

**Diagnosis Kesulitan Belajar Matematika pada Peserta Didik kelas VI SD Negeri
15 Teddaopu Kabupaten Wajo**



Skripsi

Diajukan untuk Memenuhi Salah Satu Syarat Meraih Gelar
Sarjana Pendidikan (S.Pd) pada Jurusan Pendidikan Matematika
Fakultas Tarbiyah dan Keguruan
UIN Alauddin Makassar

Oleh

ACHMAD NOOR BAKRI

NIM: 20700112113

**PROGRAM STUDI PENDIDIKAN MATEMATIKA
FAKULTAS TARBIYAH DAN KEGURUAN
UIN ALAUDDIN MAKASSAR
2016**

PERNYATAAN KEASLIAN SKRIPSI

Mahasiswa yang bertanda tangan di bawah ini :

Nama : Achmad Noor Bakri
NIM : 20700112113
Tempat/Tgl. Lahir : Sengkang, 03 Juli 1994
Jur/Prodi/Konsentrasi : Pendidikan Matematika
Fakultas/Program : Tarbiyah dan Keguruan/S1
Alamat : Jln. Sultan Alauddin IV Makassar
Judul :Diagnosis Kesulitan Belajar Matematika Materi Pecahan
pada Peserta Didik Kelas VI SD Negeri 15 Teddaopu
Kabupaten Wajo

Menyatakan dengan sesungguhnya dan penuh kesadaran bahwa skripsi ini benar adalah hasil karya saya sendiri. Jika dikemudian hari terbukti bahwa ia merupakan duplikat, tiruan, plagiat, atau dibuat oleh orang lain, sebagian, atau seluruhnya, maka skripsi dan gelar yang diperoleh karenanya batal demi hukum

Makassar, 22 Agustus 2016

Penyusun



ACHMAD NOOR BAKRI
NIM : 20700112113

PERSETUJUAN PEMBIMBING

Pembimbing penulisan skripsi saudara **Achmad Noor Bakri**, NIM: **20700112113**, mahasiswa Jurusan Pendidikan Matematika pada Fakultas Tarbiyah dan Keguruan UIN Alauddin Makassar, setelah dengan seksama meneliti dan mengoreksi skripsi yang bersangkutan dengan judul: **“Diagnosis Kesulitan Belajar Matematika materi Pecahan pada Peserta Didik Kelas VI SD Negeri 15 Teddaopu Kabupaten Wajo”**. Memandang bahwa skripsi tersebut telah memenuhi syarat-syarat ilmiah dan dapat disetujui untuk diajukan ke sidang munaqasyah.

Demikian persetujuan ini diberikan untuk diproses selanjutnya.


Makassar, 21 Agustus 2016

Pembimbing I



Dr. St. Mania, M.Ag.
NIP. 19731212 200003 2 001

Pembimbing II









Nursalam, S.Pd., M.Si.
NIP. 19801229 200312 1 003

PENGESAHAN SKRIPSI


Skripsi yang berjudul **“Diagnosis Kesulitan Belajar Matematika pada Peserta Didik Kelas VI SD Negeri 15 Teddaopu Kabupaten Wajo”**, yang disusun oleh saudara **Achmad Noor Bakri**, NIM: 20700112113 mahasiswa Program Studi Pendidikan Matematika pada Fakultas Tarbiyah dan Keguruan UIN Alauddin Makassar, telah diuji dan dipertahankan dalam sidang munaqasyah yang diselenggarakan pada hari **Jumat tanggal 26 Agustus 2016 M**, bertepatan dengan **23 Dzulkaidah 1437 H**. Dinyatakan diterima sebagai salah satu syarat untuk memperoleh gelar Sarjana Pendidikan pada Fakultas Tarbiyah dan Keguruan Prodi Pendidikan Matematika, dengan beberapa perbaikan.

Samata-Gowa, 26 Agustus 2016 M
23 Dzulkaidah 1437 H

DEWAN PENGUJI (SK. Dekan No. 2044 Tahun 2016)

KETUA	: Dra. Andi Halimah, M.Pd.	()
SEKERTARIS	: Sri Sulasteri, S.Si., M.Si.	()
MUNAQISY I	: Dr. Hj. Ulfiani Rahman, M.Si.	()
MUNAQISY II	: Andi Ika Prasasti Abrar, S.Si., M.Pd.	()
PEMBIMBING I	: Dr. Sitti Mania, M.Ag.	()
PEMBIMBING II	: Nursalam, S.Pd., M.Si.	()

Disahkan oleh :
Dekan Fakultas Tarbiyah dan Keguruan
UIN Alauddin Makassar /t


Dr. H. Muhammad Amri, Lc., M.Ag.
NIP. 19730120 200312 1 001

KATA PENGANTAR



Alhamdulillah segala puji hanya milik Allah swt atas rahmat dan hidayah-Nya yang senantiasa dicurahkan kepada penulis dalam menyusun skripsi ini hingga selesai. Salam dan shalawat senantiasa penulis haturkan kepada Rasulullah Muhammad *Sallallahu' Alaihi Wasallam* sebagai satu-satunya uswahtun hasanah dalam menjalankan aktivitas keseharian kita.

Melalui tulisan ini pula, penulis menyampaikan ucapan terima kasih yang tulus, teristimewa kepada kedua orang tua, ibunda **Norma Faisani** dan ayahanda **Muh. Bakri** yang telah mengasuh, membimbing dan membiayai penulis selama dalam pendidikan, sampai selesainya skripsi ini, kepada beliau penulis senantiasa memanjatkan doa semoga Allah swt mengasihi, dan mengampuni dosanya. Amin. Serta kakakku **Andika Muh. Bakri** dan adekku **Ackhmad Arsan Bakri** dan **Andini Muh. Bakri** yang telah membantu dan memberikan semangat dalam penyelesaian skripsi ini.

Penulis menyadari tanpa adanya bantuan dan partisipasi dari berbagai pihak skripsi ini tidak mungkin dapat terselesaikan seperti yang diharapkan. Oleh karena itu penulis patut menyampaikan terima kasih kepada:

1. Prof. Dr. Musafir Pababbari, M. Si. selaku Rektor UIN Alauddin Makasar beserta wakil rektor I, II, III, dan IV.

2. Dr. H. Muhammad Amri, Lc., M. Ag. selaku Dekan Fakultas Tarbiyah dan Keguruan UIN Alauddin Makassar beserta wakil dekan I, II, dan III.
3. Dra. Andi Halimah, M. Pd. dan Sri Sulasteri, S. Si., M. Si. selaku Ketua dan Sekretaris Jurusan Pendidikan Matematika UIN Alauddin Makassar.
4. Dr. St. Mania, M.Ag dan Nursalam, S.Pd., M.Si. selaku pembimbing I dan II yang telah memberi arahan, pengetahuan baru dan koreksi dalam penyusunan skripsi ini, serta membimbing penulis sampai tahap penyelesaian.
5. Para dosen, karyawan dan karyawan Fakultas Tarbiyah dan Keguruan yang secara konkrit memberikan bantuannya baik langsung maupun tak langsung.
6. Dapri, S.Pd., M.Pd. selaku Kepala SD Negeri 15 Teddaopu, Mendeng, S.Pd. selaku wali kelas VI SD Negeri 15 Teddaopu yang sangat memotivasi penulis, dan seluruh staf serta adik-adik siswa kelas VI SD Negeri 15 Teddaopu, segala pengertian dan kerjasamanya selama penulis melaksanakan penelitian.
7. Sahabatku Muh. Jaidun, Abd. Salam, Budi, Arismunandar, Syaiful Rahman, Ichwan Bahar, Syamsu alam, Jahril, M. Aras, Supriyanto, Wirda Jabir, Indrawati, Risma, Mutiara Zela, Sasmita Indah, Firda Hadi Purnama, Nur wahidah, Mutmainnah, Haslindah said, dan Nura Widarnangti yang sudah seperti saudara saya sendiri. Terima kasih atas bantuannya selama ini, memberikan doa, motivasi dan juga nasehat-nasehat.
8. Kakanda senior yang telah banyak memberikan arahan kepada penulis sehingga skripsi ini dapat terselesaikan.

9. Teman-teman seperjuangan Pendidikan Matematika angkatan 2012 terutama Pendidikan Matematika 5.6 (*komitmen*) yang tidak bisa disebutkan satu persatu atas kerjasama selama perkuliahan, memberikan motivasi dan doanya untuk kelancaran proses penyusunan skripsi ini sampai selesai.
10. Semua pihak yang tidak dapat penulis sebutkan satu persatu yang telah banyak memberikan sumbangsih kepada penulis selama kuliah hingga penulisan skripsi ini.

Akhirnya hanya kepada Allah jualah penulis serahkan segalanya, semoga semua pihak yang membantu penulis mendapat pahala di sisi Allah swt, serta semoga skripsi ini bermanfaat bagi semua orang khususnya bagi penulis sendiri.

Makassar, Agustus 2016

Penulis,

Achmad Noor Bakri

NIM: 20700112113

DAFTAR ISI

HALAMAN JUDUL	i
PERNYATAAN KEASLIAN SKRIPSI	ii
PERSETUJUAN PEMBIMBING	iii
PENGESAHAN	iv
KATA PENGANTAR	v
DAFTAR ISI	viii
DAFTAR TABEL	xi
DAFTAR GAMBAR.....	xii
DAFTAR LAMPIRAN.....	xiii
ABSTRAK	xiv
BAB I. PENDAHULUAN	
A. Latar Belakang Masalah.....	1
B. Fokus Penelitian dan deskripsi	7
1. Fokus Penelitian	7
2. Dskripsi Fokus	8
C. Pertanyaan Penelitian	9
D. Tujuan Penelitian	9
E. Manfaat Penelitian	10

BAB II. TINJAUAN TEORITIK

A. Kajian Teori	12
1. Pengertian Diagnosis Kesulitan Belajar	12
2. Faktor-Faktor Kesulitan Belajar.....	14
a) Faktor Internal Peserta didik	14
b) Faktor Eksternal Peserta Didik.....	15
c) Faktor Kusus	16
3. Usaha Mengatasi Kesulitan Belajar	16
4. Tinjauan Materi Pecahan.....	21
a) Pengertian Pecahan.....	21
b) Macam-Macam Pecahan.....	21
c) Operasi Hitung Pecahan	21
B. Kajian Penelitian yang Relevan.....	27
C. Kerangka Konseptual	30

BAB III. METODOLOGI PENELITIAN

A. Pendekatan, Jenis dan Desain Penelitian	31
B. Lokasi Penelitian	31
C. Sumber Data.....	31
1. Guru	32
2. Peserta Didik.....	32
D. Teknik Pengumpulan Data.....	32
1. Tahap Persiapan.....	32
2. Tahap Pelaksanaan	33
E. Instrumen Penelitian.....	35
F. Keabsahan Data.....	36
G. Teknik Analisis Data.....	36
1. Reduksi Data.....	36

2. Penyajian Data	37
3. Verifikasi data.....	37

BAB IV. HASIL PENELITIAN DAN PEMBAHASAN

A. Deskripsi Hasil Penelitian	38
1. Profil Sekolah.....	38
2. Keadaan Lingkungan	38
B. Hasil Penelitian.....	39
1. Data Hasil Observasi.....	39
2. Daa Hasil Tes Diagnostik.....	44
C. Analisis dan Validasi Data	52
1. Analisis dan Validasi Data terhadap Kesulitan Belajar pada Materi Pecahan	53
2. Analisis dan Validasi Data Faktor-Faktor Kesulitan Belajar dalam Mempelajari dan Memahami Pecahan.....	58
D. Pembahasan	64

BAB V. PENUTUP

A. Kesimpulan	76
B. Implikasi Penelitian.....	76
C. Saran	77

DAFTAR PUSTAKA

RIWAYAT HIDUP

LAMPIRAN – LAMPIRAN

DAFTAR TABEL

Tabel 4.1	Hasil Tes Diagnostik.....	43
Tabel 4.2	Deskripsi Kesulitan Peserta Didik pada Soal Nomor 2	46
Tabel 4.3	Deskripsi Kesulitan Peserta Didik pada Soal Nomor 3	46
Tabel 4.4	Deskripsi Kesulitan Peserta Didik pada Soal Nomor 4	47
Tabel 4.5	Deskripsi Kesulitan Peserta Didik pada Soal Nomor 5	48
Tabel 4.6	Kategori Kesalahan Peserta Didik	48

DAFTAR GAMBAR

Gambar 2.1 : Kerangka Konseptual	29
Gambar 4.1 : Kurangnya Ketelitian Peserta Didik dalam Menyelesaikan Soal ...	51
Gambar 4.2 : Kurangnya Ketelitian Peserta Didik dalam Melihat Maksud Soal.....	52
Gambar 4.3 : Kesalahan Peserta Didik karena Kurangnya Pemahaman Konsep	54
Gambar 4.4 : Kesalahan dalam Menghitung Hasil Pecahan	55

DAFTAR LAMPIRAN

Lampiran 1 : Surat-Surat Penelitian

Lampiran 2 : Data Hasil Observasi, Tes dan Wawancara

Lampiran 3 : Nama Peserta Didik

ABSTRAK

Nama : Achmad Noor Bakri
NIM : 20700112113
Fakultas/Prodi : Tarbiyah dan Keguruan/Pendidikan Matematika
Judul : **Diagnosis Kesulitan Belajar Matematika pada Peserta Didik Kelas VI SD Negeri 15 Teddaopu Kabupaten Wajo**

Latar belakang masalah penelitian ini adalah berdasarkan wawancara dengan guru wali kelas VI SD Negeri 15 Teddaopu Kabupaten Wajo diperoleh informasi bahwa pada umumnya peserta didik kurang mampu menyelesaikan masalah yang terkait dengan materi pecahan. Data yang ada menunjukkan bahwa hasil belajar matematika peserta didik masih di bawah rata-rata dan belum memenuhi KKM (Kriteria Ketuntasan Minimum).

Tujuan dari penelitian ini adalah (1) Untuk mengetahui kesulitan apa yang dialami peserta didik kelas VI SD Negeri 15 Teddaopu Kabupaten Wajo dalam belajar pada pokok bahasan materi pecahan (2) Untuk mengetahui faktor penyebab kesulitan belajar pada peserta didik kelas VI SD Negeri 15 Teddaopu Kabupaten Wajo

Seluruh peserta didik di kelas VI SD Negeri 15 Teddaopu Kabupaten Wajo adalah subjek penelitian. Penelitian ini merupakan penelitian kualitatif deskriptif. Penelitian ini bersifat kualitatif karena data yang dianalisis berupa data kualitatif yaitu berupa informasi kesulitan peserta didik. Metode pengumpulan data yang digunakan dalam penelitian ini adalah metode tes dan metode wawancara. Metode tes yang diberikan berupa tes diagnostik pada pokok bahasan pecahan dengan jumlah soal sebanyak 5 nomor item. Metode wawancara yang dilakukan untuk memastikan kesulitan apa yang dialami peserta didik dalam belajar pokok bahasan pecahan.

Dari hasil penelitian diperoleh bahwa ada tiga kesulitan belajar yang dihadapi peserta didik yaitu Tipe I (Ketelitian), Tipe II (Pemahaman Konsep) dan Tipe III (Proses Perhitungan). Faktor-faktor penyebab kesulitan belajar pada peserta didik kelas VI SD Negeri 15 Teddaopu Kabupaten Wajo yaitu faktor internal dan eksternal. Dimana faktor internal yaitu kemampuan intelektual yang rendah, sikap belajar peserta didik, dan faktor emosional. Sedangkan faktor eksternal yaitu kejelasan guru dalam menjelaskan materi, kondisi kelas dan lingkungan keluarga.

BAB I

PENDAHULUAN

A. Latar Belakang

Pendidikan adalah hidup. Pendidikan adalah segala sesuatu pengalaman belajar yang berlangsung dalam segala lingkungan dan sepanjang hidup. Pendidikan adalah segala situasi hidup yang mempengaruhi pertumbuhan individu.¹ Hal ini menjadi tuntutan manusia sebagai individu untuk terus menjalankan pendidikan.

Pendidikan pada dasarnya adalah usaha sadar untuk menumbuhkembangkan potensi sumber daya manusia peserta didik dengan cara mendorong dan memfasilitasi kegiatan belajar mereka.² Pendidikan sebagai salah satu aspek yang berperan penting dalam peningkatan sumber daya manusia harus diupayakan secara optimal agar mutu pendidikan dapat meningkat, ini mutlak dilakukan karena pesatnya perkembangan pengetahuan dan teknologi berdampak pada meluasnya pandangan berpikir manusia sesuai dengan perkembangan zaman.

Menurut Johnson dan Myklebust, matematika adalah bahasa simbolis yang fungsi praktisnya untuk mengekspresikan hubungan-hubungan kuantitatif dan kekurangan sedangkan fungsi teoretisnya adalah untuk memudahkan berpikir. Lerner mengemukakan bahwa matematika di samping sebagai bahasa simbolis juga merupakan bahasa universal yang memungkinkan manusia memikirkan, mencatat, dan menkomunikasikan ide mengenai elemen dan kuantitas. Kline juga

¹Redja Mudyaharjo, *Pengantar Pendidikan* (Cet. IX; Jakarta: PT. Raja Grafindo Persada, 2014), h. 3.

²Muhibbin Syah, *Psikologi Belajar* (Cet. XIII; Jakarta: PT Raja Grafindo Persada, 2013), h. 1.

mengemukakan bahwa matematika merupakan bahasa simbolis dan ciri utamanya adalah penggunaan cara bernalar deduktif, tetapi juga tidak melupakan cara bernalar induktif.³ Dari berbagai pendapat yang telah dikemukakan menunjukkan bahwa pada dasarnya matematika lebih menekankan metode dari pokok permasalahan matematika itu sendiri.

Mengingat bahwa matematika adalah salah satu mata pelajaran yang diujikan dalam ujian nasional, guru sebagai pendidik haruslah mencermati hal tersebut. Namun kenyataannya menunjukkan bahwa terdapat sejumlah peserta didik yang mengalami kesulitan dalam menyelesaikan soal-soal matematika dibandingkan dengan mata pelajaran lain.⁴ Hal ini menjadi salah satu alasan mengapa prestasi keseluruhan dalam matematika dianggap cukup rendah.

Belajar matematika tidak lepas dari persiapan peserta didik dan guru dibidangnya, maka yang pertama dituntut dari peserta didik adalah perhatian, ketekunan, motivasi, kesiapan, dan minat yang tinggi dalam menerima pelajaran. Bagi peserta didik yang sudah mempunyai minat untuk belajar matematika akan merasa senang dan penuh perhatian mengikuti pelajaran tersebut. Oleh karena itu, guru harus berupaya dalam memelihara maupun mengembangkan minat atau kesiapan belajar peserta didik. Seorang guru menempatkan peserta didik lebih banyak belajar sendiri dan mengembangkan aktivitasnya dalam pemecahan masalah.

³Mulyono Abdurrahman, *Pendidikan Bagi Anak Berkesulitan Belajar* (Cet. II; Jakarta: PT Rineka Cipta, 2003), h. 252.

⁴Meylan Ingriani Otay, dkk. "Analisis Kesalahan siswa dalam Menyelesaikan Soal-Soal Pada Materi Garis singgung Lingkaran", *Jurnal Pendidikan Matematika* 3, No. 2 (2003): h. 2.

Metematika merupakan pelajaran yang selalu dianggap peserta didik sebagai pelajaran yang sulit untuk dipahami sehingga peserta didik tidak menyukai pelajaran matematika. Hal ini terbukti menjadi salah satu alasan mengapa prestasi dalam matematika dianggap cukup rendah. Hal ini juga mencerminkan bahwa peserta didik mengalami kesulitan dalam memahami masalah matematika yang mempengaruhi proses pemecahan masalah.⁵ Hal ini harus menjadi perhatian khusus bagi guru.

Fenomena kesulitan belajar seorang peserta didik biasanya tampak jelas dari menurunnya kinerja akademik atau prestasi belajarnya. Namun, kesulitan belajar juga dapat dibuktikan dengan munculnya kelainan perilaku (*misbehavior*) peserta didik seperti kesukaan berteriak-teriak di dalam kelas, mengusik teman, berkelahi, sering tidak masuk sekolah, dan sering minggat dari sekolah.⁶ Kelainan perilaku yang muncul pada peserta didik memperlihatkan bahwa terdapatnya kesulitan belajar yang menyebabkan menurunnya kinerja akademik atau prestasi belajar.

Dalam proses belajar mengajar, guru sangat diperlukan untuk mengatasi kesulitan peserta didik dalam menyelesaikan soal-soal matematika. Namun guru tidak dapat mengambil keputusan dalam membantu peserta didiknya yang mengalami kesulitan menyelesaikan soal-soal matematika jika guru tidak tahu dimana letak kesulitannya. Oleh karena itu seorang guru perlu mengetahui kesulitan peserta didik

⁵Siridej Sujiva, dkk., "An Analysis of Elementary School Students' Difficulties in Mathematical Problem Solving", *Jurnal Procedia - Social and Behavioral Sciences* 116, No. 11 (2014): h. 3169-3174.

⁶Muhibbin Syah, *Psikologi Belajar*, h. 184.

dalam belajar matematika dan juga mengetahui penyebabnya. Landasan Qur’ani yang penulis pakai, sebagaimana firman Allah dalam Q.S. Asy-Syarh/94:6

إِنَّ مَعَ الْعُسْرِ يُسْرًا ﴿٦﴾

*Terjemahan: “Sesungguhnya sesudah kesulitan itu ada kemudahan”.*⁷

Ayat di atas menerangkan bahwa manusia dapat memanfaatkan potensi-potensi yang diberikan Allah kepada mereka untuk mengatasi berbagai kesulitan, sesungguhnya dalam kesulitan selalu disertai kemudahan. Tentunya dengan menggunakan akal serta usaha yang keras untuk mengatasi kesulitan tersebut.

Pemecahan masalah merupakan salah satu aspek utama dalam pelajaran matematika yang dibutuhkan peserta didik untuk menerapkan dan mengintegrasikan konsep-konsep matematika dan keterampilan.⁸ Rendahnya prestasi peserta didik dalam bidang matematika merupakan ketidakmampuan peserta didik dalam memecahkan masalah karena peserta didik belum menguasai materi pelajaran. Hal ini tampak pada pemberian tes yang sedikit berbeda dari contoh soal, dimana peserta didik mengalami kesulitan dalam menyelesaikan soal tersebut.

Kesulitan peserta didik dalam pemecahan masalah selain pengaruh dari peserta didik itu sendiri juga dipengaruhi oleh faktor yang berasal dari guru. Dimana guru biasanya mengacu pada informasi asing yang didapat di dunia maya kemudian diterapkan dalam proses pembelajaran. Dimana guru berasumsi bahwa informasi

⁷Departemen Agama RI, *Al-Quran dan Terjemahannya* (Surabaya: CV Penerbit Fajar Mulya, 2009), h. 596.

⁸Tarzimah & Thamby, “Students Difficulties in Mathematics Problem Solving”, *Jurnal Procedia - Social and Behavioral Sciences* 8, No. 2 (2010): h. 142-151.

asing bisa membantu dalam proses pembelajaran, mempermudah peserta didik dalam memecahkan suatu masalah. Padahal ekspektasi dari asumsi guru jauh dari harapan. Hasil penelitian mengungkapkan fakta yang didukung oleh literatur bahwa peserta didik tidak dapat membedakan bahwa informasi asing tidak diperlukan untuk memecahkan masalah dan sebagai akibatnya mereka menjadi kurang berhasil dalam memecahkan masalah.⁹ Diharapkan guru dapat mengambil atau menentukan usaha yang tepat untuk mengatasi kesulitan peserta didik tersebut demi perbaikan dalam pembelajaran matematika.

Dalam proses belajar mengajar, guru sangat diperlukan untuk mengatasi kesulitan peserta didik dalam menyelesaikan soal-soal matematika. Namun guru tidak dapat mengambil keputusan dalam membantu peserta didiknya yang mengalami kesulitan menyelesaikan soal-soal matematika jika guru tidak tahu dimana letak kesulitannya. Oleh karena itu seorang guru perlu untuk mengetahui kesulitan yang dialami peserta didik dalam belajar khususnya matematika dan juga mengetahui penyebabnya terjadi kesulitan peserta didik.

Hasil penelitian yang dilakukan oleh Suryanih dengan judul “ Diagnosis Kesulitan Belajar Matematika Peserta didik Pokok Bahasan Eksponen dan Logaritma dan Solusinya dengan Pembelajaran Remedial Tahun Pelajaran 2010/2011”. Tujuan penelitian ini adalah untuk mendiagnosis kesulitan belajar peserta didik pada materi eksponen dan logaritma dari segi faktor intelektual. Hasil penelitian mengungkapkan

⁹Zeynep,dkk, “Analyzing Extraneous Problem Solving Performances of 6th Grade Primary Students”, *Jurnal online Internasional* (Turki: Atatürk Education Faculty Elementary Mathematics Teaching Department, 2011). h. 1.

bahwa terdapat 3 jenis kesalahan umum yang menyebabkan peserta didik kesulitan mengerjakan soal, yakni 1) kesalahan konsep; 2) kesalahan prinsip operasi hitung; dan 3) kesalahan karena kecerobohan peserta didik. Hasil penelitian juga menunjukkan peserta didik yang mencapai KKM meningkat dari 5 peserta didik (16,13%) menjadi 19 peserta didik (61,29%) dan rata-rata nilai peserta didik naik dari 47,71 menjadi 68,08.¹⁰ Penelitian ini menunjukkan bahwa setelah peserta didik berhasil mengatasi kesulitannya dalam belajar rata-rata nilai peserta didik menunjukkan peningkatan dan telah berhasil mencapai KKM (kriteria ketuntasan minimum).

Berdasarkan hasil wawancara yang dilakukan dengan guru wali kelas VI SD Negeri 15 Teddaopu Kabupaten Wajo ibu Mendeng, S.Pd., diperoleh informasi bahwa nilai KKM peserta didik dalam pelajaran matematika masih rendah dan salah satu pokok bahasan yang sering mendapat nilai di bawah KKM adalah pecahan, pada umumnya peserta didik kurang menguasai konsep dalam pecahan serta masih terdapat beberapa peserta didik yang kurang cakap dalam berhitung. Data yang ada menunjukkan bahwa hasil belajar matematika peserta didik masih di bawah rata-rata dan belum memenuhi KKM (Kriteria Ketuntasan Minimum).¹¹ Hal ini harus mendapat perhatian lebih dari pihak sekolah.

¹⁰Suryanih, "Diagnosis Kesulitan Belajar Matematika Siswa Pokok Bahasan Ekponen dan Logaritma dan Solusinya dengan Pembelajaran Remedial", *Skripsi* (Jakarta: Fakultas Ilmu Tarbiyah dan Ilmu Keguruan UIN Syarif Hidayatullah, 2011), h. 2.

¹¹Mendeng, *Hasil Wawancara* (Senin, 11 Juli 2014).

Jika hal ini tidak mendapat perhatian maka dapat menyebabkan peserta didik kesulitan dalam mempelajari materi selanjutnya yang berhubungan dengan materi pecahan sebagai prasyarat untuk mempelajari materi lain pada matematika di jenjang berikutnya, seperti pada materi bilangan di SMP.

Berdasarkan wawancara yang telah penulis lakukan maka penulis tertarik dan berinisiatif untuk melakukan penelitian lebih lanjut untuk penelitian dengan judul “Diagnosis kesulitan belajar matematika materi pecahan pada peserta didik kelas VI SD Negeri 15 Teddaopu Kabupaten Wajo.”

B. Fokus Penelitian dan Deskripsi Fokus

1. Fokus Penelitian

Fokus permasalahan dalam penelitian ini adalah bentuk kesulitan yang dialami peserta didik kelas VI SD Negeri 15 Teddaopu Kabupaten Wajo dalam belajar serta faktor penyebab kesulitan belajar peserta didik kelas VI SD Negeri 15 Teddaopu Kabupaten Wajo pada materi pecahan yang ditinjau dari 3 aspek bentuk kesulitan belajar dan 2 aspek faktor kesulitan belajar, sebagai berikut:

a. Bentuk Kesulitan

1. Ketelitian peserta didik

Kesulitan yang terjadi pada aspek ini seringkali disebabkan karena peserta didik kurang teliti dalam melihat maksud soal, serta kurang teliti dalam penulisan angka.

2. Pemahaman Konsep

Aspek ini erat kaitannya dengan penguasaan materi yang dimiliki oleh peserta didik. Dari penguasaan materi yang telah dimiliki, peserta didik diharapkan dapat menggunakan pemahaman konsep yang dimilikinya untuk menyelesaikan persoalan yang sedang dihadapi.

3. Proses Perhitungan

Satu hal yang tidak kalah pentingnya yaitu proses perhitungan karena meskipun kedua aspek di atas dikuasai dengan baik tetapi jika peserta didik tidak melakukan proses perhitungan dengan baik akan menyebabkan kesalahan. Sehingga dalam menyelesaikan soal-soal pokok bahasan pecahan aspek ini juga tidak boleh diremehkan.

b. Faktor Kesulitan Belajar

1. Faktor Internal Peserta Didik

Faktor yang menyebabkan peserta didik mengalami kesulitan dalam belajar yang timbul dari dalam diri peserta didik.

2. Faktor Eksternal Peserta Didik

Faktor yang menyebabkan peserta didik mengalami kesulitan dalam belajar yang timbul dari kondisi lingkungan peserta didik.

2. Deskripsi Fokus

Dalam melakukan penelitian dipandang perlu untuk memberikan batasan tertentu sebagai fokus yang ingin diteliti. Oleh karena itu untuk menghindari terjadinya kesalahan penafsiran dari pembaca dan agar memudahkan pembaca

memahami makna yang terkandung dalam topik skripsi ini, berikut dijelaskan beberapa arti kata yang menjadi fokus penelitian:

a. Diagnosis

Diagnosis adalah semua kegiatan yang dilakukan untuk menemukan kesulitan belajar yang dialami peserta didik.

b. Kesulitan Belajar

Kesulitan belajar adalah kondisi yang ditandai dengan adanya hambatan dalam mencapai tujuan pembelajaran.

c. Pecahan

Pecahan merupakan materi yang terdapat pada kelas VI SD/MI.

Berdasarkan uraian tersebut dapat dipahami bahwa “Diagnosis kesulitan belajar peserta didik” merupakan cara pandang untuk mengungkapkan dan menelaah suatu kesukaran serta faktor yang menjadi hambatan dalam proses pembelajaran khususnya materi pecahan peserta didik kelas VI SD Negeri 15 Teddaopu kabupaten Wajo.

C. Pertanyaan Penelitian

Pertanyaan penelitian merupakan suatu pertanyaan yang akan dicarikan jawabannya melalui pengumpulan data. Maka pertanyaan penelitian ini adalah:

1. Apa bentuk kesulitan peserta didik kelas VI SD dalam belajar pada pokok bahasan pecahan?
2. Faktor apa yang menyebabkan peserta didik kelas VI SD mengalami kesulitan pada pokok bahasan pecahan?

D. Tujuan penelitian

Adapun tujuan yang ingin dicapai dari penelitian ini adalah sebagai berikut :

1. Untuk mengetahui kesulitan apa saja yang dialami peserta didik kelas VI SD dalam menyelesaikan soal pada materi pecahan.
2. Untuk mengetahui faktor penyebab yang dialami peserta didik kelas VI SD dalam menyelesaikan soal pada materi pecahan.

E. Manfaat Penelitian

Manfaat penelitian terdiri dari dua macam yaitu manfaat secara teoritis dan praktis. Adapun hasil penelitian ini nantinya diharapkan mempunyai manfaat sebagai berikut :

1. Manfaat Teoritis

Hasil penelitian ini diharapkan dapat memberikan pengetahuan tentang bentuk kesulitan belajar yang dialami peserta didik serta faktor penyebab kesulitan belajar peserta didik.

2. Manfaat Praktis

a. Manfaat bagi Peserta didik

- 1) Dengan adanya penelitian ini, diharapkan pada peserta didik mengetahui jenis kesulitan mereka dalam menyelesaikan soal pada materi pecahan.
- 2) Dengan adanya penelitian ini, diharapkan pada peserta didik memiliki keinginan untuk berupaya dalam mengatasi kesulitan belajar yang dialaminya.

b. Manfaat bagi Guru

- 1) Dengan adanya penelitian ini, diharapkan pada guru mengetahui kondisi individu peserta didik, sehingga guru mengetahui dimana letak kesulitannya.
- 2) Dengan adanya penelitian ini, diharapkan pada guru menyempurnakan kualitas pembelajaran, yaitu dengan memilih metode pengajaran yang tepat.

c. Manfaat bagi Sekolah

- 1) Dengan adanya penelitian ini, diharapkan pada pihak sekolah mampu mengatasi kesulitan peserta didik pada materi pecahan.
- 2) Dengan adanya penelitian ini, diharapkan pada pihak sekolah mampu menyediakan sarana dan prasarana atau fasilitas penunjang kegiatan belajar mengajar terutama pada materi pecahan.

d. Manfaat bagi Peneliti

- 1) Dengan adanya penelitian ini dapat memberi pengetahuan baru bagi peneliti tentang jenis kesulitan belajar yang dialami oleh peserta didik pada materi pecahan.
- 2) Dengan adanya penelitian ini, ketika peneliti mengabdikan diri sebagai guru dikemudian hari, maka dapat menangani kesulitan belajar yang dialami oleh peserta didik pada materi pecahan.

Dengan adanya penelitian ini, peneliti senantiasa memiliki rasa kepekaan serta berupaya dalam mengatasi kesulitan belajar yang dialami oleh peserta didik pada materi pecahan

BAB II

TINJAUAN TEORITIK

A. *Kajian Teori*

1. **Pengertian Diagnosis Kesulitan Belajar**

Dalam dunia pendidikan, istilah “diagnosis” merupakan istilah yang relatif baru. Dalam dunia pendidikan, kata “diagnosis” diartikan sebagai usaha-usaha untuk mendeteksi, meneliti sebab-sebab, jenis-jenis, sifat-sifat dari kesulitan belajar seorang peserta didik.¹ Hal ini menunjukkan bahwa diagnosis adalah semua kegiatan atau upaya tindakan yang dilakukan oleh guru untuk menemukan kesulitan belajar peserta didiknya.

Sebelum menetapkan alternatif pemecahan masalah kesulitan belajar peserta didik, guru sangat dianjurkan untuk terlebih dahulu melakukan identifikasi (upaya mengenali gejala dengan cermat) terhadap fenomena yang menunjukkan kemungkinan adanya kesulitan belajar yang melanda peserta didik tersebut. Upaya seperti ini disebut diagnosis yang bertujuan menetapkan “jenis penyakit” yakni jenis kesulitan belajar peserta didik.² Diagnosis merupakan usaha mengetahui kemungkinan adanya kesulitan belajar yang dialami peserta didik sebelum seorang guru menetapkan alternatif pemecahan masalahnya.

¹Mulyadi, *Diagnosis Kesulitan Belajar dan Bimbingan Terhadap Kesulitan Belajar Khusus* (Cet. II; Yogyakarta: Nuha Litera, 2010), h. 1.

²Muhibbin Syah, *Psikologi Belajar* (Cet. XIII; Jakarta: PT. Raja Grafindo Persada, 2013), h. 186.

Aktivitas belajar bagi setiap individu, tidak selamanya dapat berlangsung secara wajar. Kadang-kadang lancar, kadang-kadang tidak, kadang-kadang dapat cepat menangkap apa yang dipelajari, kadang-kadang terasa amat sulit.³ Kesulitan belajar dapat diartikan sebagai suatu kondisi dalam proses belajar yang ditandai oleh adanya hambatan-hambatan tertentu untuk mencapai hasil belajar. Hambatan-hambatan itu dapat bersifat psikologis, sosiologis, maupun fisiologis dalam keseluruhan proses belajarnya.⁴ Seorang peserta didik dapat diduga mengalami kesulitan belajar bila peserta didik yang bersangkutan menunjukkan kegagalan belajar tertentu dalam mencapai tujuan-tujuan belajarnya.

Definisi kesulitan belajar pertama kali dikemukakan oleh *The United States Office of Education (USOE)* pada tahun 1977 yang dikenal dengan *Public Law (PL)*, yang hampir identik dengan definisi yang dikemukakan oleh *The National Advisory Committee on Handicapped Children* pada tahun 1967. Definisi tersebut seperti dikutip oleh Hallahan, Kauffman dan Lloyd, seperti berikut:

Kesulitan belajar khusus adalah suatu gangguan dalam satu atau lebih dari proses psikologis dasar yang mencakup pemahaman dan penggunaan bahasa ujaran atau tulisan. Gangguan tersebut mungkin menampakkan diri dalam bentuk kesulitan mendengarkan, berpikir, berbicara, membaca, menulis, menjaga, atau berhitung.⁵

³Abu Ahmad & Supriyono, *Psikologi Belajar* (Cet. II; Jakarta: PT. Asdi Mahasatya, 2004), h. 77.

⁴Siti Mardiyati, *Penelitian Hasil Belajar* (Surakarta: UNS, 1994), h. 4-5.

⁵Mulyono Abdurrahman, *Pendidikan Bagi Anak Berkesulitan Belajar* (Cet. II; Jakarta: PT Rineka Cipta, 2003), h. 6.

Kesulitan belajar ditandai dengan kesulitan peserta didik dalam pemecahan masalah. Untuk memecahkan masalah peserta didik harus memiliki pengetahuan yang relevan dan dapat mengkoordinasikan penggunaan keterampilan yang tepat untuk memecahkan masalah. Selain itu, pengetahuan algoritmik, linguistik, konseptual, skema dan strategis juga diperlukan.⁶ Untuk memecahkan masalah juga diperlukan strategi yang efisien. Salah satu strategi tersebut adalah dengan menggunakan representasi. Maksud representasi disini adalah menerapkan kata-kata kunci dalam pemecahan masalah matematika. Beberapa peserta didik menerapkan representasi tetapi ketika menghadapi masalah yang kompleks mereka tidak bisa menerapkannya. Padahal menerapkan representasi sangat membantu peserta didik dalam memecahkan masalah matematika. Ini dibuktikan dalam suatu penelitian yang mengatakan bahwa ada hubungan yang signifikan dan langsung antara representasi dalam pemecahan masalah.⁷ Oleh karena itu, guru harus mengajarkan strategi yang efisien seperti representasi demi untuk mengatasi kesulitan peserta didik dalam pemecahan masalah.

2. Faktor - Faktor Kesulitan Belajar

Ada beberapa faktor kesulitan belajar yang dapat mempengaruhi peserta didik:

a. Faktor Internal Peserta didik:

- 1) Bersifat kognitif (ranah cipta), antara lain seperti rendahnya kapasitas intelektual/inteligensi peserta didik.

⁶Yeo Kai Kow Joseph, "Secondary 2 Students' Difficulties in Solving Non-Routine Problems", *Jurnal Mathematics Education Academic Group*5, no. 1 (2004):h. 27-32.

⁷Maryam Sajadi, dkk., "The Examining Mathematical Word Problems Solving Ability under Efficient Representation Aspect", *Jurnal Mathematics Education Trend Research*2013, no. 7 (2013): h. 1-11.

- 2) Bersifat afektif (Ranah rasa), antara lain seperti labilnya emosi dan sikap.
 - 3) Bersifat psikomotor (Ranah karsa), antara lain seperti terganggunya alat-alat indra penglihatan dan pendengaran.⁸
- b. Faktor Eksternal Peserta didik:
- 1) Lingkungan keluarga, contohnya: ketidakharmonisan hubungan antara ayah dengan ibu, dan rendahnya kehidupan ekonomi keluarga.
 - 2) Lingkungan perkampungan/masyarakat, contohnya: wilayah Perkampungan kumuh (*slum area*), dan teman sepermainan (*peer group*) yang nakal.
 - 3) Lingkungan sekolah, contohnya: Kondisi dan letak gedung sekolah yang buruk seperti dekat pasar, kondisi gurun dan alat-alat belajar yang berkualitas rendah.⁹
- c. Faktor Khusus:
- 1) *Dislexia*: Ketidakmampuan belajar membaca
 - 2) *Disgrafia*: Ketidakmampuan belajar menulis
 - 3) *Diskalkulia*: Ketidakmampuan belajar matematika¹⁰

3. Usaha Mengatasi Kesulitan Belajar

Mengatasi kesulitan belajar, tidak dapat dipisahkan dari faktor-faktor kesulitan belajar sebagaimana diuraikan di atas. Karena itu, mencari sumber penyebab utama dan sumber-sumber penyebab lainnya, adalah menjadi mutlak adanya dalam rangka mengatasi kesulitan belajar.¹¹ Mengatasi kesulitan belajar suatu hal harus dilakukan demi membantu peserta didik dalam menambah wawasan pengetahuannya.

⁸Muhibbin Syah, *Psikologi Belajar*, h. 185.

⁹Muhibbin Syah, *Psikologi Belajar*, h. 185.

¹⁰Muhibbin Syah, *Psikologi Belajar*, h. 186.

¹¹Abu Ahmad & Supriyono, *Psikologi Belajar*, h. 96.

Kesulitan belajar ditandai dengan kesulitan peserta didik dalam pemecahan masalah. Untuk memecahkan masalah peserta didik harus memiliki pengetahuan yang relevan dan dapat mengkoordinasikan penggunaan keterampilan yang tepat untuk memecahkan masalah. Selain itu, pengetahuan algoritmik, linguistik, konseptual, skema dan strategis juga diperlukan.¹² Untuk memecahkan masalah juga diperlukan strategi yang efisien. Salah satu strategi tersebut adalah dengan menggunakan representasi. Maksud representasi disini adalah menerapkan kata-kata kunci dalam pemecahan masalah matematika. Beberapa peserta didik menerapkan representasi tetapi ketika menghadapi masalah yang kompleks mereka tidak bisa menerapkannya. Padahal menerapkan representasi sangat membantu peserta didik dalam memecahkan masalah matematika. Ini dibuktikan dalam suatu penelitian yang mengatakan bahwa ada hubungan yang signifikan dan langsung antara representasi dalam pemecahan masalah.¹³ Oleh karena itu, guru harus mengajarkan strategi yang efisien seperti representasi untuk mengatasi kesulitan peserta didik dalam pemecahan masalah.

Secara garis besar, langkah-langkah yang perlu ditempuh dalam rangka mengatasi kesulitan belajar peserta didik, dapat dilakukan melalui enam tahap yaitu;

a. Pengumpulan data

Untuk menemukan sumber penyebab kesulitan belajar, diperlukan banyak informasi. Untuk memperoleh informasi tersebut, maka perlu diadakan suatu pengamatan langsung yang disebut dengan pengumpulan data. Menurut Sam Isbani

¹²Yeo Kai Kow Joseph, "Secondary 2 Students' Difficulties in Solving Non-Routine Problems", *Jurnal Mathematics Education Academic Group* 5, No. 1 (2004):h. 27-32.

¹³Maryam Sajadi, dkk., "The Examining Mathematical Word Problems Solving Ability under Efficient Representation Aspect", *Jurnal Mathematics Education Trend Research* 2013, No. 7 (2013): h. 1-11.

dan R. Isbani dalam pengumpulan data dapat dipergunakan berbagai metode, diantaranya adalah observasi, kunjungan rumah, *case study*, *case history*, daftar pribadi, meneliti pekerjaan anak, tugas kelompok, melaksanakan tes (baik tes IQ maupun tes prestasi).

b. Pengolahan data

Data yang telah terkumpul dari kegiatan tahap pertama tersebut, tidak ada artinya jika tidak diadakan pengolahan secara cermat. Data diolah dan dikaji untuk mengetahui secara pasti sebab-sebab kesulitan belajar yang dialami oleh anak. Dalam pengolahan data langkah yang dapat ditempuh adalah identifikasi kasus, membandingkan antar-kasus, membandingkan dengan hasil tes, dan menarik kesimpulan.¹⁴ Data yang telah didapatkan dari proses pengumpulan data kemudian dianalisis untuk mendapatkan kesulitan yang dialami peserta didik serta penyebab terjadinya.

c. Diagnosis

Diagnosis adalah keputusan (penentuan) mengenai hasil dari pengolahan data. Diagnosis ini dapat berupa hal-hal sebagai berikut:

- 1) Melakukan observasi kelas untuk melihat perilaku menyimpang peserta didik saat belajar di kelas.
- 2) Memeriksa penglihatan dan pendengaran.
- 3) Mewawancarai orang tua/wali tentang ihwal kesulitan belajar.
- 4) Memberikan tes diagnostik bidang kecakapan tertentu untuk mengetahui hakekat kesulitan belajar.
- 5) Memberikan tes IQ.¹⁵

¹⁴Abu Ahmad & Supriyono, *Psikologi Belajar*, h. 98.

¹⁵Ulfiani Rahman, *Psikologi Belajar*, h. 176.

Dalam rangka diagnosis ini biasanya diperlukan berbagai bantuan tenaga ahli, misalnya:

- a) Dokter, untuk mengetahui kesehatan anak
- b) Psikolog, untuk mengetahui tingkat IQ anak
- c) Psikiater, untuk mengetahui kejiwaan anak
- d) *Social worker*, untuk mengetahui kelainan sosial yang mungkin dialami anak
- e) Ortopedagogik, untuk mengetahui kelainan-kelainan yang ada pada anak
- f) Guru kelas, untuk mengetahui perkembangan belajar anak selama di sekolah
- g) Orang tua anak, untuk mengetahui kebiasaan anak di rumah.

Dalam prakteknya, tidak semua tenaga ahli tersebut selalu harus secara bersama-sama digunakan dalam setiap proses diagnosis.¹⁶ Tergantung kepada kebutuhan dan juga kemampuan tentunya.

d. Prognosis

Prognosis artinya “ramalan”. Apa yang telah ditetapkan dalam tahap diagnosis, akan menjadi dasar utama dalam menyusun dan menetapkan ramalan mengenai bantuan apa yang harus diberikan kepadanya untuk membantu mengatasi masalahnya. Dalam “prognosis” ini antara lain akan ditetapkan mengenai bentuk *treatment* (perlakuan) sebagai *follow up* dari diagnosis. Dalam hal ini dapat berupa:

- 1) Bentuk *treatment* yang harus diberikan
- 2) Bahan/materi yang diperlukan
- 3) Metode yang akan digunakan
- 4) Alat-alat bantu belajar mengajar yang diperlukan
- 5) Waktu (kapan kegiatan itu dilaksanakan).¹⁷

¹⁶Abu Ahmad & Supriyono, *Psikologi Belajar*, h. 98-99.

¹⁷Abu Ahmad & Supriyono, *Psikologi Belajar*, h. 99.

e. Treatment (perlakuan)

Perlakuan yang dimaksud adalah pemberian bantuan kepada anak yang bersangkutan (yang mengalami kesulitan belajar) sesuai dengan program yang telah disusun pada tahap prognosis tersebut. Bentuk treatment yang mungkin dapat diberikan adalah:

- 1) Melalui bimbingan belajar kelompok
- 2) Melalui bimbingan belajar individual
- 3) Melalui pengajaran remedial dalam beberapa bidang studi tertentu
- 4) Pemberian bimbingan pribadi untuk mengatasi masalah-masalah psikologis
- 5) Melalui bimbingan orang tua, dan pengatasan kasus sampingan yang mungkin ada.¹⁸

f. Evaluasi

Evaluasi yang dimaksud adalah untuk mengetahui, apakah *treatment* yang telah diberikan tersebut berhasil dengan baik, artinya ada kemajuan, atau bahkan gagal sama sekali. Kalau ternyata *treatment* yang diterapkan tersebut tidak berhasil maka perlu ada pengecekan kembali ke belakang faktor-faktor apa yang mungkin menjadi penyebab kegagalan *treatment* tersebut. Mungkin program yang disusun tidak tepat, sehingga *treatment* juga tidak tepat, atau mungkin diagnosisnya yang keliru, dan sebagainya. Alat yang digunakan untuk evaluasi ini dapat berupa tes prestasi belajar (*achievement test*). Untuk mengadakan pengecekan kembali atas hasil *treatment* yang kurang berhasil, maka secara teoritis langkah-langkah yang perlu ditempuh adalah *Re-ceking* data (baik itu pengumpulan maupun pengolahan data), *Re-diagnosis*, *Re-prognosis*, *Re-treatment*, dan *Re-evaluasi*.

¹⁸Abu Ahmad & Supriyono, *Psikologi Belajar*, h. 99-100.

Begitu seterusnya sampai benar-benar dapat berhasil mengatasi kesulitan belajar anak yang bersangkutan.¹⁹ Langkah-langkah ini diulang sampai anak yang mengalami kesulitan tersebut dapat mengatasi kesulitannya.

4. Tinjauan Materi Pecahan

a. Pengertian Pecahan

Pengertian pecahan pada matematika SD dapat didasarkan pada pembagian suatu benda atau himpunan atas beberapa bagian yang sama. Pecahan adalah bilangan yang menggambarkan bagian dari suatu keseluruhan, bagian dari suatu daerah, bagian dari suatu benda atau bagian dari suatu himpunan. Atau pecahan adalah bilangan yang dapat dinyatakan $\frac{a}{b}$ dengan a, b bilangan bulat dan $a, b \neq 0$ serta b bukan faktor dari a .

b. Macam – macam Pecahan

- 1) Pecahan Biasa, yaitu lambang bilangan yang dipergunakan untuk melambangkan bilangan pecah dan rasio (perbandingan).

$$\text{Misal : } \frac{2}{3}, \frac{1}{7}, \frac{1}{4}$$

- 2) Pecahan Campuran, yaitu bilangan yang terdiri dari bilangan bulat dan pecahan biasa.

$$\text{Misal : } 2\frac{1}{2}, 3\frac{1}{2}, 6\frac{1}{3}$$

- 3) Pecahan Desimal, yaitu pecahan yang nilainya dinyatakan dalam bentuk desimal dan ditandai dengan tanda koma.

$$\text{Misal: } 0,4 ; 0,03 ; 0,005$$

¹⁹Abu Ahmad & Supriyono, *Psikologi Belajar*, h. 100-101.

c. Operasi Hitung Pecahan

Operasi hitung pecahan adalah operasi yang melibatkan pecahan.

1) Operasi penjumlahan pecahan

a) Penjumlahan pecahan yang penyebutnya sama.

Penjumlahan pecahan ini dapat dilakukan dengan menjumlahkan pembilang–pembilangnya dengan tetap menggunakan penyebut sama. Secara umum dapat ditulis:

$$\frac{a}{c} + \frac{b}{c} = \frac{a+b}{c} \text{ dimana } c \neq 0$$

Contoh:

$$\frac{2}{5} + \frac{1}{5} = \frac{2+1}{5} = \frac{3}{5}$$

b) Penjumlahan pecahan yang penyebutnya tidak sama

Dilakukan dengan mencari KPK dari penyebut. Secara umum ditulis:

$$\frac{a}{c} + \frac{b}{d} = \frac{axd}{cxd} + \frac{bxc}{cxd} = \frac{(axd)+(bxc)}{cxd}$$

dimana c dan $d \neq 0$

Contoh:

$$\frac{1}{4} + \frac{1}{3} = \frac{1x3}{4x3} + \frac{1x4}{4x3} = \frac{3}{12} + \frac{4}{12} = \frac{7}{12}$$

c) Penjumlahan pecahan yang melibatkan pecahan campuran

Dilakukan dengan cara mengubah pecahan campuran ke bentuk pecahan biasa, menentukan KPK dari kedua penyebut.

Contoh:

$$\begin{aligned}
 3\frac{1}{2} + 2\frac{1}{5} &= 3 + \frac{1}{2} + 2 + \frac{1}{5} \\
 &= 3 + 2 + \frac{1}{2} + \frac{1}{5} \\
 &= 5 + \frac{1}{2} + \frac{1}{5} \text{ KPK dari 2 dan 5 adalah 10, ubah ke penyebut 10} \\
 &= 5 + \frac{1 \times 5}{2 \times 5} + \frac{1 \times 2}{5 \times 2} \\
 &= 5 + \frac{5}{10} + \frac{2}{10} \\
 &= 5 + \frac{7}{10} = 5\frac{7}{10}
 \end{aligned}$$

2) Pengurangan pecahan

a) Pengurangan pecahan dengan penyebut tidak sama dapat dilakukan sebagai berikut:

(1) Mengubah ke-2 pecahan ke bentuk pecahan yang sama

(2) Mencari KPK dari penyebut. Apabila penyebut telah sama, kurangkan pembilangnya.

Contoh:

$$\frac{1}{2} - \frac{1}{4} = \dots?$$

KPK dari 2 dan 4 adalah 4. Ubah pecahan ke penyebut 4

Jawab:

$$\begin{aligned} \frac{1}{2} - \frac{1}{4} &= \frac{1 \times 2}{2 \times 2} - \frac{1}{4} \\ &= \frac{2}{4} - \frac{1}{4} \\ &= \frac{2-1}{4} \\ &= \frac{1}{4} \end{aligned}$$

b) Pengurangan bilangan bulat oleh pecahan

Contoh:

$$5 - \frac{2}{3} = \dots?$$

Jawab: ditulis sebagai $\frac{5}{1}$ kemudian samakan penyebut

$$\begin{aligned} 5 - \frac{2}{3} &= \frac{5}{1} - \frac{2}{3} \\ &= \frac{5 \times 3}{1 \times 3} - \frac{2}{3} \\ &= \frac{15}{3} - \frac{2}{3} \\ &= \frac{13}{3} \\ &= 4\frac{1}{3} \end{aligned}$$

c) Pengurangan pecahan campuran

Apabila salah satu kedua penyebut itu merupakan pecahan campuran maka pengurangannya dapat dilakukan dengan cara:

$$a\frac{b}{c} - d\frac{e}{f} = a\frac{bf}{cf} - d\frac{ef}{cf} = (a-d)\frac{bf-ec}{cf}, c \neq 0, f \neq 0$$

Contoh:

$$4\frac{3}{4} - 2\frac{1}{3} = \dots ?$$

Jawab:

$$\begin{aligned} 4\frac{3}{4} - 2\frac{1}{3} &= 4\frac{3 \times 3}{4 \times 3} - 2\frac{1 \times 4}{4 \times 3} \\ &= 4\frac{9}{12} - 2\frac{4}{12} \\ &= (4 - 2)\frac{9 - 4}{12} \\ &= 2\frac{5}{12} \end{aligned}$$

3) Operasi Perkalian Pecahan

a) Perkalian bilangan bulat dengan pecahan

Perkalian pecahan merupakan penjumlahan berulang sehingga:

$$n \times \frac{b}{c} = \frac{b}{c} + \frac{b}{c} + \frac{b}{c} + \frac{b}{c} + \frac{b}{c} + \frac{b}{c} = \frac{5b}{c} \text{ dimana } c \neq 0 \text{ dan } n = \text{bilangan bulat}$$

Contoh:

$$\begin{aligned} 5 \times \frac{1}{2} &= \frac{1}{2} + \frac{1}{2} + \frac{1}{2} + \frac{1}{2} + \frac{1}{2} \\ &= \frac{1+1+1+1+1}{2} \\ &= \frac{5}{2} \end{aligned}$$

b) Perkalian pecahan dengan pecahan

$$\frac{a}{b} \times \frac{c}{d} = \frac{a \times c}{b \times d} \text{ dimana } b \text{ dan } d \neq 0$$

Contoh:

$$\frac{1}{3} \times \frac{1}{2} = \frac{1 \times 1}{3 \times 2} = \frac{1}{6}$$

4) Operasi Pembagian Pecahan

a) Pembagian pecahan dengan bilangan bulat

Secara umum dapat ditulis sebagai berikut:

$$\frac{a}{b} : c = \frac{a}{b} \times \frac{1}{c} = \frac{a}{bc} \text{ dimana } b \text{ dan } c \neq 0$$

Contoh:

$$\begin{aligned} \frac{2}{3} : 4 &= \frac{2}{3} \times \frac{1}{4} \\ &= \frac{2 \times 1}{3 \times 4} \\ &= \frac{1}{6} \end{aligned}$$

b) Pembagian bilangan bulat dengan pecahan

Secara umum dapat ditulis sebagai berikut:

$$a : \frac{c}{d} = a \times \frac{d}{c} = \frac{ad}{c} = \text{dimana } d \neq 0$$

Contoh:

$$\begin{aligned} 6 : \frac{4}{5} &= 6 \times \frac{5}{4} \\ &= \frac{6 \times 5}{4} \\ &= \frac{30}{4} \end{aligned}$$

c) Pembagian pecahan dengan pecahan

Secara umum dapat ditulis sebagai berikut:

$$\frac{a}{b} : \frac{c}{d} = \frac{a}{b} \times \frac{d}{c} = \frac{a \times d}{b \times c} \text{ dimana } b \text{ dan } d \neq 0$$

Contoh:

$$\begin{aligned} \frac{2}{3} : \frac{1}{4} &= \frac{2}{3} \times \frac{4}{1} \\ &= \frac{2 \times 4}{3 \times 1} \\ &= \frac{8}{3} \end{aligned}$$

B. Kajian Penelitian yang Relevan

Kajian penelitian yang relevan adalah hasil penelitian yang dilakukan orang lain tentang kesulitan belajar yang dialami oleh peserta didik. Berdasarkan penelitian yang dilakukan oleh Fajar Hidayati dengan judul skripsi Kejadian kesulitan belajar peserta didik kelas VII SMP NEGERI 16 Yogyakarta dalam mempelajari aljabar mengatakan bahwa (1) kesulitan-kesulitan yang dialami peserta didik kelas VII SMP Negeri 16 Yogyakarta dalam menyelesaikan persoalan aljabar yang berkaitan dengan konsep dan prinsip adalah (a) dalam penguasaan konsep, peserta didik masih mengalami kesulitan dalam menggunakan gambar dan simbol untuk mempresentasikan konsep, dimana kesulitan tersebut berada dikategori tinggi yaitu 72% ; (b) kesalahan yang paling banyak dilakukan peserta didik dalam penguasaan konsep adalah ketika peserta didik harus menyajikan data dalam diagram venn; (c) dalam penguasaan prinsip, peserta didik masih mengalami kesulitan dalam mengapresiasi peran prinsip-prinsip dalam matematika yang berada pada kategori

tinggi tinggi yaitu 74%; (2) faktor-faktor yang menyebabkan kesulitan belajar peserta didik SMP Negeri 16 Yogyakarta dalam mempelajari aljabar berasal dari faktor eksternal yaitu penggunaan alat peraga oleh guru dengan kategori cukup yaitu (49%).²⁰ Penelitian juga dilakukan oleh seorang mahasiswa jurusan matematika Danang Tri Fauji dengan judul skripsi “ Faktor-faktor kesulitan belajar matematika kelas VII MI Yappi Mulusan Paliyan Gunung Kidul” mengatakan bahwa hasil presentase angket faktor kesulitan belajar peserta didik kelas VII MI Yappi Mulusan Paliyan Gunung Kidul pada mata pelajaran matematika pada indikator kecakapan belajar diperoleh 61,75% dikategorikan sedang. Untuk indikator minat 90,74% dikategori tinggi, kesehatan peserta didik diperoleh 75,29% dikategori tinggi, indikator orang tua 83,33% dan 73,25% dikategori tinggi, faktor cara mengajar guru 71,76% dan faktor alat diperoleh 67,13% yang dikategori sedang. Adapun hasil soal latihan yang telah dibagiakan rata-rata keseluruhan tingkat pemahaman peserta didik adalah 49,75% dapat dikategorikan rendah, untuk soal latihan yang kedua rata-rata tingkat pemahaman peserta didik adalah 47,5% juga dikategorikan rendah.²¹ Hasil penelitian ini membuktikan adanya kesulitan yang dialami oleh peserta didik.

Berdasarkan penelitian yang dilakukan oleh Suryanih (103017027257) dengan judul skripsi *Diagnosis Kesulitan Belajar Matematika Peserta didik dan Solusinya dengan Pembelajaran Remedial*. Skripsi Jurusan Pendidikan Matematika, Fakultas Ilmu Tarbiyah dan Keguruan, Universitas Islam Negeri Syarif Hidayatullah Jakarta, Februari 2011. Tujuan penelitian ini adalah untuk mendiagnosis kesulitan

²⁰ Fajar Hidayati “Kejadian kesulitan belajar peserta didik kelas VII SMP Negeri 16 Yogyakarta dalam mempelajari aljabar”, *Skripsi* (Yogyakarta: Fakultas Matematika dan Ilmu Pengetahuan Alam Universitas Negeri Yogyakarta, 2010)

²¹ Danang Tri Fauji, “Faktor-Faktor Kesulitan Belajar Matematika Kelas VII MI Yappi Mulusan Paliyan Gunung Kidul”, *Skripsi* (Yogyakarta: Fakultas Tarbiyah dan keguruan, Universitas Islam Negeri Sunan Kalijaga, 2012)

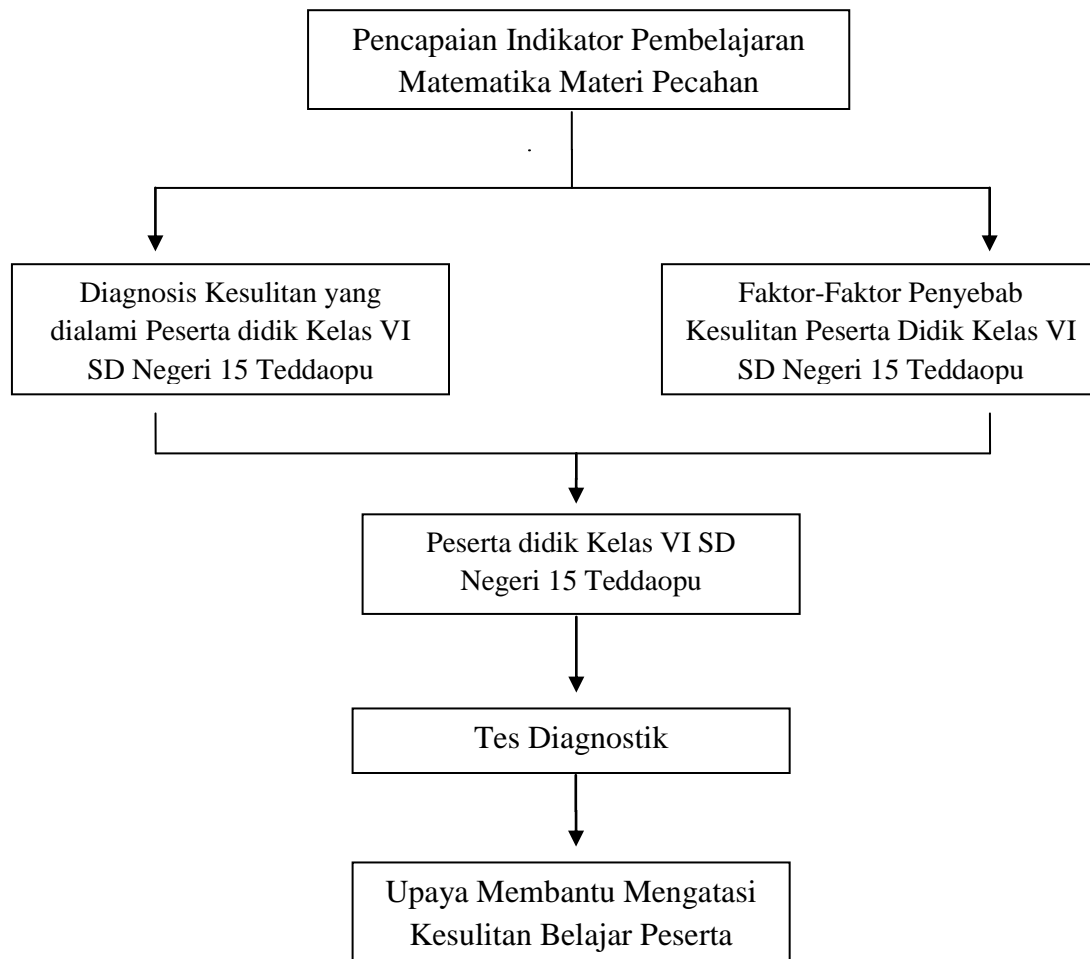
belajar peserta didik pada materi eksponen dan logaritma dari segi faktor intelektual, kemudian menentukan langkah remedial yang tepat bagi peserta didik. Kegiatan remedial dilakukan guna membantu peserta didik mengatasi kesulitan belajar. Metode penelitian yang digunakan adalah metode deskriptif. Data dikumpulkan dengan menggunakan instrumen tes diagnostik eksponen dan logaritma dan melalui teknik wawancara. Sedangkan metode pembelajaran remedial yang dilakukan adalah dengan mengajarkan kembali penyederhanaan materi eksponen dan logaritma, pemanfaatan tutor sebaya, dan drill soal. Hasil penelitian mengungkapkan bahwa terdapat 3 jenis kesalahan umum yang menyebabkan peserta didik kesulitan mengerjakan soal eksponen dan logaritma, yakni kesalahan konsep eksponen dan logaritma, kesalahan prinsip operasi hitung, dan kesalahan karena kecerobohan peserta didik. Hasil penelitian juga menunjukkan setelah pembelajaran remedial jumlah peserta didik yang mencapai KKM meningkat dari 5 peserta didik (16,13%) menjadi 19 peserta didik (61,29%) dan rata-rata nilai peserta didik naik dari 47,71 menjadi 68,08. Dengan demikian program remedial dapat membantu peserta didik dalam mengatasi kesulitan belajar matematika.

Berdasarkan beberapa penelitian yang telah dilakukan menunjukkan bahwa peserta didik mengalami kesulitan belajar yang disebabkan oleh faktor *internal* peserta didik itu sendiri dan faktor *eksternal* dari peserta didik yang menyebabkan hasil belajar peserta didik di bawah dari nilai KKM. Dari beberapa penelitian tersebut peneliti terdorong untuk melakukan penelitian di SD Negeri 15 Teddaopu Kabupaten Wajo untuk mengungkap kesulitan serta faktor penyebab kesulitan belajar khususnya pada pokok bahasan pecahan.

C. Kerangka Konseptual

Kerangka konseptual adalah suatu hubungan atau kaitan antara konsep satu terhadap konsep yang lainnya dari masalah yang ingin diteliti.

Adapun kerangka konseptual dalam penelitian ini adalah:



Gambar 2.1 Kerangka Konseptual

BAB III

METODOLOGI PENELITIAN

A. Pendekatan dan Jenis Penelitian

Dalam penelitian ini, penulis menggunakan pendekatan kualitatif. Penelitian kualitatif didefinisikan sebagai sebuah proses penyelidikan untuk memahami masalah manusia, berdasarkan pada penciptaan gambaran holistik yang dibentuk dengan kata-kata, melaporkan pandangan informan secara terperinci, dan disusun dalam latar alamiah.¹ Jenis penelitian yang digunakan peneliti adalah studi kasus, penelitian ini merupakan penelitian yang menggali kesatuan atau fenomena tunggal (“kasus”).² Peneliti menggunakan pendekatan kualitatif serta jenis penelitian studi kasus untuk mengetahui apa kesulitan belajar serta faktor penyebab yang dihadapi peserta didik khususnya pada materi pecahan di kelas VI SD Negeri 15 Teddaopu Kabupaten Wajo.

B. Lokasi Penelitian

Lokasi penelitian adalah SD Negeri 15 Teddaopu Jalan Andi Macca Amirullah Kabupaten Wajo.

C. Sumber Data

Sumber data adalah komponen yang akan diolah sehingga dapat menggambarkan hasil dari suatu penelitian. Oleh karena itu dalam penelitian ini terdapat dua sumber data yang menjadi acuan peneliti yaitu:

¹Muh. Khalifah Mustamin, dkk., *Metodologi Penelitian Pendidikan* (Makassar: CV. Berkah Utami, 2009), h. 2.

²Muh. Khalifah Mustamin, dkk., *Metodologi Penelitian Pendidikan*, h. 3.

1. Guru

Guru dalam penelitian ini merupakan sebagai sumber data dikarenakan guru berhubungan langsung dengan peserta didik dalam proses pembelajaran.

2. Peserta didik

Peserta didik dalam penelitian ini merupakan sumber data juga, sebagai objek penelitian dikarenakan pengumpulan data membutuhkan penggalian lebih mendalam tentang informasi data yang akurat dan sesuai dengan tujuan penelitian.

D. Teknik Pengumpulan Data

Dalam proses pengumpulan data peneliti menempuh penelitian sesuai dengan perencanaan melalui tahap-tahap sebagai berikut:

1. Observasi

Observasi yaitu penulis mengamati langsung proses pembelajaran untuk mengetahui bagaimana proses belajar mengajar berlangsung sehingga penulis dapat memperoleh beberapa informasi yang dibutuhkan dalam penelitian yang akan dilakukan.

Jenis observasi yang peneliti gunakan adalah observasi berperan serta (*participant observation*) yaitu peneliti mengamati langsung kegiatan pembelajaran. Dalam hal ini peneliti tidak harus ikut mengajar atau ikut mengatasi masalah yang dihadapi oleh peserta didik, namun peneliti hanya berperan sebagai pengamat. Tujuan observasi digunakan bila, penelitian berkenaan dengan perilaku manusia, proses kerja, gejala-gejala alam, dan bila responden yang diamati tidak terlalu besar.

Adapun beberapa petunjuk melakukan observasi sebagai berikut:

- a) Cari pengetahuan tentang hal-hal yang akan diamati.
- b) Pahami tujuan umum dan khusus dan masalah-masalah penyelidikan untuk menentukan apa yang harus diamati.
- c) Buat pencatatan-pencatatan sebagai berikut : (1) Buat pencatatan dengan segera; (2) Setiap gejala dicatat secara terpisah; (3) Ketahuilah dan kuasailah alat-alat pencatat yang dipergunakan; (4). Susunlah catatan secara sistematis.
- d) Adakan dan batasi dengan tegas macam-macam tingkat kategori yang akan dilakukan.
- e) Adakan observasi secermat dan sekritis mungkin.

2. Soal Tes Diagnostik

Instrumen ini digunakan untuk mendiagnosis faktor-faktor intelektual yang menyebabkan peserta didik mengalami kesulitan belajar dan menyebabkan hasil belajar peserta didik tidak mencapai KKM, yakni dengan cara mengidentifikasi kesalahan umum peserta didik dalam menyelesaikan soal pecahan. Hasil diagnosis ini digunakan untuk mengelompokkan peserta didik berdasarkan jenis kesulitan yang dialaminya. Untuk keperluan diagnosis, maka instrumen yang digunakan adalah tes dengan bentuk esai. Tes diagnostik yang digunakan sebelumnya akan diuji nilai validitas dan reliabilitasnya terlebih dahulu sehingga data penelitian memiliki kualitas yang cukup tinggi.

3. Wawancara

Wawancara adalah suatu pertemuan untuk bertukar informasi dan ide melalui tanya jawab, sehingga dapat dikonstruksikan makna dalam suatu topik tertentu. Penulis membuat pedoman wawancara untuk memudahkan penulis dalam berdialog atau

mendapat data tentang jenis-jenis kesulitan belajar apa saja yang dialami oleh peserta didik, serta faktor-faktor apa yang menjadi penyebab kesulitan belajar peserta didik dalam menyelesaikan soal-soal operasi pada materi pecahan.

4. Dokumentasi

Dokumentasi merupakan catatan peristiwa yang sudah berlalu. Dokumen bisa berbentuk tulisan, gambar, atau karya-karya monumental dari seseorang. Sejalan dengan itu, ada juga yang mengartikan bahwa penggunaan metode dokumentasi, yaitu mencari informasi data mengenai hal-hal atau variabel yang berupa catatan, surat kabar, majalah, prasasti, notulen rapat, maupun dari satu agenda. Oleh karena itu, hasil penelitian dari observasi dan wawancara, akan lebih kredibel/dapat dipercaya apabila didukung oleh foto-foto berupa dokumentasi yang berkenaan dengan suatu kegiatan yang sedang berlangsung. Dokumentasi dalam proses penelitian yang dilakukan merupakan salah satu aspek yang penting untuk membuktikan kebenaran dari penelitian yang dilakukan.

E. Instrumen Penelitian

Dalam pendekatan kualitatif, yang menjadi instrumen atau alat penelitian adalah peneliti itu sendiri. Meskipun demikian dalam pendekatan lapangan bahwa yang dimaksud dengan instrumen penelitian itu adalah alat bantu yang dipakai melaksanakan penelitian yang disesuaikan dengan metode yang diinginkan agar mempermudah bagi peneliti untuk mendapatkan data seakurat mungkin. Alat bantu yang akan digunakan adalah: pedoman obesrvasi, pedoman wawancara, tes tertulis dan dokumentasi. Oleh karena itu dalam penelitian kualitatif “ *the researcher is the key instrument*” peneliti merupakan instrumen kunci dalam penelitian kualitatif.

F. Keabsahan Data

Keabsahan data dapat dilakukan melalui observasi secara terus menerus, triangulasi sumber, metode, dan penelitian lain, pengecekan anggota, diskusi teman sejawat, dan pengecekan referensi. Dalam penelitian ini, keabsahan data dilakukan dengan cara triangulasi data. Triangulasi data yaitu membandingkan serta mencocokkan data hasil observasi, data hasil tes dan wawancara.

G. Teknik Analisis Data

Teknik analisis data yang digunakan dalam penelitian ini adalah teknik analisis deskriptif kualitatif yaitu suatu teknik yang menggambarkan dan menginterpretasikan arti data-data yang telah terkumpul dengan memberikan perhatian dan merekam sebanyak mungkin aspek situasi yang diteliti pada saat itu, sehingga memperoleh gambaran secara umum dan menyeluruh tentang keadaan sebenarnya.

Hasil data yang diperoleh dari observasi, hasil tes, wawancara dan dokumentasi merupakan hasil yang tidak berbentuk skor sehingga teknik analisis data yang digunakan yaitu dengan:

1. Data Reduksi (Reduksi Data)

Data yang diperoleh dari lapangan jumlahnya cukup banyak, untuk itu perlu dicatat secara rinci dan teliti. Mereduksi data berarti merangkum, memilih hal-hal yang pokok, memfokuskan pada hal-hal yang penting, dicari tema dan polanya dan membuang yang tidak perlu. Dengan demikian, data yang telah direduksi akan memberikan gambaran yang lebih jelas dan mempermudah peneliti untuk melakukan pengumpulan data selanjutnya dan mencarinya bila diperlukan.

2. *Data Display* (penyajian data)

Setelah data direduksi, maka langkah selanjutnya adalah mendisplaykan data. Melalui penyajian data, maka data terorganisasikan, tersusun pada pola hubungan, sehingga akan semakin mudah dipahami. Penyajian data bisa dilakukan dalam bentuk uraian singkat, bagan, hubungan antar kategori, *flowchart*, dan sejenisnya.

3. *Conclusion Drawing/Verification*

Langkah selanjutnya dalam analisis data kualitatif adalah penarikan kesimpulan dan verifikasi. Kesimpulan awal yang dikemukakan masih bersifat sementara, dan akan berubah bila tidak ditemukan bukti-bukti yang kuat yang mendukung pada tahap pengumpulan data berikutnya. Tetapi apabila kesimpulan yang dikemukakan pada tahap awal, didukung oleh bukti-bukti yang valid dan konsisten saat peneliti kembali ke lapangan mengumpulkan data, maka kesimpulan yang dikemukakan merupakan kesimpulan yang kredibel. Teknik analisis data ini dimulai dari mereduksi data yakni mengumpulkan hal-hal yang pokok dari semua data yang telah dikumpulkan selanjutnya penyajian data dalam penyajian ini hal-hal yang pokok dibentuk dalam uraian singkat atau sejenisnya kemudian penarikan kesimpulan dari berbagai data yang telah diperoleh didukung dengan bukti yang valid dilapangan sehingga kesimpulan akan menjadi kredibel.

BAB IV

HASIL PENELITIAN DAN PEMBAHASAN

A. Deskripsi Tempat Penelitian

1. Profil Sekolah

Penelitian ini dilakukan di SD Negeri 15 Teddaopu pada kelas VI tahun ajaran 2015/2016. SD Negeri 15 Teddaopu adalah sebuah sekolah yang terletak di Jalan Andi Macca Amirullah. Sarana dan prasana sekolah terdiri atas satu ruangan kantor, satu ruangan rapat, perpustakaan, enam ruang kelas, dan kantin

Staf kepegawaian SD Negeri 15 Teddaopu terdiri atas Dapri, S.Pd., M.Pd. sebagai kepala sekolah, Sri Hartati, S.Pd. sebagai wali kelas I, Mulyati S.Pd. sebagai wali kelas II, Dra. Hj. Rosmaladewi sebagai wali kelas III, Nurjanna Muin, S.Pd. sebagai wali kelas IV, Hj. Erna Diana, S.Pd. sebagai wali kelas V, Mendeng, S.Pd. sebagai wali kelas VI, Hj. Jawariah S.Pd.I. sebagai guru agama, A. Muslimin, S.Pd. sebagai guru olahraga, Mitra Wirdawati, Bunga Waru, S.pd., Wiwiana, S.Pd.I., Andi Arwandi sebagai guru honor dan Muliati, S.Pd. sebagai operator.

2. Keadaan Lingkungan

Keadaan lingkungan yang coba dicari informasinya disini adalah keadaan lingkungan yang secara umum dapat berdampak pada kesulitan belajar yang dialami peserta didik khususnya pada mata pelajaran matematika. Peneliti berkesempatan untuk mewawancarai Mendeng S.Pd selaku wali kelas VI yang berkaitan dengan pengaruh lingkungan sekitar dalam proses pembelajaran di kelas. Berdasarkan hasil

wawancara peneliti, guru memaparkan bahwa lingkungan sekolah yang terletak di pinggir jalan ini mempengaruhi proses belajar disebabkan suara bising kendaraan yang melintas. Namun sarana dan prasarana yang dimiliki sudah cukup menunjang dan membantu dalam upaya peningkatan pemahaman peserta didik.

B. Hasil Penelitian

1. Data Hasil Observasi

Penelitian ini dilaksanakan di kelas VI SD Negeri 15 Teddaopu pada pokok bahasan pecahan. Peneliti mengawali penelitian ini dengan melakukan observasi kelas yang dimaksudkan agar peneliti bisa memahami keadaan kelas VI yang hendak diteliti tersebut. Dalam melakukan observasi kelas ini, kapasitas peneliti hanya sebagai observer (bukan pengajar/pemberi materi), sedangkan yang memberikan materinya adalah guru bidang studi matematikanya sendiri. Secara umum, penelitian ini dilaksanakan di kelas dan dalam 12 hari, tidak termasuk waktu yang digunakan peneliti untuk melakukan wawancara kepada peserta didik dan guru bidang studi matematika. Wawancara yang dilakukan peneliti kepada para peserta didik (sampel) dan guru bidang studi dilakukan di luar jam pelajaran matematika, misalnya pada jam istirahat.

Data hasil observasi merupakan salah satu metode dalam pengambilan data dalam penelitian ini. Observasi ini bertujuan untuk mengamati peran guru didalam kelas, interaksi guru dengan peserta didik serta interaksi antara peserta didik yang satu dengan yang lainnya dalam proses belajar mengajar pada materi pembelajaran pecahan. Melalui observasi ini diharapkan dapat diketahui penyebab kesulitan peserta

didik dalam menyelesaikan soal materi pecahan yang ditinjau dari aspek *internal* dan *eksternal* peserta didik tersebut.

Tahap pelaksanaan observasi peneliti menggunakan pedoman observasi sebagai acuan untuk melakukan pengamatan. Observasi tersebut dilakukan ketika proses pembelajaran berlangsung, yang dimulai dari guru memulai materi sampai selesai proses pembelajaran. Observasi ini dilakukan oleh peneliti mulai tanggal 28 Maret sampai 13 April 2016. Berikut adalah hasil observasi selama pembelajaran pecahan berlangsung.

a. Observasi aktivitas peserta didik

Observasi mengenai proses belajar peserta didik di dalam kelas saat pembelajaran sedang berlangsung, memperhatikan aktivitas peserta didik saat sedang menerima materi pecahan dari guru. Adapun hasil dari observasi diuraikan sebagai berikut.

Awalnya sebagian peserta didik masih konsentrasi mengikuti pelajaran. Namun ada beberapa peserta didik yang terlihat kurang memperhatikan pada pelajaran matematika tersebut, rata-rata mereka melamun, merasa mengantuk melihat materi yang disampaikan oleh guru, serta peserta didik yang merasa bosan mengobrol dengan peserta didik lain sehingga mengganggu peserta didik yang sedang serius memperhatikan pembelajaran yang menyebabkan peserta didik terganggu, sehingga suasana kelas menjadi tidak kondusif lagi, namun setelah mendapat teguran oleh guru mereka kembali memperhatikan penjelasan guru, sehingga kondisi kelas kembali tenang.

Sebagian besar peserta didik tidak senang dalam mengikuti pelajaran matematika terlihat dari kurangnya antusias peserta didik saat mengikuti pelajaran. Kondisi ini disebabkan karena kemampuan peserta didik dalam memahami materi pecahan masih kurang dan lambat. Hal ini terlihat ketika peserta didik ditanya tentang pengertian dari pecahan, jenis-jenis pecahan dan mengoperasikan pecahan sebagian dari mereka justru diam. Padahal materi tersebut sudah beberapa kali diulang oleh guru.

Ketika guru melanjutkan materi pecahan, ternyata masih banyak peserta didik bingung dan tidak tahu menyelesaikan contoh soal yang diberikan pada materi pecahan. Selain itu, dalam menyelesaikan soal-soal dalam materi pecahan membutuhkan waktu yang lebih dari batas waktu yang ditentukan. Hal ini menandakan bahwa peserta didik lambat dalam menyelesaikan soal-soal tersebut.

Ketika guru mengajukan pertanyaan, peserta didik selalu berusaha menjawab dengan serentak. Jarang peserta didik yang berani mengacungkan tangan untuk menjawab pertanyaan dari guru. Mereka biasanya menjawab sendiri ketika ditunjuk oleh guru, tapi terkadang jawaban yang diberikan bukan yang diharapkan. Selain itu, keaktifan peserta didik dalam bertanya kepada guru terhadap hal-hal yang belum mereka ketahui sangatlah kurang. Mereka lebih memilih diam dan membiarkan begitu saja. Namun, beberapa peserta didik lebih suka bertanya kepada temannya dari pada kepada gurunya tentang materi yang belum dimengerti. Walaupun peserta didik bertanya, mereka hanya biasanya menanyakan tentang tulisan yang kurang jelas.

Selain itu, peserta didik biasanya bertanya secara personal ketika soal yang tidak mereka ketahui pada saat guru sedang berkeliling disekitar meja peserta didik.

Saat peserta didik diberikan tugas di kelas, mereka mengerjakannya dengan tenang, mereka diberi batas waktu yang ditentukan untuk menyelesaikan tugas yang diberikan. Selama proses pengerjaan, ada peserta didik bercanda sambil mengerjakan tugasnya, ada yang berdiskusi dengan temannya, dan ada juga yang tinggal diam bermalasan-malasan menunggu pekerjaan temannya selesai untuk dicontek. Hanya sebagian kecil peserta didik yang mengerjakan tugasnya sendiri. Ketika batas waktu yang ditentukan selesai, peserta didik segera terburu-buru menyelesaikan tugasnya dengan melihat pekerjaan temannya, dan ada juga beberapa peserta didik yang tidak menyelesaikannya dengan alasan mereka tidak tahu.

Ketika peserta didik mengerjakan soal di papan tulis, ada peserta didik yang mengerjakannya dengan baik, tanpa bimbingan dari guru. Akan tetapi, kebanyakan dari mereka yang mengerjakan soal di papan tulis, selalu mendapat koreksi dan bimbingan dari guru. Peserta didik lain yang tidak mengerjakan soal di papan tulis, kebanyakan dari mereka memperhatikan pekerjaan temannya, ada juga yang berdiskusi untuk mengerjakan soal yang ada di papan tulis. Meskipun diantara mereka ada yang acuh tak acuh, mengkhayal, dan bercanda dengan temannya.

b. Observasi peran guru dalam kelas

Observasi terhadap peran guru didalam kelas dilakukan pada saat guru memberikan materi pecahan. Hasil observasi diuraikan sebagai berikut.

Pertama guru membuka pelajaran dengan menanyakan kondisi peserta didik dan kesiapan peserta didik untuk belajar. Kemudian, guru menyampaikan materi yang akan dipelajari, namun sebelumnya guru kembali mengingatkan materi-materi yang telah dipelajari pada pertemuan sebelumnya. Selanjutnya, guru menginstruksikan agar tugasnya dikumpulkan kemudian menanyakan kepada peserta didik bagian mana yang sulit dan menunjuk peserta didik untuk mengerjakan salah satu soal tugasnya di papan tulis. Guru memberikan bimbingan terhadap peserta didik yang mengerjakan soal di papan tulis jika mengalami kesulitan.

Guru sering memberikan contoh soal, adapun contoh soal yang diberikan cukup variatif. Guru menuliskan contoh soal tersebut di papan tulis kemudian dibahas bersama. Guru membahas penyelesaian dari soal-soal tersebut secara berurut dari awal sampai akhir dengan sesekali memberikan beberapa pertanyaan kepada peserta didik.

Secara umum, metode yang digunakan guru adalah metode ceramah dan sering melakukan tanya jawab, hanya saja guru biasa terlalu cepat dalam menjelaskan. Guru memberikan umpan balik terhadap apa yang telah disampaikan dengan menanyakan kepada peserta didik yang masih kelihatan kebingungan, apakah peserta didik dapat memahami materi yang telah disampaikan atau belum.

Sebelum menutup pelajaran, guru memberikan tugas rumah untuk dikerjakan dan dikumpul pada pertemuan berikutnya. Guru memberikan pesan untuk tetap belajar di rumah, dan mempelajari materi yang akan dibahas pada pertemuan berikutnya.

Kondisi kelas yang digunakan belajar cukup luas untuk ditempati oleh 17 peserta didik. Terlihat masih ada peserta didik yang duduk sendiri pada saat belajar, kelas juga memiliki ventilasi yang cukup dan ruangan kelas cukup bersih. Namun masih ada peserta didik yang mengeluh akibat cahaya matahari yang masuk ke dalam ruang kelas, membuat konsentrasi mereka terganggu saat belajar. Selain itu, peserta didik biasa terganggu dengan suara bising kendaraan yang melintas. Fasilitas yang ada dalam kelas cukup memadai, dimana kelas tersebut memiliki papan tulis yang menggunakan spidol. Selain itu, kursi serta meja juga memadai.

c. Observasi interaksi peserta didik dengan temannya

Observasi interaksi peserta didik dengan temannya pada saat proses diskusi berlangsung. Ada beberapa peserta didik dapat berinteraksi dengan teman sekelompoknya, sehingga kerja sama didalam kelompok berjalan dengan baik. Namun ada pula peserta didik yang hanya duduk diam, ada peserta didik yang sibuk cerita yang lain didalam kelompoknya. Bukannya mengerjakan tugas yang diberikan justru mereka bercerita. Hanya sebagian dari 17 peserta didik yang berada didalam kelas tersebut yang serius mengerjakan soal. Hal ini disebabkan karena kurangnya ketertarikan peserta didik dalam pembelajaran tersebut.

2. Data Hasil Tes Diagnostik

Sebelum tes dilaksanakan, peneliti terlebih dahulu memvalidasi soal yang akan diberikan dengan melalui bantuan validator. Adapun jumlah item soal yang diberikan sebanyak 5 soal. Tes dilaksanakan setelah pembelajaran materi pecahan. Peserta didik yang diikutkan tes sebanyak 15 orang dari 17 jumlah keseluruhan

peserta didik kelas VI artinya ada 2 peserta didik yang tidak hadir mengikuti tes diagnostik. Tes diagnostik diberikan untuk melihat letak kesalahan peserta didik yang kemudian dianalisis untuk mengetahui kesulitan yang dihadapi peserta didik. Berikut ini adalah tabel hasil tes diagnostik :

Tabel 4.1 : Hasil Tes Diagnostik

No.	Identitas peserta didik	Tes Diagnostik		
		Nilai	Ket.	
			T	BT
1	S1	Tidak Mengikuti Tes Diagnostik		
2	S2	50		√
3	S3	20		√
4	S4	Tidak Mengikuti Tes Diagnostik		
5	S5	90	√	
6	S6	40		√
7	S7	33		√

8	S8	50		√
9	S9	100	√	
10	S10	16		√
11	S11	30		√
12	S12	100	√	
13	S13	100	√	
14	S14	16		√
15	S15	83	√	
16	S16	33		√
17	S17	93	√	

Keterangan :

T : Tuntas BT : Belum Tuntas

Berdasarkan hasil tes diagnostik peserta didik yang telah dilakukan ditemukan beberapa kesalahan seperti kurang teliti melihat pembilang yang belum diubah, melihat maksud soal, mengubah pecahan dalam satu jenis pecahan, salah dalam proses berhitung yang dilakukan oleh peserta didik yang mengakibatkan peserta didik salah dalam menyelesaikan tes tersebut.

Soal Nomor 1

Tuliskan jenis-jenis pecahan dan contohnya !

Jawaban Soal nomor

Pecahan biasa : $\frac{1}{2}$

Pecahan campuran : $1\frac{1}{2}$

Pecahan desimal : 0.1

Persen : 1%

Soal Nomor 2

Perhatikan berbagai bentuk pecahan berikut :

- | | |
|-------------------|----------------------|
| (i) $\frac{1}{2}$ | (iii) $1\frac{1}{2}$ |
| (ii) 0,25 | (iv) 1% |

Dari berbagai bentuk pecahan di atas urutan pecahan dari terkecil ke terbesar adalah...

Jawaban soal nomor 2

Menyatakan pecahan dalam bentuk sejenis untuk mempermudah pengurutan pecahan

$$\frac{1}{2} = \frac{50}{100}$$

$$0.25 = \frac{25}{100}$$

$$1\frac{1}{2} = \frac{150}{100}$$

$$1\% = \frac{1}{100}$$

Jadi urutan pecahan dari terkecil ke terbesar adalah 1%, 0.25, $\frac{1}{2}$, $1\frac{1}{2}$

Tabel 4.2. Deskripsi Kesulitan Peserta Didik pada Soal Nomor 2

Deskripsi Kesulitan Peserta Didik	Kesulitan Tipe	No. Subjek	Jumlah	Presentase (%)
Peserta didik tidak memahami konsep menyatakan pecahan dalam bentuk sejenis.	II	S3, S11,	2	11%

Soal Nomor 3

Hitunglah $0.75 - 50\% + \frac{1}{4}$ adalah ...

Jawaban soal nomor 3

Menyatakan pecahan dalam bentuk sejenis untuk mempermudah pengoperasian pecahan

$$0.75 = \frac{75}{100}$$

$$50\% = \frac{50}{100}$$

$$\frac{1}{4} = \frac{25}{100}$$

Mengoperasikan pecahan yang sebelumnya telah diubah

$$\frac{75}{100} - \frac{50}{100} + \frac{25}{100} = \frac{1}{2}$$

Tabel 4.3. Deskripsi Kesulitan Peserta Didik pada Soal Nomor 3

Deskripsi Kesulitan Peserta Didik	Kesulitan Tipe	No. Subjek	Jumlah	Presentase (%)
Peserta didik kurang teliti dalam mengubah pembilang pecahan.	I	S5, S6, S15	3	17%

Soal Nomor 4

Disuatu desa terdapat 42 kepala keluarga, $\frac{2}{4}$ diantaranya akan mendapat bantuan oleh pemerintah. Berapa banyak kepala keluarga yang akan mendapat bantuan tersebut ...

Jawaban soal nomor 4

$$\frac{2}{4} \times 42 = \frac{2 \times 42}{4} = \frac{84}{4} = 21$$

Tabel 4.4. Deskripsi Kesulitan Peserta Didik pada Soal Nomor 4

Deskripsi Kesulitan Peserta Didik	Kesulitan Tipe	No. Subjek	Jumlah	Presentase (%)
Peserta didik salah dalam melakukan operasi perhitungan.	III	S6, S8, S11, S14	4	23%

Soal Nomor 5

Nura membeli baju seharga Rp. 80.000,00 ternyata saat Nura membayar dia mendapat potongan harga sebesar 20%. Berapa yang harus dibayar oleh Nura adalah..

Jawaban soal nomor 5

Menentukan nilai 20% potongan harga dari harga barang

$$20\% = \frac{20}{100} \times 80.000,00 = \text{Rp.}16.000,00$$

Mengoperasikan harga barang dengan potongan harga yang didapat

$$\text{Rp.}80.000,00 - \text{Rp.}16.000,00 = \text{Rp.}64.000,00$$

Tabel 4.5 Deskripsi Kesulitan Peserta Didik pada Soal Nomor 5

Deskripsi Kesulitan Peserta Didik	Kesulitan Tipe	No. Subjek	Jumlah	Presentase
Peserta didik kurang teliti dalam melihat apa yang ditanyakan oleh soal	I	15, 17	2	11%

Berdasarkan tes diagnostik berupa soal uraian mata pelajaran matematika pada materi pecahan yang berjumlah 5 butir soal. Letak kesulitan peserta didik diperoleh berdasarkan analisis jenis kesalahan yang dilakukan peserta didik dalam menyelesaikan soal tes diagnostik.

Berikut ini akan disajikan hasil tes diagnostik peserta didik kelas VI SD Negeri 15 Teddaopu Kabupaten Wajo.

Tabel 4.6 Kategori Kesalahan yang Dilakukan Peserta Didik

No	Identitas Peserta Didik	Jenis Kelamin	Letak Kesalahan Peserta Didik					Skor
			1	2	3	4	5	
1	S1	L	Tidak Mengikuti Tes Diagnostik					
2	S2	L	Tidak ada	Tidak ada	Tidak ada	Tidak Mengerjakan	Tidak Mengerjakan	50
3	S3	L	Tidak ada	Kesalahan Konsep	Tidak ada	Tidak Mengerjakan	Tidak Mengerjakan	20
4	S4	L	Tidak Mengikuti Tes Diagnostik					
5	S5	L	Tidak	Tidak ada	Kesalahan	Tidak ada	Tidak ada	90

			ada		Ketelitian			
6	S6	L	Tidak ada	Tidak ada	Kesalahan Ketelitian	Kesalahan berhitung	Tidak Mengerjakan	40
7	S7	L	Tidak ada	Tidak Mengerjakan	Tidak ada	Tidak Mengerjakan	Tidak Mengerjakan	33
8	S8	L	Tidak ada	Tidak ada	Tidak ada	Kesalahan berhitung	Tidak Mengerjakan	50
9	S9	L	Tidak ada	Tidak ada	Tidak ada	Tidak ada	Tidak ada	100
10	S10	L	Tidak ada	Tidak Mengerjakan	Tidak Mengerjakan	Tidak Mengerjakan	Tidak Mengerjakan	16
11	S11	P	Tidak ada	Kesalahan Konsep	Kesalahan Ketelitian	Kesalahan berhitung	Tidak Mengerjakan	30
12	S12	P	Tidak ada	Tidak ada	Tidak ada	Tidak ada	Tidak ada	100
13	S13	P	Tidak ada	Tidak ada	Tidak ada	Tidak ada	Tidak ada	100
14	S14	P	Tidak ada	Tidak Mengerjakan	Tidak Mengerjakan	Tidak Mengerjakan	Tidak Mengerjakan	16
15	S15	P	Tidak ada	Tidak ada	Kesalahan Ketelitian	Tidak ada	Kesalahan Ketelitian	83
16	S16	P	Tidak ada	Tidak Mengerjakan	Tidak ada	Tidak Mengerjakan	Tidak Mengerjakan	33
17	S17	P	Tidak ada	Tidak ada	Tidak ada	Tidak ada	Kesalahan Ketelitian	93

Berdasarkan hasil tabel 4.6 kategori kesalahan yang dilakukan peserta didik ditemukan bahwa semua subjek yang mengikuti tes diagnostik yang dilakukan tidak mengalami kesulitan dalam apapun dalam mengerjakan soal item nomor 1. Pada soal item nomor 2 terjadi kesalahan dalam mengurutkan pecahan disebabkan karena kurangnya pemahaman konsep peserta didik seperti tidak mampu mengubah pecahan dalam satu jenis untuk menentukan nilai pecahan terkecil ke terbesar. Pada soal item nomor 3 terjadi kesalahan dalam mengubah pembilang pecahan disebabkan karena kurangnya ketelitian peserta didik dalam melihat pembilang pecahan yang belum diubah sehingga hasil jawaban dari peserta didik salah. Pada soal item nomor 4 terjadi kesalahan dalam proses perhitungan disebabkan masih kurang mampunya peserta didik dalam proses perhitungan. Pada soal item nomor 5 terjadi kesalahan dalam membaca maksud soal disebabkan kurang telitinya peserta didik dalam membaca maksud soal.

C. Analisis dan Validasi Data

Berdasarkan kesalahan-kesalahan yang dilakukan peserta didik dan untuk mengetahui lebih jauh tentang penyebab terjadinya kesalahan-kesalahan tersebut, dipilih beberapa peserta didik untuk dianalisis jawabannya. Pertimbangan dipilihnya peserta didik tersebut antara lain peserta didik memperoleh nilai terendah, peserta didik yang mewakili peserta didik lain yang melakukan kesalahan yang sama, dan peserta didik yang nilai yang sama namun yang mendapat nilai terendah.

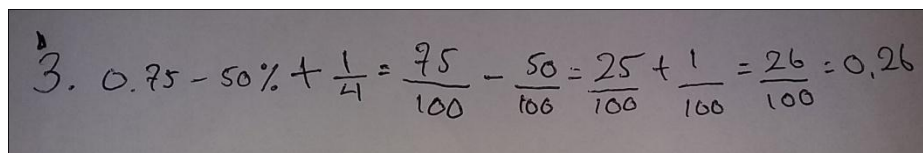
Dari data hasil tes dan deskripsi kesalahan di atas tampak bahwa banyak peserta didik melakukan kesalahan. Selanjutnya untuk mengetahui lebih lanjut tentang kesulitan peserta didik maka dipilih 5 peserta didik yaitu S5, S6, S10, S11 dan S15.

Untuk mendapatkan data yang valid mengenai kesulitan yang dialami peserta didik dan penyebabnya, dilakukan triangulasi data, yaitu dengan cara membandingkan data hasil observasi, data hasil tes diagnostik, dan data hasil wawancara. Berikut adalah hasil analisis dan validasi data terhadap peserta didik yang mengalami kesulitan belajar pada materi pecahan.

1. Analisis dan Validasi Data terhadap Kesulitan Belajar pada Materi Pecahan

a. Kesalahan Karena Kurangnya Ketelitian Peserta Didik

Kurangnya ketelitian peserta didik saat mengerjakan soal sering terjadi. Seperti salah memaknai maksud soal, atau tidak menyadari kesalahannya karena terburu-buru. Kesalahan karena kurangnya ketelitian peserta didik adalah sebagai berikut ini:



$$3. 0.75 - 50\% + \frac{1}{4} = \frac{75}{100} - \frac{50}{100} = \frac{25}{100} + \frac{1}{100} = \frac{26}{100} = 0,26$$

Gambar 4.1 Kurangnya Ketelitian Peserta Didik dalam Menyelesaikan Soal Nomor 3

Jawaban yang diharapkan :

Menyatakan pecahan dengan penyebut yang sama

$$0.75 = \frac{75}{100} \quad 50\% = \frac{50}{100} \quad \frac{1}{4} = \frac{25}{100}$$

Kemudian mengoperasikan pecahan yang sebelumnya telah diubah

$$\frac{75}{100} - \frac{50}{100} + \frac{25}{100} = \frac{1}{2}$$

Berdasarkan jawaban peserta didik subjek S5 terlihat bahwa subjek S5 melakukan kesalahan karena kurang teliti dalam proses mengerjakan soal, terlihat bahwa subjek S5 lupa untuk mengubah salah satu pembilang sehingga membuat hasil jawaban dari subjek S5 salah.

Berdasarkan hasil wawancara yang dilakukan dengan subjek S5 ditemukan bahwa subjek S5 salah dalam menyelesaikan soal nomor 3 karena kurangnya ketelitian saat mengerjakan soal. Subjek S5 tidak memeriksa ulang hasil pekerjaannya meski waktu untuk memeriksa ulang pekerjaannya karena telah merasa apa yang dikerjakan sudah benar karena telah dipelajari sebelumnya, sikap yang terlalu percaya diri pada subjek S5 membuat subjek S5 tidak memiliki keinginan untuk memeriksa ulang hasil pekerjaannya.

Kesalahan karena kurangnya ketelitian yang dilakukan peserta didik juga dapat dilihat pada soal nomor 5 dari hasil tes diagnostik yang dikerjakan oleh subjek S15 terlihat bahwa peserta didik kurang teliti dalam melihat maksud soal adalah berikut adalah :

5. Diketahui Nura membeli baju seharga Rp.80.000,00 dan mendapat potongan harga sebesar 20% bayar Nura: $\frac{20}{100} \times 100 / \frac{16}{1600}$ Jadi harga yg dibayar Nura adalah Rp.16.000,00.

$\frac{160}{1600} + \frac{1600}{0}$

Gambar 4.2 Kurangnya Ketelitian Peserta Didik dalam Melihat Maksud Soal

Jawaban yang diharapkan :

Menentukan nilai 20% potongan harga dari harga barang

$$20\% = \frac{20}{100} \times 80.000,00 = \text{Rp.}16.000,00$$

Mengoperasiakan harga barang dengan potongan harga yang didapat

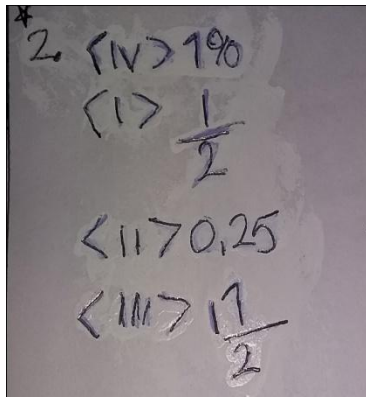
$$\text{Rp.}80.000,00 - \text{Rp.}16.000,00 = \text{Rp.}64.000,00$$

Berdasarkan jawaban dari peserta didik S15 yang keliru dalam menjawab item soal nomor 5 yang diberikan. Hal ini tampak pada jawabannya dimana peserta didik sudah benar dalam tahap proses pengerjaan soal peserta didik salah dalam menjawab apa yang ditanyakan oleh soal.

Berdasarkan isi petikan wawancara dengan subjek S15 kurang teliti dalam melihat apa yang ditanyakan soal item nomor 5. Terlihat jawaban dari subjek S15 sudah benar dalam menggunakan konsep namun karena kurangnya ketelitian subjek S15 sehingga jawaban subjek S15 kurang tepat. Subjek S15 menganggap bahwa pertanyaan soal item nomor 5 hanya menanyakan tentang potongan harga sehingga subjek S15 tidak melanjutkan pekerjaannya untuk harga yang harus dibayar. Subjek S15 juga memaparkan bahwa karena subjek S15 terburu-buru hendak mau mengumpulkan hasil pekerjaannya sehingga tidak membaca dengan baik soal.

b. Kesalahan Karena Kurangnya Penguasaan Konsep Peserta didik

Pemahaman konsep peserta didik sangat menentukan bagaimana peserta didik dalam menyelesaikan soal. Kesulitan peserta didik dalam belajar materi pecahan dapat dilihat dari kesalahan yang dilakukan peserta didik terhadap hasil tes dan wawancara terhadap penguasaan konsepnya adalah sebagai berikut.



Gambar 4.3 Kesalahan Peserta Didik karena Kurangnya Pemahaman Konsep

Jawaban yang diharapkan :

Menyatakan pecahan dalam bentuk sejenis untuk mempermudah pengurutan pecahan

$$\frac{1}{2} = \frac{50}{100} \quad 0.25 = \frac{25}{100} \quad 1\frac{1}{2} = \frac{150}{100} \quad 1\% = \frac{1}{100}$$

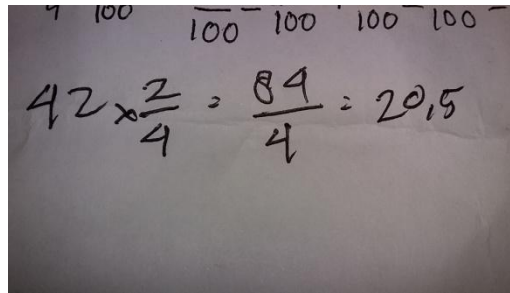
Jadi urutan pecahan dari terkecil ke terbesar adalah 1% , 0.25 , $\frac{1}{2}$, $1\frac{1}{2}$

Berdasarkan dari hasil jawaban subjek S3 terlihat bahwa subjek S3 tidak menuliskan langkah-langkah bagaimana subjek S3 dalam menentukan urutan pecahan. Subjek S3 menuliskan urutan pecahan secara sembarang tidak berdasarkan urutan nilai pechan dari terkecil sampai ke terbesar.

Berdasarkan hasil wawancara yang dilakukan dengan subjek S3 diketahui bahwa subjek S3 asal menjawab soal saja, menulis urutan pecahan tanpa berdasar nilai urutan pecahan dari terkecil ke terbesar. Subjek S3 tidak menerapkan konsep menyatakan pecahan dalam satu jenis pecahan untuk menentukan nilai pecahan dari terkecil ke terbesar sesuai yang ditanyakan pada soal.

c. Kesalahan dalam Operasi Hitung

Kemampuan operasi hitung peserta didik sangat penting karena keterampilan menghitung merupakan syarat utama dalam menyelesaikan suatu operasi hitung namun masih ada peserta didik yang kurang mampu untuk melakukan perhitungan.



$$42 \times \frac{2}{4} = \frac{84}{4} = 20,5$$

Gambar 4.4 Kesalahan dalam Menghitung Hasil Pecahan

Jawaban yang diharapkan :

$$\frac{2}{4} \times 42 = \frac{2 \times 42}{4} = \frac{84}{4} = 21$$

Berdasarkan hasil jawaban subjek S6 terlihat bahwa subjek S6 kurang mahir dalam operasi hitung, terlihat bahwa subjek S6 pada mulanya telah menjawab dengan benar namun salah saat menentukan hasil dari $\frac{84}{4}$ peserta didik salah dalam menghitung sehingga jawaban subjek S6 salah.

Berdasarkan wawancara yang dilakukan dengan subjek S6 ditemukan bahwa subjek S6 kurang mahir dalam operasi hitung. Terlihat dari jawaban subjek S6 khususnya nomor 4, subjek S6 dalam wawancara memaparkan bahwa subjek S6 kurang mampu mengoperasikan bilangan yang bernilai besar.

2. Analisis dan Validasi Data Faktor-Faktor Kesulitan dalam Mempelajari dan Memahami Pecahan

Faktor-faktor penyebab kesulitan belajar peserta didik dalam mempelajari dan memahami mata pelajaran pecahan dapat dilihat dari faktor internal dan faktor eksternal peserta didik. Faktor internal yaitu faktor yang berasal dari peserta didik itu sendiri yang meliputi aspek minat, motivasi, bakat, dan intelegensi, sedangkan faktor eksternal yaitu faktor dari luar peserta didik yang meliputi aspek guru, terdiri dari kualitas dan metode guru dalam mengajar, serta kondisi kelas. Faktor kesulitan tersebut diungkap melalui observasi dan wawancara terhadap peserta didik. Dikatakan faktor penyebab kesulitan belajar terhadap aspek tertentu, jika hasil observasi dan wawancara sesuai dengan indikator penyebab kesulitan tersebut.

Berikut adalah faktor-faktor internal penyebab kesulitan belajar peserta didik dalam mempelajari dan memahami mata pelajaran pecahan berdasarkan hasil observasi dan wawancara, yaitu:

a. Minat

Pada aspek minat dapat ditinjau dari 2 indikator penyebab yaitu:

1) Ketidaktertarikan peserta didik terhadap pembelajaran materi pecahan. Ketidaktertarikan peserta didik terhadap pelajaran matematika dapat dilihat ketika peserta didik malas untuk mengerjakan soal-soal yang berkaitan dengan soal pecahan, serta bosan pada saat pembelajaran pecahan.

2) Sikap peserta didik terhadap pembelajaran materi pecahan. Sikap yang dimaksudkan adalah ketika peserta didik lebih sibuk mengobrol atau bermain-main dengan peserta didik lain saat pembelajaran pecahan berlangsung dari pada memperhatikan penjelasan yang diberikan guru.

Berdasarkan hasil observasi didapatkan bahwa terdapat peserta didik yang tidak tertarik untuk belajar pecahan terlihat dari peserta didik yang memainkan pulpen saat penjelasan guru sedang berlangsung. Selain itu, terdapat pula peserta didik yang mengobrol dengan peserta didik lain saat proses pembelajaran berlangsung.

Berdasarkan hasil wawancara didapatkan bahwa sikap peserta didik saat guru menjelaskan materi pecahan adalah kurang memperhatikan dan terkadang ada yang mengobrol dengan peserta didik yang lain. Selain itu, ketertarikan peserta didik terhadap pembelajaran pecahan juga masih kurang terlihat dari peserta didik yang terkadang tidak memperhatikan atau kurang fokus dalam mendengarkan penjelasan guru.

Berdasarkan hasil observasi dan wawancara yang dilakukan, dapat disimpulkan bahwa minat belajar peserta didik terhadap pembelajaran pecahan masih kurang. Jadi minat belajar peserta didik merupakan salah satu faktor internal yang mempengaruhi kesulitan belajar peserta didik saat mempelajari dan memahami pecahan.

b. Motivasi

Dari hasil observasi didapatkan bahwa terdapat sikap peserta didik yang acuh tak acuh ketika memperhatikan pembelajaran. Peserta didik lebih memilih diam ketika terdapat materi yang belum jelas atau tertinggal penjelasan guru saat proses pembelajaran berlangsung.

Dari hasil wawancara didapatkan bahwa terdapat peserta didik yang bersikap acuh tak acuh dalam menerima pelajaran pecahan. Peserta didik lebih suka bertanya kepada peserta didik lain untuk mengetahui materi yang belum dipahami. Hal ini

terlihat ketika peserta didik bertanya kepada peserta didik lain jika ada materi yang kurang jelas.

Berdasarkan hasil observasi dan wawancara didapatkan bahwa motivasi peserta didik dalam mempelajari materi pecahan masih kurang. Terlihat dari sikap peserta didik yang acuh tak acuh terhadap pembelajaran dan usaha peserta didik untuk memahami materi yang lebih suka bertanya kepada peserta didik lain dari pada kepada guru. Oleh karena itu, motivasi merupakan salah satu faktor internal yang mempengaruhi kesulitan belajar peserta didik dalam mempelajari dan memahami pecahan.

c. Bakat

Dari hasil observasi didapatkan bahwa kemampuan peserta didik dalam memahami materi dan menyelesaikan soal pecahan masih lambat terlihat dari peserta didik yang saat diberi pertanyaan, peserta didik hanya bisa diam. Saat diberikan tugas terdapat peserta didik yang tidak dapat mengerjakan semua soal yang diberikan.

Dari hasil wawancara didapatkan bahwa kemampuan peserta didik dalam memahami materi pecahan masih lambat terlihat saat peserta didik ditanyakan tentang pecahan masih terbata-bata. Kemampuan menyelesaikan soal pecahan peserta didik juga masih lambat disebabkan ketika diberikannya soal yang berbeda dengan contoh soal yang dijelaskan.

Berdasarkan hasil observasi dan wawancara didapatkan bahwa kemampuan pemahaman terhadap materi dan kemampuan peserta didik dalam menyelesaikan soal pecahan cenderung lambat. Jadi bakat merupakan faktor internal yang mempengaruhi kesulitan belajar peserta didik dalam mempelajari dan memahami pecahan.

d. Intelegensi

Dari hasil observasi didapatkan bahwa ketika peserta didik tidak dapat mengerjakan soal yang diberikan. Peserta didik cenderung lebih memilih untuk menunggu hasil pekerjaan peserta didik lain untuk dicontek dari pada mencoba membuka kembali catatan.

Dari hasil wawancara didapatkan bahwa peserta didik ketika mengalami kesulitan untuk mengerjakan soal yang diberikan cenderung lebih mau mencontek hasil jawaban peserta didik lain karena peserta didik merasa lebih cepat dan tidak perlu merasa kebingungan bagaimana cara untuk menyelesaikan soal yang diberikan.

Berdasarkan hasil observasi dan wawancara didapatkan bahwa peserta didik yang mengalami kesulitan cenderung ingin mencontek sehingga kemampuan intelegensi peserta didik lambat laun semakin menurun. Jadi intelegensi peserta didik mempengaruhi kesulitan belajar peserta didik dalam mempelajari dan memahami pecahan.

Berikut adalah faktor-faktor eksternal penyebab kesulitan peserta didik dalam mempelajari atau memahami mata pelajaran pecahan berdasarkan dari hasil observasi dan wawancara adalah sebagai berikut:

a. Kualitas Guru

Pada aspek kualitas guru dalam mengajar dapat dilihat dari 2 indikator penyebab, yaitu:

1) Penguasaan materi guru

Penguasaan materi merupakan salah satu faktor penyebab kesulitan belajar peserta didik karena apabila guru kurang menguasai materi yang akan diajarkan dan guru kurang mempersiapkan pada saat memberi pembelajaran.

2) Kejelasan menerangkan materi

Kejelasan dalam menerangkan merupakan salah satu faktor eksternal penyebab kesulitan belajar peserta didik karena apabila pada saat guru menerangkan materi kurang jelas dan guru tidak menjelaskan materi secara runtut sehingga peserta didik mengalami kesulitan dalam mengerti penjelasan yang diberikan.

Dari hasil observasi didapatkan bahwa penguasaan materi guru dalam mengajar serta kejelasan dalam menyampaikan materi sudah bagus dan jelas, bahkan soal-soal yang diberikan bervariasi, namun terkadang guru terlalu cepat dalam memberikan penjelasan kepada peserta didik.

Dari hasil wawancara didapatkan bahwa penguasaan materi serta penjelasan materi yang diberikan guru sudah baik. Penyampaian materi yang dilakukan sudah jelas dengan nada suara yang lantang dan tegas, namun guru terkadang terlalu cepat dalam menyampaikan materi.

Berdasarkan hasil observasi dan wawancara didapatkan bahwa kualitas guru dalam pembelajaran pecahan sudah bagus, karena penguasaan dan kejelasan materi yang diajarkan tidak mempengaruhi kesulitan belajar peserta didik pada materi.

b. Metode Guru dalam Mengajar

Pemilihan metode guru dalam mengajar pecahan dapat menjadi faktor penyebab kesulitan belajar, karena apabila guru kurang tepat dalam menggunakan metode yang cocok dalam mengajar dan guru menggunakan metode mengajar yang monoton atau kurang bervariasi.

Dari hasil observasi didapatkan bahwa metode yang digunakan oleh guru adalah metode ceramah yang diselingi tanya jawab setelah selesai menjelaskan satu

materi, serta diakhir pertemuan memberikan kuis kepada peserta didik yang sudah tepat digunakan dalam pembelajaran.

Dari hasil wawancara didapatkan bahwa penggunaan metode oleh guru bervariasi untuk membuat peserta didik tidak jenuh serta lebih aktif dalam pelajaran dan supaya peserta didik tidak hanya menulis pelajaran di buku catatan kemudian disimpan tetapi untuk membuat apa yang ditulis bisa dipahami oleh peserta didik.

Berdasarkan hasil observasi dan wawancara didapatkan bahwa penggunaan metode guru dalam mengajar materi pecahan sudah cocok, sehingga penggunaan metode guru dalam mengajar tidak mempengaruhi kesulitan peserta didik dalam mempelajari materi tersebut.

c. Kondisi Gedung (Kelas)

Kondisi kelas merupakan salah satu faktor eksternal penyebab kesulitan belajar pecahan apabila kondisi ruangan kelas yang tidak nyaman, ruangan kelas yang dekat dengan jalan raya, dan fasilitas yang kurang menunjang peserta didik dalam belajar atau dapat mengganggu konsentrasi belajar peserta didik.

Dari hasil observasi didapatkan bahwa kondisi kelas yang digunakan sudah cukup nyaman. Ruangan yang bersih, fasilitas yang memadai, namun terkadang terdengar suara bising kendaraan yang melintas mengakibatkan konsentrasi belajar peserta didik terganggu.

Dari hasil wawancara didapatkan bahwa kondisi kelas tempat belajar peserta didik cukup nyaman, namun suasana kelas terkadang ribut karena adanya peserta didik yang saling mengobrol. Fasilitas kelas sudah cukup memadai.

Berdasarkan hasil observasi dan wawancara didapatkan bahwa kondisi kelas yang digunakan sudah cukup nyaman dengan fasilitas yang memadai namun

terkadang terdengar suara bising kendaraan yang melintas. Jadi, kondisi kelas yang digunakan peserta didik dalam belajar mempengaruhi kesulitan belajar peserta didik.

D. Pembahasan

Pada bagian ini akan dijawab pertanyaan pada pertanyaan penelitian, yaitu (1) kesulitan yang dialami peserta didik dalam menyelesaikan soal pada materi pecahan kelas VI SD Negeri 15 Teddaopu Kabupaten Wajo (2) faktor apa yang menyebabkan peserta didik dalam menyelesaikan soal pada materi pecahan kelas VI SD Negeri 15 Teddaopu Kabupaten Wajo. Adapun data yang dibahas adalah data yang valid dari hasil triangulasi data. Data yang valid itu diperoleh dengan melihat kesamaan data dari hasil observasi, tes diagnostik, dan wawancara ditambah hasil dokumentasi.

1. Jenis kesulitan peserta didik dalam menyelesaikan soal materi pecahan

Berdasarkan hasil tes dan wawancara yang dilakukan pada peserta didik kelas VI SD Negeri 15 Teddaopu Kabupaten Wajo maka dapat diketahui kesulitan yang dialami peserta didik dalam menyelesaikan soal pada materi pecahan. Hasil analisis data yang diperoleh menunjukkan tipe-tipe kesulitan serta penyebab dari kesulitan yang dialami oleh peserta didik. Kesulitan-kesulitan peserta didik ini tentunya bukanlah tanpa sebab, pastinya terdapat hal-hal yang menjadi penyebabnya. Berikut ini pembahasan hasil diagnosis data yang diperoleh yaitu:

a. Kesulitan Tipe I (Ketelitian)

Berdasarkan triangulasi data, ditemukan bahwa:

Kesulitan tipe I merupakan kesulitan karena ketelitian yaitu peserta didik dalam mengerjakan soal kurang teliti. Berdasarkan analisis pada lembar jawaban peserta didik, terdapat peserta didik yang kurang teliti dalam melihat maksud soal, dan lupa dalam merubah pembilang suatu pecahan. Sebagai contoh yaitu pada jawaban peserta didik S5 pada soal nomor 3, S15 dan S17 pada soal nomor 5. Hasil tes yang dilakukan menunjukkan bahwa peserta didik mengalami kesulitan dalam ketelitian. Peserta didik dinyatakan kesulitan dalam ketelitian karena dalam menjawab soal peserta didik lupa dalam merubah pembilang pecahan, jawaban tidak sesuai dengan pertanyaan. Penyebabnya karena peserta didik cenderung terburu-buru dalam menjawab soal yang diberikan juga acuh tak acuh dalam memeriksa ulang hasil pekerjaan. Berdasarkan wawancara dengan peserta didik didapat bahwa pada proses pembelajaran matematika, guru dalam proses pembelajaran menggunakan metode ceramah disertai dengan memberikan contoh soal namun terkadang jarang mengulang penjelasan yang diberikan.

Ada beberapa kesalahan peserta didik dalam mengerjakan soal-soal matematika dan salah satunya adalah kesalahan terjemahan. Kesalahan terjemahan yaitu kesalahan yang mengubah informasi ke ungkapan matematika atau kesalahan dalam memberi makna suatu ungkapan matematika.¹ Hal tersebut dialami oleh

¹ Suryanto, "Diagnosa Kesulitan SLTP Dalam Belajar Matematika", *Jurnal Kependidikan* 21, No. 3, 2001, h. 167

peserta didik yang mengalami kesulitan dalam ketelitian karena peserta didik tidak cermat dan teliti membaca apa yang ditanyakan soal sehingga mengakibatkan peserta didik salah dalam menjawab soal karena peserta didik terburu-terburu dalam menyelesaikan soal juga terkadang kurangnya minat untuk memeriksa ulang hasil pekerjaannya.

b. Kesulitan Tipe II (Pemahaman Konsep)

Berdasarkan triangulasi data, ditemukan bahwa:

Kesulitan tipe II merupakan kesulitan pemahaman konsep. Konsep merupakan hal yang sangat penting dalam mempelajari matematika. Karena matematika merupakan ilmu yang mempunyai objek kajian yang abstrak, maka konsep menjadi dasar dalam memahami matematika. Hasil yang didapatkan menunjukkan bahwa peserta didik tidak memahami cara mengubah pecahan ke dalam bentuk yang senilai sehingga tidak mampu untuk mengurutkan pecahan. Berdasarkan wawancara dengan peserta didik diketahui bahwa pada kegiatan pembelajaran matematika, guru menggunakan metode ceramah, peserta didik yang kurang paham atau terlambat dalam menangkap penjelasan guru justru tidak bertanya. Ketika diwawancarai mengapa peserta didik salah dalam menjawab hasil tes diagnostik yang dilakukan salah, seperti yang dilakukan pada S11 yang mengalami kesulitan pada tipe ini. Berdasarkan wawancara yang dilakukan pada S11 tidak mengetahui bahwa untuk mengurutkan pecahan agar lebih mudah mengubahnya ke dalam satu pecahan yang sejenis. Pada saat wawancara peserta didik ditanya apakah telah mempelajari cara mengubah pecahan ke dalam bentuk lain, jawaban peserta didik sudah namun dia

tidak tahu bahwa untuk mengurutkan pecahan agar lebih mudah diubah terlebih dahulu ke dalam pecahan yang sejenis. Situasi yang dialami peserta didik disebabkan karena kesulitan dalam kurangnya pemahaman konsep. Permasalahan kesulitan peserta didik dalam pemahaman konsep harus menjadi perhatian utama karena untuk menyelesaikan masalah-masalah dalam matematika perlu ditekankan pada pengertian tentang permasalahan yang dihadapi peserta didik dan pemahaman tentang konsep yang terkandung dalam persoalan matematika tersebut.² Permasalahan kesulitan peserta didik dalam pemahaman konsep perlu menjadi perhatian utama karena dalam menyelesaikan masalah-masalah matematika perlu pemahaman konsep bagaimana menyelesaikan masalah tersebut.

Kesalahan konsep yang dialami oleh peserta didik seperti pada temuan penelitian di atas merupakan hambatan dalam mencapai tujuan pembelajaran. Kesalahan konsep dapat terjadi disebabkan karena metode pembelajaran yang kurang menarik bagi peserta didik. Menurut Trianto, berdasarkan hasil analisis penelitian terhadap rendahnya hasil belajar peserta didik, hal tersebut disebabkan proses pembelajaran yang didominasi oleh pembelajaran tradisional.³ Jadi, metode yang monoton dan kurang membuat aktif peserta didik menjadi salah satu penyebab peserta didik tidak memahami konsep pada materi pecahan.

²E.T. Russeffendi, *Dasar-Dasar Matematika Modern dan Komputer* (Bandung: Tarsito, 1984), h. 1.

³Trianto, *Model-model Pembelajaran Inovatif Berorientasi Konstruktivistik* (Jakarta: Prestasi Pustaka, 2007), h. 1.

Proses belajar peserta didik juga menentukan keberhasilan peserta didik dalam memahami konsep pada matematika. Biasanya peserta didik hanya belajar di sekolah dengan cara mendengarkan penjelasan guru, melihat cara menyelesaikan contoh soal yang diberikan oleh guru kemudian mencatatnya, apabila telah diberikan soal yang berbeda dengan contoh soal tapi dengan cara pengerjaan yang sama, peserta didik langsung kebingungan bagaimana cara mengerjakannya. Hal ini disebabkan karena peserta didik tidak mengulang kembali materi yang didapatkan di sekolah ketika mereka sampai di rumah. Peserta didik juga kurang latihan dalam mengerjakan contoh soal sejenis untuk melatih kemampuan mereka.

Sukses dalam mempelajari matematika antara lain dengan cara mendengarkan penjelasannya, membuat catatan yang baik, mempelajari kembali materi yang dipelajari, dan banyak mengerjakan latihan soal.⁴ Akan tetapi, hanya sebagian kecil peserta didik yang menerapkan cara belajar yang benar karena kurang menyenangi cara belajar seperti tersebut. Tingkat pemahaman suatu disiplin ilmu menurut Perkins dan Simmons terbagi ke dalam empat tingkatan, “ *four interlocked levels of knowledge : the content frame, the problem-solving frame, the epistemic frame, and the inquiry frame* “.⁵ Tahap pemahaman konten terkait dengan kemampuan memberikan contoh-contoh yang benar tentang kosakata (istilah dan notasi), mengingat fakta-fakta dasar, dan terampil menggunakan algoritma atau mereplikasi

⁴ HJ. Sriyanto, *Strategi Sukses Mengasai Matematika* (Yogyakarta: Indonesia Cerdas, 2007), h. 49.

⁵ Perkins, D. N. & Simmons, R, *Patterns of Misunderstanding: An Integrative Model for Science, Math, and Programming*. Review of Educational Research, Vol. 58, No. 3 (Autumn, 1988), h. 305.

strategi berpikir dalam situasi tertentu yang telah diajarkan sebelumnya. Hal ini sejalan dengan teori yang dituliskan Piaget dalam Bambang Sumantri diperoleh pengertian bahwa keberhasilan dalam belajar matematika yaitu dengan merangsang anak untuk aktif belajar dengan mencoba dan menguji indranya melalui berbagai interaksi sosial. Selain itu juga tergantung dari penguasaan anak terhadap materi pendukung atau materi matematika yang dipelajari sebelum mempelajari materi pada topik berikutnya.⁶ Dalam teori Piaget tersebut dikemukakan betapa perlunya mengetahui materi prasyarat dalam pembelajaran matematika karena untuk mempermudah menguasai materi berikutnya.

c. Kesulitan Tipe III (Proses Perhitungan)

Berdasarkan triangulasi data, ditemukan:

Pada proses penanaman konsep matematika pada peserta didik memang tidak mudah karena dalam kelas setiap peserta didik berbeda kemampuan pemahaman serta dengan kepribadian yang berbeda-beda. Terdapat peserta didik yang belum mahir dalam melakukan operasi hitung pecahan.

Peserta didik salah dalam melakukan operasi perhitungan. Peserta didik dikatakan salah dalam melakukan operasi perhitungan karena ketika menjawab soal

peserta didik melakukan kesalahan menentukan nilai $\frac{84}{4}$ peserta didik hanya

menjawab $\frac{84}{4} = 20.5$. Penyebabnya karena peserta didik kurang mampu dalam

⁶Bambang Sumatri, *Metode Pengajaran Matematika Untuk Sekolah Dasar* (Surabaya: Erlangga, 1985), h. 75.

operasi pecahan, peserta didik tidak terlalu mampu dalam menghitung angka yang besar dalam melakukan perhitungan, kurangnya kemampuan peserta didik dalam melakukan proses perhitungan khususnya pada angka yang besar.

Pada teori Barner dalam Herman Handoyo dikemukakan bahwa belajar matematika adalah belajar tentang konsep-konsep dan struktur-struktur matematika yang terdapat di dalam materi yang dipelajari serta mencari hubungan antar konsep-konsep dan struktur matematika itu.⁷ Diketahui dalam teori Barner pentingnya mengetahui struktur dan konsep dalam pembelajaran matematika.

Kesalahan peserta didik pada tahap *process skill* (proses perhitungan) terjadi ketika peserta didik dapat menentukan operasi yang harus dilakukan, tetapi tidak dapat menuliskan prosedur operasi tersebut.⁸ Tahap *process skill* sering terjadi pada peserta didik yang melakukan kesalahan dalam melakukan prosedur matematis, kesalahan itu terjadi dimulai pada tahap pemahaman sehingga tahap *process skill* ikut menghasilkan penyelesaian yang salah tetapi bukan kesalahan pada prosedur matematikanya. Peserta didik juga masih banyak yang menuliskan jawaban akhir secara singkat dan belum dapat merepresentasikan informasi yang ditanyakan dalam soal secara keseluruhan.

Kember dalam Suryanto mengemukakan bahwa ada beberapa kesalahan peserta didik dalam mengerjakan soal-soal matematika dan salah satunya adalah kesalahan hitung. Kesalahan hitung adalah kesalahan dalam menghitung matematika

⁷ Herman Handoyo, *Mengajar Belajar Matematika* (Jakarta: DepDikBud, 1998), h. 56.

⁸ White, Allan, *Active Mathematics in Classrooms: Finding out why children make mistakes and then doing something to help them* (University of Western, Sidney, 2005), h. 3.

seperti menjumlahkan, mengurangi, mengalikan, dan membagi.⁹ Pendapat Kember tersebut menunjukkan bahwa peserta didik tersebut mengalami kesulitan dalam proses perhitungan karna kurangnya kemampuan peserta didik.

2. Faktor yang mempengaruhi kesulitan peserta didik dalam menyelesaikan soal pada materi pecahan.

Dari hasil pengumpulan data hasil observasi, tes dan wawancara yang dilakukan dengan peserta didik dan guru diperoleh beberapa faktor yang menyebabkan peserta didik mengalami kesulitan dalam menyelesaikan soal materi pecahan. Faktor tersebut ditinjau dari faktor internal dan eksternal. Faktor internal yaitu faktor yang berasal dari peserta didik itu sendiri terdapat beberapa aspek yang mempengaruhi kesulitan belajar peserta didik yaitu:

a. Faktor internal peserta didik

1) Kemampuan intelektual yang rendah

Peserta didik yang mengalami kesulitan belajar disebabkan oleh faktor intelektual, umumnya kurang berhasil dalam menguasai konsep pada materi yang diberikan walaupun peserta didik sudah berusaha mempelajarinya. Tingkat intelegensi peserta didik sangat mempengaruhi proses belajarnya. Hal ini terlihat dari hasil tes peserta didik yang kurang dalam memahami soal-soal yang diberikan. Dari segi daya ingat, saat peserta didik melakukan kesalahan yang menyebabkan peserta didik kesulitan dalam mengerjakan soal, misalnya salah saat mengurutkan pecahan,

⁹Suryanto, "Diagnosa Kesulitan SLTP Dalam Belajar Matematika", *Jurnal Kependidikan* 21, No. 3 (2001), h. 167

salah dalam mengubah pecahan kedalam bentuk lain, salah karena kurang dalam memperhatikan maksud soal.

Berdasarkan wawancara dengan wali kelas VI memaparkan bahwa kemampuan intelektual peserta didik kelas VI memang beragam, ada yang cepat dalam memahami materi yang dijelaskan namun ada juga yang rendah dalam memahami materi yang dijelaskan. Setidaknya ada 6 peserta didik didalam kelas tersebut yang tergolong cepat dalam memahami pelajaran. Menurut guru sebagian besar peserta didik kesulitan dalam memahami soal matematika. Hal ini disebabkan karena kemampuan intelektualnya yang masih kurang.

Hal ini sejalan dengan pendapat Dalyono yang menyatakan bahwa anak yang mempunyai intelektual/IQ yang rendah akan banyak mengalami kesulitan belajar.¹⁰ Peserta didik yang kemampuan intelektualnya kurang akan terus mengalami kesulitan dalam belajar.

2) Sikap belajar peserta didik

Secara keseluruhan, masing-masing peserta didik memiliki sikap belajar yang berbeda-beda. Namun sikap belajar peserta didik yang memiliki kesulitan dalam belajar memang kurang disiplin. Pernyataan tersebut disebutkan oleh guru kelas pada saat peneliti melakukan wawancara. Setidaknya terdapat peserta didik yang kurang tertarik dalam belajar sehingga tidak memperhatikan terkadang melamun, sibuk sendiri, bahkan kadang bercerita antar sesama peserta didik. Sikap belajar peserta

¹⁰ Dalyono, *Psikologi Pendidikan* (Cet. VI; Jakarta: Rineka Cipta, 2010), h. 233.

didik yang kurang disiplin juga menjadi penyebab peserta didik mengalami kesulitan dalam menyelesaikan soal yang diberikan.

3) Faktor emosional

Faktor emosional yaitu faktor yang berkaitan dengan emosi dalam diri peserta didik meliputi :

a. Rasa Percaya diri

Kurangnya rasa percaya diri membuat peserta didik mengalami kesulitan dalam proses belajar di dalam kelas. Anggapan akan ditertawai sama teman-teman apabila salah, membuat peserta didik enggan untuk bertanya materi yang belum dimengerti atau tidak dipahami. Hal ini tentu membuat pengetahuan peserta didik kurang dan semakin sulit untuk memahami pelajaran. Kurangnya rasa percaya diri peserta didik terlihat pada saat ditunjuk maju untuk mengerjakan soal di depan kelas, mereka cenderung diam dan tidak berani untuk mengacungkan tangan.

b. Minat Belajar

Faktor lain yang menjadi penyebab peserta didik banyak mengalami kesulitan dalam belajar karena minat belajar yang kurang. Minat peserta didik dalam mempelajari dan memahami materi pecahan masih kurang. Hal ini dapat dilihat dari sikap peserta didik yang tidak memperhatikan guru ketika menjelaskan materi pecahan. Selain itu, peserta didik juga kadang berbicara dengan temannya ketika guru tidak memperhatikan. Kurangnya minat peserta didik ini mengakibatkan kesulitan peserta didik dalam menyelesaikan soal yang diberikan. Sesuai pendapat Dalyono, yang menyatakan kurangnya minat seorang anak terhadap suatu pelajaran akan

timbul kesulitan belajar.¹¹ Minat belajar yang kurang akan membuat peserta didik mengalami kesulitan dalam belajar karena tidak adanya minat untuk mengetahui pelajaran.

c. Motivasi peserta didik

Motivasi peserta didik dalam mempelajari dan memahami materi pecahan yang masih kurang. Hal ini terlihat dari sikap peserta didik yang acuh tak acuh terhadap pembelajaran dan usaha peserta didik untuk memahami materi yang belum diketahui juga kurang. Motivasi peserta didik yang kurang terhadap suatu pelajaran akan mempengaruhi kesulitan belajarnya. Hal ini sejalan dengan pendapat Dalyono, yang menyatakan bahwa anak yang mempunyai motivasi rendah tampak acuh tak acuh, perhatiannya tidak tertuju pada pelajaran, sehingga banyak mengalami kesulitan¹². Maka setiap peserta didik harus ditanamkan untuk memiliki motivasi agar dapat mengatasi kesulitan yang dihadapi.

4) Faktor eksternal peserta didik

a) Kejelasan guru dalam menjelaskan materi

Penjelasan guru yang kadang kurang jelas disampaikan oleh beberapa peserta didik kesulitan belajar ketika diwawancara. Beberapa peserta didik lebih memilih bertanya kepada temannya akan materi yang belum dipahami. Dalam wawancara, guru kelas menyebutkan bahwa terkadang materi yang disampaikan belum tentu bisa dipahami oleh seluruh peserta didik, namun sebagai guru tentu telah berusaha sebaik

¹¹ Dalyono, *Pesikologi Pendidikan*, h. 235.

¹²Dalyono, *Pesikologi Pendidikan*, h. 236.

mungkin untuk menjelaskan materi dengan sebaik-baiknya agar semua paham. Namun karena waktu yang terbatas, sehingga tidak semua peserta didik bisa diketahui kemampuannya satu persatu. Terlebih tidak semua peserta didik berani mengakui bahwa ia belum paham dengan materi yang disampaikan.

b) Kondisi Kelas

Kondisi kelas yang kurang kondusif pada saat belajar, seperti panas dan ribut juga terkadang terdengar suara bising kendaraan yang lewat. Fasilitas kelas yang sudah cukup memadai. Hal ini dapat dilihat dari tidak adanya peserta didik yang duduk berdempatan juga dilengkapi dengan sandaran. Kondisi yang seperti ini sebenarnya dapat mengganggu konsentrasi belajar peserta didik, sehingga dapat menyebabkan kesulitan belajar bagi peserta didik.

c) Lingkungan Keluarga

Adapun faktor keluarga seperti orang tua dan saudara secara tidak langsung juga mempengaruhi peserta didik dalam belajar. Peserta didik yang kurang mendapat perhatian dari orang tua terlihat dari orang tua yang sibuk kerja sehingga jarang mendampingi peserta didik dalam belajar. Saudara yang cenderung sibuk dengan urusan pribadinya sehingga tidak memperhatikan peserta didik. Hal ini secara tidak langsung membuat peserta didik menjadi jarang belajar dan tidak mendapat bimbingan di luar sekolah.

BAB V

PENUTUP

A. Kesimpulan

Berdasarkan hasil penelitian dalam menjawab rumusan masalah, maka diperoleh beberapa kesimpulan sebagai berikut:

1. Kesulitan yang dialami peserta didik kelas VI SD Negeri 15 Teddaopu Kabupaten Wajo dalam pokok bahasan pecahan, yaitu kesalahan ketelitian, pemahaman konsep dan proses perhitungan.
2. Faktor penyebab kesulitan peserta didik kelas VI SD Negeri 15 Teddaopu Kabupaten Wajo disebabkan dari faktor internal dan eksternal. Faktor internal peserta didik meliputi intelektual dan emosional seperti percaya diri, minat belajar dan motivasi belajar. Sedangkan faktor eksternal peserta didik meliputi kejelasan guru dalam menjelaskan, kondisi kelas dan lingkungan keluarga.

B. Implikasi Penelitian

Kesimpulan di atas mengisyaratkan bahwa perlu dilakukannya langkah-langkah yang tepat untuk membantu peserta didik mengatasi kesulitan belajar yang dialami untuk mengurangi kesalahan-kesalahan yang sering dilakukan peserta didik dalam mengerjakan soal. Langkah yang dipilih harus berdasar pada kondisi serta kemampuan peserta didik, dampingan guru kepada peserta didik, dan sarana prasarana sekolah yang menunjang terciptanya kondisi belajar ideal. Langkah yang dipilih diharapkan jangan sampai menekan atau membuat peserta didik merasa tidak nyaman, karena jika peserta didik merasa senang dan nyaman saat belajar hal itu

secara tidak langsung mendorong peserta didik bersemangat dan tertarik untuk belajar sehingga meningkatkan pemahaman peserta didik, secara perlahan dapat mengurangi kesalahan-kesalahan yang sering dilakukan peserta didik.

Berdasarkan data hasil temuan peneliti penyebab kesulitan belajar peserta didik dikarenakan kurangnya minat, serta motivasi dalam diri peserta didik untuk belajar, keluarga yang kurang memperhatikan bagaimana perkembangan kondisi belajar peserta didik dan lingkungan sekolah yang kurang kondusif dikarenakan letak sekolah yang berada dipinggiran jalan raya. Diharapkan guru lebih dapat menarik perhatian peserta didik dalam belajar serta meningkatkan semangat belajar peserta didik dan lebih membuat aktif peserta didik dalam belajar.

C. Saran

Berdasarkan hasil penelitian dan kesimpulan tersebut, maka penulis ingin mengajukan beberapa saran:

1. Merujuk hasil penelitian ini, diharapkan para pendidik yang mengajar mata pelajaran matematika dapat melakukan pengajaran matematika dengan baik dan mengajak peserta didik untuk memahami konsep-konsep yang ada secara baik dan benar.
2. Merujuk hasil penelitian ini diharapkan peserta didik agar lebih memperbanyak latihan soal yang diberikan guru, dan lebih berani dalam bertanya ketika merasa penjelasan kurang jelas atau tertinggal langsung kepada guru.

DAFTAR PUSTAKA

- Abdurrahman, Mulyono. *Pendidikan Bagi Anak Berkesulitan Belajar*. Cet. II; Jakarta: PT Rineka Cipta, 2003.
- Ahmad Abu & Supriyono. *Psikologi Belajar*. Cet. II; Jakarta: PT. Asdi Mahasatya, 2004.
- Bambang, Sumatri. *Metode Pengajaran Matematika Untuk Sekolah Dasar*. Surabaya: Erlangga, 1985.
- Dalyono. *Psikologi Pendidikan*. Cet. VI; Jakarta: Rineka Cipta, 2010.
- Departemen Agama RI, *Al-Quran dan Terjemahannya*. Surabaya: CV Penerbit Fajar Mulya, 2009.
- E.T. Russeffendi. *Dasar-Dasar Matematika Modern dan Komputer*. Bandung: Tarsito, 1984.
- Fauji, Danang Tri. “Faktor-Faktor Kesulitan Belajar Matematika Kelas VII MI Yappi Mulusan Paliyan Gunung Kidul”. *Skripsi*. Yogyakarta: Fakultas Tarbiyah dan Keguruan UIN Sunan Kalijaga, 2012.
- Handoyo, Herman. *Mengajar Belajar Matematika*. Jakarta: DepDikBud, 1998.
- Hidayati, Fajar. “Kejadian kesulitan belajar peserta didik kelas VII SMP NEGERI 16 Yogyakarta dalam mempelajari aljabar”. *Skripsi*. Yogyakarta: Fakultas Matematika dan Ilmu Pengetahuan Alam Universitas Negeri Yogyakarta, 2010.
- Mardiyati, Siti. *Penelitian Hasil Belajar*. Surakarta: UNS, 1994.
- Maryam, Sajadi. dkk. “The Examining Mathematical Word Problems Solving Ability under Efficient Representation Aspect”. *Jurnal Mathematics Education Trend Research* 2013, No. 7 (2013)
- Mudyaharjo, Redja. *Pengantar Pendidikan*. Cet. IX; Jakarta: PT Raja Grafindo Persada, 2014.
- Mulyadi. *Diagnosis Kesulitan Belajar dan Bimbingan Terhadap Kesulitan Belajar Khusus*. Cet. II; Yogyakarta: Nuha Litera. 2010.

- Mustamin, Muh. Khalifah, Dkk. *Metodologi Penelitian Pendidikan*. Cet. I; Makassar: Aynat Publishing, 2015.
- Otay, Meylan Ingriani, dkk. "Analisis Kesalahan Siswa dalam Menyelesaikan Soal-Soal Pada Materi Garis singgung Lingkaran". *Jurnal Pendidikan Matematika* 3, No. 2 (2003)
- Perkins & Simmons, R, *Patterns of Misunderstanding: An Integrative Model for Science, Math, and Programming*. Review of Educational Research, vol. 58, No. 3 Autumn, 1988
- Rahman, Ulfiani. *Psikologi Belajar*. Cet. I; Makassar: Alauddin University Press. 2013.
- Sriyanto. *Strategi Sukses Mengasai Matematika*. Yogyakarta: Indonesia Cerdas. 2007.
- Sujiva, Siridej, dkk. "An Analysis of Elementary School Students' Difficulties in Mathematical Problem Solving", *Jurnal Procedia - Social and Behavioral Sciences* 116, No. 11, 2014
- Suryanah, "Diagnosis Kesulitan Belajar Matematika Siswa Pokok Bahasan Ekponen dan Logaritma dan Solusinya dengan Pembelajaran Remedial". *Skripsi*. Makassar: Pendidikan Matematika, Fakultas Ilmu Tarbiyah dan Ilmu Keguruan, 2011.
- Suryanto. "Diagnosa Kesulitan SLTP Dalam Belajar Matematika", *Jurnal Kependidikan*, vol 21, No. 3, 2001.
- Syah, Muhibbin. *Psikologi Belajar*. Cet. XIII; Jakarta: PT Raja Grafindo Persada. 2013.
- Tarzimah & Thamby, "Students Difficulties in Mathematics Problem Solving", *Jurnal Procedia - Social and Behavioral Sciences* 8, No. 2 2010
- Trianto. *Model-model Pembelajaran Inovatif Berorientasi Konstruktivistik*. Jakarta: Prestasi Pustaka, 2007.
- White, Allan. *Active Mathematics in Classrooms : Finding out why children make mistakes-and then doing something to help them* University of Western, Sidney, 2005.

Yeo Kai Kow Joseph, “Secondary 2 Students’ Difficulties in Solving Non-Routine Problems”, *Jurnal Mathematics Education Academic Group* 5, No. 1, 2004.

Zeynep,dkk., “Analyzing Extraneous Problem Solving Performances of 6th Grade Primary Students”, *Jurnal online Internasional Turki: Atatürk Education Faculty Elementary Mathematics Teaching Department*, 2011.

RIWAYAT HIDUP



Achmad Noor Bakri dilahirkan di Kota Sengkang pada tanggal 03 Juli 1994. Anak dari pasangan suami istri Muh. Bakri dan Norma Faisani Bapak bekerja sebagai Wiraswasta sedangkan ibu sebagai GURU. Anak kedua dari 4 bersaudara. Kakak bernama Andika Muh. Bakri dan adik bernama Ackhmad Arsan Bakri dan Andini Muh. Bakri.

Pendidikan formal berturut-turut diselesaikan di SD Ngeri 15 Teddaopu pada tahun 2006, SMP Negeri 2 Sengkang pada tahun 2009, SMA Negeri 2 Sengkang pada tahun 2012, dan sekarang sementara menyelesaikan studi di UIN Alauddin Makassar Fakultas Tarbiyah dan Keguruan.

— SAKRUBO

**DATA HASIL OBSERVASI PEMBELAJARAN PECAHAN
PADA KELAS V1 SD NEGERI 15 TEDDAOPU KABUPATEN WAJO**

Hari/Tanggal : Selasa, 29 Maret 2016

Observasi : I

Materi : Menyederhanakan pecahan

Pada pertemuan ini, materi yang dijelaskan oleh guru yaitu materi menyederhanakan pecahan. Peserta didik yang mengikuti pe;ajaran adalah sebanyak 17 orang. Pembelajaran dimulai pada pukul 07.30 WITA. Guru membuka pelajaran dengan mengucapkan salam serta menyiapkan peserta didik untuk belajar. Berdasarkan pengamatan kondisi ruangan cukup kondusif untuk membuat peserta didik konsentrasi belajar karena ruangan terasa sejuk dan, selain itu fasilitas kelas juga sudah cukup memadai, hal ini terlihat dari kondidisi papan tulis yang baik serta adanya buku paket disetiap bangku peserta didik.

Dalam proses belajar mengajar guru menggunakan model pembelajaran langsung dengan metode caramah dan tanya jawab. Materi disampaikan secara terstruktur, namun masih ada peserta didik yang terlihat ngantuk dan terkadang memainkan pulpennya.

Pada saat memasuki materi menyederhanakan pecahan terlihat beberapa peserta didik agak kesuliantan. Pada saat peserta didik diberikan soal, peserta didik mengalami kesulitan menentukan bentuk paling sederhana dari suatu pecahan. Hal tersebut terlihat ketika peserta didik ditunjuk untuk maju ke depan kelas untuk

menyelesaikan soal, peserta didik terlihat kebingungan sembari sesekali menengok ke peserta didik yang lain.

Hari/Tanggal : Kamis, 31 Maret 2016

Observasi : II

Materi : Mengurutkan pecahan

Pada observasi kedua, proses belajar mengajar pada pertemuan ini berlangsung pada pukul 09.00 WITA. Berdasarkan pengamatan kondisi ruangan kurang kondusif untuk membuat peserta didik konsentrasi belajar karena peserta didik mulai terganggu dengan seringnya terdengar suara bising dari kendaraan yang melintas, masuknya cahaya matahari dari ventilasi. Namun fasilitas dalam kelas sudah cukup memadai, hal ini terlihat dari kondisi papan tulis yang baik, dan setiap kursi yang dilengkapi dengan sandaran.

Materi yang dijelaskan pada pertemuan hari ini lanjutan dari materi terdahulu. Guru menjelaskan materi mengurutkan pecahan, guru menanyakan macam-macam pecahan kepada peserta didik yang diminta untuk menuliskannya dipapan tulis, dari macam-macam pecahan yang dituliskan peserta didik tadi guru menjelaskan tentang bagaimana mengurutkan pecahan. Berdasarkan pengamatan beberapa peserta didik terlihat kurang jelas mendengar penjelasan guru karena suara bising kendaraan yang terkadang melintas namun tidak bertanya atau meminta penjelasan ulang dari guru.

Di akhir proses pembelajaran guru memberikan kesempatan kepada peserta didik untuk mengajukan pertanyaan tentang materi yang belum dipahami, namun peserta didik memilih diam dan tidak bertanya.

Hari/Tanggal : Jumat, 1 April 2016

Observasi : III

Materi : Mengubah suatu pecahan ke bentuk pecahan lain yang sesuai

Pada observasi ketiga, proses belajar mengajar pada pertemuan ini berlangsung pada pukul 07.30 WITA. Ketika proses pembelajaran berlangsung ada peserta didik yang datang terlambat. Guru membuka pelajaran dengan mengucapkan salam serta menyiapkan peserta didik untuk belajar.

Materi untuk pertemuan hari ini peserta didik diajarkan untuk dapat mengubah pecahan ke bentuk lain yang sesuai. Sebagai pengantar guru menanyakan kepada peserta didik jenis-jenis pecahan dan meminta peserta didik menuliskan contoh jenis-jenis pecahan di papan tulis, guru menunjukkan pecahan yang sesuai dari jenis pecahan yang berbeda dan menjelaskan langkah mengubah pecahan ke bentuk lain yang sesuai.

Materi disampaikan guru secara terstruktur, mulai dari pecahan biasa ke pecahan desimal dan pecahan campuran dan sebaliknya. Namun masih ada peserta didik yang kurang memahami materi tersebut, hal ini terlihat ketika guru memberikan soal latihan kepada peserta didik, masih ada peserta didik yang bertanya kepada teman yang membuat suasana kelas ribut namun ketika ditanya oleh guru mereka justru diam.

Hari/Tanggal : Selasa, 5 April 2016

Observasi : IV

Materi : Membulatkan pecahan desimal sampai dua angka di belakang koma

Pada observasi keempat, proses belajar mengajar pada pertemuan ini berlangsung pada pukul 07.30 WITA. Proses pembelajaran berlangsung tidak diikuti oleh seorang peserta didik karena sakit. Guru membuka pelajaran dengan mengucapkan salam serta menyiapkan peserta didik untuk belajar.

Sebelum membahas materi membulatkan pecahan desimal sampai dua angka dibelakang koma, peserta didik diingatkan kembali akan bagaimana menyatakan pecahan ke dalam bentuk lain yang sesuai. Setelah itu guru melanjutkan materi membulatkan pecahan desimal dua angka di belakang koma. Materi yang disampaikan guru sangat jelas dan terstruktur, terlihat juga peserta didik sangat memahami dan menguasai materi yang baru dijelaskan guru.

Hari/Tanggal : Kamis, 7 April 2016

Observasi : V

Materi : Menentukan nilai pecahan pada garis bilangan

Pada observasi kelima, proses belajar mengajar pada pertemuan ini berlangsung pada pukul 09.00 WITA. Berdasarkan pengamatan kondisi ruangan kurang kondusif untuk membuat peserta didik konsentrasi belajar karena peserta didik terganggu akan suara bising kendaraan yang melintas serta adanya cahaya matahari yang masuk. Fasilitas kelas sudah cukup memadai, hal ini terlihat dari kondisi papan tulis yang baik, dan kursi dilengkapi sandaran.

Guru menjelaskan materi menentukan nilai bilangan pada garis bilangan. Masih ada peserta didik terlihat kebingungan dalam menentukan nilai pecahan pada garis bilangan, hal ini terlihat ketika diminta menjawab soal di papan tulis oleh guru, peserta didik terlihat bingung dan salah dalam menuliskan letak pecahan pada garis bilangan.

Selama proses pembelajaran terlihat beberapa peserta didik yang kadang terganggu dengan suara kendaraan saat mendengarkan penjelasan dari guru. Beberapa dari mereka terlihat bertanya kepada temannya dari pada kepada guru. Dalam menjelaskan materi, guru tetap menggunakan model pembelajaran langsung dengan metode ceramah dan tanya jawab.

Hari/Tanggal : jumat, 8 April 2016

Observasi : VI

Materi : Menentukan hasil penjumlahan, pengurangan, perkalian, dan pembagian berbagai bentuk pecahan

Pada pertemuan ini, materi yang diajarkan oleh guru kali ini menekankan pada kemampuan ketrampilan berhitung peserta didik. Seperti biasa, guru membuka pelajaran dengan mengucapkan salam dan menyiapkan peserta didik belajar.

Selama proses pembelajaran banyak peserta didik yang tampak tidak tahu atau bingung. Peserta didik belum begitu memahami tentang aturan dalam penjumlahan, pengurangan dan pembagian pecahan, hal ini terlihat ketika salah satu peserta didik diminta untuk naik ke papan tulis untuk mengerjakan soal, peserta didik

terlihat diam dan tidak menuliskan apapun, guru kembali menjelaskan namun kali ini lebih pelan sembari memberikan contoh.

Setelah materi selesai guru kembali memberikan soal yang kemudian hasilnya dikerjakan di papan tulis. Beberapa peserta didik sudah lancar dapat mengerjakan soal yang diberikan oleh guru. Sebelum guru menutup pelajaran matematika pada hari ini guru memberikan tugas sebagai latihan peserta didik di rumah.

**W
A
W
A
N
C
A
R
A**

Berikut isi petikan wawancara dengan S3 dengan peneliti.

- Peneliti : Bagaimana soal tes yang adik kerjakan?
- S3 : Susah-susah soalnya kak
- Peneliti : Susah ! apa soal seperti ini tidak pernah dipelajari sebelumnya ?
- S3 : Sudah kak
- Peneliti : Terus kalau sudah kenapa jawabannya bisa salah ?
- S3 : Sudah lupa kak bagaimana cara mengerjakannya
- Peneliti : Kok bisa lupa ? apakah di rumah tidak pernah belajar ?
- S3 : Belajar kak klu ditemani sama mama
- Peneliti : Terus bagaimana adik jawab pertanyaanya klu adik lupa ?
- S3 : Cuma menebak saja kak urutannya
- Peneliti : Lain kali jangan ditebak lagi karena itu tidak benar
- S3 : Iya, maaf kak
- Peneliti : Bagaimana saat belajar apakah ada yang membuat adik terganggu ?
- S3 : Kadang ada teman suka mengajak cerita juga kadang suka terganggu sama suara kendaraan yang lewat
- Peneliti : Apakah masih ada yang lain ?
- S3 : Sudah tidak ada kak
- Peneliti : Kalau begitu makasih sudah mau diwawancarai
- S3 : Iya, sama-sama kak

Berikut isi petikan wawancara dengan S5 dengan peneliti.

- Peneliti : Bagaimana soal tes yang adik kerjakan?
- S5 : Susah kak tapi sudah semua dipelajari
- Peneliti : Jadi adik tau bagaimana cara mengerjakannya semua soal ?
- S5 : Iya kak
- Peneliti : Terus kalau sudah kenapa jawaban nomor 3 bisa salah ?
- S5 : Astaga kak saya lupa merubah pembilangnya
- Peneliti : Kenapa bisa lupa merubah pembilangnya ?
- S5 : Tidak saya periksa ulang kak waktu sudah saya kerjakan
- Peneliti : Bukannya kemarin adik mempunyai cukup waktu untuk memeriksa ulang kembali jawaban adik sebelum dikumpul ?
- S5 : Iya, kak
- Peneliti : Lain kali setelah mengerjakan soal dan masih ada waktu sebaiknya adik periksa lagi hasil pekerjaannya !
- S5 : Iya, maaf kak
- Peneliti : Bagaimana saat belajar apakah ada yang membuat adik terganggu ?
- S5 : Kadang ada teman yang suka mau pinjam tipe-x jadi kadang ketinggalan penelasan dari ibu guru
- Peneliti : Selain itu masih ada?
- S5 : Tidak ada kak
- Peneliti : Kalau begitu lain kali bertanya sama ibu guru kalau ada

penjelasan yang tidak sempat adik perhatikan

S5 : Iya, kak

Peneliti : Terima kasih, sudah mau diwawancarai

S5 : Iya, kak

Berikut ini merupakan petikan wawancara dengan nomor subjek S6 dengan peneliti.

Peneliti : Bagaimana soal tes yang adik kerjakan ?

S6 : Susah kak, banyak sekali nilai yang mau dihitung

Peneliti : Banyak bagaimana ?

S6 : Besar sekali nilai yang mau dihitung kak

Peneliti : Tapi adik lancar dalam proses operasi hitung ?

S6 : Iya, kak tapi kalau besar-besar angkanya sudah tidak ditau, pusing melihatnya

Peneliti : Apakah di rumah adik tidak belajar menghitung operasi dengan bilangan yang besar ?

S6 : Belajar kak, tapi kalau misal tidak ditau bertanya sama kakak kulangsung dikasih jawabannya

Peneliti : Apakah adik tidak belajar cara mendapatkannya ?

S6 : Tidak kak, karena sudah ditau jawabannya

Peneliti : Jadi bagaimana kalau di kelas belajar dan harus

menghitung nilai yang besar ?

S6 : Kadang bertanya sama teman kak, atau tunggu ibu guru menjelaskan.

Peneliti : Mulai sekarang belajar menghitung biar dengan angka yang besar, supaya bisa menjawab sendiri tidak usah bertanya lagi sama temannya

S6 : Iya, kak

Peneliti : Terima kasih, sudah mau diwawancarai

S6 : Iya kak, sama-sama

Berikut isi petikan wawancara dengan S15 dengan peneliti.

Peneliti : Bagaimana soal kemarin ?

S15 : Alhamdulillah kak bisa dijawab semua

Peneliti : Bagaimana dengan jawabanya apakah semuanya yakin benar ?

S15 : Sepertinya kak

Peneliti : Terus kenapa ada yang salah ?

S15 : Yang mana kak ? nomor berapa ?

Peneliti : Nomor 5 (sambil memperlihatkan hasil pekerjaannya)

S15 : Mana kak ? begini memeng caranya kak !

- Peneliti : Coba perhatikan soalnya !
- S15 : Astaga ! saya kira kak potongan harganya saja di cari !
- Peneliti : Apakah adik tidak membaca soalnya dulu ?
- S15 : Sudah kak sepertinya saya lupa karna buru-buru saya kumpul kak
- Peneliti : Lain kali baca baik-baik !
- S15 : Iya, kak
- Peneliti : Apakah kalau belajar ada yang mengganggu adik?
- S15 : Itu kak kadang tidak di dengar kalau menjelaskan ibu guru karna ada mobil lewat
- Peneliti : Selain itu masih ada ?
- S15 : Tidak ada kak, itu saja
- Peneliti : Terima kasih, sudah mau diwawancarai
- S15 : Iya, kak

Berikut petikan wawancara guru matematika dengan peneliti.

- Peneliti : Bagaimana rata-rata nilai ulangan harian peserta didik ?
- Guru : Sebenarnya mengecewakan karna hanya sedikit dari mereka yang mendapat nilai diatas KKM.
- Peneliti : Bagaimana cara ibu mengatasi permasalahan seperti ini?
- Guru : Saya menjelaskan ulang soal yang mereka rasa sukar, setelah saya jelaskan lagi, saya memberikan tugas kelompok dengan menempatkan peserta didik yang sudah mampu di setiap kelompok untuk menjadi orang yang bisa

menjelaskan kepada teman lainnya, saya juga mengontrol mereka dengan berkeliling karna jangan sampai ada peserta didik yang hanya diam saja, sesekali juga saya bertanya kepada mereka. Dan setelah mereka menyelesaikan tugas yang saya berikan saya menunjuk peserta didik yang tadinya kurang mampu untuk menuliskan hasil pekerjaannya di papan tulis untuk melihat apakah ada perubahan.

Peneliti : Adakah kesulitan yang ibu hadapi saat ibu menjelaskan ?

Guru : Iya, seperti misalnya ada peserta didik yang mengobrol, ada juga yang kadang memamikan polpennya dan kadang mereka menoleh kea rah jendela tiap ada kendaraan yang bersuara bising melintas

Peneliti : Jadi bagaimana cara ibu mengatasi semua kondisi seperti itu ?

Guru : Saya biasanya menegur mereka

Peneliti : Bagaimana respon mereka saat ibu menegur mereka ?

Guru : Ya, mereka biasanya langsung kembali memperhatikan penjelasan yang saya berikan

Peneliti : Terima kasih, atas waktu yang ibu berikan untuk sudah mau diwawancarai

Guru : Iya, sama-sama

SHASSHTS

DAFTAR HADIR PESERTA DIDIK

TAHUN PELAJARAN 2015/2016

No	NIS	NAMA	JENIS KELAMIN
1	0080910	Muh. Alias Ramadhan	L
2	00051011	Stiven Azaryatopan	L
3	00061011	Faisal Hardianto	L
4	00071011	Adrian	L
5	00091011	Aryandi	L
6	12130004	Andi Firdaus	L
7	12131011	Heri Kiswanto	L
8	131400009	Ahmad Zaldi Athalia	L
9	131400006	Andi Amar	L
10	15160002	Farlin Wahyudi	L
11	00131011	Anisa Muharamia	P
12	00161011	Rosha Salxabila	P
13	00171011	Rezky Pratiwi	P
14	00181011	Resa Aprisia	P
15	00191011	Layli Putri Jumianti	P
16	00221011	Danny Prastiwi	P
17	00231011	Yuhi Yanti	P

DAFTAR NILAI TES DIAGNOSTIK

KELAS X1 SMA PGRI SUNGGUMINASA KABUPATEN GOWS

TAHUN AJARAN 2015/2016

No	NISN	NAMA	Nilai tes diagnostik
1	0080910	Muh. Alias Ramadhan	-
2	00051011	Stiven Azaryatopan	50
3	00061011	Faisal Hardianto	20
4	00071011	Adrian	-
5	00091011	Aryandi	90
6	12130004	Andi Firdaus	40
7	12131011	Heri Kiswanto	33
8	131400009	Ahmad Zaldi Athalia	50
9	131400006	Andi Amar	100
10	15160002	Farlin Wahyudi	16
11	00131011	Anisa Muharamia	30
12	00161011	Rosha Salxabila	100
13	00171011	Rezky Pratiwi	100
14	00181011	Resa Aprisia	16
15	00191011	Layli Putri Jumianti	83
16	00221011	Danny Pratiwi	33
17	00231011	Yuhi Yanti	93

$$\begin{aligned}
 * 2. & \langle IV \rangle 10\% \\
 & \langle I \rangle \frac{1}{2} \\
 & \langle II \rangle 0,25 \\
 & \langle III \rangle \frac{17}{2}
 \end{aligned}$$

$$3. 0,75 - 50\% + \frac{1}{4} = \frac{75}{100} - \frac{50}{100} = \frac{25}{100} + \frac{1}{100} = \frac{26}{100} = 0,26$$

$$42 \times \frac{2}{4} = \frac{84}{4} = 20,5$$

5. Diketahui Nura membeli baju seharga Rp.80.000,00 dan mendapat potongan harga sebesar 20%
 bayar Nura = $\frac{80}{100} \times 100 \frac{16}{1600}$ Jadi harga yg dibayar Nura adalah Rp.16.000,00.

$$\begin{array}{r}
 80 \\
 \frac{20}{00} \times 100 \\
 \hline
 160
 \end{array}
 +
 \begin{array}{r}
 16 \\
 \frac{1600}{1600} \\
 \hline
 0
 \end{array}$$