

PERNYATAAN KEASLIAN SKRIPSI

Dengan penuh kesadaran, penyusun yang bertanda tangan di bawah ini, menyatakan bahwa skripsi ini benar adalah hasil karya penyusun sendiri. Jika di kemudian hari terbukti bahwa ia merupakan duplikasi, tiruan, plagiasi, atau dibuatkan oleh orang lain, sebagian dan seluruhnya, maka skripsi dan gelar yang diperoleh karenanya, batal demi hukum.

Makassar, 18 agustus 2013

Penyusun,

ANDI NUR YULIANI
NIM : 10700109004

PENGESAHAN SKRIPSI

Skripsi yang berjudul "pengaruh dana pihak ketiga (DPK), suku bunga kredit modal kerja dan inflasi terhadap alokasi kredit modal kerja di kota makassar", yang disusun oleh Andi Nur Yuliani, NIM: 10700109004, mahasiswa Jurusan Ilmu Ekonomi pada Fakultas Syari'ah dan Hukum UIN Alauddin Makassar, telah diuji dan dipertahankan dalam sidang *munaqasyah* yang diselenggarakan pada hari Desember 2012 M, bertepatan dengan 1433 H, dinyatakan telah dapat menerima sebagai salah satu syarat untuk memperoleh gelar Sarjana Ekonomi, Jurusan Ilmu Ekonomi (dengan beberapa perbaikan)

Makassar, Desember 2012 M
1433 H

DEWAN PENGUJI:

Ketua : (.....)
Sekertaris : (.....)
Penguji I : (.....)
Penguji II : (.....)
Pembimbing I : Dr. H. Abdul Wahab, SE, M. Si (.....)
Pembimbing II : Dr. Kurniati, M. Hi (.....)

Diketahui oleh:
Dekan Fakultas Syari'ah dan Hukum
UIN Alauddin Makassar

Prof. Dr. H. Ali Parman, M.A

NIP. 195704141985031003

PERSETUJUAN PEMBIMBING

Pembimbing penulisan skripsi saudara, **Andi Nur Yuliani**, NIM: 10700109004 Mahasiswa Jurusan Ilmu Hukum pada Fakultas Ekonomi dan Bisnis Islam UIN Alauddin Makassar, setelah dengan saksama meneliti dan mengoreksi skripsi yang bersangkutan dengan judul “ Pengaruh Dana Pihak Ketiga (DPK), suku bunga kredit modal kerja dan Inflasi terhadap alokasi krdeit modal kerja di Kota Makassar” Memandang bahwa skripsi tersebut memenuhi syarat-syarat ilmiah dan dapat disetujui untuk diajukan ke Sidang *Munaqasyah*.

Demikian persetujuan ini diberikan untuk diproses selanjutnya.

Makassar, 31 Oktober 2013

Pembimbing I

Dr. H. Abdul Wahab, SE, M.Si
NIP. 19720421 200801 1 006

Pembimbing II

Dr. Kurniati, M. Hi
NIP. 197406272006042002

PENGESAHAN SKRIPSI

Skripsi yang berjudul ”*Pengaruh Dana Pihak Ketiga (DPK), Suku Bunga Kredit Modal Kerja dan Inflasi Terhadap Alokasi Kredit Modal Kerja di Kota Makassar* ”, yang disusun oleh **Andi Nur Yuliani**, NIM. 10700109004, Mahasiswa Jurusan Ilmu Ekonomi pada Fakultas Ekonomi dan Bisnis Islam UIN Alauddin Makassar, telah diuji dan dipertahankan dalam sidang *munaqasyah* yang diselenggarakan pada hari Rabu, 28 Agustus 2013 M, bertepatan dengan 21 Syawal 1434 H, dinyatakan telah dapat diterima sebagai salah satu syarat untuk memperoleh gelar Sarjana Ekonomi, Jurusan Ilmu Ekonomi (dengan beberapa perbaikan).

Makassar, 09 September 2013 M
03 Dzulqaidah 1434 H

DEWAN PENGUJI

Ketua	: Prof. DR. H. Ambo Asse., M.Ag	(.....)
Sekretaris	: DR. Muslimin., M.Ag	(.....)
Penguji I	: Prof. DR. H. Ambo Asse., M.Ag	(.....)
Penguji II	: Eka Suhartini, SE., MM	(.....)
Pembimbing I	: DR. H. Abdul Wahab., M. Si	(.....)
Pembimbing II	: Dr. Kurniati, M.Hi	(.....)

Diketahui oleh:
Dekan Fakultas Ekonomi dan Bisnis
Islam
UIN Alauddin Makassar

Prof. Dr. H. Ambo Asse., M.Ag
NIP. 19581022 198703 1 002

ABSTRAK

Nama : Andi Nur Yuliani
Nim : 10700109004
Judul Skripsi : *Pengaruh Dana Pihak Ketiga (DPK), Suku Bunga Kredit Modal Kerja dan Inflasi terhadap alokasi kredit modal kerja di Kota Makassar*

Skripsi ini berjudul “Pengaruh Dana Pihak Ketiga (DPK), Suku Bunga Kredit Modal Kerja dan Inflasi terhadap alokasi kredit modal kerja di Kota Makassar. Penelitian ini bertujuan untuk mengetahui pengaruh dana pihak ketiga, suku bunga kredit modal kerja dan inflasi terhadap alokasi kredit modal kerja pada bank umum di Kota Makassar. Apakah secara simultan memberikan pengaruh yang cukup signifikan atau tidak terhadap alokasi kredit modal kerja pada bank umum di Kota Makassar.

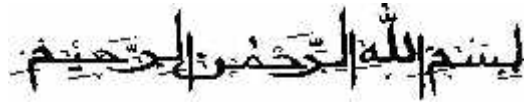
Pengumpulan data di peroleh dari Badan Pusat Statistik Sulawesi Selatan dan di Bank Indonesia antara tahun 2003-2012 dan yang menjadi populasi dalam penelitian ini adalah industri roti yang ada di kabupaten Gowa dalam penelitian ini sampel yang digunakan adalah pengambilan sampel secara acak dengan mewakili populasi penelitian ini yaitu 50 unit industri yang dimana sampel yang diteliti sebesar 10 industri roti dengan tenaga kerja yang bekerja pada industri roti tersebut sebanyak 136 orang tenaga kerja.

Metode analisis yang digunakan dalam penelitian ini adalah analisis regresi linear Berganda yang digunakan untuk mengetahui besarnya pengaruh dari perubahan suatu variabel terhadap variabel lainnya dengan bantuan SPSS 17.

Secara simultan, semua variabel dana pihak ketiga, suku bunga dan inflasi. Tidak terlalu memberikan pengaruh yang signifikan terhadap alokasi kredit modal kerja pada bank umum di Kota Makassar.

Hasil analisis menunjukkan bahwa variabel independent dana pihak ketiga 42% Upah 40% pada Umur 39% sedangkan jenis kelamin sebesar 42% dan pengalaman berda pada 42%. Ini berarti semakin tinggi tenaga kerja yang dihasilkan maka tingkat produksi yang terjadi juga meningkat. ini menunjukkan besarnya pemberian sumbangsi terhadap seluruh variable yang mempengaruhi tingkat penyerapan tenaga kerja di perusahaan indutri roti Jordan bakery

KATA PENGANTARs



Alhamdulillah Rabbi'Alamin penulis penatkan kehadiran Allah swt. Yang Maha pengasih tapi tidak pilih kasi, Maha penyayang yang tidak pilih sayang penggerak yang tidak bergerak, atas segala limpahan rahmat dan petunjuk-Nya sehingga penulis dapat menyelesaikan skripsi ini. Shlawat dan salam senantiasa tercurahkan kepada Rasulullah Muhammad saw, Sang Murabbi segala zaman, dan para sahabatnya, serta orang-orang yang senantiasa ikhlas berjuang di jalannya.

Segala usaha dan upaya telah dilakukan oleh penulis dalam rangka menyelesaikan skripsi ini dengan semaksimal mungkin. Namun, penulis menyadari sepenuhnya bahwa skripsi ini tidak luput dari berbagai kekurangan. Akan tetapi, penulis tak pernah menyerah karena penulis yakin ada Allah swt yang senantiasa mengirimkan bantuannya dan dukungan dari segala pihak. Oleh karena itu, penulis menghanturkan terima kasih yang sebesar-besarnya kepada keluarga terutama orang tuaku tercinta **Muhammad yazin dan dengjitikno** dan juga kepada keluargaku **om makka dan daeng ati (almarhum), datok tojeng dan datok indak** yang selama ini selalu mendukung dan telah memberikan kasih sayang, jerih payah, cucuran keringat, dan doa yang tiada putus-putusnya buat penulis, sungguh semua itu tak mampu penulis gantikan, serta saudaraku tersayang **Husain anwar pattarani** atas segala dukungan, semangat,

pengorbanan, kepercayaan, pengertian dan segala doanya sehingga penulis dapat menyelesaikan studi dengan baik. Semoga Allah swt selalu merahmati kita semua dan menghimpun kita dalam hidayanya.

Tidak lupa penulis mengucapkan terimah kasih dan penghargaan yang setinggi-tingginya kepada:

1. Dr. H. Adul Wahab, S.E.,M.Si. selaku Dosen Pembimbing I dan Dr. Kurniati, M.Hi. selaku Dosen Pembimbing II yang telah meluangkan waktu di tengah kesibukannya untuk memberikan bimbingan, petunjuk, dan arahan dalam penyusunan skripsi ini.
2. Bapak Prof. Dr. H. Ambo Asse, M.Ag. selaku Dekan Fakultas Ekonomi dan Bisnis Islam Universitas Islam Negeri Alauddin Makassar.
3. Dr. Amiruddin K, S.Ag., M.Ei, selaku Ketua Jurusan Ilmu Ekonomi Fakultas Ekonomi dan Bisnis Islam Universitas Islam Negeri Alauddin Makassar.
4. Seluruh Dosen, Staf akademik, Staf Jurusan Ilmu Ekonomi, Staf Perpustakaan, Pengajar Fakultas Fakultas Ekonomi dan Bisnis Islam Universitas Islam Negeri Alauddin Makassar yang telah memberikan penulis, ilmu pengetahuan yang sangat berharga.
5. Badan Pusat Statistik Kota Makassar dan Bank Indonesia Kota Makassar yang telah memberikan bantuan dan informasi kepada penulis dalam penyusunan skripsi ini.

6. Teman-Teman ILMU EKONOMI 09 dan semua keluarga ILMU EKONOMI, serta seluruh Keluarga Besar Mahasiswa Fakultas Syariah dan Hukum dan Fakultas Ekonomi dan Bisnis Islam Universitas Islam Negeri Alauddin Makassar.
7. Kepada teman seperjuangan saya Syhrina Syam, Salma dan Nur Emmi.
8. Kepada semua keluarga besar om Raja Muda, keluarga besar Hj. Agus Salim, keluarga besar Andi Rince, keluarga besar tante Ririn, keluarga besar H. Ince langke, keluarga besar Patta Enrek, keluarga besar Halimah N1 yang selama ini selalu memberi dukungan dan juga bantuan kepada penulis.
9. Seluruh keluarga KKN ANGKATAN 48 SEKECAMATAN BAJENG BARAT terutama posko bori'matangkasa dian, nurul, anas, mhimi.
10. Keluarga besar Desa Bori'matangkasa, Bapak dusun dan ibu dusun, bapak posko dan ibu posko. Yang slalu memberikan dukungan dan semangat.
11. Kepada Muchsin Rusdi, yang slalu ada untuk memberikan semangat. Dan juga dukungannya yang tak pernah berhenti mengalir demi kesuksesan penulis.
12. Kepada sahabatku Amelia Rosmery S.Pd yang selalu memberi dukungan.
13. Seluruh pihak yang membantu penulis yang tidak bisa di sebutkan satu per satu terimah kasih.

Penulis berharap skripsi ini dapat memberikan manfaat bagi semua pihak dan penulis khususnya penulis menyadari bahwa skripsi ini masih jauh dari kesempurnaan, oleh karena itu penulis mengharapkan saran dan kritik yang membangun demi kesempurnaan karya selanjutnya semoga karya ini dapat

bermanfaat bagi kita semua. Semoga Tuhan Yang Maha Esa melindungi dan memberikan berkahNya dan imbalan yang setimpal kepada semua pihak yang telah membantu dan membimbing penulis dalam menyelesaikan skripsi ini. “GOD BLESS YOU”

Makassar, 4 September, 2013
Penulis

Andi Nur Yuliani
NIM. 10700109004

DAFTAR ISI

Halaman

HALAMAN SAMPUL.....	i
PERYATAAN KEASLIAN SKRIPSI	ii
PENGESAHAN SKRIPSI	iii
KATA PENGANTAR	iv
DAFTAR ISI	vii
DAFTAR TABEL	ix
DAFTAR GAMBAR	x
ABSTRAK	xi
BAB 1 PENDAHULUAN	1
A. Latar Belakang	1
B. Rumusan Masalah	13
C. Tujuan dan Manfaat Penelitian	14
D. Hipotesis Penelitian	15
E. Sistematika Penulisan	16
BAB II TINJAUAN PUSTAKA	
A. Definisi Bank.....	17
B. Definisi Dana Pihak Ketiga.....	19
C. Suku Bunga Kredit Modal Kerja	22
D. Inflasi	36
E. Kredit Modal Kerja	40
F. Penelitian Terdahulu	47
G. Kerangka Fikir	47
H. Hipotesis	48
BAB III METODOLOGI PENELITIAN	50
A. Jenis dan Sumber data.....	50
B. Metode Pengumpulan data	50
C. Tehnik Analisis Data	51
D. Definisi Operasional Variabel	55
BAB IV HASIL PENELITIAN DAN PEMBAHASAN	56
A. Gambaran Umum Kota Makassar	56

B. Perkembangan Dana Pihak Ketiga	57
C. Perkembangan Suku Bunga Kredit Modal Kerja	59
D. Perkembangan Laju Inflasi	61
E. Perkembangan Alokasi Kredit Modal Kerja	63
F. Hasil Penelitian	65
G. Keterbatasan Penelitian	71
BAB V PENUTUP	72
A. Kesimpulan	72
B. Saran	72
DAFTAR PUSTAKA	563
LAMPIRAN	
DAFTAR RIWAYAT HIDUP	

DAFTAR TABEL

Nomor		Halaman
Tabel 4.1	Pertumbuhan Dana Pihak Ketiga pada Bank Umum di Kota Makassar tahun 2003-2012	56
Tabel 4.2	Perkembangan Suku Bunga Kredit pada Bank Umum di Kota Makassar	58
Tabel 4.3	Perkembangan Laju Inflasi Kota Makassar tahun 2003-2012 ...	59
Tabel 4.4	Alokasi Kredit Modal Kerja pada Bank Umum di Kota Makassar tahun 2003-2012	61
Tabel 4.5	Hasil Kumulati dari berbagai variabel yang saling berpengaruh	63
Tabel 4.6	Uji Durbin-Watson pada Uji Asumsi klasik	65
Tabel 4.7	Hasil Koefisien Data Linear Berganda	66
Tabel 4.8	Hasil Koefisien Determinasi	68
Tabel 4.9	Hasil Anova Linear Berganda	69

DAFTAR GAMBAR

Nomor		Halaman
Gambar 1.1	Perkembangan Suku Bunga Kredit di Kota Makassar	7
Gambar 2.1	Kerangka Fikir	47
Gambar 4.1	Grafik Uji Normalitas	64
Gambar 4.2	Grafik Uji Heteroskedastisitas	65

BAB I

PENDAHULUAN

A. Latar Belakang

Indonesia merupakan negara berkembang yang sedang giat-giatnya melaksanakan pembangunan segala bidang kehidupan, salah satunya adalah di bidang perekonomian. Dewasa ini perkembangan perekonomian Indonesia semakin meningkat seiring dengan semakin majunya sistem informasi yang bergerak cepat sesuai dengan perkembangan zaman. Dengan semakin pesatnya laju pembangunan, pertumbuhan ekonomi di Indonesia setiap tahunnya mengalami peningkatan. Peningkatan tersebut perlu dibarengi pula dengan penambahan sarana dan prasarana sebagai penunjang tercapainya kemakmuran bagi penduduk Indonesia.¹

Majunya perekonomian di Indonesia tidak lepas dari peran masyarakat yang melakukan usaha di bidang perekonomian atau bisnis baik itu usaha dengan ruang lingkup usaha yang besar, menengah maupun kecil. Dengan semakin berkembangnya suatu kegiatan perekonomian atau perkembangan suatu kegiatan usaha dari suatu perusahaan, maka akan dirasakan perlu adanya sumber-sumber untuk penyediaan dana guna membiayai kegiatan usaha yang semakin berkembang tersebut. Dengan demikian dana yang diperlukan untuk suatu kegiatan usaha dapatlah disebut juga sebagai faktor produksi yang sejajar dengan faktor-faktor produksi lainnya seperti tenaga kerja, mesin-mesin, bahan baku, teknologi, manajemen dan lain sebagainya.

¹Badan Pusat Statistik Provinsi Sulawesi Selatan, “*Pertumbuhan Ekonomi Sulawesi Selatan Triwulan IV 2010*”, <http://sulsel.bps.go.id/brs/10/pertumbuhan-ekonomi>, diakses tanggal 12 Juni 2013, h. 1-2.

Dalam perekonomian modern perusahaan-perusahaan harus terus berusaha memperbaiki teknik produksinya supaya tetap dapat mempertahankan daya persaingannya dan menjamin kelangsungan hidup usahanya. Untuk itu, investasi atau penanaman modal harus selalu dilakukan oleh perusahaan-perusahaan. Untuk melakukan penanaman modal para pengusaha memerlukan dana. Adakalanya dana ini bersumber dari tabungan perusahaan, yaitu dana yang diperoleh dari keuntungan yang tidak dibagikan. Disamping itu, banyak perusahaan-perusahaan yang memperoleh dana tersebut dari meminjam dari pihak lain.²

Kota Makassar yang menjadi pusat pembangunan ekonomi di kawasan timur Indonesia, pra dan pasca otonomi daerah, merupakan salah satu kota yang memiliki tingkat pertumbuhan ekonomi yang tinggi. Hal ini dapat ditinjau secara kasat mata dari besarnya volume transaksi yang terjadi, cepatnya perkembangan investasi dan tingkat konsumsi yang relatif tinggi yang tercermin dan semakin banyaknya perumahan dan pusat perbelanjaan serta semakin padatnya lalu lintas di kota tersebut.

Perekonomian Sulawesi Selatan pada triwulan IV 2010 bila dibanding triwulan yang sama tahun sebelumnya mengalami pertumbuhan mencapai 8,93 persen. Kenaikan terbesar terjadi pada sektor perdagangan, hotel, restoran yang mencapai 17,15 persen. Hal ini didorong oleh adanya liburan dan hari raya serta peningkatan angka impor dan juga transaksi kendaraan yang masih meningkat. Terbesar kedua adalah sektor keuangan, *real estate*, jasa perusahaan yang tumbuh mencapai 15,07 persen yang didorong oleh kinerja sektor perbankan mengalami peningkatan yang besar, juga didorong oleh peningkatan jumlah kredit yang disalurkan yang diperoleh

² *Ibid*, h. 4

dari Bank Indonesia Makassar. Sedang terbesar ketiga adalah sektor angkutan dan komunikasi sebesar 13,39 persen yang didorong adanya liburan hari raya dan liburan sekolah serta pemakaian GSM dan penggunaan internet masih mendorong kinerja sektor ini utamanya angkutan udara dan angkutan darat.³

Dibutuhkan dukungan pembiayaan dari sektor perbankan yang diharapkan dapat menjadi lembaga intermediasi keuangan yang baik dan berperan penting dalam pengembangan ekonomi dan menjadi akselerator pertumbuhan ekonomi di kota Makassar. Oleh sebab itu pemerintah melalui jasa dan peran perbankan membantu masyarakat untuk melakukan kegiatan usaha pada khususnya dan kegiatan ekonomi pada umumnya memberikan bantuan berupa kredit atau pinjaman modal bagi para pelaku usaha baik usaha dengan skala besar, menengah maupun kecil.


Kredit merupakan salah satu bagian penciptaan dana yang diberikan oleh pihak perbankan/lembaga keuangan ke masyarakat dalam upaya mendorong pembentukan modal kerja/usaha, sehingga dapat dimanfaatkan untuk meningkatkan produktifitas usaha sektor ekonomi yang dilaksanakan oleh masyarakat, baik secara individu maupun berkelompok (perusahaan).

Pembentukan modal ini, selanjutnya diarahkan untuk memenuhi kebutuhan usaha yang dilakukan dalam proses produksi sehingga dapat meningkatkan pendapatan dari usaha itu yang akhirnya akan memperbesar keuntungan yang diperoleh. Dengan demikian, kredit mampu memberikan rangsangan yang sangat berarti untuk mendorong pertumbuhan ekonomi dalam skala kecil maupun laju pertumbuhan ekonomi nasional.

³ *Ibid*, h. 5.

Dalam perbankan syariah, istilah kredit tidak dikenal, karena bank syariah memiliki skema yang berbeda dengan bank konvensional dalam menyalurkan dananya kepada pihak yang membutuhkan. Bank syariah menyalurkan dananya kepada nasabah dalam bentuk pembiayaan atau pendanaan seperti, pembiayaan modal kerja. Dana yang diambil berasal dari simpanan tabungan berjangka seperti tabungan haji atau tabungan kurban. Dana juga dapat dilakukan dari deposito biasa dan deposito spesial yang dititipkan nasabah untuk usaha tertentu.⁴

Firman Allah SWT QS. Al Baqarah: 282⁵



“Hai orang-orang yang beriman, apabila kamu bermu'amalah tidak secara tunai untuk waktu yang ditentukan, hendaklah kamu menuliskannya”.

Selain dari pada itu terdapat satu kaidah penting terkait transaksi dalam muamalah. Kaidah itu menyatakan, Perniagaan dengan skema akad salam merupakan kebalikan akad kredit. Jika pada akad kredit, barang diserahkan lebih dulu dan uang menyusul, pada transaksi salam, uang diberikan terlebih dahulu, sementara barang menyusul. Saya bersaksi bahwa jual beli salam yang dijamin sampai batas waktu tertentu adalah akad yang Allah halalkan dan Allah izinkan.

Sementara dalil dari hadis, bahwa Ibnu Abi Aufa *radhiyallahu ‘anhu* menceritakan,⁶

⁴ Muhammad Arifin Bin Badri, *Riba dan Tinjauan Perbankan Syari'ah*, (Bogor: Pustaka Darul Ilmi, 2010), h. 134

⁵ *Al-Qur'an dan Terjemahannya*.

إِلَى مَعْلُومٍ كَيْلٍ فِي وَالزَّيْتِ، وَالشَّعِيرِ، الْحِنْطَةِ، فِي الشَّامِ أَهْلِ نَبِيْطٍ نُسَلِفُ كُنَّا

مَعْلُومٍ أَجَلٍ

Dahulu di masa Nabi *shallallahu 'alaihi wa sallam*, kami memesan gandum, sya'ir (gandum mutu rendah), dan minyak zaitun, dengan ukuran yang jelas dan tempo penyerahan yang disepakati dari para pedagang Negeri Syam. (HR. Al-Bukhari). Dari ayat dan hadist tersebut, dapat dilihat adanya beberapa unsur yang perlu diperhatikan dalam perkreditan, yaitu: pinjam-meminjam (kredit) diperkenankan oleh Allah SWT, dilaksanakan oleh orang-orang yang memiliki akhlak baik, dan adanya transaksi yang dipisahkan oleh waktu, namun tetap ada batasnya. Perserikatan ini dilakukan antara dua pihak, yaitu pemodal dan pelaksana usaha.

Keuntungan yang diperoleh dibagi dalam persentase yang telah disepakati antara keduanya. Keuntungan dapat berupa materi dan pengalaman, sehingga pada suatu saat nanti pemilik modal dapat mengelola kekayaannya dengan sendiri. Sebagaimana pelaku usaha dapat merintis usaha dengan bermodalkan keahliannya dan modal yang berhasil di kumpulnya dari bagi hasil dengan pemodal pertama. Apabila proses peningkatan potensi dan kemampuan, baik materi ataupun keahlian ini terus dijalankan secara berkesinambungan, niscaya pada saat nanti, umat Islam akan terhindar dari penderitaan ekonomi dan sosial.⁷ Pertumbuhan suatu kegiatan

⁶ At-Thabari, HR. Al-Bukhari, sebagaimana terdapat dalam *at-Tarhiib wat Tarhiib*, karya al-Mundziri edis,III, h. 9

⁷Muhammad Arifin Bin Badri, *Riba & Tijauan Kritis Perbankan Syari'ah*, (Bogor: Pustaka Darul Ilmi, 2010), h. 136.

perekonomian ataupun pertumbuhan dengan suatu kegiatan usaha dari perusahaan mempunyai hubungan koefisien korelasi yang sangat erat dengan eksistensi perkreditan.⁸ Sejumlah penelitian menunjukkan bahwa penyaluran kredit mendorong pertumbuhan ekonomi suatu negara. Dana berlebih (*surplus fund*) yang disalurkan secara efisien bagi unit yang mengalami defisit akan meningkatkan kegiatan produksi. Selanjutnya kegiatan tersebut akan meningkatkan pertumbuhan ekonomi.

Pada level mikro dibuktikan bahwa adanya kendala dalam penyaluran kredit dapat berdampak pada kehancuran usaha-usaha kecil.⁹ Sektor perkreditan merupakan kegiatan yang penting bagi industri perbankan baik di negara-negara yang sedang berkembang maupun pada negara-negara yang telah maju, karena “kredit” sebagai salah satu sumber dana yang penting dari setiap jenis kegiatan usaha dapat diibaratkan sebagai darah bagi makhluk hidup.¹⁰

Ada beberapa faktor yang memengaruhi besarnya ekspansi kredit perbankan diantaranya adalah cadangan wajib (*reserve requirement*) dan iklim usaha dalam suatu wilayah atau negara. Namun demikian terdapat variabel yang juga sangat menentukan besarnya jumlah kredit yang tercipta. Dalam hal ini keinginan nasabah untuk mengambil kredit dipengaruhi oleh tingkat suku bunga yang berlaku. Semakin tinggi tingkat suku bunga yang ada, maka jumlah kredit yang tercipta akan semakin menurun. Demikian sebaliknya, apabila tingkat suku bunga rendah, maka jumlah

⁸Teguh Pudjo Muljono, *Manajemen Perkreditan bagi Bank Komersil* (Edisi 3; Cet, III; Yogyakarta: BPFE Yogyakarta, 1996), h. 1.

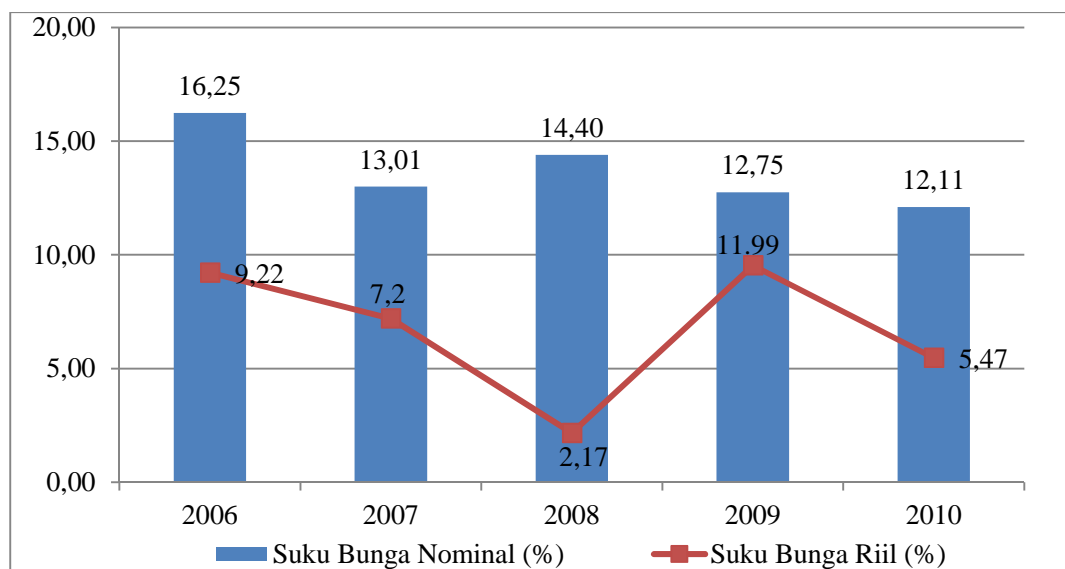
⁹Billy Arma Pratama, “Analisis Faktor-Faktor yang Memengaruhi Kebijakan Penyaluran Kredit Perbankan”, dalam Goldsmith (Tesis tidak dipublikasikan, Program Pasca Sarjana Universitas Diponegoro, Semarang, 2010), h. 18-19.

¹⁰Teguh Pudjo Muljono, *op. cit.*, h. 2

kredit akan meningkat. Kredit adalah semua jenis pinjaman yang harus dibayar kembali bersama bunganya oleh peminjam sesuai dengan perjanjian yang telah disepakati.

Suku bunga dan sistem pembayaran menjadi instrumen dalam setiap kebijakan perbankan diharapkan dapat merangsang *agregat demand* khususnya pembiayaan investasi dan modal kerja. Bank-bank komersil yang ingin melakukan ekspansi kredit biasanya menurunkan suku bunganya, dengan suku bunga yang relatif rendah masyarakat akan menyerap dana dari perbankan dengan pertimbangan tingkat pengembalian dana yang rendah.¹¹

Gambar 1. Perkembangan Suku Bunga Kredit di Kota Makassar Periode 2006-2010



Sumber : BPS Sulawesi Selatan, *Indikator Ekonomi Sulawesi Selatan* dari berbagai edisi, data diolah 2013).

Perkembangan suku bunga sangat ditentukan oleh permintaan dan penawaran masyarakat terhadap uang dan barang. Gambar diatas merupakan

¹¹ BPS Sulawesi Selatan, *Indikator Ekonomi Sulawesi Selatan* dari berbagai edisi, data diolah

gambaran tentang perkembangan suku bunga kredit investasi di Kota Makassar periode 2006-2010.¹² Dari data yang diperoleh suku bunga riil kredit investasi mengalami perkembangan yang fluktuatif. Pada tahun 2007, 2008 dan 2010 suku bunga riil kredit investasi Makassar mengalami penurunan. Dalam kurun waktu tersebut yang paling rendah terjadi pada tahun 2008 suku bunga riil di Makassar sebesar 2,17 persen. Koefisien negatif menunjukkan nilai inflasi yang terjadi di Makassar lebih tinggi dari pada suku bunga daerah lain, karena kebutuhan kreditnya.

Saat memasuki tahun 2006 suku bunga riil kredit investasi 9,22 persen dan pada tahun 2007 setelah mempertimbangkan ekspektasi inflasi yang diindikasikan terjaga, suku bunga kredit investasi diturunkan menjadi 7,2 persen. Kebijakan tersebut diharapkan memberi sinyal positif terhadap ekspansi ekonomi yang tengah berlangsung, kendati tetap mengedepankan upaya mencapai sasaran inflasi.¹³

Pembiayaan yang diberikan oleh bank syariah berbeda dengan kredit yang diberikan oleh bank konvensional. Dalam perbankan syariah, *return* atas pembiayaan tidak dalam bentuk bunga, akan tetapi dalam bentuk lain sesuai dengan akad-akad yang disediakan di bank syariah.¹⁴

Pada dasarnya, bagi bank-bank konvensional, bunga memang merupakan salah satu aspek yang memainkan peran yang sangat vital dalam kegiatan usahanya. Hal ini disebabkan bank terkait langsung dengan banyaknya produk jasa bank itu


¹³Badan Pusat Statistik Provinsi Sulawesi Selatan, “*Indikator Ekonomi Sulawesi Selatan*”, <http://sulsel.bps.go.id/brs/10/indikator-ekonomi>, diakses tanggal 12 Juni 2012.

¹⁴Ismail, *loc.cit.*

sendiri. Baik itu berbentuk simpanan maupun kredit. Namun, kontroversi seputar bunga bank tidak terlepas dari wacana keharaman riba.

Beberapa pendapat yang membolehkan bunga dengan alasan hanya bunga yang berlipat ganda saja yang dilarang, Adapun suku bunga yang wajar dan tidak menzalimi diperkenankan. Tidak semua bunga haram, melainkan bunga yang melipat ganda seperti yang ditarik oleh rentenir yang haram.¹⁵ Kaidah ini berlaku untuk semua transaksi dan hubungan antara seseorang dengan sesama. Syariat tidak mengizinkan ada satu posisi yang hanya mungkin menerima untung saja tanpa menanggung resiko kerugian.

Firman Allah QS. Ali ‘Imran: 130.



“ Hai orang-orang yang beriman, janganlah kamu memakan Riba dengan berlipat ganda dan bertakwalah kamu kepada Allah supaya kamu mendapat keberuntungan. Peliharalah dirimu dari api neraka, yang disediakan untuk orang-orang yang kafir”.¹⁶

Dan pada saat mereka mati nanti (kalau tak sempat bertobat dari riba), neraka telah menantinya. Lebih dari itu, pinjam dana dari bank, sejatinya kita telah

¹⁵Wirduyaningsih, *Bank dan Asuransi Islam di Indonesia*. (Jakarta: Prenada Media, 2005), h. 22.

¹⁶*Al-Qur'an dan Terjemahannya*.

melanggar ancaman laknat karena transaksi riba. Satu hadis yang sangat sering kita dengar, dari Ali bin Abi Thalib *radhiallahu ‘anhu*, beliau mengatakan,¹⁷

لَعَنَ رَسُولُ اللَّهِ صَلَّى اللَّهُ عَلَيْهِ وَسَلَّمَ عَشْرَةَ أَكَلَ الرَّبَا، وَمُوكَلَّهُ، وَكَاتِبَهُ، وَشَاهِدِيهِ
وَقَالَ هُمْ سَوَاءٌ

Dari Jabir ra berkata, *bahwa Rasulullah SAW melaknat orang yang memakan riba, orang yang memberikannya, penulisnya dan dua saksinya, dan beliau berkata, mereka semua adalah sama.* (HR. Muslim).

Hadits yang sangat singkat di atas, menggambarkan mengenai bahaya dan buruknya riba bagi kehidupan kaum muslimin. Begitu buruk dan bahayanya riba, sehingga digambarkan bahwa Rasulullah SAW melaknat seluruh pelaku riba. Pemakannya, pemberinya, pencatatnya maupun saksi-saksinya. Dan keesemua golongan yang terkait dengan riba tersebut dikatakan oleh Rasulullah SAW; “Mereka semua adalah sama.”¹⁸

Pelaknatan Rasulullah SAW terhadap para pelaku riba menggambarkan betapa munkarnya amaliyah ribawiyah, mengingat Rasulullah SAW tidak pernah melaknat suatu keburukan, melainkan keburukan tersebut membawa kemadharatan yang luar

¹⁷ Ammi Nur Baits, PengusahaMuslim.com, KonsultasiSyariah.com, diakses tanggal 2 mei 2013, h. 1

¹⁸ *Ibid*, h. 2

biasa, baik dalam skala individu bagi para pelakunya, maupun dalam skala mujtama' (baca ; masyarakat) secara luas.

Oleh karenanya, setiap muslim wajib menghindarkan dirinya dari praktek riba dalam segenap aspek kehidupannya. Kaidah ini berlaku untuk semua transaksi dan hubungan antara seseorang dengan sesama, syariat tidak mengizinkan ada satu posisi hanya mungkin menerima untung saja, tanpa sedikitpun menanggung resiko ketika terjadi kerugian.¹⁹

Jika ada transaksi sementara prinsipnya hanya mungkin menerima untung tanpa menanggung resiko rugi, bisa dipastikan transaksi itu bermasalah. Karena itulah, syariat mengharamkan transaksi riba. Seperti yang kita saksikan, dalam transaksi riba, kreditor dalam posisi sangat aman, dia hanya mungkin mendapatkan keuntungan tanpa menanggung resiko kerugian.

Namun semakin besar kebutuhan masyarakat akan kredit tak mengurangi niat untuk tetap bertransaksi dengan system bunga yang berlaku pada bank-bank di kota Makassar. Berdasarkan hasil pengamatan lembaga perbankan, permintaan kredit selalu berubah. Perubahan ini diakibatkan oleh perubahan suku bunga dari tahun ke tahun sebagai indikasi perubahan konsumtif, baik kebutuhan primer, sekunder, maupun tersier. Perubahan pola konsumtif ini akan berdampak pada perubahan harga. Penentuan bunga kredit di Indonesia didasarkan pada segi penggunaan uang dan modal, peredarannya, dan segi pembangunan ekonomi yang dikombinasikan dengan

¹⁹Muhammad Arifin Bin Badri, *Riba dan perbankan syari'ah*, (Bogor; Pustaka Darul Ilmi, 2010), h. 13

penelaan kemampuan masyarakat untuk berusaha, proteksi terhadap beberapa jenis komoditi, pengawasan harga dan pengendalian inflasi.²⁰

Inflasi dapat dikatakan sebagai penyakit ekonomi yang menimpa hampir di semua negara. Suatu negara yang mengalami inflasi sudah dapat dipastikan kegiatan ekonominya menjadi terhambat. Kegiatan ekonomi yang semula lancar menjadi tersendat.²¹ Oleh karena itu inflasi sering menjadi target kebijakan pemerintah. Inflasi yang tinggi begitu penting untuk diperhatikan mengingat dampaknya bagi perekonomian yang bisa menimbulkan ketidakstabilan, pertumbuhan ekonomi yang lambat dan pengangguran yang senantiasa meningkat. Berkenaan dengan hal tersebut, sangat penting dilakukan upaya untuk mengendalikan inflasi agar tetap stabil. Bila sudah demikian, masyarakatlah yang berada di posisi yang tidak menguntungkan. Tidak heran pada kondisi tersebut mengundang reaksi dan sikap masyarakat yang kurang menguntungkan pula bagi lajunya perekonomian negara. Misalnya, dengan adanya kenaikan harga barang tersebut, hidup masyarakat akan semakin terbebani dan susah, terutama masyarakat yang termasuk dalam golongan ke bawah berpenghasilan rendah.²²

Perubahan harga dan perubahan laju inflasi yang relatif meningkat sebesar 6% – 10% justru tidak menyurutkan keinginan masyarakat untuk mengikuti perkembangan pemenuhan kebutuhannya. Untuk dapat memenuhi segala kebutuhannya dilakukan usaha, agar dapat membantu menambah penghasilannya.

²⁰M. Tohar, *Permodalan dan Perkreditan Koperasi*, (Yogyakarta: Penerbit Kanisius, 1999), h. 146.

²¹Sri Kartini, *Inflasi dan Penanggulangannya*, (Jakarta: CV. Pamularsih, 2010), h. 3.

²² *Ibid*, h. 4.

Berbagai cara dilakukan masyarakat, mulai dari investasi sederhana sampai dengan investasi bermodal besar. Dampaknya pada sektor moneter adalah permohonan modal usaha dan investasi akhirnya semakin meningkat. Permohonan modal tersebut, mengarah kepada permohonan kredit ke lembaga perbankan yang semakin meningkat. Perkembangan harga berbagai komoditas di kota Makassar pada bulan Juli 2010 secara umum menunjukkan adanya kenaikan dibandingkan bulan sebelumnya.²³ Berdasarkan hasil pemantauan harga oleh BPS Provinsi Sulawesi Selatan pada bulan Juli 2010 terjadi inflasi sebesar 2,11 persen, atau terjadi kenaikan Indeks Harga Konsumen (IHK) dari 119,33 pada bulan Juni 2010 menjadi 121,85 pada bulan Juli 2010.²⁴ Laju inflasi tahun kalender (Januari-Juli 2010) sebesar 3,78 persen, sedangkan inflasi “*year on year*” (Juli 2010 terhadap Juli 2009) sebesar 7,04 persen. Laju inflasi kota Makassar tahun kalender (Januari-Juli 2010) sebesar 3,78 persen lebih tinggi dibanding inflasi periode Januari-Juli 2009 sebesar 0,11 persen dan Januari-Juli 2007 sebesar 3,73 persen, tetapi masih lebih rendah dibanding Januari-Juli 2008 sebesar 9,22 persen; dan Januari-Juli 2006 sebesar 6,76 persen. Laju inflasi “*year on year*” dari Juli 2010 terhadap Juli 2009 sebesar 7,04 persen lebih tinggi dibanding periode yang sama tahun 2009 sebesar 2,46 persen; dan tahun 2007 sebesar 4,17 persen, tetapi lebih rendah dibanding tahun 2008 sebesar 11,24 persen; dan tahun 2006 sebesar 18,13 persen.

²³Badan Pusat Statistik Provinsi Sulawesi Selatan, “*Perkembangan Indeks Harga Konsumen/Inflasi*”, <http://sulsel.bps.go.id/brs/10/>, diakses tanggal 12 Juni 2012.

²⁴ *Ibid*

Berdasarkan uraian diatas, maka penulis tertarik untuk melakukan penelitian dengan judul : *“Pengaruh Dana Pihak Ketiga (DPK), Suku Bunga Kredit Modal Kerja, dan Inflasi terhadap Alokasi Kredit Modal Kerja pada Bank Umum di Kota Makassar.*

B. Rumusan Masalah

Berdasarkan uraian latar belakang diatas, maka penulis merumuskan masalah sebagai berikut: apakah dana pihak ketiga (DPK), suku bunga kredit modal kerja dan Inflasi berpengaruh signifikan secara simultan dan parsial terhadap alokasi kredit modal kerja di Kota Makassar. Adapun sub-sub masalah sebagai berikut :

1. Apakah terdapat pengaruh dana pihak ketiga, terhadap alokasi kredit modal kerja pada bank-bank umum di Kota Makassar.
2. Apakah terdapat pengaruh suku bunga kredit modal kerja terhadap alokasi kredit modal kerja pada bank-bank umum di Kota Makassar.
3. Apakah terdapat pengaruh laju inflasi terhadap alokasi kredit modal kerja pada bank-bank umum di Kota Makassar.

C. Tujuan dan Manfaat Penelitian

Adapun tujuan dan mamfaat yang ingin dicapai dalam penelitian ini adalah:

1. Tujuan penelitian
 - a. Untuk mengetahui pengaruh dana pihak ketiga (DPK), terhadap alokasi kredit modal kerja pada bank-bank umum di Kota Makassar.
 - b. Untuk mengetahui pengaruh suku bunga kredit modal kerja terhadap alokasi kredit modal kerja pada bank-bank umum di Kota Makassar.

- c. Untuk mengetahui pengaruh laju inflasi terhadap alokasi kredit modal kerja pada bank-bank umum di Kota Makassar.

2. Manfaat penelitian

- a. Bagi penulis, sebagai bahan referensi yang dapat menambah wawasan berfikir dan menumbuhkembangkan kreatifitas penelitian ilmiah.
- b. Bagi peneliti berikutnya, sebagai bahan referensi untuk para peneliti yang berminat mengkaji pengaruh DPK, suku bunga kredit modal kerja dan inflasi terdapa alokasi kredit modal kerja di Sulawesi-selatan.
- c. Bagi nasabah yang ingin mengambil kredit modal kerja sebagai panduan dalam mengetahui langkah-langkah dalam pengambilan kredit modal kerja di instansi pengambilan kredit seperti di bank-bank umum di Sulawesi-selatan.
- d. Bagi perbankan, agar dapat mengalokasikan kredit modal kerja sesuai peraturan yang berlaku.

D. Sistematika Penulisan

BAB 1 PENDAHULUAN

Menjelaskan latar belakang yang mendasari munculnya masalah dalam penelitian, rumusan masalah, tujuan dan manfaat penelitian, hipotesis serta sistematika penulisan.

BAB II TINJAUAN PUSTAKA

Membahas masalah teori-teori yang melandasi penelitian dan menjadi dasar acuan teori untuk menanalysis dalam penelitian.

BAB III METODE PENELITIAN

Menjelaskan metode pengumpulan data dan metode analisis data serta definisi operasional.

BAB IV HASIL PENELITIAN DAN PEMBAHASAN

Pada bab keempat ini membahas mengenai hasil tentang penelitian yang telah dilakukan dan pengolahannya.

BAB VI PENUTUP

Bab terakhir ini memuat mengenai kesimpulan penelitian dan saran-saran yang dianggap perlu untuk penelitian selanjutnya.

BAB II

TINJAUAN PUSTAKA

A. Definisi Bank

Pengertian bank adalah lembaga keuangan yang kegiatan utamanya adalah menghimpun dana dari masyarakat dan menyalurkannya kembali dana tersebut ke masyarakat serta memberikan jasa bank lainnya. Peranan utama bank sebagai *finansial intermediate* maupun *institute of development*, atau memberi tekanan bahwa usaha utama bank adalah mnghimpun dana dalam bentuk simpanan yang merupakan sumber dana bank dan dari segi penyaluran dananya, sehingga bank tidak hanya memperoleh keuntungan yang besar bagi pemilik tetapi juga lebih diarahkan kepada peningkatan taraf hidup masyarakat. Hal tersebut merupakan komitmen baik setiap bank yang menjalankan usahanya di Indonesia.

Menurut Kasmir, secara sederhana bank dapat diartikan sebagai “lembaga keuangan yang kegiatan utamanya adalah menghimpun dana dari masyarakat dan menyalurkan kembali dana tersebut ke masyarakat serta memberikan jasa bank lainnya”.¹

Definisi bank menurut UU RI No. 7 tahun 1992 tentang perbankan, yaitu “bank adalah badan usaha yang menghimpun dana dari masyarakat dalam bentuk simpanan, dan menyalurkan kepada masyarakat dalam rangka meningkatkan taraf hidup rakyat banyak”.² Definisi bank menurut UU No. 14 tahun 1967 Pasal 1 tentang Pokok-Pokok Perbankan adalah “lembaga keuangan yang usaha pokoknya

¹ Kasmir, *Bank dan Lembaga Keuangan Lainnya*, Edisi Keenam, Pinjaman yang diberikan (PT. Raja Grafindo Persada, Jakarta, 2008), h.228.

² Republik Indonesia, *Undang-undang Dasar* 1992, bab1, pasal 7.

memberikan kredit dan jasa-jasa dalam lalu lintas pembayaran dan peredaran uang”,³ Menurut undang-undang RI nomor 10 tahun 1998 tanggal 10 November 1998 tentang perbankan “bank adalah badan usaha yang menghimpun dana dari masyarakat dalam bentuk simpanan dan menyalurkannya kepada masyarakat dalam bentuk kredit dan atau bentuk lainnya dalam rangka meningkatkan taraf hidup rakyat banyak”.⁴

Dari pengertian diatas dapat dijelaskan lebih lanjut bahwa bank adalah lembaga kepercayaan yang berfungsi sebagai lembaga intermediasi, membantu kelancaran sistem pembayaran, dan tidak kalah pentingnya adalah sebagai lembaga yang menjadi sarana dalam pelaksanaan kebijakan pemerintah, yaitu kebijakan moneter. Karena fungsi-fungsinya tersebut, maka keberadaan bank yang sehat baik secara individu maupun secara keseluruhan sebagai suatu sistem, merupakan prasyarat bagi suatu perekonomian sehat. Untuk menciptakan bank sehat tersebut antara lain diperlukan pengaturan dan pengawasan bank secara efektif.⁵ Sumber dana bank atau dari mana bank mendapatkan dana untuk keperluan operasionalnya dibedakan menjadi 3 sumber,⁶ yaitu:

1. Dana yang berasal dari modal sendiri

Sumber dana ini sering disebut sumber dana pihak pertama yaitu dana yang berasal dari dalam bank, baik pemegang saham maupun sumber lain.

2. Dana yang berasal dari pinjaman

³Republik Indonesia, *Undang-undang Dasar 1967*, bab 2, pasal 3.

⁴Republik Indonesia, *Undang-undang Dasar 1998*, bab 1, pasal 10.

⁵ Tjoekam, M, *Perkreditian Bisnis Inti Bank Komersial*. (Jakarta, Gramedia Pustaka Utama, 1999), h. 205

⁶ Insukindro, *Ekonomi Uang dan Bank, Teori dan Pengalaman di Indonesia*, (Yogyakarta: BPFE 1991), h. 20.

Sumber dana ini sering disebut sumber dana pihak pertama yaitu dana yang berasal dari dalam bank, baik pemegang saham maupun sumber lain.

3. Dana yang berasal dari masyarakat

Sumber dana ini sering disebut sumber dana pihak ketiga yaitu sumber dana yang berasal dari masyarakat sebagai nasabah dalam bentuk simpanan giro, tabungan, dan deposito.

B. Dana Pihak Ketiga

1. Pengertian Dana Pihak Ketiga

Dana pihak ketiga merupakan sumber dana bank yang berasal dari masyarakat dalam bentuk simpanan giro, tabungan dan deposito. Dana yang dihimpun dari masyarakat ini akan digunakan untuk pendanaan sektor riil melalui penyaluran kredit.⁷

Dana pihak ketiga yang berupa giro, tabungan dan deposito ini dihimpun oleh bank melalui berbagai macam produk dana yang ditawarkan pada masyarakat luas, yang menaruh kepercayaan terhadap bank yang bersangkutan untuk menyimpan uangnya kemudian ditarik kembali pada saat jatuh tempo dengan imbalan bunga maupun capital gain dari bank tersebut.

Adapun pendapat lain tentang apa itu dana pihak ketiga yaitu sebagai berikut⁸:

Dana Pihak Ketiga (DPK) adalah pangsa pasar dana pihak ketiga yang dihimpun oleh masing-masing bank secara individu. Semakin tinggi rasio ini, maka semakin baik tingkat kepercayaan masyarakat terhadap bank yang

⁷ Tohar, *Permodalan dan Perkreditan Koperasi*, (Yogyakarta: Penerbit Kanisius, 1999) h. 50

⁸ *Ibid*, h. 53

bersangkutan. Adapun dana pihak ketiga diperoleh dengan menjumlahkan giro, tabungan dan deposito. Dana Pihak Ketiga (DPK) adalah dana dalam rupiah maupun valas milik pihak ketiga bukan bank, yang terdiri dari Giro, Tabungan, dan Simpanan Berjangka.⁹

Giro adalah simpanan yang penarikannya dapat dilakukan setiap saat dengan menggunakan cek, surat perintah pembayaran lainnya atau dengan cara pemindahbukuan. Menurutnya, dalam kurun waktu 5 tahun ke depan, pihaknya menargetkan seluruh perbankan di Indonesia bisa merealisasikan 50 juta rekening baru, khusus dari program TabunganKu. Dengan jumlah dana yang terhimpun harus mencapai Rp50 triliun. Saat ini, paparnya, secara nasional jumlah rekening TabunganKu baru mencapai 2,5 juta rekening, dengan dana yang berhasil dihimpun baru mencapai Rp2,6 triliun. (k46/arh).

2. Fungsi Dana Pihak Ketiga

Pengaruh Dana Pihak Ketiga Terhadap Penyaluran Kredit Perbankan:

Bank memiliki peranan yang penting dalam perekonomian suatu bangsa karena dalam definisi bank menurut UU perbankan No. 10 Tahun 1998 adalah badan usaha yang menghimpun dana dari masyarakat dalam bentuk simpanan dan menyalurkannya kepada masyarakat dalam bentuk kredit dan/atau bentuk-bentuk lainnya dalam rangka meningkatkan taraf hidup orang banyak. Dana-dana yang dihimpun dari masyarakat ternyata merupakan sumber dana terbesar yang paling diandalkan oleh bank (bisa mencapai 80% - 90% dari seluruh dana yang dikelola oleh bank).

⁹*Ibid* , h. 53

Dana – dana yang telah diterima tersebut merupakan dana pihak ketiga. Oleh sebab itu semakin besar Dana Pihak Ketiga yang diterima semakin meningkat pula peranan bank dalam menyalurkan dana tersebut kepada pihak yang kekurangan dana dengan bentuk pemberian kredit.¹⁰

Menurut Peraturan Bank Indonesia No. 10/19/PBI/2008 menjelaskan, “dana pihak ketiga bank, untuk selanjutnya disebut DPK, adalah kewajiban bank kepada penduduk dalam rupiah dan valuta asing.” Umumnya dana yang dihimpun oleh perbankan dari masyarakat akan digunakan untuk pendanaan aktivitas sector riil melalui penyaluran kredit.¹¹ Dana – dana yang dihimpun dari masyarakat (DPK) ternyata merupakan sumber dana terbesar yang paling diandalkan oleh bank (bisa mencapai 80% -90% dari seluruh dana yang dikelola oleh bank.

Dana pihak ketiga terdiri atas beberapa jenis,¹² yaitu:

1. Tabungan (Saving Deposit)

Tabungan adalah simpanan pihak ketiga pada bank yang penarikannya hanya dapat dilakukan menurut syarat – syarat tertentu. Semua bank diperkenankan untuk mengembangkan sendiri berbagai jenis tabungan yang sesuai dengan kebutuhan masyarakat tanpa perlu adanya persetujuan dari bank sentral (bank Indonesia).

2. Deposito (Time Deposit)

Deposito atau simpanan berjangka adalah simpanan pihak ketiga pada bank yang penarikannya hanya dapat dilakukan dalam jangka waktu tertentu

¹⁰*Ibid*, h. 55

¹¹ Laporan Tahunan Bank Indonesia”, *Situs Resmi BI* www.bi.co.id (25 juni 2013)

¹² Maryanto Supriyono, *Buku Pintar Perbankan*, (Yogyakarta: Penerbit Andi, 2010) h. 26

berdasarkan perjanjian. Dilihat dari sudut biaya dana, dana bank yang bersumber dari simpanan dalam bentuk deposito. Deposito merupakan dana yang relative mahal dibandingkan dengan sumber dana lainnya, misalnya giro atau tabungan.

Berbeda dengan giro, dana deposito akan mengendap di bank karena para pemegang (deposan) tertarik dengan tingkat bunga yang ditawarkan oleh bank dan adanya keyakinan bahwa pada saat jatuh tempo (apabila dia tidak ingin memperpanjang) dananya dapat ditarik kembali. Terdapat berbagai jenis deposito,¹³ yakni:

- a. Deposito berjangka, b. Sertifikat deposito, dan c. Deposits on call.

3. Giro (demand deposit)

Giro adalah simpanan pihak ketiga pada bank yang penarikannya dapat dilakukan setiap saat dengan menggunakan cek, bilyet giro, dan surat perintah pembayaran lainnya atau dengan cara pemindahbukuan. Dalam pelaksanaan, giro ditatausahakan oleh bank dalam suatu rekening yang disebut 'rekening koran'.

Jenis rekening giro ini dapat berupa:

- a. Rekening atas nama perorangan,
- b. Rekening atas nama suatu badan usaha/lembaga, dan
- c. Rekening bersama/gabungan.

C. Suku Bunga Kredit

1. Pengertian Suku Bunga

¹³ *Ibid*, h. 27

Bunga adalah pembayaran yang dilakukan untuk penggunaan uang. Suku bunga adalah jumlah bunga yang dibayarkan per unit waktu yang disebut sebagai persentase dari jumlah yang dipinjamkan. Dengan kata lain, pengguna uang (*debitur*) harus membayar kesepakatan untuk meminjam uang. Biaya peminjaman uang, diukur dalam dolar per tahun per dolar yang dipinjam, adalah suku bunga.¹⁴

Pembayaran terhadap modal yang dipinjam dari pihak lain yang dinyatakan sebagai persentase dari modal dinamakan suku bunga. Suku bunga adalah harga yang dibayar peminjam (*debitur*) kepada pihak yang meminjam (*kreditur*) untuk pemakaian sumber daya selama interval waktu tertentu. Jumlah pinjaman yang diberikan disebut *principal*, dan harga yang dibayar biasanya diekspresikan sebagai persentase dari *principal* per unit waktu (umumnya, setahun).¹⁵

Dalam kegiatan perbankan sehari-hari, ada dua macam bunga yang diberikan kepada nasabahnya yaitu:¹⁶

1. Bunga Simpanan

Merupakan harga beli yang harus dibayar bank kepada nasabah pemilik simpanan. Bunga ini diberikan sebagai rangsangan atau balas jasa, kepada nasabah yang menyimpan uangnya di bank. Sebagai contoh jasa giro, bunga tabungan dan bunga deposito.

2. Bunga Pinjaman

¹⁴ Samuelson dan Nordhaus, *Ilmu Makroekonomi* (Edisi Tujuh Belas; Jakarta.: PT. Media Global Edukasi,) h. 190.

¹⁵ Frank J. Fabozzi, Franco Modigliani, *Pasar dan Lembaga Keuangan* (Jakarta: Salemba Empat, 1999), h. 204.

¹⁶ Kasmir, *Bank dan Lembaga Keuangan Lainnya*. (Jakarta: PT Raja Grafindo Persada, 2006), h. 131.

Merupakan bunga yang dibebankan kepada para peminjam (*debitur*) atau harga jual yang harus dibayar oleh nasabah peminjam kepada bank. Bagi bank bunga pinjaman merupakan harga jual dan contoh harga jual adalah bunga kredit.

2. Tingkat Suku Bunga menurut Teori Klasik

Menurut teori Klasik tabungan adalah fungsi dari tingkat bunga. Semakin tinggi tingkat bunga semakin tinggi pula keinginan masyarakat untuk menabung. Artinya, pada tingkat bunga yang lebih tinggi masyarakat akan lebih mendorong untuk mengorbankan/mengurangi pengeluarannya untuk konsumsi guna menambah tabungan.¹⁷ Investasi juga merupakan fungsi dari tingkat suku bunga.

Makin tinggi tingkat bunga, keinginan untuk melakukan investasi juga makin kecil. Alasannya, seorang pengusaha akan menambah pengeluaran investasinya apabila keuntungan yang diharapkan dari investasi lebih besar dari tingkat bunga yang harus dibayar untuk dana investasi tersebut yang merupakan ongkos untuk penggunaan dana (*cost of capital*). Makin rendah tingkat bunga, maka pengusaha akan lebih terdorong untuk melakukan investasi, sebab biaya penggunaan dana juga makin kecil.¹⁸

Teori Klasik mengasumsikan bahwa perekonomian senantiasa berada dalam keadaan *full employment*. Dalam keadaan *full employment* itu seluruh kapasitas produksi sudah digunakan secara penuh dalam proses produksi.

Oleh karena itu, selain meningkatkan efisiensi dan mendorong terjadinya spesialisasi pekerjaan, uang tidak dapat memengaruhi sektor produksi. Dengan kata lain, dalam teori Klasik sektor moneter terpisah sama sekali dari sektor riil

¹⁷ Nopirin, *Ekonomi Moneter Buku 1* (Edisi keempat; Yogyakarta: BPFE, 1993), h 70

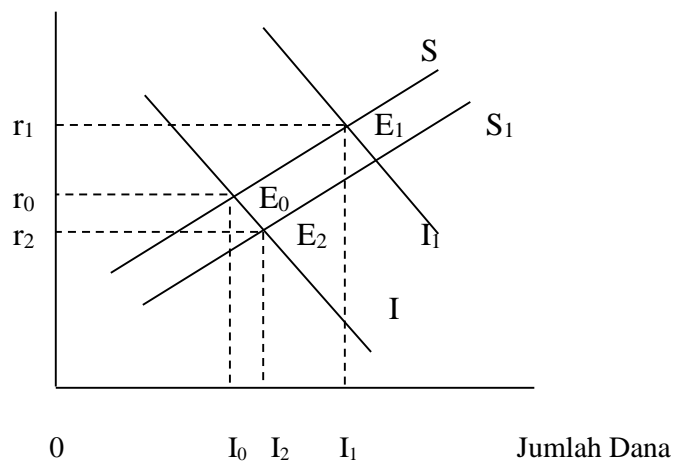
¹⁸ *Ibid*, h. 71

dan tidak ada pengaruh timbal balik antara kedua sektor tersebut.¹⁹ Hubungan antara sektor moneter dan sektor riil, dalam teori Klasik hanya dijumpai oleh tingkat harga.

Jika jumlah uang yang beredar lebih besar daripada nilai barang dan jasa yang tersedia, maka tingkat harga akan meningkat. Begitupun sebaliknya, jika jumlah uang beredar lebih kecil daripada nilai barang dan jasa yang tersedia, maka tingkat harga akan turun.

Tingkat bunga dalam keadaan keseimbangan (artinya tidak ada dorongan untuk naik atau turun) akan tercapai apabila keinginan menabung masyarakat sama dengan keinginan pengusaha untuk melakukan investasi.²⁰ Secara grafik keseimbangan tingkat bunga dapat digambarkan seperti dalam Gambar berikut

Tingkat Bunga



Sumber: Sadono Sukirno, 2008.

Menurut ahli ekonomi Klasik, suku bunga ditentukan oleh permintaan terhadap tabungan dan penawaran tabungan. Bagaimana kedua faktor ini menentukan suku bunga ditunjukkan dalam Gambar 2.1. kurva S dan I berturut-

¹⁹*Ibid*, h.71

²⁰ *Ibid*, h. 72.

turut adalah kurva penawaran dana modal (penawaran tabungan) dan permintaan dana modal (permintaan terhadap tabungan). Keseimbangan tercapai di titik E_0 dan ini menunjukkan bahwa jumlah dana modal yang akan diinvestasikan adalah I_0 dan suku bunga adalah r_0 . Kalau dimisalkan permintaan terhadap modal berubah menjadi I_1 , sedangkan penawaran modal tetap sebesar S , keseimbangan pindah ke E_1 yang berarti suku bunga naik dari r_0 menjadi r_1 dan dana yang diinvestasikan bertambah dari I_0 menjadi I_1 .²¹ Dan apabila permintaan terhadap dana modal tetap sebesar I tetapi penawarannya bertambah menjadi S_1 , maka keseimbangan pindah ke E_2 . dengan demikian perubahan tersebut menyebabkan suku bunga turun dari r_0 kepada r_2 dan dana yang diinvestasikan bertambah menjadi I_2 .²²

3. Tingkat Suku Bunga menurut Keynes

Berbeda dengan teori Klasik, dalam teori Keynes, tingkat suku bunga merupakan suatu fenomena moneter. Artinya, tingkat suku bunga ditentukan oleh penawaran dan permintaan akan uang (ditentukan dalam pasar uang). Uang akan memengaruhi kegiatan ekonomi (GNP) sepanjang uang ini memengaruhi tingkat bunga. Perubahan tingkat suku bunga selanjutnya akan memengaruhi keinginan untuk mengadakan investasi dan dengan demikian akan memengaruhi GNP. Sedang menurut teori Klasik, uang hanya memengaruhi harga barang (Teori Kuantitas Uang).²³

Menurut Keynes uang adalah merupakan salah satu bentuk kekayaan yang dipunyai seseorang (portfolio) seperti halnya kekayaan dalam bentuk tabungan di

²¹Sadono Sukirno, *Makroekonomi Teori Pengantar*, (Edisi Ketiga; Jakarta: Rajawali Pers, 2008). h. 205

²²*Ibid*, h.90

²³*Ibid*, h.91

bank, saham, atau surat berharga lainnya. Keynes hanya membagi komponen kekayaan dalam dua bentuk, yakni uang kas dan surat berharga (obligasi).

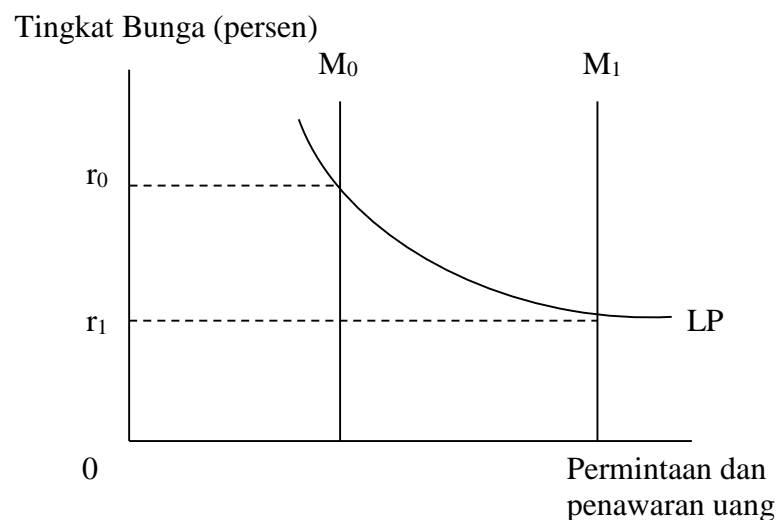
Keuntungan apabila kekayaan diwujudkan dalam bentuk uang kas adalah kemudahan dalam melakukan transaksi sebab uang kas merupakan alat pembayaran yang paling likuid. Likuid diukur dengan kecepatan menukar kekayaan dalam bentuk alat pembayaran (untuk transaksi) tanpa adanya kerugian nilai. Jadi, uang tidak ada risiko *capital gain* atau *loss* seperti halnya pada bentuk kekayaan yang lain. Tetapi, bentuk kekayaan dalam uang kas tidak dapat memberikan penghasilan (misalnya berupa bunga). Sebaliknya kekayaan dalam bentuk surat berharga, dimana harganya dapat naik turun tergantung dari tingkat suku bunga (apabila tingkat bunga naik harga surat berharga turun dan sebaliknya), sehingga ada kemungkinan pemegang surat berharga akan mengalami *capital loss* atau *gain*. Namun demikian, surat berharga mendatangkan pendapatan yang berupa bunga. Dengan anggapan bahwa masyarakat itu tidak suka risiko (*risk averters*) maka masyarakat akan mau memegang bentuk kekayaan yang risikonya tinggi (surat berharga) apabila didorong dengan tingkat bunga yang tinggi pula. Makin banyak surat berharga dalam susunan kekayaan, risikonya juga makin tinggi. Oleh karena itu harus didorong dengan tingkat bunga yang tinggi pula. Tingkat bunga yang dimaksud adalah tingkat bunga “rata rata” dari segala macam surat berharga yang beredar dalam masyarakat.²⁴

Ahli-ahli ekonomi sesudah Klasik pada umumnya memberikan dukungan kepada pandangan Keynes berikut: suku bunga bergantung kepada jumlah uang yang beredar dan *preferensi likuiditas* (permintaan uang).

²⁴ *Ibid*, h. 92.

Preferensi likuiditas adalah permintaan terhadap uang oleh seluruh masyarakat dalam perekonomian. Keynes menyatakan bahwa permintaan uang oleh masyarakat mempunyai tiga tujuan, yaitu: untuk transaksi yaitu masyarakat meminta uang untuk membayar yang tidak terduga–duga, seperti kematian dan kehilangan pekerjaan, dan untuk spekulatif yaitu untuk ditanamkan ke saham saham atau surat berharga lain.²⁵

Berikut Teori Keynes tentang Tingkat Bunga



Sumber: Sadono Sukirno, 2009.

Penentuan tingkat bunga yang dikemukakan oleh Keynes dapat diterangkan dengan menggunakan Gambar 2 Kurva LP, atau kurva preferensi likuiditas, menggambarkan permintaan atas uang. Permintaan uang untuk tujuan transaksi dan berjaga-jaga tergantung kepada pendapatan masyarakat, yaitu makin tinggi pendapatan masyarakat maka semakin tinggi pula permintaan uang untuk kedua tujuan tersebut. Permintaan uang untuk tujuan spekulasi tergantung kepada suku bunga, dan sifatnya adalah pada waktu suku bunga tinggi hanya sedikit uang

²⁵ Sadono Sukirno *Makroekonomi Teori Pengantar*, (Edisi Ketiga; Jakarta: Rajawali Pers, 2008). h. 208

yang akan ditahan masyarakat untuk spekulasi, namun jika suku bunga rendah maka lebih banyak uang yang tidak dispekulasi (jadi dipegang oleh pemiliknya).

Oleh sebab sifat permintaan uang untuk spekulasi yang seperti itu, kurva LP adalah seperti yang terdapat dalam Gambar 2 Kurva M0 dan M1 adalah jumlah uang dalam peredaran, dan bentuknya tidak elastik sempurna karena pada suatu waktu tertentu jumlah uang adalah tetap.

Pada Gambar 2 ditunjukkan bahwa pada waktu jumlah uang adalah M0 suku bunga adalah r_0 dan pada waktu jumlah uang adalah M1 suku bunga adalah r_1 . Ini menunjukkan bahwa semakin banyak jumlah uang beredar semakin rendah suku bunga.²⁶

4. Faktor-faktor yang Mempengaruhi Suku Bunga

Faktor-faktor utama yang memengaruhi besar kecilnya penetapan suku bunga secara garis besar sebagai berikut:²⁷

a. Kebutuhan Dana

Apabila bank kekurangan dana (simpanan sedikit), sedangkan permohonan pinjaman meningkat, maka yang dilakukan oleh bank agar dana tersebut cepet terpenuhi dengan meningkatkan suku bunga simpanan.

Dengan meningkatkan suku bunga simpanan akan menarik nasabah untuk menyimpan uang di bank, sehingga kebutuhan dana dapat terpenuhi. Sebaliknya jika bank kelebihan dana, dimana simpanan banyak akan tetapi permohonan kredit sedikit, maka bank akan menurunkan bunga simpanan sehingga mengurangi minat

²⁶ *Ibid*, h. 208-212.

²⁷ Kasmir, *Bank dan Lembaga Keuangan Lainnya*, Pinjaman yang diberikan (PT. Raja Grafindo Persada, Jakarta, 2008), h. 132-134.

nasabah untuk menyimpan atau dengan cara menurunkan juga bunga kredit sehingga permohonan kredit meningkat.

b. Persaingan

Dalam memperebutkan dana simpanan, yang paling utama pihak perbankan harus memengaruhi pesaing. Dalam arti jika untuk bunga simpanan rata-rata 16 persen pertahun, maka jika hendak membutuhkan dana cepat sebaiknya pihak bank menaikkan bunga simpanan di atas bunga simpanan pesaing misalnya 17 persen per tahun. Begitupun sebaliknya bunga pinjaman harus dibawah bunga pinjaman pesaing.

c. Kebijakan Pemerintah

Dalam kondisi tertentu pemerintah dapat menentukan batas maksimal dan minimal suku bunga, baik bunga simpanan maupun bunga pinjaman bank tidak boleh melebihi batas yang sudah ditetapkan oleh pemerintah.

d. Target Laba yang Diinginkan

Target laba yang diinginkan, merupakan besarnya keuntungan yang diinginkan oleh bank. Jika laba yang diinginkan besar, maka bunga pinjaman ikut besar dan demikian pula sebaliknya. Oleh karena itu pihak bank harus hati-hati dalam menentukan persentase laba atau keuntungan yang diinginkan.

e. Jangka Waktu

Semakin panjang jangka waktu pinjaman, maka akan semakin tinggi bunganya. Hal ini disebabkan besarnya kemungkinan risiko di masa mendatang. Demikian pula sebaliknya jika pinjaman berjangka pendek, maka bunganya relatif lebih rendah.

f. Kualitas Jaminan

Semakin likuid jaminan yang diberikan, maka semakin rendah bunga kredit yang dibebankan dan sebaliknya. Sebagai contoh dengan jaminan sertifikat deposito bunga jaminan akan lebih rendah jika dibanding dengan jaminan sertifikat tanah. Alasan utama perbedaan ini adalah dalam pencairan jaminan apabila kredit yang diberikan bermasalah. Bagi jaminan yang likuid seperti sertifikat deposito atau rekening giro yang dibekukan akan lebih mudah untuk dicairkan jika dibanding dengan jaminan tanah.

g. Reputasi Perusahaan

Bonafiditas suatu perusahaan yang akan memperoleh kredit juga sangat menentukan tingkat suku bunga yang akan dibebankan nantinya, karena Biasanya perusahaan yang *bonafid* kemungkinan risiko kredit macet di masa mendatang relatif kecil dan sebaliknya.

h. Produk yang Kompetitif

Maksudnya adalah produk yang dibiayai kredit tersebut laku dipasaran. Untuk produk yang kompetitif, bunga kredit yang diberikan relatif rendah jika dibanding dengan produk yang kurang kompetitif. Hal ini disebabkan tingkat pengembalian kredit jaminan, karena produk yang dibiayai laku di pasaran.

i. Hubungan Baik

Biasanya pihak bank menggolongkan nasabahnya menjadi dua yaitu nasabah utama (*primer*) dan nasabah biasa (*skunder*). Penggolongan ini didasarkan kepada keaktifan serta loyalitas nasabah yang bersangkutan terhadap bank. Nasabah utama biasanya mempunyai hubungan yang baik dengan pihak

bank, sehingga dalam menentukan suku bunganyapun berbeda dengan nasabah biasa.

j. Jaminan Pihak Ketiga

Dalam hal ini pihak yang memberikan jaminan kepada bank untuk menanggung segala risiko yang dibebankan kepada penerima kredit. Bisaanya pihak yang memberikan jaminan *bonafid*, baik dari segi kemampuan membayar, nama baik maupun loyalitasnya terhadap bank, sehingga bunga yang dibebankanpun juga berbeda. Demikian pula sebaliknya jika penjamin pihak ketiganya kurang *bonafid* atau tidak dapat dipercaya, maka mungkin tidak dapat digunakan sebagai jaminan pihak ketiga oleh pihak perbankan.

5. Komponen–Komponen Penentu Bunga Kredit²⁸

Untuk menentukan besar kecilnya suku bunga kredit yang akan dibebankan kepada para *debitur*, terdapat beberapa komponen. Komponen–komponen ini ada yang dapat diperkecil dan ada pula yang tidak, kemudian dijumlahkan, sehingga menjadi dasar penentuan bunga kredit. Adapun komponen dalam menentukan suku bunga kredit antara lain:

a. Total Biaya Dana (*Cost of Fund*)

Total Biaya Dana merupakan biaya untuk memperoleh simpanan setelah ditambah dengan cadangan wajib (*reserve requirement*) yang ditetapkan pemerintah. Biaya dana tergantung dari seberapa besar bunga yang ditetapkan untuk memperoleh dana melalui produk simpanan. Semakin besar atau mahal bunga yang dibebankan, maka semakin tinggi pula biaya dananya.

²⁸ *Ibid*, h. 135-137.

b. Laba yang Diinginkan

Laba yang diinginkan merupakan laba atau keuntungan yang ingin diperoleh bank dan biasanya dalam persentase tertentu. Penentuan besarnya laba juga sangat memengaruhi besarnya bunga kredit. Dalam hal ini biasanya bank disamping melihat kondisi pesaing juga melihat kondisi nasabah apakah nasabah utama atau bukan dan juga melihat sektor-sektor yang dibiayai, misalnya jika proyek pemerintah untuk pengusaha kecil, maka labanya pun berbeda dengan yang komersil.

c. Cadangan Risiko Kredit Macet

Cadangan risiko kredit macet merupakan cadangan terhadap macetnya kredit yang diberikan, karena setiap kredit yang diberikan pasti mengandung sesuatu risiko tidak terbayar. Risiko ini dapat timbul baik disengaja maupun tidak disengaja. Oleh karena itu pihak bank perlu mencadangkannya sebagai sikap bersiaga menghadapinya.

d. Biaya Operasi

Biaya operasi merupakan biaya yang dikeluarkan oleh bank dalam melaksanakan kegiatan operasinya. Biaya ini terdiri dari biaya gaji, biaya administrasi, biaya pemeliharaan dan biaya lain-lainnya.

e. Pajak

Pajak yang dibebankan oleh pemerintah kepada bank yang memberikan fasilitas kredit kepada nasabahnya.

6. Jenis-Jenis Pembebanan Suku Bunga Kredit

Setiap nasabah yang memperoleh fasilitas kredit dari bank akan dikenakan kewajiban membayar kembali. Pembayaran kewajiban tersebut dilakukan setiap

periode apakah harian, mingguan atau bulanan. Pembayaran ini lebih dikenal dengan nama angsuran. Dalam setiap angsuran yang dibayar oleh nasabah sudah termasuk pokok pinjaman ditambah bunga yang harus dibayar. Jumlah angsuran yang dibayar setiap periode berbeda tergantung dari jenis pembebanan suku bunga yang dilakukan oleh bank. Pembebanan jenis suku bunga oleh bank adalah dengan memengaruhi jenis kredit yang dibiayai, kemudian juga yang menjadi pertimbangan bank dalam menentukan pembebanan suku bunga adalah tingkat risiko dari masing-masing kredit.²⁹ Dewasa ini terdapat tiga jenis pembebanan suku bunga yang sering dilakukan oleh bank. Yaitu sebagai berikut:

a. *Flat Rate*

Flat rate merupakan perhitungan suku bunga yang tetap setiap periode, sehingga jumlah angsuran (cicilan) setiap periode pun tetap sampai pinjaman tersebut lunas. Perhitungan suku bunga model ini adalah dengan mengalikan persentase bunga periode dikali dengan pinjaman.

b. *Sliding Rate*

Sliding Rate merupakan perhitungan suku bunga yang dilakukan dengan mengalikan persentase suku bunga per periode dengan sisa pinjaman, sehingga jumlah suku bunga yang dibayar debitur semakin menurun, akibatnya angsuran yang dibayarpun menurun jumlahnya.

c. *Floating Rate*

Floating Rate merupakan perhitungan suku bunga yang dilakukan sesuai dengan tingkat suku bunga pada bulan yang bersangkutan. Dalam perhitungan model ini suku bunga dapat naik, turun atau tetap setiap periodenya. Begitu pula

²⁹*Ibid*, h. 137-138.

dengan jumlah angsuran yang dibayar sangat tergantung dari suku bunga pada bulan yang bersangkutan.

7. Perkembangan Suku Bunga Dana dan Kredit

Meningkatnya BI Rate dan suku bunga SBI, serta ketatnya kondisi likuiditas di pasar telah mendorong perbankan untuk menaikkan suku bunga dana, khususnya deposito menjadi lebih dari 10 % (bahkan ada yang mencapai 13³⁰ %) pada awal November 2005, dari sekitar 6,5 % pada akhir Desember 2004. Kenaikan suku bunga deposito yang cukup signifikan ini pada akhirnya mendorong perbankan untuk menaikkan suku bunga pinjaman, namun demikian, karena ketatnya persaingan dalam penyaluran kredit dan kondisi dunia usaha yang juga sedang mengalami kesulitan, maka kemampuan perbankan untuk menaikkan suku bunga pinjamanpun menjadi sangat terbatas. Sebagai akibatnya, spread antara suku bunga dana dengan suku bunga kredit menjadi mengecil, yang pada akhirnya menyebabkan turunnya NIM, laba dan ROA perbankan. Perbaikan kinerja sektor perbankan pada waktu itu tidak lepas dari dukungan kondisi makro yang terus membaik, yang dapat dilihat Meningkatnya laju pertumbuhan ekonomi, menurunnya laju inflasi dan tingkat bunga dalam negeri, serta makin stabilnya nilai tukar rupiah.

Namun demikian, memasuki tahun 2005, khususnya pada pertengahan tahun 2005, tekanan yang terjadi pada stabilitas ekonomi makro telah membawa pengaruh negatif pada perkembangan kinerja sektor perbankan, dan kemungkinan juga akan berlanjut di tahun-tahun selanjutnya.

³⁰Sadono Sukirno, *Mikro Ekonomi Teori Pengantar* (Edisi Ketiga; Jakarta: Rajawali Pers, 2009), h. 12

Beberapa indikator kinerja perbankan mulai menunjukkan perkembangan yang kurang menggembirakan, yang tercermin antara lain dari meningkatnya kembali NPL, menurunnya NIM (Net Interest Margin), menurunnya profitabilitas, menurunnya CAR, serta meningkatnya rasio biaya terhadap pendapatan).³¹

8. Teori Suku bunga Kredit modal kerja Terhadap jumlah alokasi kredit

Sebagaimana yang kita ketahui suku bunga kredit mempunyai andil yang besar terhadap jumlah alokasi kredit. Semakin tinggi suku bunga kredit maka akan menyebabkan beban masyarakat dalam melunasi pinjaman kreditnya semakin berat, dan cenderung untuk mengurangi pinjaman kredit sehingga jumlah alokasi kredit menurun.³²

D. Inflasi

1. Pengertian inflasi

Inflasi merupakan salah satu masalah makro yang dihadapi oleh banyak negara di dunia.³³ Berbagai pengertian inflasi dari berbagai sudut pandang telah dikemukakan, dalam hal ini berbeda ahli ekonomi berbeda pula pengertian inflasi. Sampai saat ini belum ada suatu batasan inflasi yang baku yang diterima oleh seluruh ahli ekonomi.

Inflasi terjadi ketika tingkat harga umum naik. Saat ini, kita menghitung inflasi dengan menggunakan indeks harga rata-rata tertimbang dari harga ribuan produk individual. Indeks Harga Konsumen (IHK) adalah angka indeks yang

³¹ *Ibid*, h. 13

³² Arief wibowo, *Ekonomi Pembangunan*, skripsi, (Yogyakarta, 27 Januari 2007), h.15

³³ Ni Nyoman Aryaningsih, *Pengaruh Suku Bunga, Inflasi dan Jumlah Penghasilan Terhadap Kredit*, *Jurnal Penelitian*, Jurusan Pendidikan Ekonomi Fakultas Ilmu Sosial Undiksha. h. 20

menunjukkan tingkat harga barang dan jasa yang harus dibeli konsumen dalam satu periode tertentu.³⁴

Inflasi merupakan kecenderungan naiknya harga barang dan jasa secara terus menerus, ini menunjukkan bahwa terlalu banyak uang yang mengejar barang yang terbatas jumlahnya.³⁵ Yang jelas inflasi akan mengganggu kehidupan masyarakat banyak karena harga terus menerus naik sehingga mengancam kehidupan ekonomi rakyat.

Kenaikan satu atau dua barang saja belum dapat dikatakan inflasi. Kenaikan harga secara musiman misalnya menjelang lebaran, natal dan tahun baru atau terjadi sekali saja serta tidak punya pengaruh lanjutan, maka hal tersebut tidak bisa dikatakan sebagai inflasi. Jadi yang dimaksud inflasi adalah merupakan kondisi kenaikan harga barang dan jasa secara umum dan terus menerus.

2. Jenis-jenis inflasi

a. Jenis Inflasi Menurut Intensitasnya

Apabila ditinjau dari Intensitasnya, inflasi dapat dibedakan menjadi dua macam yaitu:

1. Creeping inflation

Creeping inflation atau *Mild inflation* atau inflasi merayap adalah inflasi yang terjadi dengan laju pertumbuhan berlangsung lambat (merayap). *Creeping inflation* yang juga biasa disebut dengan istilah inflasi sedang (*Mild inflation*) terjadi karena kenaikan harga berlangsung secara perlahan-lahan.³⁶

³⁴Samuelson, *Ilmu Makro Ekonomi*, (Jakarta:PT.Media Global Edukasi 2010) h. 381–382.

³⁵Budiono, *Ekonomi Meneter*, (Yogyakarta: BPFE UGM, 1998) h. 130

³⁶*Ibid*, h. 131

2. *Hyper inflation*

Hyper inflation atau *Galloping Inflation* adalah inflasi yang sangat berat yang timbul akibat adanya kenaikan harga-harga yang umum yang berlangsung sangat cepat. *Hyper inflation* sangat berbahaya karena dapat merusak struktur perekonomian negara sebagaimana pernah dialami Indonesia pada masa Orde Lama dan awal Orde Baru.

b. Jenis Inflasi Menurut Sebab Terjadinya.

Sebelum kebijakan untuk mengontrol inflasi di ambil, perlu terlebih dahulu diketahui faktor-faktor yang menyebabkan timbulnya inflasi.

1. Inflasi karena dorongan permintaan (*demand full inflation*), inflasi yang timbul karena permintaan masyarakat akan berbagai barang terlalu kuat dan permintaan masyarakat ini tidak diimbangi dengan tersedianya barang yang disediakan oleh suatu perekonomian. Misalnya, bertambahnya pengeluaran permintaan yang dibiayai dengan mencetak uang, atau bertambahnya permintaan luar negeri akan barang-barang ekspor atau juga karena bertambahnya investasi karena adanya kredit yang murah.
2. Inflasi karena dorongan biaya (*cost push inflation*), yaitu inflasi yang timbul karena adanya kenaikan biaya produksi, misalnya karena adanya desakan serikat buruh untuk menaikkan tingkat upah minimum bagi karyawan suatu pabrik, atau naiknya harga bahan-bahan minyak.

Secara umum inflasi berarti kenaikan tingkat harga secara umum dari barang/komoditas dan jasa selama suatu periode tertentu. Inflasi dapat dianggap sebagai fenomena moneter karena terjadinya penurunan nilai unit perhitungan moneter terhadap suatu komoditas.

c. Jenis Inflasi Dilihat dari Bobot Inflasi

Inflasi jika ditinjau dari sudut bobotnya, dapat dibedakan menjadi empat macam, yaitu³⁷

1. Inflasi Ringan, disebut juga *Creeping inflation*. Inflasi ringan adalah inflasi dengan laju pertumbuhan yang berlangsung secara perlahan dan berada pada posisi satu digit atau dibawah 10 % pertahun.
2. Inflasi Sedang (moderat) adalah inflasi dengan tingkat laju pertumbuhan berada diantara 10-30 % pertahun atau melebihi dua digit dan sangat mengancam struktur dan pertumbuhan ekonomi suatu negara .
3. Inflasi Berat merupakan inflasi dengan laju pertumbuhan berada diantara 30-100 % pertahun. Pada kondisi demikian, sektor-sektor produksi hampir lumpuh total kecuali yang dikuasai negara.
4. Inflasi Sangat Berat, yang juga disebut *Hyper inflation* adalah inflasi dengan laju pertumbuhan melampui 100 % pertahun, sebagaimana yang terjadi dimasa perang Dunia II (1939-1945). Untuk keperluan perang terpaksa harus dibiayai dengan cara mencetak uang secara berlebihan.

d. Jenis Inflasi Dilihat Dari Asal Inflasi

1. Inflasi yang berasal dari dalam negeri (*domestic inflation*), yaitu Inflasi di dalam negeri yang timbul misalnya karena defisit anggaran belanja pemerintah yang dibiayai dalam pencetakan uang baru sehingga jumlah

³⁷*Ibid*, h. 134

uang beredar menjadi meningkat, selain itu dapat juga disebabkan karena gagal panen dan sebagainya.

2. Inflasi berasal dari luar negeri.³⁸

Inflasi dari luar negeri dikarenakan naiknya barang-barang di luar negeri atau dinegara lawan berdagang negara kita.

3. Teori Inflasi Terhadap Jumlah Alokasi Modal Kerja

Inflasi yang tinggi akan menyebabkan pemerintah (BI) menaikkan suku bunga simpanan sebagai pengendali laju inflasi. Seiring dengan meningkatnya suku bunga simpanan maka bank-bank harus menaikkan suku bunga kredit agar tidak mengalami negatif spread. Negatif spread adalah suatu kondisi dimana bank-bank mengalami margin keuntungan yang disebabkan suku bunga kredit lebih rendah dari suku bunga tabungan (seperti yang dialami indonesia disaat krisis).

Dengan meningkatnya suku bunga kredit (kredit modal kerja) maka menyebabkan bank mengalami kesulitan dalam mengalokasikan (menyalurkan) kredit modal kerja, karena masyarakat mempunyai anggapan bahwa mereka mendapatkan beban yang berat dalam melunasi pinjaman kreditnya ditambah suku bunga yang besar. Dengan demikian jumlah alokasi kredit modal kerja akan menurun.³⁹

E. Kredit Modal Kerja

1. Pengertian kredit modal kerja

³⁸ *Ibid*, h.135

³⁹ Arief wibowo. *ekonomi pembangunan*, skripsi, (Yogyakarta 27 januari 2007), h. 24-29

Yang dimaksud Kredit Modal Kerja adalah suatu jenis kredit yang diberikan oleh Bank kepada debiturnya untuk memenuhi kebutuhan modal kerjanya.⁴⁰

Dalam kehidupan sehari-hari kata kredit bukan merupakan perkataan yang asing bagi masyarakat kita. Perkataan kredit tidak saja dikenal oleh masyarakat di kota-kota besar, tetapi sampai di desa-desa pun kata kredit tersebut sudah sangat populer. Populernya istilah kredit dikalangan masyarakat disebabkan karena manusia adalah Homo Economicus dan setiap manusia selalu berusaha untuk memenuhi kebutuhannya.

Kebutuhan manusia beraneka ragam sesuai dengan harkatnya selalu meningkat, sedangkan kemampuan untuk mencapai sesuatu yang dinginkannya terbatas. Hal ini menyebabkan manusia memerlukan bantuan untuk memenuhi hasrat dan cita-cita. Dalam hal ia berusaha, maka untuk meningkatkan usahanya atau untuk meningkatkan daya guna suatu barang, ia memerlukan bantuan dalam bentuk permodalan. Bantuan dari bank dalam bentuk tambahan modal inilah yang sering disebut dengan kredit. Istilah kredit berasal dari bahasa Yunani yaitu *Credere* yang berarti kepercayaan atau dalam bahasa latin *Creditum* yang berarti kepercayaan akan kebenaran.

Oleh karena itu dasar dari kredit ialah kepercayaan. Seseorang atau suatu badan yang memberikan kredit (*creditum*) percaya bahwa penerima kredit (*debitur*) dimasa mendatang akan sanggup memenuhi segala sesuatu yang telah dijanjikan baik itu berupa uang, barang ataupun jasa.

Dalam praktek sehari-hari pengertian ini selanjutnya berkembang lebih luas lagi, antara lain :

⁴⁰Kohler. *Dictionary For Accountants*, (3rd edition. New York, prentice Hali, 1964), h .260

1. Kredit adalah kemampuan untuk melaksanakan suatu pembelian atau pengadaan suatu pinjaman dengan suatu janji pembayaran akan dilakukan ditangguhkan pada suatu jangka waktu yang disepakati.⁴¹
2. Pengertian kredit untuk kegiatan perbankan di Indonesia telah dirumuskan dalam bab 1, pasal 1,2 Undang-undang pokok perbankan No. 14 tahun 1967 yang merumuskan :

“Kredit adalah penyediaan uang atau tagihan yang dapat disamakan dengan itu, berdasarkan persetujuan pinjam meminjam antara bank dengan pihak lain dalam hal mana pihak meminjam berkerjasama melunasi hutangnya setelah jangka waktu tertentu dengan jumlah bunga yang telah ditentukan”. Sedangkan pengertian kredit menurut Undang-undang No. 7 tahun 1992 pasal 1 butir 12 adalah “penyediaan uang atau tagihan yang dapat dipersamakan dengan itu, berdasarkan persetujuan atau kesepakatan pinjam meminjam antara bank dengan pihak lain yang mewajibkan pihak peminjam untuk melunasi utangnya setelah jangka waktu tertentu dengan jumlah bunga, imbalan atau pembagian hasil keuntungan”.

Pemberian kredit adalah tulang punggung kegiatan perbankan. didominasi oleh besarnya jumlah kredit. Demikian juga bila kita mengamati sisi pendapatan bank akan kita temui bahwa pendapatan terbesar bank adalah dari pendapatan bunga dan proporsi kredit.

Dari keterangan diatas, terlihat bahwa aktivitas bank yang terbanyak akan berkaitan erat secara langsung maupun tidak langsung dengan kegiatan perkreditan.

⁴¹ *Ibid*, h.151

Melalui pemberian kredit, akan banyak usaha pembayaran nasabah melalui rekeningnya, dan juga penyetoran-penyetoran nasabah. Transaksi pembayaran antar nasabah juga akan menggunakan jasa-jasa perbankan, demikian juga dengan kegiatan keuangan lainnya seperti Letter Of Kredit (L/C), inkaso dan sebagainya.⁴²

Kesimpulan yang dapat ditarik dari perumusan kredit diatas adalah

1. Adanya suatu penyerahan uang atau tagihan dapat juga barang yang menimbulkan tagihan tersebut pada pihak lain, dengan harapan memberi pinjaman ini bank akan memperoleh suatu tambahan nilai dari pokok pinjaman tersebut yang berupa bunga sebagai pendapatan bagi bank yang bersangkutan.
2. Dari proses kredit itu telah didasarkan pada suatu perjanjian yang saling mempercayai kedua belah pihak akan mematuhi kewajibannya masing-masing.
3. Dalam pemberian kredit ini terkandung kesepakatan pelunasan hutang dan bunga yang akan diselesaikan dalam jangka waktu tertentu seperti yang telah disepakati bersama.

Kredit Modal Kerja diberikan oleh pihak, baik kepada debitur untuk pembiayaan berbagai kegiatan disektor perekonomian, antara lain sektor perdagangan, Industri, Perkebunan, koperasi dll.⁴³

Secara lebih spesifik bentuk Kredit Modal Kerja dapat terbagi dalam beberapa sektor yang antara lain adalah:

⁴² Muchdarsyah Sinungan, *Dasar- Dasar dan Tehnik Manajemen Kredit*, (Jakarta: Bumi Angkara, 1987), h. 161

⁴³ *Ibid*, h. 162

1. Sektor perdagangan terdiri dari :

- Kredit Leveransir
- Kredit ekspor
- Kredit untuk pertokoan

2. Sektor industri antara lain :

- Kredit Modal Kerja pabrik makanan
- Kredit Modal Kerja tekstil

2. Unsur – Unsur Kredit

Kredit yang diberikan oleh suatu Lembaga Kredit didasarkan atas kepercayaan, sehingga dengan demikian pemberian kredit merupakan pemberian kepercayaan. Ini berarti bahwa suatu Lembaga Kredit baru akan memberikan kredit kalau ia betul-betul yakin bahwa si penerima kredit akan mengembalikan pinjaman yang diterimanya sesuai dengan jangka waktu dan syarat-syarat yang telah disetujui oleh kedua belah pihak.

Tanpa keyakinan tersebut, suatu Lembaga Kredit tidak akan meneruskan simpanan masyarakat yang diterimanya.

Dengan demikian dapat disimpulkan bahwa unsur yang terdapat dalam kredit adalah :⁴⁴

1. Kepercayaan, yaitu keyakinan dari sisi pemberi kredit bahwa prestasi yang diberikannya baik dalam bentuk uang, barang atau jasa akan benar-benar diterimanya kembali dalam jangka waktu tertentu dimasa yang akan datang.

⁴⁴*Ibid*, h. 163

2. Waktu, yaitu suatu masa yang memisahkan antara pemberian prestasi dengan kontraprestasi yang akan diterima pada masa yang akan datang. Dalam unsur waktu ini terkandung pengertian nilai agwa dari uang yaitu uang yang sekarang lebih tinggi nilainya dari uang yang akan diterima pada masa yang akan datang.
3. *Degree Of Risk*, yaitu suatu tingkat risiko yang akan dihadapi sebagai akibat dari adanya jangka waktu yang memisahkan antara pemberian prestasi dengan kontra prestasi yang akan diterima dikemudian hari. Semakin lama kredit diberikan semakin tinggi pula tingkat risikonya, karena sejauh kemampuan manusia untuk menerobos hari depan itu, maka masih selalu terdapat unsure ketidaktentuan yang tidak dapat diperhitungkan. Inilah yang menyebabkan timbulnya unsur risiko, dengan adanya unsur risiko inilah maka timbul jaminan dalam pemberian kredit.
4. Prestasi yaitu suatu objek kredit tidak saja diberikan dalam bentuk uang, tetapi juga dapat berbentuk barang atau jasa. Namun karena kehidupan modern sekarang ini didasarkan kepada uang. Maka transaksi-transaksi kredit yang menyangkut uanglah yang sering kita jumpai dalam peraktek perkreditan.

3. Tujuan Kredit

Tujuan pemberian kredit dimaksudkan untuk memperoleh keuntungan, oleh sebab itu bank hanya boleh meneruskan simpanan masyarakat tersebut kepada nasabahnya dalam bentuk kredit, jika bank merasa yakin bahwa nasabah yang menerima kredit itu mampu dan mau mengembalikan kredit yang

diterimanya.⁴⁵ Modal kerja menunjukkan sejumlah dana yang tertanam atau terikat pada aktiva lancar yang dibutuhkan dalam menjalankan aktivitas perusahaan. Istilah lain dari modal kerja adalah “gross working capital” (modal kerja kotor). Modal kerja bila dikurangi dengan kewajiban-kewajiban jangka pendek (utang lancar) sering disebut “net working capital” (modal kerja bersih). Besarnya modal kerja yang dibutuhkan dipengaruhi dua faktor, yaitu : Tingkat aktifasi penjualan dan perputaran modal kerja (siklus kerja).⁴⁶

Kredit Modal Kerja (KMK) juga merupakan fasilitas kredit yang dipergunakan untuk membiayai sementara kegiatan operasional rutin (sehari-hari) perusahaan (misalnya perusahaan jasa transportasi, perhotelan, rumah makan dan sebagainya) baik yang bersifat langsung maupun tidak langsung. Fasilitas KMK dapat dipergunakan untuk berbagai tujuan yang merupakan satu kesatuan, misalnya dalam bentuk KMK ekspor, KMK impor maupun KMK lokal.

KMKE (Kredit Modal Kerja Ekspor) adalah fasilitas KMK yang diberikan kepada eksportir/pemasok yang disediakan untuk membiayai kegiatan produksi, pengumpulan dan atau penyimpanan barang dalam rangka ekspor. KMKI (Kredit Modal Kerja Impor) adalah fasilitas KMK untuk membiayai seluruh atau sebagian kegiatan dalam rangka impor barang, khususnya yang berhubungan dengan L/C impor yang dibuka pada opening bank (bank pembuka L/C). KMKL (Kredit Modal Kerja Lokal) adalah fasilitas KMK yang diberikan kepada pemohon sebagai tambahan modal kerja untuk membiayai kegiatan usahanya di luar ekspor dan impor atau fasilitas kredit yang diberikan kepada

⁴⁵Husnah, *Pengaruh Suku Bunga, Inflasi, dan PDRB terhadap Permintaan Kredit Non Konsumtif pada PT. BNI Makassar*”.skripsi, (Makassar 12 desember 2012), h. 39

⁴⁶*Ibid*, h. 40

pengusaha atau perusahaan Kecil Pribumi dengan persyaratan atau prosedur khusus, guna pembiayaan modal yang hanya dipergunaka secara terus menerus untuk kelancaran usaha.

F. Penelitian Terdahulu

1. Cyndi Adelya (2007), melakukan penelitian tentang pengaruh Dana Pihak Ketiga terhadap penyaluran kredit pada perusahaan perbankan yang terdaftar di Bursa Efek. Hasil yang didapatkan dari penelitian ini adalah dana pihak ketiga memiliki pengaruh positif dan signifikan terhadap penyaluran kredit pada perusahaan perbankan yang terdaftar di Bursa Efek.⁴⁷
2. Arief Wibowo (2007), Melakukan penelitian terdahulu dengan judul Pengaruh jumlah penghimpunan dana bank, Suku bunga kredit modal kerja, dan tingkat laju inflasi terhadap jumlah alokasi kredit modal kerja Pada bank-bank umum di Indonesia, Data yang digunakan dalam penelitian ini adalah data time series, yang bersumber dari Badan Pusat Statistik (BPS) dan Bank Indonesia (BI) ,berdasarkan hasil penelitian tersebut selama tahun 2001- 2006, penelitian ini menemukan bahwa Jumlah penghimpunan dana mempengaruhi hubungan positif terhadap jumlah alokasi kredit modal kerja.⁴⁸

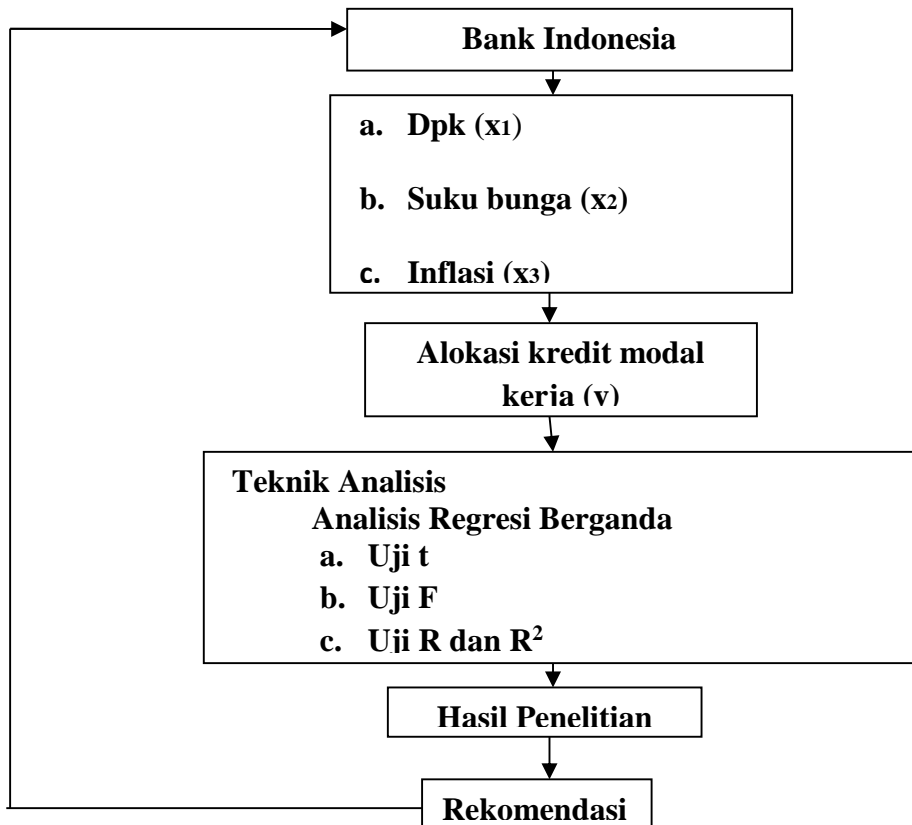
G. Kerangka Fikir

⁴⁷Cyntia Adelia, "pengaruh Dana Pihak Ketiga terhadap penyaluran kredit pada perusahaan perbankan yang terdaftar di Bursa Efek", (Skripsi tidak dipublikasikan Jurusan Ilmu Ekonomi Fakultas Trisakti, Yogyakarta, 2007).

⁴⁸ Arif Wibowo, "Pengaruh jumlah penghimpunan dana bank, Suku bunga kredit modal kerja, dan tingkat laju inflasi terhadap jumlah alokasi kredit modal kerja Pada bank-bank umum di Indonesia", (skripsi tidak dipublikasikan Jurusan Ilmu Ekonomi Fakultas Ekonomi Universitas Islam Indonesia).

Dengan merujuk kepada landasan teori, serta penelitian sebelumnya maka secara sistsematis untuk penelitian ini telah dapat dirancang, diagram spesifikasi dari permintaan kredit, hal ini dapat digambarkan sebagai berikut:

Gambar 2.4. Kerangka Pikir



H. Hipotesis

Berdasarkan masalah pokok yang telah dikemukakan sebelumnya, maka diajukan hipotesis sebagai berikut :

- a. Diduga bahwa terdapat pengaruh signifikan Dana Pihak Ketiga (DPK terhadap alokasi kredit modal kerja pada bank-bank umum di Kota Makassar.
- b. Diduga bahwa terdapat pengaruh signifikan Suku Bunga Kredit Modal Kerja terhadap alokasi kredit modal kerja pada bank-bank umum di Kota Makassar.

- c. Diduga bahwa terdapat pengaruh signifikan Inflasi terhadap alokasi kredit modal kerja pada bank-bank umum di Kota Makassar.

BAB III

METODE PENELITIAN

A. Jenis dan Sumber Data

1. Jenis Data

Metode yang digunakan di dalam penelitian ini adalah metode penelitian kuantitatif. Metode penelitian adalah pendekatan ilmiah terhadap pengambilan keputusan manajerial, dan ekonomi. Pendekatan metode ini berangkat dari data, lalu diproses menjadi informasi yang berharga bagi pengambilan keputusan. Metode ini juga harus menggunakan alat bantu kuantitatif berupa *software* komputer dalam mengolah data tersebut, adapun alat bantu yang digunakan adalah program *SPSS Versi 20*.

2. Sumber Data

Penelitian ini dilakukan pada Bank Indonesia dan Badan Pusat Statistik (BPS) kota Makassar. Adapun waktu penelitian yaitu pada bulan Oktober tahun 2013.

B. Metode Pengumpulan Data

Dalam rangka penulisan ini, data dikumpulkan dan diolah dengan cara :

Metode pengumpulan data merupakan langkah yang paling strategis dalam penelitian, karena tujuan utama dari penelitian adalah mendapatkan data. Tanpa mengetahui metode pengumpulan data, maka peneliti tidak akan mendapatkan data yang memenuhi standar data yang ditetapkan. Oleh karena itu, untuk mendapatkan data sesuai dengan yang diinginkan, maka penulis

melakukan penelitian dengan metode dokumentasi, yakni suatu metode pengumpulan data dengan cara membuka dokumen-dokumen atau catatan-catatan yang berhubungan dengan masalah permintaan kredit perbankan.

C. *Tehnik Analisis Data*

Alat analisis yang digunakan di dalam penelitian ini adalah alat analisis regresi berganda. Regresi berganda adalah suatu alat analisis yang digunakan untuk mencari pengaruh dari beberapa variabel independen terhadap dependen, dalam hal ini variabel independen yang digunakan lebih dari satu variabel. Model analisis tersebut adalah sebagai berikut :

$$\ln Y = \alpha_0 + \alpha_1 \ln X_1 + \alpha_2 \ln X_2 + \alpha_3 \ln X_3 + e$$

Keterangan :

lnY = Jumlah alokasi kredit modal kerja pada bank-bank umum di Kota Makassar (miliar Rp)

α_0 = Kostanta

$\alpha_1 \alpha_2 \alpha_3$ = Parameter (Koefisien estimasi variabel independen)

lnX₁ = Jumlah penghimpunan dana pihak ketiga (miliar Rp)

lnX₂ = Tingkat Laju inflasi di Indonesia (%)

lnX₃ = Suku bunga kredit modal kerja (%)

Disamping itu, akan dilakukan pula pengujian-pengujian statistik, yakni:

Model linier dan log-linier dapat dinyatakan dengan:

$$Y_t = \alpha_0 + \alpha_1 X_t + e_t$$

$$\ln Y_t = \alpha_0 + \alpha_1 \ln X_t + v_t$$

Dimana : Y = Variabel dependen

X = Variabel independen

= Konstanta

$e_{t, vt}$ = Residual masing-masing model regresi.

Untuk melakukan uji MWD ini kita asumsikan bahwa

H_0 : Y adalah fungsi linear dari variabel independen X (model linier).

H_1 : Y adalah fungsi log-linier dari variabel independen X (model log-linier)

Adapun prosedur metode MWD sebagai berikut :

1. Estimasi model linier dan dapatkan nilai prediksi dinamai F_1 . Untuk mendapatkan nilai F_1 :

- Melakukan regresi linier dan dapatkan residual (RES_1)
- Dapatkan nilai $F_1 = Y - RES_1$

2. Estimasi model log-linier dan dapatkan nilai prediksi dinamai F_2 . Untuk mendapatkan nilai F_2 :

- Melakukan regresi log-linier dan dapatkan residual (RES_2)
- Dapatkan nilai $F_2 = \ln Y - RES_2$

3. Dapatkan nilai $Z_1 = \ln F_1 - F_2$ dan $Z_2 = \text{antilog } F_2 - F_1$

4. Estimasi persamaan berikut :

$$Y_t = \beta_0 + \beta_1 X_{1t} + \beta_2 Z_1 + e_t$$

Jika Z_1 signifikan secara statistik melalui uji t maka kita menolak hipotesis nul bahwa model yang benar adalah linier dan sebaliknya jika tidak signifikan maka kita akan menerima hipotesis nul bahwa model yang benar adalah linier.

Estimasi persamaan berikut :

$$\ln Y_t = \beta_0 + \beta_1 \ln X_{1t} + \beta_2 Z_2 + v_t$$

Jika Z_2 signifikan secara statistik melalui uji-t maka kita menolak hipotesis alternatif bahwa model yang benar adalah log-linier dan sebaliknya jika tidak signifikan maka kita menerima hipotesis alternatif bahwa model yang benar adalah log-linier. Pengaruh variabel independen secara individu terhadap variabel dependen digambarkan dengan rumusan t-hitung sebagai berikut :

1. Uji parsial (uji t)

Uji-t adalah untuk mengetahui apakah terdapat pengaruh masing masing variabel bebas terhadap variabel terikat. Pengujian ini dilakukan dengan membandingkan antara t-hitung masing-masing variabel bebas dengan nilai t-tabel pada taraf kepercayaan 0,05. Apabila nilai t-hitung $>$ t-tabel, maka variabel bebas memberikan pengaruh yang signifikan terhadap variabel terikat. Sebaliknya, apabila nilai t-hitung $<$ t-tabel, maka variabel bebas tidak memberikan pengaruh yang signifikan terhadap variabel terikat.

2. Uji simultan (uji F)

Dalam pengujian hipotesis, uji digunakan untuk mengetahui apakah seluruh variabel bebas secara simultan mempunyai pengaruh yang bermakna terhadap variabel terikat. Kemudian membandingkan nilai F-hitung dengan F-tabel

pada taraf kepercayaan 0,05. Apabila nilai $F_{\text{hitung}} >$ dari nilai F_{tabel} , maka H_0 ditolak dan H_a diterima berarti variabel bebas secara simultan memberi pengaruh yang bermakna terhadap variabel terikat. Sebaliknya, jika $F_{\text{hitung}} <$ dari F_{tabel} , maka H_0 diterima dan H_a ditolak. Dengan demikian dapat dikatakan bahwa variabel bebas secara simultan tidak memberikan pengaruh yang bermakna terhadap variabel terikat.

D. Definisi Operasional Variabel

Adapun definisi dan batasan variabel yang digunakan dalam penulisan ini, adalah sebagai berikut:

1. Dana Pihak Ketiga (Y) adalah posisi kredit investasi dan kredit modal kerja yang dibutuhkan oleh para pelaku usaha. Data yang digunakan adalah tahunan (jutaan rupiah) dari tahun 2003-2012.
2. Suku bunga Bunga Kredit Modal Kerja (X_1) adalah tingkat suku bunga kredit modal kerja dan suku bunga kredit investasi Bank Umum. Data yang digunakan adalah data tahunan dari tahun 2003-2012 yang diukur dalam persen.
3. Inflasi (X_2) laju inflasi yang dikeluarkan oleh Bank Indonesia. Data yang digunakan adalah data tahunan dari tahun 2003-2012 yang diukur dalam persen.

B A B IV

HASIL PENELITIAN

A. Gambaran Umum Kota Makassar

Posisi Kota Makassar berbatasan dengan dua kabupaten, yaitu sebelah utara dan timur berbatasan dengan kabupaten Maros, kemudian sebelah selatan kabupaten gowa dan sebelah selatan selat Makassar. Letak astronominya antara 119 derajat Bujur Timur dan 5.8 Lintang Selatan. Sejak otonomi daerah di berlakukan pada tahun 2011, jumlah keseluruhan di kota Makassar tidak mengalami penambahan atau pemekaran dengan jumlah tetap 143 kelurahan, jumlah RW dan RT masih mengalami penambahan yaitu dari 933 RW dan 4.580 RT tahun 2006 bertambah menjadi 971 RW dan 4.789 RT tahun 2010.

Jumlah penduduk kota Makassar tahun 2006 sebanyak 1.194.434 jiwa, kemudian tahun 2010 meningkat menjadi 1.339.374 jiwa. Pada periode 2006-2010 laju pertumbuhan penduduk mencapai 2.29 persen pertahun. penduduk kota Makassar 2011 tercatat sebanyak 1.352.136 jiwa yang terdiri dari 667.681 laki-laki dan 684.455 perempuan. Dengan luas wilayah sekitar 175.77 Km². setiap km² di tempati penduduk sebanyak 7.0629 jiwa tahun 2011.

Jumlah penduduk Kota Makassar tentu saja terus akan tumbuh seiring dengan perkembangan Kota Makassar itu sendiri, sehingga pusat perdagangan, pendidikan, dan kebudayaan di kawasan Timur Indonesia. Dan pesatnya pertumbuhan penduduk tersebut dipengaruhi oleh kelahiran dan urbanisasi yang cukup besar. Implikasi pertumbuhan penduduk yang cukup pesat tersebut tentu saja menimbulkan masalah-masalah sosial ekonomi di perkotaan dan memberikan pekerjaan yang besar bagi

pemerintah Daerah Kota Makassar untuk pengelolaannya, seperti masalah pengelolaan prasarana dan sarana ekonomi perdagangan masyarakat kota.

Dengan jumlah penduduk yang cukup besar tersebut, maka Kota Makassar juga telah ditetapkan sebagai Kota Metropolitan, sejajar dengan kota-kota besar lainnya di Indonesia. Hal ini sangat memungkinkan sebab Kota Makassar telah dilengkapi berbagai prasarana dan sarana infrastruktur yang berstandar Internasional, seperti pelabuhan dan Bandar udara. Demikian pula pengembangan pemukiman-pemukiman dengan berbagai pilihan telah tersedia sebagaimana layaknya dengan kota-kota besar lainnya.

Kota Makassar sebagai salah-satu Kota dengan kepadatan penduduk terbesar di Indonesia dan merupakan Kota Metropolitan prospek yang potensial untuk pengerahan hubungan sebagai modal pembiayaan guna meningkatkan pertumbuhan ekonomi di Sulawesi Selatan khususnya maupun pembangunan nasional pada umumnya.

B . Perkembangan Dana Pihak Ketiga Bank Umum

Perkembangan yang terjadi di sector perbankan yang terjadi dewasa ini tidak lepas dari adanya kebijakan pemerintah (Bank Indonesia) sebagai otoritas moneter dalam mengolah sektor keuangan dan perbankan dalam menunjang jalannya roda perekonomian. Kebijakan-kebijakan tersebut telah berhasil secara nyata meningkatkan jumlah simpanan masyarakat yang di himpun perbankan, tak terkecuali di kota Makassar. Dalam penghimpunan dana dari masyarakat, di mana dana tersebut dikembalikan kepada masyarakat dalam bentuk kredit yang dapat di gunakan untuk membiayai kegiatan- kegiatan pembangunan ekonomi.

Dana pihak ketiga yang meliputi giro, deposito dan tabungan merupakan dana yang berasal dari masyarakat dan kemudian disalurkan kembali kepada masyarakat dalam bentuk kredit untuk mengembangkan sektor-sektor ekonomi yang potensial di Kota Makassar. Apalagi kota Makassar mempunyai banyak peluang untuk investasi misalnya pertanian, pertambangan, perindustrian, perdagangan, konstruksi, jasa-jasa, angkutan dll. Pada table 4.1 di bawah ini adalah perkembangan dana pihak ketiga pertahun 2003-2012.

Table 4.1. Pertumbuhan Dana Pihak Ketiga (DPK) Pada Bank Umum di Kota Makassar Periode 2003-2012

Tahun	Posisi Dana Pihak Ketiga (DPK)			
	Giro (rupiah)	Deposito (rupiah)	Tabungan (rupiah)	Pertumbuhan dpk (rupiah)
2003	1.062.047	1.523.262	1.773.979	4.359.288
2004	1.206.621	1.021.756	2.327.104	4.555.481
2005	1.329.369	1.604.389	2.291.794	5.225.552
2006	2.087.367	1.654.501	2.726.291	6.468.159
2007	2.157.539	2.002.409	3.963.989	8.123.937
2008	1.995.163	4.393.085	2.408.760	8.797.008
2009	2.441.666	2.865.706	5.116.435	10.423.807
2010	3.877.503	3.756.470	4.425.441	12.059.414
2011	2.973.126	3.759.933	7.005.208	13.738.267
2012	4.923.825	6.549.789	10.968.299	22.441.913

Sumber: Bank Indonesia berbagai edisi setelah diolah 2013.

Pertumbuhan posisi dana pihak ketiga pada Bank umum di Kota Makassar dapat dilihat pada table 4.1 diatas, posisi perkembangan dana pihak ketiga dari tahun 2003 sampai tahun 2012 semakin meningkat, pertumbuhan dana pihak ketiga yang paling terbesar yaitu pada tahun 2012 yaitu sebesar 16.92% atau Rp22.441.913juta dan mengalami peningkatan terbesar pada tahun 2012 tersebut yaitu meningkat

sebesar 10% dari Rp13.738.267juta pada tahun 2011 menjadi Rp32.441.913juta pada tahun 2012, yang disebabkan semakin banyaknya kebutuhan pemerintah maupun swasta dalam pengembangan infrastruktur dan pembangunan Kota Makassar.

C . Perkembangan Suku Bunga Kredit Bank Umum

Dari berbagai teori ekonomi yang diterangkan sebelumnya, menghasilkan kesimpulan yang sama, yaitu bahwa investasi merupakan fungsi dari tingkat bunga. Dimana rasio antara perubahan investasi terhadap perubahan tingkat bunga adalah lebih kecil dari nol, artinya bahwa meningkatnya tingkat bunga, akan mengakibatkan berkurangnya pengeluaran investasi, dan sebaliknya menurunnya tingkat bunga akan mengakibatkan bertambahnya pengeluaran investasi.

Untuk perkembangan suku bunga kredit Bank Umum di Kota Makassar dapat diamati pada Tabel 4.2. Suku bunga kredit Bank Umum berdasarkan data tahunan selama periode 2003-2012, mencatat angka 12.10% sampai 17.95%. Angka tertinggi 17.95% tercapai pada tahun 2005 dan angka terendah 12.10% tercatat pada tahun 2011. Sesungguhnya suku bunga kredit Bank Umum ini berfluktuasi dari tahun ke tahun selama periode 2003-2012. Hal menarik untuk dicatat bahwa suku bunga kredit Bank Umum mulai dari tahun 2006 terus mengalami penurunan hingga 2012, dan terakhir kali mengalami peningkatan yaitu pada tahun 2005 dimana tahun 2003 mengalami penurunan selama setahun dan meningkat pada tahun 2005 dan kembali turun pada tahun 2006 dan selanjutnya terus menurun hingga 2012.

Tabel 4.2. Perkembangan Suku Bunga Kredit Bank Umum Periode 2003-2012 (dalam persentase)

Tahun	Suku Bunga Kredit Bank Umum di Kota Makassar
2003	15,38
2004	13,73
2005	17,95
2006	15,09
2007	13,01
2008	14,81
2009	13,80
2010	12,56
2011	12,10
2012	11,08

Sumber: Bank Indonesia berbagai edisi setelah diolah 2013.

Kebijakan untuk menurunkan suku bunga kredit merupakan suatu kebijakan yang tepat karena pada titik suku bunga kredit yang paling rendah tersebut besarnya permintaan kredit modal kerja yang tentunya dapat meningkatkan taraf hidup dan perekonomian negara dan mengalami kenaikan yang signifikan dari tahun sebelumnya dan kondisi inflasi juga mengalami penurunan.

Sedangkan tingkat suku bunga kredit yang tertinggi terjadi pada tahun 2005 yaitu sebesar 17.95% kemudian disusul tahun 2008 meningkat menjadi 14.81 tahun sebelumnya hanya 13.01. Kondisi ini disebabkan oleh adanya krisis ekonomi yang terjadi di Indonesia pada waktu itu, yang terutama dipicu oleh sektor moneter. Suku bunga kredit Bank Umum yang berfluktuasi dan cenderung mengalami penurunan dari tahun ke tahun (periode 2003-2012).

D. Perkembangan Laju Inflasi Makassar

Inflasi merupakan salah satu indikator penting dalam pengendalian ekonomi makro yang berdampak luas terhadap berbagai sektor ekonomi. Tingkat inflasi yang relatif tinggi merupakan hal yang sangat merugikan perekonomian sebab berdampak pada melemahnya daya beli masyarakat dan dapat juga berdampak melambatnya perkembangan produksi. Di pihak lain, inflasi juga dibutuhkan oleh produsen untuk merangsang perkembangan penawaran barang dan jasa.

Adapun perkembangan tingkat inflasi di Makassar dapat diamati pada Tabel 4.3. Inflasi berdasarkan data tahunan selama periode 2003-2012, mencatat angka 2.87% sampai 15.20%. Angka tertinggi 15.20% tercapai pada 2005 dan angka terendah 2.87% tercatat pada tahun 2011. Sesungguhnya inflasi ini berfluktuasi dari tahun ke tahun selama periode 2003-2012.

Tabel 4.3. Perkembangan Laju Inflasi Kota Makassar Periode tahun 2003-2012

Tahun	Laju Inflasi
2003	3,01
2004	6,47
2005	15,20
2006	7,21
2007	5,71
2008	11,79
2009	3,24
2010	6,82
2011	2,87
2012	4,03

Sumber: Badan Pusat Statistik berbagai Edisi setelah diolah, 2012

Tabel 4.3 memperlihatkan perkembangan laju inflasi di Kota Makassar cenderung berfluktuasi. Ditinjau dari faktor yang mempengaruhi turunnya inflasi yaitu, faktor eksternal yang mempengaruhi rendahnya inflasi yakni kecenderungan menurunnya harga-harga dunia yang tercermin dari terjadinya deflasi.

Pada tahun 2004 inflasi Makassar sebesar 6.47% dan mengalami peningkatan pada tahun 2005 menjadi 15.20%. Salah satu penyebab kenaikan inflasi tersebut yaitu kenaikan harga BBM yang diumumkan oleh pemerintah pada pertengahan tahun 2005. Kenaikan harga BBM ini sebagai dampak dari kenaikan harga minyak dunia dan besarnya defisit anggaran yang harus ditanggung oleh pemerintah. Kenaikan BBM pada akhirnya berdampak pada kenaikan harga di semua sektor. Inflasi juga meningkat tajam pada tahun 2008 yakni sebesar 11.79%, penyumbang inflasi terbesar pada tahun ini adalah lebih banyak dari *sisi cost push inflation*.

Dan kemudian tahun 2012 mengalami kenaikan menjadi 4.03% dimana pada tahun sebelumnya 2011 hanya 2.87%, itu berarti inflasi mengalami peningkatan sebesar 1.16% pertahun 2011/2012, hal ini dikarenakan Harga minyak dunia yang meningkat akhirnya membuat pemerintah juga menaikkan harga BBM dimana hal ini memberikan kontribusi yang sangat signifikan terhadap tingkat inflasi. Hal-hal lain seperti kelangkaan sumber energi baik gas maupun minyak di berbagai daerah maupun kekurangan suplai listrik yang mengharuskan terjadinya pemadaman juga berperan meningkatkan inflasi karena mendorong peningkatan biaya produksi.

E. Perkembangan Alokasi Kredit Modal Kerja Pada bank umum di Kota Makassar

Data alokasi kredit modal kerja merupakan komposisi dari kredit korporasi dimana pada umumnya digunakan untuk pembayaran proyek investasi dan modal kerja, kota Makassar setiap tahunnya mengalami banyak peningkatan dalam infrastruktur dan pembangunan kota. Pada tabel 4.4 Berikut adalah perkembangan alokasi kredit periode tahun 2003 – tahun 2012.

Table 4.4. Alokasi Kredit Modal Kerja Pada Bank Umum di Kota Makassar Pada periode 2003-2012.

Pertumbuhan alokasi kredit modal kerja di Kota Makassar		
Tahun	Jumlah total alokasi kredit modal kerja di Kota Makassar (Rp)	Pertumbuhan alokasi kredit (%)
2003	2.020.389	14.51
2004	3.402.867	15.04
2005	3.639.917	15.10
2006	4.442.747	15.30
2007	4.863.113	15.39
2008	2.854.041	14.86
2009	5.420.445	15.50
2010	6.168.088	15.63
2011	8.912.942	16.4
2012	9.664.188	16.08

Sumber: Bank Indonesia berbagai edisi setelah diolah 2013.

Senilai Rp4,863,113juta pada tahun 2007, yang disebabkan oleh perkembangan pasar modal Peningkatan alokasi kredit modal kerja pada Bank Umum di Kota Makassar yang paling tinggi pada tahun 2012 dimana pada pertumbuhannya mencapai 16.08% atau senilai Rp9.664.188juta dan paling rendah pada tahun 2003 yaitu sekitar 14.51 % atau senilai Rp2.020.389juta dan pada tahun 2008 mengalami penurunan menjadi 14.86% atau Rp2.854.041juta dari tahun sebelumnya yaitu sebesar 15.39% atau yang menurun sejak Agustus 2008, serta inflasi dan suku bunga

yang meningkat menjadi dua digit per Mei 2008. Sehingga Bank Indonesia secara bertahap menaikkan kembali BI Rate, yang pada Oktober/November menjadi sebesar 9.5%. Semula, sejak Desember 2007 *BI Rate* telah turun dan bertahan pada tingkat 8.0% sampai dengan akhir April/awal Mei 2008.

Sementara itu, dalam upaya menertibkan pengelolaan dana-dana milik berbagai Departemen, Pemerintah telah melakukan penarikan sementara dana-dana yang ditempatkan pada perbankan kejadian sebagaimana diutarakan di atas berdampak pada ketatnya ketersediaan likuiditas perbankan dan lebih jauh meningkatkan biaya dana yang harus dipikul sehingga alokasi kredit pun menurun karena suku bunga yang meningkat.

Setelah memberikan gambaran umum mengenai perkembangan masing-masing variable yang di maksud dalam penulisan ini, maka pada bagian ini kita akan membahas hasil yang di peroleh dalam penelitian ini. Pengaruh dana pihak ketiga, suku bunga kredit modal kerja dan inflasi terhadap alokasi kredit modal kerja di Kota Makassar dilakukan dengan menggunakan metode *Ordinary Least Squares* (OLS). Data yang diperoleh diolah dengan menggunakan *Microsoft Office Excel 2007* dan hasil olahan tersebut selanjutnya diestimasi dengan menggunakan perangkat lunak (*software*) *SPSS 17*. Namun, untuk memudahkan mengolah data maka dilakukanlah transformasi Ln dari data-data yang ada.

Tabel 4.5. Hasil Kumulati dari berbagai variable yang saling berpengaruh

Tahun	Alokasi Kredit Modal Kerja Ln (Y)	Dana pihak ketiga ln(X ₁)	Suku bunga ln(X ₂)	Inflasi ln(X ₃)
2003	14.51	15.28	7.33	5.70
2004	15.04	15.33	7.22	6.47
2005	15.10	15.46	7.49	7.32
2006	15.30	15.68	7.31	6.58
2007	15.39	15.91	7.17	6.34
2008	14.86	15.98	7.30	7.7
2009	15.50	16.15	7.22	5.78
2010	15.63	16.30	7.13	6.52
2011	16.4	16.43	7.09	5.65
2012	16.08	16.92	7.01	5.99

Sumber: Data hasil penelitian yang telah diolah, 2013

F. Pembahasan Hasil Penelitian

1. Koefisien linear berganda

Statistik deskriptif dari hasil penelitian dari tahun 2003-2012 dapat dilihat dari tabel berikut:

Table. 4.6 hasil koefisien data liner berganda

Coefficients ^a						
Model		Unstandardized Coefficients		Standardized Coefficients	t	Sig.
		B	Std. Error	Beta		
1	(Constant)	10.136	14.372		.705	.507
	Dana Pihak Ketiga	.667	.326	.705	2.043	.087
	Suku Bunga	-.760	1.462	-.211	-.520	.622
	Inflasi	.012	.223	.013	.052	.960

a. Dependent Variable: Alokasi Kredit Modal Kerja
 Persamaan regresi dapat ditulis sebagai berikut :

1. Dana Pihak Ketiga (x1)

Nilai t hitung yang diperoleh sebesar 2.043 dengan signifikan t nya sebesar 0.087 lebih besar dari taraf nilai signifikan yang digunakan yaitu 0.05 sehingga dapat disimpulkan bahwa dana pihak ketiga secara parsial tidak berpengaruh terhadap alokasi kredit modal kerja pada Bank Umum di Kota Makassar.

2. Suku Bunga (x2)

Nilai t hitung diperoleh sebesar -0.520 dengan signifikan t nya sebesar 0.622 jauh lebih kecil daripada taraf signifikan yang digunakan yaitu 0.05 sehingga dapat disimpulkan bahwa suku bunga secara parsial mempunyai pengaruh yang tidak begitu besar terhadap alokasi kredit modal kerja di Kota Makassar.

Variabel suku bunga berpengaruh tidak signifikan terhadap alokasi kredit modal kerja di Kota Makassar karena apabila suku bunga naik maka permintaan kredit akan berkurang sehingga sulit untuk mengalokasikan kredit modal kerja di Kota Makassar.

3. Inflasi (x3)

Nilai t hitung yang diperoleh sebesar 0.052 dengan signifikan t nya sebesar 0.960 jauh lebih kecil daripada taraf signifikan yang digunakan yaitu 0.05 sehingga dapat disimpulkan bahwa inflasi secara parsial mempunyai pengaruh yang begitu besar terhadap alokasi kredit modal kerja di Kota Makassar.

Variabel inflasi berpengaruh tidak signifikan terhadap alokasi kredit modal kerja di Kota Makassar karena apabila terjadi inflasi secara terus menerus memungkinkan suku bunga akan naik dan permintaan kredit akan menurun

sehingga akan sulit mengalokasikan kredit modal kerja yang ada pada Bank Umum di Kota Makassar.

4. Alokasi Kredit Modal Kerja (Y)

Berdasarkan hasil pengolahan tersebut dihasilkan nilai-nilai sebagai berikut:

$$A = 10.13 \quad 1 = 0.667 \quad 2 = -0.760 \quad 3 = 0.012$$

Dari nilai-nilai di atas diperoleh regresi linier berganda sebagai berikut:

$$Y = 10.13 + 0.66 - 0.76 + 0.01$$

Persamaan tersebut dapat diketahui bahwa besarnya nilai konstanta sebesar 10.13 hal ini berarti bahwa jika variabel dana pihak ketiga (x_1), suku bunga kredit modal kerja (x_2), dan inflasi (x_3), tidak ada atau dengan kata lain $x_1, x_2, x_3 = 0$, Maka besarnya jumlah alokasi kredit modal kerja adalah 10.13. Nilai $1 = 0.66$ berarti dana pihak ketiga (x_1) sebesar 100% akan meningkatkan jumlah alokasi kredit modal kerja sebesar 0.66%. Nilai $2 = -0.76$ berarti suku bunga (x_2) sebesar 100 % akan meningkatkan jumlah alokasi kredit modal kerja sebesar -0.76%. Nilai $3 = 0.01$ berarti inflasi (x_3) sebesar 100% akan berpengaruh terhadap alokasi kredit modal kerja sebesar 0.01%.

Dari hasil analisis data, menunjukkan bahwa tidak semua variabel bebas mempunyai tingkat signifikan di bawah 0.05. Hal ini ditunjukkan dengan nilai signifikan dana pihak ketiga (x_1) = 0.087 nilai signifikan suku bunga (x_2)= 0.622 nilai inflasi (x_3) = 0.960. Dengan demikian dapat disimpulkan bahwa seluruh variable yang mempengaruhi mempunyai taraf signifikan yang tidak begitu berarti.

5. Koefisien Determinasi

Hasil nilai *adjusted R-square* dari regresi digunakan untuk mengetahui besarnya ketetapan waktu yang dapat dijelaskan oleh variabel-variabel bebasnya.

Tabel 4.7 Hasil Koefisien Determinasi

Model	R	R Square	Adjusted R Square	Std. Error of the Estimate
1	.878 ^a	.771	.657	.29085

a. Predictors: (Constant), Inflasi, Dana Pihak Ketiga, Suku Bunga

b. Dependent Variable: Alokasi Kredit Modal Kerja

Pada tabel 4.7 menunjukkan bahwa koefisien determinasi yang ditunjukkan dari nilai *adjusted R-square* sebesar 0.771 hal ini berarti bahwa 7.71% variasi Alokasi Kredit dapat dijelaskan oleh ke-3 prediktor yang digunakan dalam penelitian ini, sedangkan sisanya ($100\% - 7.71\% = 3.39\%$) Alokasi Kredit dapat dijelaskan oleh variabel lainnya.

6. Analisis Uji Simultan (uji F)

Berdasarkan tabel 4.7 maka diperoleh nilai $F_{hitung} = 6.740$ dengan signifikan yang diperoleh sebesar 0.024 lebih kecil dari pada taraf signifikan yang digunakan yaitu 0.05 hal ini menunjukkan bahwa dana pihak ketiga (x1), suku bunga (x2) dan inflasi (x3) secara simultan mempunyai pengaruh signifikan terhadap alokasi kredit modal kerja (y) di Kota Makassar.

Table. 4.8 hasil anova liner Berganda.

Model	Sum of Squares	df	Mean Square	F	Sig.
1 Regression	1.710	3	.570	6.740	.024 ^a
Residual	.508	6	.085		
Total	2.218	9			

a. Predictors: (Constant), Inflasi, Dana Pihak Ketiga, Suku Bunga

b. Dependent Variable: Alokasi Kredit Modal Kerja

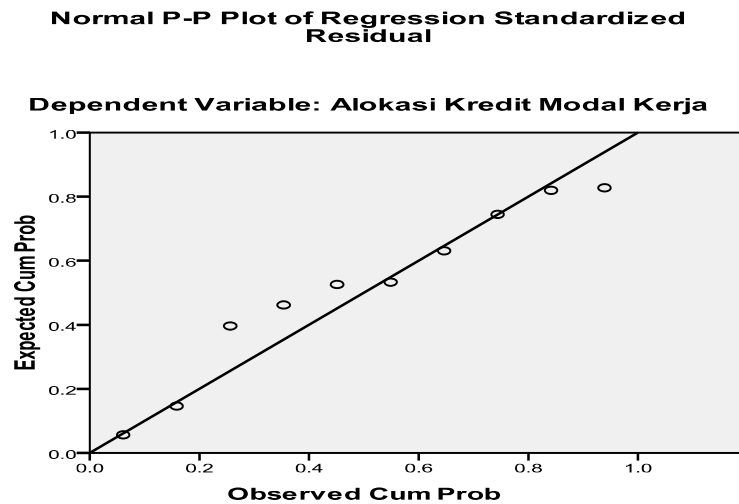
7. Hasil Uji Asumsi Klasik

Uji Asumsi Klasik dilakukan untuk melihat apakah asumsi-asumsi yang diperlukan dalam analisis regresi linier terpenuhi, Uji asumsi Klasik dalam penelitian ini menguji normalitas data secara statistik, uji multikolinearitas, uji heteroskedasitas serta uji autokorelasi.

a. Uji normalitas

Uji normalitas bertujuan untuk menguji apakah dalam sebuah model regresi, variabel dependen, variabel independen, variasi control atau ketiganya mempunyai distribusi normal atau tidak, model regresi yang baik adalah distribusi data normal atau mendekati normal, untuk menguji normal data ini menggunakan metode analisis grafik dan normal probability plot, hasil scatter untuk uji normalitas adalah sebagai berikut:

Gambar 4.1 Grafik Normal P-P Plot



Dari hasil uji normalitas dengan menggunakan analisis grafik yaitu dengan menggunakan grafik normal plot menunjukkan bahwa pada grafik terlihat titik-titik menyebar di sekitar garis diagonal serta penyebarannya ada di sekitar garis diagonal, untuk lebih memastikan apakah data residual terdistribusi secara normal atau tidak, maka di lakukan pengujian *one sample kolmogorov-smirnov*. Uji digunakan untuk menghasilkan angka yang lebih detail, apakah suatu persamaan regresi yang akan di pakai lolos normalitas. Suatu persamaan regresi dikatakan lolos normalitas apabila nilai signifikansi uji *Kolmogorov-Smirnov* lebih besar dari 0.05. Hasil pengujian normalitas pada pengujian normalitas pada pengujian terhadap 10 data menunjukkan bahwa data berdistribusi normal. Hal ini ditunjukkan dengan nilai $z = 0.594 > 0.05$.

b. Uji Autokorelasi

Untuk mengetahui ada tidaknya autokorelasi kita harus menilai uji *Durbin-Watson*.

Tabel 4.9. Uji Durbin-Watson

Model Summary ^b					
Model	R	R Square	Adjusted R Square	Std. Error of the Estimate	Durbin-Watson
1	.878 ^a	.771	.657	.29085	1.794

a. Predictors: (Constant), Inflasi, Dana Pihak Ketiga, Suku Bunga

b. Dependent Variable: Alokasi Kredit Modal Kerja

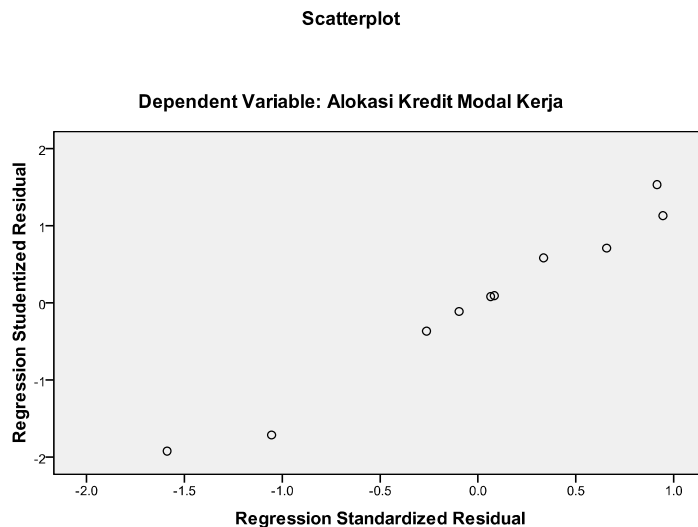
Berdasarkan hasil analisis regresi di peroleh nilai D-W sebesar 1.794 dibandingkan dengan nilai tabel menggunakan signifikan 5% jumlah sampel 10 (n) dan jumlah variabel independen 3 (k=3). Nilai du diperoleh sebesar 1.064 dan du sebesar 0.697 karena nilai DW tidak berada diantara dU yaitu 1.064 dan 4-Du yaitu 1.439. Dengan demikian menunjukkan bahwa model regresi tersebut berada pada daerah autokorelasi.

c. Uji Heterokedastisitas

Uji Heterokedastisitas digunakan untuk melihat apakah dalam sebuah model regresi terjadi ketidaksamaan varian. Model regresi yang baik adalah tidak terjadi Heterokedastisitas. Jika *variance* dari residual satu pengamatan kepengamatan lain tetap, maka disebut homoskedastisitas dan jika berbeda disebut heterokedastisitas. Model regresi yang baik adalah yang Homoskedasitas atau tidak terjadi Heteroskedasitas karena data *crosssection* mengandung berbagai ukuran (kecil, sedang, dan besar). Di dalam pengujian heteroskedasitas pada penelitian ini didasarkan pada *Scatterplot*.

Berdasarkan pengujian dengan SPSS diperoleh grafik *Scatterplot* sebagai berikut:

Gambar 4.2 Uji Heteroskedastisitas



Hasil uji heteroskedastisitas dari gambar 4.2 menunjukkan bahwa grafik scatterplot antara SRESID DAN ZPRED menunjukkan pola penyebaran, dimana titik-titik menyebar di atas dan di bawah 0 pada sumbu Y, hal ini menunjukkan bahwa terjadi heteroskedastisitas pada data yang akan digunakan.

8. Uji Hipotesis

Penjelasan mengenai hasil Pengujian kemaknaan pengaruh masing-masing variabel tersebut akan di uji sebagai berikut :

1. Uji Hipotesis 1

Pengujian pengaruh Dana Pihak Ketiga yang didasarkan pada nilai t diperoleh nilai sebesar 2.043 dengan signifikansi sebesar 0.087. Nilai signifikansi yang berada di atas 0.05 menunjukkan adanya pengaruh yang signifikan dari variabel Dana Pihak Ketiga terhadap Alokasi Kredit Modal

Kerja. Dengan demikian berarti bahwa **Hipotesis 1 diterima**. Arah pengaruh positif bahwa semakin banyak Dana Pihak Ketiga semakin banyak yang disalurkan sebagai kredit.

2. Uji Hipotesis 2

Pengujian pengaruh Suku Bunga yang didasarkan pada nilai t diperoleh nilai sebesar -0.520 dengan signifikansi sebesar 0.622. Nilai signifikansi yang berada di bawah di atas 0.05 menunjukkan tidak adanya pengaruh yang signifikan dari variabel Suku Bunga terhadap Tabungan Masyarakat. Dengan demikian berarti bahwa **Hipotesis 2 ditolak**. Arah pengaruh positif suku bunga tinggi akan meningkatkan Dana Pihak Ketiga.

3. Uji Hipotesis 3

Pengujian inflasi yang didasarkan pada nilai t diperoleh nilai sebesar -0.052 dengan signifikansi 0.960. Nilai signifikansi yang berada di atas 0.05 menunjukkan tidak adanya pengaruh yang signifikan dari variabel inflasi terhadap Alokasi Kredit Modal Kerja. Dengan demikian bahwa **Hipotesis 3 ditolak**. Arah pengaruh positif bahwa tingginya inflasi akan meningkatkan Dana Pihak Ketiga.

F. Keterbatasan Penelitian

Penelitian ini menggunakan periode penelitian dari tahun 2003-2012. Oleh karena itu penelitian ini hanya mampu menggambarkan kondisi alokasi kredit selama periode tersebut. Faktor-faktor yang memengaruhi alokasi kredit juga dipengaruhi oleh kondisi periode penelitian yang digunakan.

BAB V

PENUTUP

A. Kesimpulan

Berdasarkan dari pada uraian dan pembahasan tersebut, maka dalam hal ini penulis dapat menarik suatu kesimpulan sebagai berikut:

1. Secara simultan, mempunyai pengaruh yang tidak begitu signifikan terhadap terhadap alokasi kredit modal kerja, secara parsial, sedangkan secara linear mengalami signifikansi yang kuat dimana berada pada 77% terhadap alokasi kredit modal kerja di Kota Makassar dan 23% yang mempengaruhi factor lain.
2. Faktor yang dominan mempengaruhi alokasi kredit modal kerja adalah suku bunga dan inflasi karena jika terjadi inflasi maka pemerintah akan menaikkan suku bunga sehingga akan sulit untuk mengalokasikan kredit modal kerja karena jumlah permintaan kredit akan menurun.

B. Saran

Melihat dari variabel-variabel bebas dari regresi yang berpengaruh, maka disarankan untuk melakukan kajian lebih lanjut bagi para peneliti berikutnya untuk memiliki faktor-faktor yang berpengaruh dalam pengalokasian kredit di Kota Makassar.

DAFTAR PUSTAKA

Al-Qur'an dan Terjemahannya.

- Aryaningsih, Ni Nyoman, *Pengaruh Suku Bunga, Inflasi dan Jumlah Penghasilan Terhadap Permintaan Kredit di PT BPD Cabang Pembantu Kediri*, Jurnal Penelitian, Jurusan Pendidikan Ekonomi Fakultas Ilmu Sosial Undiksha.
- Badri, Muhammad Arifin, *Riba dan Tinjauan Perbankan Syari'ah*, Bogor: Pustaka Darul Ilmi, 2010.
- Bank Indonesia, *Data Statistik dan Indikator Moneter Indonesia*, Berbagai edisi, BI, Jakarta.
- Budiono, 1998, *Ekonomi Moneter*, BPFE UGM, Yogyakarta.
- Darmawi, Herman, *Pasar Finansial dan Lembaga Lembaga Finansial*, Jakarta: Bumi Aksara, 2009.
- Esti, Rosiyanti, *Determinasi Variabel Inflasi di Indonesia*, Skripsi tidak dipublikasikan, FE UII, Yogyakarta, 2001.
- Gujarati, Damodar, *Ekonometrika Dasar*, Erlangga, Jakarta, 1997.
- Insukindro, *Ekonomi Uang dan Bank, Teori dan Pengalaman di Indonesia*, Yogyakarta, : BPFE, 1991.
- Kasmir, *Bank dan Lembaga Keuangan Lainnya*, Edisi Keenam, Pinjaman yang Diberikan (hlm. 228-230), PT Raja Grafindo Persada, Jakarta, 2008.
- Kellerman, D.F., *The new Grolier Webster Inetrnational Dictionary*. New York, Grolier Inc., 1971.
- Khalwaty, Tanjul, 2000, *Inflasi Dan Solusinya*, PT Gramedia Pustaka Utama, Jakarta.
- Kohler, E.L., A. *Dictionary For Accountants*, 3rd edition. New York, Prentice Hali Inc., 1964.
- Kuncoro, Mudrajat, *Ekonomi Mikro*, BPFE UGM, Yogyakarta, 2000.
- Mankiw, Gregory, N, *Teori Makro Edisi Kelima*, Jakarta: Erlangga, 2003
- Muljono, Teguh Pudjo, *Manajemen Perkreditan Bagi Bank Komersil*, Yogyakarta: BPFE, 1993.
- Nopirin, *Ekonomi Moneter*, Yogyakarta: BPFE UGM, 1993.
- Rifai, Faza, “*Analisis Faktor Faktor yang Mempengaruhi Permintaan Kredit Perbankan pada Bank Umum di Jawa Tengah (Periode 1990 2005)*”,

Skripsi tidak dipublikasikan, Fakultas Ekonomi Universitas Islam Indonesia, Yogyakarta, 2007.

Samuelson, *Ilmu Makro Ekonomi*, Jakarta: P.T. Media Global Edukasi, 2010.

Soeratno, *Pengantar Ekonomi makro*, Yogyakarta: STIE YKPN, 2000.

Sinungan, Muchdarsyah, *Dasar-dasar dan Teknik Manajemen Kredit*, Jakarta: Bumi Aksara, 1987.

Supriyono, Maryanto, *Buku Pintar Perbankan*, Yogyakarta: Penerbit Andi, 2010.

Sukirno, Sadono, *Makroekonomi Teori Pengantar*, Edisi Ketiga; Jakarta: Rajawali Pers, 2008.

_____. *Pengantar Teori Mikroekonomi*, Edisi Kedua; Jakarta: Rajawali Pers, 1996.

Suyatno, *Dasar-Dasar Prekreditasi*, Edisi Keempat; Jakarta: PT Gramedia Pustaka Utama: 1999.

Tarigan, Robinson, *Ekonomi Regional Teori dan Aplikasi*, Edisi Revisi; Jakarta: Bumi Aksara, 2005.

Thahir, A. Muiz, A. Anis Rasyad, *Keuangan dan Perbankan Indonesia dalam Badai*, Makassar: CV. Bintang Lamumpatue, 2002.

Tohar, *Permodalan dan Perkreditasi Koperasi*, Yogyakarta: Penerbit Kanisius, 1999.

Untung, Budi, *Kredit Perbankan di Indonesia*, Yogyakarta: Penerbit Andi, 2009.

Widarjono, Agus, *Ekonometrika, Teori dan Aplikasi untuk Ekonomi dan Bisnis*, Yogyakarta: Ekonesia, 2005.

Yusuf, Mohammad, “*Analisis Faktor-Faktor yang Mempengaruhi Permintaan Kredit Konsumtif Bank Pemerintah di Sumatera Utara*”, Tesis tidak dipublikasikan, Pascasarjana Universitas Sumatera Utara, 2009.

“Perkembangan Indeks Harga Konsumen/Inflasi”, Situs Resmi BPS Sulawesi Selatan, <http://sulsel.bps.go.id> (12 Juni 2012).

“Pertumbuhan Ekonomi Sulawesi Selatan”, Situs Resmi BPS Sulawesi Selatan, <http://sulsel.bps.go.id> (12 Juni 2012).

“Laporan Tahunan BNI”, Situs Resmi BNI, www.bni.go.id (25 Juni 2012)

“Statistik Ekonomi dan Keuangan Daerah”, Situs Resmi Bank Indonesia, www.bi.go.id. (25 Juni 2012)

na-ri-pa-ma-L

Descriptives

Descriptive Statistics

	N	Minimum	Maximum	Mean	Std. Deviation
Alokasi Kredit Modal Kerja	10	14.51	16.08	15.3450	.49644
Dana Pihak Ketiga	10	15.28	16.92	15.9440	.52517
Suku Bunga	10	7.01	7.49	7.2270	.13768
Inflasi	10	5.65	7.32	6.3420	.56979
Valid N (listwise)	10				

Regression

Variables Entered/Removed

Model	Variables Entered	Variables Removed	Method
1	Inflasi, Dana Pihak Ketiga, Suku Bunga ^a		Enter

a. All requested variables entered.

Model Summary^b

Model	R	R Square	Adjusted R Square	Std. Error of the Estimate	Change Statistics					Durbin-Watson
					R Square Change	F Change	df1	df2	Sig. F Change	
1	.878 ^a	.771	.657	.29085	.771	6.740	3	6	.024	1.794

a. Predictors: (Constant), Inflasi, Dana Pihak Ketiga, Suku Bunga

Model Summary^b

Model	R	R Square	Adjusted R Square	Std. Error of the Estimate	Change Statistics					Durbin-Watson
					R Square Change	F Change	df1	df2	Sig. F Change	
1	.878 ^a	.771	.657	.29085	.771	6.740	3	6	.024	1.794

a. Predictors: (Constant), Inflasi, Dana Pihak Ketiga, Suku Bunga

b. Dependent Variable: Alokasi Kredit Modal Kerja

ANOVA^b

Model		Sum of Squares	df	Mean Square	F	Sig.
1	Regression	1.710	3	.570	6.740	.024 ^a
	Residual	.508	6	.085		
	Total	2.218	9			

a. Predictors: (Constant), Inflasi, Dana Pihak Ketiga, Suku Bunga

b. Dependent Variable: Alokasi Kredit Modal Kerja

Coefficients^a

Model		Unstandardized Coefficients		Standardized Coefficients	t	Sig.
		B	Std. Error	Beta		
1	(Constant)	10.136	14.372		.705	.507
	Dana Pihak Ketiga	.667	.326	.705	2.043	.087
	Suku Bunga	-.760	1.462	-.211	-.520	.622
	Inflasi	.012	.223	.013	.052	.960

a. Dependent Variable: Alokasi Kredit Modal Kerja

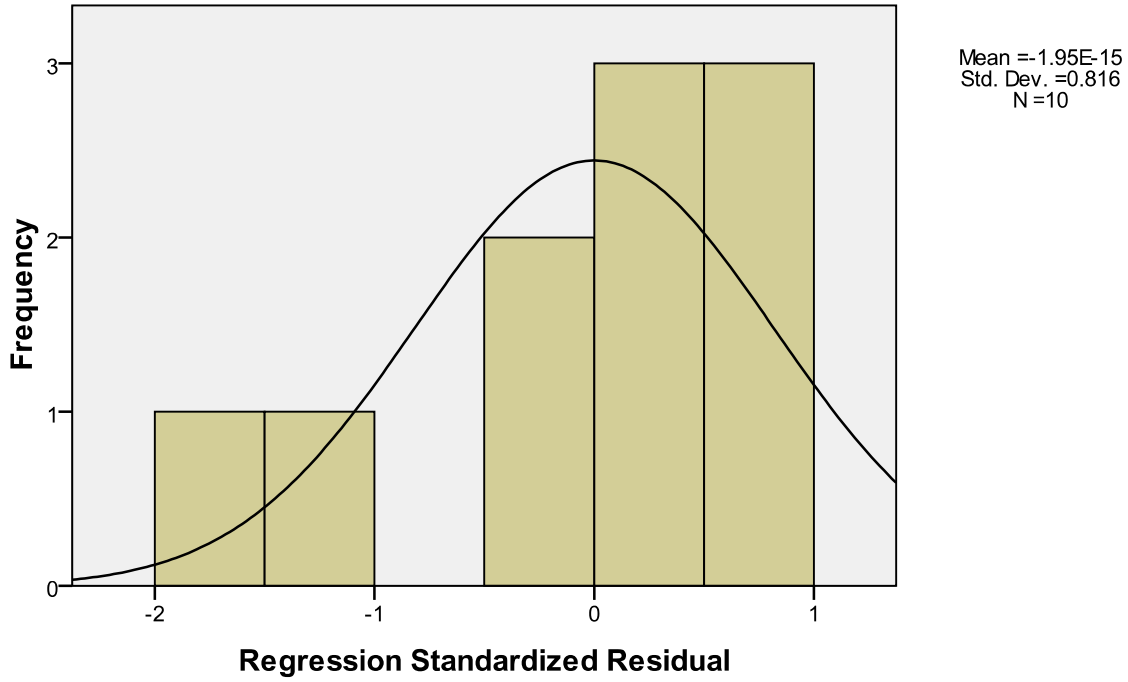
Residuals Statistics^a

	Minimum	Maximum	Mean	Std. Deviation	N
Predicted Value	14.8167	16.1564	15.3450	.43595	10
Std. Predicted Value	-1.212	1.861	.000	1.000	10
Standard Error of Predicted Value	.109	.238	.179	.045	10
Adjusted Predicted Value	14.3534	16.2289	15.3403	.52108	10
Residual	-.46191	.27493	.00000	.23748	10
Std. Residual	-1.588	.945	.000	.816	10
Stud. Residual	-1.922	1.533	.002	1.118	10
Deleted Residual	-.80886	.74657	.00469	.46969	10
Stud. Deleted Residual	-2.828	1.794	-.111	1.419	10
Mahal. Distance	.372	5.126	2.700	1.737	10
Cook's Distance	.001	1.200	.305	.455	10
Centered Leverage Value	.041	.570	.300	.193	10

a. Dependent Variable: Alokasi Kredit Modal Kerja

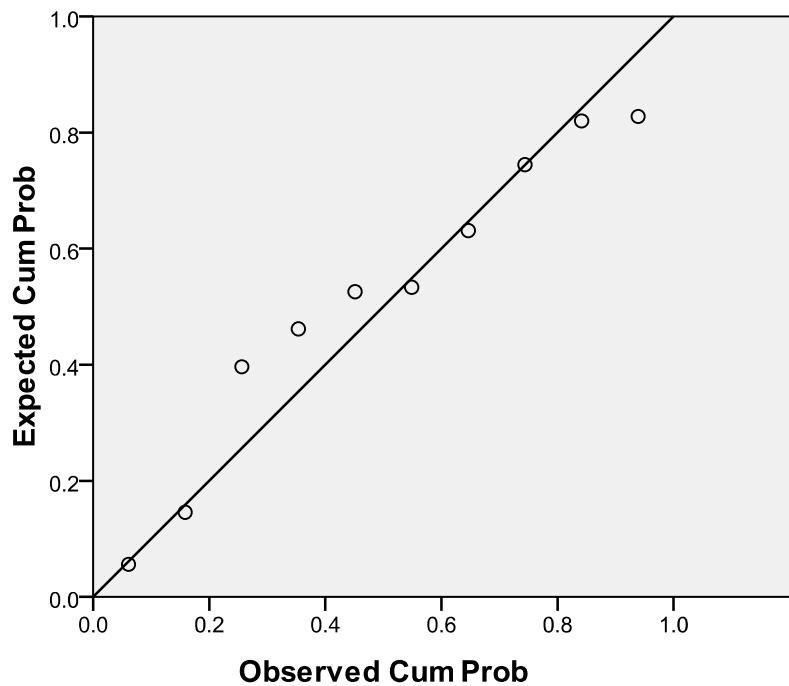
Histogram

Dependent Variable: Alokasi Kredit Modal Kerja



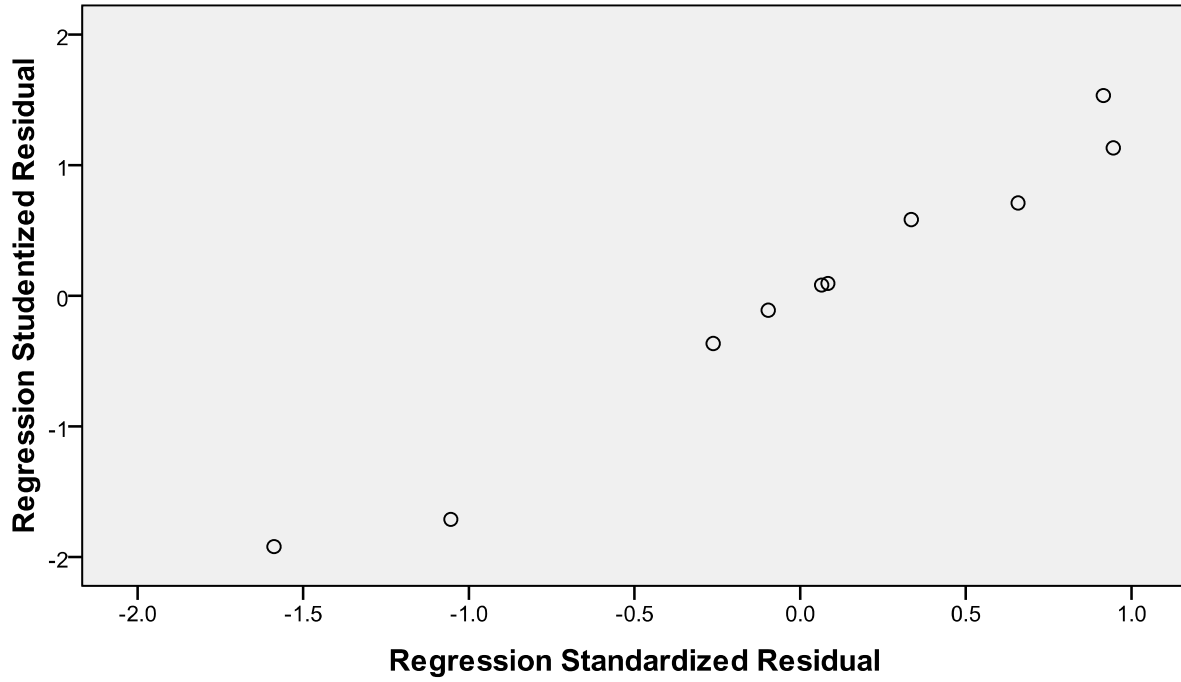
Normal P-P Plot of Regression Standardized Residual

Dependent Variable: Alokasi Kredit Modal Kerja



Scatterplot

Dependent Variable: Alokasi Kredit Modal Kerja



DAFTAR RIWAYAT HIDUP



Penulis bernama **ANDI NUR YULIANI** lahir pada tanggal 31 desember 1990 selayar, Penulis merupakan anak pertama dari dua bersaudara, dari pasangan Muhammad yazin dan dengji tiknok . Penulis mulai menjalani pendidikan dasar di SDN 75 bontomarannu, kemudian menamatkan sekolah dasar di SDN Pada tahun 2003, penulis melanjutkan ke SLTP Negeri 2 benteng Selayar dan lulus pada tahun 2006. Pada tahun yang sama penulis diterima di SMA Neg. 1 Benteng Selayar dan lulus pada tahun 2008. Pada tahun 2009 penulis meninggalkan desa tercinta untuk melanjutkan studinya ke jenjang yang lebih tinggi di Kota Makassar, menjadi pilihan penulis dengan harapan besar agar dapat memperoleh ilmu dan mengembangkan pola pikir dan juga penulis berharap memiliki masa depan yang baik. Penulis masuk UIN (Universitas Islam Negeri) Makassar melalui jalur SMPTN Seleksi Masuk UIN dan diterima sebagai mahasiswa Program Studi Ilmu Ekonomi pada Fakultas Ekonomi dan Bisnis Islam.