

**PENGARUH STRATEGI PEMBELAJARAN BAKULIKAN  
TERHADAP HASIL BELAJAR PADA PESERTA DIDIK  
KELAS X SMA NEGERI I BAJENG BARAT**



**Skripsi**

Diajukan Untuk Memenuhi Salah Satu Syarat Meraih Gelar  
Sarjana Pendidikan Jurusan Pendidikan Fisika  
pada Fakultas Tarbiyah dan Keguruan  
UIN Alauddin Makassar

Oleh:

**FEBRIANI**  
NIM: 20600112103

**FAKULTAS TARBIYAH DAN KEGURUAN  
UIN ALAUDDIN MAKASSAR  
2016**

## KATA PENGANTAR



Alhamdulillah Rabbil Alamin, segala puji syukur tiada hentinya penulis haturkan kehadiran Allah swt yang Maha Pemberi petunjuk, anugerah dan nikmat yang diberikan-Nya sehingga penulis dapat menyelesaikan skripsi ini yang berjudul **“Pengaruh Strategi Pembelajaran Bakulikan terhadap Hasil Belajar pada Peserta Didik Kelas X SMA Negeri I Bajeng Barat”**.

Allahumma Shalli a’la Sayyidina Muhammad, penulis curahkan kehadiran junjungan umat, pemberi syafa’at, penuntun jalan kebajikan, penerang di muka bumi ini, seorang manusia pilihan dan teladan kita, Rasullulah saw, beserta keluarga, para sahabat dan pengikut beliau hingga akhir zaman, Amin.

Penulis merasa sangat berhutang budi pada semua pihak atas kesuksesan dalam penyusunan skripsi ini, sehingga sewajarnya bila pada kesempatan ini penulis mengucapkan rasa terima kasih kepada pihak-pihak yang memberikan semangat dan bantuan, baik secara material maupun spiritual. Skripsi ini terwujud berkat uluran tangan dari insan-insan yang telah digerakkan hatinya oleh Sang Khaliq untuk memberikan dukungan, bantuan dan bimbingan bagi penulis.

Oleh karena itu, penulis menghaturkan terima kasih dan rasa hormat yang tak terhingga dan istimewa kepada kedua orang tuaku, **Ayahanda Tuan Raja dan Ibunda Andi Alang** atas segala doa dan pengorbanannya yang telah melahirkan, mengasuh, memelihara, mendidik dan membimbing penulis dengan penuh kasih sayang serta pengorbanan yang tak terhitung sejak dalam kandungan

hingga dapat menyelesaikan studiku dan selalu memberikanku motivasi dan dorongan baik moril dan materil yang diberikan kepada penulis.

Selanjutnya ucapan terima kasih dan penghargaan yang sedalam-dalamnya, penulis sampaikan kepada:

1. Bapak Prof. Dr. Musafir Pababbari M.Si. selaku Rektor UIN Alauddin Makassar beserta pembantu Rektor I, II, III, IV atas segala fasilitas yang diberikan dalam menimba ilmu didalamnya.
2. Bapak Dr. H. Muhammad Amri, Lc., M.Ag. selaku Dekan Fakultas Tarbiyah dan Keguruan beserta Pembantu Dekan I, II, III atas segala fasilitas yang diberikan dan senantiasa memberikan dorongan, bimbingan dan nasihat kepada penulis.
3. Bapak Dr. H. Muhammad Qaddafi, S.Si, M.Si dan Ibu Rafiqah, S.Si, M.Pd selaku ketua jurusan dan sekretaris jurusan Pendidikan Fisika Fakultas Tarbiyah dan Keguruan UIN Alauddin Makassar.
4. Ibu Jamilah, S.Si, M.Si dan Ibu A. Ferawati Jafar, S.Si, M.Pd selaku Pembimbing I dan II yang telah banyak meluangkan waktu untuk memberikan bimbingan, pengarahan, serta dorongan yang sangat berharga bagi penulis.
5. Seluruh staf pengajar dan karyawan yang berada dalam lingkungan Fakultas Tarbiyah dan Keguruan UIN alauddin makassar yang telah memberikan ilmu yang sangat bermanfaat dan yang telah membantu kelancaran proses penulisan skripsi ini

6. Bapak Muh. Syihab Iqbal, S.Pd, M.Pd. dan Ibu Rismah A, S.Pd, M.Pd. selaku validator ahli untuk instrumen penelitian.
7. Terkhusus kepada kedua orang tuaku Tuan Raja dan Andi Alang dan saudariku tersayang Serliani serta kakanda A. Aryandi Irsan atas pengertian, dukungan, dan keikhlasannya kepada penulis selama melakukan penelitian dan dalam proses penyusunan skripsi ini.
8. Teman sekelas penulis (Fisika 5-6 angkatan 2012) Jurusan Pendidikan Fisika yang selama ini membantu dan selalu memberikan semangat apabila penulis dilanda kesulitan, kalian sangat berarti dan akan aku kenang selalu.
9. Rekan-rekan mahasiswa Jurusan Pendidikan Fisika angkatan 2012, dan semua pihak yang turut membantu dalam penyelesaian skripsi ini, semoga dengan bantuannya dapat bernilai ibadah disisi Allah swt.

Akhirnya penulis menyadari bahwa dalam penelitian skripsi ini masih jauh dari kesempurnaan, untuk itu peneliti sangat mengharapkan kritikan dan saran untuk perbaikan skripsi ini.

Hanya ucapan terima kasih yang penulis haturkan, semoga amal kebaikan yang telah diberikan mendapat balasan yang melimpah dari Allah SWT dan harapan penulis semoga skripsi ini dapat bermanfaat bagi semuanya.

*Wassalamu'alaikum wr.wb.*

Makassar, Maret 2016

Penulis

**Febriani**  
**NIM. 20600112103**



## ABSTRAK

**Nama : Febriani**  
**NIM : 20600112103**  
**Judul : Pengaruh Strategi Pembelajaran Bakulikan terhadap Hasil Belajar pada Peserta Didik Kelas X SMA Negeri I Bajeng Barat**

---

Penelitian ini bertujuan untuk (1) Mengetahui gambaran hasil belajar fisika peserta didik kelas X SMA Negeri 1 Bajeng Barat yang diajar dengan menggunakan strategi Pembelajaran Bakulikan. (2) Mengetahui gambaran hasil belajar fisika peserta didik kelas X SMA Negeri 1 Bajeng Barat yang diajar dengan menggunakan Pembelajaran Konvensional. (3) Mengetahui perbedaan hasil belajar fisika peserta didik kelas X SMA Negeri 1 Bajeng Barat yang diajar dengan menggunakan strategi Pembelajaran bakulikan dan yang diajar dengan Pembelajaran Konvensional.

Jenis penelitian yang digunakan adalah *Quasi Eksperimen* dengan menggunakan desain penelitian *The Matching Only Posttest-Only Control Grup Design*. Adapun populasi yang digunakan dalam penelitian ini adalah semua siswa kelas X SMA Negeri 1 Bajeng Barat yang terdiri atas tiga kelas. Adapun teknik pengambilan sampel yang digunakan dalam penelitian ini adalah teknik *matching*. Sehingga diperoleh masing-masing 25 sampel dari kelas eksperimen dan kelas kontrol. Instrumen yang digunakan dalam penelitian ini adalah lembar tes hasil belajar. Pengolahan data yang dilakukan penulis dalam hal ini adalah dengan menggunakan analisis statistik deskriptif dan statistik inferensial.

Hasil penelitian di peroleh yaitu analisis data statistik deskriptif kelas eksperimen menunjukkan bahwa nilai skor rata-rata hasil belajar siswa yaitu 52,4 yang jika diinterpretasikan menurut table kategorisasi rata-rata nilai hasil peserta didik maka dapat dikategorikan pada kategori sedang. Sedangkan pada kelas kontrol memiliki skor rata-rata yaitu 44,6 yang jika diinterpretasikan menurut tabel kategorisasi rata-rata nilai hasil peserta didik maka dapat dikategorikan pada kategori sedang. Kemudian, berdasarkan statistik inferensial dapat dilihat pada analisis uji hipotesis yang dimana diperoleh nilai  $t_{hitung} = 2,12 > t_{tabel} = 2,01$ , hal ini menunjukkan bahwa  $H_0$  ditolak karena  $t_{hitung} > t_{tabel}$ , sehingga dapat disimpulkan bahwa hipotesis diterima dalam pencapaian hasil belajar fisika siswa kelas X SMA Negeri I Bajeng Barat.

Implikasi dari penelitian ini adalah (1) Bagi peneliti selanjutnya, hasil penelitian ini dapat dijadikan sebagai bahan perbandingan dan rujukan, khususnya yang ingin melakukan penelitian yang serupa. (2) Karena penggunaan strategi pembelajaran Bakulikan dapat meningkatkan hasil belajar siswa maka guru hendaknya berusaha untuk selalu mengembangkan penggunaan strategi pembelajaran ini dengan baik dalam proses belajar-mengajar.

## ABSTRAK

**Nama** : Febriani  
**NIM** : 20600112103  
**Title** : **Effects of Learning Strategies Bakulikan against the Learning Outcomes of Students of Class X SMAN I Bajeng West**

---

This study aims to (1) know the description of physics learning outcomes of students of class X SMA Negeri 1 Bajeng West taught using learning strategies Bakulikan. (2) Knowing the physics description of learning outcomes of students of class X SMA Negeri 1 Bajeng West taught using conventional learning. (3) Know the difference physics learning outcomes of students of class X SMA Negeri 1 Bajeng West taught using learning strategies bakulikan and taught by conventional learning.

This type of research is a Quasi Experiment with using a study design The Matching Only Posttest-Only Control Group Design. The population used in this study were all students of class X SMA Negeri 1 Bajeng West which consists of three classes. The sampling technique used in this research is the matching technique. Thus obtained each 25 samples from the experimental class and control class. The instrument used in this study is the achievement test sheet. Processing of data by the author in this case is to use statistical analysis descriptive and inferential statistics.

Based on the results of data analysis descriptive statistics show that the experimental class average score of student learning outcomes is 52.4 when interpreted according to the categorization table the average value of the results of learners, it can be categorized in the moderate category. While in the control group had an average score of 44.6 which when interpreted according to the categorization table the average value of the results of learners, it can be categorized in the moderate category. Then, based on inferential statistics can be seen in the analysis of hypothesis testing which gained value  $t = 2.12 > t_{table} = 2.01$ , it indicates that  $H_0$  was rejected because  $t_{hitung} > t_{table}$ , so it can be concluded that the hypothesis is accepted in physics student learning achievement class X SMAN I Bajeng West.

The implications of this study are (1) For further research, the results of this study can be used as a comparison and reference, in particular wanting to do similar studies. (2) Due to the use Bakulikan learning strategies can improve student learning outcomes, the teacher should strive to always develop the use of these learning strategies well in the teaching-learning process.

## DAFTAR ISI

JUDUL .....	i
PERNYATAAN KEASLIAN SKRIPSI.....	ii
PENGESAHAN SKRIPSI .....	iii
KATA PENGANTAR .....	iv
DAFTAR ISI.....	vii
DAFTAR TABEL.....	ix
ABSTRAK .....	x
ABSTRACT .....	xi
BAB I PENDAHULUAN.....	1
A. Latar Belakang.....	1
B. Rumusan Masalah .....	4
C. Tujuan Penelitian .....	6
D. Manfaat Penelitian.....	6
BAB II KAJIAN PUSTAKA.....	9
A. Model Pembelajaran .....	10
B. Model Pembelajaran Konvensional.....	11
C. Strategi Pembelajaran .....	12
D. Metode Pembelajaran .....	12
E. Teknik Pembelajaran .....	13
F. Strategi Pembelajaran Bakulikan.....	13
G. Pengertian Belajar.....	15
H. Hasil Belajar .....	17
I. Perangkat Pembelajaran .....	21
J. Dinamika Partikel .....	24
BAB III METODOLOGI PENELITIAN.....	32
A. Jenis dan Desain Penelitian .....	32
B. Populasi dan Sampel.....	33
C. Prosedur penelitian .....	34
D. Intrumen Penelitian .....	35
E. Teknik Analisis Data .....	36

BAB IV HASIL PENELITIAN DAN PEMBAHASAN .....	42
A. Analisis Deskriptif Hasil Belajar Fisika .....	43
B. Uji Hipotesis .....	53
C. Pembahasan .....	55
BAB V PENUTUP.....	62
A. Kesimpulan.....	62
B. Implikasi Penelitian .....	62
DAFTAR PUSTAKA .....	64
LAMPIRAN	

## DAFTAR TABEL

Tabel 3.1	Desain Penelitian <i>The Matching Only Posttest-Only Control Design</i>	32
Tabel 3.2	Kategori Hasil Belajar Kurikulum KTSP	38
Tabel 4.1	Distribusi Frekuensi Hasil Belajar Fisika Kelas Eksperimen	44
Tabel 4.2	Statistik Deskriptif Hasil Belajar Fisika Kelas Eksperimen	45
Tabel 4.3	Kategori Nilai Hasil Belajar Fisika Kelas Eksperimen	46
Tabel 4.4	Distribusi Frekuensi Hasil Belajar Fisika Kelas Eksperimen	47
Tabel 4.5	Statistik Deskriptif Hasil Belajar Fisika Kelas Eksperimen	48
Tabel 4.6	Kategori Nilai Hasil Belajar Fisika Kelas Eksperimen	49
Tabel 4.7	Hasil Uji Normalitas Kelas Eksperimen	50
Tabel 4.8	Hasil Uji Normalitas Kelas Eksperimen <i>Program IBM SPSS</i>	51
Tabel 4.9	Hasil Uji Normalitas Kelas Kontrol	52
Tabel 4.10	Hasil Uji Normalitas Kelas Kontrol <i>Program IBM SPSS</i>	53
Tabel 4.11	Uji Homogenitas Hasil Belajar Fisika	54
Tabel 4.12	Uji Homogenitas Hasil Belajar Fisika <i>Program IBM SPSS</i>	55
Tabel 4.13	Hasil Analisis Hipotesis Uji-t <i>Program IBM SPSS</i>	55
Tabel 4.14	Hasil Analisis Varians Dua Jalur Dengan <i>Program IBM SPSS</i>	57

# **BAB 1**

## **PENDAHULUAN**

### ***A. Latar Belakang***

Dalam peningkatan sumber daya manusia (SDM), pemerintah telah melakukan berbagai upaya solutif untuk meningkatkan kualitas SDM. Upaya ini dilakukan agar mereka mampu berkompetisi dalam era globalisasi, baik dalam bentuk peningkatan sarana/fasilitas pendidikan, perangkat pembelajaran, peningkatan kualitas pendidik maupun upaya-upaya solutif lain yang lebih kreatif dari pemerintah ataupun dari pendidik itu sendiri.

Untuk meningkatkan kualitas peserta didik bukan hanya ditinjau dari segi kurikulumnya, tetapi pendidik juga harus memperhatikan beberapa aspek pengajaran. Pendidik sebagai fasilitator harus mampu memilih dan mengolah metode, strategi, dan motif mengajar yang dapat meningkatkan minat belajar pada peserta didik, baik itu yang cerdas maupun yang lambat, dan tahu bagaimana situasi dan kondisinya. Pendidik harus tahu menyusun konsep pengajaran yang dapat merangsang minat belajar peserta didik cerdas dan tidak mematikan atau tetap mendorong minat belajar peserta didik yang tidak cerdas, karena minat belajar yang dimiliki para peserta didik cukup heterogen.

Dalam sistem pembelajaran, hendaknya memberikan suasana baru bagi peserta didik. Pembelajaran hanya akan menyenangkan apabila tidak monoton. Hal-hal baru yang dimaksud adalah menggunakan berbagai pendekatan pengajaran yang lebih mengutamakan pemahaman kondisi psikologi peserta didik dan lingkungan sekitarnya.

Olehnya itu, berbagai media-media telah mewacanakan langkah-langkah solutif untuk meningkatkan kualitas diri. Menurut Tolstoy (Fadillah, 2012:2) bahwa tugas-tugas pendidik adalah mencari cara menjadikan bahan pelajaran

bermakna bagi peserta didik, memberi motivasi belajar dan menyediakan kepuasan belajar sehingga peserta didik merasakan kenyamanan dalam belajar.

SMA Negeri I Bajeng Barat adalah sekolah yang masih mendominasi metode ceramah dalam pembelajaran termasuk mata pelajaran fisika dengan kata lain penyajian materi masih bersifat monoton sehingga peserta didik menjadi bosan karena tidak mendapat kesempatan untuk mengembangkan ide-ide mereka dan tidak diaktifkan dalam proses pembelajaran dan realita lapangan menunjukkan bahwa peserta didik tidak memiliki keinginan untuk belajar. Banyak peserta didik merasa jenuh di dalam kelas dan mengantuk sehingga tidak mampu memahami dengan baik pelajaran yang disampaikan oleh guru yang mengakibatkan hasil belajar fisika peserta didik masih tergolong rendah, sebagian besar peserta didik memiliki nilai di bawah standar KKM, dimana standar KKM yang telah ditetapkan oleh sekolah adalah 75.

Salah satu usaha guru untuk meningkatkan hasil belajar peserta didik tersebut yaitu dengan cara memberikan remedial bagi peserta didik yang memiliki nilai rendah, akan tetapi dengan adanya remedial peserta didik semakin malas untuk belajar karena mereka selalu berpikir adanya remedial tersebut.

Rendahnya hasil belajar peserta didik terhadap mata pelajaran fisika disebabkan oleh beberapa hal, diantaranya penyajian materi masih bersifat monoton dan membosankan, motivasi belajar fisika yang masih rendah, dan rendahnya kemampuan bersikap ilmiah peserta didik. Untuk itu diperlukan solusi agar hasil belajar fisika peserta didik dapat meningkat. (Shofiah 2009: 27).

Kondisi yang diharapkan agar hasil belajar peserta didik meningkat, maka pendidik dituntut untuk menciptakan suasana yang dapat merangsang peserta didik agar aktif dan senang mengikuti proses belajar mengajar. Salah satu cara dilakukan adalah dengan menggunakan Strategi Pembelajaran Bakulikan.

Menurut Sudjana (Shofiah 2009: 27) bakulikan merupakan serangkaian langkah pembelajaran yang meliputi dari tindakan baca (ba), lakukan (ku), lihat (li) dan diskusikan (kan). Adapun langkah pembelajarannya adalah pertama adalah baca yaitu pendidik mengarahkan kepada siswa untuk mempelajari LKS yang diberikan pada masing-masing kelompok. Kedua adalah lakukan yaitu menyuruh siswa melakukan percobaan sesuai dengan langkah-langkah percobaan. Ketiga adalah lihat yaitu mengarahkan siswa memperhatikan dan melihat hasil percobaan yang diperoleh dan kemudian mengemukakan kesimpulan. Keempat adalah diskusikan yaitu memberi kesempatan kepada siswa untuk bekerja sama dalam kelompoknya.

Adapun pemilihan strategi pembelajaran ini didukung oleh beberapa penelitian tentang kreatifitas penggunaan strategi pembelajaran bakulikan yaitu Noor Rifa'an (2007) yang menyatakan bahwa pembelajaran bakulikan dapat meningkatkan kreatifitas dan hasil belajar siswa. Shofiah dan Hendranto (2009) juga mengemukakan bahwa penggunaan model bakulikan pada pokok bahasan Pemantulan Cahaya dapat meningkatkan prestasi belajar siswa dimana pemahaman konsep siswa yang diamati dengan tes evaluasi mengalami peningkatan tiap siklus, yaitu siklus I ketuntasan siswa sebesar 38,46%, dan pada siklus II mengalami peningkatan dengan ketuntasan sebesar 69,23%. Nilai siswa bahkan meningkat lagi pada siklus III dengan ketuntasan sebesar 87,18%. Tidak hanya pemahaman konsep, keterampilan psikomotorik juga mengalami peningkatan tiap siklus yaitu siklus I nilai rata-rata siswa sebesar 61,75 % dan siklus II mengalami peningkatan dari 61,75 5 menjadi sebesar 73,40 %. Nilai siswa meningkat lagi pada siklus III dari 73,40 % menjadi 80,13 %.

Materi dinamika partikel merupakan materi yang berkaitan dengan kehidupan sehari-hari siswa dan mudah untuk dipraktekkan. Dengan strategi



bakulikan siswa dapat lebih aktif. Keaktifan tersebut dapat ditunjukkan dalam kegiatan membaca, melakukan, melihat dan berdiskusi.

Berdasarkan uraian di atas, maka penulis bermaksud untuk melakukan suatu penelitian dalam bentuk eksperimen dengan judul **“Pengaruh Strategi Pembelajaran Bakulikan terhadap Hasil Belajar pada Peserta Didik Kelas X SMA Negeri I Bajeng Barat”**.

### ***B. Rumusan Masalah***

Berdasarkan latar belakang di atas maka rumusan masalah dalam penelitian ini adalah sebagai berikut :

1. Bagaimana gambaran hasil belajar fisika peserta didik kelas X SMA Negeri 1 Bajeng Barat yang diajar dengan menggunakan Strategi Pembelajaran Bakulikan ?
2. Bagaimana gambaran hasil belajar fisika peserta didik kelas X SMA Negeri 1 Bajeng Barat yang diajar dengan menggunakan pembelajaran konvensional ?
3. Apakah terdapat perbedaan hasil belajar fisika peserta didik kelas X SMA Negeri 1 Bajeng Barat yang diajar dengan menggunakan Strategi Pembelajaran Bakulikan dan peserta didik yang diajar dengan Pembelajaran konvensional ?

### ***C. Hipotesis Penelitian***

Hipotesis merupakan jawaban sementara terhadap rumusan masalah penelitian, dimana rumusan masalah penelitian, telah dinyatakan dalam bentuk kalimat pertanyaan. Dikatakan sementara, karena jawaban yang diberikan baru didasarkan pada teori yang relevan, belum didasarkan pada fakta-fakta yang empiris yang diperoleh pada pengumpulan data. Jadi hipotesis juga dapat

dinyatakan sebagai jawaban teoritis terhadap rumusan masalah penelitian, belum jawaban yang *empiric* dengan data (Sugiyono, 2014: 96).

Penelitian ini bertujuan untuk meneliti pengaruh strategi pembelajaran bakulikan terhadap hasil belajar pada peserta didik kelas X SMA Negeri 1 Bajeng Barat tahun ajaran 2015/2016. Berdasarkan dari penjelasan tersebut, maka hipotesis dari penelitian ini yaitu: “Terdapat perbedaan hasil belajar fisika antara peserta didik yang diajar dengan strategi Pembelajaran Bakulikan dan peserta didik yang diajar dengan Pembelajaran Konvensional terhadap peserta didik kelas X SMA Negeri 1 Bajeng Barat”.

#### ***D. Defenisi Operasional Variabel***

##### **1. Variabel Bebas (*Independent*)**

###### **a. Strategi Pembelajaran Bakulikan**

Strategi Pembelajaran Bakulikan adalah strategi pembelajaran yang dilaksanakan oleh peneliti sebagai pengajar dengan langkah-langkah pembelajarannya adalah pertama adalah baca yaitu pendidik mengarahkan kepada siswa untuk mempelajari LKS yang diberikan pada masing-masing kelompok. Kedua adalah lakukan yaitu menyuruh siswa melakukan percobaan sesuai dengan langkah-langkah percobaan. Ketiga adalah lihat yaitu mengarahkan siswa memperhatikan dan melihat hasil percobaan yang diperoleh dan kemudian mengemukakan kesimpulan. Keempat adalah diskusikan yaitu memberi kesempatan kepada siswa untuk bekerja sama dalam kelompoknya.

###### **b. Pembelajaran Konvensional**

Model pembelajaran yang selama ini diterapkan oleh guru di sekolah. Model pembelajaran tersebut bertindak sebagai pembanding (kontrol).

## 2. Variabel Terikat ( Hasil Belajar )

Hasil Belajar Siswa adalah nilai atau skor yang didapatkan dari tes hasil belajar pada ranah kognitif dengan indikator taksonomi bloom: pengetahuan (C1), pemahaman (C2), aplikasi (C3) dan analisis (C4).

### ***E. Tujuan Penelitian***

Tujuan penelitian ini adalah sebagai berikut :

1. Untuk mengetahui gambaran hasil belajar fisika peserta didik kelas X SMA Negeri 1 Bajeng Barat yang diajar dengan menggunakan strategi Pembelajaran Bakulikan.
2. Untuk mengetahui gambaran hasil belajar fisika peserta didik kelas X SMA Negeri 1 Bajeng Barat yang diajar dengan menggunakan Pembelajaran Konvensional.
3. Untuk mengetahui perbedaan hasil belajar fisika peserta didik kelas X SMA Negeri 1 Bajeng Barat yang diajar dengan menggunakan strategi Pembelajaran bakulikan dan yang diajar dengan pembelajaran konvensional.

### ***F. Manfaat Penelitian***

Adapun kegunaan dari penelitian ini adalah sebagai berikut:

1. Dapat memotivasi peserta didik untuk lebih giat belajar fisika sehingga dapat meningkatkan hasil belajarnya.
2. Sebagai masukan kepada pendidik bagaimana menggunakan strategi pembelajaran untuk menyajikan pelajaran fisika dalam upaya meningkatkan hasil belajar fisika.
3. Hasil penelitian ini dapat dijadikan sebagai perbandingan dari strategi pembelajaran yang sebelumnya digunakan untuk perbaikan pembelajaran khususnya pada pelajaran fisika.

## **BAB II**

### **KAJIAN PUSTAKA**

#### ***A. Model Pembelajaran***

Pembelajaran adalah suatu proses atau kegiatan yang sistematis dan sistemik, yang bersifat interaktif dan komunikatif antara pendidik (guru) dengan peserta didik, sumber belajar dan lingkungan untuk menciptakan suatu kondisi yang memungkinkan terjadinya tindakan belajar peserta didik, baik di kelas maupun di luar kelas, dihadiri guru secara fisik atau tidak, untuk menguasai kompetensi yang telah ditentukan. Dalam proses pembelajaran, guru akan mengatur seluruh rangkaian kegiatan pembelajaran, termasuk proses dan hasil belajar yang berupa “dampak pengajaran”. Peran peserta didik adalah bertindak belajar, yaitu mengalami proses belajar, mencapai hasil belajar, dan menggunakan hasil belajar yang digolongkan sebagai “dampak pengiring”.

Model pembelajaran diartikan sebagai kerangka konseptual yang melukiskan prosedur yang sistematis dan sistemik dalam mengorganisasikan pengalaman belajar untuk mencapai tujuan pembelajaran yang telah ditetapkan. Model pembelajaran berfungsi sebagai pedoman guru dalam merencanakan dan melaksanakan aktivitas belajar dan mengajar (pembelajaran) (Hamid, 2011: 5).

Model pembelajaran adalah suatu perencanaan atas suatu pola yang digunakan sebagai pedoman dalam merencanakan pembelajaran di kelas atau pembelajaran dalam tutorial. Model pembelajaran mengacu pada pendekatan pembelajaran yang akan digunakan, termasuk didalamnya tujuan-tujuan pengajaran, Tahap-tahap dalam kegiatan pembelajaran, lingkungan pembelajaran, dan pengelolaan kelas. Fungsi model pembelajaran adalah sebagai pedoman bagi perancang pengajaran dan para guru dalam melaksanakan pembelajaran. Pemilihan model pembelajaran sangat dipengaruhi oleh sifat dari materi yang

akan diajarkan, tujuan yang akan di capai dalam pembelajaran tersebut, serta tingkat kemampuan siswa. Selain itu setiap model pembelajaran selalu mempunyai tahap (sintaks) dalam proses pembelajarannya (Trianto, 2007:1).

Menurut Hamid (2011:7), Model pembelajaran mempunyai enam ciri khusus, yaitu:

1. Sintaks. Sintaks diartikan sebagai tahapan-tahapan atau fase-fase kegiatan
2. Sistem sosial. Sistem sosial diartikan sebagai struktur organisasi interaksi dalam pembelajaran.
3. Prinsip-prinsip reaksi. Prinsip-prinsip reaksi diartikan sebagai pola kegiatan guru dalam melihat dan memperlakukan peserta didik.
4. Sistem pendukung. Sistem pendukung diartikan sebagai segala sarana yang diperlukan untuk melaksanakan pembelajaran.
5. Dampak instruksional. Dampak intruksional atau dampak pembelajaran diartikan sebagai hasil belajar yang dicapai langsung oleh murid dalam pembelajaran yang ditulis dalam tujuan pembelajaran, serta
6. Dampak pengiring.

Menurut Jonson (Sumani, 2002:5) untuk mengetahui kualitas model pembelajaran harus dilihat dalam 2 aspek yaitu proses dan produk. Aspek proses mengacu pada apakah pembelajaran mampu menciptakan situasi belajar yang menyenangkan serta mendorong siswa untuk aktif belajar dan berfikir kreatif, aspek produk mengacu pada pertanyaan apakah pembelajaran mampu mencapai tujuan yaitu meningkatkan kemampuan siswa sesuai dengan standar kemampuan atau kompetensi yang ditentukan.

Dalam model pembelajaran terdapat beberapa strategi, metode, dan teknik yang digunakan untuk mencapai tujuan pembelajaran. Strategi pembelajaran adalah cara-cara yang akan digunakan oleh pengajar untuk memilih kegiatan

belajar yang akan digunakan selama proses pembelajaran, sedangkan metode pembelajaran adalah jalan yang digunakan guru, yang dapat menjalankan fungsinya sebagai alat untuk mencapai tujuan pembelajaran. Metode pembelajaran lebih bersifat prosedural yaitu berisi tahapan tertentu, sedangkan teknik pembelajaran adalah alat atau media yang digunakan oleh guru untuk mengarahkan kegiatan peserta didik kearah tujuan yang akan dicapai. Teknik pembelajaran lebih bersifat implementatif. Dengan kata lain, metode yang dipilih oleh masing-masing guru adalah sama, tetapi mereka menggunakan teknik yang berbeda (Hamzah, 2009: 3).

### ***B. Model Pembelajaran Konvensional***

Menurut Djamah (2006) model pembelajaran konvensional adalah model pembelajaran tradisional atau disebut juga dengan metode ceramah, sejak dulu metode ini sudah digunakan sebagai komunikasi lisan antara guru dan anak didik dalam proses belajar dan pembelajaran. Dalam pembelajaran sejarah model pembelajaran konvensional ditandai dengan ceramah yang diiringi dengan penjelasan, serta pemberian tugas latihan.

Selanjutnya menurut Roestiyah (2001:136) cara mengajar yang paling tradisional dan telah lama digunakan dalam sejarah pendidikan adalah cara mengajar dengan metode ceramah. Sejak dulu guru dalam usaha memutuskan pengetahuannya pada siswa adalah secara lisan atau ceramah. Pembelajaran konvensional yang dimaksud adalah pembelajaran yang biasa dilakukan oleh para guru. Pembelajaran konvensional (tradisional) memiliki kekhasan tersendiri misalnya lebih mengutamakan penghapalan daripada pengertian, menekankan pada keterampilan berhitung, mengutamakan hasil daripada proses dan pembelajaran berpusat pada guru.

### ***C. Strategi Pembelajaran***

Menurut Joni (1992/1993) (Maryati, 2013: 4) strategi adalah ilmu atau kiat didalam memanfaatkan segala sumber yang dimiliki dan/atau yang didapat dikerahkan untuk mencapai tujuan yang telah ditetapkan. Dimiyati & Seodjono (Tim Dosen MKDK Kurikulum dan Pembelajaran, 1996) mengemukakan bahwa strategi dalam pembelajaran adalah kegiatan guru untuk memikirkan dan mengupayakan terjadinya konsistensi antara aspek-aspek dari komponen pembentukan sistem pembelajaran. Dalam hal ini guru menggunakan siasat tertentu. Strategi pembelajaran pada dimensi perencanaan mengacu pada upaya strategi dalam memilih, menetapkan, dan merumuskan komponen-komponen pembelajaran.

Joni (Maryati, 2013: 4) mengemukakan bahwa yang menjadi acuan utama dalam penentuan strategi pembelajaran adalah tercapainya tujuan pembelajaran. Oleh karena itu, segala kegiatan pembelajaran yang dilakukan yang tidak berorientasi pada pencapaian tujuan pembelajaran tidak dapat dikategorikan sebagai strategi pembelajaran. Untuk dapat merancang dan melaksanakan strategi pembelajaran yang efektif, guru harus memilih khasanah metode pembelajaran yang kaya.

### ***D. Metode Pembelajaran***

Dalam bahasa Inggris, *method* berarti cara. Apabila kaitkan dengan pembelajaran, metode adalah cara yang digunakan guru dalam pembelajaran siswa. Karena metode lebih menekankan pada peran guru, istilah metode sering digandengkan dengan kata mengajar, yaitu metode mengajar. Joni mengemukakan bahwa metode adalah berbagai cara kerja yang bersifat relatif umum yang sesuai untuk mencapai tujuan tertentu. Beberapa bentuk metode mengajar yang kita

kenal adalah ceramah, diskusi, tanya jawab, simulasi, pemberian tugas, kerja kelompok, demonstrasi, eksperimen, pemecahan masalah, inkuiri, dan sebagainya (Maryati, 2013: 4).

### **E. Teknik Pembelajaran**

Teknik pembelajaran mengacu pada ragam khas penerapan suatu metode sesuai dengan latar penerapan tertentu, seperti kemampuan dan kebiasaan guru, ketersediaan peralatan, kesiapan siswa, dan sebagainya (Joni, 1992/1993) (Maryati, 2013: 5).

Misalnya apabila kita akan menggunakan metode ceramah dalam pembelajaran, apakah guru akan menyampaikan informasi dari awal sampai akhir kegiatan, atautkah akan diselingi dengan tanya jawab, atau dengan menggunakan alat peraga, dan sebagainya. Teknik pembelajaran merupakan wujud konkret dari penggunaan metode, strategi, dan pendekatan pembelajaran. Dari langkah-langkah atau teknik pembelajaran, kita dapat mengetahui metode, strategi dan pendekatan yang digunakan dalam suatu proses pembelajaran (Maryati, 2013:5).

### **F. Strategi pembelajaran Bakulikan**

Teori yang mendasari strategi pembelajaran bakulikan adalah teori belajar *konstruktivisme*. Menurut Tri Anni (Shofiah 2009: 27) belajar adalah lebih dari sekedar mengingat tetapi harus dapat memahami dan mampu menerapkan pengetahuan yang telah dipelajari untuk memecahkan masalah, menemukan sesuatu untuk dirinya sendiri. Sedangkan tugas pendidik adalah sebagai motivator dan fasilitator.

Bakulikan ini akan sesuai, jika diberikan kepada peserta didik sekolah menengah untuk pelajaran IPA dalam materi yang berkaitan dengan kehidupan sehari-hari dan dapat dipraktikkan dengan asumsi bahwa belajar merupakan



proses penting bagi perubahan perilaku manusia menurut Anni (Shofiah 2009: 27). Dasar proses belajar IPA adalah bersifat eksplorasi serta menemukan dan bukan pengulangan rutin menurut Amien (Shofiah 2009: 27). Proses belajar berlangsung secara kooperatif menurut Abdurrahman (Shofiah 2009: 27). Pembelajaran harus berpusat pada peserta didik menurut Nurhadi (Shofiah 2009: 27). Dilihat dari beberapa teori belajar, Bakulikan sesuai dengan teori belajar *konstruktivisme* dan pembelajaran bakulikan sesuai dengan strategi *inquiry* menurut Sudjana (Shofiah 2009: 27).

Bakulikan merupakan serangkaian langkah pembelajaran yang meliputi dari tindakan membaca (ba), lakukan (ku), melihat (li) dan diskusikan (kan). Adapun langkah pembelajarannya adalah pertama adalah membaca yaitu pendidik mengarahkan kepada siswa untuk mempelajari LKS yang diberikan pada masing-masing kelompok. Kedua adalah melakukan yaitu menyuruh siswa melakukan percobaan sesuai dengan langkah-langkah percobaan. Ketiga adalah melihat yaitu mengarahkan siswa memperhatikan dan melihat hasil percobaan yang diperoleh dan kemudian mengemukakan kesimpulan. Keempat adalah diskusi yaitu memberi kesempatan kepada siswa untuk bekerja sama dalam kelompoknya.

Dalam proses pembelajaran sangat penting bagi seorang pendidik untuk dapat mengarahkan peserta didik agar dapat menekuni dan lebih memusatkan perhatian pada topik materi yang diajarkan. Untuk membantu keaktifan seorang peserta didik dalam belajar, seorang pendidik dituntut untuk dapat lebih kreatif dan lebih memahami kebutuhan peserta didik, sehingga peserta didik mampu merespon materi yang disampaikan dalam proses pembelajaran.

Salah satu cara yang dilakukan pendidik agar memungkinkan peserta didik untuk memahami materi pelajaran dengan baik adalah dengan menerapkan model bakulikan. Strategi Bakulikan sangat membantu peserta didik untuk bisa

menjadikan bahan pembelajaran menjadi bermakna, memberi motivasi belajar dan menyediakan kepuasan belajar, karena belajar yang menyenangkan akan membuat peserta didik merasa tidak dibebani atau tidak terasa dipaksa untuk belajar.

Disamping itu juga strategi Bakulikan juga membantu peserta didik menikmati pelajaran dengan memandang peserta didik sebagai manusia seutuhnya, bukan sebagai robot atau celengan yang harus dijejaki oleh ilmu pengetahuan dan keterampilan (Shofiah 2009: 27).

Fisika sebagai salah satu mata pelajaran ilmu pengetahuan alam (sains) sangat erat kaitannya dengan kehidupan sehari-hari. Pada strategi Bakulikan, peserta didik dituntut untuk lebih aktif yaitu dengan membaca kemudian diskusi, melihat dan melakukan secara otomatis peserta didik yang berperan aktif dalam pembelajaran sehingga hasil belajar meningkat.

### ***G. Pengertian Belajar***

Belajar merupakan tindakan dan perilaku siswa yang kompleks. Hal ini dapat dipandang dari dua subjek, yaitu dari siswa dan guru. Siswa dan guru adalah penentu terjadinya atau tidak terjadinya proses belajar. Proses belajar terdiri berkat siswa mempelajari sesuatu yang ada di lingkungan sekitar. Lingkungan yang dipelajari oleh siswa merupakan keadaan alam, benda-benda, hewan tumbuhan, manusia, atau hal-hal yang dijadikan bahan belajar. Tindakan belajar tersebut merupakan perilaku belajar yang tampak dari luar (Dimiyati, 2009: 7).

Menurut definisi lama, yang dimaksud dengan belajar adalah menambah dan mengumpulkan pengetahuan. Yang diutamakan dalam definisi ini adalah penguasaan pengetahuan sebanyak-banyaknya untuk menjadi cerdas atau membentuk intelektual, sedangkan sikap dan keterampilan diabaikan. Siswa

lebih banyak menghafal pengetahuan yang diberikan melalui beberapa mata pelajaran, bahkan hanya mengingat-ingat semua pengetahuan yang dibacanya. Akibat dari cara belajar seperti ini aspek pemahaman siswa kurang diperhatikan karena lebih diutamakan hasil hafalan atau penerimaan informasi yang berkaitan dengan stimulasi dan respon yang dibangun (Maryati, 2013: 9).

Pendapat lain mengemukakan bahwa belajar adalah proses pengalaman (*Learning is Experiencing*), artinya belajar itu suatu proses interaksi antara individu dengan lingkungannya. Dalam interaksi tersebut terjadi proses mental, intelektual, dan emosional yang pada akhirnya menjadi suatu sikap, pengetahuan, dan keterampilan yang dimilikinya (Maryati, 2013: 9).

Menurut Gagne (1985) (Maryati, 2013:1), belajar adalah suatu proses dimana suatu organisme berubah perilakunya sebagai akibat pengalaman. Kemudian Sudjana (1989:28), “belajar adalah suatu proses yang ditandai dengan adanya perubahan pada diri seseorang melalui proses melihat, mengamati, dan memahami sesuatu”. Perubahan sebagai hasil proses belajar dapat ditunjukkan dalam berbagai bentuk seperti perubahan pengetahuan, pemahaman, sikap dan tingkah laku, keterampilan, kecakapan dan kemampuan, daya reaksi dan daya penerimaannya, dan lain-lain yang merupakan aspek yang ada pada individu”.

Menurut Dick dan Reiser (Djamah Sopah, 2006:126), “hasil belajar adalah kemampuan-kemampuan yang dimiliki siswa sebagai hasil kegiatan pembelajaran”. Mereka membedakan hasil belajar atas empat macam yaitu pengetahuan, keterampilan intelektual, keterampilan motorik, dan sikap”.

Dari beberapa pendapat di atas, maka dapat disimpulkan bahwa belajar adalah belajar merupakan suatu usaha yang dilakukan individu untuk memperoleh suatu perubahan tingkah laku yang baru, secara keseluruhan sebagai pengalaman individu itu sendiri dalam berinteraksi dengan lingkungannya. Proses perubahan tingkah laku merupakan gambaran terjadinya rangkaian perubahan dalam kemampuan siswa. Hal ini dapat dilihat dari perbandingan kemampuan sebelumnya dan kemampuan setelah mengikuti pembelajaran. Belajar merupakan suatu proses yang terarah kepada pencapaian tujuan atau kompetensi yang telah ditetapkan.

#### **H. Hasil Belajar**

Hasil belajar merupakan kulminasi dari suatu proses yang telah dilakukan dalam belajar. Kulminasi akan selalu diiringi dengan kegiatan tindak lanjut. Hasil belajar harus menunjukkan suatu perubahan tingkah laku atau perolehan perilaku yang baru dari siswa yang bersifat menetap, fungsional, positif dan disadari. Bentuk perubahan tingkah laku seperti contoh diatas. Aspek perilaku keseluruhan dari tujuan pembelajaran menurut Benyamin Bloom (1956) (Maryati, 2013: 13) yang dapat menunjukkan gambaran hasil belajar, mencakup gambaran hasil belajar, mencakup aspek kognitif, efektif dan psikomotorik.

Romzoswik (Maryati, 2013: 13) menyebutkan dalam skema kemampuan yang dapat menunjukkan hasil belajar yaitu:

1. Keterampilan kognitif berkaitan dengan kemampuan membuat keputusan memecahkan masalah dan berpikir logis.
2. Keterampilan psikomotor berkaitan dengan kemampuan tindakan fisik dan kegiatan perseptual.

3. Keterampilan reaktif berkaitan dengan sikap, kebijaksanaan, perasaan dan *self control*.
4. Keterampilan interaktif berkaitan dengan kemampuan sosial dan kepemimpinan.

Gegne (1979) (Maryati, 2013: 14) menyebutkan ada lima tipe hasil belajar yang dapat dicapai oleh siswa:

1. *Motors skills*
2. *Verbal information*
3. *Intelektual skills*
4. *Attitudes*
5. *Cognitive stategeis*

Dari beberapa pengertian hasil belajar di atas jelas terlihat bahwa hasil belajar tidak lain adalah kemampuan-kemampuan yang dimiliki oleh peserta didik sebagai hasil pembelajaran yang diamati melalui penampilan peserta didik dengan menggunakan tes sebagai alat ukur hasil belajar Fisika yang dinyatakan dalam bentuk angka, huruf, kata-kata dan sebagainya.

Menurut Bloom (Suprijono, 2010: 6-7) hasil belajar mencakup kemampuan kognitif, afektif, dan psikomotorik. Hasil belajar yang dicapai siswa dipengaruhi oleh dua faktor utama yakni faktor dari dalam diri siswa itu dan faktor dari luar diri siswa atau faktor lingkungan. Faktor yang datang dari dalam diri siswa terutama kemampuan yang dimilikinya. Faktor kemampuan siswa besar sekali pengaruhnya terhadap hasil belajar yang dicapai. Di samping faktor kemampuan yang dimiliki siswa, juga ada faktor lain, seperti motivasi belajar, minat dan perhatian, sikap dan kebiasaan belajar, ketekunan, sosial ekonomi, faktor fisik dan lain-lain.

Menurut Bloom (Arikunto, 2009: 116) Ada tiga ranah atau domain besar yang berhubungan dengan hasil belajar yaitu ranah kognitif, ranah afektif, ranah psikomotorik.

**a. Kognitive domain (ranah kognitif)**

Kemampuan ini mengatur cara belajar dan berpikir seseorang dalam arti yang seluas-luasnya, termasuk kemampuan memecahkan masalah. Kemampuan yang tercakup dalam domain kognitif meliputi enam aspek yang berkaitan satu sama lain, yaitu :

1) Pengetahuan

Pengetahuan adalah aspek yang paling mendasar dalam taksonomi Bloom. Sering disebut juga aspek ingatan. Dalam jenjang kemampuan ini seseorang dituntut untuk dapat mengenali adanya konsep, fakta atau istilah-istilah dan lain sebagainya tanpa harus mengerti atau dapat menggunakannya. Kata-kata kerja operasional yang biasa digunakan adalah mendefinisikan, mendeskripsikan, mengidentifikasi, menjodohkan, dan menyatakan, mengurutkan.

2) Pemahaman

Kemampuan ini umumnya mendapat penekanan dalam proses pembelajaran. Peserta didik dituntut memahami atau mengerti apa yang diajarkan, mengetahui apa yang sedang dikomunikasikan dan dapat memanfaatkan isinya tanpa harus menghubungkan dengan hal-hal lain. Kata-kata kerja operasional yang bisa digunakan adalah membedakan, menduga, menuliskan kembali, mempertahankan, memberi contoh, memperluas, memperkirakan dan menyimpulkan.

3) Penerapan

Dalam jenjang kemampuan ini dituntut kesanggupan menggunakan ide-ide umum, tata cara, ataupun Model-Model, prinsip-prinsip serta teori-teori dalam

situasi baru dan kongkrit. Situasi dimana ide dan Model yang dipakai itu harus baru. Pengukuran kemampuan ini umumnya menggunakan pendekatan pemecahan masalah, melalui pendekatan ini peserta didik diharapkan dengan suatu masalah dapat lebih memahami konsep yang telah dipahami. Kata-kata kerja operasional yang biasa digunakan adalah menggunakan, meramalkan, menghubungkan, memilih, mengembangkan, mengubah, menyusun kembali, menghitung, menerapkan, menentukan, menggeneralisasikan, mengklasifikasikan, mengorganisasikan, dan memecahkan masalah.

#### 4) Analisis

Dalam jenjang kemampuan ini seseorang dituntut untuk dapat menguraikan suatu situasi atau keadaan tertentu kedalam unsur-unsur pembentuknya. Dengan jalan ini situasi atau keadaan tersebut menjadi lebih jelas. Kata-kata yang digunakan, atau kemampuan yang dituntut antara lain: merinci, menyusun diagram, membedakan, mengilustrasikan, menyimpulkan, memilih, memisahkan, serta membagi.

#### 5) Sintesis

Yang termasuk dalam jenjang kemampuan ini adalah kemampuan mengkategorikan, mengkombinasikan, mengarang, menciptakan, membuat desain, menjelaskan, memodifikasikan, mengorganisasikan, menyusun, membuat rencana, mengatur kembali, merekonstruksi, menghubungkan, merevisi dan menceritakan kembali.

#### 6) Evaluasi

Adalah menilai, membandingkan, menyimpulkan, mempertahankan, mengkritik, mendeskripsikan, membedakan, menerangkan, memutuskan, mendefinisikan, menghubungkan, dan membantu (*supports*). Contohnya,

memeriksa apakah kesimpulan dari sebuah penelitian berasal dari data hasil observasi.

**b. *Affective domain* (ranah afektif)**

Kelompok kemampuan ini berhubungan dengan arah serta intensitas emosional yang dimiliki seseorang sebagaimana kecenderungan bertingkah laku terhadap orang, barang dan kejadian. Dalam hal ini sekolah diharapkan berperan dalam pembentukan sikap dan nilai, contohnya kesediaan bekerja sama, menghormati orang lain, tanggung jawab, keinginan untuk terus menerus belajar dan sebagainya.

**c. *Psychomotor domain* (ranah psikomotorik)**

Ranah psikomotorik berkaitan dengan keterampilan motorik atau gerak dan ketangkasan peserta didik dalam suatu bidang sehingga berhubungan erat dengan kerja otot yang menyebabkan gerakannya tubuh atau bagian-bagiannya. Ada dua hal dalam psikomotor yaitu *skills* (keterampilan) dan *abilities* (kemampuan). Contohnya kemampuan peserta didik dalam merangkai alat ketika melakukan praktikum di laboratorium.

**I. *Perangkat Pembelajaran***

**1. Rencana Pelaksanaan Pembelajaran (RPP)**

Rencana Pelaksanaan Pembelajaran (RPP) adalah rencana pembelajaran yang pengembangannya mengacu pada suatu KD tertentu didalam kurikulum/silabus. RPP dibuat dalam rangka pedoman guru dalam mengajar sehingga pelaksanaannya bisa lebih terarah, sesuai dengan KD yang telah diterapkan. Setiap guru pada satuan pendidikan berkewajiban menyusun RPP secara lengkap dan sistematis. RPP disusun untuk setiap KD yang dapat dilaksanakan dalam satu kali pertemuan atau lebih.



Selain RPP, dikenal pula istilah silabus, yakni pedoman rencana pembelajaran yang fungsinya sebagai acuan pengembangan RPP. Didalamnya memuat identitas mata pelajaran atau tema pelajaran, kompetensi isi (KI) kompetensi dasar (KD), materi pelajaran, kegiatan pembelajaran, indikator, pencapaian kompetensi, penilaian, alokasi waktu, dan sumber belajar. Silabus dikembangkan oleh satuan pendidikan berdasarkan KI dan KD dalam kurikulum. Untuk kurikulum 2013, silabus disusun oleh pemerintah ditingkat nasional (Kosasih, 2014: 144).

Adapun RPP dikembangkan oleh guru, secara mandiri ataupun kelompok, disetiap sekolah masing-masing. Hal itu dimaksudkan agar pengembangannya sesuai dengan tuntutan dan kondisi para siswanya. Pengembangan RPP sebaiknya dilakukan pada setiap awal semester atau awal tahun pelajaran dengan maksud agar RPP telah tersedia terlebih dahulu dalam setiap awal pelaksanaan pembelajaran (Kosasih, 2014: 144).

Menurut Kosasih (2014: 144-145) prinsip dalam pengembangan RPP adalah sebagai berikut:

- a. Disusun berdasarkan kurikulum/silabus yang telah disusun ditingkat nasional. Oleh karena itu, setiap RPP harus memiliki kejelasan rujukan KI/KD-nya. Setiap KD (KI-3/KI-4) dikembangkan kedalam satu rpp yang didalamnya mencakup satu ataupun beberapa pertemuan.
- b. Menyesuaikan dalam pengembangannya dengan kondisi disekolah dan karakteristik para siswanya. Oleh karena itu, RPP idealnya berlaku untuk perkelas dengan asumsi bahwa para siswa disetiap kelas memiliki karakteristik yang berbeda-beda.
- c. Mendorong partisipasi aktif siswa. Oleh karena itu, didalam langkah-langkah pembelajarannya, siswa selalu berperan sebagai pusat belajar, yakni dengan

mengembangkan motivasi, minat, rasa ingin tahu, kreativitas, inisiatif, inspirasi, kemandirian, semangat belajar, serta keterampilan dan kebiasaan belajar. Dengan pendekatan saintifik yang dikembangkan dalam kurikulum 2013, hal tersebut sudah bisa terakomodasikan.

- d. Mengembangkan kegemaran siswa dalam membaca beragam referensi (sumber belajar) sehingga siswa erbiasa dalam berpendapat dengan rujukan yang jelas. Hal itu tercermin didalam langkah-langkah pembelajaran didalam RPP. Adapun peran guru adalah memberikan fasilitas belajar untuk mendorong kearah it, misalnya dengan selalu menyediakan referensi-referensi yang sesuai dengan KD. Guru mendorong siswa untuk selalu menggunakan perpustakaan sekola, internet, dan beragam sumber serta media belajar lainnya dalam memperkaya wawasan dan pengetahuan mereka.
- e. Memberi banyak peluang kepada siswa untuk berekspresi dalam berbagai bentuk tulisan, lisan, dan dalam bentuk karya-karya lainnya. Diharapkan setiap proses pembelajaran, para siswa dapat menghasilkan suatu produk yang bermanfaat. Sebagai wujud penghargaan atas minat dan kreativitas, mereka berkenaan dengan KD yang sedang dipelajarinya.
- f. Menciptakan suasana belajar yang menyenangkan, antara lain dengan menghadirkan beragam media dan sarana belajar yang menumbuhkan minat/motivasi belajar siswa, termasuk dengan menerapkan metode belajar yang variatif.
- g. Memperhatikan keterkaitan dan keterpaduan antara komponen pembelajaran yang satu dengan komponen pembelajaran yang lainnya sehingga bisa memberikan keutuhan pengalaman belajar kepada para siswa. Keutuhan pengalaman jika memungkinkan juga terjadi korelasi antar mata pelajaran. Dengan demikian, penyusunan RPP dalam satu mata pelajaran tertentu harus

pula memerhatikan pengalaman belajar siswa yang diperoleh dari pelajaran lainnya.

### ***J. Dinamika Partikel***

Sir Isaac Newton (1642-1727), seorang ilmuwan dari Inggris, mengemukakan tiga hukum yang berhubungan dengan gerak, dikenal dengan Hukum I Newton, Hukum II Newton, dan Hukum III Newton.

#### 1. Hukum I Newton

Aristoteles berpendapat bahwa diperlukan sebuah gaya untuk menjaga agar sebuah benda tetap bergerak sepanjang bidang horizontal. Makin besar gaya yang bekerja pada benda, makin besar kelajuan benda. Namun pendapat ini di ubah Galileo Galileo berpendapat bahwa ada kemungkinan sebuah benda akan tetap bergerak dengan kelajuan tetap jika tidak ada gaya yang bekerja pada benda.

Jika pada benda diam bekerja dua gaya yang segaris sama besar dan berlawanan arah sehingga terjadi keseimbangan, maka benda itu akan tetap diam. Jika pada benda yang bergerak dengan kelajuan tetap bekerja dua gaya atau lebih yang seimbang, maka benda itu tetap akan bergerak lurus beraturan dengan kelajuan tetap.

Kejadian di atas dikaji oleh seorang ilmuwan inggris bernama **Sir Isaac Newton**. Oleh Newton dinyatakan: “Bila resultan gaya-gaya yang bekerja pada benda nol atau tidak ada gaya yang bekerja pada benda, benda itu akan diam (tidak bergerak) atau akan bergerak lurus beraturan”. Hukum ini menyatakan bahwa gerak benda tidak dapat berubah apabila tidak ada gaya yang mempengaruhi benda tersebut. Kecenderungan sebuah benda untuk mempertahankan keadaan diam atau gerak lurusnya disebut inersia. Karena itulah hukum pertama Newton sering disebut hukum inersia atau kelembaman.

### Bunyi Hukum I Newton

*“Setiap benda akan tetap diam atau tetap bergerak dengan laju dan arah yang tetap selama tidak ada gaya yang bekerja pada benda tersebut atau resultan gaya yang bekerja pada benda tersebut sama dengan nol.”*

Secara matematis

$$\sum F = 0 \dots (2.1)$$

Hukum I Newton menjelaskan tentang sifat kecenderungan suatu benda untuk mempertahankan keadaannya, sehingga hukum I Newton juga bisa disebut dengan hukum kelembaman (inersia).

Dalam keseharian kita sering mengalami efek kelembaman, hanya kita tidak menyadarinya. Ketika kita duduk dalam bus yang sedang melaju kencang dan pengemudi menginjak pedal rem sekaligus untuk menghentikan mobil, apa yang terjadi? Kita terdorong ke depan, Mengapa? Pada saat bus mendadak dijalkan, kita yang semula duduk, cenderung mempertahankan kondisi diam sehingga terdorong kebelakang. Kemudian pada saat bus berjalan, kita pun dalam keadaan berjalan sehingga pada saat di rem kita cenderung mempertahankan keadaan berjalan, akibatnya kita terdorong ke depan.

Resultan gaya sama dengan nol membuat benda sangat lembam, contohnya seorang astronot tidak akan bergerak kemana-mana di ruang hampa bila ia sendiri tidak mengubah resultan gaya menjadi tidak sama dengan nol. Cara yang bisa dilakukan misalnya mengidupkan roket kecil di punggungnya atau menarik tali yang terikat di pesawat angkasa luar (*space shuttle*).

### 2. Hukum II Newton

Hukum I Newton berkaitan dengan gerak suatu benda ketika resultan gaya yang bekerja pada benda sama dengan nol ( $\sum F = 0$ ). Pada keadaan seperti ini kecepatan benda adalah tetap atau benda mengalami gerak lurus beraturan. Kita katakan bahwa

benda tidak mengalami percepatan atau percepatannya nol.

Pada percobaan ini, gaya berat beban sama dengan gaya yang dikerjakan benang pada kereta dinamika. Misalnya, berat beban  $w$ , gaya yang dikerjakan benang  $F = w$ , kertas dinamika memperoleh percepatan beserta  $a$ . Jika berat benda diperbesar menjadi  $2w$ , gaya yang dikerjakan benang menjadi  $2F$ , ternyata percepatannya menjadi  $2a$ . Demikian juga, jika berat beban diperbesar menjadi  $3w$ , gaya yang dikerjakan  $3F$  dan ternyata percepatannya menjadi  $3a$ .

Ternyata untuk gaya yang tetap, percepatan yang timbul selalu berbanding terbalik dengan massanya. Jadi untuk gaya tertentu, percepatan yang timbul akan besar jika benda memiliki massa yang kecil dan percepatan yang timbul akan kecil jika benda massa yang besar.

### 3. Hukum III Newton

Dalam kehidupan sehari-hari akan selalu kamu dapati bahwa gaya yang bekerja pada sebuah benda selalu diperoleh dari benda lain. Newton menyatakan bahwa gaya tunggal yang hanya melibatkan satu benda tak mungkin ada. Gaya hanya hadir jika sedikitnya ada dua benda yang berinteraksi. Pada interaksi ini gaya-gaya selalu berpasangan. Jika A mengerjakan gaya pada B, maka B akan mengerjakan gaya pada A. Gaya pertama dapat disebut sebagai *aksi* dan gaya kedua sebagai *reaksi*. Ini tidak berarti bahwa aksi lebih dahulu bekerja daripada reaksi. Dengan demikian hukum III Newton dapat dinyatakan sebagai berikut:

“Untuk setiap aksi ada reaksi yang sama dan arahnya berlawanan.”

Secara matematis,

$$\sum F_{aksi} = -\sum F_{reaksi} \dots\dots (2.2)$$

Namun perlu diketahui bahwa “gaya aksi” dan “gaya reaksi” bekerja pada benda yang berbeda. Pada saat palu memukul paku, ada gaya yang

diberikan oleh palu kepada paku, dan ada gaya reaksi yang diberikan paku kepada palu.

Pada saat anda memakai sepatu roda, cobalah berdiri dekat tembok dan menghadap tembok, kemudian doronglah tembok tersebut. Tembok akan mendorong anda ke arah yang berlawanan dengan arah dorongan anda. Jadi, jika benda A melakukan gaya pada benda B, pada saat yang sama benda B juga melakukan gaya pada A yang arahnya berlawanan dengan gaya yang dilakukan oleh A. Gaya yang dilakukan oleh benda A disebut gaya aksi, sedangkan gaya yang dilakukan oleh B biasanya disebut gaya reaksi.

### BAB III

## METODOLOGI PENELITIAN

#### A. Jenis dan Design Penelitian

Jenis penelitian yang digunakan dalam penelitian ini adalah Quasi eksperimen. lebih lanjut menyatakan bahwa “*Quasi Experiment* adalah jenis eksperimen yang mempunyai kelompok kontrol tetapi tidak dapat berfungsi sepenuhnya untuk mengontrol variabel-variabel luar yang mempengaruhi pelaksanaan eksperimen”. Jenis penelitian ini adalah penelitian *quasi eksperimen* yaitu dengan memilih dua kelas secara langsung. Satu kelas sebagai kelas eksperimen (*treatment*) dan satu kelas yang lain sebagai kelas pembanding atau kontrol. Kelas eksperimen diberikan *treatment* yaitu pemberian strategi pembelajaran Bakulikan sedangkan kelas kontrol melakukan proses pembelajaran dengan pembelajaran konvensional (Sugiyono 2014 :114).

Desain penelitian yang digunakan yaitu “*The Matching Only Posttest-Only Control Grup Design*” dengan desain penelitiannya sebagai berikut:

Tabel 3.1: Desain penelitian *The Matching Only Posttest-Only Control*

<i>Grup Design</i>		
M <sub>1</sub>	X	O <sub>1</sub>
M <sub>2</sub>	C	O <sub>2</sub>

(diadaptasi dari fraenkel dan wallen, 2009: 271)

Keterangan :

M : *Matching*

X : *Treatment*

C : *control*

O<sub>1</sub> : Pemberian *posttest* hasil belajar pada kelas eksperimen.

O<sub>2</sub> : Pemberian *posttest* hasil belajar pada kelas control.

## B. Populasi dan Sampel

### 1. Populasi

Di dalam suatu penelitian pendidikan, subyek penelitian dikenal sebagai “*target populasi*”. Populasi merupakan subyek penelitian dengan jumlah yang cukup banyak (Arikunto, 2010: 91).

Subjek populasi dalam penelitian ini adalah seluruh siswa kelas X SMA Negeri 1 Bajeng Barat yang terdiri atas lima kelas.

Tabel 3.2 Data Populasi siswa kelas X SMA Negeri 1 Bajeng Barat

NO	Kelas	Jumlah Siswa
1	X <sub>1</sub>	58 orang
2	X <sub>2</sub>	58 orang
3	X <sub>3</sub>	58 orang
4	X <sub>4</sub>	56 orang
5	X <sub>5</sub>	57 orang
	Jumlah	287 orang

Sumber data: SMAN 1 Bajeng Barat

### 2. Sampel

Berdasarkan uraian di atas maka penulis mengambil sebagian sampel untuk mewakili populasi yang ada untuk mempermudah dalam memperoleh data yang konkrit dan relevan dari sampel yang ada. Sampel pada penelitian diperoleh dengan cara random kelas menggunakan tehnik *matching*. Pengambilan kelas secara random didasarkan pada nilai rata-rata fisika untuk semua kelas pada materi yang sudah berlalu, dua kelas yang memiliki nilai rata-rata sama atau hampir sama, itulah kemudian yang dijadikan sebagai sampel. Sementara itu, Creswell (2009: 296) menyatakan bahwa untuk penelitian eksperimen sebaiknya



sampel yang digunakan minimal berjumlah 15 orang untuk setiap kelompok atau kelas yang dibandingkan. Berdasarkan penjelasan tersebut, maka peneliti mengambil sampel sebanyak 25 siswa untuk masing-masing kelas yakni kelas eksperimen dan kelas kontrol.

### ***C. Prosedur Penelitian***

Tahap-tahap prosedur pengumpulan data dalam penelitian ini adalah sebagai berikut:

#### 1. Tahap Persiapan

Kegiatan yang dilakukan pada tahap ini adalah:

- a. Menentukan materi yang akan dijadikan sebagai materi penelitian.
- b. Menyusun Rencana Pelaksanaan Pembelajaran (RPP).
- c. Membuat skenario pembelajaran berdasarkan strategi pembelajaran Bakulikan.
- d. Menyusun instrumen penelitian dalam bentuk tes pilihan ganda yang akan diuji cobakan di kelas X.
- e. Kemudian soal yang valid akan diberikan untuk kelas yang diteliti sebagai tes hasil belajar dengan menggunakan strategi pembelajaran Bakulikan.

#### 2. Tahap Pelaksanaan

Pada tahap ini mulai dilaksanakan proses belajar mengajar pada kelas yang sesuai dengan prosedur yang telah direncanakan. Proses mengajar dilakukan sendiri oleh peneliti dimana kelas yang diteliti dengan menggunakan strategi pembelajaran Bakulikan.

#### 3. Tahap Akhir

Setelah seluruh kegiatan pengajaran dilaksanakan maka dilakukan posttest (tes hasil belajar Fisika setelah diajar dengan menggunakan strategi pembelajaran Bakulikan).

#### ***D. Instrumen Penelitian***

Instrumen yang digunakan dalam penelitian ini adalah

##### 1. Lembar Observasi

Lembar Observasi digunakan untuk mengetahui data tentang kehadiran peserta didik, keaktifan, dan perhatian peserta didik dalam mengikuti proses pembelajaran.

##### 2. Tes Hasil Belajar

Tes hasil belajar yang digunakan sebagai instrument pengumpul data variabel hasil belajar Fisika dengan ranah kognitif yang meliputi ingatan ( $C_1$ ), pemahaman ( $C_2$ ), aplikasi ( $C_3$ ), analisis ( $C_4$ ). Bentuk instrumen dalam penelitian ini adalah *multiple choice test* (pilihan ganda). Tes ini berupa tes uraian berbentuk pilihan ganda yang terdiri dari 5 pilihan (a,b,c,d,e) dan ketika dijawab benar mendapatkan poin 1 dan ketika dijawab salah mendapatkan poin 0. Sebelum digunakan tes hasil belajar ini di uji validasi terlebih dahulu.

##### 3. Uji validitas instrumen

Uji validasi yang dilakukan dalam penelitian ini adalah validasi oleh dua orang pakar. Validasi pakar bertujuan untuk menunjukkan bahwa instrument yang akan digunakan sudah mewakili aspek yang akan diukur dalam penelitian sehingga layak untuk digunakan. Skor yang diberikan oleh kedua pakar pada instrumen akan dianalisis dengan uji gregory untuk mengetahui nilai validitas dan reliabilitas instrument.

Pengujian reliabilitas instrumen dapat dilakukan dengan pengujian eksternal dan internal. Pengujian reliabilitas secara internal dapat dilakukan dengan cara mencobakan instrumen sekali saja, kemudian data yang diperoleh dianalisis dengan teknik tertentu. Teknik analisis yang digunakan adalah *Percentage of Agreement* oleh Emmer dan Millet. Data dikatakan reliabel apabila

koefisien reliabilitasnya  $\geq 0,75$ . Untuk menentukan koefisien reliabilitas digunakan rumus sebagai berikut:

$$\text{Percentage of Agreement} = 100 \% \left[ 1 - \frac{A-B}{A+B} \right]$$

Keterangan:

A = Skor pengamat yang skornya lebih tinggi

B = Skor pengamat yang skornya lebih rendah

### ***E. Teknik Analisis Data***

Data yang diperoleh dari hasil penelitian ini dianalisis dengan menggunakan teknik analisis deskriptif dan analisis inferensial. Analisis deskriptif ini digunakan untuk mendeskripsikan skor hasil belajar Fisika kelas X SMAN I Bajeng Barat yang diajar dengan menerapkan strategi pembelajaran bakulikan. Sedangkan analisis inferensial digunakan untuk menguji hipotesis penelitian.

#### 1. Teknik Analisis Statistik Deskriptif

Data yang terkumpul pada penelitian ini dianalisis dengan menggunakan teknik analisis statistik deskriptif yang digunakan untuk mendeskripsikan karakteristik distribusi skor hasil belajar Fisika. Untuk keperluan tersebut digunakan:

Analisis statistik deskriptif digunakan untuk menggambarkan secara umum keadaan hasil belajar fisika siswa baik pada kelas eksperimen maupun kelas kontrol. Adapun langkah-langkah dalam penyusunan data hasil pengamatan adalah:

a. Membuat tabel distribusi frekuensi

b. Menentukan nilai rata-rata skor:

$$\bar{x} = \frac{\sum x_i \cdot f_i}{\sum f_i}$$

Keterangan :

$\bar{X}$  = mean (rata-rata)

$f_i$  = frekuensi yang sesuai dengan tanda kelas  $x_i$

$x_i$  = tanda kelas interval atau nilai tengah dari kelas interval

c. Mencari standar Deviasi

$$Sd^2 = \frac{f_i(x_i - \bar{x})^2}{(n - 1)}$$

Keterangan :

S = standar deviasi

$\bar{X}$  = mean (rata-rata)

$f_i$  = frekuensi yang sesuai dengan kelas  $X_i$

$x_i$  = tanda kelas interval atau nilai tengah dari kelas interval

$n$  = jumlah responden

d. Menghitung Varians

e. Menghitung Koefisien Variasi dengan Rumus

$$KV = \frac{\text{standar deviasi}}{\text{rata - rata}} \times 100\%$$

f. Kategori hasil belajar Fisika

Tabel 3.2 : Kategori Hasil Belajar Kurikulum KTSP

No	Rentang Nilai	Kategori
1	0 – 34	Sangat Rendah
2	35 – 54	Rendah
3	55 – 64	Sedang
4	65 – 84	Tinggi
5	85 – 100	Sangat Tinggi

(Adaptasi , PERMEN NO 20 tahun 2007: 12)

## 2. Analisis statistik inferensial

Analisis ini digunakan untuk pengujian hipotesis penelitian yakni uji-t dua sampel independen. Sebelum dilakukan pengujian, maka terlebih dahulu dilakukan pengujian dasar-dasar analisis yaitu uji normalitas yang dirumuskan sebagai berikut:

### a. Uji Normalitas Data

Pengujian Normalitas Data dilakukan dengan uji Kolmogorov-Smirnov pada taraf signifikan 0,05, dengan persamaan berikut:

$$D = |\max(f_o(x) - S(x))|$$

(Purwanto, 2011: 157)

Dimana:

$f_o(x)$  = Frekuensi kumulatif teoritis

$S(x)$  = Frekuensi kumulatif observasi

$D$  = Nilai D hitung

Dengan kaidah pengujian, jika  $D_{hitung} < D_{tabel}$ , maka data dinyatakan berdistribusi normal pada taraf signifikan tertentu. Dalam penelitian ini digunakan taraf signifikan  $\alpha = 0.05$ .

Selain dianalisis secara manual, pengujian normalitas juga dihitung dengan menggunakan aplikasi *IBM SPSS Statistic versi 20 for Windows* dengan analisis *Kolmogorov-Smirnov* pada taraf signifikansi  $\alpha = 0,05$ , dengan kriteria pengujian sebagai berikut.

Nilai sig.  $\geq 0,05$ ;  $H_0$  diterima, sehingga dapat disimpulkan bahwa sampel berasal dari populasi yang berdistribusi normal.

Nilai sig.  $< 0,05$ ;  $H_0$  ditolak, sehingga dapat disimpulkan bahwa sampel berasal dari populasi yang tidak berdistribusi normal.

### b. Uji Homogenitas Varians

Pengujian homogenitas varians dilakukan untuk mengetahui bahwa kedua sampel yang dibandingkan merupakan kelompok-kelompok yang mempunyai varians yang sama atau homogen. Dalam penelitian ini, pengujian homogenitas dilakukan dengan menggunakan uji- $F_{max}$  dari *Hartley-Pearson*, dengan rumus sebagai berikut:

$$F_{max} = \frac{S_{max}^2}{S_{min}^2}$$

(Purwanto, 2011: 179)

Keterangan:

$F_{max}$  : nilai  $F$  hitung

$S_{max}^2$  : varians terbesar

$S_{min}^2$  : varians terkecil

Dengan kriteria pengujian, jika nilai  $F_{hitung} < F_{tabel}$  maka dikatakan homogeny pada taraf kelasahan tertentu. Adapun nilai  $F$  yang diperoleh dari perhitungan dikonsultasikan dengan  $F_{tabel}$  yang mempunyai taraf signifikansi= 5%. Dalam hal ini berlaku ketentuan, *bila harga  $F_{hitung}$  lebih kecil atau sama dengan  $F_{tabel}$ , maka  $H_o$  diterima dan  $H_1$  ditolak.  $H_o$  diterima berarti varians homogen.*

Selain dianalisis secara manual, pengujian homogenitas juga dihitung dengan menggunakan aplikasi *IBM SPSS Statistic versi 20 for Windows*, untuk taraf signifikan  $\alpha = 0,05$ .

### c. Uji Hipotesis

Pengujian hipotesis dimaksudkan untuk menjawab hipotesis peneitian yang telah digunakan, pengujian dilakukan dengan menggunakan uji-t:

1) Menyusun hipotesis dalam bentuk statistik

$$H_0: \mu_1 = \mu_2$$

$$H_1: \mu_1 \neq \mu_2$$

Keterangan :

$H_0$  : Tidak terdapat perbedaan hasil belajar fisika siswa antara siswa yang menggunakan strategi pembelajaran bakulikan dengan siswa yang diajar menggunakan model pembelajaran konvensional.

$H_1$  : Terdapat perbedaan hasil belajar fisika siswa antara siswa yang menggunakan strategi pembelajaran bakulikan dengan siswa yang diajar menggunakan model pembelajaran konvensional.

2) Menentukan nilai t hitung

$$t_{hitung} = \frac{\bar{X}_1 - \bar{X}_2}{\sqrt{\frac{(n_1 - 1)S_1^2 + (n_2 - 1)S_2^2}{n_1 + n_2 - 2} \left( \frac{1}{n_1} + \frac{1}{n_2} \right)}}$$

Selain dianalisis secara manual maka data juga dianalisis dengan program IBM SPSS pada taraf 0,05 (Sugiyono 2009, 139).

3) Menentukan nilai derajat kebebasan (Dk)

$$Dk = n_1 + n_2 - 2$$

4) Menentukan nilai t tabel ( $\alpha : 0,05$ )

$$t_{tabel} = t(\alpha, dk)$$

5) Penarikan kesimpulan

Jika nilai  $t_{hitung} > t_{tabel}$ , maka hipotesis diterima atau  $H_0$  ditolak. Jika nilai  $t_{hitung} < t_{tabel}$ , maka hipotesis ditolak atau  $H_0$  diterima.

Berdasarkan Uraian diatas Selain dianalisis secara manual maka data juga dianalisis dengan program IBM SPSS pada taraf 0,05.

## **BAB IV**

### **HASIL DAN PEMBAHASAN**

Pada bab ini membahas hal-hal yang berkaitan dengan pengolahan data, pengujian hipotesis dan pembahasan berdasarkan data yang diperoleh sesuai dengan teknik dan prosedur pengambilan data dalam penelitian ini. Pengolahan data yang dimaksud disini meliputi analisis penentuan sebaran kelompok sampel, analisis deskriptif, pengujian normalitas dan homogenitas data, serta pengujian hipotesis.

#### ***A. Hasil Penelitian***

##### **1. Uji Validasi Instrumen**

Pada penelitian ini, digunakan empat buah instrumen yaitu tes hasil belajar fisika, rencana pelaksanaan pembelajaran (RPP), lembar observasi dan tes potensi akademik. Instrumen yang divalidasi hanya pada instrumen tes hasil belajar fisika, rencana pelaksanaan pembelajaran (RPP) dan lembar observasi. Validasi instrumen dilakukan oleh dua orang pakar yaitu Muh. Syihab Iqbal, S.Pd, M.Pd. dan Rismah A, S.Pd, M.Pd.

Berdasarkan hasil validasi oleh dua orang pakar terhadap instrumen tes hasil belajar fisika dimana yang dinilai oleh kedua pakar berada pada aspek kognitif dalam ranah pengetahuan (C1), Pemahaman (C2), Aplikasi (C3), dapat ditunjukkan bahwa instrumen tes hasil belajar fisika tersebut dinyatakan valid dan reliabel berdasarkan skor yang diberikan oleh kedua pakar. Pengujian validasi instrument dilakukan dengan menggunakan uji *gregory* yaitu uji kesepahaman antara dua orang pakar, dimana jika validator pertama memberikan skor 3 atau 4 dan validator kedua memberikan skor 3 atau 4 maka instrumen dinyatakan sangat



valid. Berdasarkan hasil analisis dengan uji *gregory* diperoleh setiap butir soal berada pada relevansi sangat valid. Dengan demikian, dapat disimpulkan bahwa instrumen tes hasil belajar fisika tersebut sudah valid dan dapat digunakan dalam mengukur tingkat pemahaman siswa. Sedangkan untuk nilai reliabilitas instrumen tes hasil belajar fisika diperoleh sebesar 1,00 sehingga semua instrumen tersebut dinyatakan reliabel sebab  $r_{hitung} > 0,75$ .

Selain instrument tes hasil belajar fisika, dilakukan pula validasi instrument perangkat pembelajaran dalam hal ini rencana pelaksanaan pembelajaran (RPP), dimana yang divalidasi dalam RPP berada pada aspek petunjuk, cakupan unsur -unsur strategi pembelajaran bakulikan dan aspek bahasa. Pengujian validasi instrument dilakukan dengan menggunakan uji *gregory* yaitu uji kesepahaman antara dua orang pakar, dimana jika validator pertama memberikan skor 3 atau 4 dan validator kedua memberikan skor 3 atau 4 maka instrumen dinyatakan sangat valid. Berdasarkan hasil analisis dengan uji gregori diperoleh setiap aspek penilaian pada RPP berada pada relevansi sangat valid. Dengan demikian, dapat disimpulkan bahwa instrumen perangkat pembelajaran dinyatakan valid dan dapat digunakan dalam kegiatan pembelajaran. Sedangkan untuk nilai reliabilitas instrumen perangkat pembelajaran diperoleh sebesar 1,00 sehingga semua instrumen tersebut dinyatakan reliabel sebab  $r_{hitung} > 0,75$ .

Menurut Borich (1994) jika koefisien reliabilitas instrumen  $\geq 0,75$  maka instrumen tersebut dikategorikan reliabel dan dapat digunakan dalam kegiatan pembelajaran.

## **2. Analisis Deskriptif Hasil Belajar Fisika setelah Perlakuan**

Setelah masing-masing kelas diberikan perlakuan yaitu kelas eksperimen diberikan perlakuan dengan strategi pembelajaran bakulikan dan kelas kontrol

diberikan perlakuan dengan metode Konvensional, siswa kemudian diberikan *post-test*.

Data-data yang diperoleh dari hasil penelitian setelah diberikan perlakuan dapat ditunjukkan pada tabel distribusi frekuensi berikut:

a. Distribusi Frekuensi Hasil Belajar Fisika Kelas Eksperimen

Tabel 4.1: Distribusi Frekuensi Hasil Belajar Fisika Kelas Eksperimen Setelah Diberikan Perlakuan

<b>Hasil Belajar Fisika</b>	
<b>Kelas Eksperimen</b>	
<i>xi</i>	<i>fi</i>
30	3
35	2
40	2
45	3
50	2
55	3
60	3
65	3
70	2
75	1
80	1
<b>Jumlah</b>	<b>25</b>

Tabel 4.1 merupakan tabel distribusi frekuensi hasil belajar fisika kelas eksperimen setelah diberikan tes. Pada tabel di atas ditunjukkan nilai-nilai yang diperoleh oleh peserta didik kelas eksperimen beserta dengan frekuensi pada masing-masing nilai yang diperoleh.

Berdasarkan tabel 4.1, dapat dilihat bahwa pada kelas eksperimen frekuensi hasil belajar terbesar itu berada pada nilai 30, 45, 55, 60, 65.

Tabel 4.1 menjadi dasar untuk melakukan analisis deskriptif, setelah data pada tabel tersebut dianalisis dengan analisis statistik deskriptif, diperoleh hasil sebagai berikut:

Tabel 4.2: Statistika Deskriptif Hasil Belajar Fisika Kelas Eksperimen Setelah Diberikan Perlakuan

Statistik Deskriptif	Kelas Eksperimen
Jumlah sampel	25
Skor maksimum	80
Skor minimum	30
Rata-rata	52.4
Standar deviasi	14.657
Varians	214.83

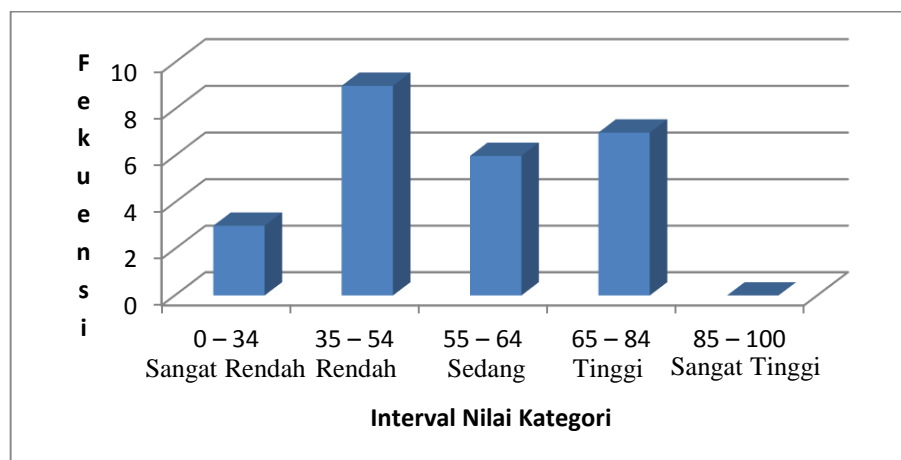
Berdasarkan tabel 4.2, dapat dilihat bahwa pada kelas eksperimen setelah diberikan perlakuan diperoleh skor maksimum hasil belajar fisika siswa adalah 80 dan skor minimum sebesar 30. Rata-rata skor yang diperoleh sebesar 52.4 dengan standar deviasi 14.657. Dengan demikian, diperoleh varians sebesar 214.83. Dengan kata lain, siswa yang diajar dengan strategi pembelajaran bakulikan memiliki hasil belajar fisika yang tinggi.

Hasil yang diperoleh pada tabel 4.1 dan tabel 4.2 menjadi dasar untuk menentukan kategori hasil belajar pada kelas eksperimen. Interval nilai pengkategorian hasil belajar didasarkan pada nilai yang telah ditetapkan oleh KEMENDIKNAS dan disesuaikan dengan kurikulum KTSP. Hasil pengkategorian hasil belajar fisika kelas eksperimen dapat ditunjukkan pada tabel berikut:

Tabel 4.3: Kategori Nilai Hasil Belajar Fisika Kelas Eksperimen Setelah Perlakuan

Interval	Kelas Eksperimen		Kategori
	Frekuensi	Persentase	
0 – 34	3	12%	Sangat Rendah
35 – 54	9	36%	Rendah
55 – 69	6	24%	Sedang
70 – 84	7	28%	Tinggi
85 – 100	0	0%	Sangat Tinggi
Jumlah	25	100 %	

(Adaptasi , PERMEN N0 20 tahun 2007: 12)



Grafik 4.1: Kategori Nilai Hasil Belajar Fisika Kelas Eksperimen

Berdasarkan Tabel 4.3 dan grafik di atas dapat diperoleh sebaran nilai hasil belajar fisika peserta didik kelas eksperimen. Untuk kategori sangat rendah pada kelas eksperimen terdapat 3 siswa dengan persentase 12%, kategori rendah terdapat 9 siswa dengan persentase 36%, kategori sedang terdapat 6 siswa dengan persentase 24%, dan untuk kategori tinggi pada kelas eksperimen terdapat 7 siswa dengan persentase 28%. Dan untuk kelas eksperimen tidak ada siswa yang mendapat kategori sangat tinggi.

b. Distribusi Frekuensi Hasil Belajar Fisika Kelas Kontrol

Tabel 4.4: Distribusi Frekuensi Hasil Belajar Fisika Kelas Kontrol Setelah Diberikan Perlakuan

<b>Hasil Belajar Fisika</b>	
<b>Kelas Eksperimen</b>	
<i>xi</i>	<i>fi</i>
30	5
35	3
40	3
45	4
50	3
55	3
60	3
65	1
30	5
35	3

40	3
<b>Jumlah</b>	<b>25</b>

Tabel 4.4 merupakan tabel distribusi frekuensi hasil belajar fisika kelas kontrol setelah diberikan tes. Pada tabel di atas ditunjukkan nilai-nilai yang diperoleh oleh peserta didik kelas kontrol beserta dengan frekuensi pada masing-masing nilai yang diperoleh.

Berdasarkan tabel 4.4, dapat dilihat bahwa pada kelas kontrol frekuensi hasil belajar terbesar itu berada pada nilai 30.

Tabel 4.4 menjadi dasar untuk melakukan analisis deskriptif, setelah data pada tabel tersebut dianalisis dengan analisis statistik deskriptif, diperoleh hasil sebagai berikut:

Tabel 4.5: Statistik Deskriptif Hasil Belajar Fisika Kelas Kontrol Setelah Diberikan Perlakuan

Statistik Deskriptif	Kelas Kontrol
Jumlah sampel	25
Skor maksimum	65
Skor minimum	30
Rata-rata	44.6
Standar deviasi	11.079
Varians	122.75

Berdasarkan tabel 4.5, dapat dilihat bahwa pada kelas kontrol setelah diberikan perlakuan diperoleh skor maksimum hasil belajar fisika siswa adalah 65 dan skor minimum sebesar 30. Rata-rata skor yang diperoleh sebesar 44.6 dengan standar deviasi 11.079. Dengan demikian, diperoleh varians sebesar 112.75. Dengan kata lain, siswa yang diajar dengan metode konvensional memiliki hasil belajar fisika yang rendah.

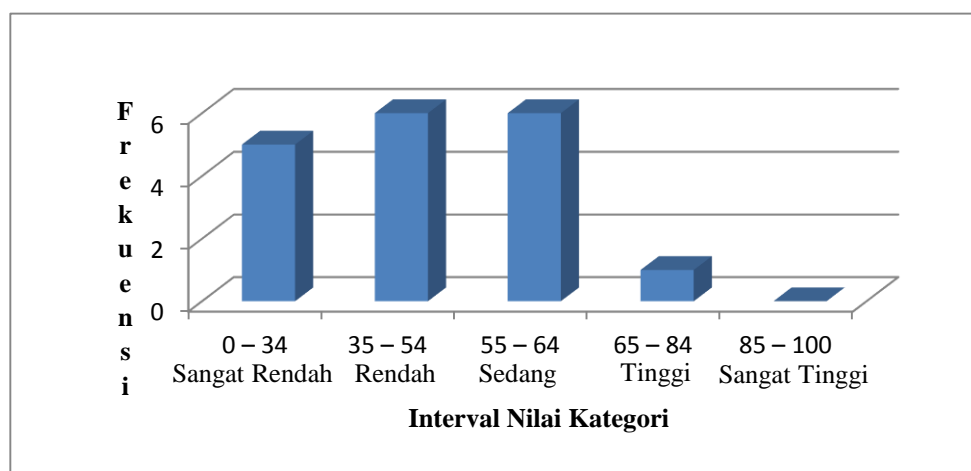
Hasil yang diperoleh pada tabel 4.4 dan tabel 4.5 menjadi dasar untuk menentukan kategori hasil belajar pada kelas kontrol. Interval nilai pengkategorian hasil belajar didasarkan pada nilai yang telah ditetapkan oleh

Kemendiknas dan disesuaikan dengan kurikulum KTSP. Hasil pengkategorian hasil belajar fisika kelas kontrol dapat ditunjukkan pada tabel berikut:

Tabel 4.6: Kategori Nilai Hasil Belajar Fisika Kelas Kontrol Setelah Perlakuan

Interval	Kelas Kontrol		Kategori
	Frekuensi	Persentase	
0 – 34	5	20%	Sangat Rendah
35 – 54	6	24%	Rendah
55 – 69	6	24%	Sedang
70 – 84	1	4%	Tinggi
85 – 100	0	0%	Sangat Tinggi
Jumlah	25	100%	

(Adaptasi , PERMEN N0 20 tahun 2007: 12)



Grafik 4.2: Kategorisasi Nilai Hasil Belajar Kelas kontrol

Berdasarkan Tabel 4.6 dan grafik di atas dapat diperoleh sebaran nilai hasil belajar fisika peserta didik kelas kontrol. Untuk kategori sangat rendah pada kelas kontrol terdapat 5 siswa dengan persentase 20%, kategori rendah terdapat 6 siswa dengan persentase 24%, kategori sedang terdapat 6 siswa dengan persentase 24%, dan untuk kategori tinggi pada kelas kontrol terdapat 1 siswa dengan persentase 4%. Dan untuk kelas kontrol tidak ada siswa yang mendapat kategori sangat tinggi.

### 3. Analisis Inferensial

#### a. Uji Asumsi dasar (Uji Prasyarat Analisis)

Uji Prasyarat Analisis yang dikenakan pada sekelompok data hasil penelitian untuk mengetahui layak atau tidak layaknya data tersebut dianalisis dengan menggunakan teknik statistik (Misbahuddin, 2013: 277)

##### 1) Uji Normalitas

Uji normalitas dilakukan untuk mengetahui apakah data-data hasil belajar fisika yang diperoleh, baik dari kelas eksperimen maupun kelas kontrol berdistribusi normal atau tidak. Pada penelitian ini, pengujian normalitas data dilakukan dengan menggunakan uji *Kolmogorov-Smirnov* pada taraf signifikansi  $\alpha = 0,05$ . Adapun hasil perhitungan uji normalitas dalam penelitian ini, sebagai berikut:

##### a) Uji Normalitas Kelas Eksperimen

Hasil perhitungan uji normalitas untuk data hasil belajar fisika siswa kelas eksperimen secara manual dapat dipaparkan berikut ini:

Tabel 4.7: Hasil Uji Normalitas Nilai Hasil Belajar Fisika Kelas Eksperimen

$D_{hitung}$	$D_{tabel}$	Keterangan
0,1385	0,264	Normal

Berdasarkan tabel 4.7 diperoleh nilai  $D_{hitung}$  sebesar 0,1385 dan  $D_{tabel}$  sebesar 0,264 pada taraf signifikan  $\alpha = 0,05$ . Dengan demikian, dapat dilihat bahwa nilai  $D_{hitung}$  lebih kecil dari  $D_{tabel}$ . Hal ini menunjukkan bahwa data tersebut berdistribusi normal.

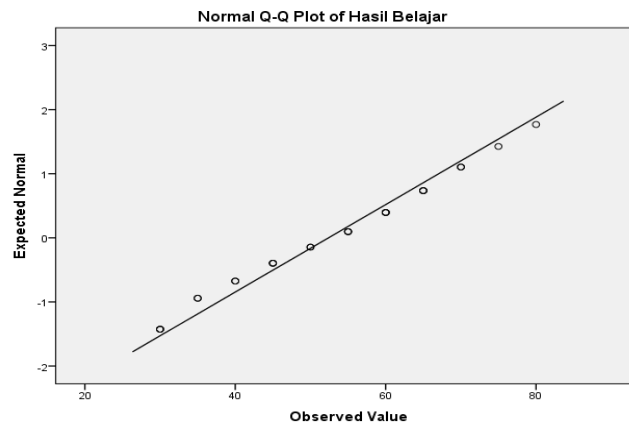
Pengolahan data dengan bantuan *program IBM SPSS* juga menunjukkan hasil yang sama dengan hasil pada tabel 4.7. Hal ini dapat ditunjukkan sebagai berikut:

Tabel 4.8: Hasil Uji Normalitas Nilai Hasil Belajar Fisika Kelas Eksperimen dengan *program IBM SPSS*

Tests of Normality							
	Kelas	Kolmogorov-Smirnov <sup>a</sup>			Shapiro-Wilk		
		Statistic	Df	Sig.	Statistic	Df	Sig.
Hasil Belajar Fisika	Eksperimen	.098	25	.200*	.960	25	.416

Berdasarkan tabel 4.8, diperoleh nilai signifikan pada kolom *Kolmogorov-Smirnov* sebesar 0,200 dan 0,416 pada kolom *Shapiro-Wilk*. Nilai signifikan yang diperoleh tersebut lebih besar dari 0,05 ( $sig. > 0,05$ ), sehingga dapat disimpulkan bahwa skor hasil belajar fisika siswa kelas eksperimen berdistribusi normal.

Sebaran skor hasil belajar fisika siswa kelas eksperimen dapat ditunjukkan pada gambar berikut:



Grafik 4.3: Grafik Distribusi Normal Skor Hasil Belajar Fisika Kelas Eksperimen

Berdasarkan Grafik 4.3, dapat ditunjukkan titik-titik yang mewakili data hasil belajar fisika siswa kelas eksperimen, berkumpul (dekat) pada garis normal linier. Hal tersebut juga menunjukkan bahwa skor yang diperoleh berdistribusi normal.



### b) Uji Normalitas Kelas Kontrol

Hasil perhitungan uji normalitas untuk data hasil belajar fisika siswa kelas control secara manual dapat dipaparkan berikut ini:

Tabel 4.9: Hasil Uji Normalitas Nilai Hasil Belajar Fisika Kelas Kontrol

<b>D<sub>Hitung</sub></b>	<b>D<sub>Tabel</sub></b>	<b>Keterangan</b>
0,2264	0,2640	Normal

Berdasarkan tabel 4.9 diperoleh nilai  $D_{hitung}$  sebesar 0,2264 dan  $D_{tabel}$  sebesar 0,2640 pada taraf signifikan  $\alpha = 0,05$ . Dengan demikian, dapat dilihat bahwa nilai  $D_{hitung}$  lebih kecil dari  $D_{tabel}$ . Hal ini menunjukkan bahwa data tersebut berdistribusi normal.

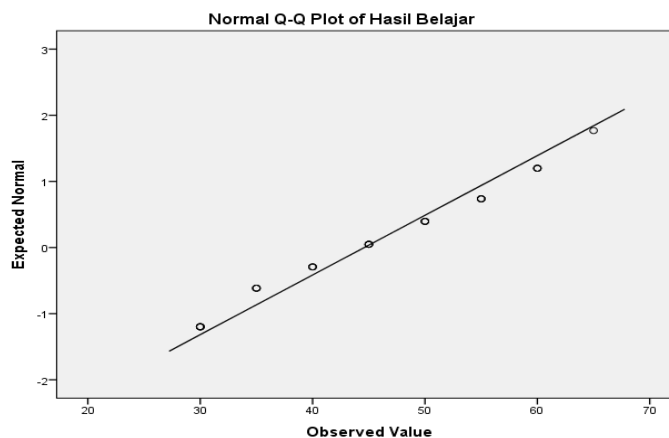
Selain menggunakan analisis secara manual, dilakukan pula analisis menggunakan SPSS dapat dipaparkan berikut ini:

Tabel 4.10: Hasil Uji Normalitas Nilai Hasil Belajar Fisika Kelas Kontrol *program IBM SPSS*

<b>Tests of Normality</b>							
	Kelas	Kolmogorov-Smirnov <sup>a</sup>			Shapiro-Wilk		
		Statistic	Df	Sig.	Statistic	Df	Sig.
Hasil Belajar Fisika	Kontrol	.127	25	.200*	.929	25	.081

Berdasarkan Tabel 4.10, diperoleh nilai signifikan yang lebih besar dari 0,05 yaitu sebesar 0,200 pada kolom *Kolmogorov-Smirnov* dan 0,081 pada kolom *Shapiro-Wilk*. Nilai signifikan yang diperoleh tersebut lebih besar dari 0,05 ( $sig. > 0,05$ ), sehingga dapat disimpulkan bahwa hasil belajar fisika siswa kelas kontrol berdistribusi normal.

Sebaran skor hasil belajar fisika siswa kelas kontrol dapat ditunjukkan pada gambar berikut:



Grafik 4.4: Grafik Distribusi Normal Skor Hasil Belajar Fisika Kelas Kontrol

Berdasarkan Grafik 4.4, dapat ditunjukkan titik-titik yang mewakili data hasil belajar fisika siswa kelas kontrol, berkumpul (dekat) pada garis normal linier. Hal tersebut juga menunjukkan bahwa skor yang diperoleh berdistribusi normal.

## 2) Uji Homogenitas

Untuk mengetahui tingkat homogen data dalam penelitian ini, baik kelas eksperimen maupun kelas kontrol maka digunakan uji  $F_{maks}$  yakni dengan membandingkan nilai varians dari kedua kelas. Hasil perhitungan uji homogenitas dapat ditunjukkan pada tabel berikut:

Tabel 4.11: Hasil Perhitungan Uji Homogenitas Nilai Hasil Belajar Fisika

$F_{Hitung}$	$F_{Tabel}$	Keterangan
1,75	1,98	Homogen

Berdasarkan tabel 4.11 diperoleh nilai  $F_{hitung}$  sebesar 1.75 dan  $F_{tabel}$  sebesar 1.98 pada taraf signifikan  $\alpha = 0,05$ . Dengan demikian, dapat dilihat bahwa nilai  $F_{hitung}$  lebih kecil dari  $F_{tabel}$ . Hal ini menunjukkan bahwa data tersebut homogen.

Selain menggunakan analisis secara manual, dilakukan pula analisis menggunakan SPSS dapat ditunjukkan pada tabel berikut:

Tabel 4.12: Hasil Perhitungan Uji Homogenitas  
Nilai Hasil Belajar Fisika  
**Test of Homogeneity of Variances**  
Hasil Belajar

Levene Statistic	df1	df2	Sig.
2,571	1	48	,115

Berdasarkan tabel 4.12 diperoleh uji *Levene Statistic* pada tabel di atas, diperoleh signifikansi sebesar 0,115. Nilai signifikansi ini lebih besar dari 0.05, sehingga dapat disimpulkan bahwa varians dari data hasil belajar fisika siswa kelas eksperimen dan kelas kontrol homogen atau sama.

### 3) Uji Hipotesis Penelitian

Berdasarkan uji asumsi dasar, maka diketahui bahwa data-data hasil belajar untuk kedua kelas berdistribusi normal dan memiliki varians yang sama, maka analisis dilanjutkan dengan uji hipotesis. Uji hipotesis yang digunakan adalah *uji-t dua sampel independent*.

Tabel 4.13: Hasil Perhitungan Uji Hipotesis  
Nilai Hasil Belajar Fisika

Parameter	Kelas Eksperimen	Kelas Kontrol
Jumlah sampel (N)	25	25
Rata-rata ( $\bar{X}$ )	52,4	44,6
Standar deviasi (S)	14,657	11,079
Varians ( $S^2$ )	214,83	122,75

a) Menentukan Nilai  $t_{hitung}$

$$\begin{aligned}
 t_{hitung} &= \frac{\bar{X}_1 - \bar{X}_2}{\sqrt{\frac{(n_1 - 1)S_1^2 + (n_2 - 1)S_2^2}{n_1 + n_2 - 2} \left(\frac{1}{n_1} + \frac{1}{n_2}\right)}} \\
 &= \frac{52,4 - 44,6}{\sqrt{\frac{(5.155,86) + (2.945,86)}{48} \left(\frac{1}{25} + \frac{1}{25}\right)}} \\
 &= \frac{7,8}{\sqrt{176,12 \left(\frac{1}{25} + \frac{1}{25}\right)}} \\
 &= \frac{7,8}{\sqrt{13,5028}}
 \end{aligned}$$

$$t_{hitung} = 2,12$$

b) Menentukan Nilai  $t_{tabel}$

$$dk = n_1 + n_2 - 2 = 25 + 25 - 2 = 48$$

$$\text{Taraf signifikan } (\alpha) = 0.05$$

$$t_{tabel} = t_{(1-\alpha), (dk)} = t_{(1-0.05), (48)} = 2,01$$

Berdasarkan hasil yang diperoleh, dapat ditunjukkan bahwa  $t_{hitung} = 2,12 > t_{tabel} = 2,01$ . Hal ini menunjukkan bahwa kelas eksperimen yang diajar dengan strategi bakulikan dan kelas kontrol dengan metode konvensional, memiliki tingkat hasil belajar fisika yang berbeda secara signifikan.

Selain menggunakan analisis secara manual, dilakukan pula analisis menggunakan SPSS dapat dipaparkan berikut ini:

Tabel 4.14: Hasil Analisis Varians Dua Jalur (*Two Way Anova*) dengan program IBM SPSS

Group Statistics					
	Metode	N	Mean	Std. Deviation	Std. Error Mean
Hasil Belajar	Strategi Bakulikan	25	52,4000	14,65719	2,93144
	Konvensional	25	44,6000	11,07926	2,21585

Independent Samples Test										
		Levene's Test for Equality of Variances		t-test for Equality of Means						
		F	Sig.	T	Df	Sig. (2-tailed)	Mean Difference	Std. Error Difference	95% Confidence Interval of the Difference	
									Lower	Upper
Hasil Belajar	Equal variances assumed	2,571	0,115	2,123	48	0,039	7,8	3,67469	0,41154	15,1885
	Equal variances not assumed			2,123	44,676	0,039	7,8	3,67469	0,39732	15,2027

Berdasarkan tabel 4.14 hasil keluaran program SPSS di atas, dapat dilihat bahwa nilai pada kolom *t-test for Equality of Means* diperoleh nilai  $t_{hitung}$  sebesar 2,123 dan nilai *sig. (2-tailed)* sebesar 0,039. Nilai *sig.* tersebut lebih kecil dari 0.05 sehingga dapat disimpulkan bahwa terdapat perbedaan hasil belajar yang signifikan antara strategi bakulikan dengan metode konvensional.

## B. Pembahasan

### 1. Hasil belajar fisika kelas eksperimen (yang diajar dengan menggunakan strategi pembelajaran Bakulikan)

Berdasarkan hasil analisis deskriptif yang diperoleh dapat dilihat bahwa pada kelas eksperimen setelah diberikan perlakuan diperoleh skor maksimum

hasil belajar fisika siswa adalah 80 dan skor minimum sebesar 30 sehingga diperoleh nilai rata-rata yaitu 52,4 dengan standar deviasi 14,657. Dengan demikian diperoleh varians sebesar 214,83. Dan berdasarkan uji lanjut dapat diperoleh sebaran nilai hasil belajar fisika siswa kelas eksperimen berdasarkan kategori distribusi frekuensi. Untuk kategori sangat rendah, hanya terdapat 3 siswa dengan persentase 12%, dan untuk kategori tinggi terdapat 7 siswa dengan persentase 28%.

Dari uraian di atas dapat disimpulkan bahwa siswa yang diajar dengan menggunakan strategi pembelajaran bakulikan memiliki hasil belajar fisika yang tinggi. Hasil belajar fisika siswa tinggi karena siswa lebih aktif dalam proses pembelajaran. Hal ini sesuai dengan teori Noor Rifa'an (2007) yang menyatakan bahwa strategi pembelajaran bakulikan dapat meningkatkan kreaktifitas dan hasil belajar siswa.

## **2. Hasil belajar fisika kelas kontrol (yang diajar dengan menggunakan model pembelajaran konvensional)**

Berdasarkan hasil analisis deskriptif yang diperoleh dapat dilihat bahwa pada kelas kontrol setelah diberikan perlakuan diperoleh skor maksimum hasil belajar fisika siswa adalah 65 dan skor minimum sebesar 30 sehingga diperoleh nilai rata-rata yaitu 44,6 dengan standar deviasi 11,079. Dengan demikian diperoleh varians sebesar 122,75. Dan berdasarkan uji lanjut dapat diperoleh sebaran nilai hasil belajar fisika siswa kelas kontrol berdasarkan kategori distribusi frekuensi. Untuk kategori sangat rendah terdapat 5 siswa dengan persentase 20%, dan untuk kategori tinggi hanya terdapat 1 siswa dengan persentase 4%.

Dari uraian di atas dapat disimpulkan bahwa siswa yang diajar dengan menggunakan model pembelajaran kontekstual memiliki hasil belajar fisika yang

rendah. Hasil belajar fisika siswa rendah karena dengan menggunakan model pembelajaran konvensional (*direct instruction*) banyak peserta didik merasa jenuh di dalam kelas dan mengantuk sehingga tidak mampu memahami dengan baik pelajaran yang disampaikan oleh guru dan karena pembelajaran berpusat pada guru siswa tidak mendapat kesempatan untuk mengembangkan ide-ide mereka karena tidak diaktifkan dalam proses pembelajaran. Hal ini sesuai dengan teori Roestiyah (2001:136) yang menyatakan bahwa pembelajaran konvensional yang dimaksud adalah pembelajaran yang biasa dilakukan oleh para guru. Pembelajaran konvensional (tradisional) memiliki kekhasan tersendiri misalnya lebih mengutamakan penghapalan daripada pengertian, menekankan pada keterampilan berhitung, mengutamakan hasil daripada proses dan pembelajaran berpusat pada guru.

### **3. Perbedaan hasil belajar siswa yang diajar dengan strategi pembelajaran Bakulikan dengan siswa yang diajar dengan model pembelajaran konvensional**

Berdasarkan uji asumsi dasar, maka diketahui bahwa data-data hasil belajar untuk kedua kelas berdistribusi normal dan memiliki varians yang sama, maka analisis dilanjutkan dengan uji hipotesis. Uji hipotesis yang digunakan adalah *uji-t dua sampel independent*. Dimana masing-masing kelas eksperimen dan kelas kontrol terdapat 25 sampel, dan rata-rata yang diperoleh untuk kelas eksperimen 52,4 dan 44,6 untuk kelas kontrol dengan standar deviasi 14,657 untuk kelas eksperimen dan 11,079 untuk kelas kontrol. Berdasarkan kriteria pengujian hasil yang diperoleh, maka dapat ditunjukkan bahwa  $t_{hitung} = 2,12 > t_{tabel} = 2,01$ , sehingga dapat disimpulkan bahwa terdapat perbedaan hasil belajar yang signifikan antara strategi pembelajaran bakulikan dan model pembelajaran konvensional. Hal ini menunjukkan bahwa  $H_0$  ditolak, sehingga

dapat disimpulkan bahwa hipotesis diterima dalam pencapaian hasil belajar fisika siswa kelas X SMA Negeri 1 Bajeng Barat.

Berdasarkan hasil analisis di atas dapat disimpulkan bahwa menggunakan strategi pembelajaran bakulikan lebih efektif daripada siswa yang diajar dengan model pembelajaran konvensional. Hal ini dapat dilihat dari pencapaian nilai rata-rata siswa lebih tinggi untuk kelas eksperimen dibandingkan dengan nilai rata-rata siswa kelas kontrol. Selain dilihat dari pencapaian nilai rata-rata, terlihat juga pada pengkategorisasian hasil belajar fisika setelah diberi perlakuan. Untuk kelas eksperimen pada kategori tinggi terdapat 7 siswa dengan persentase 28% sedangkan, untuk kelas kontrol hanya terdapat 1 siswa dengan persentase 4%. Dari data tersebut dapat disimpulkan bahwa siswa yang diajar dengan strategi pembelajaran bakulikan memiliki hasil belajar fisika yang lebih tinggi dibandingkan dengan siswa yang diajar dengan model pembelajaran konvensional. Hal ini sesuai dengan teori Noor Rifa'an (2007) yang menyatakan bahwa pembelajaran bakulikan dapat meningkatkan kreatifitas dan hasil belajar siswa. Shofiah dan Hendranto (2009) bahwa penggunaan strategi bakulikan pada pokok bahasan Pemantulan Cahaya dapat meningkatkan prestasi belajar siswa yaitu berdasarkan pemahaman konsep siswa yang diamati dengan tes evaluasi.



## **BAB V**

### **PENUTUP**

#### ***A. Kesimpulan***

Berdasarkan hasil penelitian dan pembahasan yang telah dipaparkan pada bab sebelumnya, maka dapat ditarik kesimpulan sebagai berikut:

1. Hasil belajar fisika siswa yang diajar dengan menggunakan strategi pembelajaran Bakulikan berada dalam kategori sedang pada kelas X<sub>1</sub> SMA Negeri I Bajeng Barat terlihat pada nilai rata-rata skor siswa yaitu 52,4.
2. Hasil belajar fisika siswa yang diajar dengan menggunakan model pembelajaran konvensional berada dalam kategori rendah pada kelas X<sub>5</sub> SMA Negeri I Bajeng Barat terlihat pada nilai rata-rata skor siswa yaitu 44,6.
3. Terdapat perbedaan hasil belajar fisika antara siswa yang diajar dengan strategi Pembelajaran Bakulikan dan siswa yang diajar dengan model Pembelajaran Konvensional. Dapat dilihat pada analisis uji hipotesis diperoleh  $t_{hitung} = 2,12 > t_{tabel} = 2,01$ , hal ini menunjukkan bahwa  $H_0$  ditolak, sehingga dapat disimpulkan bahwa hipotesis diterima dalam pencapaian hasil belajar fisika siswa kelas X SMA Negeri I bajeng Barat.

#### ***B. Implikasi Penelitian***

Sehubungan dengan hasil yang diperoleh dalam penelitian ini, maka penulis mengajukan beberapa saran, sebagai berikut:

1. Bagi peneliti selanjutnya, hasil penelitian ini dapat dijadikan sebagai bahan perbandingan dan rujukan, khususnya yang ingin melakukan penelitian yang serupa.

2. Karena penggunaan strategi pembelajaran Bakulikan dapat meningkatkan hasil belajar siswa maka guru hendaknya berusaha untuk selalu mengembangkan penggunaan strategi pembelajaran ini dengan baik dalam proses belajar-mengajar.

## DAFTAR PUSTAKA

- Arikunto, Suharsimi. 2009. *Dasar-Dasar Evaluasi Pendidikan*. Jakarta: Bumi Aksara.
- Bloom, B. S. 1956. *Taxonomy of Educational Objectives: The Classification of Educational Goals*. New York: McKay.
- Creswell, John. 2015. *Riset Pendidikan*. Yogyakarta: Pustaka Pelajar.
- Depdikbud. 2003. *Panduan Penilaian Hasil Belajar Kelompok Mata Pelajaran Ilmu Pengetahuan dan Teknologi*. Jakarta: Balai Pustaka.
- Dimiyati, dan Mudjiono. 2009. *Belajar dan Pembelajaran*. Jakarta: Rineka Cipta.
- DjamaahSopah. 2006. *Belajar dan pembelajaran*. Surabaya: Terbit Terang.
- Fraenkel, Jack and Norman S.Wallen. 2009. *How to Design and Evaluate Research in Education*. New York: McGraw-Hill.
- Haling, Abdul. 2006. *Belajar dan Pembelajaran*. Makassar: Badan Penerbit Universitas Negeri Makassar.
- Hamalik, Oemar. 2009. *Proses Belajar Mengajar*. Jakarta: Bumi Aksara.
- Hamdani. 2013. *Strategi Belajar Mengajar*. Jakarta: Pustaka Setia.
- Hamid, Ahmad Abu. 2011. *Pembelajaran Fisika di Sekolah*. Yogyakarta: Universitas Negeri Yogyakarta.
- Hamzah, B. *Model Pembelajaran*. Jakarta: Bumi Aksara, 2009.
- Kosasih. 2014. *Strategi Belajar dan Pembelajaran*. Bandung: Yrama Widya.
- Maryati. 2013. *Strategi Pembelajaran*. Makassar: Badan Penerbit Universitas Muhammadiyah Makassar.
- Nur, Mohammad dan Prima Retno Wikardari. 2000. *Pengajaran Berpusat Kepada Siswa*. Surabaya: UNESA.
- Purwanto. 2011. *Evaluasi Pendidikan*. Yogyakarta : Pustaka Pelajar.
- Purwanto. 2011. *Statistika untuk Penelitian*. Yogyakarta: Pustaka Pelajar.
- Sagala, Saiful. 2003. *Konsep Dan Makna Pembelajaran*. Bandung: Alfabeta

- Shofiah, N.A. 2009. *Penerapan Model Pembelajaran Bakulikan Untuk Meningkatkan Kemampuan Bersikap Ilmiah Pada Konsep Pemantulan Cahaya Kelas VIII*. Jurnal Pendidikan Fisika Indonesia, 5 : (26-30)
- Slameto. 2003. *Belajar dan faktor-faktor yang Mempengaruhinya*. Jakarta: Rineka Cipta.
- Sugiyono. 2006. *Metode Penelitian Pendidikan*. Bandung: Alfabeta.
- Sugiyono. 2014. *Metode Penelitian Pendidikan*. Bandung: Alfabeta.
- Sumani, M. *Pengembangan Model Pembelajaran IPA Terpadu untuk Sekolah Lanjutan Tingkat Pertama*. Surabaya: PSM Unesa, 2002.
- Suprijono, Agus. 2010. *Cooperative Learning*. Yogyakarta: Pustaka Pelajar.
- Trianto. *Model Pembelajaran Inovatif Berorientasi Konstruktivistik*. Surabaya: Prestasi Pustaka, 2007.
- Zaini, Hasyim. 2008. *Strategi Pembelajaran Aktif*. Yogyakarta: Pustaka Insan Madani.

## **Lampiran I**

### **RENCANAN PELAKSAAN PEMBELAJARAN (RPP)**

Nama sekolah : SMA Negeri 1 Bajeng Barat  
Mata pelajaran : FISIKA  
Kelas/Semester : X/1  
Materi Pokok : Dinamika Partikel

#### **I. Standar Kompetensi**

2. Menerapkan konsep dan prinsip dasar kinematika dan dinamika benda titik.

#### **II. Kompetensi Dasar**

- 2.4 Menerapkan Hukum Newton sebagai prinsip dasar dinamika untuk gerak lurus, gerak vertikal, dan gerak melingkar beraturan

#### **III. Indikator**

1. Mengemukakan konsep hukum-hukum Newton
2. Mengidentifikasi persamaan-persamaan hukum Newton
3. Menjelaskan hukum III Newton pada suatu peristiwa dalam sebuah ilustrasi yang berkaitan dengan kehidupan sehari-hari
4. Menghitung besarnya gaya, percepatan dan berat suatu benda
5. Menjelaskan konsep gaya normal
6. Membandingkan gaya berat benda berdasarkan prinsip hukum Newton
7. Menjelaskan pengaruh yang ditimbulkan oleh gaya gesek yang bekerja pada suatu benda yang bergerak
8. Menerapkan prinsip kinematika dan hukum Newton untuk menentukan besaran-besaran yang terkait.

#### **IV. Tujuan pembelajaran**

Setelah mengikuti proses pembelajaran diharapkan siswa mampu:

1. Mengemukakan konsep hukum-hukum Newton.
2. Mengidentifikasi persamaan-persamaan hukum Newton.

3. Menjelaskan hukum III Newton pada suatu peristiwa dalam sebuah ilustrasi yang berkaitan dengan kehidupan sehari-hari.
4. Menghitung besarnya gaya, percepatan dan berat suatu benda.
5. Menjelaskan konsep gaya normal.
6. Membandingkan gaya berat benda berdasarkan prinsip hukum Newton.
7. Menjelaskan pengaruh yang ditimbulkan oleh gaya gesek yang bekerja pada suatu benda yang bergerak.
8. Menerapkan prinsip kinematika dan hukum Newton untuk menentukan besaran-besaran yang terkait.

❖ **Karakter siswa yang diharapkan**

- ✓ Jujur, toleransi, kerja keras, mandiri, demonstrasi, rasa ingin tahu, komunikatif, dan tanggung jawab.

❖ **Kewirausahaan/Ekonomi Kreatif**

- ✓ Percaya diri, berorientasi tugas dan hasil.

**V. Materi Pokok**

Dinamika Partikel

**VI. Model dan Metode Pembelajaran**

Model Pembelajaran : *Direct Instruction*

Strategi Pembelajaran : Bakulikan (Baca, Lakukan ↔ Lihat, Diskusikan)

Metode Pembelajaran : Ceramah, tanya jawab, diskusi

**VII. Sumber Belajar**

- a. Kanginan, Marthen. 2009. *Fisika SMA/MA Kelas X*. Jakarta: Erlangga
- b. Subagya, Hari. 2007. *Sains Fisika 1*. Jakarta: Bumi Aksara

**VIII. Langkah-langkah Pembelajaran**

**PERTEMUAN PERTAMA 2 x 45 MENIT**

**Langkah-langkah pembelajaran bakulikan**

Tahapan	Kegiatan		Alokasi waktu	Metode	Media	Sumber Belajar
	Guru	Siswa				
Fase 1 Pendahuluan	<p><b>Pendahuluan</b></p> <ul style="list-style-type: none"> <li>• Mengucapkan salam</li> <li>• Memotivasi siswa</li> </ul>	<ul style="list-style-type: none"> <li>• Menjawab salam</li> <li>• Memperhatikan</li> </ul>	5 menit	Ceramah	Whiteboard dan spidol	Kanginan, Marthen.

	<p>untuk mengikuti pelajaran dengan baik</p> <ul style="list-style-type: none"> <li>• Menyampaikan tujuan pembelajaran</li> </ul>	<p>guru</p> <ul style="list-style-type: none"> <li>• Mendengarkan guru</li> </ul>				2009. Fisika untuk SMA/MA kelas X. Jakarta: Erlangga.
<p>Fase 2</p> <p>Menyajikan Informasi</p>	<p><b>Kegiatan Inti</b></p> <ul style="list-style-type: none"> <li>• Menyajikan informasi kepada siswa mengenai konsep Hukum-hukum Newton, persamaan-persamaan hukum Newton, contoh hukum III Newton pada suatu peristiwa dalam sebuah ilustrasi yang berkaitan dengan kehidupan sehari-hari.</li> <li>• Memberikan kesempatan kepada siswa untuk bertanya tentang materi yang diajarkan</li> </ul>	<ul style="list-style-type: none"> <li>• Menyimak penjelasan dari guru dan mencatat hal-hal yang penting</li> <li>• Bertanya tentang yang belum dipahami dari materi yang telah disampaikan</li> </ul>	15 menit	Ceramah, Tanya jawab, Demonstrasi		
<p>Fase 3</p> <p>Mengorganisasi siswa kedalam kelompok belajar</p>	<ul style="list-style-type: none"> <li>• Menyampaikan kepada siswa tentang kegiatan yang akan dilakukan saat itu.</li> <li>• Membagi siswa kedalam kelompok kecil dengan anggota kelompok terdiri dari 5 orang.</li> <li>• Meminta siswa duduk sesuai dengan kelompoknya masing-masing.</li> </ul>	<ul style="list-style-type: none"> <li>• Mendengar dan memperhatikan instruksi dari guru.</li> <li>• Memperhatikan siapa teman satu kelompoknya.</li> <li>• Duduk sesuai dengan kelompoknya</li> </ul>	<p>2 menit</p> <p>2 menit</p> <p>2 menit</p>	Diskusi		

	<ul style="list-style-type: none"> <li>• Menyampaikan kepada siswa bagaimana prosedur pelaksanaan pembelajaran.</li> </ul>	<ul style="list-style-type: none"> <li>• Mendengarkan dan memperhatikan</li> </ul>	2 menit			
Fase 4 Membimbing kelompok belajar	<ul style="list-style-type: none"> <li>• Memberikan lembar kerja siswa kepada semua kelompok untuk didiskusikan</li> <li>• Mengarahkan kepada siswa untuk membaca dan mempelajari LKS berupa modul praktek yang diberikan pada masing-masing kelompok.</li> <li>• Mengarahkan siswa menyiapkan alat dan bahan sesuai dengan petunjuk dari LKS yang dibaca</li> <li>• Menyuruh siswa melakukan percobaan sesuai dengan langkah-langkah percobaan</li> <li>• Mengarahkan siswa memperhatikan dan melihat hasil percobaan yang diperoleh dan kemudian mengemukakan kesimpulan.</li> <li>• Meminta siswa menjawab</li> </ul>	<ul style="list-style-type: none"> <li>• Memperhatikan lembar kerja siswa yang diberikan oleh guru</li> <li>• Membaca dan mempelajari LKS berupa modul praktek yang diberikan oleh guru</li> <li>• Menyiapkan alat dan bahan sesuai dengan petunjuk dari LKS yang dibaca</li> <li>• Melakukan percobaan sesuai dengan langkah-langkah percobaan</li> <li>• Memperhatikan dan melihat hasil percobaan yang diperoleh dan kemudian mengemukakan kesimpulan.</li> <li>• Menjawab pertanyaan-</li> </ul>	2 menit  30 menit  10 menit	Ceramah, tanya jawab, diskusi	LKS	



	<p>pertanyaan-pertanyaan yang ada di LKS setelah melakukan percobaan</p> <ul style="list-style-type: none"> <li>• Memberikan kesempatan kepada siswa untuk bekerja sama dalam kelompok</li> <li>• Mendorong siswa untuk berdialog dan berdiskusi antar teman dalam satu kelompok</li> <li>• Memanggil salah satu perwakilan kelompok untuk mempersentasikan hasil diskusinya</li> </ul>	<p>pertanyaan yang ada di LKS setelah melakukan percobaan</p> <ul style="list-style-type: none"> <li>• Memulai diskusi dalam kelompok</li> <li>• Masing-masing siswa dalam kelompok mengajukan pendapatnya mengenai pertanyaan tersebut.</li> <li>• Siswa berdiri dan menjelaskan jawaban atas pertanyaan yang telah diberikan.</li> </ul>	5 menit			
Fase 5 Evaluasi	<ul style="list-style-type: none"> <li>• Menjelaskan hal-hal yang belum dipahami oleh siswa terkait percobaan yang sudah dilakukan.</li> <li>• Mengajak siswa untuk bersama-sama menarik kesimpulan dari materi.</li> <li>• Memberikan penghargaan kepada kelompok yang memperoleh nilai terbaik.</li> </ul>	<ul style="list-style-type: none"> <li>• Mendengarkan penjelasan dari guru.</li> <li>• Membuat kesimpulan dari materi</li> <li>• Bagi kelompok yang mendapat nilai tertinggi menerima penghargaan.</li> </ul>	10 menit	Ceramah, tanya jawab, dan diskusi		
Fase 6	<ul style="list-style-type: none"> <li>• Memberikan</li> </ul>	<ul style="list-style-type: none"> <li>• Mendengar dan</li> </ul>	5 menit	Ceramah		

Penutup	pekerjaan rumah • Mengucapkan salam	mencatat pekerjaan rumah • Menjawab salam				
---------	--	--	--	--	--	--

### PERTEMUAN KEDUA 2x45 MENIT

Tahapan	Kegiatan		Alokasi waktu	Metode	Media	Sumber Belajar
	Guru	Siswa				
Fase 1 Pendahuluan	<b>Pendahuluan</b> <ul style="list-style-type: none"> <li>• Mengucapkan salam</li> <li>• Memotivasi siswa untuk mengikuti pelajaran dengan baik</li> <li>• Menyampaikan tujuan pembelajaran</li> </ul>	<ul style="list-style-type: none"> <li>• Menjawab salam</li> <li>• Memperhatikan guru</li> <li>• Mendengarkan guru</li> </ul>	5 menit	Ceramah	Whiteboard dan spidol	Kanginan, Marthen. 2009. Fisika untuk SMA/MA kelas X. Jakarta: Erlangga.
Fase 2 Menyajikan Informasi	<b>Kegiatan Inti</b> <ul style="list-style-type: none"> <li>• Menyajikan informasi kepada siswa mengenai besarnya gaya, percepatan dan berat suatu benda, konsep gaya normal, gaya berat benda berdasarkan prinsip hukum newton.</li> <li>• Memberikan kesempatan kepada siswa untuk bertanya tentang materi yang diajarkan</li> </ul>	<ul style="list-style-type: none"> <li>• Menyimak penjelasan dari guru dan mencatat hal-hal yang penting</li> <li>• Bertanya tentang yang belum dipahami dari materi yang telah disampaikan</li> </ul>	15 menit	Ceramah, Tanya jawab, Demonstrasi		
Fase 3 Mengorganisasi siswa kedalam kelompok	<ul style="list-style-type: none"> <li>• Menyampaikan kepada siswa tentang kegiatan yang akan dilakukan saat itu.</li> <li>• Membagi siswa</li> </ul>	<ul style="list-style-type: none"> <li>• Mendengar dan memperhatikan instruksi dari guru.</li> <li>• Memperhatikan</li> </ul>	2 menit  2 menit	Ceramah, diskusi		

<p>belajar</p>	<p>kedalam kelompok kecil dengan anggota kelompok terdiri dari 5 orang.</p> <ul style="list-style-type: none"> <li>• Meminta siswa duduk sesuai dengan kelompoknya masing-masing.</li> <li>• Menyampaikan kepada siswa bagaimana prosedur pelaksanaan pembelajaran.</li> </ul>	<p>siapa teman satu kelompoknya.</p> <ul style="list-style-type: none"> <li>• Duduk sesuai dengan kelompoknya</li> <li>• Mendengarkan dan memperhatikan</li> </ul>	<p>2 menit</p> <p>2 menit</p>			
<p>Fase 4 Membimbing kelompok belajar</p>	<ul style="list-style-type: none"> <li>• Memberikan LKS berupa lembar soal kepada siswa untuk didiskusikan</li> <li>• Mengarahkan kepada siswa untuk membaca dan mempelajari LKS berupa lembar soal yang diberikan pada masing-masing kelompok</li> <li>• Meminta siswa memikirkan jawaban atas pertanyaan-pertanyaan yang diberikan oleh guru secara mandiri</li> <li>• Memberikan kesempatan kepada siswa untuk bekerja</li> </ul>	<ul style="list-style-type: none"> <li>• Memperhatikan dan melihat LKS berupa lembar soal yang diberikan oleh guru</li> <li>• Membaca dan mempelajari LKS berupa lembar soal yang diberikan oleh guru.</li> <li>• Memikirkan jawaban atas pertanyaan-pertanyaan yang diberikan oleh guru secara mandiri</li> <li>• Memulai diskusi dalam kelompok</li> </ul>	<p>2 menit</p> <p>30 menit</p>	<p>Ceramah, tanya jawab, diskusi</p>	<p>LKS</p>	

	<p>sama dalam kelompok</p> <ul style="list-style-type: none"> <li>• Mendorong siswa untuk berdialog dan berdiskusi antar teman dalam satu kelompok</li> <li>• Memanggil salah satu perwakilan kelompok untuk mempersentasikan hasil diskusinya.</li> </ul>	<ul style="list-style-type: none"> <li>• Masing-masing siswa dalam kelompok mengajukan pendapatnya mengenai pertanyaan tersebut.</li> <li>• Siswa berdiri dan menjelaskan jawaban atas pertanyaan yang telah diberikan.</li> </ul>	10 menit			
Fase 5 Evaluasi	<ul style="list-style-type: none"> <li>• Menjelaskan hal-hal yang belum dipahami oleh siswa terkait soal-soal yang dikerjakan.</li> <li>• Mengajak siswa untuk bersama-sama menarik kesimpulan dari materi.</li> <li>• Memberikan penghargaan kepada kelompok yang memperoleh nilai terbaik</li> </ul>	<ul style="list-style-type: none"> <li>• Mendengarkan penjelasan dari guru.</li> <li>• Membuat kesimpulan dari materi.</li> <li>• Bagi kelompok yang mendapat nilai tertinggi menerima penghargaan</li> </ul>	15 menit	Ceramah		
Fase 6 Penutup	<ul style="list-style-type: none"> <li>• Memberikan pekerjaan rumah</li> <li>• Mengucapkan salam</li> </ul>	<ul style="list-style-type: none"> <li>• Mendengar dan mencatat pekerjaan rumah</li> <li>• Menjawab salam</li> </ul>	5 menit	Ceramah		

### PERTEMUAN KETIGA 2x45 MENIT

Tahapan	Kegiatan		Alokasi waktu	Metode	Media	Sumber Belajar
	Guru	Siswa				
Fase 1 Pendahuluan	<p><b>Pendahuluan</b></p> <ul style="list-style-type: none"> <li>• Mengucapkan salam</li> <li>• Memotivasi siswa untuk mengikuti pelajaran dengan baik</li> <li>• Menyampaikan tujuan pembelajaran</li> </ul>	<ul style="list-style-type: none"> <li>• Menjawab salam</li> <li>• Memperhatikan guru</li> <li>• Mendengarkan guru</li> </ul>	5 menit		Whiteboard dan spidol	Kanginan, Marthen. 2009. Fisika untuk SMA/MA kelas X. Jakarta: Erlangga.
Fase 2 Menyajikan Informasi	<p><b>Kegiatan Inti</b></p> <ul style="list-style-type: none"> <li>• Menyajikan informasi kepada siswa mengenai pengaruh yang ditimbulkan oleh gaya gesek yang bekerja pada suatu benda yang bergerak, prinsip kinematika dan hukum Newton untuk menentukan besaran-besaran yang terkait.</li> <li>• Memberikan kesempatan kepada siswa untuk bertanya tentang materi yang diajarkan</li> </ul>	<ul style="list-style-type: none"> <li>• Menyimak penjelasan dari guru dan mencatat hal-hal yang penting</li> <li>• Bertanya tentang yang belum dipahami dari materi yang telah disampaikan</li> </ul>	15 menit	Ceramah, Tanya jawab, Demonstrasi		
Fase 3 Mengorganisasi siswa kedalam kelompok belajar	<ul style="list-style-type: none"> <li>• Memberi tahu kepada siswa tentang kegiatan yang akan dilakukan saat itu.</li> <li>• Membagi siswa kedalam kelompok kecil dengan anggota</li> </ul>	<ul style="list-style-type: none"> <li>• Mendengar dan memperhatikan instruksi dari guru.</li> <li>• Memperhatikan siapa teman satu kelompoknya.</li> </ul>	2 menit  2 menit	Diskusi		

	<p>kelompok terdiri dari 5 orang.</p> <ul style="list-style-type: none"> <li>• Meminta siswa duduk sesuai dengan kelompoknya masing-masing.</li> <li>• Menyampaikan kepada siswa bagaimana prosedur pelaksanaan pembelajaran.</li> </ul>	<ul style="list-style-type: none"> <li>• Duduk sesuai dengan kelompoknya</li> <li>• Mendengarkan dan memperhatikan</li> </ul>	<p>2 menit</p> <p>2 menit</p>			
<p>Fase 4</p> <p>Membimbing kelompok belajar</p>	<ul style="list-style-type: none"> <li>• Memberikan LKS berupa lembar kerja siswa kepada siswa untuk didiskusikan</li> <li>• Mengarahkan kepada siswa untuk membaca dan mempelajari LKS berupa lembar soal yang diberikan pada masing-masing kelompok</li> <li>• Meminta siswa memikirkan jawaban atas pertanyaan-pertanyaan yang diberikan oleh guru secara mandiri</li> <li>• Memberikan kesempatan kepada siswa untuk bekerja sama dalam kelompok</li> <li>• Mendorong siswa</li> </ul>	<ul style="list-style-type: none"> <li>• Memperhatikan dan melihat LKS berupa lembar soal yang diberikan oleh guru</li> <li>• Membaca dan mempelajari LKS berupa lembar soal yang diberikan oleh guru.</li> <li>• Memikirkan jawaban atas pertanyaan-pertanyaan yang diberikan oleh guru secara mandiri</li> <li>• Memulai diskusi dalam kelompok</li> <li>• Masing-masing</li> </ul>	<p>2 menit</p> <p>30 menit</p> <p>10 menit</p>	<p>Ceramah, tanya jawab, diskusi</p>	<p>LKS</p>	

	<p>untuk berdialog dan berdiskusi antar teman dalam satu kelompok</p> <ul style="list-style-type: none"> <li>• Memanggil salah satu perwakilan kelompok untuk mempersentasikan hasil diskusinya</li> </ul>	<p>siswa dalam kelompok mengajukan pendapatnya mengenai pertanyaan tersebut.</p> <ul style="list-style-type: none"> <li>• Siswa yang ditunjuk berdiri, dan menjelaskan jawaban atas pertanyaan yang telah diberikan</li> </ul>				
Fase 5 Evaluasi	<ul style="list-style-type: none"> <li>• Menjelaskan hal-hal yang belum dipahami oleh siswa terkait percobaan yang sudah dilakukan.</li> <li>• Mengajak siswa untuk bersama-sama menarik kesimpulan dari materi.</li> <li>• Memberikan penghargaan kepada kelompok yang memperoleh nilai terbaik.</li> </ul>	<ul style="list-style-type: none"> <li>• Mendengarkan penjelasan dari guru.</li> <li>• Membuat kesimpulan dari materi.</li> <li>• Bagi kelompok yang mendapat nilai tertinggi menerima penghargaan.</li> </ul>	15 menit	Ceramah		
Fase 6 Penutup	<ul style="list-style-type: none"> <li>• Memberikan pekerjaan rumah</li> <li>• Mengucapkan salam</li> </ul>	<ul style="list-style-type: none"> <li>• Mendengar dan mencatat pekerjaan rumah</li> <li>• Menjawab salam</li> </ul>	5 menit	Ceramah		

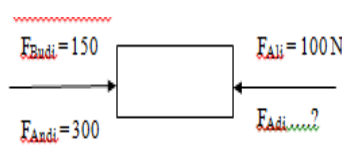
## IX. Penilaian

### a. Teknik Penilaian:

- Tes tertulis
- Penugasan

b. Bentuk Instrumen

- Uraian
- Pilihan Ganda

No	Soal	Penyelesaian
1	Sebutkan arti dari sifat kelembaman pada sebuah benda !	Sifat kelembaman pada sebuah benda adalah sifat benda yang cenderung mempertahankan keadaan gerakanya (diam atau bergerak).
2	<p>Andi, Ali dan Adi mendorong sebuah benda. Budi dan Andi mendorong dari belakang, sedangkan Ali dan Andi mendorong dari arah depan , ternyata benda tersebut tetap diam, jika besar gaya yang diberikan Budi, Andi dan Ali adalah 150 N, 300 N, dan 100 N, maka besar gaya diberikan Adi adalah...</p> <p>a. 500 N b. 450 N c. 400 N d. 350 N e. 300 N</p>	 <p> <math>\sum F = 0</math>  Maka  <math>(F_{Budi} + F_{Andi}) - (F_{Ali} + F_{Adi}) = 0</math>  <math>(150 \text{ N} + 300 \text{ N}) - (100 \text{ N} + F_{Adi}) = 0</math>  <math>F_{Adi} = 450 \text{ N} - 100 \text{ N} = 350 \text{ N}</math> </p>
3	Sebutkan prinsip hukum II Newton !	Bunyi hukum II Newton “percepatan yang ditimbulkan oleh gaya yang bekerja pada suatu benda besarnya berbanding lurus dan searah dengan gaya itu dan berbanding terbalik dengan massa benda.



## LEMBAR KERJA SISWA

(LKS)

### I. Standar Kompetensi

2. Menerapkan konsep dan prinsip dasar kinematika dan dinamika benda titik.

### II. Kompetensi Dasar

- 2.4 Menerapkan Hukum Newton sebagai prinsip dasar dinamika untuk gerak lurus, gerak vertikal, dan gerak melingkar beraturan.

### III. Judul: Hukum I Newton (Hukum Kelembaman)

### IV. Tujuan

1. Secara kelompok siswa dapat membuktikan konsep kelembaman dalam kehidupan sehari-hari.
2. Secara kelompok siswa dapat menyimpulkan konsep kelembaman dalam kehidupan sehari-hari

### V. Materi

#### Hukum I Newton

*“Setiap benda akan tetap diam atau tetap bergerak dengan laju dan arah yang tetap selama tidak ada gaya yang bekerja pada benda tersebut atau resultan gaya yang bekerja pada benda tersebut sama dengan nol.”*

Secara matematis

$$\sum F = 0$$

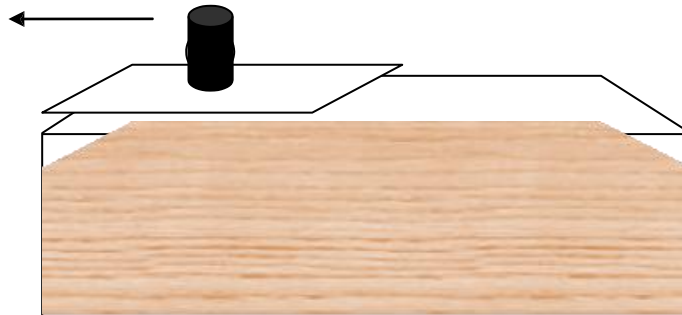
Hukum I Newton menjelaskan tentang sifat kecenderungan suatu benda untuk mempertahankan keadaannya, sehingga hukum I Newton juga bisa disebut dengan hukum kelembaman (inersia).

#### ❖ Alat dan Bahan

1. Kelereng/Koin
2. Kertas HVS
3. Meja/miring

#### ❖ Cara Kerja

1. Siapkan HVS, letakkan diatas bidang licin (meja) !
2. Letakkan kelereng di atas kertas tersebut !
3. Tariklah kertas tersebut secara perlahan-lahan. Amati kedudukan kelereng sekarang !



4. Letakkan kembali kertas tersebut seperti semula, lalu tariklah kertas dengan sangat cepat (satu kali sentakkan). Amati kedudukan kelereng sekarang !
5. Ulangi percobaan tersebut dengan mengganti kelereng dengan koin !

❖ **Pertanyaan Diskusi**

1. Bagaimana kedudukan kelereng dan koin pada saat kertas ditarik perlahan-lahan ?

Jawab:

.....  
.....  
.....  
.....  
.....

2. Bagaimana pula kedudukan kelereng dan koin tersebut pada saat kertas ditarik dengan cepat ?

Jawab:

.....  
.....  
.....  
.....  
.....

3. Dari percobaan yang telah dilakukan buatlah kesimpulan mengenai percobaan tersebut !

Jawab:

.....  
.....  
.....  
.....  
.....

**LEMBAR KERJA SISWA  
(LKS)**

**I. Standar Kompetensi**

2. Menerapkan konsep dan prinsip dasar kinematika dan dinamika benda titik.

**II. Kompetensi Dasar**

2.4 Menerapkan Hukum Newton sebagai prinsip dasar dinamika untuk gerak lurus, gerak vertikal, dan gerak melingkar beraturan.

**III. Materi**

**Hukum II Newton**

*“Percepatan yang timbul pada sebuah benda akibat pengaruh suatu gaya adalah sebanding dengan gaya total yang bekerja pada benda itu yang arahnya sama dan berbanding terbalik dengan massa benda tersebut.”*

Secara matematis:

$$a = \frac{\Sigma F}{m} \text{ atau } \Sigma F = m \cdot a$$

Hukum II Newton menjelaskan hubungan antara percepatan massa dan gaya untuk sebuah benda yang bergerak semakin besar massa, percepatan akan semakin kecil, begitupun sebaliknya.

Contoh soal:

1. Sebuah mobil balap bermassa 1.500 kg mendapat percepatan 8 m/s<sup>2</sup>.

Tentukan besar gaya total yang diperlukan oleh mobil balap tersebut !

Jawab:

Dik:  $m = 1.500 \text{ kg}$

$a = 8 \text{ m/s}^2$

Dit:  $\Sigma F = \dots?$

Peny:  $\Sigma F = ma$

$= 1.500(8)$

$= 12.000 \text{ N}$

2. Sebuah benda bermassa 5 kg bergerak pada bidang datar yang licin dengan kecepatan 8 m/s dan bertambah menjadi 10 m/s setelah menempuh jarak 10 m. Berapa besar gaya yang menyebabkan kecepatan benda bertambah ?

Jawab:

Dik:  $m = 5 \text{ kg}$

$V_0 = 8 \text{ m/s}$

$V_t = 10 \text{ m/s}$

$s = 10 \text{ m}$

Dit:  $F \dots\dots\dots?$

Peny:

Percepatan yang dialami benda:

$V_t^2 = v_0^2 + 2 \cdot a \cdot s$

$V_t^2 - v_0^2 = 2 \cdot a \cdot s$

$(10)^2 - (8)^2 = 2 \cdot a \cdot 10$

$36 = 20 a$

$a = 36/20$

$a = 1,8 \text{ m/s}^2$

besar gaya mendatar yang menyebabkan pertambahan kecepatan benda (F):

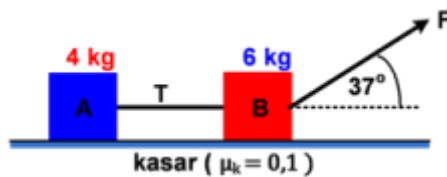
$F = m \cdot a$

$= 5 \cdot 1,8$

$= 9 \text{ N}$

Soal:

1. Massa A = 4 kg, massa B = 6 kg dihubungkan dengan tali dan ditarik gaya  $F = 40 \text{ N}$  ke kanan dengan sudut  $37^\circ$  terhadap arah horizontal.



Jika koefisien gesekan kinetis kedua massa dengan lantai adalah 0,1, tentukan:

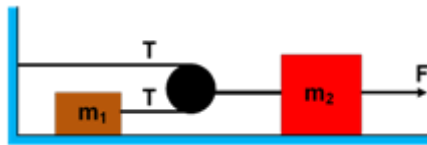
- a) Percepatan gerak kedua massa
- b) Tegangan tali penghubung antara kedua massa

Jawab:

.....  
 .....

.....  
.....  
.....  
.....  
.....

2. Benda pertama dengan massa  $m_1 = 6 \text{ kg}$  dan benda kedua dengan massa  $m_2 = 4 \text{ kg}$  dihubungkan dengan katrol licin terlihat pada gambar berikut:



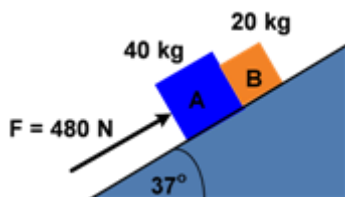
Jika rantai licin dan  $m_2$  ditarik gaya ke kanan  $F = 42 \text{ Newton}$ , tentukan:

- a) Percepatan benda pertama
- b) Percepatan benda kedua
- c) Tegangan tali T

Jawab:

.....  
.....  
.....  
.....  
.....  
.....  
.....  
.....  
.....

3. Balok A dan B terletak pada permukaan bidang miring licin didorong oleh gaya  $F$  sebesar  $480 \text{ N}$  seperti terlihat pada gambar berikut:



Tentukan :

- a) Percepatan gerak kedua balok
- b) Gaya kontak antara balok A dan B

Jawab:

.....

.....

.....

.....

.....

.....

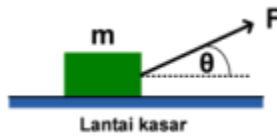
.....

.....

.....

.....

4. Perhatikan gambar berikut !



Benda 5 kg mula-mula dalam kondisi tidak bergerak. Jika sudut yang terbentuk antara gaya  $F = 25 \text{ N}$  dengan garis mendatar adalah  $37^\circ$ , koefisien gesek kinetis permukaan lantai adalah 0,1 dan percepatan gravitasi bumi  $10 \text{ m/s}^2$ , ( $\sin 37^\circ = 0,6$  dan  $\cos 37^\circ = 0,8$ ) tentukan nilai:

- a) Gaya normal
- b) Gaya gesek
- c) Percepatan gerak benda

Jawab:

.....

.....

.....

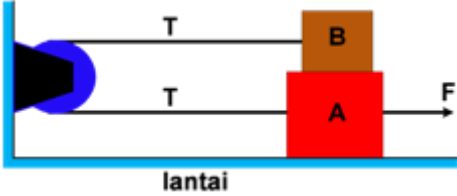
.....

.....

.....

.....  
.....

5. Perhatikan gambar berikut !



Massa balok A = 6 kg, massa balok B = 4 kg. Koefisien gesekan kinetis antara balok A dengan B adalah 0,1 dan koefisien gesekan antara balok A dengan lantai adalah 0,2. Tentukan besar gaya F agar balok A bergerak lurus beraturan ke arah kanan, abaikan massa katrol !

Jawab:

.....  
.....  
.....  
.....  
.....  
.....  
.....  
.....  
.....  
.....



## LEMBAR KERJA SISWA

(LKS)

### I. Standar Kompetensi

2. Menerapkan konsep dan prinsip dasar kinematika dan dinamika bendatitik.

### II. Kompetensi Dasar

- 2.4 Menerapkan Hukum Newton sebagai prinsip dasar dinamika untuk gerak lurus, gerak vertikal, dan gerak melingkar beraturan.

### III. Materi

#### Hukum III Newton dan Jenis-Jenis Gaya

##### A. Hukum III Newton

Ketika suatu benda memberikan gaya pada benda kedua, maka benda kedua akan memberikan gaya yang sama besar tetapi berlawanan arah dengan gaya pada benda pertama, hukum ini kadang dinyatakan sebagai hukum aksi-reaksi, bahwa “Untuk setiap aksi ada reaksi yang sama dan arahnya berlawanan.”

Secara matematis,

$$\sum F_{aksi} = -\sum F_{reaksi}$$

##### B. Jenis-Jenis Gaya

Gaya adalah sesuatu yang menyebabkan suatu benda untuk cenderung merubah kecepatannya. Jenis-jenis gaya yaitu:

1. Gaya Normal

$$N - w = 0$$

$$N = w$$

$$N = m \cdot g$$

2. Gaya Gesekan

$$f = \mu N$$

3. Gaya Berat

$$W = m \cdot g$$

Contoh soal,

Seorang astronot membawa contoh batuan dari Bulan. Ketika ditimbang di Bulan, berat batuan tersebut 1,7 N. Jika berat batuan tersebut ditimbang di





## Lampiran 7.C

### Uji Homogenitas Varians Hasil Belajar Fisika Siswa

#### 1. Perhitungan secara Manual

Jumlah sampel kelas eksperimen	= 25
Jumlah sampel kelas kontrol	= 25
Total sampel	= 50
Standar deviasi kelas eksperimen ( $S_1$ )	= 14,657
Standar deviasi kelas kontrol ( $S_2$ )	= 11,079
Varians kelas eksperimen ( $S_1^2$ )	= 214,83
Varians kelas kontrol ( $S_2^2$ )	= 122,75

Uji Homogenitas  $F_{max}$  dari *Hartley-Pearson*:

$$F_{max} = \frac{\text{varians terbesar}}{\text{varians terkecil}}$$

Analisis:

$$\begin{aligned} F_{max} &= \frac{S_{max}^2}{S_{min}^2} \\ &= \frac{214,83}{122,75} \\ F_{max} &= 1,75 \end{aligned}$$

Konfirmasi nilai  $F_{tabel}$ :

$$V_1 = dk_{pembilang} = n - 1 = 25 - 1 = 24$$

$$V_2 = dk_{penyebut} = n - 1 = 25 - 1 = 24$$

Taraf signifikan ( $\alpha$ ) = 0.05

$$F_{tabel} = F_{(\alpha, dk1, dk2)} = F_{(0.05, 24, 24)} = 1,98$$

Kesimpulan:

Berdasarkan hasil uji homogenitas, dapat ditunjukkan bahwa  $F_{hitung} = 1,75 < F_{tabel} = 1,98$ , sehingga dapat disimpulkan bahwa varians data dari kedua kelompok (kelas eksperimen dan kelas kontrol) tersebut adalah homogen.

## 2. Perhitungan dengan Program SPSS

### Test of Homogeneity of Variances

Hasil Belajar

Levene Statistic	df1	df2	Sig.
2,571	1	48	,115

Berdasarkan uji *Levene Statistic* pada tabel di atas, diperoleh signifikansi sebesar 0,115. Nilai signifikansi ini lebih besar dari 0.05, sehingga dapat disimpulkan bahwa varians dari data hasil belajar fisika siswa kelas eksperimen dan kelas kontrol homogen atau sama.

## Lampiran 6.A

### Analisis Deskriptif Hasil Belajar Fisika Kelas Eksperimen

#### 1. Analisis Deskriptif secara manual

Nilai Maksimum : 80

Nilai Minimum : 30

Jumlah Sampel : 25

No	xi	fi	xi.fi	xi-x	(xi-x)^2	fi(xi-x)^2
1	30	3	90	-22,4	501,76	1505,28
2	35	2	70	-17,4	302,76	605,52
3	40	2	80	-12,4	153,76	307,52
4	45	3	135	-7,4	54,76	164,28
5	50	2	100	-2,4	5,76	11,52
6	55	3	165	2,6	6,76	20,28
7	60	3	180	7,6	57,76	173,28
8	65	3	195	12,6	158,76	476,28
9	70	2	140	17,6	309,76	619,52
10	75	1	75	22,6	510,76	510,76
11	80	1	80	27,6	761,76	761,76
Jumlah		25	1310			5156

- Mencari Nilai Mean

$$\bar{x} = \frac{\sum x_i \cdot f_i}{\sum f_i}$$
$$\bar{x} = \frac{1310}{25}$$
$$\bar{x} = 52,4$$

- Mencari standar Deviasi

$$Sd^2 = \frac{f_i(x_i - \bar{x})^2}{(n - 1)}$$
$$Sd^2 = \frac{5156}{(25 - 1)}$$
$$sd = \sqrt{214,833333}$$
$$Sd = 14,657$$

2. Analisis Deskriptif secara SPSS

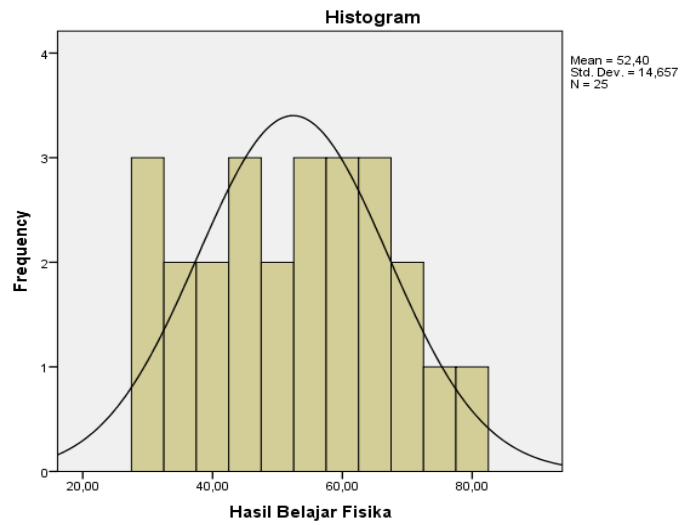
**Statistics**

Hasil Belajar Fisika

N	Valid	25
	Missing	0
Mean		52,4000
Std. Deviation		14,65719
Minimum		30,00
Maximum		80,00
Sum		1310,00

**Hasil Belajar Fisika**

	Frequenc y	Percent	Valid Percent	Cumulative Percent
30,00	3	12,0	12,0	12,0
35,00	2	8,0	8,0	20,0
40,00	2	8,0	8,0	28,0
45,00	3	12,0	12,0	40,0
50,00	2	8,0	8,0	48,0
55,00	3	12,0	12,0	60,0
60,00	3	12,0	12,0	72,0
65,00	3	12,0	12,0	84,0
70,00	2	8,0	8,0	92,0
75,00	1	4,0	4,0	96,0
80,00	1	4,0	4,0	100,0
Total	25	100,0	100,0	



### 3. Kategorisasi Hasil Belajar Fisika Kelas Eksperimen

Untuk mengelompokkan tingkat hasil belajar kognitif siswa, digunakan standar yang ditetapkan oleh Depdikbud (2003) yaitu:

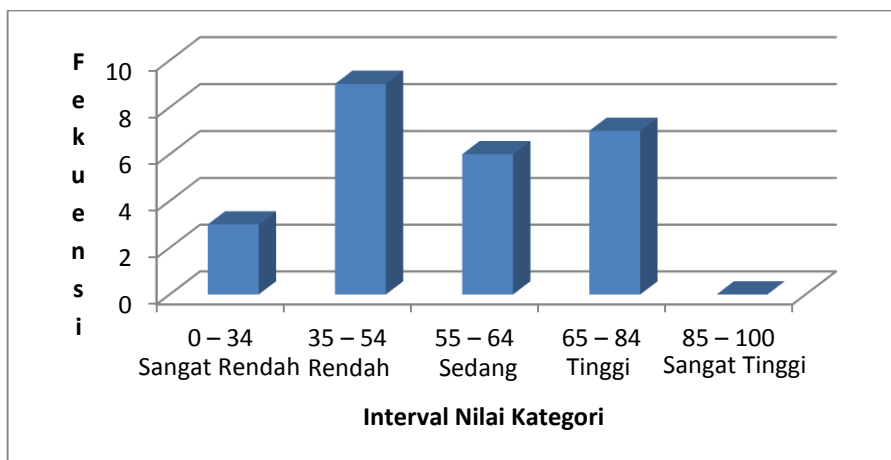
#### Kategori Hasil Belajar Kognitif Siswa

Interval Nilai	Kategori
0 – 34	Sangat Rendah
35 – 54	Rendah
55 – 64	Sedang
65 – 84	Tinggi
85 – 100	Sangat Tinggi



Berdasarkan data penelitian, maka kategorisasi kelas eksperimen dapat ditunjukkan pada tabel berikut

Interval Nilai	Kategori	Frekuensi	Persentase
0 – 34	Sangat Rendah	3	12%
35 – 54	Rendah	9	36%
55 – 64	Sedang	6	24%
65 – 84	Tinggi	7	28%
85 – 100	Sangat Tinggi	0	0%
Jumlah		25	100 %



## Lampiran 2

**KARTU SOAL PILIHAN GANDA  
TES HASIL BELAJAR FISIKA**

Satuan Pendidikan : SMA Negeri I Bajeng Barat

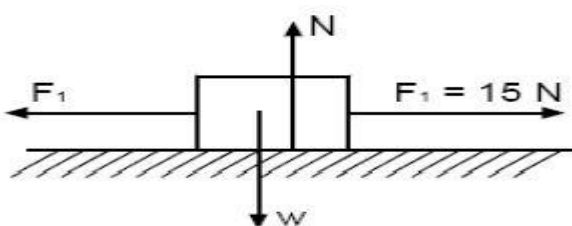
Kelas/Semester : X/Ganjil

Pokok Bahasan : Dinamika Partikel

Bentuk Tes : Tertulis (Pilihan Ganda)

Penyusun : Febriani

SKOR			
1	2	3	4

Materi :	No. Soal	Kunci Jawaban
	DINAMIKA PARTIKEL	1
Indikator Hasil Belajar Pada Ranah Kognitif (C <sub>1</sub> ): (Menghitung besarnya gaya benda)	<p>Balok mengalami gaya tarik <math>F_1 = 15 \text{ N}</math> ke kanan dan gaya <math>F_2</math> ke kiri. Jika benda tetap diam, maka besar <math>F_2</math> adalah...</p>  <p>A. 15N      D. 14 N B. 0 N      E. 20 N C. 10 N</p>	
<p><b>Pembahasan :</b>            Karena benda tetap diam, sesuai dengan Hukum I Newton maka:</p> $\Sigma F = 0$ $F_1 - F_2 = 0$ $F_2 = F_1$ $F_2 = 15 \text{ N}$		
<p>Instrumen Tes Hasil Belajar ini:</p> <ol style="list-style-type: none"> <li>1. Belum dapat digunakan dan masih memerlukan konsultasi</li> <li>2. Dapat digunakan dengan banyak revisi</li> <li>3. Dapat digunakan dengan sedikit revisi.</li> <li>4. Dapat digunakan tanpa revisi</li> </ol>		

**Saran/ Komentar**

Catatan :

.....

.....

.....

.....

**SKOR**

1	2	3	4

<b>Materi :</b>	<b>No. Soal</b>	<b>Kunci Jawaban</b>
	DINAMIKA PARTIKEL	2
<b>Indikator Hasil Belajar Pada Ranah Kognitif (C<sub>1</sub>):</b> (Menghitung besarnya gaya yang dilakukan)	Sebuah mobil bermassa 50 kg mendapat percepatan 8 m/s <sup>2</sup> . Besar gaya total yang diperlukan oleh mobil tersebut adalah... A. 50 N B. 58 N C. 400 N D. 8 N E. 420 N	
<b>Pembahasan :</b> Diketahui: m = 50 kg a = 8 m/s <sup>2</sup> Ditanya: $\Sigma F = \dots?$ Jawab: $\Sigma F = m \cdot a$ $= 50 \cdot 8$ $= 400 \text{ N}$		
Instrumen Tes Hasil Belajar ini: <ol style="list-style-type: none"> <li>1. Belum dapat digunakan dan masih memerlukan konsultasi</li> <li>2. Dapat digunakan dengan banyak revisi</li> <li>3. Dapat digunakan dengan sedikit revisi.</li> <li>4. Dapat digunakan tanpa revisi</li> </ol>		

**Saran/ Komentar**

Catatan :

.....

.....

.....

.....

SKOR			
1	2	3	4

Materi :	No. Soal	Kunci Jawaban
	DINAMIKA PARTIKEL	3
<b>Indikator Hasil Belajar Pada Ranah Kognitif (C<sub>1</sub>):</b> <b>(Bunyi Hukum II Newton)</b>	<p>“Percepatan sebuah benda yang bergerak sebanding dengan gaya yang bekerja pada benda dan berbanding terbalik dengan massanya”. Pernyataan ini adalah bunyi dari...</p> <p>A. Hukum I Newton</p> <p>B. Hukum II Newton</p> <p>C. Hukum III Newton</p> <p>D. Hukum Kekekalan Momentum</p> <p>E. Hukum Kekekalan Energi mekanik</p>	

**Pembahasan :**

Bunyi Hukum II Newton adalah “Percepatan sebuah benda yang bergerak sebanding dengan gaya yang bekerja pada benda dan berbanding terbalik dengan massanya”.

Instrumen Tes Hasil Belajar ini:

1. Belum dapat digunakan dan masih memerlukan konsultasi
2. Dapat digunakan dengan banyak revisi
3. Dapat digunakan dengan sedikit revisi.
4. Dapat digunakan tanpa revisi

**Saran/ Komentar**

Catatan :

.....

.....

.....

SKOR			
1	2	3	4

Materi :	No. Soal	Kunci Jawaban
	DINAMIKA PARTIKEL	4
<b>Indikator Hasil Belajar Pada Ranah Kognitif (C<sub>1</sub>):</b> (Menghitung gaya yang dilakukan orang yang sedang berjalan)	<p>Jika seseorang yang bermassa 60 kg dengan percepatan 20 m/s<sup>2</sup>, maka besar gaya yang dikerjakan orang yang sedang berjalan tersebut adalah...</p> <p>A. 3 N B. 40 N C. 80 N D. 120 N E. 1200 N</p>	
<p><b>Pembahasan :</b> Dik: <math>a = 20 \text{ m/s}^2</math> <math>m = 60 \text{ kg}</math> Dit: <math>F = \dots?</math> Peny: <math>F = ma</math> <math>F = 60 \text{ kg} \cdot 20 \text{ m/s}^2</math> <math>= 1200 \text{ N}</math></p>		
<p>Instrumen Tes Hasil Belajar ini:</p> <ol style="list-style-type: none"> <li>1. Belum dapat digunakan dan masih memerlukan konsultasi</li> <li>2. Dapat digunakan dengan banyak revisi</li> <li>3. Dapat digunakan dengan sedikit revisi.</li> <li>4. Dapat digunakan tanpa revisi</li> </ol> <p><b>Saran/ Komentor</b> Catatan :</p> <p>.....</p> <p>.....</p> <p>.....</p> <p>.....</p>		

		<b>SKOR</b>			
		<b>1</b>	<b>2</b>	<b>3</b>	<b>4</b>
<b>Materi :</b> DINAMIKA PARTIKEL	<b>No. Soal</b> <b>5</b>	<b>Kunci Jawaban</b> <b>D</b>			
<b>Indikator Hasil Belajar Pada Ranah Kognitif (C<sub>1</sub>):</b> (Mengingat ciri-ciri hukum III Newton)	<p>Jika sebuah benda A mengerjakan gaya pada benda B maka benda B mengerjakan gaya pada benda A besarnya sama tetapi arahnya selalu...</p> <p>A. Searah B. Dibelokkan C. Diteruskan D. Berlawanan E. Berbanding terbalik</p>				
<b>Pembahasan :</b>					
<p>Ciri-ciri hukum III Newton:</p> <ol style="list-style-type: none"> <li>1. Bekerja pada dua benda yang berbeda</li> <li>2. Besar gaya aksi = gaya reaksi</li> <li>3. Arahnya selalu berlawanan</li> </ol>					
<p>Instrumen Tes Hasil Belajar ini:</p> <ol style="list-style-type: none"> <li>1. Belum dapat digunakan dan masih memerlukan konsultasi</li> <li>2. Dapat digunakan dengan banyak revisi</li> <li>3. Dapat digunakan dengan sedikit revisi.</li> <li>4. Dapat digunakan tanpa revisi</li> </ol>					
<b>Saran/ Komentor</b>					
Catatan :					
.....					
.....					
.....					
.....					

		SKOR			
		1	2	3	4
<b>Materi :</b> DINAMIKA PARTIKEL	<b>No. Soal</b>	<b>Kunci Jawaban</b>			
	<b>6</b>	<b>B</b>			
<b>Indikator Hasil Belajar Pada Ranah Kognitif (C<sub>1</sub>):</b> (Menjelaskan konsep gaya normal)	<p>Gaya yang bekerja pada bidang sentuh antara dua permukaan yang bersentuhan, arahnya selalu tegak lurus pada bidang sentuh adalah definisi dari...</p> <p>A. Gaya Gesekan B. Gaya Normal C. Gaya Sentripetal D. Massa E. Berat</p>				
<b>Pembahasan :</b>					
<p>Gaya normal adalah gaya yang bekerja pada bidang sentuh antara dua permukaan yang bersentuhan, arahnya selalu tegak lurus pada bidang sentuh.</p>					
<p>Instrumen Tes Hasil Belajar ini:</p> <ol style="list-style-type: none"> <li>1. Belum dapat digunakan dan masih memerlukan konsultasi</li> <li>2. Dapat digunakan dengan banyak revisi</li> <li>3. Dapat digunakan dengan sedikit revisi.</li> <li>4. Dapat digunakan tanpa revisi</li> </ol>					
<b>Saran/ Komentor</b>					
<p>Catatan :</p> <p>.....</p> <p>.....</p> <p>.....</p> <p>.....</p> <p>.....</p>					






SKOR			
1	2	3	4

Materi :	No. Soal	Kunci Jawaban
DINAMIKA PARTIKEL	8	C
<b>Indikator Hasil Belajar Pada Ranah Kognitif (C<sub>2</sub>):</b> <b>(Membandingkan gaya berat benda berdasarkan prinsip hukum Newton)</b>	<p>Andaikata Bumi ini menyusut sehingga diameternya menjadi <math>\frac{1}{2}</math> harga semula tetapi massanya tidak berubah, maka massa benda-benda yang ada di permukaan Bumi.....</p> <p>A. menjadi empat kali lebih besar  B. menjadi dua kali lebih besar  C. tidak berubah  D. menjadi setengahnya harga semula  E. menjadi seperempatnya harga semula</p>	
<b>Pembahasan :</b> <p>Massa benda tidak berubah bila benda tidak mengalami perubahan struktur atau pengurangan/penambahan materi. Penyusutan jari-jari Bumi hanya akan mempengaruhi berat benda.</p>		
<p>Instrumen Tes Hasil Belajar ini:</p> <ol style="list-style-type: none"> <li>1. Belum dapat digunakan dan masih memerlukan konsultasi</li> <li>2. Dapat digunakan dengan banyak revisi</li> <li>3. Dapat digunakan dengan sedikit revisi.</li> <li>4. Dapat digunakan tanpa revisi</li> </ol>		
<p><b>Saran/ Komentor</b></p> <p>Catatan :</p> <p>.....</p> <p>.....</p> <p>.....</p> <p>.....</p> <p>.....</p>		

		<b>SKOR</b>			
		<b>1</b>	<b>2</b>	<b>3</b>	<b>4</b>
<b>Materi :</b> DINAMIKA PARTIKEL	<b>No. Soal</b> <b>9</b>	<b>Kunci Jawaban</b> <b>C</b>			
<b>Indikator Hasil Belajar</b> <b>Pada Ranah Kognitif (C<sub>2</sub>):</b> <b>(Menyimpulkan pernyataan yang sesuai)</b>	<p>Jika resultan gaya yang bekerja pada sebuah benda sama dengan nol, maka:</p> <ol style="list-style-type: none"> <li>1. Benda akan dipercepat</li> <li>2. Benda selalu diam</li> <li>3. Benda bergerak lurus beraturan</li> <li>4. Benda tidak mungkin bergerak lurus beraturan</li> </ol> <p>Pernyataan yang benar ditunjukkan oleh nomor...</p> <ol style="list-style-type: none"> <li>A. 1 dan 2</li> <li>B. 1 dan 3</li> <li>C. 2 dan 3</li> <li>D. 2 dan 4</li> <li>E. 1 dan 4</li> </ol>				
<b>Pembahasan :</b>					
<p>Bila resultan gaya yang bekerja pada benda sama dengan nol atau tidak ada gaya yang bekerja pada benda, maka benda yang diam akan tetap diam atau benda yang bergerak lurus beraturan akan tetap bergerak lurus beraturan.</p>					
<p>Instrumen Tes Hasil Belajar ini:</p> <ol style="list-style-type: none"> <li>1. Belum dapat digunakan dan masih memerlukan konsultasi</li> <li>2. Dapat digunakan dengan banyak revisi</li> <li>3. Dapat digunakan dengan sedikit revisi.</li> <li>4. Dapat digunakan tanpa revisi</li> </ol>					
<b>Saran/ Komentar</b>					
<p>Catatan :</p> <p>.....</p> <p>.....</p> <p>.....</p> <p>.....</p> <p>.....</p>					

SKOR			
1	2	3	4

<b>Materi :</b> DINAMIKA PARTIKEL	<b>No. Soal</b>	<b>Kunci Jawaban</b>
	<b>10</b>	<b>C</b>
<b>Indikator Hasil Belajar Pada Ranah Kognitif (C<sub>2</sub>):</b> (Mengemukakan konsep hukum I Newton)	Kita berada dalam sebuah mobil yang bergerak dengan kecepatan $v$ , kemudian tiba-tiba mobil direm dan kita terdorong ke depan.	
	<div style="text-align: center;">  </div> <p>Peristiwa ini sesuai dengan...</p> <p>A. Hukum aksi-reaksi                  B. Hukum II Newton                  C. Hukum I Newton                  D. Hukum gaya berat                  E. Hukum gaya normal</p>	

**Pembahasan :**

Hukum I Newton disebut juga hukum kelembaman atau hukum inersia yang artinya sifat benda yang cenderung mempertahankan keadaannya. Sama seperti jika kita yang terdorong kedepan ketika tiba-tiba mobil direm, kita mempertahankan keadaan kita.

Instrumen Tes Hasil Belajar ini:

1. Belum dapat digunakan dan masih memerlukan konsultasi
2. Dapat digunakan dengan banyak revisi
3. Dapat digunakan dengan sedikit revisi.
4. Dapat digunakan tanpa revisi

**Saran/ Komentar**

Catatan :

.....

.....

.....

.....

.....

SKOR			
1	2	3	4

<b>Materi :</b> DINAMIKA PARTIKEL	<b>No. Soal</b>	<b>Kunci Jawaban</b>
	<b>11</b>	<b>C</b>
<b>Indikator Hasil Belajar Pada Ranah Kognitif (C<sub>2</sub>):</b> (Menjelaskan hukum ke III Newton pada suatu peristiwa dalam sebuah ilustrasi yang berkaitan dengan kehidupan sehari-hari)	Seorang pelompat yang beratnya W menginjak tanah dengan gaya besarnya F dan kemudian mengudara. Besar gaya yang dilakukan tanah pada pelompat adalah...  A. Sama dengan W dan lebih kecil dari F B. Sama dengan W dan sama dengan F C. Lebih besar dari W dan sama dengan F D. Lebih besar dari W dan lebih besar dari F E. Lebih kecil dari W dan lebih besar dari F	
<b>Pembahasan :</b>		
Sesuai dengan hukum III Newton gaya aksi = gaya aksi. Jika berat si pelompat adalah W kemudian menginjak tanah dengan gaya sebesar F, ini adalah reaksi pelompat sehingga gaya aksi tanah adalah lebih besar dari W dan sama dengan F.		
Instrumen Tes Hasil Belajar ini: <ol style="list-style-type: none"> <li>1. Belum dapat digunakan dan masih memerlukan konsultasi</li> <li>2. Dapat digunakan dengan banyak revisi</li> <li>3. Dapat digunakan dengan sedikit revisi.</li> <li>4. Dapat digunakan tanpa revisi</li> </ol>		
<b>Saran/ Komentar</b>		
Catatan : ..... ..... ..... ..... .....		

		SKOR			
		1	2	3	4
<b>Materi :</b> DINAMIKA PARTIKEL	<b>No. Soal</b>	<b>Kunci Jawaban</b>			
	<b>12</b>	<b>E</b>			
<b>Indikator Hasil Belajar Pada Ranah Kognitif (C<sub>2</sub>):</b> (Menjelaskan hubungan antara gaya dan percepatan pada hukum ke II Newton)	Sebuah benda yang diberi gaya, maka benda akan memiliki percepatan yang...				
	A. Sebanding dengan massa benda B. Berbanding terbalik dengan gaya benda C. Semakin kecil jika gaya semakin kecil D. Semakin kecil jika massa benda semakin kecil E. Sebanding dengan gaya pada benda				
<b>Pembahasan :</b>					
F = m.a, maka F/m yang berarti percepatan sebanding dengan gaya dan berbanding terbalik dengan massa benda.					
Instrumen Tes Hasil Belajar ini:					
1. Belum dapat digunakan dan masih memerlukan konsultasi 2. Dapat digunakan dengan banyak revisi 3. Dapat digunakan dengan sedikit revisi. 4. Dapat digunakan tanpa revisi					
<b>Saran/ Komentar</b>					
Catatan :					
.....					
.....					
.....					
.....					

		SKOR			
		1	2	3	4
<b>Materi :</b> DINAMIKA PARTIKEL	<b>No. Soal</b>	<b>Kunci Jawaban</b>			
	<b>13</b>	<b>E</b>			
<b>Indikator Hasil Belajar Pada Ranah Kognitif (C<sub>2</sub>):</b> (Menjelaskan hubungan-	Hukum III Newton disebut juga dengan hukum gaya aksi-reaksi. Di bawah ini pernyataan yang tepat tentang hukum III Newton, kecuali...				
	A. Gaya aksi reaksi bekerja pada dua benda yang berbeda B. Besar gaya aksi reaksi adalah sama C. Arah aksi reaksi selalu berlawanan				

<p><b>hubungan gaya yang bekerja pada suatu benda berdasarkan hukum ke III Newton)</b></p>	<p>D. Gaya aksi reaksi selalu timbul berpasangan E. Jumlah gaya aksi reaksi adalah satu</p>
<p><b>Pembahasan :</b> Prinsip hukum III Newton</p> <ul style="list-style-type: none"> <li>- Gaya aksi reaksi bekerja pada dua benda yang berbeda</li> <li>- Besar gaya aksi reaksi adalah sama</li> <li>- Arah aksi reaksi selalu berlawanan</li> <li>- Gaya aksi reaksi selalu timbul berpasangan</li> </ul>	
<p>Instrumen Tes Hasil Belajar ini:</p> <ol style="list-style-type: none"> <li>1. Belum dapat digunakan dan masih memerlukan konsultasi</li> <li>2. Dapat digunakan dengan banyak revisi</li> <li>3. Dapat digunakan dengan sedikit revisi.</li> <li>4. Dapat digunakan tanpa revisi</li> </ol> <p><b>Saran/ Komentor</b> Catatan :</p> <p>.....</p> <p>.....</p> <p>.....</p> <p>.....</p>	

SKOR			
1	2	3	4

<p><b>Materi :</b> DINAMIKA PARTIKEL</p>	<p><b>No. Soal</b> <b>14</b></p>	<p><b>Kunci Jawaban</b> <b>D</b></p>
<p><b>Indikator Hasil Belajar Pada Ranah Kognitif (C<sub>2</sub>):</b> <b>(Menjelaskan pengaruh yang ditimbulkan oleh gaya gesek yang bekerja pada suatu benda yang bergerak)</b></p>	<p>Perhatikan pernyataan berikut !</p> <ol style="list-style-type: none"> <li>1. Arahnya berlawanan dengan kecenderungan gerak benda relatif terhadap bidang</li> <li>2. Usaha yang dilakukan dapat bernilai positif</li> <li>3. Gaya gesek maksimum terjadi pada saat benda tepat akan bergerak</li> <li>4. Menyebabkan berlakunya hukum Kekekalan Energi Mekanik</li> </ol> <p>Dari pernyataan di atas, kondisi yang ditimbulkan gaya gesekan adalah...</p> <p>A. 1 dan 3 B. 1 dan 4 C. 2 dan 4</p>	

	D. 1 dan 3 E. 2 dan 3
<b>Pembahasan :</b>	
<p>Sifat- sifat gaya gesekan adalah</p> <ol style="list-style-type: none"> <li>1. Arahnya berlawanan dengan kecenderungan gerak benda relatif terhadap bidang</li> <li>2. Usaha yang dilakukan dapat bernilai negatif</li> <li>3. Usaha benda yang diam, nilai maksimumnya bergantung pada massa benda dan koefisien gesek statis</li> <li>4. Menyebabkan tidak berlakunya Hukum Kekekalan Energi Mekanik</li> </ol>	
<p>Instrumen Tes Hasil Belajar ini:</p> <ol style="list-style-type: none"> <li>1. Belum dapat digunakan dan masih memerlukan konsultasi</li> <li>2. Dapat digunakan dengan banyak revisi</li> <li>3. Dapat digunakan dengan sedikit revisi.</li> <li>4. Dapat digunakan tanpa revisi</li> </ol> <p><b>Saran/ Komentar</b></p> <p>Catatan :</p> <p>.....</p> <p>.....</p> <p>.....</p> <p>.....</p>	

SKOR			
1	2	3	4

<b>Materi :</b> DINAMIKA PARTIKEL	<b>No. Soal</b>	<b>Kunci Jawaban</b>
	<b>15</b>	<b>E</b>
<b>Indikator Hasil Belajar Pada Ranah Kognitif (C<sub>3</sub>):</b> (Menghitung besarnya percepatan benda)	<p>Perhatikan gambar berikut !</p> <div style="text-align: center;"> </div> <p>Balok A bermassa 30 kg yang diam di atas lantai licin dihubungkan dengan balok B bermassa 10kg melalui sebuah</p>	

	<p>katrol. Balok B mula-mula ditahan kemudian dilepaskan sehingga bergerak turun. Percepatan sistem adalah... (<math>g = 10 \text{ ms}^{-2}</math>)</p> <p>A. <math>2,5 \text{ m/s}^2</math></p> <p>B. <math>3,5 \text{ m/s}^2</math></p> <p>C. <math>4,5 \text{ m/s}^2</math></p> <p>D. <math>6,5 \text{ m/s}^2</math></p> <p>E. <math>7,5 \text{ m/s}^2</math></p>
--	--

### Pembahasan

Diketahui :

$$\text{Massa balok A (} m_A \text{)} = 30 \text{ kg}$$

$$\text{Massa balok B (} m_B \text{)} = 10 \text{ kg}$$

$$\text{Percepatan gravitasi (} g \text{)} = 10 \text{ m/s}^2$$

Ditanya : Percepatan sistem ( $a$ )=.....?

Jawab:

$$a = \frac{\Sigma F}{m} = \frac{w_A}{m_a + m_b}$$

$$a = \frac{m_A + g}{m_A + m_B} = \frac{30(10)}{30+10} = \frac{300}{40} = 7,5 \text{ m/s}^2$$

Instrumen Tes Hasil Belajar ini:

1. Belum dapat digunakan dan masih memerlukan konsultasi
2. Dapat digunakan dengan banyak revisi
3. Dapat digunakan dengan sedikit revisi.
4. Dapat digunakan tanpa revisi

### Saran/ Komentar

Catatan :

.....

.....

.....

.....



		SKOR			
		1	2	3	4
<b>Materi :</b> DINAMIKA PARTIKEL	<b>No. Soal</b>	<b>Kunci Jawaban</b>			
	<b>16</b>	<b>B</b>			
<b>Indikator Hasil Belajar Pada Ranah Kognitif (C<sub>3</sub>):</b> <b>(Menghitung berat suatu benda)</b>	<p>Seorang astronot membawa contoh batuan dari Bulan. Ketika ditimbang di Bulan, berat batuan tersebut 1,7 N. Jika berat batuan tersebut ditimbang di Bumi yang memiliki gravitasi 6x gravitasi Bulan, maka hasil yang ditunjukkan di Bumi adalah...</p> <p>A. 10 N B. 10,2 N C. 10,5 N D. 10,4 N E. 10,7 N</p>				
<p><b>Pembahasan :</b> Diketahui:  <math>W_{\text{Bulan}} = 1,7 \text{ N}</math>  <math>g_{\text{Bulan}} = 1/6 g_{\text{Bumi}}</math>  <math>g_{\text{Bumi}} = 6 g_{\text{Bulan}}</math>  ditanya: <math>W_{\text{Bumi}} \dots ?</math>  Jawab:  <math>W_{\text{Bulan}} = m \cdot g_{\text{Bulan}}</math>  <math>1,7 = m \cdot g_{\text{Bulan}}</math>  <math>m = \frac{1,7}{g_{\text{Bulan}}} \text{ kg}</math></p> $W_{\text{Bumi}} = m \cdot g_{\text{Bumi}} = \frac{1,7}{g_{\text{Bulan}}} \times 6 g_{\text{Bulan}} = 10,2 \text{ N}$					
<p>Instrumen Tes Hasil Belajar ini:</p> <ol style="list-style-type: none"> <li>1. Belum dapat digunakan dan masih memerlukan konsultasi</li> <li>2. Dapat digunakan dengan banyak revisi</li> <li>3. Dapat digunakan dengan sedikit revisi.</li> <li>4. Dapat digunakan tanpa revisi</li> </ol> <p><b>Saran/ Komentar</b></p> <p>Catatan :</p> <p>.....</p> <p>.....</p> <p>.....</p>					

		SKOR			
		1	2	3	4
Materi : DINAMIKA PARTIKEL	No. Soal	Kunci Jawaban			
	17	C			
Indikator Hasil Belajar Pada Ranah Kognitif (C <sub>3</sub> ): Menganalisis (Menerapkan prinsip kinematika dan hukum Newton untuk menentukan besaran-besaran yang terkait)	Sebuah benda bermassa 5 kg bergerak pada bidang datar yang licin dengan kecepatan 8 m/s dan bertambah menjadi 10 m/s setelah menempuh jarak 10 m. Besar gaya yang menyebabkan kecepatan benda bertambah adalah...				
	A. 12 N	D. 8 N			
	B. 10 N	E. 6 N			
	C. 9 N				
<b>Pembahasan :</b> Diketahui: $m = 5 \text{ kg}$ $V_0 = 8 \text{ m/s}$ $V_t = 10 \text{ m/s}$ $S = 10 \text{ m}$ Ditanyakan: $F \dots \dots ?$ Penyelesaian: Percepatan yang dialami benda: $V_t^2 = v_0^2 + 2 \cdot a \cdot s$ $V_t^2 - v_0^2 = 2 \cdot a \cdot s$ $(10)^2 - (8)^2 = 2 \cdot a \cdot 10$ $36 = 20 a$ $a = 36/20$ $a = 1,8 \text{ m/s}^2$ besar gaya mendatar yang menyebabkan pertambahan kecepatan benda (F): $F = m \cdot a$ $= 5 \cdot 1,8$ $= 9 \text{ N}$					
Instrumen Tes Hasil Belajar ini: <ol style="list-style-type: none"> <li>1. Belum dapat digunakan dan masih memerlukan konsultasi</li> <li>2. Dapat digunakan dengan banyak revisi</li> <li>3. Dapat digunakan dengan sedikit revisi.</li> <li>4. Dapat digunakan tanpa revisi</li> </ol>					

**Saran/ Komentor**

Catatan :

.....

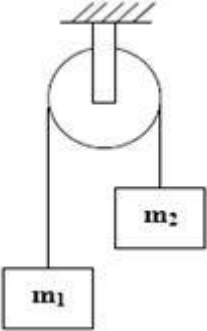
.....

.....

.....

**SKOR**

<b>1</b>	<b>2</b>	<b>3</b>	<b>4</b>

<b>Materi :</b>	<b>No. Soal</b>	<b>Kunci Jawaban</b>
DINAMIKA PARTIKEL	<b>18</b>	<b>E</b>
<b>Indikator Hasil Belajar Pada Ranah Kognitif (C<sub>3</sub>):</b> <b>(Menerapkan prinsip hukum ke III Newton untuk menentukan percepatan benda pada sistem katrol)</b>	<p>Dua buah benda digantungkan dengan seutas tali pada katrol silinder yang licin tanpa gesekan seperti pada gambar. Massa <math>m_1</math> dan <math>m_2</math> masing-masing 5 kg dan 3 kg, maka percepatan beban adalah...</p>  <p>A. 20,0 m/s<sup>2</sup>            B. 10,0 m/s<sup>2</sup>            C. 6,7 m/s<sup>2</sup>            D. 3,3 m/s<sup>2</sup>            E. 2,5 m/s<sup>2</sup></p>	
<b>Pembahasan :</b> $a = \frac{w_1 + w_2}{m_1 + m_2} = \frac{(m_1 - m_2)g}{m_1 + m_2}$ $= \frac{(5-3)10}{8}$ $= 2,5 \text{ m/s}^2$		

Instrumen Tes Hasil Belajar ini:

1. Belum dapat digunakan dan masih memerlukan konsultasi
2. Dapat digunakan dengan banyak revisi
3. Dapat digunakan dengan sedikit revisi.
4. Dapat digunakan tanpa revisi

**Saran/ Komentar**

Catatan :

.....

.....

.....

.....

SKOR			
1	2	3	4

Materi :	No. Soal	Kunci Jawaban
	DINAMIKA PARTIKEL	19
<b>Indikator Hasil Belajar Pada Ranah Kognitif (C<sub>3</sub>):</b> (Menerapkan prinsip kinematika dan hukum Newton untuk menentukan besaran-besaran yang terkait)	Sebuah batu besar berada pada jarak 25 m di depan sebuah kendaraan bermassa 500 kg yang sedang bergerak dengan kecepatan 10 m/s. Agar tepat berhenti sebelum mengenai batu, maka kendaraan tersebut harus direm dengan memberi gaya sebesar...	
	A. 250 N	D. 2000 N
	B. 500 N	E. 4000 N
	C. 1000 N	
<b>Pembahasan :</b>	Mobil direm dianggap mengalami gerak lurus dengan perlambatan tetap, sehingga memenuhi persamaan GLBB, satu diantaranya adalah $v^2 = v_0^2 + 2a\Delta x$ , dengan $v = 0$ sebab kendaraan berhenti. Dari persamaan ini kita dapat menentukan, perlambatan $a$ . Selanjutnya, hukum II Newton $\sum F = m.a$ dapat digunakan untuk menentukan gaya $F$ .	
Dik: $v = 0$		
$v_0 = 10 \text{ m/s}$		

$\Delta x = 25 \text{ m}$

Dit:  $\Sigma F = \dots ?$

Peny:  $v^2 = v_0^2 + 2a\Delta x$

$$a = \frac{v^2 - v_0^2}{2\Delta x} = \frac{0 - 10^2}{2(25)} = -2,0 \text{ m/s}^2$$

$\Sigma F = ma$

$\Sigma F = (500 \text{ kg})(-20 \text{ m/s}^2) = -1000 \text{ N}$

Instrumen Tes Hasil Belajar ini:

1. Belum dapat digunakan dan masih memerlukan konsultasi
2. Dapat digunakan dengan banyak revisi
3. Dapat digunakan dengan sedikit revisi.
4. Dapat digunakan tanpa revisi

**Saran/ Komentar**

Catatan :

.....

.....

.....

.....

SKOR			
1	2	3	4

Materi :	No. Soal	Kunci Jawaban
	DINAMIKA PARTIKEL	20
<b>Indikator Hasil Belajar Pada Ranah Kognitif (C3):</b> (Menerapkan prinsip Hukum ke III Newton untuk menjelaskan hubungan antara gaya yang bekerja pada suatu benda berdasarkan prinsip tersebut)	Salah satu contoh dari hukum III Newton adalah pada senapan yang menambahkan sebuah peluru. Pada saat peluru meleset keluar dari senapan, maka berdasarkan hukum III Newton pernyataan berikut yang benar adalah...  A. Aksi: Peluru mendorong senapan ke belakang Reaksi: Senapan mendorong peluru ke depan  B. Aksi: Peluru mendorong senapan ke depan Reaksi: Senapan mendorong peluru ke belakang  C. Aksi: Senapan mendorong peluru ke depan Reaksi: Peluru mendorong senapan ke depan  D. Aksi: Senapan mendorong peluru ke belakang	

	Reaksi: Peluru mendorong senapan ke depan E. Semua jawaban salah
<b>Pembahasan :</b> Sebagai aksi, ketika senapan menembakkan peluru, senapan mendorong peluru ke depan. Sebagai reaksi, peluru mendorong senapan ke belakang, sehingga senapan akan terdorong ke belakang.	
<b>Instrumen Tes Hasil Belajar ini:</b> <ol style="list-style-type: none"><li>1. Belum dapat digunakan dan masih memerlukan konsultasi</li><li>2. Dapat digunakan dengan banyak revisi</li><li>3. Dapat digunakan dengan sedikit revisi.</li><li>4. Dapat digunakan tanpa revisi</li></ol> <b>Saran/ Komentar</b> Catatan : ..... ..... ..... ..... .....	

**Lampiran 2.B****LEMBAR OBSERVASI AKTIVITAS SISWA**

Nama observer : Febriani  
Kelas : X<sub>1</sub> (Eksperimen)  
Mata pelajaran : Dinamika Partikel  
Strategi Pembelajaran : Bakulikan  
Pertemuan : Pertama

Aspek Yang Diamati		Ya	Tidak
Kegiatan Pendahuluan			
1	Menjawab salam dari guru.		
3	Memperhatikan guru ketika memberikan motivasi		
4	Mendengarkan tujuan pembelajaran yang disampaikan oleh guru		
Kegiatan Inti			
1	Menyimak penjelasan dari guru dan mencatat hal-hal yang penting.		
2	Bertanya tentang yang belum dipahami dari materi yang telah disampaikan.		
3	Mendengar dan memperhatikan instruksi dari guru.		
4	Memperhatikan siapa teman satu kelompoknya.		
5	Duduk sesuai dengan kelompoknya.		
6	Mendengarkan dan memperhatikan penjelasan dari guru.		
7	Memperhatikan lembar kerja siswa yang diberikan oleh guru.		
8	Membaca dan mempelajari LKS yang diberikan oleh guru.		
9	Menyiapkan alat dan bahan sesuai dengan petunjuk dari LKS yang dibaca.		
10	Melakukan percobaan sesuai dengan langkah-langkah percobaan.		
11	Menjawab pertanyaan-pertanyaan yang ada di LKS setelah melakukan percobaan.		
12	Memulai diskusi dalam kelompok.		
13	Masing-masing siswa dalam kelompok mengajukan pendapatnya mengenai pertanyaan tersebut.		
Kegiatan Penutup			
1	Siswa yang ditunjuk berdiri, dan menjelaskan jawaban atas pertanyaan yang telah diberikan.		
2	Bagi kelompok yang mendapat nilai tertinggi menerima penghargaan.		
3	Mendengar dan mencatat pekerjaan rumah.		
4	Menjawab salam dari guru.		
Jumlah			

Makassar, 16 November 2015

Observer

Febriani  
Nim: 20600112103

## LEMBAR OBSERVASI AKTIVITAS SISWA

Nama observer : Febriani  
 Kelas : X<sub>1</sub> (Eksperimen)  
 Mata pelajaran : Dinamika Partikel  
 Model Pembelajaran : Bakulikan  
 Pertemuan : Kedua

Aspek Yang Diamati		Ya	Tidak
<b>Kegiatan Pendahuluan</b>			
1	Menjawab salam dari guru.		
3	Memperhatikan guru		
4	Mendengarkan guru		
<b>Kegiatan Inti</b>			
1	Menyimak penjelasan dari guru dan mencatat hal-hal yang penting.		
2	Bertanya tentang yang belum dipahami dari materi yang telah disampaikan.		
3	Mendengar dan memperhatikan instruksi dari guru.		
4	Memperhatikan siapa teman satu kelompoknya.		
5	Duduk sesuai dengan kelompoknya.		
6	Mendengarkan dan memperhatikan penjelasan dari guru.		
7	Memperhatikan lembar kerja siswa yang diberikan oleh guru.		
8	Membaca dan mempelajari LKS yang diberikan oleh guru.		
9	Memikirkan jawaban atas pertanyaan-pertanyaan yang diberikan oleh guru secara mandiri		
12	Memulai diskusi dalam kelompok.		
13	Masing-masing siswa dalam kelompok mengajukan pendapatnya mengenai pertanyaan tersebut.		
<b>Kegiatan Penutup</b>			
1	Siswa yang ditunjuk berdiri, dan menjelaskan jawaban atas pertanyaan yang telah diberikan.		
2	Bagi kelompok yang mendapat nilai tertinggi menerima penghargaan.		
3	Mendengar dan mencatat pekerjaan rumah.		
4	Menjawab salam dari guru.		
<b>Jumlah</b>			

Makassar, 23 November 2015  
 Observer

Febriani  
 Nim: 20600112103



## LEMBAR OBSERVASI AKTIVITAS SISWA

Nama observer : Febriani  
 Kelas : X<sub>1</sub> (Eksperimen)  
 Mata pelajaran : Dinamika Partikel  
 Model Pembelajaran : Bakulikan  
 Pertemuan : Ketiga

Aspek Yang Diamati		Ya	Tidak
<b>Kegiatan Pendahuluan</b>			
1	Menjawab salam dari guru.		
3	Memperhatikan guru		
4	Mendengarkan guru		
<b>Kegiatan Inti</b>			
1	Menyimak penjelasan dari guru dan mencatat hal-hal yang penting.		
2	Bertanya tentang yang belum dipahami dari materi yang telah disampaikan.		
3	Mendengar dan memperhatikan instruksi dari guru.		
4	Memperhatikan siapa teman satu kelompoknya.		
5	Duduk sesuai dengan kelompoknya.		
6	Mendengarkan dan memperhatikan penjelasan dari guru.		
7	Memperhatikan lembar kerja siswa yang diberikan oleh guru.		
8	Membaca dan mempelajari LKS yang diberikan oleh guru.		
9	Memikirkan jawaban atas pertanyaan-pertanyaan yang diberikan oleh guru secara mandiri		
12	Memulai diskusi dalam kelompok.		
13	Masing-masing siswa dalam kelompok mengajukan pendapatnya mengenai pertanyaan tersebut.		
<b>Kegiatan Penutup</b>			
1	Siswa yang ditunjuk berdiri, dan menjelaskan jawaban atas pertanyaan yang telah diberikan.		
2	Bagi kelompok yang mendapat nilai tertinggi menerima penghargaan.		
3	Mendengar dan mencatat pekerjaan rumah.		
4	Menjawab salam dari guru.		
<b>Jumlah</b>			

Makassar, 30 November 2015  
Observer

Febriani  
Nim: 20600112103

## Lampiran 2.A

### LEMBAR OBSERVASI KETERLAKSANAAN METODE/STRATEGI

Nama observer : Nur Aisyah  
Kelas : X<sub>1</sub> (Eksperimen)  
Mata pelajaran : Dinamika Partikel  
Strategi Pembelajaran : Bakulikan  
Pertemuan : Pertama

Aspek Yang Diamati		Ya	Tidak
Kegiatan Pendahuluan			
1	Mengucapkan salam pembuka.		
3	Memotivasi siswa untuk mengikuti pelajaran.		
4	Menyampaikan tujuan pembelajaran.		
Kegiatan Inti			
1	Menyajikan informasi kepada siswa mengenai materi yang akan diajarkan.		
2	Memberikan kesempatan kepada siswa untuk bertanya tentang materi yang diajarkan.		
3	Menyampaikan kepada siswa tentang kegiatan yang akan dilakukan.		
4	Membagi siswa ke dalam kelompok kecil dengan anggota kelompok terdiri dari 5 orang.		
5	Meminta siswa duduk sesuai dengan kelompoknya masing-masing.		
6	Menyampaikan kepada siswa bagaimana prosedur pelaksanaan pembelajaran.		
7	Memberikan LKS berupa modul praktek kepada semua kelompok untuk didiskusikan.		
8	Mengarahkan kepada siswa untuk membaca dan mempelajari LKS berupa modul praktek yang diberikan pada masing-masing kelompok.		
9	Mengarahkan siswa menyiapkan alat dan bahan sesuai dengan petunjuk dari LKS yang dibaca.		
10	Menyuruh siswa melakukan percobaan sesuai dengan langkah-langkah percobaan.		
11	Memperhatikan dan melihat hasil percobaan yang diperoleh dan kemudian mengemukakan kesimpulan.		
12	Meminta siswa menjawab pertanyaan-pertanyaan yang ada di LKS setelah melakukan percobaan.		
13	Memberikan kesempatan kepada siswa untuk bekerja sama dalam kelompok.		
14	Mendorong siswa untuk berdialog dan berdiskusi antar teman dalam satu kelompok.		
15	Memanggil salah satu perwakilan kelompok untuk mempersentasikan hasil diskusinya.		
16	Menjelaskan hal-hal yang belum dipahami oleh siswa terkait soal-soal yang dikerjakan.		
17	Mengajak siswa untuk bersama-sama menarik kesimpulan dari materi.		

18	Memberikan penghargaan kepada kelompok yang memperoleh nilai terbaik.		
Kegiatan Penutup			
1	Memberikan pekerjaan rumah.		
2	Mengucapkan salam.		
Jumlah			

Makassar, 16 November 2015

Observer

Nur Aisyah  
Nim: 20600112102

## LEMBAR OBSERVASI KETERLAKSANAAN METODE/STRATEGI

Nama observer : Nur Aisyah  
 Kelas : X<sub>1</sub> (Eksperimen)  
 Mata pelajaran : Dinamika Partikel  
 Model Pembelajaran : Bakulikan  
 Pertemuan : Kedua

Aspek Yang Diamati		Ya	Tidak
<b>Kegiatan Pendahuluan</b>			
1	Mengucapkan salam pembuka.		
3	Memotivasi siswa untuk mengikuti pelajaran.		
4	Menyampaikan tujuan pembelajaran.		
<b>Kegiatan Inti</b>			
1	Menyajikan informasi kepada siswa mengenai materi yang akan diajarkan.		
2	Memberikan kesempatan kepada siswa untuk bertanya tentang materi yang diajarkan.		
3	Memberi tahu kepada siswa tentang kegiatan yang akan dilakukan.		
4	Membagi siswa kedalam kelompok kecil dengan anggota kelompok terdiri dari 5 orang.		
5	Meminta siswa duduk sesuai dengan kelompoknya masing-masing.		
6	Menyampaikan kepada siswa bagaimana prosedur pelaksanaan pembelajaran.		
7	Memberikan lembar kerja siswa kepada semua kelompok untuk didiskusikan.		
8	Mengarahkan kepada siswa untuk membaca dan mempelajari LKS yang diberikan pada masing-masing kelompok.		
9	Meminta siswa memikirkan jawaban atas pertanyaan-pertanyaan yang diberikan oleh guru secara mandiri.		
10	Memberikan kesempatan kepada siswa untuk bekerja sama dalam kelompok.		
11	Mendorong siswa untuk berdialog dan berdiskusi antar teman dalam satu kelompok.		
<b>Kegiatan Penutup</b>			
1	Memanggil salah satu perwakilan kelompok untuk mempersentasikan hasil diskusinya.		
2	Memberikan penghargaan kepada kelompok yang memperoleh nilai terbaik.		
3	Memberikan pekerjaan rumah.		
4	Mengucapkan salam.		
Jumlah			

Makassar, 23 November 2015  
 Observer

Nur Aisyah  
 Nim: 20600112102

## LEMBAR OBSERVASI KETERLAKSANAAN METODE/STRATEGI

Nama observer : Nur Aisyah  
 Kelas : X<sub>1</sub> (Eksperimen)  
 Mata pelajaran : Dinamika Partikel  
 Model Pembelajaran : Bakulikan  
 Pertemuan : Ketiga

Aspek Yang Diamati		Ya	Tidak
Kegiatan Pendahuluan			
1	Mengucapkan salam pembuka.		
3	Memotivasi siswa untuk mengikuti pelajaran.		
4	Menyampaikan tujuan pembelajaran.		
Kegiatan Inti			
1	Menyajikan informasi kepada siswa mengenai materi yang akan diajarkan.		
2	Memberikan kesempatan kepada siswa untuk bertanya tentang materi yang diajarkan.		
3	Memberi tahu kepada siswa tentang kegiatan yang akan dilakukan.		
4	Membagi siswa kedalam kelompok kecil dengan anggota kelompok terdiri dari 5 orang.		
5	Meminta siswa duduk sesuai dengan kelompoknya masing-masing.		
6	Menyampaikan kepada siswa bagaimana prosedur pelaksanaan pembelajaran.		
7	Memberikan lembar kerja siswa kepada semua kelompok untuk didiskusikan.		
8	Mengarahkan kepada siswa untuk membaca dan mempelajari LKS yang diberikan pada masing-masing kelompok.		
9	Meminta siswa memikirkan jawaban atas pertanyaan-pertanyaan yang diberikan oleh guru secara mandiri.		
10	Memberikan kesempatan kepada siswa untuk bekerja sama dalam kelompok.		
11	Mendorong siswa untuk berdialog dan berdiskusi antar teman dalam satu kelompok.		
Kegiatan Penutup			
1	Memanggil salah satu perwakilan kelompok untuk mempersentasikan hasil diskusinya.		
2	Memberikan penghargaan kepada kelompok yang memperoleh nilai terbaik.		
3	Memberikan pekerjaan rumah.		
4	Mengucapkan salam.		
Jumlah			

Makassar, 30 November 2015  
 Observer

Nur Aisyah  
 Nim: 20600112102

## Lampiran 7.A

### Uji Normalitas Hasil Belajar Siswa Kelas Eksperimen

Pengujian Normalitas Data dilakukan dengan uji Kolmogorov-Smirnov pada taraf signifikan 0,05, dengan persamaan berikut:

$$D = |\max(f_o(x) - S(x))|$$

Dimana:

$f_o(x)$  = Frekuensi kumulatif teoritis

$S(x)$  = Frekuensi kumulatif observasi

$D$  = Nilai D hitung

No	Skor (x)	Fi	Fk	s(x)=fk/∑fi	z = xi-x/sd	ztabel	Fo(x)=0,5- ztabel	D=maks(Fo(x)- S(x))
1	80	1	2	0,08	1,88	0,4699	0,0301	0,0499
2	75	1	3	0,12	1,54	0,4382	0,0618	0,0582
3	70	2	5	0,2	1,20	0,3849	0,1151	0,0849
4	65	3	8	0,32	0,86	0,3051	0,1949	0,1251
5	60	3	11	0,44	0,52	0,1985	0,3015	<b>0,1385</b>
6	55	3	14	0,56	0,18	0,0714	0,4286	0,1314
7	50	2	16	0,64	0,16	0,0636	0,5636	0,0764
8	45	3	19	0,76	0,50	0,1915	0,6915	0,0685
9	40	2	21	0,84	0,85	0,3023	0,8023	0,0377
10	35	2	23	0,92	1,19	0,4767	0,9767	0,0567
11	30	3	26	1,04	1,53	0,437	0,937	0,103
Jumlah	605	25						

#### Menentukan nilai D tabel

$$D_{\text{tabel}} = D_{(N)(\alpha)} = D_{(20)(0,05)} = 0,264$$

Keterangan :

Jika  $D_{\text{hitung}} > D_{\text{tabel}}$  maka data tidak terdistribusi normal

Jika  $D_{\text{hitung}} < D_{\text{tabel}}$  maka data terdistribusi normal

Berdasarkan hasil perhitungan diperoleh nilai  $D_{\text{hitung}} = 0,1385$  dan  $D_{\text{tabel}} = 0,264$  pada taraf signifikan  $\alpha = 0,05$ , Sehingga disimpulkan  $D_{\text{hitung}} < D_{\text{tabel}}$ . Hal ini menunjukkan bahwa data yang diperoleh terdistribusi normal.

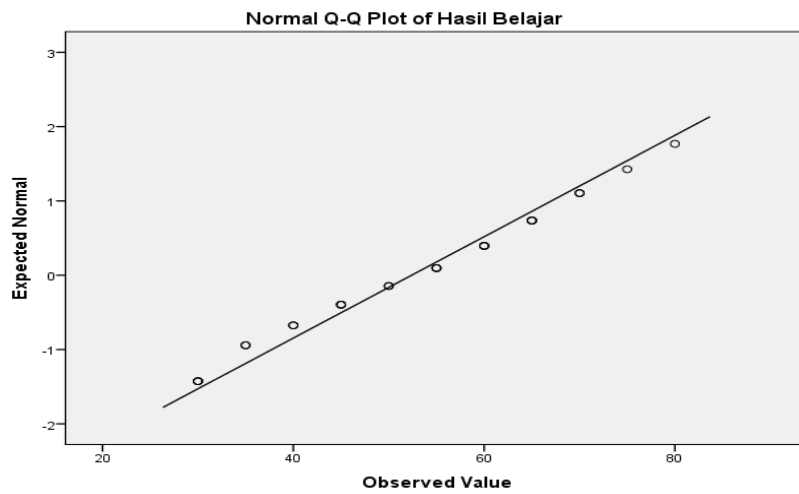
## Analisis SPSS

Tests of Normality

	Kolmogorov-Smirnov <sup>a</sup>			Shapiro-Wilk		
	Statistic	df	Sig.	Statistic	df	Sig.
Hasil Belajar	,098	25	,200*	,960	25	,416

\*. This is a lower bound of the true significance.

a. Lilliefors Significance Correction



## Lampiran 7.B

### Uji Normalitas Hasil Belajar Siswa Kelas Kontrol

Pengujian Normalitas Data dilakukan dengan uji Kolmogorov-Smirnov pada taraf signifikan 0,05, dengan persamaan berikut:

$$D = |\max(f_o(x) - S(x))|$$

Dimana:

$f_o(x)$  = Frekuensi kumulatif teoritis

$S(x)$  = Frekuensi kumulatif observasi

$D$  = Nilai D hitung

No	Skor (x)	fi	fk	s(x)=fk/∑fi	$z = \frac{x_i - x}{sd}$	Ztabel	Fo(x)=0,5-ztabel	D=maks(Fo(x)-S(x))
1	65	1	4	0,16	1,84	0,4671	0,0329	-0,1271
2	60	3	7	0,28	1,39	0,4177	0,0823	-0,1977
3	55	3	10	0,4	0,94	0,3264	0,1736	-0,2264
4	50	3	13	0,52	0,49	0,1879	0,3121	-0,2079
5	45	4	17	0,68	0,04	0,016	0,484	-0,196
6	40	3	20	0,8	-0,42	0,1628	0,6628	-0,1372
7	35	3	23	0,92	-0,87	0,3078	0,8078	-0,1122
8	30	5	28	1,12	-1,32	0,4066	0,9066	-0,2134
Jumlah	380	25						

#### Menentukan nilai D tabel

$$D_{\text{tabel}} = D_{(N)(\alpha)} = D_{(20)(0,05)} = 0,2640$$

Keterangan :

Jika  $D_{\text{hitung}} > D_{\text{tabel}}$  maka data tidak terdistribusi normal

Jika  $D_{\text{hitung}} < D_{\text{tabel}}$  maka data terdistribusi normal

Berdasarkan hasil perhitungan diperoleh nilai  $D_{\text{hitung}} = 0,2264$  dan  $D_{\text{tabel}} = 0,2640$  pada taraf signifikan  $\alpha = 0,05$ , Sehingga disimpulkan  $D_{\text{hitung}} < D_{\text{tabel}}$ . Hal ini menunjukkan bahwa data yang diperoleh terdistribusi normal.



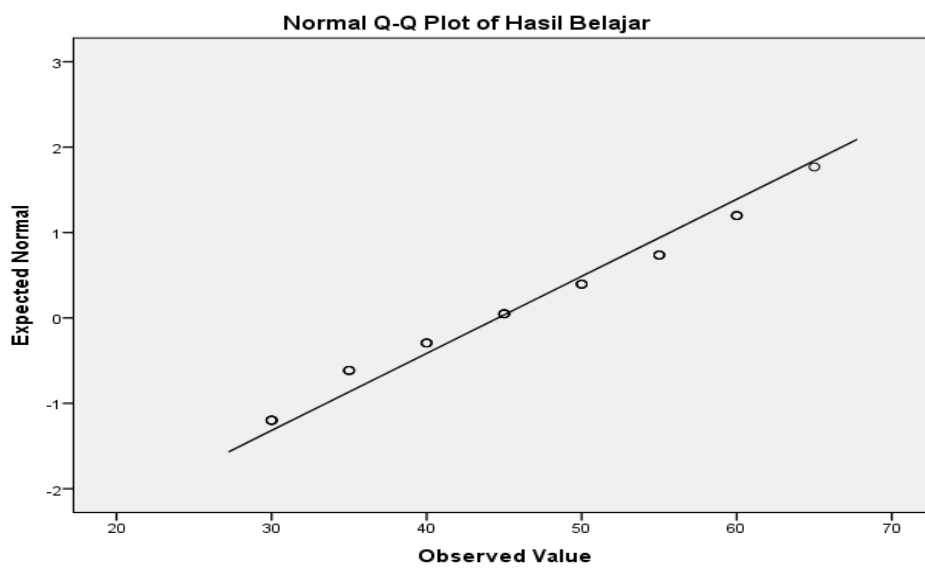
## Analisis SPSS

Tests of Normality

	Kolmogorov-Smirnov <sup>a</sup>			Shapiro-Wilk		
	Statistic	df	Sig.	Statistic	df	Sig.
Hasil Belajar	,127	25	,200*	,929	25	,081

\*. This is a lower bound of the true significance.

a. Lilliefors Significance Correction



## Lampiran 7.D

### Uji Hipotesis Hasil Belajar Siswa Aspek Kognitif

Berdasarkan uji asumsi dasar, maka diketahui bahwa data-data hasil belajar untuk kedua kelas berdistribusi normal dan memiliki varians yang sama, maka analisis dilanjutkan dengan uji hipotesis. Uji hipotesis yang digunakan adalah *uji-t dua sampel independent*.

Parameter	Kelas Eksperimen	Kelas Kontrol
Jumlah sampel (N)	25	25
Rata-rata ( $\bar{X}$ )	52,4	44,6
Standar deviasi (S)	14,657	11,079
Varians ( $S^2$ )	214,83	122,75

#### Menentukan Nilai $t_{hitung}$

$$\begin{aligned}t_{hitung} &= \frac{\bar{X}_1 - \bar{X}_2}{\sqrt{\frac{(n_1-1)S_1^2 + (n_2-1)S_2^2}{n_1+n_2-2} \left(\frac{1}{n_1} + \frac{1}{n_2}\right)}} \\&= \frac{52,4 - 44,6}{\sqrt{\frac{(5.155,86) + (2.945,86)}{48} \left(\frac{1}{25} + \frac{1}{25}\right)}} \\&= \frac{7,8}{\sqrt{176,12 \left(\frac{1}{25} + \frac{1}{25}\right)}} \\&= \frac{7,8}{\sqrt{13,5028}} \\t_{hitung} &= 2,12\end{aligned}$$

#### Menentukan Nilai $t_{tabel}$

$$dk = n_1 + n_2 - 2 = 25 + 25 - 2 = 48$$

Taraf signifikan ( $\alpha$ ) = 0.05

$$t_{tabel} = t_{(1-\alpha),(dk)} = t_{(1-0.05),(48)} = 2,01$$

## Kesimpulan

Berdasarkan hasil yang diperoleh, dapat ditunjukkan bahwa  $t_{hitung} = 2,12 > t_{tabel} = 2,01$ . Hal ini menunjukkan bahwa kelas eksperimen yang diajar dengan strategi bakulikan dan kelas kontrol dengan metode konvensional, memiliki tingkat hasil belajar fisika yang berbeda secara signifikan.

### 1. Perhitungan dengan SPSS

	Metode	N	Mean	Std. Deviation	Std. Error Mean
Hasil Belajar	Strategi Bakulikan	25	52,4000	14,65719	2,93144
	Konvensional	25	44,6000	11,07926	2,21585

		Levene's Test for Equality of Variances		t-test for Equality of Means						
		F	Sig.	T	df	Sig. (2-tailed)	Mean Difference	Std. Error Difference	95% Confidence Interval of the Difference	
									Lower	Upper
Hasil Belajar	Equal variances assumed	2,571	0,115	2,123	48	0,039	7,8	3,67469	0,41154	15,1885
	Equal variances not assumed			2,123	44,676	0,039	7,8	3,67469	0,39732	15,2027

Berdasarkan hasil keluaran program SPSS di atas, dapat dilihat bahwa nilai pada kolom *t-test for Equality of Means* diperoleh nilai  $t_{hitung}$  sebesar 2,123 dan nilai *sig. (2-tailed)* sebesar 0,039. Nilai *sig.* tersebut lebih kecil dari 0,05 sehingga dapat disimpulkan bahwa terdapat perbedaan hasil belajar yang signifikan antara strategi bakulikan dengan metode konvensional.



KEMENTERIAN AGAMA  
**JURUSAN PENDIDIKAN FISIKA**  
**FAKULTAS TARBİYAH DAN KEGURUAN**

**UNIVERSITAS ISLAM NEGERI (UIN) ALAUDDIN MAKASSAR**  
Kampus I Jl. Sultan Alauddin No.36 Makassar Tlp. (0411) 864924 Fax. 864923  
Kampus II Jl. H. M. Yasin Limpo No.36 Samata-Gowa Tlp/Fax (0411) 882682

Perihal: Permohonan persetujuan waktu pelaksanaan seminar hasil

Dengan hormat, dengan ini saya:

Nama : Febriani  
NIM : 20600112103  
Jurusan : Pendidikan Fisika  
Program Pendidikan : Sarjana (S1)  
Judul : **"Pengaruh Strategi Pembelajaran Bakulikan terhadap Hasil Belajar pada Peserta Didik Kelas X SMA Negeri I Bajeng Barat"**

Mengajukan permohonan untuk diselenggarakan **Seminar Hasil**. Untuk itu bersama ini terlampir naskah skripsi.



Samata Gowa, ... 8 Februari 2016 .....

Pemohon,




(Febriani)

Persetujuan pembimbing:

No.	N a m a	Jabatan	Persetujuan waktu ujian		Tanda tangan
			Tanggal	Jam	
1.	Jamilah. S.Si., M.Si.	Pembimbing I	8/02/2016	15.00 WITA	1. 
2.	A. Ferawati Jafar. S.Si., M.Pd	Pembimbing II	8/02/2016	10.00 WITA	2. 

Mengetahui

Ketua Jurusan,



**Dr. H. Muhammad Qaddafi, S.Si., M.Si.**  
NIP. 19760802 200501 1 004



**BERITA ACARA DAN REKAP NILAI**  
**SEMINAR DRAFT/PROPOSAL**

Pada hari ini ....*Jumat*...., tanggal *31*... bulan ...*Juli*..... tahun...*2017* pukul ...*08.00* s.d. *09.00* wita bertempat di ...*Lab. Kimia*..... Fak. Tarbiyah dan Keguruan UIN Alauddin Makassar telah diadakan Seminar Hasil Penelitian bagi saudara/saudari\*:

Nama : Febriani  
NIM : 20600112103  
Jurusan : Pendidikan Fisika

Dengan tim penilai:

No	Dosen Penguji	Jabatan	Nilai	Tanda tangan
1.	Jamilah, S.Si., M.Si	Pembimbing I	-	1. -
2.	A. Ferawati Jafar, S.Si, M.Pd	Pembimbing II	-	2.
3.	<i>Dr. Muhammad Qaddafi, S.Si, M.Pd</i>	Penilai I	<i>85,65</i>	3.
4.	<i>Jusman, S.pd</i>	Penilai II	<i>84,9</i>	4.
		Rata-Rata Nilai	<i>85,28</i>	

Hasil keputusan tim penilai seminar hasil penelitian menyatakan: LULUS/TIDAK LULUS\*

Samata-Gowa, *31-07-2015*.....

Koordinator Seminar,

Anas Irwan, S.Pd

Ketua Jurusan,

Dr. Muhammad Qaddafi, S.Si., M.Si.  
NIP. 19760802 200501 1 004

Penilaian Seminar : Nilai Lulus >70

A = 90 – 100  
A- = 86 – 89  
B+ = 81 – 85  
B = 71 – 80  
E = ≤ 70



KEMENTERIAN AGAMA  
**JURUSAN PENDIDIKAN FISIKA**  
**FAKULTAS TARBIYAH DAN KEGURUAN**

UNIVERSITAS ISLAM NEGERI (UIN) ALAUDDIN MAKASSAR  
"Pengaruh Strategi Pembelajaran Bakulikan terhadap Hasil Belajar pada

**LEMBAR PENILAIAN SEMINAR DRAFT/PROPOSAL PENELITIAN**

Nama : Febriani  
NIM : 20600112103  
Judul skripsi : "Pengaruh Strategi Pembelajaran Bakulikan terhadap Hasil Belajar pada Peserta Didik Kelas X SMAN 1 Bontomatene Kabupaten Selayar"

Aspek yang dinilai	Skor (skala 71-100)	Bobot Persentase	Nilai
<b>1. UJIAN</b>			
a. Penguasaan materi/metode	85	30%	25.5
b. Sikap ilmiah dan argumentasi	88	10%	8.8
c. Teknik penyajian dan kebahasaan	87	10%	8.7
<b>2. SKRPSI</b>			
a. Originalitas	85	20%	17
b. Relevansi dan keterpaduan	84	15%	12.6
c. Penulisan	87	15%	13.05
<b>Nilai Total</b>			<b>85.65</b>

Saran :

.....  
.....  
.....

Samata-Gowa, ..... 31 - 07 - 2015 .

Penilaian Seminar : Nilai Lulus >70

A = 90 - 100

A- = 86 - 89

B+ = 81 - 85

B = 71 - 80

E = ≤ 70

Penilai,

Dr. Mulya Qaddafy, M.Pd.





KEMENTERIAN AGAMA  
**JURUSAN PENDIDIKAN FISIKA**  
**FAKULTAS TARBIYAH DAN KEGURUAN**

UNIVERSITAS ISLAM NEGERI (UIN) ALAUDDIN MAKASSAR  
"Pengaruh Strategi Pembelajaran Bakulikan terhadap Hasil Belajar pada

**LEMBAR PENILAIAN SEMINAR DRAFT/PROPOSAL PENELITIAN**

Nama : Febriani  
NIM : 20600112103  
Judul skripsi : "Pengaruh Strategi Pembelajaran Bakulikan terhadap Hasil Belajar pada Peserta Didik Kelas X SMAN 1 Bontomatene Kabupaten Selayar"

Aspek yang dinilai	Skor (skala 71-100)	Bobot Persentase	Nilai
<b>1. UJIAN</b>			
a. Penguasaan materi/metode	84	30%	25,2
b. Sikap ilmiah dan argumentasi	87	10%	8,7
c. Teknik penyajian dan kebahasaan	85	10%	8,5
<b>2. SKRPSI</b>			
a. Originalitas	85	20%	17
b. Relevansi dan keterpaduan	85	15%	12,75
c. Penulisan	85	15%	12,75
<b>Nilai Total</b>			<b>84,9</b>

Saran :

.....  
.....  
.....

Samata-Gowa, .....

Penilaian Seminar :Nilai Lulus >70

A = 90 – 100

A- = 86 – 89

B+ = 81 – 85

B = 71 – 80

E = ≤ 70


**Penilai,**

## PERSETUJUAN SEMINAR DRAFT/PROPOSAL


Draft Proposal yang berjudul: **“Pengaruh Strategi Pembelajaran Bakulikan terhadap Hasil Belajar pada Peserta Didik Kelas X SMAN 1 Bontomatene kab. Selayar”** yang disusun oleh saudari **Febriani, NIM 2060112103**, Mahasiswa Jurusan Pendidikan Fisika pada Fakultas Tarbiyah dan Keguruan UIN Alauddin Makassar, telah diperiksa dan disetujui oleh kedua pembimbing untuk diseminarkan.

Samata, 29 Juli 2015 .....


Pembimbing I

  
Jamilah, S.Si., M.Si  
NIP.

Pembimbing II

  
A.Ferawati Jafar, S.Si., M.Pd  
NIP.

Mengetahui,  
Ketua Jurusan Pendidikan Fisika



Dr. Muhammad Oaddafi, S. Si., M. Si  
NIP. 19760802 200501 1 004



## PERSETUJUAN PEMBIMBING

Pembimbing penulisan skripsi saudara **FEBRIANI, NIM: 20600112103**, mahasiswa Jurusan Pendidikan Fisika Fakultas Tarbiyah dan Keguruan UIN Alauddin Makassar, setelah dengan seksama meneliti dan mengoreksi skripsi yang bersangkutan dengan judul "***Pengaruh Strategi Pembelajaran Bakulikan terhadap Hasil Belajar pada Peserta Didik Kelas X SMA Negeri I Bajeng Barat***". Memandang bahwa skripsi tersebut telah memenuhi syarat-syarat ilmiah dan dapat disetujui untuk diajukan untuk diseminarkan.

Demikian persetujuan ini diberikan untuk diproses selanjutnya.

Samata- Gowa, 10 Februari 2016

Pembimbing I



**Jamilah, S.Si., M.Si.**  
NIP. 19760405 200501 2 005

Pembimbing II



**A. Ferawati Jafar, S.Si., M.Pd.**  
NIP. 19821221 200501 2 001

Mengetahui,  
Ketua Jurusan Pendidikan Fisika



**Dr. H. Muhammad Qaddafi, S.Si., M.Si.**  
NIP. 19760802 200501 1 004

## PERSETUJUAN PEMBIMBING

Pembimbing penulisan skripsi saudara **FEBRIANI, NIM: 20600112103**, mahasiswa Jurusan Pendidikan Fisika Fakultas Tarbiyah dan Keguruan UIN Alauddin Makassar, setelah dengan seksama meneliti dan mengoreksi skripsi yang bersangkutan dengan judul **“Pengaruh Strategi Pembelajaran Bakulikan terhadap Hasil Belajar pada Peserta Didik Kelas X SMA Negeri I Bajeng Barat”**. Memandang bahwa skripsi tersebut telah memenuhi syarat-syarat ilmiah dan dapat disetujui untuk diajukan ke sidang munaqasyah.

Demikian persetujuan ini diberikan untuk diproses selanjutnya.

Samata- Gowa, 29 Februari 2016

Pembimbing I


Pembimbing II

  
**Jamilah, S.Si., M.Si.**  
**NIP. 19760405 200501 2 005**

  
**A. Ferawati Jafar, S.Si., M.Pd.**  
**NIP. 19821221 200501 2 001**

Mengetahui,  
Ketua Jurusan Pendidikan Fisika









  
**Dr. H. Muhammad Qaddafi, S.Si., M.Si.**  
**NIP. 19760802 200501 1 004**

## PENGESAHAN SKRIPSI

Skripsi yang berjudul **“Pengaruh Strategi Pembelajaran Bakulikan terhadap Hasil Belajar pada Peserta Didik Kelas X SMA Negeri I Bajeng Barat”** yang disusun oleh saudari **Febriani**, Nim: **20600112103**. Mahasiswa Jurusan Pendidikan Fisika Fakultas Tarbiyah dan Keguruan UIN Alauddin Makassar, yang telah diuji dan dipertahankan dalam sidang *munaqasyah* yang diselenggarakan pada hari Senin, tanggal **14 Maret 2016 M** bertepatan tanggal **05 Jumadil Akhir 1437 H** dan dinyatakan telah dapat diterima sebagai salah satu syarat untuk memperoleh gelar Sarjana Pendidikan (S.Pd) dalam Ilmu Tarbiyah dan Keguruan Jurusan Pendidikan Fisika dengan beberapa perbaikan.

Samata-Gowa, 14 Maret 2016 M.  
05 Jumadil Akhir 1437 H.

### DEWAN PENGUJI: (SK. Dekan No. 717 Tahun 2016)

Ketua	: Dr. H. Muhammad Qaddafi, S.Si., M.Si. (	 )
Sekretaris	: Rafiqah, S.Si., M.Pd. (	 )
Munaqisy I	: Dr. Andi Maulana, M.Si. (	 )
Munaqisy II	: Muchlisah, S.Psi., M.A. (	 )
Pembimbing I	: Jamilah, S.Si., M.Si. (	 )
Pembimbing II	: A. Ferawati Jafar, S.Si., M.Pd. (	 )



Diketahui Oleh :

Dekan Fakultas Tarbiyah dan Keguruan  
UIN Alauddin Makassar //

  
**Dr. H. Muhammad Amri, Lc., M.Ag.**  
NIP: 19730120 200312 1 001

Perihal: Permohonan persetujuan waktu pelaksanaan ujian munaqasyah/ujian tutup

Dengan hormat, dengan ini saya:

Nama : FEBRIANI  
NIM : 20600112103  
Jurusan : Pendidikan Fisika  
Program Pendidikan : Sarjana (S1)  
IPK sementara : 3,38 (473/140) IPKs

Judul:

**“Pengaruh Strategi Pembelajaran Bakulikan Terhadap Hasil Belajar Pada Peserta Didik Kelas X SMA Negeri I Bajeng Barat”**

Mengajukan permohonan untuk diselenggarakan **ujian munaqasyah/ujian tutup**. Untuk itu bersama ini terlampir naskah skripsi.

Samata Gowa, Senin, 7 Maret 2016





Pemohon,



**FEBRIANI**


NIM. 20600112103

Persetujuan penilai:

No	N a m a	Jabatan	Penerimaan naskah		Persetujuan waktu ujian		Tanda tangan
			Hari/ Tanggal	Tanda tangan	Hari/ Tanggal	Jam	
1.	Dr. Andi Maulana, M.Si.	Penguji	Jumat 11/03/16		Senin, 14 Maret 2016	13.00 s.d. 15.00	1. 
2.	Muchlisah, S.Psi., M.A.	Penguji	Kamis 10/3/16		Senin, 14 Maret 2016	10.00 s.d. 12.00	2. 

Mengetahui

Ketua Jurusan,



**Dr. H. Muhammad Qaddafi, S.Si., M.Si.**  
NIP. 19760802 200501 1 004





KEMENTERIAN AGAMA  
**JURUSAN PENDIDIKAN FISIKA**  
**FAKULTAS TARBIYAH DAN KEGURUAN**

UNIVERSITAS ISLAM NEGERI (UIN) ALAUDDIN MAKASSAR

Jl. Sultan Alauddin Nomor 36 Samata-Gowa (0411) 882682 (Fax. 882682)

Perihal: Permohonan persetujuan waktu pelaksanaan seminar draft/proposal

Dengan hormat, dengan ini saya:

Nama : Febriani  
NIM : 20600112103  
Jurusan : Pendidikan Fisika  
Program Pendidikan : Sarjana (S1)  
Judul : " Pengaruh Strategi Pembelajaran Bakulikan terhadap Hasil Belajar pada Peserta Didik Kelas X SMAN 1 Bontomatene kab. Selayar"


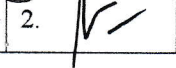
Mengajukan permohonan untuk diselenggarakan **Seminar Draft/Proposal**. Untuk itu bersama ini terlampir naskah proposal.

Samata Gowa, ... 29 Juli 2015 .....

Pemohon,


  
(Febriani)

Persetujuan pembimbing:

No.	N a m a	Jabatan	Persetujuan waktu ujian		Tanda tangan
			Tanggal	Jam	
1.	Jamilah, S.Si., M.Si	Pembimbing I	29/06/2015	09.00 WITA	1. 
2.	A.Ferawati Jafar. S.Si., M.Pd.	Pembimbing II	29/06/2015	11.00 WITA	2. 

Mengetahui

Ketua Jurusan,



**Dr. Muhammad Qaddafi, S.Si., M.Si.**

NIP. 19760802 200501 1 004



**KEPUTUSAN DEKAN FAKULTAS TARBIYAH DAN KEGURUAN  
UIN ALAUDDIN MAKASSAR  
NOMOR: 717 TAHUN 2016**

**TENTANG  
PANITIA UJIAN/DEWAN MUNAQISY SKRIPSI**

---

**DEKAN FAKULTAS TARBIYAH DAN KEGURUAN  
UIN ALAUDDIN MAKASSAR SETELAH :**

- Membaca** : Lembaran persetujuan Pembimbing Skripsi mahasiswa Fakultas Tarbiyah dan Keguruan UIN Alauddin Makassar, dengan:  
Nama : **FEBRIANI**  
NIM : **20600112103**  
Judul : **Pengaruh Strategi Pembelajaran Bakulikan Terhadap Hasil Belajar Pada Peserta Didik Kelas X SMA Negeri I Bajeng Barat**  
Tertanggal **29 Februari 2016** yang menyatakan bahwa skripsi tersebut telah memenuhi syarat-syarat ilmiah dan dapat disetujui untuk diajukan ke sidang Munaqasyah.
- Menimbang** : a. Bahwa untuk melaksanakan ujian skripsi dalam rangka penyelesaian studi mahasiswa tersebut di atas, dipandang perlu menetapkan Panitia/Dewan Munaqisy;  
b. Bahwa mereka yang tersebut namanya dalam Keputusan ini dipandang cakap untuk melaksanakan tugas ujian/munaqasyah skripsi tersebut.
- Mengingat** : 1. Undang-undang No. 20 Tahun 2003 tentang Sistem Pendidikan Nasional;  
2. Peraturan Pemerintah Nomor 17 Tahun 2010 tentang Pengelolaan dan Penyelenggaraan pendidikan;  
3. Peraturan Presiden RI Nomor 57 Tahun 2005 tentang Perubahan Status IAIN Alauddin Makassar menjadi UIN Alauddin Makassar;  
4. Peraturan Menteri Agama Nomor 20 Tahun 2014, tentang Statuta UIN Alauddin Makassar;  
5. Keputusan Menteri Agama Nomor 25 tahun 2013 jo No.85/2013, tentang Organisasi dan Tata Kerja UIN Alauddin Makassar;  
6. Keputusan Rektor UIN Alauddin Makassar Nomor 129 C Tahun 2013, tentang Pedoman Edukasi UIN Alauddin;  
7. Keputusan Rektor UIN Alauddin Makassar Nomor 53 Tahun 2016 tentang Kalender Akademik UIN Alauddin Makassar Tahun Akademik 2016/2017.

**Memperhatikan** : Hasil Rapat Pimpinan Fakultas Tarbiyah dan Keguruan UIN Alauddin Makassar tanggal 06 Mei 2015 tentang pelaksanaan KKN Profesi, Ujian Komprehensif dan Ujian/Munaqasyah Skripsi Mahasiswa Fakultas Tarbiyah dan Keguruan UIN Alauddin Makassar.

**MEMUTUSKAN**

**Menetapkan** : **KEPUTUSAN DEKAN FAKULTAS TARBIYAH DAN KEGURUAN UIN ALAUDDIN MAKASSAR TENTANG PANITIA UJIAN/ DEWAN MUNAQISY SKRIPSI**

**Pertama** : Mengangkat Panitia Ujian/Dewan Munaqisy Skripsi Saudara (i) : **FEBRIANI , NIM: 20600112103;**

**Kedua** : Panitia Ujian/Dewan Munaqisy bertugas untuk mempersiapkan dan melaksanakan ujian terhadap mahasiswa tersebut;

**Ketiga** : Segala biaya yang timbul akibat dikeluarkannya Keputusan ini dibebankan kepada Anggaran DIPA BLU UIN Alauddin Makassar Tahun Anggaran 2016 sesuai dengan ketentuan dan peraturan yang berlaku;

**Keempat** : Keputusan ini mulai berlaku sejak tanggal ditetapkan dan apabila di kemudian hari terdapat kekeliruan/kesalahan di dalamnya akan diperbaiki sebagaimana mestinya;

**Kelima** : Keputusan ini disampaikan kepada masing-masing yang bersangkutan untuk dilaksanakan dengan penuh tanggungjawab.

Ditetapkan di : Samata-Gowa  
Pada Tanggal : 7 Maret 2016



**Dr. H. Muhammad Amri, Lc., M.Ag.**  
NIP: 19730120 200312 1 001

Tembusan:

1. Rektor UIN Alauddin Makassar;
2. Kasubag Akademik, Kemahasiswaan dan Alumni Fakultas Tarbiyah dan Keguruan;
3. Pertinggal.



**LAMPIRAN : KEPUTUSAN DEKAN FAKULTAS TARBIYAH DAN KEGURUAN  
UIN ALAUDDIN MAKASSAR  
NOMOR: 717 TAHUN 2016**

**TENTANG**

**PANITIA UJIAN /DEWAN MUNAQISY SKRIPSI**

A.n. Saudara/i **FEBRIANI**, NIM: 20600112103;

Ketua : Dr. H. Muhammad Qaddafi, S.Si., M.Si.  
Sekretaris : Rafiqah, S.Si., M.Pd.  
Munaqisy I : Dr. Andi Maulana, M.Si.  
Munaqisy II : Muchlisah, S.Psi., M.A.  
Pembimbing I : Jamilah, S.Si., M.Si.  
Pembimbing II : A. Ferawati Jafar, S.Si., M.Pd.  
Pelaksana : Jumrah, S.Ag.

Ditetapkan di : Samata-Gowa  
Pada Tanggal : 7 Maret 2016



*Amri*  
**Dr. H. Muhammad Amri, Lc., M.Ag.**  
NIP: 19730120 200312 1 001



**SEMINAR PROPOSAL PENELITIAN**  
**JURUSAN PENDIDIKAN FISIKA FAK. TARBIIYAH DAN KEGURUAN**  
**(MINIMAL 10 KALI KEHADIRAN)**

PEMRASARAN/PEMATERI SEMINAR			Paraf Panitia
Nama/Nim	Tanggal	Judul Proposal	
LAILI ATUL HIKMAH 600111064	19-12-2014	PENGARUH KELELAHAN TERHADAP MOTIVASI BELAJAR MAHASISWA FAK. FISIKA DIN ALAUDDIN MAKASSAR	
STAMWATI 00111045	19-12-2014	PENG. PROFESIONALISME DOSEN FISIKA TERHADAP MINAT 2 KEMAMPUAN BELAJAR PD MAHASISWA UIN ALAUDDIN MAKASSAR	
A LISTIANA 600111091	19-12-2014	PENG. KONTROL DIRI 2 KENDISIPLINAH DIRI TERHADAP KEAKTIFAN DIM. PROSES PEMBELAJARAN FISIKA UIN	
DIANA JAMHAL 600111025	19-12-2014	MENINGKATKAN KECERDASAN 2 KOMBINERAN DALAM PENERAPAN FISIKA TERHADAP DISCOVERY PD RESORT DIDIK DESAFISI KINERJA KETERANGAN LABORATORIUM	
ENDI 60410702	19-12-2014	PENDIDIKAN FISIKA FTK UINAM T-A-2013/2014	
H. HERMADI J 600111050	25/5/2015	PENYALAH BELAKANG DALAM MENYERANG HASTI BELAJAR PROPERTI DIRI 2D DAN 3D TERHADAP ENERGI 2 PERUBAHAN WAKTU 2 FISIKA SMP NEGERI 1 TIRI DAT. UTARA	
at Mubarak 600111017	03/07/2015	PENINGKATAN HASIL BELAJAR PROPERTI DIRI 2D DAN 3D MODIFIKASI INQUIRY PD MIT-PEL-FISIKA KELAS VIII B	
DI LHAM BARAH 600111010	03/07/2015	EFEKTIVITAS PENYUSUNAN MODUL BERBASIS LINGKUNGAN TERHADAP HASIL BELAJAR FISIKA	
SIH APRILAH 600111040	03/07/2015	PENCARAH MODEL BERBASIS KONTEKSTUAL DALAM MENINGKATKAN HASIL BELAJAR FISIKA	
AMAD ASYARI 600111040	03/07/2015	PETRELAKSANAAN SILABUS MATERI AJAR DOSEN PADA MAHASISWA SEMESTER III	
DI MARWALAH SYAH 20600112044	03/07/2015	PETRELAKSANAAN SILABUS MATERI AJAR DOSEN PADA MAHASISWA SEMESTER VI	
ZULFAHMI 20600112056	03/07/2015	PETRELAKSANAAN SILABUS MATERI AJAR DOSEN PADA MAHASISWA SEMESTER III	

Samata- Gowa, ...../ ...../ 201.....  
 Mengetahui  
 Ketua Jurusan Pendidikan Fisika

Muhammad Qaddafi, S.Si, M.Si  
 NIP. 19760802 200501 1 004

**SEMINAR HASIL PENELITIAN**  
**JURUSAN PENDIDIKAN FISIKA FAK. TARBIIYAH DAN KEGURUAN**  
**(MINIMAL 10 KALI KEHADIRAN)**

PEMRASARAN/PEMATERI SEMINAR			Par Pan	
No.	Nama/Nim	Tanggal	Judul Proposal	
1	IKA ANDRIANI 20600111058	20/05/2015	HUB. POLA PIKUP 2 POLA SIKUP TERHADAP BEGASARI SOSIAL MAHASISWA 2 PEND. FISIKA STRE UINAM	
2	BETNIWATI J. 20600112069	20/03/2015	HUB. ANTARA KESUKSESAN DAH BECEMASATI DIM BELAJAR TERHADAP H. AF UINAM	
3	DIAN FAJAR WATI 20600111020	20/03/2015	PENGARUH OPTICAL THINNING 2 METAROLIMING TRHP HASIL EVALUASI FISIKA KIS XI STMAM	
4	MARFUATUM 20600111047	13/05/2015	PENG. BELAJAR DENGAN TEKNIK HAFALAN TERHADAP KEMAMPUAN MENYELESAIKAN SOAL FISIKA 2 BEGASARI BELAJAR	
5	ALYATARRAFAH 20600111005	13/05/2015	PENG. SELF DIRECTION 2 SELF EX PECLATANCY TERHADAP PERILAKU SOSIAL MAHASISWA	
6	ILUWI ANDRIANI 20600111062	25/05/2015	PENGARUH KOMUNITAS DIM BELAJAR 2 KEMAMPUAN DAYA SELAP TERHADAP KETERAMPILAN MENYELESAIKAN TUGAS FISIKA MAHASISWA ALAUDDIN 2014. JURNALAN PEND. FISIKA STRE UINAM 2 BEGASARI UINAM	
7	KATINI 26000111043	29/05/2015	PETELAHAN PEMBELAJARAN KONTEKSTUAL UNTUK MENINGKATKAN HASIL BELAJAR FISIKA	
8	MALIKHANI WAHAB 20600111048	05/06/2015	EFAKTIVITAS MODEL PEMBELAJARAN STRUKTUR TERHADAP KEMAMPUAN BERPIKIR KRITIS 2 ESTIMASI RESORT DIDIK PD MATA BELAJARAN FISIKA PERUBAHAN ENERGI DAN TRANSFORMASI ENERGI KIS VII MIS TI MODEL MAHASISWA	
9	RIASAFI KASTMAN 20600111070	05/06/2015	HUBUNGAN ANTARA KEMAMPUAN EMOSI 2 KEMAMPUAN BELAJAR FISIKA DI KELAS X 2 PA GMA NEGERI 1 BELIDA KAS. LUBU	
10	SUSILAH 20600111082	05/06/2015	PENGARUH MOTIVASI BELAJAR 2 KENDISIPLINAH TERHADAP HASIL BELAJAR FISIKA PADA SISWA KELAS XIA SMAN 1 MARIORINAWO KABUPATEN SOPPENG	
11				
12				

Samata- Gowa, ...../ ...../ 201.....  
 Mengetahui  
 Ketua Jurusan Pendidikan Fisika

Muhammad Qaddafi, S.Si, M.Si  
 NIP. 19760802 200501 1 004