

**ANALISIS PENGARUH INVESTASI DAN UPAH TERHADAP
PENGANGGURAN DI KOTA MAKASSAR**



Diajukan Untuk Memenuhi Salah Satu Syarat Guna Memperoleh Gelar
Sarjana Ekonomi (S.E) Pada Jurusan Ilmu Ekonomi
Fakultas Ekonomi Dan Bisnis Islam
UIN Alauddin Makassar

Oleh

RISKA YUNUS
10700112008

**JURUSAN ILMU EKONOMI
FAKULTAS EKONOMI DAN BISNIS ISLAM
UNIVERSITAS ISLAM NEGERI ALAUDDIN
MAKASSAR
2016**

PERNYATAAN KEASLIAN SKRIPSI

Mahasiswa yang bertanda tangan dibawah ini :

Nama : Riska Yunus
NIM : 10700112008
Tempat/Tgl.Lahir : Ujung Pandang, 02 Juli 1994
Jurusan : Ilmu Ekonomi
Fakultas : Ekonomi dan Bisnis Islam
Alamat : BTN Minasa Upa Blok AB.10 N0.9A
Judul : Analisis Pengaruh Investasi dan Upah Terhadap Pengangguran di Kota Makassar

Menyatakan dengan sesungguhnya dan penuh kesadaran bahwa skripsi ini benar dan hasil karya sendiri. Jika kemudian hari terbukti bahwa ia merupakan duplikat, tiruan, atau dibuat orang lain, sebagian atau seluruhnya, maka skripsi ini dan gelar yang diperoleh karenanya batal demi hukum.

Makassar, 14 Oktober 2016

Penyusun,



Riska Yunus

NIM: 10700112008

PENGESAHAN SKRIPSI

Skripsi yang berjudul, “Analisis Pengaruh Investasi dan Upah Terhadap Pengangguran di Kota Makassar”, yang disusun oleh Riska Yunus, NIM: 10700112008, mahasiswi Jurusan Ilmu Ekonomi pada Fakultas Ekonomi dan Bisnis Islam Universitas Islam Negeri Alauddin Makassar, telah diuji dan dipertahankan dalam sidang munaqasyah yang diselenggarakan pada hari Selasa, tanggal 23 Agustus 2016, bertepatan dengan 20 Dzulqaidah Akhir 1437 H, dinyatakan telah dapat diterima sebagai salah satu syarat untuk memperoleh gelar Sarjana dalam Ekonomi dan Bisnis Islam, Jurusan Ilmu Ekonomi (dengan beberapa perbaikan).

Makassar, 14 Oktober 2016

DEWAN PENGUJI:

Ketua : Prof. Dr. H. Ambo Asse.,M.Ag (.....)

Sekretaris : Prof. Dr. H. Muslimin.,M.Ag (.....)

Munaqasyah I : Drs. Thamrin Logawali., MH (.....)

Munaqasyah II : Memen Suwandi, SE., M.Si (.....)

Pembimbing I : Dr. Siradjuddin.,S.E.,M.Si (.....)

Pembimbing II : Hasbiullah., S.E.,M.Si (.....)

Diketahui oleh:

Dekan Fakultas Ekonomi dan Bisnis Islam
UIN Alauddin Makassar

Prof. Dr. H. Ambo Asse, M. Ag
NIP: 19581022 198703 1 002

KATA PENGANTAR

بِسْمِ اللَّهِ الرَّحْمَنِ الرَّحِيمِ

Assalamu'alaikum Wr.Wb.

Alhamdulillah, puji syukur penulis panjatkan kehadiran Allah SWT atas rahmat dan hidayahnya sehingga penulis dapat menyelesaikan skripsi ini yang berjudul “Analisis Pengaruh Investasi dan Upah terhadap Pengangguran di kota Makassar”. Skripsi ini disusun untuk memenuhi persyaratan mencapai gelar Sarjana Ekonomi pada program studi Ilmu Ekonomi Fakultas Ekonomi dan Bisnis Islam, Universitas Islam Negeri Alauddin Makassar.

Dalam penyusunan skripsi ini banyak menemui hambatan tetapi berkat keyakinan, kesabaran dan bantuan berbagai pihak, penulis akhirnya mampu menyelesaikan skripsi ini. Oleh karena itu dengan segala kerendahan hati, penulis mengucapkan terima kasih yang sebesar-besarnya kepada kedua orang tua tercinta M. Yunus dan Ibu Nenny de Ruiten, terima kasih atas dorongan dan doa yang tak pernah putus. Terima kasih atas segala pengorbanan dan ilmu sabar yang diajarkan serta limpahan kasih sayang yang tulus. Terutama kepada ayahanda saya alm M. Yunus yang selalu bersemangat ingin melihat saya sarjan namun tidak sempat lagi untuk datang dan melihatku di acara wisudaku nanti. Makasih ayah atas segala pengorbanannya untukku selama ini serta ucapan terima kasih dan penghargaan yang setinggi tingginya kepada:

1. Bapak Prof. Dr. Musafir Pababbari, M.Si Rektor Universitas Islam Negeri Alauddin Makassar.

2. Bapak Prof. Dr. H. Ambo Asse., M.Ag, Dekan Fakultas Ekonomi dan Bisnis Islam Universitas Islam Negeri Alauddin Makassar.
3. Bapak wakil dekan I Prof. Dr. H. Muslimin Kara., M.Ag, wakil dekan II Dr. Abdul Waahab, SE., Msi, dan wakil dekan III Drs. Syaharuddin, M.Si. Fakultas Ekonomi dan Bisnis Islam Universitas Islam Negeri Alauddin Makassar.
4. Bapak/ Ibu Staff bagian Akademik dan Tata Usaha Fakultas ekonomi dan Bisnis Islam Universitas Islam Negeri Alauddin Makassar
5. Bapak Dr. Siradjuddin, SE., M.Si selaku ketua jurusan ilmu ekonomi dan dosen pembimbing I dalam penyusunan skripsi ini, terima kasih atas segala keikhlasan telah meluangkan waktu dalam memberikan bimbingan, arahan serta ilmu dalam menyelesaikan skripsi ini.
6. Bapak Hasbiullah, S.E., M.Si. selaku sekertaris jurusan ilmu ekonomi dan dosen pembimbing II yang dengan sabarmembimbing dan memberikan solusi atas segala kesulitan yang penulis temukan sehingga bisa selesai.
7. Bapak Drs. Thamrin Logawali, MH sebagai penguji I yang telah membantu dalam memperbaiki penulisan skripsi ini.
8. Bapak Memen Suwandi, SE, M.Si selaku penguji II yang telah memberikan masukan dalam penulisan skripsi ini.
9. Untuk Harryyadi terima kasih atas segala bantuan dorongan, kesabaran, arahan, hiburan serta memberi semangat dari awal sampai akhir penulisan skripsi ini.

10. Untuk semua teman-teman seperjuangan ilmu ekonomi angkatan 2012 yang telah memberikan bantuan, dukungan, dorongan serta hiburan sehingga saya bisa menyelesaikan tugas akhir ini.
11. Terima kasih juga buat teman-teman dan keluarga serta semua pihak yang telah memberikan bantuannya selama penyelesaian skripsi ini.

Penulis menyadari bahwa masih banyak kekurangan yang terdapat dalam skripsi ini. Oleh karena itu, penulis mengharapkan saran dan kritik bagi pembaca demi kesempurnaan skripsi ini. Penulis juga mengharapkan semoga skripsi ini dapat memberikan manfaat dan pengetahuan bagi kita semua. Amin.

Makassar, 14 Oktober 2016



Riska Yunus

DAFTAR ISI

JUDUL	i
PERNYATAAN KEASLIAN SKRIPSI	ii
PENGESAHAN	iii
KATA PENGANTAR	iv
DAFTAR ISI	vii
DAFTAR TABEL	ix
DAFTAR GAMBAR	x
ABSTRAK	xi
BAB I PENDAHULUAN	1-13
A. Latar Belakang Masalah	1
B. Rumusan Masalah	9
C. Hipotesis Penelitian	9
D. Definisi Operasional	9
E. Kajian Pustaka	10
F. Tujuan dan Kegunaan Penelitian	12
BAB II TINJAUAN PUSTAKA	14-40
A. Pengangguran	14
B. Investasi	24
C. Upah	34
D. Hubungan antara Variabel independen dengan Dependen..	37
1. Hubungan antara Investasi dengan pengangguran	37
2. Hubungan antara Upah dengan Pengangguran	38
E. Kerangka Konseptual Penelitian	39
BAB III METODE PENELITIAN	41-48
A. Jenis Penelitian	41
B. Ruang Lingkup Penelitian	41
C. Pendekatan Penelitian	41
D. Jenis dan Sumber Data	42
E. Teknik Pengumpulan Data	42
F. Metode Analisis	43

BAB IV HASIL DAN PEMBAHASAN.....	48-63
A. Gambaran Umum kota Makassar	48
B. Perkembangan Pengangguran di Kota Makassar	49
C. Perkembangan Investasi di Kota Makassar	50
D. Perkembangan Upah di Kota Makassar	51
E. Hasil estimasi pengaruh Investasi, dan Upah terhadap Pengangguran di kota Makassar	54
1. Uji Asumsi Klasik	54
a. Uji Normalitas data.....	54
b. Uji Multikolonieritas	54
c. Uji Heterokedastisitas	55
d. Uji Autokorelasi	56
2. Uji Hipotesis.....	58
a. Uji Koefisien Determinasi.....	58
b. Uji F.....	58
c. Uji t.....	60
BAB V PENUTUP	64-65
A. Kesimpulan.....	64
B. Saran	64
DAFTAR PUSTAKA	66-67

DAFTAR TABEL

Nomor	Teks	Halaman
Tabel 1	Data Pengangguran di Kota Makassar	4
Tabel 2	Perkembangan Pengangguran di Kota Makassar.....	49
Tabel 3	Perkembangan Investasi di Kota Makassar	51
Tabel 4	Perkembangan Upah di Kota Makassar	53
Tabel 5	Hasil Uji Multikolonieritas	55
Tabel 6	Hasil Uji Autokorelasi	57
Tabel 7	Hasil Uji Koefisien Determinan	58
Tabel 8	Hasil Uji F.....	59
Tabel 9	Hasil Uji T	60



DAFTAR GAMBAR

Nomor	Teks	Halaman
Gambar 1	Karangka Pikir Penelitian	37
Gambar 2	Hasil Uji Normalitas Data	54
Gambar 3	Hasil Uji Heteroskedasitas	56
Gambar 4	Hasil Uji Autokorelasi	57



ABSTRAK

Nama : Riska Yunus
Nim : 10700112008
Judul Skripsi : *Analisis Pengaruh Investasi dan Upah Terhadap Pengangguran di kota Makassar*

Tujuan penelitian ini adalah untuk 1) mengetahui pengaruh investasi dan upah secara simultan terhadap pengangguran. 2) mengetahui pengaruh investasi terhadap pengangguran. 3) untuk mengetahui pengaruh upah terhadap pengangguran di Kota Makassar.

Penelitian ini penulis menggunakan metode analisis kuantitatif, dimana jenis data yang digunakan data sekunder yang berupa data *time-series* selama 10 tahun terakhir dalam periode 2005 sampai 2014 dan metode pengumpulan data yaitu library research.

Hasil penelitian ini menunjukkan bahwa variabel investasi dan upah berpengaruh secara simultan terhadap pengangguran. Dan secara parsial variabel investasi signifikan dan berpengaruh negatif terhadap pengangguran dan variabel upah secara parsial signifikan dan berpengaruh negatif terhadap pengangguran

Untuk menekan tingkat pengangguran disarankan bagi pemerintah lebih meningkatkan lapangan kerja, meningkatkan kualitas pendidikan sehingga para pencari kerja memiliki kualitas dan skill serta menguasai teknologi serta perlunya menanamkan jiwa kewirausahaan bagi kelompok pencari kerja.

Kata Kunci: Pengangguran, Investasi dan Upah.

BAB I

PENDAHULUAN

A. *Latar Belakang Masalah*

Pertumbuhan ekonomi salah satu indikator yang amat penting dalam menilai kinerja suatu perekonomian, terutama untuk melakukan analisis tentang hasil pembangunan ekonomi yang telah dilaksanakan suatu negara atau suatu daerah. Ekonomi dikatakan mengalami pertumbuhan apabila produksi barang dan jasa meningkat dari tahun sebelumnya. Pertumbuhan ekonomi menunjukkan sejauh mana aktivitas perekonomian dapat menghasilkan tambahan pendapatan atau kesejahteraan masyarakat pada periode tertentu. Pertumbuhan ekonomi suatu negara atau suatu wilayah yang terus menunjukkan peningkatan menggambarkan bahwa perekonomian negara atau wilayah tersebut berkembang dengan baik.¹

Besarnya angka pengangguran dapat dikatakan sangat penting dalam mengukur keberhasilan pembangunan ekonomi. Hal ini dikarenakan pengangguran merupakan salah satu indikator untuk menunjukkan tingkat kesejahteraan akibat dari pembangunan ekonomi. Jumlah penduduk yang semakin meningkat diikuti pula dengan jumlah angkatan kerja yang meningkat akan meningkatkan jumlah pengangguran apabila tidak diimbangi dengan peningkatan kesempatan kerja.

Peningkatan pengangguran ini sangat bertentangan dengan perintah Allah yang mewajibkan setiap individu untuk bekerja semenjak nabi yang pertama,

¹Lihat, FaridAlghofari, *Analisis Tingkat Pengangguran di Indonesia Tahun 1980-2007*, (Semarang :FakultasEkonomiUniversitasDiponegoro Semarang, 2007), h. 2.

Adam Alaihi Salam sampai nabi yang terakhir, Muhammmad SAW. Perintah ini tetap berlaku kepada semua orang tanpa membeda-bedakan pangkat, status dan jabatan seseorang. Berikut ini dalil dari Al-Qur'an tentang kewajiban bekerja.

(QS. A'raf : 10)

وَلَقَدْ مَكَّنَّاكُمْ فِي الْأَرْضِ وَجَعَلْنَا لَكُمْ فِيهَا مَعْيِشًا قَلِيلًا مَّا تَشْكُرُونَ



Terjemahnya:

Kami telah menjadikan untukmu semua didalam bumi itu sebagai lapangan mengusahakan kehidupan (bekerja), tetapi sedikit sekali diantaramu yang bersyukur.²

Islam akan membukakan pintu kerja bagi setiap muslim agar ia dapat memilih pekerjaan yang sesuai dengan minat dan kemampuannya. Namun demikian masih banyak orang yang enggan bekerja dan berusaha dengan alasan bertawakkal kepada Allah SWT serta menunggu-nunggu rizki dari langit. Mereka salah memahami ajaran Islam. Pasrah pada Allah tidak berarti meninggalkan amal berupa bekerja.

Pertumbuhan penduduk yang tinggi, menimbulkan kesulitan kepada Negara berkembang untuk mempertinggi tingkat kesejahteraan masyarakat. Ketika perkembangan penduduk yang semakin cepat dan dalam jumlah yang besar sekali dapat menimbulkan beberapa masalah baru dan salah satu masalah tersebut adalah masalah pengangguran dan tingkat kesejahteraan masyarakat akan

²Departemen Agama, *Al Quran dan terjemahnya*, (Semarang: CV. Toha Putra Semarang, 1989), h. 222.

menurun. Sedangkan penambahan penduduk yang semakin pesat dan semakin besar jumlahnya menyebabkan masalah pengangguran menjadi bertambah buruk.³

Tiap negara dapat memberikan definisi yang berbeda mengenai definisi pengangguran. Pengangguran adalah suatu keadaan di mana seseorang yang tergolong dalam kategori angkatan kerja tidak memiliki pekerjaan dan secara aktif tidak sedang mencari pekerjaan.⁴

Salah satu masalah yang cukup serius dihadapi Indonesia dewasa ini adalah masalah pengangguran. Pengangguran merupakan masalah ketenaga kerjaan yang saat ini sudah mencapai kondisi yang cukup memprihatinkan. Jumlah penganggur dan setengah penganggur mengalami peningkatan. Sebaliknya pengangguran dan setengah pengangguran yang tinggi merupakan pemborosan-pemborosan sumber daya dan potensi yang ada, menjadi beban keluarga dan masyarakat, sumber utama kemiskinan, dapat mendorong peningkatan keresahan sosial dan kriminal, dan dapat menghambat pembangunan dalam jangka panjang.⁵

Sensus penduduk mendefinisikan pengangguran sebagai orang yang tidak bekerja sama sekali atau bekerja kurang dari dua hari selama seminggu sebelum pencacahan dan berusaha memperoleh pekerjaan.⁶ Menurut Sukirno pengangguran adalah jumlah tenaga kerja dalam perekonomian yang secara aktif mencari pekerjaan tetapi belum memperolehnya.

³Lihat, Agustina Mustika, *Analisis Tingkat Pengangguran dan Faktor-Faktor yang Mempengaruhinya*, (Semarang: Fakultas Ekonomi Universitas Diponegoro, 2010), h. 13.

⁴Muana Nanga, *Makroekonomi: Teori, Masalah dan Kebijakan*, Edisi kedua, (Jakarta: PT Raja Grafiika Persada, 2001), h. 249.

⁵Depnakertrans, 2004.

⁶Badan Pusat Statistiki, *Produk Domestik Bruto Indonesia Tahun 2006-2010*, (Jakarta: BPS, 2012), h. 8.

Selanjutnya *International Labor Organization* (ILO) memberikan definisi pengangguran yaitu: Pengangguran terbuka adalah seseorang yang termasuk kelompok penduduk usia kerja yang selama periode tertentu tidak bekerja, dan bersedia menerima pekerjaan, serta sedang mencari pekerjaan. Setengah pengangguran terpaksa adalah seseorang yang bekerja sebagai buruh karyawan dan pekerja mandiri (berusaha sendiri) yang selama periode tertentu secara terpaksa bekerja kurang dari jam kerja normal, yang masih mencari pekerjaan lain atau masih bersedia mencari pekerjaan lain/tambahan.⁷

Tabel 1 Pengangguran kota Makassar 2009-2013

TAHUN	PENGANGGURAN
2009	70.502
2010	78.067
2011	49.668
2012	56.981
2013	55.619

Sumber: BPS kota Makassar

Tabel 1 di atas menggambarkan pengangguran di kota Makassar periode dalam waktu tahun 2009 sampai dengan 2013. Tingkat pengangguran di kota mengalami fluktuatif. Terutama di tahun 2013 tingkat pengangguran menunjukkan angka yang paling tinggi dalam periode waktu 2010 tersebut yaitu sebesar 78.067 jiwa, dan tingkat pengangguran yang terendah pada tahun 2011 yaitu sebesar 49.668 jiwa.

Dari hasil data tersebut terdapat beberapa indikator ekonomi yang mempengaruhi pengangguran yaitu investasi. Investasi merupakan unsur dari pertumbuhan ekonomi yang paling sering berubah. Ketika pengeluaran atas barang dan jasa turun selama resesi, sebagian besar dari penurunan itu berkaitan dengan anjloknya pengeluaran investasi. Besar kecilnya investasi yang terjadi di

⁷H. Abdul Wahab, *Pengantar Ekonomi Makro*, Cet 1 (Makassar: Alauddin University Press, 2012), h. 197.

masyarakat akan sangat mempengaruhi besar kecilnya kesempatan kerja yang tercipta dalam masyarakat tersebut. Adanya investasi akan meningkatkan kegiatan produksi sehingga akan membuka kesempatan kerja baru. Adanya kesempatan kerja baru akan menyebabkan berkurangnya jumlah pengangguran. Jadi, antara investasi dan pengangguran terdapat hubungan negatif. Ini berarti jika tingkat investasi naik maka tingkat pengangguran akan turun. Tapi apabila investasi turun, maka tingkat pengangguran akan meningkat. Namun apabila investasi yang ditanamkan bersifat padat modal, maka kenaikan investasi tidak berpengaruh terhadap pasar tenaga kerja.

Salah satu penyebab lain pengangguran ialah “kekakuan upah (*wagerigidity*) atau gagalnya upah melakukan penyesuaian sampai penawaran tenaga kerja sama dengan permintaannya”.⁸ Upah yang lebih rendah mendorong perusahaan menggunakan lebih banyak tenaga kerja sehingga dapat mengurangi pengangguran. Keynes menulis dalam “*The General Theory*” bahwa kenaikan dalam kesempatan kerja hanya bisa terjadi bila tingkat upah turun.

Upah merupakan salah satu faktor yang mempengaruhi tingkat pengangguran. Upah merupakan kompensasi yang diterima oleh satu unit tenaga kerja yang berupa jumlah uang yang dibayarkan kepadanya. Penetapan tingkat upah yang dilakukan pemerintah pada suatu wilayah akan memberikan pengaruh terhadap besarnya tingkat pengangguran yang ada. Semakin tinggi besarnya upah yang ditetapkan oleh pemerintah maka hal tersebut akan berakibat pada penurunan jumlah orang yang bekerja pada Negara tersebut. Karena itu semakin

⁸N. Gregory Mankiw, *Macroeconomic*, fifth edition, (New York: Worth Publisher, 2003), h.156.

tinggi upah yang ditetapkan akan membawa pengaruh pada tingginya tingkat pengangguran yang terjadi. Hal ini bisa terjadi karena dengan semakin tinggi upah yang ditetapkan maka akan berpengaruh pada peningkatan biaya *output* yang harus dikeluarkan oleh suatu perusahaan. Akibatnya suatu perusahaan akan melakukan efisiensi terhadap produksi dengan cara mengurangi jumlah tenaga kerjanya.

Dari penjelasan di atas terdapat hasil berbeda dalam penelitian Farid Alghofari dengan judul Analisis tingkat pengangguran di Indonesia 1980-2007. Hasil penelitian menunjukkan bahwa Inflasi memiliki hubungan positif dan lemah terhadap pengangguran yaitu sebesar 0,02. Hal ini menunjukkan tidak ada keterkaitan antara inflasi dan pengangguran. Upah memiliki hubungan positif dan kuat terhadap pengangguran yaitu sebesar 0,94. Hal tersebut mengindikasikan keterkaitan yang kuat antara upah dan pengangguran. Berdasarkan penelitiannya terdapat perbedaan antara teori inflasi yang dimana dalam teori mengatakan inflasi berpengaruh negatif tetapi dalam hasil penelitiannya berpengaruh positif dan teori upah sesuai dengan hasil penelitiannya yang dimana berpengaruh positif dan kuat.

Permasalahan pengangguran memang sangat kompleks untuk dibahas dan merupakan isu penting, karena dapat dikaitkan dengan beberapa indikator-indikator. Indikator-indikator ekonomi yang mempengaruhi tingkat pengangguran antara lain pertumbuhan ekonomi Negara bersangkutan, tingkat inflasi, serta besaran upah yang berlaku. Apabila di suatu Negara pertumbuhan ekonominya mengalami kenaikan, diharapkan akan berpengaruh pada penurunan jumlah pengangguran, hal ini diikuti dengan tingkat upah. Jika tingkat upah naik akan

berpengaruh pada penurunan jumlah pengangguran pula. Sedangkan tingkat inflasi yang tinggi akan berpengaruh pada kenaikan jumlah pengangguran.

Permasalahan utama selanjutnya dan mendasar dalam ketenagakerjaan adalah masalah upah yang rendah dan secara langsung dan tidak langsung berpengaruh pada tingkat pengangguran yang tinggi. Hal tersebut disebabkan karena penambahan tenaga kerja baru jauh lebih besar dibandingkan dengan pertumbuhan lapangan kerja yang dapat disediakan setiap tahunnya. Upah merupakan salah satu faktor yang mempengaruhi tingkat pengangguran. Selain itu, upah juga merupakan kompensasi yang diterima oleh satu unit tenaga kerja yang berupa jumlah uang yang dibayarkan kepadanya.

Penetapan tingkat upah yang dilakukan pemerintah pada suatu Negara akan memberikan pengaruh terhadap besarnya tingkat pengangguran yang ada. Semakin tinggi besaran upah yang ditetapkan oleh pemerintah maka hal tersebut akan berakibat pada penurunan jumlah orang yang bekerja pada Negara tersebut. Teori penetapan upah dalam suatu pasar bebas sebenarnya merupakan kasus khusus dan teori nilai umum. Upah adalah harga tenaga kerja indikator ekonomi selanjutnya yang berpengaruh terhadap tingkat pengangguran adalah pertumbuhan ekonomi.

Pertumbuhan ekonomi seperti yang sudah dijelaskan sebelumnya merupakan penambahan GDP, GDP itu sendiri adalah produk nasional yang diwujudkan oleh faktor-faktor produksi di dalam negeri (milik warga Negara dan orang asing) dalam suatu negara (Sadono Sukirno, Negara dan orang asing) dalam suatu negara. Pertumbuhan ekonomi melalui GDP yang meningkat, diharapkan dapat menyerap tenaga kerja di Negara tersebut, karena dengan kenaikan

pendapatan nasional melalui GDP kemungkinan dapat me-ningkatkan kapasitas produksi. Hal ini mengindikasikan bahwa penurunan GDP suatu Negara dapat dikaitkan dengan tingginya jumlah pengangguran di suatu negara.

Proses untuk mengukur maju atau mundur dari suatu perekonomian dan pembangunan suatu negara, dapat dilihat atau diukur dari jumlah pengangguran yang ada di Negara tersebut, karena pengangguran mengindikasikan parameter sejahtera atau tidaknya penduduk suatu negara. Pengangguran merupakan masalah yang sangat penting untuk diselesaikan mengingat angka atau besaran tingkat pengangguran di Indonesia yang mengalami kenaikan tiap tahunnya diikuti bertambahnya jumlah penduduk dan jumlah angkatan kerja Indonesia.

Angka pengangguran yang rendah dapat mencerminkan pertumbuhan ekonomi yang baik, serta dapat mencerminkan adanya peningkatan kualitas taraf hidup penduduk dan peningkatan pemerataan pendapatan, karena itu kesejahteraan penduduk meningkat.

Berdasarkan pada latar belakang permasalahan tersebut, besarnya jumlah pengangguran yang terus meningkat sejalan dengan bertambahnya tingkat angkatan kerja pada setiap tahunnya serta diiringi oleh lambatnya pertumbuhan ekonomi disamping naiknya besaran GDP yang dialami. Namun demikian tingginya pengangguran yang terjadi ternyata juga diikuti oleh peningkatan upah yang diterima serta berfluktuasinya investasi.⁹

Ekonomi tidak saja jurang antara peningkatan angkatan kerja baru dengan penyediaan lapangan kerja yang rendah terus makin dalam, tetapi juga terjadi

⁹Lihat, FaridAlghofari, *Analisis Tingkat Pengangguran di Indonesia Tahun 1980-2007*, (Semarang: FakultasEkonomiUniversitasDiponegoro Semarang, 2007), h. 5.

pemutusan hubungan kerja (PHK). Hal ini menyebabkan jumlah pengangguran dari tahun ketahun semakin tinggi.

B. Rumusan Masalah

Berdasarkan latar belakang diatas, maka rumusan masalah dalam penelitian ini adalah:

1. Bagaimana pengaruh investasi dan upah secara simultan terhadap pengangguran di Kota Makassar tahun 2005-2014?
2. Bagaimana pengaruh investasi terhadap tingkat pengangguran di Kota Makassar tahun 2005-2014?
3. Bagaimana pengaruh upah terhadap tingkat pengangguran di Kota Makassar 2005-2014?

C. Hipotesis Penelitian

Berdarkan rumusan masalah tersebut, maka hipotesis yang diajukan dalam penelitian ini adalah:

1. Diduga bahwa investasi berpengaruh negatif terhadap tingkat pengangguran di Kota Makassar Tahun 2005-2014.
2. Diduga bahwa tingkat upah berpengaruh negatif terhadap tingkat pengangguran di Kota Makassar Tahun 2005-2014.

D. Definisi Operasional

Operasionalisasi penelitian ini terdiri atas dua variabel, yaitu, variabel independent dan variabel dependent. Variabel independent adalah variabel yang

mempengaruhi variabel lain. Variabel independent dalam penelitian ini adalah investasi yang diberi simbol (X_1) dan upah (X_2) sedangkan variabel dependent adalah variabel yang dipengaruhi oleh variabel lain.

Variabel dependent dalam penelitian adalah pengangguran (Y), masing-masing variabel penelitian diuraikan sebagai berikut:

1. Pengangguran (Y) merupakan suatu keadaan di mana seseorang yang tergolong dalam angkatan kerja ingin mendapatkan pekerjaan tetapi mereka belum dapat memperoleh pekerjaan. Yang di ukur dengan satuan (jiwa).
2. Investasi (X_1) adalah pengeluaran atau pembelanjaan penanaman modal atau perusahaan untuk membeli barang-barang modal dan perlengkapan produksi untuk menambah kemampuan produksi barang dan jasa yang tersedia dalam perekonomian. Investasi ini di ukur dengan rupiah (Rp).
3. Upah (X_2) upah merupakan suatu penerimaan sebagai imbalan dari pengusaha kepada karyawan untuk suatu pekerjaan atau jasa yang telah atau akan dilakukan dan dinyatakan atau dinilai dalam bentuk uang yang ditetapkan atas dasar suatu persetujuan atau peraturan perundang undangan serta dibayarkan atas dasar suatu perjanjian kerja antara pengusaha dengan karyawan termasuk tunjangan, baik untuk karyawan itu sendiri maupun untuk keluarganya.

E. Kajian Pustaka

Farid Alghofari, Analisis tingkat pengangguran di Indonesia 1980-2007.

Hasil penelitian menunjukkan Jumlah penduduk memiliki hubungan yang positif

dan kuat terhadap jumlah pengangguran yaitu sebesar 0,88. Hal ini menunjukkan keterkaitan antara jumlah penduduk dan pengangguran sangat besar. Inflasi memiliki hubungan positif dan lemah terhadap pengangguran yaitu sebesar 0,02. Hal ini menunjukkan tidak ada keterkaitan antara inflasi dan pengangguran. Upah memiliki hubungan positif dan kuat terhadap pengangguran yaitu sebesar 0,94. Hal tersebut mengindikasikan keterkaitan yang kuat antara upah dan pengangguran. Pertumbuhan ekonomi memiliki hubungan positif dan cukup kuat terhadap pengangguran yaitu sebesar 0,74. Hal tersebut mengindikasikan adanya keterkaitan antara pertumbuhan ekonomi dengan pengangguran.

Fitra Kincaka Rizka, Analisis Tingkat Pengangguran dan Faktor-faktor yang mempengaruhinya di Indonesia. Hasil penelitiannya Tingkat pengangguran dipengaruhi oleh faktor-faktor pada variable independennya. Variabel upah berpengaruh positif dan signifikan, variabel beban tanggungan penduduk berpengaruh negatif dan signifikan, variabel inflasi berpengaruh positif dan tidak signifikan, variable pertumbuhan GDP berpengaruh positif dan tidak signifikan.

Ni Putu Sucitrawati, pengaruh investasi, inflasi, dan upah terhadap tingkat pengangguran di Bali. Hasil penelitiannya menunjukkan bahwa Secara simultan inflasi, investasi dan tingkat upah berpengaruh signifikan terhadap tingkat pengangguran di Bali tahun 1998-2011. Inflasi secara parsial tidak berpengaruh terhadap tingkat pengangguran di Bali pada tahun 1998-2011. Investasi secara parsial tidak berpengaruh terhadap tingkat pengangguran di Bali pada tahun 1998-2011. Serta tingkat upah secara parsial berpengaruh signifikan terhadap tingkat pengangguran di Bali tahun 1998-2011.

Daryono Soebagiyo, Maulidah Indira Hasmarini, dan Chuzaim, Analisis pengaruh kesempatan kerja, Tingkat Beban/Tanggung dan Pendidikan terhadap Pengangguran di Propinsi Dati I Jawa Tengah. Hasil penelitiannya menunjukkan Variabel independen pendidikan memiliki pengaruh signifikan terhadap variabel dependen tingkat pengangguran. Sedangkan variable independen kesempatan kerja, beban tanggungan dan tingkat pengangguran tahun sebelumnya tidak berpengaruh signifikan terhadap variabel dependen tingkat pengangguran.

Yos Merizal, Analisis pengaruh pendidikan, tingkat upah minimum kabupaten, dan kesempatan kerja terhadap pengangguran terdidik di kabupaten Semarang Variabel UMK memiliki pengaruh positif terhadap tingkat pengangguran terdidik, variabel pendidikan memiliki pengaruh negatif terhadap tingkat pendidikan, variabel kesempatan kerja memiliki pengaruh positif terhadap tingkat pengangguran terdidik.

F. Tujuan dan Kegunaan Penelitian

Tujuan yang ingin di capai dalam penelitian ini adalah untuk mengetahui:

1. Pengaruh investasi dan upah secara simultan terhadap pengangguran di Kota Makassar.
2. Pengaruh investasi terhadap tingkat pengangguran di Kota Makassar.
3. Pengaruh upah terhadap tingkat pengangguran di Kota Makassar.

Adapun manfaatnya penelitian ini, diantaranya :

1. Kegunaan akademis

- a) Sebagai salah satu syarat untuk meraih gelar sarjana ekonomi pada jurusan ilmu ekonomi dan bisnis islam.
 - b) Sebagai bahan referensi bagi peneliti selanjutnya yang ingin melakukan penelitian pada objek yang sama.
2. Kegunaan praktis, sebagai masukan bagi pemerintah daerah maupun pengambil kebijakan yang berhubungan dengan masalah pengangguran yang terdapat di Kota Makassar.



BAB II

TINJAUAN PUSTAKA

A. Pengangguran

1. Pengertian Pengangguran

Pengangguran merupakan suatu ukuran yang dilakukan jika seseorang tidak memiliki pekerjaan tetapi mereka sedang melakukan usaha secara aktif dalam empat minggu terakhir untuk mencari pekerjaan. Pengangguran merupakan suatu keadaan di mana seseorang yang tergolong dalam angkatan kerja ingin mendapatkan pekerjaan tetapi mereka belum dapat memperoleh pekerjaan tersebut. Pengangguran dapat terjadi disebabkan oleh ketidakseimbangan pada pasar tenaga kerja. Hal ini menunjukkan bahwa jumlah tenaga kerja yang ditawarkan melebihi jumlah tenaga kerja yang diminta.

Pengangguran adalah orang yang tidak bekerja sama sekali atau bekerja kurang dari dua hari selama seminggu sebelum pencacahan dan berusaha memperoleh pekerjaan. Untuk mengukur tingkat pengangguran pada suatu wilayah bisa didapat dari prosentase membagi jumlah pengangguran dengan jumlah angkatan kerja dan dinyatakan dalam persen.¹⁰

$$\text{Tingkat Pengangguran} = \frac{\text{Jumlah Pengangguran}}{\text{Jumlah Angkatan Kerja}} \times 100\%$$

Pengangguran adalah suatu keadaan di mana seseorang yang tergolong dalam angkatan kerja ingin mendapatkan pekerjaan tetapi belum dapat

¹⁰Lihat, AgustinaMustika, *Analisis Tingkat Pengangguran dan Faktor-Faktor yang Mempengaruhinya di Kota Semarang*, (Fak. Ekonomi Universitas Diponegoro: Semarang, 2010), h. 42.

memperolehnya. Seseorang yang tidak bekerja, tetapi tidak secara aktif mencari pekerjaan tidak tergolong sebagai penganggur. Faktor utama yang menimbulkan pengangguran adalah kekurangan pengeluaran agregat. Para pengusaha memproduksi barang dan jasa dengan maksud untuk mencari ke-untungan. Keuntungan tersebut hanya akan diperoleh apabila para pengusaha dapat menjual barang yang mereka produksikan. Semakin besar permintaan barang dan jasa dalam masyarakat, semakin besar pula barang dan jasa yang akan mereka wujudkan. Kenaikan produksi yang dilakukan akan menambah penggunaan tenaga kerja. Dengan demikian, terdapat hubungan yang erat diantara tingkat pendapatan nasional yang dicapai (GDP) dengan penggunaan tenaga kerja yang dilakukan; semakin tinggi pendapatan nasional (GDP), semakin banyak penggunaan tenaga kerja dalam perekonomian.¹¹

Pengangguran pada dasarnya tidak bisa dihilangkan sepenuhnya, karena bagaimanapun baik dan hebatnya kemampuan suatu bangsa dalam menangani perekonomiannya, tetap saja pengangguran itu ada. Pengangguran selalu menjadi masalah, bukan saja karena pengangguran berarti pemborosan dana, akan tetapi, juga memberikan dampak sosial yang tidak baik misalkan akan semakin meningkatnya tindakan kriminal dan pelanggaran moral. Akan tetapi, disisi lain pengangguran atau menganggur umumnya dilakukan dengan sukarela, baik karena memilih pekerjaan, menunggu pekerjaan yang sesuai, keluar dari pekerjaan lama untuk mencari pekerjaan baru karena alasan jenuh, bosan atau tidak cocok dengan pekerjaan dan perusahaan, dan berbagai macam alasan lainnya. Dalam hal

¹¹Lihat, Farid Alghofari, *Analisis Tingkat Pengangguran di Indonesia Tahun 1980-2007*, (Semarang: Fakultas Ekonomi Universitas Diponegoro Semarang, 2007), h. 13.

ini menganggur yang dilakukan tidak sesuai dengan ajaran islam karena dalam islam mengajarkan agar selalu mencari rezki dan pekerjaan, yang dimana Allah SWT berfirman : (QS. Huud ayat 6)

﴿ وَمَا مِنْ دَابَّةٍ فِي الْأَرْضِ إِلَّا عَلَى اللَّهِ رِزْقُهَا وَيَعْلَمُ مُسْتَقَرَّهَا وَمُسْتَوْدَعَهَا كُلٌّ فِي كِتَابٍ مُبِينٍ ﴿١﴾ ﴾

Terjemahnya:

Dan tidak ada suatu binatang melatapun di bumi melainkan Allah-lah yang memberi rezkinya, dan Dia mengetahui tempat berdiam binatang itu dan tempat penyimpanannya. Semuanya tertulis dalam Kitab yang nyata (Lauh mahfuzh).¹²

Walaupun dalam ayat tersebut Allah telah menjaminnya, tetapi hal itu bukan berarti tanpa ada persyaratan yang harus dipenuhi. Syarat yang paling penting adalah usaha kita dalam mencari rizki yang di janjikan oleh Allah, karena Allah telah membuat sistem yaitu siapa yang bekerja maka dialah yang mendapat rizki dan siapa yang berpangku tangan akan kehilangan rizki.

Bermalas-malasan atau menganggur selain mendatangkan efek negatif bagi pelaku secara langsung, juga akan mendatangkan dampak tidak langsung terhadap perekonomian. Karena pengangguran akan mengakibatkan ketidak optimalnya tingkat pertumbuhan ekonomi akibat sebagian potensi faktor produksi yang tidak dimanfaatkan. Kelompok pengangguran akan menggantungkan hidupnya pada orang yang produktif yang menjadikan angka ketergantungan meningkat yang akibatnya merosotnya pendapatan perkapita.

¹²Al Quran dan terjemahnya, (Semarang: CV. Toha Putra Semarang, 1989), h. 327.

Islam mendorong pemeluknya untuk berproduksi dan menekuni aktivitas ekonomi dalam segala bentuk seperti pertanian, penggembalaan, berburu, industri, berdagang dll. Islam tidak semata-mata memerintahkan untuk bekerja, tetapi bekerja harus dengan baik (ihsan) penuh ketekunan dan profesional. Ihsan dalam bekerja merupakan kewajiban yang wajib di lakukan oleh setiap muslim.

Pengangguran akan muncul dalam suatu perekonomian disebabkan oleh tiga hal:

1. Proses mencari kerja
2. Kekakuan Upah
3. Efisiensi Upah¹³

Proses mencari kerja. Pada proses ini disediakan penjelasan teoritis yang penting bagi tingkat pengangguran. Munculnya angkatan kerja baru akan menimbulkan persaingan yang ketat pada proses mencari kerja. Dalam proses ini terdapat hambatan dalam mencari kerja yaitu disebabkan adanya para pekerja yang ingin pindah ke pekerjaan lain, tidak sepenuhnya informasi yang diterima pencari kerja mengenai lapangan pekerjaan yang tersedia, serta informasi yang tidak sempurna pada besarnya tingkat upah yang layak mereka terima, dan sebagainya.

Kekakuan upah. Besarnya pengangguran yang terjadi dipengaruhi juga oleh tingkat upah yang tidak fleksibel dalam pasar tenaga kerja. Penurunan pada proses produksi dalam perekonomian akan mengakibatkan pergeseran atau penurunan pada permintaan tenaga kerja. Akibatnya akan terjadi penurunan besarnya upah yang ditetapkan. Dengan adanya kelakuan upah, dalam jangka

¹³AgustinaMustika, *Analisis Tingkat Pengangguran dan Faktor-Faktor yang Mempengaruhinya di Kota Semarang*, (Fak. Ekonomi Universitas Diponegoro: Semarang, 2010), h. 45.

pendek, tingkat upah akan mengalami kenaikan pada tingkat upah semula. Hal itu akan menimbulkan kelebihan penawaran (*excess supply*) pada tenaga kerja sebagai indikasi dari adanya tingkat pengangguran akibat kelakuan upah yang terjadi.

Efisiensi upah. Besarnya upah juga dipengaruhi oleh efisiensi pada teori pengupahan. Efisiensi yang terjadi pada fungsi tingkat upah tersebut terjadi karena semakin tinggi perusahaan membayar upah maka akan semakin keras usaha para pekerja untuk bekerja (walaupun akan muncul juga kondisi dimana terjadi *diminishing rate*). Hal ini justru akan memberikan konsekuensi yang buruk jika perusahaan memilih membayar lebih pada tenaga kerja yang memiliki efisiensi lebih tinggi maka justru akan terjadi pengangguran terpaksa akibat dari persaingan yang ketat dalam mendapatkan pekerjaan yang diinginkan.

Pengangguran juga merupakan masalah ketenagakerjaan yang patut mendapat perhatian pemerintah. Lapangan kerja yang terbatas membuat orang mencari jalan untuk berusaha agar tetap hidup layak dimasyarakat.¹⁴

1. Masalah Pengangguran. Dalam membedakan jenis-jenis pengangguran, terdapat dua cara untuk menggolongkannya, yaitu:
 - a) Berdasarkan kepada sumber/penyebab yang mewujudkan pengangguran tersebut.
 - b) Berdasarkan kepada ciri pengangguran.

Luasnya pengangguran mencerminkan baik buruknya perekonomian. Indeks yang dipakai adalah tingkat pengangguran yang merupakan presentase

¹⁴ BPS Sulawesi-Selatan Masalah Ketenagakerjaan

jumlah orang yang sedang mencari pekerjaan terhadap jumlah orang yang menawarkan tenaga kerjanya.

Semakin tinggi tingkat pengangguran menunjukkan makin lebih buruk perekonomian. Seorang analis perlu mengetahui beberapa hal ;

- a) Jumlah orang yang dikategorikan menganggur
- b) Profil mereka yang menganggur; dan
- c) Dinamika pengangguran

2. Jenis-Jenis Pengangguran Berdasarkan Penyebabnya

- a) Pengangguran Normal atau Friksional

Pengangguran sebanyak dua atau tiga persen tersebut dinamakan *pengangguran normal atau pengangguran friksional*. Para penganggur ini tidak ada pekerjaan bukan karena tidak dapat memperoleh kerja, tetapi karena sedang mencari kerja lain yang lebih baik. Dalam perekonomian yang berkembang pesat, pengangguran adalah rendah dan pekerjaan mudah diperoleh. Sebaliknya pengusaha susah memperoleh pekerja. Maka pengusaha menawarkan gaji yang lebih tinggi. Ini akan mendorong para pekerja untuk meninggalkan pekerjaan yang lama dan mencari pekerjaan baru yang lebih tinggi gajinya atau lebih sesuai dengan keahliannya.

- b) Pengangguran Siklikal

Perekonomian tidak selalu berkembang dengan teguh. Adakalanya permintaan agregat lebih tinggi, dan ini mendorong pengusaha menaikkan produksi. Lebih banyak pekerja baru digunakan dan pengangguran berkurang. Akan tetapi pada masa lainnya permintan agregat menurun dengan banyaknya. Kemerostan permintaan agregat ini mengakibatkan perusahaan-

perusahaan mengurangi pekerja atau menutup perusahaannya, maka pengangguran bertambah. Pengangguran yang wujud tersebut dinamakan *pengangguran siklikal*.

c) Pengangguran Struktural

Tidak semua industri dan perusahaan dalam perekonomian akan terus berkembang maju, sebagiannya akan mengalami kemunduran. Kemerostan ini ditimbulkan oleh salah satu atau beberapa faktor berikut: wujudnya barang baru yang lebih baik, kemajuan teknologi mengurangi permintaan ke atas barang tersebut, biaya pengeluaran sudah sangat tinggi dan tidak mampu bersaing, dan ekspor produksi itu sangat menurun oleh karena persaingan yang lebih serius dari negara-negara lain. Kemerostan itu akan menyebabkan kegiatan produksi dalam industri akan menurun, dan sebagai pekerja terpaksa diberhentikan dan menjadi penganggur. Pengangguran yang wujud digolongkan sebagai *pengangguran struktural*.

d) Pengangguran Teknologi

Pengangguran dapat pula ditimbulkan oleh adanya penggantian tenaga manusia oleh mesin dan bahan kimia. Di pabrik, ada kalanya robot telah menggantikan kerja manusia. Pengangguran yang ditimbulkan oleh penggunaan mesin dan kemajuan teknologi lainnya dinamakan *pengangguran teknologi*.

3. Jenis Pengangguran Berdasarkan Cirinya

a) Pengangguran terbuka

Pengangguran ini tercipta sebagai akibat penambahan lowongan pekerjaan yang lebih rendah dari penambahan tenaga kerja. Sebagai akibatnya dalam perekonomian semakin banyak jumlah tenaga kerja yang tidak dapat memperoleh pekerjaan. Efek dari keadaan ini didalam suatu jangka masa yang cukup panjang mereka tidak melakukan sesuatu pekerjaan. Jadi mereka menganggur secara nyata dan sepenuh waktu, dan oleh karenanya dinamakan pengangguran terbuka.

b) Pengangguran Tersembunyi

Pengangguran ini terutama wujud disektor pertanian dan jasa. Setiap kegiatan ekonomi memerlukan tenaga kerja, dan jumlah tenaga kerja yang digunakan tergantung kepada banyak faktor. Antara lain faktor yang perlu dipertimbangkan adalah: besar atau kecilnya perusahaan, jenis kegiatan perusahaan, mesin yang digunakan dan tingkat produksi yang dicapai. Dibanyak negara berkembang sering kali didapati bahwa jumlah pekerja dalam suatu kegiatan ekonomi adalah lebih banyak dari yang sebenarnya diperlukan supaya ia dapat menjalankan kegitannya dengan efisien.

c) Pengangguran Bermusim

Pengangguran ini terutama terdapat disektor pertanian dan perikanan. Pada musim hujan penyadap karet dan nelayan tidak dapat melakukan pekerjaan mereka dan terpaksa menganggur. Pada musim kemarau pula para pesawah tidak dapat mengerjakan tanahnya. Pengangguran seperti ini digolongkan sebagai pengangguran bermusim.

d) Setengah Menganggur

Di negara-negara berkembang penghijrahan atau migrasi dari desa ke kota adalah sangat pesat. Sebagai akibatnya tidak semua orang yang pindah ke kota dapat memperoleh pekerjaan dengan mudah. Sebagaimana terpaksa menjadi penganggur sepenuh waktu. Di samping itu ada pula yang tidak menganggur, tetapi tidak pula bekerja sepenuh waktu, dan jam kerja mereka adalah jauh lebih rendah dari yang normal. Mereka hanya mungkin bekerja satu hingga dua hari seminggu, atau satu hingga empat jam sehari. Pekerja-pekerja yang mempunyai masa kerja seperti yang dijelaskan digolongkan sebagai *setengah menganggur* atau dalam bahasa Inggris : *underemployment* dan jenis penganggurannya dinamakan *underemployment*.

2. Kebijakan Pemerintah

Tujuan untuk mengatasi pengangguran didasarkan kepada pertimbangan-pertimbangan yang bersifat ekonomi. Dalam hal ini ada 3 pertimbangan utama: untuk menyediakan lowongan pekerjaan baru, untuk meningkatkan taraf hidup dan kemakmuran masyarakat, serta memperbaiki kesamarataan pembagian pendapatan.

a) Menyediakan lowongan pekerjaan

Kebijakan pemerintah untuk mengatasi pengangguran merupakan usaha yang terus-menerus. Dengan perkataan lain, ia merupakan usaha dalam jangka pendek maupun jangka panjang. Dalam jangka panjang usaha mengatasi pengangguran diperlukan karena jumlah penduduk yang selalu bertambah akan menyebabkan pertambahan tenaga kerja yang terus-menerus.

Maka, untuk menghindari masalah pengangguran yang semakin serius, tambahan lowongan pekerjaan yang cukup perlu disediakan dari tahun ke tahun.

Pengangguran dalam jangka pendek dapat menjadi bertambah serius, yaitu ketika berlaku kemunduran atau pertumbuhan ekonomi yang lambat. Dalam masa seperti itu kesempatan kerja bertambah dengan lambat dan pengangguran meningkat. Menghadapi keadaan seperti ini usaha-usaha pemerintah untuk mengatasi pengangguran perlu ditingkatkan.

b) Meningkatkan taraf kemakmuran masyarakat

Kenaikan kesempatan kerja dan pengangguran sangat berhubungan dengan pendapatan nasional dan tingkat kemakmuran masyarakat. Kenaikan kesempatan kerja menambah produksi nasional dan pendapatan nasional. Perkembangan ini selanjutnya akan menambah kemakmuran masyarakat. Ukuran kasar dari kemakmuran masyarakat adalah pendapatan perkapita yang diperoleh dengan cara membagikan pendapatan nasional dengan jumlah penduduk. Dengan demikian kesempatan kerja yang semakin meningkat dan pengangguran yang semakin berkurang bukan saja menambah pendapatan nasional tetapi juga meningkatkan pendapatan per kapita. Melalui perubahan ini kemakmuran masyarakat akan bertambah.

c) Memperbaiki pembagian pendapatan

Pengangguran yang semakin tinggi menimbulkan efek buruk kepada kesamarataan pembagian pendapatan. Pekerja yang menganggur tidak memperoleh pendapatan. Maka semakin besar pengangguran, semakin banyak golongan tenaga kerja yang tidak mempunyai pendapatan. Seterusnya

pengangguran yang terlalu besar cenderung akan mendorong atau menurunkan upah golongan berpendapatan rendah. Sebaliknya, pada kesempatan kerja yang tinggi tuntutan kenaikan upah akan semakin mudah diperoleh.¹⁵ Dari kecenderungan ini dapat disimpulkan bahwa usaha menaikkan kesempatan kerja dapat juga digunakan sebagai alat untuk memperbaiki pembagian pendapatan dalam masyarakat.

B. Investasi

Investasi merupakan unsur dari pertumbuhan ekonomi yang paling sering berubah karena bergantung pada penanaman modal dalam negeri yang dilakukan oleh negara maupun asing. Ketika pengeluaran atas barang dan jasa turun selama resesi, sebagian besar dari penurunan itu berkaitan dengan anjloknya pengeluaran investasi. Dalam resesi Amerika yang parah tahun 1982, misalnya, GDP riil turun \$105 miliar dari puncaknya dalam kuartal ketiga tahun 1981 menuju titik terendahnya pada kuartal keempat tahun 1982. Pengeluaran investasi selama periode yang sama turun \$152 miliar, yang berarti lebih besar dari seluruh penurunan pengeluaran.¹⁶

Investasi salah satu variabel yang penting dalam sebuah perekonomian. Ada beberapa hal yang memengaruhi investasi, yaitu suku bunga, PDRB, utilitas, birokrasi, kualitas SDM, regulasi, stabilitas politik dan keamanan serta faktor sosial budaya. Hal ini menimbulkan implikasi kebijakan, yaitu penurunan suku

¹⁵Lihat, Sadono Sukirno, *Teori Pengantar Makroekonomi*, Edisi Ketiga, (Jakarta: PT Raja Grafindo Persada, 2012), h. 331.

¹⁶Lihat, N. Gregory Mankiw, *Makroekonomi*, Edisi keempat belas (Jakarta: Erlangga, 2007), h. 476.

bunga, kebijakan fiskal, perbaikan sarana dan prasarana, perbaikan birokrasi pemerintahan, peningkatan kualitas sumber daya manusia, pelonggaran regulasi, kebijakan untuk menciptakan stabilitas politik dan keamanan, penguatan budaya lokal. Investasi memiliki 3 peran yaitu :

1. Investasi mendorong pertumbuhan pendapatan nasional
2. Investasi akan mendorong penciptaan lapangan kerja
3. Investasi sebagai alat pemerataan¹⁷

Pertama, investasi mendorong pertumbuhan pendapatan nasional (pertumbuhan ekonomi) secara berlipat ganda lewat proses *multiplier*. Maksudnya jika ada investasi Rp. 100 triliun misalnya maka pertumbuhan pendapatan nasional akan lebih besar dari Rp. 100 triliun.

Kedua, investasi juga akan mendorong penciptaan lapangan kerja. Penciptaan lapangan kerja ini akan mengurangi pengangguran. Berkurangnya pengangguran akan mengurangi kemiskinan. Dan berkurangnya kemiskinan akan berdampak pada teratasinya masalah-masalah ikutan lain seperti gizi buruk, buta huruf, kejahatan dan lain-lain.

Ketiga, investasi juga bisa dipakai sebagai alat untuk pemerataan baik pemerataan antar daerah, antar sektor dan antar perorangan. Investasi sebagai alat pemerataan ini tentu saja tidak bisa dibiarkan berjalan sendiri atau dibiarkan berjalan menurut mekanisme pasar tetapi harus ada intervensi pemerintah. Misalnya saja pemerintah bertujuan untuk memperkecil ketimpangan ekonomi antar dua daerah (daerah yang satu maju dan yang satu tertinggal). Maka

¹⁷ <https://punyaprasetyo.wordpress.com/category/perekonomian-indonesia/faktor-faktor-yang-mempengaruhi-investasi-dalam-perekonomian-suatu-negara/>

ketimpangan itu bisa diatasi salah satunya dengan mengarahkan investasi ke daerah yang tertinggal.

Faktor-faktor penentu investasi sangat tergantung pada situasi dimasa depan yang sulit untuk diramalkan, maka investasi merupakan komponen yang paling mudah berubah. Beberapa faktor yang mempengaruhi investasi dalam perekonomian suatu negara antara lain:

1. Suku Bunga
2. Pendapatan nasional per kapita untuk tingkat negara (nasional) dan PDRB per kapita untuk tingkat propinsi dan Kabupaten atau Kota.
3. Kondisi sarana dan prasarana
4. Birokrasi perijinan
5. Kualitas sumberdaya manusia
6. Peraturan dan undang-undang ketenagakerjaan
7. Stabilitas politik dan keamanan
8. Faktor-faktor sosial budaya
9. Pengaruh Nilai tukar
10. Pada sisi penawaran
11. Tingkat inflasi¹⁸

Suku bunga. Suku bunga merupakan faktor yang sangat penting dalam menarik investasi karena sebagian besar investasi biasanya dibiayai dari pinjaman bank. Jika suku bunga pinjaman turun maka akan mendorong investor untuk meminjam modal dan dengan pinjaman modal tersebut maka ia akan melakukan investasi.

Pendapatan nasional per kapita untuk tingkat negara (nasional) dan PDRB per kapita untuk tingkat propinsi dan Kabupaten atau Kota. Pendapatan nasional per kapita dan PDRB per kapita merupakan cermin dari daya beli masyarakat atau pasar. Makin tinggi daya beli masyarakat suatu negara atau daerah (yang

¹⁸ <https://putrijulaiha.wordpress.com/2010/12/26/99/>

dicerminkan oleh pendapatan nasional per kapita atau PDRB per kapita) maka akan makin menarik negara atau daerah tersebut untuk berinvestasi.

Kondisi sarana dan prasarana. Prasarana dan sarana pendukung tersebut meliputi sarana dan prasarana transportasi, komunikasi, utilitas, pembuangan limbah dan lain-lain. Sarana dan prasarana transportasi contohnya antara lain: jalan, terminal, pelabuhan, bandar udara dan lain-lain. Sarana dan prasarana telekomunikasi contohnya: jaringan telepon kabel maupun nirkabel, jaringan internet, prasarana dan sarana pos. Sedangkan contoh dari utilitas adalah tersedianya air bersih, listrik dan lain-lain.

Birokrasi perijinan. Birokrasi perijinan merupakan faktor yang sangat penting dalam mempengaruhi investasi karena birokrasi yang panjang memperbesar biaya bagi investor. Birokrasi yang panjang akan memperbesar biaya bagi pengusaha karena akan memperpanjang waktu berurusan dengan aparat. Padahal bagi pengusaha, waktu adalah uang. Kemungkinan yang lain, birokrasi yang panjang membuka peluang oknum aparat pemerintah untuk menarik suap dari para pengusaha dalam rangka memperpendek birokrasi tersebut.

Kualitas sumberdaya manusia. Manusia yang berkualitas akhir-akhir ini merupakan daya tarik investasi yang cukup penting. Sebabnya adalah teknologi yang dipakai oleh para pengusaha makin lama makin modern. Teknologi modern tersebut menuntut keterampilan lebih dari tenaga kerja.

Peraturan dan undang-undang ketenagakerjaan. Peraturan undang-undang ketenagakerjaan ini antara lain menyangkut peraturan tentang pemutusan hubungan kerja (PHK), Upah Minimum, kontrak kerja dan lain-lain.

Stabilitas politik dan keamanan. Stabilitas politik dan keamanan penting bagi investor karena akan menjamin kelangsungan investasinya untuk jangka panjang.

Faktor-faktor sosial budaya. Contoh faktor sosial budaya ini misalnya selera masyarakat terhadap makanan. Orang Jawa pedalaman misalnya lebih senang masakan yang manis rasanya, sementara masyarakat Jawa pesisiran lebih senang masakan yang asin rasanya.

Pengaruh Nilai tukar. Secara teoritis dampak perubahan tingkat/nilai tukar dengan investasi bersifat *uncertainty* (tidak pasti). Pengaruh tingkat kurs yang berubah pada investasi dapat langsung lewat beberapa saluran, perubahan kurs tersebut akan berpengaruh pada dua saluran, sisi permintaan dan sisi penawaran domestik. Dalam jangka pendek, penurunan tingkat nilai tukar akan mengurangi investasi melalui pengaruh negatifnya pada absorpsi domestik atau yang dikenal dengan *expenditure reducing effect*. Karena penurunan tingkat kurs ini akan menyebabkan nilai riil aset masyarakat yang disebabkan kenaikan tingkat harga-harga secara umum dan selanjutnya akan menurunkan permintaan domestik masyarakat. Gejala diatas pada tingkat perusahaan akan direspon dengan penurunan pada pengeluaran/alokasi modal pada investasi.

Pada sisi penawaran, pengaruh aspek pengalihan pengeluaran (*expenditure switching*) akan perubahan tingkat kurs pada investasi relatif tidak menentu. Penurunan nilai tukar mata uang domestik akan menaikkan produk-produk impor yang diukur dengan mata uang domestik dan dengan demikian akan meningkatkan harga barang-barang yang diperdagangkan/barang-barang ekspor (*traded goods*) relatif terhadap barang-barang yang tidak diperdagangkan (*non*

traded goods), sehingga didapatkan kenyataan nilai tukar mata uang domestik akan mendorong ekspansi investasi pada barang-barang perdagangan tersebut.

Tingkat Inflasi. Tingkat inflasi berpengaruh negatif pada tingkat investasi hal ini disebabkan karena tingkat inflasi yang tinggi akan meningkatkan resiko proyek-proyek investasi dan dalam jangka panjang inflasi yang tinggi dapat mengurangi rata-rata masa jatuh pinjam modal serta menimbulkan distorsi informasi tentang harga-harga relatif. Disamping itu, tingkat inflasi yang tinggi sering dinyatakan sebagai ukuran ketidakstabilan roda ekonomi makro dan suatu ketidakmampuan pemerintah dalam mengendalikan kebijakan ekonomi makro.

Investasi adalah pengeluaran atau pembelanjaan penanaman modal atau perusahaan untuk membeli barang-barang modal dan perlengkapan produksi untuk menambah kemampuan produksi barang dan jasa yang tersedia dalam perekonomian. Pertambahan jumlah barang modal ini memungkinkan perekonomian untuk menghasilkan lebih banyak barang dan jasa di masa yang akan datang. Adakalanya penanaman modal dilakukan untuk menggantikan barang-barang modal lama yang harus didepresiasi.¹⁹

Harrod-Domar dalam teorinya menyatakan bahwa investasi tidak hanya menciptakan permintaan, tetapi juga memperbesar kapasitas produksi. Kapasitas produksi yang membesar tersebut membutuhkan jumlah tenaga kerja yang besar pula, di mana dalam kondisi seperti ini diasumsikan bahwa tenaga kerja meningkat secara geometris dan selalu *full employment*.

¹⁹ Sadono sukirno, *Makroekonomi Teori Pengantar*, Edisi Ketiga (Jakarta: PT RajaGrafindo Persada, 2008), h. 121.

Jenis investasi secara garis besar dapat di bagi atas dua kategori, yaitu: (1) investasi sektor riil, dan (2) investasi sektor finansial. Yang di maksud investasi sektor riil adalah investasi terhadap barang-barang yang tahan lama (barang-barang modal), seperti investasi tetap perusahaan (*business fixed investment*), investasi untuk perumahan (*residential construction investment*), dan investasi perubahan bersih perusahaan (*net change in business inventory*). Sedangkan yang dimaksud investasi sektor finansial adalah investasi terhadap surat-surat berharga di pasar modal seperti saham, obligasi dan lain-lain.²⁰

1) Teory investasi dari Keynes

Di dalam bukunya yang berjudul *The General Theory of Employment, Interest and Money*, John Maynard Keynes mendasarkan teori tentang permintaan investasi atau konsep efisiensi marginal capital (*marginan efficiency of capital* atau MEC). Sebagai suatu definisi kerja, MEC dapat didefinisikan sebagai tingkat perolehan bersih yang diharapkan (*expected net rate of return*) atas pengeluaran kapital tambahan.

2) Teori investasi neoklasik

Teori neoklasik tentang investasi (*neoclassical theory of investment*), ini merupakan teori tentang akumulasi capital optimal. Menurut teori ini, stok capital yang diinginkan ditentukan oleh output dan harga dari jasa *capital relative* terhadap harga output. Harga jasa capital pada gilirannya bergantung pada harga barang-barang modal, tingkat bunga, dan per-lakuan pajak atas pendapatan perusahaan. Jadi, menurut teori ini perubahan di dalam output atau harga dari jasa

²⁰Siradjuddin, *Pengantar Teori Ekonomi Makro*, (Makassar: Alauddin University Press, 2012), h. 143.

capital relative terhadap harga output akan mengubah atau mempengaruhi stok capital yang diinginkan dan juga investasi.

Seperti halnya dengan teori akselator, output ditentukan oleh stok capital yang diinginkan. Jadi, kenaikan didalam pengeluaran pemerintah atau penurunan didalam pajak pendapatan perusahaan akan mendorong investasi melalui dampaknya atas permintaan agregat, dan selanjutnya output. Seperti dalam kasus teori dana internal, perlakuan pajak atas pendapatan perusahaan adalah merupakan hal yang penting. Namun berbeda dengan teori neoklasik, pajak perusahaan penting dikarenakan pengaruhnya atas harga dari jasa capital, bukan dikarenakan pengaruhnya atas ketersediaan dana internal.

Berbeda dengan teori akselerator dan teori dana internal, teori neoklasik mengatakan bahwa tingkat bunga merupakan faktor penentu dari stok capital yang diinginkan. Jadi kebijakann moneter, melalui pengaruhnya atas tingkat bunga dapat mempengaruhi atau mengubah stok capital yang di-inginkan dan investasi. Hal ini tidak dijelaskan, baik di dalam teori akselerator maupun teori dan internal.²¹

Nasution menyatakan bahwa menurunnya investasi akan menimbulkan dampak terhadap pendapatan nasional dan kesempatan kerja. Dengan bekerjanya *multiplier effect*, penurunan investasi akan memberikan dampak penurunan pada tingkat pendapatan nasional serta meningkatnya pengangguran. Peranan Investasi terhadap kapasitas produksi nasional memang besar karena investasi merupakan

²¹Lihat, H. Abdul Wahab, *Pengantar Ekonomi Makro*, (Makassar: Alauddin University Press, 2012), h. 117.

penggerak perekonomian, baik untuk penambahan faktor produksi maupun berupa peningkatan kualitas faktor produksi.

Pengaruh investasi terhadap pengangguran juga dapat kita lihat masing-masing berdasarkan besarnya *inflationary gap* dan *deflationary gap*. *Inflationary gap* terjadi pada saat investasi lebih besar dari tabungan dengan asumsi *full employment*. Pada saat itu pula output aktual meningkat melebihi output potensialnya yang akan berdampak pada meningkatnya inflasi (harga-harga secara umum). Sementara itu *deflationary gap* terjadi pada saat investasi lebih kecil dari tabungan dengan asumsi *full employment*. Pada saat itu pula output aktual berada di bawah output potensialnya yang akan berdampak pada meningkatnya pengangguran (kesempatan kerja berkurang).

Investasi bisnis hanya bergantung dua faktor: perkiraan pengambilan investasi dan tingkat suku bunga. Perkiraan pengambilan investasi merupakan keuntungan dari penanaman investasi pabrik dan perlengkapan baru dan faktor yang kedua merupakan biaya dan perolehan dana untuk membiayai pabrik dan perlengkapan. Jika perkiraan tingkat pengembalian investasi melebihi tingkat suku bunga, perusahaan bisnis akan mengembangkan dan membayar pabrik baru. Tetapi apabila tingkat suku bunga melebihi perkiraan tingkat pengembalian investasi, maka investasi tidak akan terjadi.

Keynes tidak setuju bahwa jumlah investasi sepenuhnya ditentukan oleh tingkat bunga, memang tingkat bunga memegang peranan yang cukup menentukan dalam perkembangan pengusaha melakukan investasi. Suku bunga tergantung kuantitas sehingga investasi dapat dinaikkan melalui peningkatan efisiensi marjinal modal atau penurunan suku bunga.

Pada umumnya investasi dilakukan oleh para pengusaha adalah lebih kecil dari jumlah tabungan yang dilakukan rumah tangga pada waktu dicapai penggunaan tenaga kerja penuh (*full employment*), oleh karenanya permintaan agregat dalam perekonomian adalah lebih rendah dari pada tingkat penggunaan tenaga kerja penuh. Kekurangan dalam permintaan agregat ini akan menyebabkan menurunnya permintaan terhadap barang dan jasa sehingga produksi terhadap barang dan jasa dalam perekonomian akan menurun yang menyebabkan pengurangan tenaga kerja dalam perekonomian.²²

Perkembangan investasi yang belum pulih dipengaruhi oleh berbagai kebijakan termasuk kebijakan di bidang ketenagakerjaan. Keberpihakan yang tidak seimbang telah menimbulkan keengganan bagi para penanam modal melakukan ekspansi atau menanamkan modalnya di Indonesia dan merupakan salah satu penyebab dari lambatnya perkembangan investasi yang pada gilirannya memperlambat penyediaan lapangan kerja.

Keterkaitan ini, upaya untuk mengatasi masalah pengangguran harus dilakukan dengan kebijakan yang terpadu yang diarahkan pada penciptaan iklim penanaman modal yang kondusif, termasuk kebijakan dalam mengatur ketenagakerjaan yang tidak terlalu memberatkan para penanam modal. Dengan iklim penanaman modal yang kondusif, investasi akan meningkat dan pada gilirannya akan meningkatkan penciptaan lapangan kerja.

²²Lihat, <http://repository.unhas.ac.id/bitstream/handle/123456789/1202/SKRIPSI%20%28BAB%201-BAB%205%29.pdf?sequence=2>

C. Upah

Upah merupakan kompensasi yang diterima oleh satu unit tenaga kerja yang berupa jumlah uang yang dibayarkan kepadanya. Sedangkan menurut PP No 8/1981, upah merupakan suatu penerimaan sebagai imbalan dari pengusaha kepada karyawan untuk suatu pekerjaan atau jasa yang telah atau akan dilakukan dan dinyatakan atau dinilai dalam bentuk uang yang ditetapkan atas dasar suatu persetujuan atau peraturan perundang-undangan serta dibayarkan atas dasar suatu perjanjian kerja antara pengusaha dengan karyawan termasuk tunjangan, baik untuk karyawan itu sendiri maupun untuk keluarganya.

Sedangkan upah minimum adalah upah yang ditetapkan secara minimum regional, sektoral regional maupun Sub Sektoral yang berupa upah pokok dan tunjangan. Upah minimum yang diterima adalah upah terendah yang akan diterima oleh pencari kerja. Hal ini akan mempengaruhi seseorang untuk menganggur dalam waktu tertentu untuk mencari pekerjaan terbaik dengan asumsi akan mendapatkan upah tertinggi. Jika tenaga kerja menetapkan upah tertentu sebagai upah minimum yang diterima, maka jika seluruh upah yang ditawarkan besarnya dibawah tingkat upah tersebut maka seseorang akan menolak mendapatkan upah tersebut.

Mankiw juga berpendapat bahwa alasan adanya pengangguran adalah kekakuan upah (*wageridity*) atau gagalnya upah melakukan penyesuaian sampai penawaran tenaga kerja sama dengan permintaannya.²³ Upah yang lebih rendah mendorong perusahaan menggunakan lebih banyak tenaga kerja sehingga

²³N. Gregory Mankiw, *Macroeconomic*, fifth edition, (New York: Worth Publisher, 2003), h.156.

dapat mengurangi pengangguran. Keynes menulis dalam “*The General Theory*” bahwa kenaikan dalam kesempatan kerja hanya bisa terjadi bila tingkat upah turun.

Kekakuan yang muncul dari pihak para pengusaha besar, yang meningkatkan kekuatan monopolinya sehingga mereka lebih leluasa menentukan tingkat harga, bukannya di kendalikan oleh harga pasar. Jalan keluar yang di kemukakan pigue ketika itu adalah penurunan tingkat upah.²⁴ Tingkat upah yang lebih rendah akan menyebabkan meningkatnya permintaan produsen terhadap tenaga kerja.

Berbeda dengan Keynes yang berpendapat bahwa menurunnya tingkat upah akan menurunkan pendapatan kaum buruh, yang selanjutnya akan menurunkan permintaan mereka terhadap barang yang di hasilkan para produsen, sehingga produsen tidak terangsang untuk meningkatkan produksi dan volume kesempatan kerja.²⁵

Hubungan antara tingkat upah minimum dan besarnya tingkat pengangguran muncul sebagai akibat dari adanya proses mencari kerja oleh tenaga kerja pada tingkat upah tertentu. Dalam kondisi dimana pertumbuhan angkatan kerja jauh melebihi pertumbuhan kesempatan kerja maka *reservation wage* akan turun. Walaupun tingkat *reservation wage* rendah, persaingan untuk mendapatkan tawaran kerja masih ketat. Akibatnya, waktu mencari kerja menjadi lama dan probabilitas mencari kerja akan semakin tinggi. Sehingga menurunkan tingkat *reservation wage*.²⁶

²⁴Lihat, Alvin Hansen, *A Guide to Keynes*, 1953.

²⁵W. I. M Poli, *Tonggak-Tonggak Sejarah Pemikiran Ekonomi*, (Surabaya: Brilian Internasional, 2010), h. 243.

²⁶AgustinaMustika, *Analisis Tingkat Pengangguran dan Faktor-Faktor yang Mempengaruhinya di Kota Semarang*, (Fak. Ekonomi Universitas Diponegoro: Semarang, 2010), h. 49.

Sejarah pemikiran ekonomi dikenal berbagai mazhab yang masing-masing mempunyai konsep sendiri-sendiri tentang upah wajar, antara lain:

- a) Malthus
- b) John Stuard Mills
- c) Kelompok Neoklasik²⁷

Malthus. Salah satu tokoh mazhab klasik ini meninjau upah dalam kaitannya dengan perubahan penduduk. Jumlah penduduk merupakan faktor strategis yang dipakai untuk menjelaskan berbagai hal. Upah adalah harga penggunaan tenaga kerja. Karena itu, tingkat upah yang terjadi adalah karena hasil bekerjanya permintaan dan penawaran.

Sudut pandang kaum klasik bertitik tolak dari sisi penawaran (*supply side economies*) yang akhir-akhir ini menjadi populer lagi. Tingkat upah, sebagai harga penggunaan tenaga kerja, juga banyak ditentukan oleh penawaran tenaga kerja. Seperti diutarakan dimuka bahwa sumber utama penawaran tenaga kerja adalah penduduk, usia kerja yang sudah barang tentu bersumber dari penduduk. Bila penduduk bertambah, penawaran tenaga kerja juga bertambah, maka hal ini menekan upah.

Jhon Stuart Mills. Mills adalah seorang tokoh mazhab klasik yang pendapatnya dapat disimpulkan bahwa tingkat upah juga tidak akan beranjak dari tingkatnya semula, namun dengan alasan berbeda. Menurutnya, dalam masyarakat tersedia dana upah (*wage funds*) untuk pembayaran upah. Dunia usaha menyediakan sebagian dari dananya yang diperuntukkan bagi pembayaran upah. Saat investasi sudah dilaksanakan, jumlah dana tersebut sudah tertentu. Jadi tingkat upah tidak dapat berubah jauh dari alokasi tersebut. Dari dua tokoh klasik

²⁷ Arfida. *Ekonomi Sumber Daya Manusia*, Ghalia Indonesia (Jakarta: 2003), h. 149.

ini dapat disimpulkan ada kesan pesimisme bahwa tingkat upah hanya akan berkisar pada tingkat yang rendah.

Kelompok Neoklasik. Masih termasuk klasik karena sependapat dengan mereka tentang pentingnya kebebasan berusaha. Pembaruan yang diajukan antara lain terletak pada perubahan dalam sikap yang meninggalkan pesimisme. Inti usulan yang diajukan adalah bahwa tingkat upah dapat saja tinggi asal sesuai dengan produk marginalnya. Memang menurut mazhab ini, tingkat upah cenderung untuk sama dengan nilai pasar dari produk marginal. Mazhab ini, memberi kemungkinan bahwa tenaga kerja pada tingkat makro tidak homogen karena tingkat upah juga tidak sama untuk semua tenaga kerja. Setiap tingkat kualitas tenaga kerja terdapat satu tingkat produk marginal dan satu tingkat upah.

Menurut Paul A. Samuelson dan William D. Nordhaus perbedaan upah yang besar dalam kehidupan sehari-hari timbul karena perbedaan kualitas pekerjaan. Pekerjaan bervariasi menurut apakah kondisinya menyenangkan atau tidak, dengan demikian untuk menarik orang agar mau bekerja di tempat yang kurang menyenangkan, upah haruslah lebih tinggi. Perbedaan upah yang diberikan semata-mata sebagai kompensasi perbedaan pekerjaan yang bersifat nonmoneter (seperti menarik tidaknya sebuah pekerjaan) disebut perbedaan kompensasi (*Compensating differentials*).

D. Hubungan antara Variabel Independen dan Dependen

1. Hubungan antara investasi dengan pengangguran

Besar kecilnya investasi yang terjadi di masyarakat akan sangat mempengaruhi besar kecilnya kesempatan kerja yang tercipta dalam masyarakat

tersebut. Adanya investasi akan meningkatkan kegiatan produksi sehingga akan membuka kesempatan kerja baru. Adanya kesempatan kerja baru akan menyebabkan berkurangnya jumlah pengangguran. Jadi, antara investasi dan pengangguran terdapat hubungan negatif. Ini berarti jika tingkat investasi naik maka tingkat pengangguran akan turun. Tapi apabila investasi turun, maka tingkat pengangguran akan meningkat. Namun apabila investasi yang ditanamkan bersifat padat modal, maka kenaikan investasi tidak berpengaruh terhadap pasar tenaga kerja.

2. Hubungan upah dengan pengangguran

Menurut Sukanto dan Karseno ada 3 hal yang dapat mengubah bentuk fungsi permintaan tenaga kerja, yaitu (1) perubahan harga relatif tenaga kerja, (2) perubahan teknologi, dan (3) perubahan permintaan akan hasil produksi. Seandainya harga tenaga kerja tetap, sedangkan harga faktor produksi naik, maka upah minimum regional tenaga kerja menjadi lebih rendah, sehingga perusahaan memanfaatkan lebih banyak tenaga kerja sampai fungsi produk fisik tenaga kerja batas sama dengan produk batas faktor produksi yang lain. Perubahan teknologi biasanya akan memperkecil permintaan akan tenaga kerja.

Jadi tingkat upah memiliki pengaruh positif dan negatif terhadap tingkat pengangguran. Pengaruh positifnya yaitu dimana kenaikan tingkat upah akan menyebabkan kenaikan biaya produksi sehingga menyebabkan kenaikan harga produk. Kenaikan harga produk akan mendapat respon negatif dari konsumen sehingga konsumen mengurangi pembelian. Kondisi tersebut menyebabkan produsen mengurangi produksi dan akan berpengaruh terhadap pengurangan jumlah tenaga kerja yang diserap dan pada akhirnya pengangguran akan

meningkat. Sedangkan pengaruh negatifnya dapat dilihat dari jumlah penawaran tenaga kerja, dimana kenaikan tingkat upah akan menyebabkan penawaran tenaga kerja meningkat sehingga tingkat pengangguran berkurang.²⁸

E. Kerangka Konseptual Penelitian

Memudahkan kegiatan penelitian yang dilakukan serta untuk memper-jelas akar pemikiran dalam penelitian ini, berikut ini digambarkan suatu kerangka pemikiran yang skematis dapat dilihat pada gambar 1.

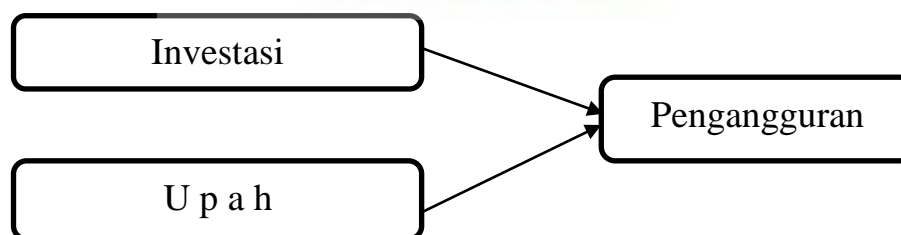
Pemikiran di atas tersebut, dapat dijelaskan bahwa tingkat investasi, inflasi, dan upah akan mempengaruhi besarnya tingkat pengangguran. Pengangguran merupakan masalah ketenagakerjaan yang dialami hampir seluruh wilayah di Indonesia. Hal tersebut dapat dikaitkan dengan indikator-indikator ekonomi yang mempengaruhinya seperti investasi, inflasi, dan upah.

Besar kecilnya investasi yang terjadi di masyarakat akan sangat mempengaruhi besar kecilnya kesempatan kerja yang tercipta dalam masyarakat tersebut. Adanya investasi akan meningkatkan kegiatan produksi sehingga akan membuka kesempatan kerja baru. Adanya kesempatan kerja baru akan menyebabkan berkurangnya jumlah pengangguran. Jadi, antara investasi dan pengangguran terdapat hubungan negatif. Ini berarti jika tingkat investasi naik maka tingkat pengangguran akan turun. Tapi apabila investasi turun, maka tingkat pengangguran akan meningkat. Namun apabila investasi yang ditanamkan bersifat

²⁸Lihat, Sukanto Reksohadiprodjo dan A.R. Karseno. 2008. *Ekonomi Perkotaan* Edisi 4 (Yogyakarta: BPFE.), h. 68.

padat modal, maka kenaikan investasi tidak berpengaruh terhadap pasar tenaga kerja.

Indikator ekonomi lainnya yang mempengaruhi pengangguran adalah tingkat upah memiliki pengaruh positif dan negatif terhadap tingkat pengangguran. Pengaruh positifnya yaitu dimana kenaikan tingkat upah akan menyebabkan kenaikan biaya produksi sehingga menyebabkan kenaikan harga produk. Kenaikan harga produk akan mendapat respon negatif dari konsumen sehingga konsumen mengurangi pembelian. Kondisi tersebut menyebabkan produsen mengurangi produksi dan akan berpengaruh terhadap pengurangan jumlah tenaga kerja yang diserap dan pada akhirnya pengangguran akan meningkat. Sedangkan pengaruh positifnya dapat dilihat dari jumlah penawaran tenaga kerja, dimana kenaikan tingkat upah akan menyebabkan penawaran tenaga kerja meningkat sehingga tingkat pengangguran berkurang.



Gambar 1. Kerangka Pikir Penelitian

Keterangan :

X1 : Investasi

X2 : Upah

Y : Pengangguran

BAB III

METODE PENELITIAN

A. *Jenis Penelitian*

Jenis penelitian yang digunakan adalah *kuantitatif*, yaitu metode penelitian dengan pendekatan ilmiah terhadap keputusan ekonomi. Pendekatan metode ini berangkat dari data lalu diproses menjadi informasi yang berharga bagi pengambilan keputusan. Metode ini juga harus menggunakan alat bantu kuantitatif berupa *software* SPSS untuk mengolah data tersebut.

B. *Ruang Lingkup Penelitian*

Ruang lingkup penelitian ini mencakup tingkat investasi dan upah khususnya pengaruhnya terhadap pengangguran di Kota Makassar Tahun 2005–2014.

C. *Pendekatan Penelitian*

Ekonometrika adalah bentuk khusus dari analisis yang diformulasikan dalam bentuk matematika dan di kombinasikan dengan pengukuran empiris dari fenomena ekonomi. Ekonometrika secara khusus melakukan verifikasi terhadap hubungan ekonomi. Dalam kasus ini kita mengatakan tujuan penelitian sebagai analisis, contohnya memperoleh temuan empiris data investasi, inflasi, upah dan pengangguran untuk menguji daya penjelasan teori ekonomi.

D. Jenis dan Sumber Data

Jenis data yang digunakan dalam penelitian ini adalah data sekunder yang bersifat Kuantitatif merupakan data time series.²⁸ Data adalah data yang mendukung data primer yaitu segala bentuk data yang diperoleh melalui kepustakaan (*library research*) dan riset lapangan (*field research*). Riset kepustakaan yaitu pengumpulan data dan informasi yang berkaitan dengan penulisan penelitian ini melalui literatur atau referensi kepustakaan. Seperti perpustakaan, Badan Pusat Statistik, jurnal, *browsing* internet serta berbagai sumber penerbitan seperti buku-buku ekonomi yang ada hubungannya dengan penelitian ini. Sedangkan riset lapangan, pengumpulan data dan informasi secara langsung diperoleh melalui instansi dan lembaga yang berhubungan dengan penelitian ini.

E. Teknik Pengumpulan Data

Penulisan karya ilmiah ini, pengumpulan data merupakan salah satu hal yang harus dilakukan guna mencapai tujuan penulisan. Pengumpulan data merupakan, hal yang sangat penting dalam penelitian, karena dapat digunakan untuk menguji hipotesis yang telah dirumuskan. Pengumpulan data yang dilakukan dalam penelitian ini dengan cara penulis mengajukan surat izin penelitian kepada instansi-instansi yang terkait dengan penulisan ini dalam suatu wilayah penelitian, setelah diberikan izin penelitian dan mendapatkan data-data yang dibutuhkan kemudian data tersebut akan diolah dan digunakan sebagai

²⁸ Sugiyono, *Metodologi Penelitian Kuantitatif Kualitatif dan Kombinasi Mixed Methods* (Bandung: Alfabeta, 2012), h. 24.

bahan analisis untuk membuktikan hipotesa yang telah di-kemukakan.²⁹ Metode pengumpulan data yang digunakan adalah dokumentasi, yaitu suatu cara pengumpulan data yang digunakan untuk mengumpulkan data sekunder yaitu dari laporan-laporan investasi, upah dan banyaknya pengangguran yang ada di Kota Makassar Tahun 2004–2013.

F. *Metode Analisis*

Mengetahui efek investasi dan upah terhadap Pengangguran di Kota Makassar, penelitian ini menggunakan SPSS adalah untuk menguji pengaruh dua atau lebih variabel independen terhadap satu variabel dependen. Secara matematis model persamaan dalam penelitian ini adalah sebagai berikut :

$$Y = \alpha + \beta_1 X_1 + \beta_2 X_2 + \mu$$

Keterangan :

- Y = Pengangguran (jiwa)
 X_1 = investasi (Rp)
 X_2 = Upah (Rp)
 α = Koefisien konstanta
 β_1, β_2 = Koefisien Regresi
 μ = Error term

Selanjutnya perlu dilakukan uji asumsi klasik dan uji statistik.

- 1) Uji Asumsi Klasik. Mengambil kesimpulan berdasarkan hasil regresi, maka model persamaan harus terbebas dari penyimpangan asumsi klasik. Dalam

²⁹ Indriantoro, *Metodologi Untuk Aplikasi Dan Bisnis* (Yogyakarta : BPFE, 1999), h. 103.

penelitian ini di khususkan pada penelahan gejala autokorelasi, multi-kolinearitas, dan heterokeditas.

- 2) Pengujian Autokorelasi. Autokorelasi adalah keadaan dimana variabel pengganggu pada periode tertentu berkorelasi dengan variabel pengganggu pada periode lain. Jika terdapat autokorelasi, maka parameter yang diestimasi akan bisa dan variannya tidak minimal. Dalam penelitian ini autokorelasi dideteksi dengan menggunakan metode Durbin Watson (DW test). Nilai dw yang diperoleh dibandingkan dengan dL pada table statistic d dari Durbin Watson.

$du < dw < 4 - du$	=	tidak ada autokorelasi
$dw < dL$	=	ada autokorelasi positif
$dw > 4 - dL$	=	ada autokorelasi negative
$du < dw < dL$	=	tidak dapat disimpulkan

- 3) Pengujian Multikolinearitas. Multikolinearitas merupakan suatu keadaan dimana salah satu atau lebih variabel bebasnya dapat dinyatakan sebagai kombinasi linier dari variabel bebas lainnya,³⁰ Multikolinearitas dapat dilihat dari nilai Tolerance dan lawannya Variance Inflation Faktor (VIF). Kedua ukuran ini menunjukan setiap variabel bebas manakah yang dijelaskan oleh variabel bebas lainnya. Nilai cutoff yang umum dipakai untuk mengukur ada tidaknya gejala multikolinearitas adalah nilai tolerance dengan batas minimal sebesar 0,10 atau nilai VIF maksimal 10.
- 4) Pengujian Heteroskedastisitas. Heteroskedastisitas adalah penyebaran yang tidak sama atau adanya varians yang tidak sama dari setiap unsur gangguan. Dalam penelitian ini, uji yang digunakan untuk mendeteksi adanya

³⁰ Imam Ghozali. *Ekonometri teori, konsep dan aplikasi*. Badan Penerbit Undip (2009)

penyimpangan asumsi klasik jenis heteroskedastisitas ini adalah dengan melihat grafik scatterplot. Apabila dalam grafik scatterplot tidak menunjukkan suatu pola maupun bentuk yang tertentu, maka dapat diambil kesimpulan bahwa model regresi tersebut tidak mengandung Heteroskedastisitas.

5) Pengujian Normalitas. Pengujian normalitas data dilakukan untuk mengetahui kondisi data yang ada agar dapat menentukan model analisis yang paling tepat digunakan. Uji normalitas data ini dilakukan dengan menggunakan analisis grafik uji normalitas normal plot. Model regresi memenuhi asumsi normalitas bila memiliki distribusi data normal atau mendeteksi normal.³¹

6) Uji Hipotesis

Menguji keberartian koefisien korelasi antara variabel X dan Y dilakukan dengan membandingkan t_{hitung} dengan t_{tabel} yaitu dengan menggunakan rumus distribusi t, adalah:

$$t = r = \frac{\sqrt{n-2}}{\sqrt{1-r^2}}$$

Keterangan :

t : distribusi t

r : koefisien korelasi *product moment*

n : banyaknya data

kriteria pengambilan keputusan untuk hipotesis yang diajukan adalah :

1. Jika $t_{hitung} \leq t_{tabel}$, maka H_0 diterima dan H_a ditolak.
2. Jika $t_{hitung} > t_{tabel}$, maka H_0 ditolak dan H_a diterima.

³¹ Imam Ghozali, *Ekonometri Teori, Konsep dan Aplikasi*. Badan Penerbit Undip (2009)

Taraf kesalahan 0,05 dengan derajat kebebasan dk (n-2) serta pada uji satu pihak, yaitu uji pihak kanan. Secara statistik hipotesis yang akan diuji dalam rangka pengambilan keputusan penerimaan atau penolakan hipotesis dapat ditulis sebagai berikut:

1. $H_0 : \beta_1 = 0$, berarti variabel investasi dan upah tidak berpengaruh terhadap variabel pengangguran.
2. $H_a : \beta_1 \neq 0$, berarti investasi dan upah berpengaruh terhadap variabel pengangguran.

7) Uji Koefisien Determinasi (R-Square/R²)

Koefisien determinasi digunakan untuk melihat seberapa besar pengaruh variabel-variabel independen (investasi dan upah) secara bersama-sama mampu memberikan penjelasan mengenai variabel dependen (pengangguran).

8) Uji Validitas Model (F-Test/Uji F)

Analisis struktural, uji F dipakai untuk menguji apakah model regresi yang digunakan sudah layak (valid) atau tidak. Jika F_{hitung} lebih besar dari F_{tabel} , maka model tersebut valid, sebaliknya jika F_{hitung} lebih kecil dari F_{tabel} , maka model tersebut tidak valid, jika valid, maka model tersebut dapat dijadikan model analisis struktural, demikian sebaliknya, jika tidak valid maka tidak dapat dijadikan model analisis struktural.

9) Uji Analisis Struktural (T-Test)

Uji ini digunakan untuk mengetahui apakah masing-masing variabel independen secara sendiri-sendiri mempunyai pengaruh secara signifikan terhadap variabel dependen. Dengan kata lain, untuk mengetahui apakah masing-masing variabel independen dapat menjelaskan perubahan yang

terjadi pada variabel dependen secara nyata. Pengujian dilakukan dengan membandingkan nilai-nilai t_{hitung} yang didapat dari tabel *coefficient* dengan tingkat kesalahan sebesar 10% ($\alpha = 0,10$) dan derajat kebebasan atau *degree of freedom* (df) sebesar (n-k) dengan ketentuan pengambilan keputusan Jika $t_{\text{hitung}} < t_{\text{tabel}}$ maka H_0 diterima dan H_a ditolak (tidak signifikan). Jika $t_{\text{hitung}} > t_{\text{tabel}}$ maka H_0 ditolak dan H_a diterima.(signifikan).



BAB IV

HASIL DAN PEMBAHASAN

A. *Gambaran umum Kota Makassar*

Kota Makassar merupakan kota terbesar keempat di Indonesia dan terbesar di Kawasan Timur Indonesia memiliki luas areal 175,79 km² dengan penduduk 1.112.688, sehingga kota ini sudah menjadi kota Metropolitan. Kota Makassar berperan sebagai pusat perdagangan dan jasa, pusat kegiatan industri, pusat kegiatan pemerintahan, simpul jasa angkutan barang dan penumpang baik darat, laut maupun udara dan pusat pelayanan pendidikan dan kesehatan.

Secara geografis Kota Metropolitan Makassar terletak di pesisir pantai barat Sulawesi-Selatan pada koordinat 119°18'27,97" 119°32'31,03" Bujur Timur dan 5°00'30,18"-5°14'6,49" Lintang Selatan dengan luas wilayah 175.77 km² dengan batas-batas berikut :

- Batas Utara : Kabupaten Pangkajene Kepulauan
- Batas Timur : Kabupaten Maros
- Batas Selatan : Kabupaten Gowa
- Batas Barat : Selat Makasar

Secara administrasi Kota Makassar terbagi atas 14 Kecamatan dan 142 Kelurahan dengan 885 RW dan 4446 RT Ketinggian Kota Makassar bervariasi antara 0 - 25 meter dari permukaan laut, dengan suhu udara antara 20° C sampai dengan 32° C. Kota Makassar diapit dua buah sungai yaitu: Sungai Tallo yang

bermuara disebelah utara kota dan Sungai Jeneberang bermuara pada bagian selatan kota.

Dewasa ini perdagangan Kota Makassar tergolong maju. Pusat-pusat perniagaan dari pasar-pasar tradisional, pasar grosir sampai mal-mal modern berkembang pesat. Sebagai kontributor utama, sektor ini mampu menyerap pasar tenaga kerja sebesar 34,24 persen dari 904.644 penduduk usia kerja.

B. Perkembangan Pengangguran di Kota Makassar Tahun 2005-2014

Pengangguran adalah suatu keadaan di mana seseorang yang ter-golong dalam angkatan kerja ingin mendapatkan pekerjaan tetapi belum dapat memperolehnya. Seseorang yang tidak bekerja, tetapi tidak secara aktif mencari pekerjaan tidak tergolong sebagai penganggur.

Tabel 2
Perkembangan Pengangguran di Kota Makassar Periode 2005-2014

Tahun	Pengangguran (jiwa)
2005	91.537
2006	65.434
2007	67.290
2008	72.186
2009	70.502
2010	78.067
2011	49.668
2012	56.981
2013	55.619
2014	66.623

Sumber: BPS kota Makassar

Berdasarkan tabel 2 menunjukkan perkembangan pengangguran di Kota Makassar periode 2005-2014. Perkembangan pengangguran ini mengalami fluktuasi dari tahun ke tahun. Peningkatan pengangguran terbanyak terjadi pada

tahun 2005 yaitu sebesar 91.537 jiwa hal ini sebagai akibat dari kenaikan BBM yang terjadi. Kemudian jumlah pengangguran yang paling rendah pada tahun 2011 yaitu sebesar 49.668 jiwa hal ini menunjukkan bahwa pembukaan lapangan kerja di kota Makassar tidak menentu sehingga pada jumlah pengangguran juga berfluktuasi dari periode tahun 2005-2014.

Pengangguran pada dasarnya tidak bias dihilangkan sepenuhnya, karena bagaimanapun baik dan hebatnya kemampuan suatu bangsa dalam menangani perekonomiannya, tetap saja pengangguran itu ada. Pengangguran selalu menjadi masalah, bukan saja karena pengangguran berarti pemborosan dana, akan tetapi, juga memberikan dampak sosial yang tidak baik misalkan akan semakin meningkatnya tindakan criminal dan pelanggaran moral.

C. Perkembangan Investasi di Kota Makassar Tahun 2005-2014

Investasi adalah pengeluaran atau pembelanjaan penanaman modal atau perusahaan untuk membeli barang-barang modal dan perlengkapan produksi untuk menambah kemampuan produksi barang dan jasa yang tersedia dalam perekonomian. Pertambahan jumlah barang modal ini memungkinkan per-ekonomian untuk menghasilkan lebih banyak barang dan jasa di masa yang akan datang. Adakalanya penanaman modal dilakukan untuk menggantikan barang-barang modal lama yang harus didepresiasi.³²

Perkembangan investasi di kota Makassar terus mengalami perubahan dan fluktuatif pada periode 2005-2014, pada tahun 2006 dan tahun 2011 investasi

³²Sadono sukirno, *Makroekonomi Teori Pengantar*, Edisi Ketiga (Jakarta: PTRajaGrafindoPersada, 2008), h. 121.

mengalami kenaikan dari tahun sebelumnya. Perkembangan investasi kota Makassar dapat dilihat dari tabel berikut:

Tabel 3
Perkembangan Investasi di Kota Makassar periode 2005-2014

Tahun	Investasi (Rp)
2005	54.125.900.000
2006	7.398.031.600.000
2007	1.566.370.950.300
2008	1.214.141.620.000
2009	232.651.659.000
2010	155.948.375.000
2011	1.511.360.405.267
2012	1.254.937.759.334
2013	1.498.983.303.550
2014	1.136.083.928.600

Sumber: BPS kota Makassar

Dari tabel di atas dapat diketahui bahwa investasi di kota Makassar periode 2005-2014 mengalami perubahan yang fluktuatif yang dimana investasi terendah selama periode tahun 2005-2014 terjadi pada tahun 2005, yaitu sebesar Rp 54.125.900.000 ini dampak dari kenaikan harga BBM dan terjadi peningkatan investasi yang terbesar pada tahun 2006, yaitu sebesar Rp 7.398.031.600.000. Pada tahun selanjutnya perkembangan investasi di kota Makassar masih tidak tetap atau mengalami fluktuasi hal ini diakibatkan perekonomiannya yang belum kondusif untuk menarik para investor.

D. Perkembangan Upah di Kota Makassar periode tahun 2005-2014

Sejak bergulirnya era reformasi tahun 1998, pola hubungan industrial mengalami perubahan yang semakin memungkinkan bagi pekerja untuk

memperjuangkan berbagai haknya. Kebebasan untuk menyuarakan berbagai keluhan seperti kondisi kesehatan dan keselamatan kerja, perlakuan yang tidak adil, serta berbagai upaya peningkatan kesejahteraan termasuk penentuan upah minimum dapat dilakukan tanpa rasa takut lagi.³³

Peningkatan upah minimum ini sebenarnya dapat meningkatkan kemampuan para pekerja dalam memenuhi kebutuhan hidupnya, namun peningkatan upah minimum kabupaten/kota yang terlalu cepat dan tinggi berpotensi mengurangi kesempatan kerja, terutama pekerja formal di Kota Makassar.

Kondisi ini akan menimbulkan dilema bagi Pemerintah pada kabupaten/kota di kota Makassar. Disatu sisi apakah upah minimum akan terus ditingkatkan yang sebenarnya hanya menguntungkan sebagian kecil pekerja dengan mengorbankan pekerja lainnya di sektor tertentu, atau perhatian difokuskan pada penciptaan kesempatan kerja baru yang ada pada akhirnya meningkatkan kesejahteraan sebagian besar penduduk di Kota Makassar.

Pada tabel 4 di bawah dapat kita lihat tingkat upah minimum di kota Makassar selama tahun 2005 sampai 2014 mengalami kenaikan terus menerus dari tahun ke tahun. Kenaikan upah setiap tahunnya meningkat dan berdasarkan pada kebutuhan hidup para pekerja serta indeks harga konsumen. Peningkatan upah yang terendah terjadi pada tahun 2006 hanya sebesar Rp 55.000 yang dimana pada tahun 2005 upah hanya sebesar Rp 455.000 menjadi Rp 510.000, rendahnya penigkatan upah pada tahun 2005 dikarenakan harga bbm yang

³³AgustinaMustika, *Analisis Tingkat Pengangguran dan Faktor-Faktor yang Mempengaruhinya di Kota Semarang*, (Fak. Ekonomi Universitas Diponegoro: Semarang, 2010), h. 49.

meningkat sehingga faktor produksi perusahaan meningkat yang akhirnya perusahaan hanya menambah sedikit upah kepada para pekerjanya. Dan peningkatan upah berkisar antara Rp 50.000 sampai Rp 300.000 pada setiap tahunnya yang dimana peningkatan upah terbesar terjadi pada tahun 2014 yaitu sebesar Rp 360.000 yang semula pada tahun 2013 sebesar Rp 1.440.000 menjadi Rp 1.800.000 di tahun 2014, besarnya upah yang meningkat pada tahun tersebut karena kebutuhan hidup para pekerja pada tahun tersebut sangat tinggi. Kenaikan upah setiap tahunnya di tentukan oleh pemerintah dan kemampuan perusahaan untuk membayar upah para pekerja serta di sesuaikan dengan kebutuhan hidup pekerja.

Tabel 4
Perkembangan Upah di Kota Makassar Periode 2005-2014

Tahun	Upah (Rp)
2005	455.000
2006	510.000
2007	612.000
2008	679.000
2009	950.000
2010	1.000.000
2011	1.100.000
2012	1.200.000
2013	1.440.000
2014	1.800.000

Sumber: BPS kota Makassar

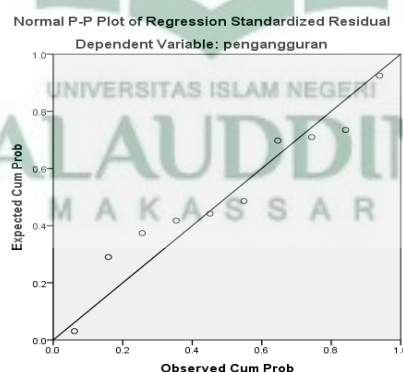
E. Hasil estimasi pengaruh Investasi, Inflasi dan Upah terhadap Pengangguran di kota Makassar periode tahun 2005-2014

a. Uji Asumsi Klasik

1) Hasil Uji Normalitas Data

Uji normalitas data dilakukan dengan menggunakan normality probability plot. Dari gambar 2 dapat dilihat hasil pengujian tersebut menunjukkan bahwa titik-titik data berada disekitar garis diagonal dan mengikuti arah garis diagonal. Dengan demikian, maka dapat disimpulkan bahwa data dalam penelitian ini sudah terdistribusi dengan normal atau sudah memenuhi asumsi normalitas.³⁴

Gambar 2
Hasil Uji Normalitas Data



2) Hasil Uji Multikolonieritas

Uji multikolonieritas bertujuan untuk menguji apakah pada model regresi ditemukan adanya korelasi antar variabel bebas (independen). Model regresi yang baik seharusnya tidak memiliki korelasi antar variabel independennya. Untuk mendeteksi ada atau tidaknya multikolonieritas dapat dilihat nilai *tolerance* dan *VIF (Variance Inflation Factor)*.

³⁴Ghozali Imam, *Aplikasi Analisis Multivariate dengan program SPSS 12,0 for Windows*, (Bandung: Alfabeta, 2001), h. 76.

Tabel 5
Hasil Uji Multikolonieritas

Coefficients^a

Model	Collinearity Statistics	
	Tolerance	VIF
(Constant)		
1 Investasi	.983	1.017
Upah	.983	1.017

a. Dependent Variable: pengangguran

Sumber : Hasil Pengolahan data SPSS

Pada tabel 5 diketahui hasil perhitungan nilai tolerance untuk investasi adalah 0,983 dan upah 0,983. Hasil perhitungan tersebut menunjukkan tidak ada variabel bebas yang memiliki nilai tolerance kurang dari 10%. Karena mempunyai nilai tolerance lebih dari 0,1 maka model regresi dapat dikatakan bebas dari multikolonieritas.³⁵

Sedangkan hasil dari perhitungan nilai VIF juga menunjukkan hal yang sama yaitu tidak ada variabel bebas yang memiliki VIF kurang dari 10. Hasil perhitungan nilai VIF investasi adalah 1,017 dan upah 1,017. Dari penjelasan diatas dapat disimpulkan bahwa model regresi tersebut tidak terdapat problem multikolonieritas.


3) Hasil Uji Heterokedastisitas

Gambar 3 merupakan grafik hasil uji heteroskedastisitas. Hasil pengujian tersebut menunjukkan bahwa titik-titik data menyebar secara acak dan tidak

³⁵Nugroho, Bhuono Agung, *Strategi Jitu Memilih Metode Statistik Penelitian Dengan SPSS*", Ed.1, (Yogyakarta:Andi Offset, 2005), h.58.

membentuk suatu pola, baik di atas maupun di bawah angka 0 pada sumbu y. hal ini berarti tidak terjadi heteroskedastisitas pada model regresi. Sehingga dapat disimpulkan bahwa model penelitian ini tidak mengalami problem heteroskedastisitas.

Gambar 3
Hasil Uji Heteroskedasitas



4) Hasil Uji Autokorelasi

Uji autokorelasi bertujuan untuk menguji, apakah dalam suatu model regresi linier ada korelasi antara kesalahan pengganggu pada periode t dengan kesalahan pada periode $t-1$ (sebelumnya). Data yang digunakan untuk mengestimasi model regresi linier merupakan data *time series* maka diperlukan adanya uji asumsi terbebas dari autokorelasi. Hasil uji autokorelasi, dapat dilihat pada tabel **Model Summary** kolom terakhir.

Tabel 6
Hasil Uji Autokorelasi

Model Summary^b

Model	R	R Square	Adjusted R Square	Std. Error of the Estimate	Durbin-Watson
1	.848 ^a	.719	.638	.10597	1.885

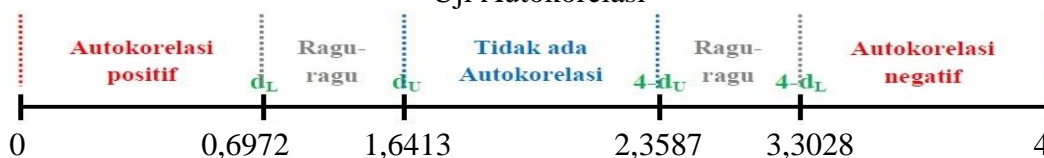
a. Predictors: (Constant), upah, investasi

b. Dependent Variable: pengangguran

Nilai Durbin-Watson yang tertera pada output SPSS disebut dengan DW hitung. Angka ini akan dibandingkan dengan kriteria penerimaan atau penolakan yang akan dibuat dengan nilai d_L dan d_U ditentukan berdasarkan jumlah variabel bebas dalam model regresi (k) dan jumlah sampelnya (n). Nilai d_L dan d_U dapat dilihat pada Tabel DW dengan tingkat signifikansi (*error*) 5% ($\alpha = 0,05$).

Tabel Durbin-Watson menunjukkan bahwa nilai $d_L = 0,6972$ dan nilai $d_U = 1,6413$ sehingga dapat ditentukan kriteria terjadi atau tidaknya autokorelasi seperti terlihat pada gambar di bawah ini.

Gambar 3
Uji Autokorelasi



Nilai DW hitung sebesar 1,885 lebih besar dari batas (d_U) 1,6413 dan kurang dari ($4-d_U$) yaitu 2,3587 yang artinya berada pada daerah tidak ada autokorelasi. Sehingga dapat disimpulkan bahwa dalam model regresi linier tidak terjadi autokorelasi.

b. Uji Hipotesis

1) Uji Koefisien Determinasi

Uji koefisien determinasi (R) digunakan untuk menentukan seberapa besar kemampuan variabel independen dapat menjelaskan variabel dependen. Pada penelitian ini R Square yang digunakan adalah R Square yang sudah disesuaikan atau Adjusted R-Square, karena disesuaikan dengan jumlah variabel independent yang digunakan dalam penelitian.

Tabel 7
Hasil Uji Koefisien Determinasi
Model Summary^b

Model	R	R Square	Adjusted R Square	Std. Error of the Estimate
1	.848 ^a	.719	.638	.10597

a. Predictors: (Constant), upah, investasi

b. Dependent Variable: pengangguran

Hasil output SPSS pada tabel 7 menunjukkan bahwa nilai R Square sebesar 0,719 atau 71,9% hal ini berarti bahwa variabel independen investasi dan upah mampu menjelaskan variabel dependen pengangguran sebesar 71,9%, selebihnya sebanyak 28,1% dipengaruhi oleh variabel lain di luar dari model regresi.

2. Uji Keterandalan Model (Uji F)

Uji keterandalan model atau uji kelayakan model atau yang lebih populer disebut sebagai uji F (ada juga yang menyebutnya sebagai uji simultan model) merupakan tahapan awal mengidentifikasi model regresi yang diestimasi layak atau tidak. Layak (andal) disini maksudnya adalah model yang diestimasi layak

digunakan untuk menjelaskan pengaruh variabel-variabel bebas terhadap variabel terikat. Nama uji ini disebut sebagai uji F, karena mengikuti distribusi F yang kriteria pengujiannya seperti **One Way Anova**.

Penggunaan *software* SPSS memudahkan penarikan kesimpulan dalam uji ini. Apabila nilai *prob.* F hitung (ouput SPSS ditunjukkan pada kolom *sig.*) lebih kecil dari tingkat kesalahan/error (α) 0,05 (yang telah ditentukan) maka dapat dikatakan bahwa model regresi yang diestimasi layak, sedangkan apabila nilai *prob.* F hitung lebih besar dari tingkat kesalahan 0,05 maka dapat dikatakan bahwa model regresi yang diestimasi tidak layak. Hasil uji F dapat dilihat pada tabel ANOVA^a di bawah ini. Nilai *prob.* F hitung terlihat pada kolom terakhir (*sig.*)

Tabel 8
Hasil Uji F

ANOVA^a

Model	Sum of Squares	Df	Mean Square	F	Sig.
1 Regression	.201	2	.100	8.942	.012 ^b
Residual	.079	7	.011		
Total	.279	9			

a. Dependent Variable: pengangguran

b. Predictors: (Constant), upah, investasi

Nilai *prob.* F hitung (*sig.*) pada tabel di atas nilainya 0,012 sama dengan tingkat signifikansi 0,05 sehingga dapat disimpulkan bahwa model regresi linier yang diestimasi layak digunakan untuk menjelaskan pengaruh investasi dan upah terhadap variabel terikat pengangguran

3) Uji Koefisien Regresi (Uji t)

Uji t dalam regresi linier berganda dimaksudkan untuk menguji apakah parameter (koefisien regresi dan konstanta) yang diduga untuk mengestimasi persamaan/model regresi linier berganda sudah merupakan parameter yang tepat atau belum. Maksud tepat disini adalah parameter tersebut mampu menjelaskan perilaku variabel bebas dalam mempengaruhi variabel terikatnya. Parameter yang diestimasi dalam regresi linier meliputi intersep (konstanta) dan slope (koefisien dalam persamaan linier). Pada bagian ini, uji t difokuskan pada parameter slope (koefisien regresi) saja. Jadi uji t yang dimaksud adalah uji koefisien regresi.

Hasil pengujian dapat dilihat pada tabel Coefficients^a seperti pada gambar di bawah ini:

Tabel 9
Hasil Uji t

Coefficients^a

Model	Unstandardized Coefficients		Standardized Coefficients	T	Sig.	Correlations			Collinearity Statistics		
	B	Std. Error	Beta			Zero-order	Partial	Part	Tolerance	VIF	
1	(Constant)	15.860	1.199		13.224	.000					
	Investasi	-.078	.025	-.630	-3.114	.017	-.693	-.762	-.624	.983	1.017
	Upah	-.191	.079	-.492	-2.434	.045	-.574	-.677	-.488	.983	1.017

a. Dependent Variable: pengangguran

Berdasarkan hasil tabel 9, maka dapat diperoleh suatu persamaan regresi sebagai berikut:

$$Y = 15,860 - 0,078 X_1 - 0,191 X_2$$

Nilai konstanta alpha (α) sebesar 15,860 menunjukkan bahwa jika investasi dan upah dianggap konstan maka pengangguran adalah 15,860.

Dari persamaan regresi hasil tabel 4.8 nilai $-0,078 X_1$ merupakan koefisien regresi yang menunjukkan bahwa setiap adanya penambahan investasi sebesar 1% maka pengangguran akan mengalami penurunan sebesar 0,078%, sedangkan nilai $-0,191 X_2$ merupakan koefisien regresi yang menunjukkan bahwa setiap adanya peningkatan upah sebesar 1% akan menurunkan jumlah pengangguran sebesar 0,191%.

Dari tabel 9 juga dapat ditarik kesimpulan hasil uji t. Apabila nilai *prob. t* hitung (output SPSS ditunjukkan pada kolom *sig.*) lebih kecil dari tingkat kesalahan (alpha) 0,05 (yang telah ditentukan) maka dapat dikatakan bahwa variabel bebas (dari t hitung tersebut) berpengaruh signifikan terhadap variabel terikatnya, sedangkan apabila nilai *prob. t* hitung lebih besar dari tingkat kesalahan 0,05 maka dapat dikatakan bahwa variabel bebas tidak berpengaruh signifikan terhadap variabel terikatnya.

a. Pengaruh investasi (X_1) terhadap pengangguran (Y)

Dari hasil regresi pada tabel gambar 9 nilai *prob. t* hitung dari variabel bebas investasi sebesar 0,017 yang lebih kecil dari 0,05 sehingga variabel bebas investasi signifikan terhadap variabel terikat pengangguran pada alpha 5% dan variabel investasi berpengaruh negatif terhadap pengangguran di lihat dari koefisien variabel investasi yang bertanda negatif -0.078 dengan kata lain, investasi signifikan dan berpengaruh negatif terhadap pengangguran, dimana ketika investasi meningkat sebesar 1% maka pengangguran akan mengalami penurunan sebesar 0,078 %

Penelitian ini sejalan dengan yang dilakukan oleh Aditya Barry Kurniawan yang meneliti tentang analisis pengaruh pertumbuhan ekonomi, upah minimum dan investasi terhadap jumlah pengangguran di kabupaten Gresik menemukan bahwa variabel investasi selama periode 2003-2012 berpengaruh signifikan dan negatif terhadap jumlah pengangguran.

Hal ini sesuai dengan Teori Harrod Domar, yang dalam teorinya berpendapat bahwa investasi tidak hanya menciptakan permintaan, tetapi juga memperbesar kapasitas produksi. Artinya dengan semakin besar kapasitas produksi maka akan membutuhkan tenaga kerja yang semakin besar pula. Selain itu juga pengeluaran investasi memberikan peluang untuk tumbuhnya kesempatan kerja, bila permintaan terhadap barang dan jasa lesu, maka pada gilirannya timbul pula kelesuan pada permintaan tenaga kerja. Dalam hal ini investasi dibagi menjadi dua bagian yaitu Penanaman Modal Dalam Negeri (PMDN) dan Penanaman Modal Asing (PMA).

b. Pengaruh upah (X_2) terhadap pengangguran (Y)

Dari hasil regresi pada gambar 9 diketahui nilai *prob. t* hitung variabel bebas upah sebesar 0,045 yang lebih kecil dari 0,05 sehingga variabel bebas upah signifikan terhadap variabel terikat pengangguran pada taraf keyakinan 95% dan di lihat dari nilai koefisien upah yaitu -0,191 yang bertanda negatif maka dapat dikatakan upah berpengaruh negatif terhadap pengangguran, ketika upah meningkat sebesar 1% maka pengangguran akan mengalami penurunan sebesar 0,191%

Penelitian ini sejalan dengan yang dilakukan oleh Ni Putu Sucitrawati yang meneliti tentang pengaruh inflasi, investasi dan upah terhadap tingkat

pengangguran di Bali selama periode tahun 1998-2011 menunjukkan bahwa tingkat upah secara parsial berpengaruh signifikan terhadap tingkat pengangguran di Bali.

Hal ini sesuai dengan teori penawaran tenaga kerja yang didalam teori tersebut ketika tingkat upah meningkat maka akan meningkatkan penawaran tenaga kerja ketika penawaran hal ini akan mengurangi jumlah pengangguran, sesuai dengan teori Bellante dan Jackson yang menyatakan bahwa apabila produktivitas tenaga kerja mengalami peningkatan melalui peningkatan upah maka penggunaan terhadap tenaga kerja juga akan mengalami peningkatan. Peningkatan penggunaan tenaga kerja akan meningkatkan jumlah tingkat kesempatan kerja.³⁶

J.M Keynes juga berpendapat bahwa menurunnya tingkat upah akan menurunkan pendapatan kaum buruh, yang selanjutnya akan menurunkan permintaan mereka terhadap barang yang di hasilkan para produsen, sehingga produsen tidak terangsang untuk meningkatkan produksi dan volume kesempatan kerja.

³⁶Bellante, Don dan Mark Jackson, *Ekonomi Ketenagakerjaan*, Edisi Terjemahan,(Jakarta: FE UI, 2000), h. 153.

BAB V

PENUTUP

A. Kesimpulan

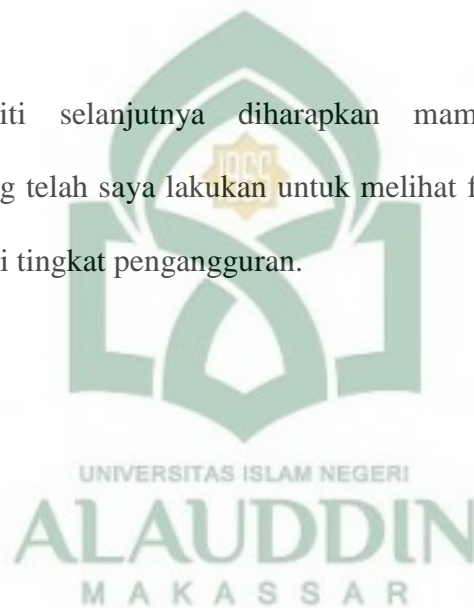
Berdasarkan hasil analisis dan pembahasan yang telah dikemukakan, maka kesimpulan dari penelitian ini adalah sebagai berikut :

1. Variabel investasi (X_1), upah (X_2), berpengaruh secara simultan dan negatif signifikan terhadap tingkat pengangguran dengan tingkat signifikansi 71,9%.
2. Variabel investasi (X_1) berpengaruh negatif dan signifikan terhadap tingkat pengangguran (Y) di kota Makassar, dengan demikian hipotesis terbukti. Investasi yang mengalami peningkatan akan menurunkan jumlah pengangguran dengan tingkat signifikansi 0,017.
3. Variabel upah(X_2) berpengaruh negatif dan signifikan terhadap tingkat pengangguran (Y) di kota Makassar, ketika upah meningkat membuat motivasi bagi para pengangguran untuk melakukan penawaran tenaga kerja sehingga penawaran meningkat dan pengangguran menurun dengan tingkat signifikansi 0,045.

B. Saran

Adapun saran-saran yang dapat disampaikan sehubungan dengan hasil penelitian ini adalah sebagai berikut:

1. Untuk menekan tingkat pengangguran disarankan bagi pemerintah lebih meningkatkan lapangan kerja dan juga pemerintah meningkatkan kualitas pendidikan dan bagi pencari kerja memiliki kualitas dan skill serta menguasai teknologi.
2. Perlu menanamkan jiwa kewirausahaan bagi kelompok pencari kerja dengan agar pengangguran dapat memberikan solusi dalam menciptakan pekerjaan.
3. Untuk peneliti selanjutnya diharapkan mampu mengembangkan penelitian yang telah saya lakukan untuk melihat faktor-faktor lain yang mempengaruhi tingkat pengangguran.



DAFTAR PUSTAKA

- Amanus, *Nairu di Indonesia: Suatu Evaluasi Alternatif kinerja Makroekonomi*. Makassar: Tesis.2011
- Badan Pusat Statistik, *Produk Domestik Bruto Indonesia Tahun 2006-2010*. Jakarta: BPS.2012
- Bellante, Don dan Mark Jackson. *Ekonomi Ketenagakerjaan*. Edisi Terjemahan. Jakarta: FE UI. 2000.
- BPS Sulawesi-Selatan Masalah Ketenagakerjaan.
- Bruce Glassburner, Aditiawan Chandra, *Teori dan Kebijakan Ekonomi Makro*. Jakarta Barat: LPES.1979.
- Departemen Agama, *Al Quran dan terjemahnya*. Semarang: CV. Toha Putra Semarang.1989.
- Ghozali Imam, *Ekonometri Teori, Konsep dan Aplikasi*. Badan Penerbit Undip.2009
- H. Abdul Wahab, *Pengantar Ekonomi Makro*. Makassar: Alauddin University Press.2012.
- <https://putrijulaiha.wordpress.com/2010/12/26/99/>
- Imam Ghozali, *Ekonometri teori, konsep dan aplikasi*. Badan Penerbit Undip.2009
- Indriantoro, *Metodologi Untuk Aplikasi Dan Bisnis*. Yogyakarta: BPFE.1999.
- Mahyudi Akhmad. *Ekonomi Pembangunan dan Analisis Data Empiris*, Bogor Selatan: Ghalia Indonesia. 2004.
- Muana Nanga. *Makroekonomi: Teori, Masalah dan Kebijakan, Edisi kedua*. Jakarta: PT Raja Grafiika Persada.2010
- N. Gregory Mankiw. *Makroekonomi*, Edisi keempat; Jakarta: Erlangga, 2007.
- N. Gregory Mankiw, *Macroeconomic*, fifth edition. New York: Worth Publisher.2003
- N. Gregory Mankiw, *Makroekonomi*, Edisi keempat belas. Jakarta: Erlangga.2007
- Sadono Sukirno, *Pengantar Ekonomi Makro*. Jakarta: PT. Raja Grafindo.2000

- Sadono Sukirno, *Makroekonomi Teori Pengantar Edisi Ketiga*. Jakarta: PT Raja Grafindo Persada. 2008
- Samuelson, Paul A. & William D. Nordhaus, *Makroekonomi*, Edisi ke-14; Jakarta: Erlangga, 1992.
- Simanjuntak, Payaman, J. *Ekonomi Sumber Daya Manusia*. Jakarta: Lembaga Penerbit Fakultas Ekonomi Universitas Indonesia. 2001.
- Siradjuddin. *Pengantar Teori Ekonomi Makro*; Makassar: Alauddin University Press, 2012.
- Sukanto Reksodiprodjo dan A.R. Karseno. *Ekonomi Perkotaan* Edisi 4. Yogyakarta: BPFE. 2008
- Sugiyono, *Metodologi Penelitian Kuantitatif Kualitatif dan Kombinasi Mixed Methods*. Bandung: Alfabeta. 2012
- Todaro, Michael P. *Ekonomi Untuk Negara Berkembang*. Jakarta: PT Bumi Aksara. 2000.
- Wahab, H. Abdul. *Pengantar Ekonomi Makro*. Cet. 1; Makassar: Alauddin University Press, 2012.

RIWAYAT HIDUP



Riska Yunus, lahir di Ujung Pandang pada tanggal 02 Juli 1994. Puteri tunggal dari pasangan Bapak M. Yunus dengan Ibu Nenny.

Penulis mengawali pendidikan formal pada tahun 2000 di SD Negeri Minasa Upa, dan tamat pada tahun 2006, kemudian pada tahun yang sama melanjutkan pendidikan di SMP Negeri 2 Makassar dan tamat pada tahun 2009. Selanjutnya pada tahun yang sama pula penulis melanjutkan pendidikan di Sekolah Menengah Atas Negeri 8 Makassar (SMA Negeri 11 Makassar) dan tamat pada tahun 2012.

Melalui Seleksi Penerimaan Mahasiswa Baru Perguruan Tinggi Agama Islam Negeri (SNMPTN) pada tahun 2012, penulis berhasil lolos seleksi dan terdaftar sebagai Mahasiswa Jurusan Ilmu Ekonomi di bawah naungan Fakultas Ekonomi dan Bisnis Islam Universitas Islam Negeri (UIN) Alauddin Makassar.



LAMPIRAN-LAMPIRAN

UNIVERSITAS ISLAM TERBUKA
ALAUDDIN
MAKASSAR

PERKEMBANGAN PENGANGGURAN, INVESTASI DAN UPAH DI KOTA
MAKASSAR TAHUN 2005-2014

Perkembangan Pengangguran di Kota Makassar Periode 2005-2014

Tahun	Pengangguran (jiwa)
2005	91.537
2006	65.434
2007	67.290
2008	72.186
2009	70.502
2010	78.067
2011	49.668
2012	56.981
2013	55.619
2014	66.623

Sumber: BPS kota Makassar

Perkembangan Investasi di Kota Makassar periode 2005-2014

Tahun	investasi (Rp)
2005	54.125.900.000
2006	7.398.031.600.000
2007	1.566.370.950.300
2008	1.214.141.620.000
2009	232.651.659.000
2010	155.948.375.000
2011	1.511.360.405.267
2012	1.254.937.759.334
2013	1.498.983.303.550
2014	1.136.083.928.600

Sumber: BPS kota Makassar

Perkembangan Upah di Kota Makassar Periode 2005-2014

Tahun	Upah (Rp)
2005	455.000
2006	510.000
2007	612.000
2008	679.000
2009	950.000
2010	1.000.000
2011	1.100.000
2012	1.200.000
2013	1.440.000
2014	1.800.000

Sumber: BPS kota Makassar

HASIL PENGOLAHAN DATA SPSS

REGRESSION

```

/DESCRIPTIVES MEAN STDDEV CORR SIG N
/MISSING LISTWISE
/STATISTICS COEFF OUTS R ANOVA COLLIN TOL CHANGE ZPP
/CRITERIA=PIN(.05) POUT(.10)
/NOORIGIN
/DEPENDENT y
/METHOD=ENTER x1 x2
/SCATTERPLOT=(*ZRESID ,*ZPRED)
/RESIDUALS DURBIN HISTOGRAM(ZRESID) NORMPROB(ZRESID)
/SAVE PRED.
    
```

Descriptive Statistics

	Mean	Std. Deviation	N
pengangguran	11.1027	.17621	10
investasi	27.3894	1.41999	10
upah	13.6995	.45378	10

Correlations

		pengangguran	investasi	upah
Pearson Correlation	pengangguran	1.000	-.693	-.574
	investasi	-.693	1.000	.130
	upah	-.574	.130	1.000
Sig. (1-tailed)	pengangguran	.	.013	.041
	investasi	.013	.	.361
	upah	.041	.361	.
N	pengangguran	10	10	10
	investasi	10	10	10
	upah	10	10	10

Variables Entered/Removed^a

Model	Variables Entered	Variables Removed	Method
1	upah, investasi ^b		Enter

a. Dependent Variable: pengangguran

b. All requested variables entered.

Model Summary^b

Model	R	R Square	Adjusted R Square	Std. Error of the Estimate	Change Statistics					Durbin-Watson
					R Square Change	F Change	df1	df2	Sig. F Change	
1	.848 ^a	.719	.638	.10597	.719	8.942	2	7	.012	1.885

a. Predictors: (Constant), upah, investasi

b. Dependent Variable: pengangguran

ANOVA^a

Model		Sum of Squares	df	Mean Square	F	Sig.
1	Regression	.201	2	.100	8.942	.012 ^b
	Residual	.079	7	.011		
	Total	.279	9			

a. Dependent Variable: pengangguran

b. Predictors: (Constant), upah, investasi

Coefficients^a

Model		Unstandardized Coefficients		Standardized Coefficients	t	Sig.	Correlations			Collinearity Statistics		
		B	Std. Error	Beta			Zero-order	Partial	Part	Tolerance	VIF	
1	(Constant)	15.860	1.199		13.224	.000						
	investasi	-.078	.025	-.630	-3.114	.017	-.693	-.762	-.624	.983	1.017	
	upah	-.191	.079	-.492	-2.434	.045	-.574	-.677	-.488	.983	1.017	

a. Dependent Variable: pengangguran

Collinearity Diagnostics^a

Model	Dimension	Eigenvalue	Condition Index	Variance Proportions		
				(Constant)	investasi	upah
1	1	2.998	1.000	.00	.00	.00
1	2	.002	42.433	.04	.93	.15
	3	.000	79.953	.96	.07	.85

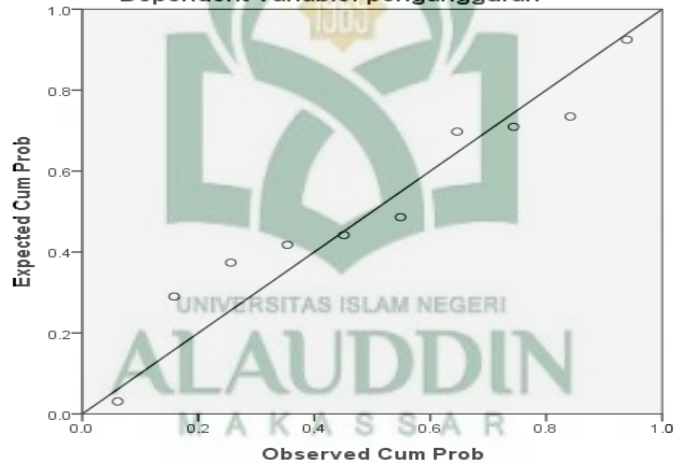
a. Dependent Variable: pengangguran

Residuals Statistics^a

	Minimum	Maximum	Mean	Std. Deviation	N
Predicted Value	10.9394	11.4400	11.1027	.14939	10
Residual	-.19809	.15227	.00000	.09346	10
Std. Predicted Value	-1.093	2.258	.000	1.000	10
Std. Residual	-1.869	1.437	.000	.882	10

a. Dependent Variable: pengangguran

Normal P-P Plot of Regression Standardized Residual
Dependent Variable: pengangguran



Scatterplot
Dependent Variable: pengangguran

