

**PENGARUH PENERAPAN MODEL PEMBELAJARAN KOOPERATIF TIPE
NUMBERED HEADS TOGETHER (NHT) TERHADAP TANGGUNG
JAWAB DAN PEMAHAMAN KONSEP SISWA KELAS XI
MIA MAN 1 MAKASSAR**



Skripsi

Diajukan untuk Memenuhi Salah Satu Syarat Meraih Gelar
Sarjana Pendidikan Jurusan Pendidikan Fisika
pada Fakultas Tarbiyah dan Keguruan
UIN Alauddin Makassar

Oleh :

MUSLIMAH
NIM: 20600114004

**FAKULTAS TARBIYAH DAN KEGURUAN
UIN ALAUDDIN MAKASSAR
2018**

PERNYATAAN KEASLIAN SKRIPSI

Mahasiswa yang bertanda tangan di bawah ini :

Nama : Muslimah

NIM : 20600114004

Tempat, Tgl. Lahir : Sinjai, 01 Maret 1997

Jur/Prodi/Konsentrasi : Pendidikan Fisika

Fakultas/Program : Tarbiyah dan Keguruan

Alamat : Jl. Vetran Bakung, perumahan bakung balda sakinah
blok D no. 9

Judul : “Pengaruh Penerapan Model Pembelajaran Kooperatif
Tipe *Numbered Heads Together* (NHT) terhadap
Tanggung Jawab dan Pemahaman Konsep Siswa
Kelas XI MIA MAN 1 Makassar”.

Menyatakan dengan sesungguhnya dan penuh kesadaran bahwa skripsi ini benar adalah hasil karya sendiri. Jika dikemudian hari terbukti bahwa ia merupakan duplikat, tiruan, plagiat, atau dibuat oleh orang lain, sebagian atau seluruhnya, maka skripsi dan gelar yang diperoleh karenanya batal demi hukum. Pendapat atau temuan orang lain yang terdapat dalam skripsi ini dikutip atau dirujuk berdasarkan kode etik ilmiah.

Samata, 23 Mei 2018

Penyusun,

Muslimah

NIM:20600114004

PENGESAHAN SKRIPSI

Skrripsi yang berjudul "Pengaruh Penerapan Model Pembelajaran Kooperatif Tipe *Numbered Heads Together* (NHT) terhadap Tanggung Jawab dan Pemahaman Konsep Siswa Kelas XI MIA MAN 1 Makassar", yang disusun oleh Saiful Muslimah, NIM : 20600114004, Mahasiswa Jurusan Pendidikan Fisika pada Fakultas Tarbiyah dan Keguruan UIN Alauddin Makassar, telah diuji dan diperbahankan dalam sidang *munasirah* yang diselenggarakan pada hari Rabu, 23 Mei 2018 M bertepatan dengan tanggal 7 Ramadhan 1439 H, dan dinyatakan telah dapat diterima sebagai salah satu syarat untuk mendapatkan gelar Sarjana Pendidikan (S.Pd) dengan beberapa perbaikan.


Makassar, 23 Mei 2018 M
7 Ramadhan 1439 H

DEWAN PENGUJI


(Sesuai SK Dekan No. 1252 Tertanggal 23 Mei 2018)

Ketua	: Dr. Muhammad Qaddafi, S.Si., M.Si.
Sekretaris	: Rafiqah, S.Si., M.Pd.
Munajisy I	: Dr. H. Muzakir, M.Pd.I.
Munajisy II	: Dr. M. Rusli, M.Ag.
Pembimbing I	: Rafiqah, S.Si., M.Pd.
Pembimbing II	: Ahmad Ali, S.Pd., M.Pd.

Mengetujui:
Dekan Fakultas Tarbiyah dan Keguruan
UIN Alauddin Makassar


Dr. H. Muhammad Amri, Le., M.Ag.
Nip. 29541212 198503 1 0011

KATA PENGANTAR



Assalamu Alaikum Warahmatullahi Wabarakatuh

Alhamdulillah Rabbil Alamin, segala puji syukur tiada hentinya penulis haturkan ke hadirat Allah swt yang Maha Pemberi petunjuk, anugerah dan nikmat yang diberikan-Nya sehingga penulis dapat menyelesaikan skripsi ini yang berjudul “Pengaruh Model Pembelajaran Kooperatif Tipe *Numbered Heads Together* (NHT) terhadap Tanggung Jawab dan Pemahaman Konsep Fisika MAN 1 Makassar ”.

Allahumma Shalli a’la Sayyidina Muhammad, penulis curahkan ke hadirat junjungan umat, pemberi syafa’at, penuntun jalan kebajikan, penerang di muka bumi ini, seorang manusia pilihan dan teladan kita, Rasullulah saw, beserta keluarga, para sahabat dan pengikut beliau hingga akhir zaman, Amin.

Penulis merasa sangat berhutang budi pada semua pihak atas kesuksesan dalam penyusunan skripsi ini, sehingga sewajarnya bila pada kesempatan ini penulis mengucapkan rasa terima kasih kepada pihak-pihak yang memberikan semangat dan bantuan, baik secara material maupun spiritual. Skripsi ini terwujud berkat uluran tangan dari insan-insan yang telah digerakkan hatinya oleh Sang Khaliq untuk memberikan dukungan, bantuan dan bimbingan bagi penulis.

Oleh karena itu, penulis menghaturkan terima kasih dan rasa hormat yang tak terhingga dan istimewa kepada kedua orang tuaku, Ayahanda Syamsuddin dan Almarhum Ibunda Sumarni atas segala doa dan pengorbanannya yang telah

melahirkan, mengasuh, memelihara, mendidik dan membimbing penulis dengan penuh kasih sayang serta pengorbanan yang tak terhitung sejak dalam kandungan hingga dapat menyelesaikan studiku dan selalu memberikanku motivasi dan dorongan baik moril dan materil.

Selanjutnya ucapan terima kasih dan penghargaan yang sedalam-dalamnya, penulis sampaikan kepada:

1. Prof. Dr. H. Musafir, M.Si, selaku Rektor UIN Alauddin Makassar. Prof. Dr. Mardan, M.Ag., selaku Wakil Rektor Bidang Akademik, Prof. Dr. H. Lomba Sultan, M. A., selaku Wakil Rektor Bidang Administrasi Umum dan Perencanaan Keuangan, Prof. Hj. Sitti Aisyah, M.A., PhD., selaku Wakil Rektor Bidang Kemahasiswaan dan Alumni serta Prof. Hamdan Juhannis, M.Pd selaku Wakil Rektor Bidang Kerja Sama.
2. Dr. H. Muhammad Amri, Lc, M.Ag, selaku Dekan Fakultas Tarbiyah dan Keguruan UIN Alauddin Makassar. Dr. Muljono Damopolii, M.Ag., selaku Wakil Dekan Bidang Akademik, Dr. Misykat Malik Ibrahim, M.Si., selaku Wakil Dekan Bidang Administrasi Umum, dan Prof. Dr. H. Syahrudin M.Pd., selaku Wakil Dekan Bidang kemahasiswaan.
3. Dr. H. Muhammad Qaddafi, S.Si. M.Si. dan Rafiqah, S.Si. M.Pd. selaku Ketua dan Sekertaris Jurusan Pendidikan Fisika Fakultas Tarbiyah dan Keguruan UIN Alauddin Makassar yang senantiasa memberikan dorongan, bimbingan dan nasehat penyusunan skripsi ini.

4. Rafiqah, S.Si. M.Pd dan Ahmad Ali, S.Pd., M.Pd. selaku Pembimbing I dan Pembimbing II, yang telah banyak meluangkan waktunya untuk membimbing dan mengarahkan penulis sehingga skripsi ini dapat terselesaikan.
5. Ucapan terima kasih kepada Suhardiman, S.Pd., M.Pd dan Muh. Syihab Ikbal, S.Pd, M.Pd. yang telah meluangkan waktunya untuk memvalidasi instrumen penelitian saya. Sehingga skripsi ini dapat terselesaikan dengan baik.
6. Ucapan terima kasih kepada ibu Nurfaidah selaku guru fisika di sekolah MAN 1 Makassar yang telah membantu peneliti dalam menyelesaikan tugas akhir.
7. Kepada teman-teman mahasiswa jurusan pendidikan fisika UINAM angkatan 2014 tanpa terkecuali terima kasih atas kebersamaannya menjalani hari-hari perkuliahan, semoga menjadi kenangan terindah yang tak terlupakan.

Penulis menyadari sepenuhnya bahwa skripsi ini jauh dari kesempurnaan. Oleh karena itu, dengan kerendahan hati, penulis menerima saran dan kritik yang sifatnya konstruktif dari berbagai pihak demi kesempurnaan skripsi ini.

Akhirnya hanya kepada Allah Swt, penulis memohon rida dan magfirah-Nya, semoga segala dukungan serta bantuan semua pihak mendapat pahala yang berlipat ganda disisi Allah swt, semoga karya ini dapat bermanfaat kepada para pembaca, Aamiin.

Wassalam.


Makassar, 23 Mei 2018

Muslimah

DAFTAR ISI

HALAMAN JUDUL	i
PERNYATAAN KEASLIAN SKRIPSI	ii
PENGESAHAN SKRIPSI	iii
KATA PENGANTAR	iv
DAFTAR ISI	vii
DAFTAR TABEL	ix
DAFTAR GAMBAR	xi
DAFTAR LAMPIRAN	xii
ABSTRAK	xiv
BAB I PENDAHULUAN	1-11
A. Latar Belakang	1
B. Rumusan Masalah	5
C. Hipotesis Penelitian	6
D. Tujuan dan Manfaat Penelitian	6
E. Definisi Operasional Variabel	8
F. Kajian Pustaka	10
BAB II TINJAUAN TEORITIS	12-26
A. Model Pembelajaran Kooperatif tipe NHT	12
B. Tanggung jawab	16
C. Pemahaman konsep	18
D. Kerangka pikir	25
BAB III METODOLOGI PENELITIAN	27-46
A. Jenis dan Desain Penelitian	27
B. Populasi dan Sampel	28
C. Instrumen Pengumpulan Data	29
D. Hasil Validasi Instrumen	33
E. Prosedur Penelitian	37
F. Teknik Analisis Data	40

BAB IV HASIL PENELITIAN DAN PEMBAHASAN	47-75
A. Hasil Penelitian	47
B. Pembahasan Hasil Penelitian	66
BAB V PENUTUP	76-77
A. Kesimpulan	76
B. Implikasi Penelitian	77
DAFTAR PUSTAKA	78
LAMPIRAN-LAMPIRAN	81
DAFTAR RIWAYAT HIDUP	175



DAFTAR TABEL

Tabel 3.1 : Data siswa kelas XI MIA MAN 1 Makassar.....	28
Tabel 3.2 : Penentuan kelas sampel	29
Tabel 3.3 : Hasil validasi instrumen angket tanggung jawab	33
Tabel 3.4 : Hasil validasi instrumen RPP	34
Tabel 3.5 : Hasil validasi instrumen lembar observasi guru	35
Tabel 3.6 : Hasil Validasi instrumen lembar observasi siswa	36
Tabel 3.7 : Kategorisasi Tingkat Pemahaman Konsep.....	41
Tabel 3.8 : Kategorisasi Tingkat Tanggung Jawab	42
Tabel 4.1 : Distribusi Frekuensi Nilai Angket Tanggung Jawab siswa kelas Eksperimen	47
Tabel 4.2 : Hasil uji deskriptif data tanggung jawab Kelas Eksperimen.....	48
Tabel 4.3 : kategorisasi tanggung jawab	49
Tabel 4.4 : Distribusi Frekuensi Nilai Angket Tanggung Jawab siswa pada Kelas Kontrol	49
Tabel 4.5 : Hasil uji deskriptif data tanggung jawab Kelas Kontrol	50
Tabel 4.6 : Kategorisasi Tanggung Jawab	51
Tabel 4.7 : Distribusi Frekuensi Nilai Tes Pemahaman Konsep pada Kelas Eksperimen	52
Tabel 4.8 : Hasil uji deskriptif data pemahaman konsep kelas eksperimen	52
Tabel 4.9 : Kategorisasi Tingkat Pemahaman Konsep	54
Tabel 4.10 : Distribusi Frekuensi Nilai Tes Pemahaman Konsep Pada kelas Kontrol	54
Tabel 4.11 : Hasil uji deskriptif data pemahaman konsep kelas kontrol	55
Tabel 4.12 : Kategorisasi Tingkat Pemahaman Konsep	56
Tabel 4.13 : Hasil Uji Normalitas Angket Tanggung Jawab Kelas Eksperimen	57

Tabel 4.14 : Hasil Uji Normalitas Angket Tanggung Jawab Kelas Kontrol	59
Tabel 4.15 : Hasil Uji Normalitas Tes Pemahaman Konsep Kelas Eksperimen.....	60
Tabel 4.16 : Hasil Uji Normalitas Tes Pemahaman Konsep Kelas Kontrol.....	62
Tabel 4.17 : Hasil Uji Homogenitas tanggung jawab	63
Tabel 4.17 : Hasil uji Homogenitas pemahaman konsep	64
Tabel 4.18 : Hasil Uji Hipotesis Penelitian (tanggung jawab)	65
Tabel 4.19 : Hasil Uji Hipotesis Penelitian (pemahaman konsep).....	66



DAFTAR GAMBAR


Gambar 2.1 : Kerangka Pikir	26
Gambar 4.1 : Distribusi Normal Angket Tanggung Jawab Kelas Eksperimen	58
Gambar 4.2 : Distribusi Normal Angket Tanggung Jawab Kelas Kontrol	59
Gambar 4.3 : Distribusi Normal Hasil Tes Pemahaman Konsep Kelas Eksperimen	61
Gambar 4.4 : Distribusi Normal Hasil Tes Pemahaman Konsep Kelas Kontrol	62



DAFTAR LAMPIRAN

Lampiran A.1 : Data <i>matching</i> kelas eksperimen (XI MIA 4) dan kelas kontrol (XI MIA 5)	82
Lampiran A.2 : Menentukan kategorisasi angket tanggung jawab	83
Lampiran B.1 : Data Angket Tanggung Jawab Kelas Eksperimen	85
Lampiran B.2 : Data Angket Tanggung Jawab Kelas Kontrol.....	86
Lampiran B.3 : Data Hasil Tes Pemahaman Konsep Kelas Eksperimen	87
Lampiran B.4 : Data Hasil Tes Pemahaman Konsep Kelas Kontrol	88
Lampiran C.1 : Analisis Deskriptif Angket Tanggung Jawab Kelas Eksperimen	90
Lampiran C.2 : Analisis Deskriptif Angket Tanggung Jawab Kelas Kontrol	93
Lampiran C.3 : Analisis Deskriptif Tes Pemahaman Konsep Kelas Eksperimen	96
Lampiran C.4: Analisis Deskriptif Tes Pemahaman Konsep Kelas Kontrol	99
Lampiran D.1: Analisis Normalitas Angket Tanggung Jawab Kelas Eksperimen	103
Lampiran D.2: Analisis Normalitas Angket Tanggung Jawab Kelas Kontrol	105
Lampiran D.3: Analisis Normalitas Tes Pemahaman Konsep Kelas Eksperimen	107
Lampiran D.4: Analisis Normalitas Tes Pemahaman Konsep Kelas Kontrol.....	109
Lampiran D.5 : Uji Homogenitas	110
Lampiran D.6 : Uji Hipotesis (Uji T 2 Sampel Independen)	112
Lampiran E.1 : Kisi-kisi Instrmen Angket Tanggung Jawab	118
Lampiran E.2 : Kisi-kisi Instrumen Tes Pemahaman Konsep	120
Lampiran E.3 : Angket Tanggung jawab	122
Lampiran E.4 : Soal Tes Pemahaman Konsep	124

Lampiran E.5 : Rencana Pelaksanaan pembelajaran	131
Lampiran E.6 : Lembar Observasi	144
Lampiran F.1 : Analisis validasi angket tanggung jawab.....	153
Lampiran F.2 : Analisis validasi tes pemahaman konsep.....	155
Lampiran F.3 : Analisis validasi Rancangan Pelaksanaan Pembelajaran(RPP)...	158
Lampiran F.4 : Analisis validasi lembar observasi guru	161
Lampiran F.5 : Analisis validasi lembar obeservasi siswa	163
Lampiran G.1 : Dokumentasi Kelas Eksperimen	166
Lampiran G.2 : Dokumentasi Kelas Kontrol.....	171



ABSTRAK

Nama : Muslimah
Nim : 20600114004
Judul : “Pengaruh Model Pembelajaran Kooperatif Tipe *Numbered Heads Together* (NHT) terhadap Tanggung Jawab dan Pemahaman Konsep Siswa Kelas XI MIA MAN 1 Makassar”

Tujuan penelitian ini adalah untuk : 1) mengetahui tanggung jawab dan pemahaman konsep siswa yang diajar dengan model pembelajaran kooperatif tipe *Numbered Heads Together* (NHT) kelas XI MIA MAN 1 Makassar, 2) mengetahui tanggung jawab dan pemahaman konsep siswa yang tidak diajar dengan model pembelajaran kooperatif tipe *Numbered Heads Together* (NHT) kelas XI MIA MAN 1 Makassar, 3) mengetahui pengaruh model pembelajaran kooperatif tipe *Numbered Heads Together* (NHT) terhadap tanggung jawab dan pemahaman konsep siswa kelas XI MIA MAN 1 Makassar.

Penelitian ini merupakan jenis penelitian kuantitatif dengan jenis *quasi eksperimen* (eksperimen semu) dimana desainnya memiliki kelompok kontrol dan kelompok eksperimen. Kelompok eksperimen akan diberikan perlakuan yaitu model pembelajaran kooperatif tipe *Numbered Heads Together* (NHT) sedangkan pada kelompok kontrol diberikan perlakuan menggunakan metode konvensional (ceramah). Pada penelitian ini digunakan desain penelitian *The Matching Only Posttes Only Control Grup Design* dan yang menjadi populasi yaitu kelas XI MIA MAN 1 Makassar dengan teknik pengambilan sampel sepadan yakni memadankan antara satu subjek dan subjek yang lain berdasarkan hasil belajar materi sebelumnya.

Hasil penelitian untuk tes tanggung jawab diperoleh t_{hitung} sebesar 3,71 dan t_{tabel} sebesar 2,05, sedangkan untuk tes pemahaman konsep diperoleh t_{hitung} sebesar 10,85 dan t_{tabel} sebesar 2,05 dari data tersebut dapat dilihat bahwa $t_{hitung} > t_{tabel}$ sehingga dapat ditarik kesimpulan bahwa, H_0 ditolak dan H_a diterima yaitu terdapat pengaruh model pembelajaran kooperatif tipe *Numbered Heads Together* (NHT) terhadap tanggung jawab dan pemahaman konsep siswa kelas XI MIA MAN 1 Makassar.

Implikasi yang diajukan dalam penelitian ini adalah agar penerapan model pembelajaran kooperatif tipe *Numbered Heads Together* (NHT) disosialisasikan dan digunakan sebagai alternative dalam pembelajaran fisika di sekolah. Selain itu agar diadakan penelitian lebih lanjut sebagai pengembangan dari penelitian lain.



UNIVERSITAS ISLAM NEGERI
ALAUDDIN
M A K A S S A R

BAB I

PENDAHULUAN

A. Latar Belakang

Pendidikan merupakan suatu hal yang sangat penting dan tidak dapat dipisahkan dari kehidupan seseorang, baik dalam keluarga, masyarakat dan bangsa. Kemajuan suatu bangsa ditentukan oleh tingkat keberhasilan pendidikan. Keberhasilan pendidikan akan dicapai apabila ada usaha untuk meningkatkan mutu pendidikan bangsa itu sendiri.

UU RI NO. 20 tahun 2003 tentang sisdiknas pasal 1 ayat 1 menetapkan bahwa pendidikan adalah usaha sadar dan terencana untuk mewujudkan suasana belajar dan proses pembelajaran agar siswa secara aktif mengembangkan potensi dirinya untuk memiliki kekuatan spiritual keagamaan, pengendalian diri, kepribadian, kecerdasan, akhlak mulia, serta keterampilan yang diperlukan dirinya, masyarakat, bangsa dan negara.¹

Fisika merupakan bagian dari ilmu pengetahuan alam yang menjadi tulang punggung ilmu pengetahuan dan teknologi. Fisika termasuk pelajaran sains yang membahas gejala dan perilaku alam yang dapat diamati oleh manusia. Proses belajar mengajar pada pembelajaran fisika lebih didukung adanya kegiatan yang melibatkan siswa dalam proses belajar mengajar.

Guru sebagai tenaga profesional harus memiliki kemampuan untuk mengubah *mindset* siswa bahwa mata pelajaran fisika itu sulit untuk dipelajari dengan menciptakan proses belajar mengajar yang tidak membosankan serta dapat membuat siswa aktif dalam proses pembelajaran.

¹Sisdiknas UUD No. 20 tahun 2003, h. 2.

Model pembelajaran kooperatif (*cooperative learning*) yang bisa digunakan untuk menciptakan suasana yang aktif menyenangkan dan menumbuhkan kesadaran siswa.²

Model pembelajaran kooperatif ini dapat digunakan untuk menciptakan suatu situasi sedemikian sehingga semua siswa ikut serta dalam proses belajar mengajar yang membuat siswa aktif dalam kelas. Sehingga semua siswa mempunyai tanggung jawab atas dirinya dan teman kelompoknya. Hal ini sesuai dalam Al-Qur'an Surah Al-Mudatstsir ayat 38 yang berbunyi :

كُلُّ نَفْسٍ بِمَا كَسَبَتْ رَهِيْنَةٌ

Terjemahnya :

tiap-tiap diri bertanggung jawab atas apa yang telah diperbuatnya.

Pembelajaran kooperatif atau pembelajaran secara berkelompok terdapat beberapa unsur yakni; adanya ketergantungan yang positif, ketergantungan positif maksudnya adalah suatu kerja sama yang dijalin antar siswa dalam kelompok untuk mencapai suatu tujuan tertentu; pertanggung jawaban individu yakni setiap siswa bertanggung jawab atas dirinya tentang materi yang dibahas dalam kelompoknya; kemampuan bersosialisasi yakni kemampuan bekerja sama antar anggota kelompok untuk memecahkan suatu masalah; tatap muka yakni diberikan kesempatan setiap kelompok untuk berdiskusi mengenai masalah yang diberikan; dan evaluasi proses kelompok yakni guru mengevaluasi hasil kerja dari setiap kelompok.

Unsur-unsur pembelajaran kooperatif tersebut dapat membuat seluruh siswa berperan aktif seluruhnya dalam pembelajaran, karena masalah yang diberikan akan dipecahkan secara bersama-sama dan siswa yang kurang paham akan diajar oleh teman kelompoknya yang lebih paham karena prestasi kelompok ditentukan oleh

²Romia Hari Susanti, "Meningkatkan Kesadaran Tanggung Jawab Siswa SMP Melalui Penanganan Teknik klarifikasi Nilai", 1, no. 1 (2015): h. 49.

setiap anggota kelompok. Pembelajaran kooperatif yang dapat meningkatkan pemahaman siswa yakni model pembelajaran kooperatif tipe *Numbered Heads Together* (NHT).

Dalam pembelajaran kooperatif terdapat banyak tipe, salah satunya adalah *Numbered Heads Together* (kepala bernomor) yaitu suatu metode pembelajaran yang berupa tim atau kelompok dimana semua anggotanya harus mampu memahami materi dan mampu menjelaskannya, karena sistem dari metode ini, mereka dalam satu kelompok diberi nomor kemudian diundi, nomor yang keluarlah yang nantinya harus menjelaskan kedepan kelas. Pembelajaran ini melibatkan siswa dalam menelaah bahan yang tercakup dalam suatu pembelajaran dan mengecek pemahaman mereka terhadap isi pembelajaran tersebut. Jadi pembelajaran ini menuntut mereka untuk memahami materi dan nantinya mereka harus menjelaskan kepada teman-teman kelasnya.

Model *Numbered Heads Together* (NHT) ini dikembangkan oleh Spenser Kagan (1993), Model NHT mengacu pada belajar kelompok siswa, masing-masing anggota memiliki bagian tugas (pertanyaan) dengan nomor yang berbeda-beda. Setiap siswa mendapatkan kesempatan sama untuk menunjang timnya guna memperoleh nilai yang maksimal sehingga termotivasi untuk belajar.³

Setiap siswa memiliki tugas atau tanggung jawab baik secara individu ataupun dalam kelompok sehingga siswa memperhatikan materi yang sedang diajarkan atau dapat dikatakan bahwa siswa aktif dalam proses pembelajaran mengajar yang berpengaruh terhadap pemahaman konsep siswa.

³N. Ardi Setyanto, *Panduan Sukses Komunikasi Belajar-Mengajar* (Jogjakarta: DIVA Press, 2014), h. 96.

Sesuai dengan hasil penelitian yang dilakukan oleh Purwanti pada tahun 2013 bahwa model pembelajaran *Numbered Heads Together* (NHT) dapat meningkatkan pemahaman konsep siswa.⁴

Berdasarkan hasil observasi dan wawancara dengan salah satu guru mata pelajaran fisika yang dilakukan oleh peneliti pada tanggal 26 September 2017 di MAN 1 Makassar diperoleh informasi bahwa proses pembelajaran di kelas sudah cukup baik namun pengajaran fisika dalam kelas masih menekankan pada penekanan konsep-konsep yang identik dengan persamaan dan rumus matematis yang berpusat pada guru. Banyaknya rumus dalam fisika menyebabkan banyak siswa yang menganggap bahwa fisika adalah mata pelajaran yang sulit untuk dipelajari. Sehingga siswa kurang termotivasi untuk tahu dengan materi yang diajarkan, atau dapat dikatakan bahwa tanggung jawab siswa kurang karena hanya sebagian siswa yang aktif atau memperhatikan materi yang sedang diajarkan sehingga jika diberikan tugas terkait dengan materi yang sedang diajarkan maka hanya sebagian siswa yang dapat menyelesaikannya, akibatnya siswa yang kurang memperhatikan materi yang diajarkan maka tidak dapat mengerjakan tugas yang diberikan, mereka langsung menyalin hasil kerja temannya. Hal ini juga berdampak pada rendahnya pemahaman siswa dapat dilihat pada nilai rata-rata hasil belajar siswa hanya mencapai 68,36. Nilai rata-rata ini jika dibandingkan dengan ketuntasan belajar yakni sebesar 75 atau dapat dikatakan bahwa nilai tersebut berada dibawah Kriteria Ketuntasan Minimal (KKM) yang diharapkan.

Berdasarkan uraian diatas Sehingga peneliti akan meninjau pengaruhnya dengan tanggung jawab siswa dan pemahaman konsep. Dengan judul penelitian

⁴Purwanti, "Pengaruh Penerapan Model Pembelajaran Kooperatif Tipe *Numbered Heads Together* (NHT) Terhadap Upaya Peningkatan Motivasi Belajar dan Pemahaman Konsep Akuntansi", *Skripsi* (Subang: Universitas Pendidikan Indonesia. 2013), h. 5.

“Pengaruh penerapan model Pembelajaran Kooperatif Tipe *Numbered Heads Together* (NHT) terhadap tanggung jawab dan pemahaman konsep siswa kelas XI MIA MAN 1 MAKASSAR”.

B. Rumusan Masalah

Berdasarkan latar belakang masalah yang telah dibahas diatas, maka secara umum rumusan masalah dalam penelitian ini adalah :

1. Bagaimana tanggung jawab siswa yang diajar dengan model pembelajaran kooperatif tipe *Numbered Heads Together* (NHT) kelas XI MIA MAN 1 Makassar?
2. Bagaimana tanggung jawab siswa yang tidak diajar dengan model pembelajaran kooperatif tipe *Numbered Heads Together* (NHT) kelas XI MIA MAN 1 Makassar?
3. Bagaimana pemahaman konsep siswa yang diajar dengan model pembelajaran kooperatif tipe *Numbered Heads Together* (NHT) kelas XI MIA MAN 1 Makassar?
4. Bagaimana pemahaman konsep siswa yang tidak diajar dengan model pembelajaran kooperatif tipe *Numbered Heads Together* (NHT) kelas XI MIA MAN 1 Makassar?
5. Apakah terdapat pengaruh penerapan model pembelajaran kooperatif tipe *Numbered Heads Together* (NHT) terhadap tanggung jawab siswa kelas XI MIA MAN 1 Makassar?
6. Apakah terdapat pengaruh penerapan model pembelajaran kooperatif tipe *Numbered Heads Together* (NHT) terhadap pemahaman konsep siswa kelas XI MIA MAN 1 Makassar?

C. Hipotesis Penelitian

Berdasarkan rumusan masalah yang dikemukakan diatas, maka dalam penelitian ini diajukan hipotesis sebagai berikut :

1. Terdapat pengaruh penerapan model pembelajaran kooperatif tipe *Numbered Heads Together* (NHT) terhadap tanggung jawab siswa kelas XI MIA MAN 1 Makassar.
2. Terdapat pengaruh penerapan model pembelajaran kooperatif tipe *Numbered Heads Together* (NHT) terhadap pemahaman konsep siswa kelas XI MIA MAN 1 Makassar.

D. Tujuan dan Manfaat penelitian

Pada prinsipnya tujuan yang dicapai dalam penelitian ini adalah untuk menjawab permasalahan yang dirumuskan di atas agar pada kemudian hari hasil penelitian dari penelitian memiliki nilai guna untuk kemaslahn bersama. Secara operasional tujuan penelitian dirumuskan sebagai beriku:

1. Tujuan penelitian

Berdasarkan rumusan masalah tujuan penelitian ini adalah:

- a. Untuk mengetahui tanggung jawab siswa yang diajar dengan model pembelajaran kooperatif tipe *Numbered Heads Together* (NHT) kelas XI MIA MAN 1 Makassar.
- b. Untuk mengetahui tanggung jawab siswa yang tidak diajar dengan model pembelajaran kooperatif tipe *Numbered Heads Together* (NHT) kelas XI MIA MAN 1 Makassar.

- c. Untuk mengetahui pemahaman konsep siswa yang diajar dengan model pembelajaran kooperatif tipe *Numbered Heads Together* (NHT) kelas XI MIA MAN 1 Makassar.
- d. Untuk mengetahui pemahaman konsep siswa yang tidak diajar dengan model pembelajaran kooperatif tipe *Numbered Heads Together* (NHT) kelas XI MIA MAN 1 Makassar.
- e. Untuk mengetahui pengaruh penerapan model pembelajaran kooperatif tipe *Numbered Heads Together* (NHT) terhadap tanggung jawab siswa kelas XI MIA MAN 1 Makassar.
- f. Untuk mengetahui pengaruh penerapan model pembelajaran kooperatif tipe *Numbered Heads Together* (NHT) terhadap pemahaman konsep siswa kelas XI MIA MAN 1 Makassar.

2. Manfaat penelitian

Hasil dari penelitian ini diharapkan akan memberikan manfaat yang berarti sebagai berikut:

a. Manfaat Teoritis

Kegunaan teoritis dari penelitian ini adalah hasil penelitian dapat memberikan pengetahuan tentang pengaruh metode *Numbered Heads Together* (NHT) terhadap tanggung jawab dan pemahaman konsep siswa. Dapat dijadikan sebagai salah satu sumber bacaan serta bahan komparasi dan informasi dalam mengkaji masalah yang relevan dengan hasil penelitian.

b. Manfaat Praktis

- 1) Bagi sekolah tempat penelitian, sebagai bahan pertimbangan dalam pengembangan dan penyempurnaan program pengajaran fisika di sekolah.

- 2) Bagi guru mata pelajaran, sebagai informasi tentang model pembelajaran kooperatif tipe *Numbered Heads Together* (NHT) dalam upaya peningkatan tanggung jawab dan pemahaman konsep siswa.
- 3) Bagi siswa, dapat meningkatkan tanggung jawab dan pemahaman konsep dalam belajar fisika.
- 4) Bagi peneliti, dapat menambah pengetahuan dan pengalaman serta memberikan gambaran pada peneliti sebagai calon guru tentang bagaimana sistem pembelajaran di sekolah.

E. Definisi operasional variabel

Untuk mendapatkan gambaran dan memudahkan pemahaman serta memberikan persepsi yang sama antara penulis dan pembaca terhadap judul serta memperjelas ruang lingkup penelitian ini, maka penulis terlebih dahulu mengemukakan pengertian yang sesuai dengan variabel dalam judul skripsi ini, sehingga tidak menimbulkan kesimpangsiuran dalam pembahasan selanjutnya.

1. Variabel Independen (Model pembelajaran kooperatif tipe *Numbered Heads Together* (NHT)

Pembelajaran *Numbered Heads Together* (NHT) merupakan salah satu tipe pembelajaran kooperatif atau pembelajaran secara berkelompok. Siswa dibagi kedalam beberapa kelompok secara heterogen yang terdiri dari 4-5 orang siswa sehingga siswa yang memiliki kemampuan yang lebih akan mengajari temannya yang memiliki kemampuan yang kurang. Setiap siswa memiliki nomor kepala yang berbeda dalam satu kelompok, setiap kelompok diberikan masalah/tugas untuk mereka pecahkan secara bersama-sama dan harus memastikan bahwa semua siswa dalam satu kelompok paham terhadap tugas yang diberikan karena semua siswa berpeluang

untuk dapat mewakili kelompoknya mempresentasikan hasil diskusi yang telah dilakukan, model pembelajaran ini akan diterapkan pada kelas eksperimen. Sedangkan pada kelas kontrol diberikan perlakuan dengan menerapkan model pembelajaran *Direct Intraction* dengan menggunakan metode konvensional (ceramah).

2. Variabel Dependen

a. Tanggung jawab

Tanggung jawab yang dimaksud dalam penelitian ini adalah merupakan kewajiban atas segala sesuatu yakni dapat dipercaya; mampu melakukan sesuatu yang dikatakannya; Melakukan tugas individu dengan baik; Menerima risiko dari tindakan yang dilakukan; Tidak menyalahkan/menuduh orang lain tanpa bukti akurat; Mengembalikan barang pinjaman; Mengakui dan meminta maaf atas kesalahan yang dilakukan; Menepati janji; Tidak menyalahkan orang lain untuk kesalahan tindakan sendiri, dan Melaksanakan apa yang pernah dikatakan tanpa disuruh/diminta. Tanggung jawab siswa akan dilihat dari jawaban pernyataan yang diberikan, pernyataan tersebut disajikan dalam bentuk angket dengan 24 pernyataan yang disesuaikan pada indikator tanggung jawab.

b. Pemahaman konsep

Pemahaman konsep terkait tentang suatu rancangan atau ide abstrak. Untuk lebih jelasnya pemahaman konsep yang dimaksud yang terdiri dari 3 aspek utama yaitu kemampuan translasi (menerjemahkan), interpretasi (prediksi), dan ekstrapolasi. Permasalahan tersebut ditandai dengan kemampuan siswa dalam menjawab butir soal. Kemampuan tersebut dapat dilihat pada hasil tes.

F. Kajian Pustaka

Adapun penelitian sebelumnya yang dianggap relevan dengan penelitian ini, diantaranya:

Penelitian yang dilakukan oleh Rahmawati program studi pendidikan matematika Universitas Riau Kepulauan, Batam pada tahun 2017 dengan Jenis penelitian yang digunakan adalah quasi eksperimen dengan desain *pretest-posttest Control Group Design* Hasil penelitian diperoleh nilai $t_{hitung} > t_{tabel}$ ($4,68 > 1,66$) maka H_a diterima artinya terdapat pengaruh model pembelajaran kooperatif tipe *Numbered Heads Together* (NHT) terhadap pemahaman konsep matematis siswa.⁵

Penelitian yang dilakukan oleh Ilyasari program studi pendidikan matematika pada tahun 2013. Berdasarkan hasil uji hipotesis, pemahaman konsep matematis siswa yang mengikuti model pembelajaran kooperatif tipe *Numbered Heads Together* (NHT) lebih baik dari pembelajaran konvensional sehingga dapat disimpulkan bahwa model pembelajaran kooperatif tipe *Numbered Heads Together* (NHT) berpengaruh terhadap pemahaman konsep matematis siswa tahun pelajaran 2012/2013.⁶

Penelitian yang dilakukan oleh Pasani pendidikan matematika universitas Lampung Mangkurat pada tahun 2014 dengan jenis penelitian yang digunakan adalah *pre experimental design* dengan desain penelitian *one-shot case study*. Hasil penelitian yang diperoleh menunjukkan penerapan model pembelajaran *Numbered*

⁵Eka Rahmawati, “pengaruh model pembelajaran kooperatif tipe tipe *Numbered Heads Together* (NHT) terhadap pemahaman konsep matematis siswa”, 6 no. 2 (2017): h. 151.

⁶Astia Ilyasari, dkk, “pengaruh model pembelajaran kooperatif tipe *Numbered Heads Together* (NHT) terhadap pemahaman konsep matematis siswa”, 1 no. 7(2013): h. 120.

Heads Together (NHT) efektif dalam mengembangkan karakter tanggung siswa, dan juga berpengaruh terhadap hasil belajar siswa.⁷

Penelitian yang dilakukan oleh Dewi program studi pendidikan matematika pada tahun 2014 dengan jenis penelitian yang digunakan adalah quasi eksperimen dengan desain penelitian *pretest posttest control group design*. Data yang diperoleh melalui tes pemahaman konsep matematis. Kesimpulan dari penelitian ini adalah model pembelajaran kooperatif tipe *Numbered Heads Together* (NHT) dapat meningkatkan pemahaman konsep matematis siswa.⁸

Penelitian yang dilakukan oleh Aprilia program studi pendidikan matematika universitas Lampung pada tahun 2013 dengan jenis penelitian yang yang digunakan adalah penelitian eksperimen semu yang bertujuan dengan mengetahui pengaruh model pembelajaran kooperatif tipe *Numbered Heads Together* (NHT) terhadap pemahaman konsep matematis. Berdasarkan analisis data penelitian diperoleh hasil pemahaman konsep matematis siswa yang menggunakan model pembelajaran kooperatif tipe *Numbered Heads Together* (NHT) lebih baik dari pada pembelajaran konvensional. Kesimpulan yang dapat diambil dari penelitian ini adalah model pembelajaran kooperatif tipe NHT ini berpengaruh terhadap pemahaman konsep siswa.⁹

⁷Chairil Pasani Faif dkk, “pengembangan karakter tanggung jawab siswa melalui pembelajaran model kooperatif tipe *number head together* (NHT)”, 2 no.2(2014): h. 1.

⁸Dewi, dkk, “penerapan model pembelajaran kooperatif tipe *Numbered Heads Together* (NHT) untuk meningkatkan pemahaman konsep matematika siswa”, 2 no.3(2014): h. 1.

⁹Richa Putri Aprilia, dkk, “pengaruh model pembelajaran kooperatif tipe *numbered heads together* (NHT) terhadap pemahaman konsep siswa”, 1 no.6 (2013): h. 1.

BAB II

TINJAUAN TEORITIS

A. Model Pembelajaran kooperatif tipe *Numbered Heads Together (NHT)*

Model pembelajaran adalah suatu rencana atau pola yang dapat digunakan untuk membentuk kurikulum (rencana pembelajaran jangka panjang), merancang bahan-bahan pembelajaran, dan membimbing pembelajaran dikelas atau yang lain. model pembelajaran dapat dijadikan pola pilihan, artinya para guru boleh memilih model pembelajaran pembelajaran yang sesuai dan efisien untuk mencapai tujuan pendidikannya.¹⁰

Model pembelajaran memiliki ciri-ciri sebagai berikut :

1. Berdasarkan teori pendidikan dan teori belajar dari para ahli tertentu
2. Mempunyai misi atau tujuan pendidikan tertentu, misalnya model berpikir induktif dirancang untuk mengembangkan proses berpikir induktif
3. Dapat dijadikan pedoman untuk perbaikan kegiatan belajar mengajar di kelas, misalnya model *synectic* dirancang untuk memperbaiki kreativitas dalam pelajaran mengarang
4. Memiliki bagian-bagian model: langkah-langkah pembelajaran; adanya prinsip reaksi; sistem sosial dan; sistem pendukung.
5. Memiliki dampak sebagai akibat terapan model pembelajaran

¹⁰Rusman, *model-model pembelajaran mengembangkan profesionalisme guru* (Jakarta: Rajawali pers, 2013), h.133.

6. Membuat persiapan mengajar (desain instruksional) dengan pedoman model pembelajaran yang dipilihnya.¹¹

Pembelajaran kooperatif adalah strategi pembelajaran yang melibatkan partisipasi siswa dalam satu kelompok kecil untuk saling berinteraksi. Dalam sistem belajar kooperatif, siswa belajar bekerja sama dengan anggota kelompok lainnya dimana siswa memiliki dua tanggung jawab yaitu belajar untuk diri sendiri dan membantu sesama anggota kelompok untuk belajar.¹²

Pentingnya tujuan kelompok dan tanggung jawab individu adalah dalam memberikan insentif kepada siswa untuk saling membantu satu sama lain dan untuk saling mendorong untuk melakukan usaha yang maksimal. Jika nilai siswa cukup baik sebagai kelompok dan kelompok hanya akan berhasil dengan memastikan bahwa semua anggotanya telah mempelajari materinya, maka anggota kelompok akan termotivasi untuk saling mengajar.¹³ Pembelajaran kooperatif adalah konsep yang lebih luas meliputi semua jenis kerja kelompok termasuk bentuk-bentuk yang lebih dipimpin oleh guru. Secara umum pembelajaran kooperatif dianggap lebih diarahkan oleh guru, di mana guru menetapkan tugas dan pertanyaan-pertanyaan serta

¹¹Rusman, *model-model pembelajaran mengembangkan profesionalisme guru*, h. 136.

¹²Rusman, *model-model pembelajaran mengembangkan profesionalisme guru*, h. 203.

¹³Robert E. Slavin. *Cooperative Learning (teori, Riset dan Praktek)*. (Bandung: Nusa Media, 2015), h. 82.

menyediakan bahan-bahan informasi yang dirancang untuk membantu peserta didik menyelesaikan masalah yang dimaksud.¹⁴

Pembelajaran secara kelompok akan mendorong murid menjadi lebih aktif. Selain itu, pembelajaran kelompok kooperatif berguna membantu guru meningkatkan pemahaman pada murid yang malu bertanya. Sebab, apabila sosok yang menjelaskan adalah teman sendiri, hal itu tentu lebih menyenangkan serta dapat menekan rasa sungkan. Dengan menerapkan pembelajaran kelompok kooperatif, akan memberikan dampak positif bagi peningkatan prestasi akademik. Penerapan kelompok kooperatif akan mendatangkan keuntungan apabila interaksi antarmurid berlangsung secara intensif. Sebaliknya jika para anggota kelompok jarang berinteraksi, maka kualitas kelompok pun menjadi rendah.¹⁵

Model pembelajaran *Numbered Heads Together (NHT)* dikembangkan oleh Spenser Kagan (1993). Model NHT mengacu pada belajar kelompok siswa, masing-masing anggota memiliki bagian tugas (pertanyaan) dengan nomor yang berbeda-beda. Setiap siswa mendapatkan kesempatan sama untuk menunjang timnya guna memperoleh nilai yang maksimal sehingga termotivasi untuk belajar.¹⁶

Dengan demikian setiap individu merasa mendapat tugas dan tanggung jawab atas dirinya dan teman kelompoknya, sehingga tidak ada pemisahan antara siswa

¹⁴Agus Suprijono, *kooperatif learning* (Yogyakarta: Pustaka Pelajar, 2014), h. 54-55.

¹⁵N. Ardi Setyanto, *Panduan Sukses Komunikasi Belajar-Mengajar* (Jogjakarta: DIVA Press, 2014), h. 96-98.

¹⁶Aris Shoihim, *Model Pembelajaran Inovatif dalam Kurikulum 2013* (Yogyakarta: AR-Ruzz Media, 2016), h. 107-108.

yang satu dan siswa yang lain dalam satu kelompok untuk saling memberi dan menerima antara satu dengan yang lainnya.

1. Sintaks atau tahap-tahap pelaksanaan NHT pada hakikatnya hampir sama dengan diskusi kelompok, yang rinciannya adalah sebagai berikut :

- a. Siswa dibagi ke dalam kelompok-kelompok
- b. Masing-masing siswa dalam kelompok diberi nomor
- c. Guru memberi tugas/ pertanyaan pada masing-masing kelompok untuk mengerjakannya
- d. Setiap kelompok mulai berdiskusi untuk menemukan jawaban yang dianggap paling tepat dan memastikan semua anggota kelompok mengetahui jawaban tersebut.
- e. Guru memanggil salah satu nomor secara acak
- f. Siswa dengan nomor yang dipanggil mempresentasikan jawaban dari hasil diskusi kelompok mereka.¹⁷

2. Kelebihan model pembelajaran *Numbered Heads Together* (NHT), yaitu:

- a. Setiap siswa menjadi siap semua
- b. Dapat melakukan diskusi dengan sungguh-sungguh
- c. Siswa yang pandai dapat mengajari siswa yang kurang pandai

3. Kekurangan model pembelajaran *Numbered Heads Together* (NHT), yaitu:

- a. Kemungkinan nomor yang dipanggil, dipanggil lagi oleh guru

¹⁷Miftahul Huda, *Model-model Pengajaran dan pembelajaran* (Yogyakarta: Pustaka Belajar, 2013), h. 203-204.

b. Tidak semua anggota kelompok dipanggil oleh guru.¹⁸

B. Tanggung Jawab

Tanggung jawab adalah kewajiban terhadap segala sesuatu fungsi menerima pembebanan sebagai akibat sikap tindak sendiri atau pihak lain.¹⁹

Tanggung jawab adalah rasa ketika seseorang memiliki keinginan untuk selalu berbuat yang terbaik bagi sebuah perkara, dengan tujuan agar tidak ada orang lain yang merasa dirugikan oleh dirinya. Dengan rasa tanggung jawab maka seseorang akan senantiasa berkonsentrasi terhadap semua aktivitas kehidupannya. Sehingga menghasilkan sebuah prestasi yang gemilang merupakan buah dari rasa tanggung jawab.²⁰

Tanggung jawab, yaitu sikap dan perilaku seseorang untuk melaksanakan tugas dan kewajibannya, yang seharusnya dia lakukan, terhadap diri sendiri, masyarakat, lingkungan (alam, sosial dan budaya), negara dan Tuhan Yang Maha Esa.

1. Indikator tanggung jawab

- a. Melakukan tugas individu dengan baik
- b. Menerima risiko dari tindakan yang dilakukan
- c. Tidak menyalahkan/menuduh orang lain tanpa bukti akurat

¹⁸Nurochim, *Perencanaan Pembelajaran Ilmu-Ilmu Sosial* (Jakarta: PT Rajagrafindo Persada, 2013), h. 64-65.

¹⁹Susilo Riwayadi dan Suci Nur Anisyah, *Kamus Lengkap Bahasa Indonesia* (surabaya: Sinar Terang), h. 648.

²⁰Uken Junaedi, *Membangkitkan Sikap & Sifat Positif Anak* (Bandung: Ikhtiar Publishing, 2005), h. 70.

- d. Mengembalikan barang pinjaman
- e. Mengakui dan meminta maaf atas kesalahan yang dilakukan
- f. Menepati janji
- g. Tidak menyalahkan orang lain untuk kesalahan tindakan sendiri, dan
- h. Melaksanakan apa yang pernah dikatakan tanpa disuruh/diminta.²¹

2. Konsep tanggung jawab belajar

Rasa tanggung jawab tidak muncul secara otomatis pada diri seseorang karena itu, penanaman dan pembinaan tanggung jawab pada anak hendaknya dilakukan sejak dini agar sikap dan tanggung jawab ini bisa muncul pada diri anak. Karena anak yang diberi tugas tertentu akan berkembang rasa tanggung jawabnya.

Kemampuan tanggung jawab tidaklah lahir dengan sendirinya, tetapi bertumbuh melalui proses dan latihan kebiasaan yang bersifat rutin dalam kehidupan sehari-hari. Maka sifat tanggung jawab harus ditanamkan sejak kecil agar nantinya mereka akan terbiasa untuk hidup bertanggung jawab.²²

3. Macam-Macam tanggung Jawab

a. Tanggung Jawab Terhadap Diri Sendiri

Tanggung jawab terhadap diri sendiri yaitu kesadaran seseorang dalam memenuhi kewajibannya sebagai diri sendiri dan mampu mengenal dirinya sendiri. Orang itu mempunyai perasaan, pendapat, keinginan sendiri, atau mampu

²¹Hamid Muhammad, *Panduan Penilaian untuk Sekolah Menengah Atas* (Direktorat Jenderal Pendidikan Dasar dan Menengah Kementerian pendidikan dan kebudayaan, 2015), h. 32.

²²Dinia Ulfa, "Meningkatkan Tanggung Jawab Belajar dengan Layanan Konseling Individual berbasis Self- Management", 4, no. 2 (2015): h. 20.

memecahkan masalah yang dihadapinya. Namun, sebagai manusia tidak terlepas dari kekurangan, kelemahan atau kesalahan, baik disengaja atau tidak disengaja. Pertanggung jawaban setiap individu meliputi umurnya, harta yang digunakan, ilmu yang diamalkan, atau akal untuk berpikir.

Tanggung jawab menjalankan tugas atau pekerjaan hendaknya jangan dijadikan beban, melainkan sebagai sumber kekuatan diri sendiri. Manfaat tanggung jawab itu bagi diri sendiri dan orang lain yang memberikan kepercayaan kepada kita. Siswa hendaknya membiasakan diri bertanggung jawab terhadap suatu kegiatan yang dilakukan. Tanggung jawab yang diberikan kepada seseorang harus dijaga dan dilaksanakan sebaik mungkin.

b. Tanggung jawab kepada orang lain dan lingkungan

Tanggung jawab kepada orang lain diantaranya terhadap keluarga, masyarakat atau warga negara.²³

C. Pemahaman konsep

1. Pemahaman

Istilah pemahaman berasal dari akar kata paham, yang menurut Kamus Besar Bahasa Indonesia diartikan sebagai pengetahuan banyak, pendapat, aliran, mengerti benar. Adapun istilah pemahaman ini sendiri diartikan dengan proses, cara, perbuatan memahami atau memahamkan. Dalam pembelajaran pemahaman dimaksudkan

²³Ruswandi, *Psikologi Pembelajaran* (Bandung: CV. Cipta Pesona Sejahtra, 2013), h. 217-222.

kemampuan siswa untuk dapat mengerti apa yang diajarkan oleh guru. Dengan kata lain, pemahaman merupakan hasil dari proses pembelajaran. Dengan demikian, dapat dipahami bahwa pemahaman adalah suatu proses mental terjadinya adaptasi dan transformasi ilmu pengetahuan.

Keefektifan pembelajaran sangat ditentukan oleh ada tidaknya proses pemahaman atau memahami pengetahuan. Dan proses mental yang dominan dalam proses memahami adalah dengan memikirkan (*thinking*). Selain itu, pemerolehan pengetahuan dan proses memahami akan sangat membantu, apabila siswa dapat sekaligus melakukan sesuatu yang terkait dengan keduanya, yaitu dengan mengerjakannya maka siswa akan menjadi lebih tahu atau lebih paham. Untuk memahami sesuatu, menurut Bloom (Tea, 2009), siswa harus melakukan lima tahapan berikut, yaitu: 1) *receivling* (menerima); 2) *responding* (membandingkan); 3) *valuing* (menilai); 4) *organizing* (diatur); dan *characterization* (penataan nilai). Pemahaman akan tumbuh dan berkembang jika ada proses berpikir yang sistematis dan jelas. Sehingga seyogianya seorang pengajar tidak mempersulit yang mudah melainkan sebaliknya harus mempermudah yang sulit.²⁴

Pemahaman adalah abilitet untuk menguasai pengertian. Pemahaman tampak pada alih bahan suatu bentuk ke bentuk lainnya, penafsiran dan memperkirakan.

²⁴ Ahmad Susanto, *Teori Belajar dan Pembelajaran di Sekolah Dasar* (Jakarta: Kencana Prenada Media Grup, 2013), h. 208-209.

Contoh memahami fakta dan prinsip, menafsirkan bahan lisan, menafsirkan bagan, menerjemahkan bahan verbal ke rumus matematika.²⁵

pemahaman dapat dibedakan menjadi 3 aspek, yaitu:

a. Pemahaman tentang Terjemahan (*Translation*)

Pemahaman translasi (kemampuan menerjemahkan) adalah kemampuan dalam memahami suatu gagasan yang dinyatakan dengan cara lain dari pernyataan awal yang dikenal sebelumnya. Kemampuan menerjemahkan merupakan pengalihan dari bahasa konsep kedalam bahasa sendiri, atau pengalihan dari konsep abstrak ke suatu model atau simbol yang dapat mempermudah orang untuk mempelajarinya. Jika seseorang mampu memaknai bagian dari suatu komunikasi dalam istilah atau konteks yang berbeda, ia akan mampu untuk terlibat dalam cara berpikir yang lebih kompleks. Dalam proses pembelajaran, pemahaman translasi terdiri atas beberapa indikator pencapaian yaitu:

- 1) Kemampuan menerjemahkan suatu prinsip umum dengan memberikan ilustrasi atau contoh.
- 2) Kemampuan menerjemahkan hubungan-hubungan yang digambarkan dalam bentuk simbol, peta, tabel, diagram, grafik, formula, dan persamaan matematis kedalam bahasa verbal atau sebaliknya.
- 3) Kemampuan menerjemahkan konsep dalam bentuk visual atau sebaliknya.

²⁵ Oemar Hamalik, *Kurikulum dan Pembelajaran* (Jakarta: Bumi Aksara, 2013), h. 80.

b. Pemahaman tentang Interpretasi

Pemahaman ini lebih luas daripada pemahaman translasi. Pemahaman interpretasi (kemampuan menafsirkan) adalah kemampuan untuk memahami bahan atau indeks yang direkam, diubah, atau disusun dalam bentuk lain. Misalnya dalam bentuk grafik, peta konsep, tabel, simbol, atau sebaliknya. Jika kemampuan menterjemahkan mengandung pengertian mengubah bagian demi bagian, kemampuan menafsirkan meliputi penyatuan dan penataan kembali. Dengan kata lain, menghubungkan bagian-bagian terdahulu dengan bagian-bagian yang diketahui berikutnya. Dalam proses pembelajaran interpretasi terdiri atas beberapa indikator pencapaian yaitu:

- 1) Kemampuan untuk memahami dan menginterpretasikan berbagai bentuk bacaan secara jelas dan mendalam.
2. Kemampuan untuk membedakan kebenaran atau penyangkalan suatu kesimpulan yang digambarkan dalam suatu data.
3. Kemampuan untuk membuat batasan (*qualification*) yang tepat ketika menafsirkan suatu data.

c. Pemahaman tentang Ekstrapolasi

Kemampuan pemahaman jenis ekstrapolasi ini berbeda dengan kedua jenis pemahaman lainnya dan memiliki tingkatan yang lebih tinggi. Kemampuan pemahaman jenis ekstrapolasi ini menuntut kemampuan intelektual yang tinggi, seperti membuat telaahan tentang kemungkinan apa yang akan berlaku. Pemahaman ekstrapolasi (kemampuan meramal) adalah kemampuan untuk meramalkan

kecenderungan yang ada menurut data tertentu dengan mengutarakan konsekuensi dan implikasi yang sejalan dengan kondisi yang digambarkan. Dengan demikian, bukan saja berarti mengetahui yang sifatnya mengingat saja, tetapi mampu mengungkap kembali kedalam bentuk lainnya yang mudah dimengerti, memberi interpretasi, serta mampu mengaplikasikannya. Dalam proses pembelajaran, pemahaman ekstrapolasi terdiri atas beberapa indikator pencapaian yaitu:

- 1) Kemampuan menggambarkan, menaksir atau memprediksi akibat dari tindakan tertentu.
- 2) Keterampilan meramalkan kecenderungan yang akan terjadi.
- 3) Kemampuan menyisipkan satu data dalam sekumpulan data dilihat dari kecenderungannya.²⁶

2. Konsep

Konsep adalah kategori-kategori yang mengelompokkan objek, kejadian, dan karakteristik berdasarkan properti umum (Zacks & Tversky, 2001). Konsep adalah elemen dari kognisi yang membantu menyederhanakan dan meringkas informasi (Hahn & Ramscar, 2001; Medin, 2000). Bayangkan sebuah dunia dimana kita tak punya konsep, kita harus melihat setiap objek sebagai sesuatu yang unik dan tidak akan bisa membuat generalisasi. Apabila kita tak punya konsep, kita akan kesulitan merumuskan problem yang sepele dan bahkan tak bisa memecahkannya. Misalkan

²⁶ Benyamin S Bloom, *Taxonomi Of Educational Objective: The Classification of Educational Goals* (New York: McKay, 1956), h. 91-95.

konsep buku, jika murid tidak mengetahui bahwa buku adalah lembaran-lembaran kertas dengan ukuran yang sama, yang disatukan atau dijilid, dan berisi huruf cetak atau gambar dalam urutan-urutan yang mengandung arti, maka setiap kali murid menjumpai buku baru dia harus mencari tahu apa buku itu. Karenanya, konsep membuat kita tak perlu “mengulang-ulang pencarian arti” setiap kali kita menemukan informasi baru.

Dilihat dari pengertian tentang konsep, sebenarnya pengajaran IPA, pada tahapan tertentu merupakan pembentukan, penarikan (*generate*) dan pengakumulasian konsep. Kegiatan ini merupakan kegiatan intelek manusia. Kegiatan ini diawali dengan pengamatan terhadap fakta atau apa saja yang dialami dimana hasil pengamatan diproses dengan persepsi (*perception*), penalaran induktif (*inductive reasoning*) dan daya temu (*inventiveness*).²⁷

Konsep berkenaan dengan ungkapan pengertian abstraksi yang terbentuk oleh generalisasi dari hal-hal khusus. Suatu konsep, adalah abstraksi yang terbentuk dari hasil observasi. Pengertian ini bisa berbeda sesuai dengan ilmu dan mazhab para ahli. Analisis konsep merupakan suatu prosedur yang dikembangkan untuk menolong guru dalam merencanakan urutan-urutan pengajaran bagi pencapaian konsep. Untuk melakukan analisis konsep guru hendaknya memperhatikan hal-hal tersebut. Hal-hal

²⁷ Muhibbin Syah, *Psikologi Pendidikan dengan Pendekatan Baru* (Bandung: PT Remaja Rosdakarsa, 2004), h. 23.

tersebut jika diperhatikan dapat membuat guru memahami konsep tersebut dengan cara menganalisis dengan seksama.²⁸

Dalam pendidikan sains, konsep (pengetahuan dasar) adalah faktor yang mempengaruhi belajar, seperti dikatakan oleh Clifton dan Slowaczek sebagaimana dikutip Muhibin Syah bahwa kemampuan seseorang untuk mengingat dan memahami informasi penting bergantung pada apa yang mereka telah ketahui dan bagaimana pengetahuan tersebut diatur.²⁹

Dengan demikian dapat dipahami bahwa Fisika merupakan ilmu yang tidak dapat dianggap mudah dan untuk mempermudah penguasaannya perlu berpijak pada cara bagaimana mempermudah dalam menguasai konsep-konsep yang ada dalam fisika tersebut.

Pemahaman konsep merupakan kompetensi yang ditunjukkan siswa dalam memahami konsep dan dalam melakukan prosedur (algoritma) secara luwes, akurat, efisien dan tepat. Pemahaman konsep merupakan salah satu aspek dari ketiga aspek penilaian. Penilaian pada aspek pemahaman konsep ini bertujuan untuk mengetahui sejauh mana siswa mampu menerima dan memahami konsep dasar yang telah diterima siswa.³⁰

²⁸ Wowo Sunaryo Kuswana, *Taksonomi Kognitif Perkembangan Ragam Berpikir* (Bandung: PT Remaja Rosdakarya, 2012), h. 228.

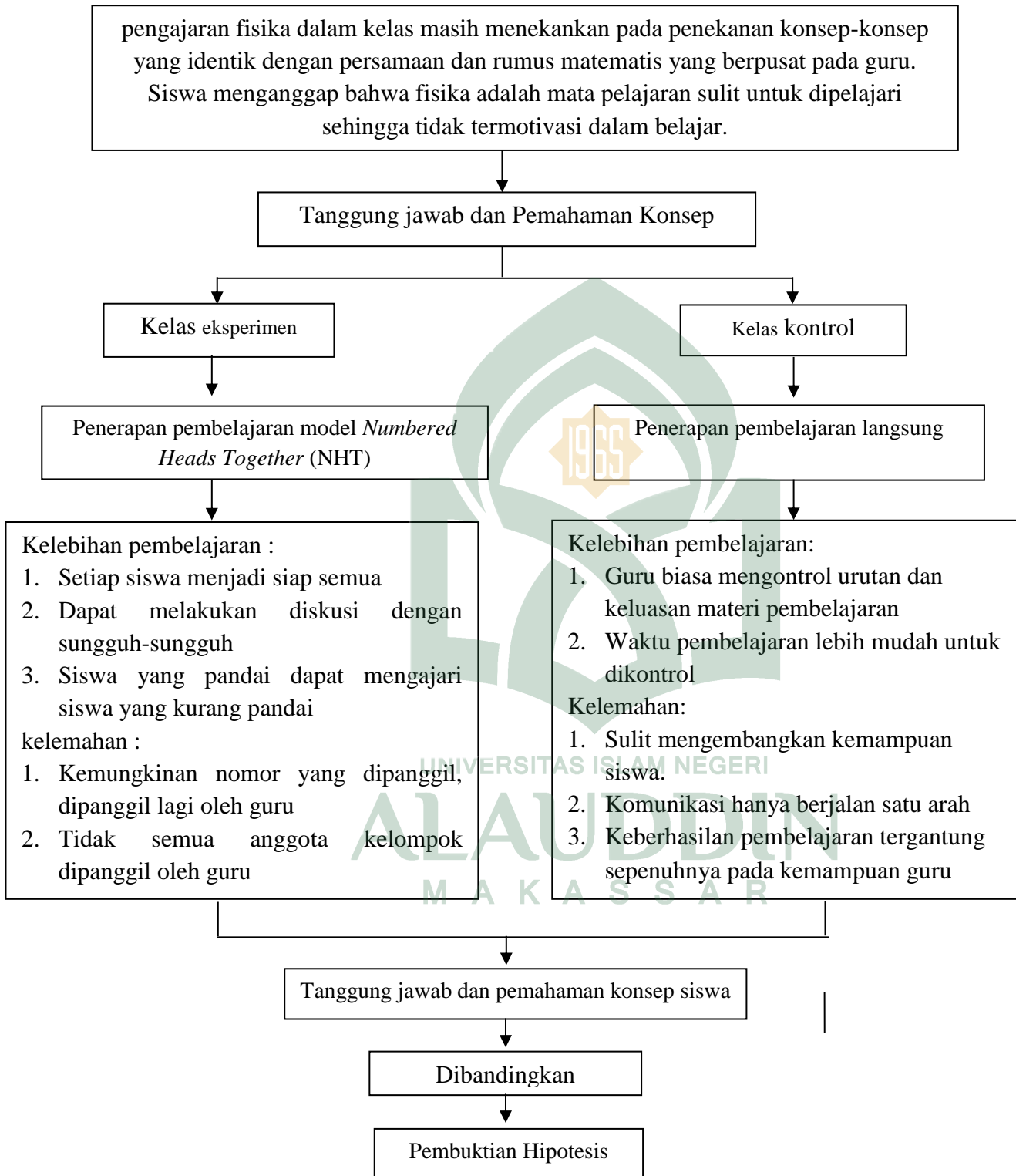
²⁹ Muhibbin Syah, *Psikologi Pendidikan dengan Pendekatan Baru*, h. 23

³⁰ Paramita Dewiatmini, “*Upaya Meningkatkan Pemahaman Konsep Matematika pada Pokok Bahasan Himpunan Siswa Kelas VII A SMP Negeri 14 Yogyakarta dengan Penerapan Model Pembelajaran Kooperatif Tipe Student Teams Achievement Devision (STAD)*”, skripsi (Yogyakarta: Fak. Matematika dan Ilmu Alam UNY, 2010), h.14.

D. Kerangka pikir

Model NHT merupakan suatu model pembelajaran kooperatif learning, dimana model *Numbered Heads Together* (NHT) ini lebih mengedepankan kepada aktivitas siswa dalam mencari, mengolah dan melaporkan informasi (siswa berperan aktif) dari berbagai sumber yang akhirnya dipresentasikan di depan kelas. Dengan model pembelajaran ini akan membuat seluruh siswa berperan aktif dalam kelas, karena bertanggung jawab masing-masing, dan tentu dengan hal itu maka siswa akan memahami konsep yang diajarkan. Berdasarkan penyajian deskripsi teoritik dapat disusun suatu kerangka berpikir untuk memperjelas arah dan maksud penelitian ini. disajikan dalam Gambar 1





Gambar 2.1 : Kerangka Pikir

BAB III

METODOLOGI PENELITIAN

A. Jenis dan Desain Penelitian

1. Jenis Penelitian

Jenis penelitian ini adalah jenis penelitian *quasi eksperimen* (eksperimen semu), dimana desainnya memiliki kelompok kontrol tetapi tidak dapat berfungsi sepenuhnya untuk mengontrol variabel-variabel luar yang mempengaruhi pelaksanaan eksperimen. Satu kelas sebagai kelas eksperimen (*treatment*) dan satu kelas yang lain sebagai kelas pembanding atau kontrol. Kelas eksperimen diberikan *treatment* yaitu model pembelajaran kooperatif tipe *Numbered Heads Together* (NHT) sedangkan kelas kontrol menggunakan model pembelajaran langsung di sekolah.

2. Desain Penelitian

Desain penelitian yang digunakan adalah *The Matching Only Posttes Only Control Group Design*. Desain penelitian ini terdiri atas dua kelompok yaitu kelompok eksperimen (ada perlakuan) dan kelompok kontrol (tidak ada perlakuan). Dapat disajikan seperti pada desain berikut :

Treatment group	M	S	X	A	O
	—	—	—	—	—
Control group	M	C			O

Keterangan :

- M : *Matching* sampel (pemasangan sampel)
- X : *Treatment* menggunakan model pembelajaran kooperatif tipe *Numbered Heads Together* (NHT)
- C : *Treatment* dengan pembelajaran langsung

- O : Pemberian tes akhir untuk mengukur tanggung jawab dan pemahaman konsep pada setiap kelas (eksperimen dan kontrol).³¹

B. Populasi dan Sampel

1. Populasi

Populasi atau *universe* adalah keseluruhan objek yang diteliti, baik berupa orang, benda, kejadian, nilai maupun hal-hal yang terjadi.³²

Sehingga yang menjadi populasi dalam penelitian ini adalah seluruh siswa kelas XI MIA MAN 1 Makassar yang terdiri dari lima kelas dengan jumlah siswa sebanyak 193 siswa. Dapat dilihat pada tabel berikut :

Tabel 3.1 Data siswa kelas XI MIA MAN 1 Makassar

NNo.	Kelas	Jumlah siswa
11	MIA 1	40
22	MIA 2	38
33	MIA 3	39
44	MIA 4	40
55	MIA 5	36
Jumlah		193

2. Sampel

Pengambilan sampel pada penelitian ini dilakukan dengan teknik pepadanan sampel atau sampel sepadan.³³ teknik sampel pepadanan (*matching*) adalah teknik

³¹ Wallen Freankel, *How to design and evaluate research in education* (New York: McGraw-Hill Companies Inc, 2009), h. 271.

³² Zainal Arifin. *Penelitian Pendidikan*. (Bandung: PT Remaja Rosdakarya, 2014), h. 215.

penyamaan kelompok pada satu atau lebih variabel secara random. Teknik sampling ini dilakukan dengan cara memadankan antara satu subjek dengan subjek yang lain berdasarkan dari hasil belajar materi sebelumnya yakni dengan cara meranking semua subjek dari tertinggi sampai terendah. Subjek dengan skor tertinggi dan subjek dengan skor tertinggi lainnya adalah pasangan pertama dan begitupun dengan pasangan selanjutnya.

Pengambilan sampel dengan teknik ini yaitu dengan mengambil dua kelas secara langsung yang memiliki nilai rata-rata yang sama, siswa atau responden yang ada didalam kelas yang menjadi anggota dalam kelas yang terpilih sebagai sampel kemudian dipasangkan kembali berdasarkan nilai individu hingga diperoleh minimal 15 pasang sampel. Dasar penentuan 1 pasang sampel diambil dari hasil belajar materi sebelumnya pada masing-masing kelas sampel. Sampel dalam penelitian ini adalah siswa kelas XI MIA 4 dan siswa kelas XI MIA 5 seperti pada tabel berikut :

Tabel 3.2 : penentuan kelas sampel

No.	Kelas	Jumlah siswa	Rata-rata perolehan nilai
1	XI MIA 4	40	79,6
2	XI MIA 5	36	74,2

C. Instrumen Pengumpulan Data

Instrumen penelitian digunakan untuk mendapatkan data atau informasi yang dapat dipertanggung jawabkan kebenarannya. Dalam hal ini data atau informasi mengenai pengaruh model pembelajaran kooperatif tipe *Numbered Heads Together* (NHT) terhadap tanggung jawab dan pemahaman konsep siswa.

³³ Emzir. *Metodologi Penelitian Pendidikan Kualitatif & Kuantitatif* (Rajawali Pers, 2009), h. 89.

1. Tes pemahaman konsep

Tes pemahaman konsep digunakan untuk mengetahui tingkat pemahaman konsep fisika siswa sebelum diberikan perlakuan dan setelah diberikan perlakuan. Tes ini berbentuk uraian pilihan ganda yang terdiri dari lima pilihan yaitu a,b,c,d dan e dimana ketika dijawab benar berskor 1 dan ketika dijawab salah berskor 0. Pemberian tes setelah perlakuan (*posttest*) digunakan untuk mengukur pemahaman konsep setelah diberikan perlakuan baik pada kelas kontrol maupun pada kelas eksperimen. Tes pemahaman konsep ini dibuat berdasarkan indikator-indikator pemahaman konsep yang telah ditetapkan yaitu translasi, interpretasi dan ekstrapolasi.

2. Penilaian tanggung jawab (Angket)

Angket atau kuesioner merupakan instrumen penelitian yang berupa daftar pernyataan untuk memperoleh keterangan mengenai tanggung jawab siswa. Angket dibedakan menjadi dua yaitu angket terbuka dan tertutup namun yang digunakan adalah angket tertutup dimana angket yang disajikan dalam bentuk yang sedemikian rupa sehingga responden tinggal memberi tanda centang pada kolom atau tempat yang sesuai, kemudian jawaban-jawaban tersebut memiliki lima alternatif jawaban.

Jawaban setiap item instrumen yang menggunakan skala likert gradasi dari sangat sesuai (5), sesuai (4), kurang sesuai (3), tidak sesuai (2), sangat tidak sesuai (1).

3. Perangkat Pembelajaran

a. RPP

Perangkat pembelajaran dalam hal ini adalah rencana pelaksanaan pembelajaran yang digunakan oleh pendidik sebagai acuan dalam proses pembelajaran dan membantu siswa dalam melakukan proses pembelajaran. Adapun perangkat pembelajaran yang dimaksud adalah RPP.

b. Lembar observasi

Lembar observasi ini terdiri dari dua macam yaitu lembar observasi guru dan lembar observasi siswa. Lembar observasi ini terdiri dari aspek-aspek kegiatan pendahuluan sebelum memulai pembelajaran, kegiatan inti saat model pembelajaran kooperatif tipe *Numbered Heads Together* (NHT) diterapkan pada kelas eksperimen dan metode konvensional (ceramah) yang diterapkan pada kelas kontrol, serta kegiatan penutup yakni sebelum mengakhiri pembelajaran. Lembar observasi ini digunakan untuk mengukur atau menilai proses belajar, yaitu tingkah laku siswa pada saat pembelajaran dan tingkah laku guru pada saat mengajar. Pengisian lembar observasi ini dilakukan dengan cara memberikan tanda centang (✓) pada kolom jawaban lembar observasi guru sedangkan untuk lembar observasi siswa dengan memberikan skor.

4. Validasi instrumen

Sebelum semua instrumen dalam penelitian ini digunakan, maka terlebih dahulu dilakukan validasi terhadap instrumen tersebut.

a. Tanggung jawab dan perangkat pembelajaran

Tes tanggung jawab dan perangkat pembelajaran yang telah disusun oleh peneliti akan divalidasi oleh orang pakar dan dianalisis dengan menggunakan Indeks Aiken.

$$V = \frac{\sum s}{n(c-1)}$$

Keterangan:

- V : indeks kesepakatan rater mengenai validitas butir;
 S : skor yang ditetapkan setiap rater dikurangi skor terendah dalam kategori yang dipakai ($s = r - lo$, dengan $r =$ skor kategori pilihan rater dan lo skor terendah dalam kategori penyekoran);
 n : banyaknya rater;
 c : banyaknya kategori yang dapat dipilih rater³⁴

Dengan kriteria tingkat kevalidan sebagai berikut:

Rentang skor (V)	Tingkat kevalidan
$V \leq 0,4$	Validitas lemah
0,4 – 0,8	Validitas sedang
$V \geq 0,8$	Validitas tinggi

b. Pemahaman konsep

Tes pemahaman konsep fisika yang telah disusun oleh peneliti akan divalidasi oleh dua orang pakar, dengan kriteria kevalidan sebagai berikut:

No.	Skor Validator	Tingkat Kevalidan
1.	1	Relevansi rendah (Tidak Valid)
2.	2	Relevansi cukup (Kurang valid)
3.	3	Relevan (Valid)

³⁴ Hery Retnawaty, *Analisis Kuantitatif Instrumen Penelitian*. (Yogyakarta; Paratama publishing, 2105), h. 18.

4.	4	Sangat Relevan (Sangat Valid)
----	---	-------------------------------

untuk perhitungan validitas isi, digunakan rumus Gregory sebagai berikut:

$$V = \frac{D}{A + B + C + D}$$

Keterangan:

- V : Validitas isi
 A : Relevansi lemah-lemah, jika validator 1 memberikan skor = 1 dan validator 2 = 1
 B : Relevansi kuat-lemah, jika validator 1 memberikan skor = 3 atau 4 dan validator 2 = 1 atau 2
 C : Relevansi lemah-kuat, jika validator 1 memberikan skor = 1 atau 2 dan validator 2 = 3 atau 4
 D : Relevansi kuat-kuat, jika validator 1 memberikan skor = 3 atau 4 dan validator 2 = 3 atau 4.³⁵

D. Hasil Validasi Instrumen

1. Validasi instrumen angket tanggung jawab

Angket yang digunakan pada penelitian ini adalah angket tanggung jawab. Aspek-aspek yang divalidasi pada angket tanggung jawab oleh dua orang validator terdiri atas aspek petunjuk, cakupan respon siswa, dan Bahasa. Berdasarkan skor yang diberikan oleh validator untuk setiap aspek yang divalidasi, diperoleh hasil sebagai berikut :

Tabel 3.3 : Hasil Validasi instrument angket tanggung jawab

No.	Aspek yang divalidasi	Skor validator		Rata-rata	Ket.
		1	2		
1.	Petunjuk	4	3	3,5	Valid

³⁵ Heri Retnawaty. *Analisis Kuantitatif Instrumen Penelitian*. (Yogyakarta: Paratama Publishing, 2015), h. 18.

2.	Cakupan respon siswa	4	3	3,5	Valid
3.	Bahasa	3,7	3,3	3,5	Valid

Hasil pada tabel 3.3 menunjukkan bahwa instrumen angket tanggung jawab dikategorikan **valid**. Hal ini ditunjukkan pada skor kedua validator untuk setiap aspek yang divalidasi memiliki rata-rata sebesar 3,5. Selain itu, berdasarkan hasil analisis dengan indeks Aiken diperoleh nilai V sebesar 0,83. Nilai tersebut berada pada rentang $v \geq 0,8$ sehingga dapat disimpulkan bahwa instrumen angket tanggung jawab memiliki validitas yang tinggi. Hasil selengkapnya dapat dilihat pada lampiran F halaman 151-152.

2. Validasi Rencana Pelaksanaan Pembelajaran (RPP)

Rencana Pelaksanaan Pembelajaran (RPP) merupakan perangkat pembelajaran yang digunakan dalam penelitian yang dilakukan. Aspek-aspek yang divalidasi pada RPP terdiri atas aspek kompetensi isi, indikator pencapaian kompetensi dasar, isi dan kegiatan pembelajaran, Bahasa, waktu, penutup dan evaluasi. Berdasarkan skor yang diberikan oleh validator untuk setiap aspek yang divalidasi, diperoleh hasil sebagai berikut :

Tabel 3.4 Hasil Validasi Rencana Pelaksanaan Pembelajaran (RPP)

No.	Aspek yang divalidasi	Skor validator		Rata-rata	Ket.
		1	2		
1.	Kompetensi Isi	4	3	3,5	Valid
2.	Indikator Pencapaian Kompetensi Dasar	3,7	3	3,4	Valid
3.	Isi dan kegiatan pembelajaran	3,7	3	3,4	Valid
4.	Bahasa	4	3	5,5	Valid

5.	Waktu	4	3	3,5	Valid
6.	Penutup	3,5	3	3,3	Valid
7.	Evaluasi	3,5	3	3,3	Valid

Hasil pada tabel 3.4 menunjukkan bahwa instrumen Rencana Pelaksanaan Pembelajaran (RPP) dikategorikan **valid**. Hal ini ditunjukkan pada skor kedua validator untuk setiap aspek yang divalidasi memiliki rata-rata sebesar 3,38. Selain itu, berdasarkan hasil analisis dengan indeks aiken diperoleh nilai V sebesar 0,80 Nilai tersebut berada pada rentang $v \geq 0,8$ sehingga dapat disimpulkan bahwa lembar validasi Rencana Pelaksanaan Pembelajaran (RPP) memiliki validitas yang tinggi. Hasil selengkapnya dapat dilihat pada lampiran F halaman 156-157.

3. Validasi lembar observasi

Lembar observasi yang digunakan pada penelitian ini terdiri dari observasi aktivitas guru dan siswa. Aspek-aspek yang divalidasi pada lembar observasi oleh dua orang validator terdiri atas aspek petunjuk, cakupan aktivitas, bahasa, dan umum. Berdasarkan skor yang diberikan oleh dua validator untuk setiap aspek yang divalidasi, diperoleh hasil sebagai berikut:

Tabel 3.5 : Hasil Validasi instrument lembar Observasi guru

No.	Aspek yang divalidasi	Skor validator		Rata-rata	Ket.
		1	2		
1.	Petunjuk	4	3	3,5	Valid
2.	Cakupan aktivitas siswa	4	3	3,5	Valid
3.	Bahasa	3,7	3,3	3,5	Valid
4.	Umum	4	3	3,5	Valid

Hasil pada tabel 3.5 menunjukkan bahwa lembar observasi guru dikategorikan **valid**. Hal ini ditunjukkan pada skor kedua validator untuk setiap aspek yang divalidasi memiliki rata-rata sebesar 3,5. Selain itu, berdasarkan hasil analisis dengan indeks Aiken diperoleh nilai V sebesar 0,83. Nilai tersebut berada pada rentang $v \geq 0,8$ sehingga dapat disimpulkan bahwa lembar observasi guru memiliki validitas yang tinggi. Hasil selengkapnya dapat dilihat pada lampiran F halaman 156-157.

Tabel 3.6 : Hasil Validasi instrument lembar Observasi siswa

No.	Aspek yang divalidasi	Skor validator		Rata-rata	Ket.
		1	2		
1.	Petunjuk	4	3	3,5	Valid
2.	Cakupan aktivitas siswa	4	3	3,5	Valid
3.	Bahasa	4	3,3	3,6	Valid
4.	Umum	4	3	3,5	Valid

Hasil pada tabel 3.6 menunjukkan bahwa instrumen lembar observasi siswa dikategorikan **valid**. Hal ini ditunjukkan pada skor kedua validator untuk setiap aspek yang divalidasi memiliki rata-rata sebesar 3,5. Selain itu, berdasarkan hasil analisis dengan indeks aiken diperoleh nilai V sebesar 0,85. Nilai tersebut berada pada rentang $v \geq 0,8$ sehingga dapat disimpulkan bahwa lembar observasi siswa memiliki validitas yang tinggi. Hasil selengkapnya dapat dilihat pada lampiran F halaman 158-159.

4. Validasi instrument tes pemahaman konsep

Instrumen tes pemahaman konsep adalah tes yang digunakan untuk mengetahui pemahaman siswa setelah diajar dengan model pembelajaran kooperatif tipe *Numbered Heads Together* (NHT). Sebelum digunakan, instrumen tersebut divalidasi. Berdasarkan skor yang diberikan oleh dua validator untuk setiap aspek yang divalidasi, menunjukkan bahwa instrumen Tes pemahaman konsep dikategorikan **valid**. Hal ini ditunjukkan pada skor kedua validator untuk setiap aspek yang divalidasi memiliki rata-rata sebesar 3,75. Jika validator 1 memberikan skor 3 atau 4 dan validator 2 memberikan memberikan 3 atau 4 maka relevansi kuat-kuat. Hasil selengkapnya dapat dilihat pada lampiran F halaman 153-155.

E. Prosedur Penelitian

Adapun tahap-tahap prosedur pengumpulan data dalam penelitian adalah sebagai berikut:

Sebelum melakukan penelitian peneliti harus mempersiapkan beberapa perencanaan dalam melakukan penelitian dan dalam pengumpulan data penulis menempuh 3 tahap yaitu tahap persiapan, tahap pelaksanaan, dan tahap pengumpulan data.

1. Tahap Persiapan

Tahap persiapan yang merupakan kegiatan sebelum melakukan suatu perlakuan, pada tahap ini langkah-langkah yang dilakukan peneliti adalah sebagai berikut:

- a. Melengkapi surat-surat izin penelitian.

- b. Melakukan konsultasi dengan dosen pembimbing serta pihak sekolah mengenai rencana teknis penelitian.
- c. Membuat skenario pembelajaran di kelas dalam hal ini Rencana Pelaksanaan Pembelajaran (RPP) sesuai dengan materi yang akan diajarkan.
- d. Membuat perangkat dan instrumen penelitian.
- e. Memvalidasi perangkat pembelajaran dan instrumen penelitian pada dua orang pakar.

2. Tahap Pelaksanaan

a. Kelompok Eksperimen

Dalam Tahap ini kegiatan yang dilakukan adalah:

- 1) Tahap pertama, yaitu tahap pengenalan Tenaga pendidik kepada siswa.
- 2) Tahap kedua yaitu tahap dimana Tenaga pendidik memberikan kuis yang dijadikan sebagai nilai awal untuk mengetahui kemampuan siswa sebelum diberikan perlakuan atau bisa mengambil nilai siswa materi sebelumnya sebagai alternatif kedua.
- 3) Tahap ketiga yaitu tahap dimana tenaga pendidik memberikan perlakuan dengan model pembelajaran kooperatif tipe *Numbered Heads Together* (NHT).

b. Kelompok Kontrol

Dalam Tahap ini kegiatan yang dilakukan adalah:

- 1) Tahap pertama, yaitu tahap pengenalan tenaga pendidik dan siswa.

- 2) Tahap kedua yaitu tahap dimana tenaga pendidik memberikan kuis yang dijadikan sebagai nilai awal untuk mengetahui kemampuan siswa sebelum diberikan perlakuan atau bisa mengambil nilai siswa pada materi sebelumnya sebagai alternatif kedua.
- 3) Tahap ketiga yaitu tahap dimana proses pembelajarannya telah sama pada kelas eksperimen, hanya saja pada kelas kontrol tidak menggunakan model pembelajaran kooperatif dengan tipe *Numbered Heads Together* (NHT) dalam proses pembelajaran tetapi hanya menggunakan model pembelajaran yang biasa digunakan (ceramah).

3. Tahap Pengumpulan data

Setelah tahap pelaksanaan data dilakukan, maka selanjutnya adalah tahap pengumpulan data, yang dilakukan dengan cara berikut:

- a. Melakukan *posttest* untuk mengetahui tanggung jawab dengan menggunakan angket baik pada kelas eksperimen maupun kelas kontrol dan pemahaman konsep siswa dengan menggunakan tes pemahaman konsep.
- b. Memeriksa perolehan nilai yang diperoleh oleh setiap siswa baik pada kelas eksperimen maupun kelas kontrol, kemudian merata-ratakan nilai dari tiap kelas tersebut.
- c. Membandingkan rata-rata hasil perolehan nilai tes angket tanggung jawab dan pemahaman konsep siswa antara kelas eksperimen dan kelas kontrol.

F. Teknik Analisis Data

Adapun teknik analisis data yang digunakan dalam penelitian ini yaitu sebagai berikut:

1. Analisis Statistik Deskriptif

Pada analisis deskriptif data yang diolah yaitu data *posttest*, dimana analisis deskriptif digunakan untuk memberikan gambaran tentang skor pengetahuan fisika siswa yang diperoleh berupa skor tertinggi, skor terendah, skor rata-rata (*mean*) dan standar deviasi yang bertujuan untuk mengetahui gambaran umum tentang perbandingan hasil belajar yang diajar dengan model pembelajaran kooperatif tipe *Numbered Heads Together* dengan model pembelajaran biasa dengan langkah-langkah sebagai berikut:

a. Ukuran Tendensi Central

1) Membuat tabel distribusi frekuensi

2) Mean (nilai rata-rata)

$$\bar{X} = \frac{\sum f_i X_i}{f_i}$$

Keterangan :

\bar{X} : Rata-rata
 f_i : Frekuensi
 $\sum f_i X_i$: Jumlah seluruh data

3) Simpangan Baku atau Standar Deviasi (Sd)

Standar deviasi atau simpangan baku adalah nilai yang menunjukkan tingkat variasi kelompok data atau ukuran standar penyimpangan dari nilai rata-ratanya.

$$Sd = \sqrt{\frac{\sum f_i (X_i - \bar{X})^2}{n - 1}}$$

Keterangan:

S : standar deviasi
 \bar{X} : mean (rata-rata)
 X_i : tanda kelas interval
 f_i : Frekuensi

4) Varians (s^2)

$$s^2 = \frac{\sum f_i (x_i - \bar{x})^2}{(n - 1)}$$

Keterangan :

s^2 : varians sampel
 n : jumlah sampel

5) Koefisien Variasi

$$KV = \frac{\text{standar deviasi}}{\text{rata - rata}} \times 100\%$$

b. Kategorisasi tingkat pemahaman konsep fisika

Untuk mengetahui tingkat pemahaman konsep fisika siswa mengikuti prosedur yang ditetapkan oleh PERMENDIKBUD No.104 tahun 2014 yaitu:

Tabel 3.6 Kategorisasi Tingkat Pemahaman Konsep

No.	Interval	Kategori
1.	87,75 – 100,00	Sangat Tinggi
2.	62,75 – 80,50	Tinggi
3.	37,75 – 62,50	Cukup
4.	$\leq 37,50$	Kurang

c. Kategorisasi tingkat tanggung jawab siswa

1) Menentukan nilai maksimum

$$\text{Nilai max} = \text{Jumlah pernyataan} \times \text{skor maksimum}$$

2) Menentukan nilai minimum

$$\text{Nilai min} = \text{jumlah pernyataan} \times \text{skor minimum}$$

3) Menentukan rentang nilai

$$r = \text{Nilai maksimum} - \text{nilai minimum}$$

4) Panjang kelas

$$P = \frac{\text{rentang nilai}}{\text{jumlah kategori}}$$

Tabel 3.7 Kategorisasi tingkat tanggung jawab siswa

No.	Interval	Kategori
1.	24 – 43	Sangat tidak bertanggung jawab
2.	44 – 63	Tidak bertanggung jawab
3.	64 – 83	Kurang bertanggung jawab
4.	84 – 103	Bertanggung jawab
5	104 – 123	Sangat bertanggung jawab

2. Analisis Statistik Inferensial

a. Uji Prasyarat (Uji Asumsi Dasar)

1) Pengujian Normalitas

Uji normalitas adalah pengujian yang dilakukan pada data untuk mengetahui apakah data berdistribusi normal atau tidak. Uji normalitas yang

digunakan pada penelitian ini adalah uji Kolmogorov-Smirnov pada taraf $\alpha = 0,05$, sebagai berikut :³⁶

$$D_{hitung} = \text{maksimum}|F_O(X) - S_N(X)|$$

Keterangan :

- D : Nilai D hitung
 $F_O(X)$: Distribusi frekuensi kumulatif teoritis
 $S_N(X)$: Distribusi frekuensi kumulatif observasi

Kriteria pengujian:

Data dinyatakan terdistribusi normal apabila $D_{hitung} < D_{tabel}$ pada taraf signifikan $\alpha = 0,05$. Selain itu pengujian normalitas juga diolah dengan bantuan program aplikasi *IBM SPSS versi 20 for Windows* dengan analisis *Kolmogorov-Smirnov* pada taraf signifikansi $\alpha = 0,05$, dengan kriteria pengujian sebagai berikut:

- (a) Nilai sig. $\geq 0,05$; data terdistribusi normal
 (b) Nilai sig. $< 0,05$; data tidak terdistribusi normal

2) Pengujian Homogenitas

Untuk mengetahui varians kedua sampel homogen atau tidak, maka perlu diuji homogenitas variansnya terlebih dahulu dengan uji $-F_{max}$.

$$F_{max} = \frac{S_{max}^2}{S_{min}^2}$$

Keterangan:

- F_{max} : nilai F hitung

³⁶ Purwanto, *Statistia Untuk Penelitian* (Yogyakarta; Pustaka Belajar, 2011),h. 163-164.

s_{max}^2 : varians terbesar
 s_{min}^2 : varians terkecil³⁷

Kriteria pengujian adalah jika $F_{hitung} < F_{tabel}$ maka data tersebut homogen dan jika $F_{hitung} > F_{tabel}$ maka data tidak homogen dilihat pada taraf nyata dengan F_{tabel} di dapat distribusi F dengan derajat kebebasan masing-masing sesuai dengan dk pembilang dan dk penyebut pada taraf $\alpha = 0,05$.

Pengujian homogenitas juga dihitung dengan menggunakan program *IBM SPSS versi 20 for Windows* pada taraf signifikan $\alpha = 0,05$.

3) Uji Hipotesis

Uji hipotesis digunakan untuk membuktikan kebenaran atau untuk menjawab hipotesis yang dipaparkan dalam penelitian ini. Uji hipotesis yang digunakan dalam penelitian ini adalah uji-t 2 sampel independen dengan langkah-langkah sebagai berikut :

(a) Merumuskan hipotesis secara statistik

(1) Hipotesis statistik untuk variabel tanggung jawab

$$H_0 : \mu_1 = \mu_2$$

$$H_1 : \mu_1 \neq \mu_2$$

H_0 Tidak terdapat pengaruh penerapan model pembelajaran kooperatif tipe *Numbered Heads Together* (NHT) terhadap tanggung jawab siswa kelas XI MIA MAN 1 Makassar.

³⁷ Purwanto, *Statistia Untuk Penelitian* h.179.

H_a Terdapat pengaruh penerapan model pembelajaran kooperatif tipe *Numbered Heads Together* (NHT) terhadap tanggung jawab siswa kelas XI MIA MAN 1 Makassar

(2) Hipotesis statistik untuk variabel pemahaman konsep

$$H_0 : \mu_1 = \mu_2$$

$$H_1 : \mu_1 \neq \mu_2$$

H₀ Tidak terdapat pengaruh penerapan model pembelajaran kooperatif tipe *Numbered Heads Together* (NHT) terhadap pemahaman konsep siswa kelas XI MIA MAN 1 Makassar.

H_a Terdapat pengaruh penerapan model pembelajaran kooperatif tipe *Numbered Heads Together* (NHT) terhadap pemahaman konsep siswa kelas XI MIA MAN 1 Makassar.

(b) Menentukan nilai t_{hitung} :

$$t = \frac{\bar{X}_1 - \bar{X}_2}{\sqrt{\frac{(n_1 - 1)s_1^2 + (n_2 - 1)s_2^2}{n_1 + n_2 - 2} \left(\frac{1}{n_1} + \frac{1}{n_2} \right)}}$$

Keterangan:

- t = nilai t hitung
- \bar{X}_1 = rata-rata skor kelas eksperimen
- \bar{X}_2 = rata-rata skor kelas kontrol
- s_1^2 = varians skor kelas eksperimen
- s_2^2 = varians skor kelas kontrol
- n_1 = jumlah sampel kelas eksperimen

(c) n_2 = jumlah sampel kelas kontrol.³⁸ Penarikan Kesimpulan

Jika diperoleh nilai $t_h > t_t$ maka H_0 ditolak dan H_a diterima. Sebaliknya, jika nilai $t_h < t_t$ maka H_0 diterima.

Jika datanya tidak normal meskipun homogen atau tak homogen maka yang digunakan adalah statistik non parametrik.



³⁸ Purwanto, *Statistika Untuk Penelitian* (Yogyakarta: Pustaka Belajar, 2011), h. 199.

BAB IV

HASIL PENELITIAN DAN PEMBAHASAN

A. Hasil Penelitian

1. Analisis Deskriptif

a. Hasil analisis deskriptif nilai angket tanggung jawab siswa kelas eksperimen

Berdasarkan angket yang telah diisi siswa kelas eksperimen, maka diperoleh data yang disajikan dalam bentuk tabel distribusi frekuensi data tunggal seperti pada tabel 4.1

Tabel 4.1 Distribusi frekuensi nilai angket tanggung jawab siswa pada kelas eksperimen

No.	X_i	f_i
1	103	3
2	102	1
3	99	2
4	96	2
5	95	1
6	94	1
7	93	1
8	92	2
9	91	2

Data yang diperoleh pada tabel 4.1 tersebut sebagai acuan dalam pengolahan analisis deskriptif. Hasil analisis deskriptif dari tabel 4.1 dapat dilanjutkan pada tabel 4.2

Tabel 4.2 Hasil uji deskriptif data tanggung jawab kelas eksperimen

Parameter	Nilai
Nilai maksimum	103
Nilai minimum	91
Rata-rata	96,6
Standar Deviasi	4,56
Varians	20,83
Koefisien variasi	5

Berdasarkan tabel 4.2 dijelaskan bahwa nilai maksimum merupakan nilai angket tanggung jawab tertinggi yang diperoleh pada kelas eksperimen dengan nilai sebesar 103. Sedangkan nilai minimum merupakan nilai terendah yang diperoleh siswa dengan nilai sebesar 91. Rata-rata atau mean merupakan nilai perolehan oleh keseluruhan siswa dibagi dengan jumlah siswa, dengan rata-rata nilai tes angket tanggung jawab pada kelas eksperimen sebesar 96,6.

Selain itu, terdapat pula besar nilai standar deviasi, varians dan koefisien variasi. Standar deviasi merupakan suatu ukuran yang menggambarkan tingkat penyebaran nilai rata-rata sebesar 4,56. Varians merupakan ukuran keragaman nilai yang diperoleh pada angket tanggung jawab kelas eksperimen atau dapat juga dikatakan bahwa varians merupakan standar deviasi kuadrat sebesar 20,83. Sedangkan koefisien variasi merupakan persen pemerataan perlakuan yang diberikan pada kelas eksperimen, dimana semakin kecil nilai koefisien variasi maka semakin merata perlakuan yang diberikan pada suatu objek dengan perolehan nilai koefisien variasi pada kelas eksperimen sebesar 5 %.

Berdasarkan data yang diperoleh dari analisis deskriptif, maka tanggung jawab siswa MAN 1 Makassar pada kelas eksperimen dikategorikan pada tabel 4.3

Tabel 4.3 Kategorisasi Tanggung Jawab

No.	Interval	Frekuensi	Persentase (%)	kategori
1	24 – 43	0	0	Sangat tidak bertanggung jawab
2	44 – 63	0	0	Tidak bertanggung jawab
3	64 – 83	0	0	Kurang bertanggung jawab
4	84 – 103	15	100	Bertanggung jawab
5	104 – 123	0	0	Sangat bertanggung jawab
Jumlah		15	100	

Berdasarkan tabel 4.3 diperoleh sebaran nilai tanggung jawab siswa pada kelas eksperimen yaitu 15 siswa berada pada kategori bertanggung jawab dengan persentase 100 %.

b. Hasil analisis deskriptif nilai tanggung jawab siswa kelas kontrol

Berdasarkan angket yang telah diisi siswa kelas kontrol, maka diperoleh data yang disajikan dalam bentuk tabel distribusi frekuensi data tunggal seperti pada tabel 4.4

Tabel 4.4 Distribusi frekuensi nilai angket tanggung jawab siswa pada kelas

kontrol		
No.	X_i	f_i
1	97	2
2	96	1
3	94	2
4	93	1

5	90	1
6	89	1
7	87	1
8	86	2
9	85	1
10	84	1
11	83	1
12	73	1

Data yang diperoleh pada tabel 4.4 tersebut sebagai acuan dalam pengolahan analisis deskriptif. Hasil analisis deskriptif dari tabel 4.4 dapat dilanjutkan pada tabel 4.5

Tabel 4.5 Hasil uji deskriptif data tanggung jawab kelas eksperimen

Parameter	Nilai
Nilai maksimum	97
Nilai minimum	73
Rata-rata	88,93
Standar Deviasi	6,54
Varians	42,78
Koefisien variasi	7 %

Berdasarkan tabel 4.5 di atas, dijelaskan bahwa nilai maksimum merupakan nilai angket tanggung jawab tertinggi yang diperoleh pada kelas kontrol dengan nilai sebesar 97. Sedangkan nilai minimum merupakan nilai terendah yang diperoleh siswa dengan nilai sebesar 73. Rata-rata atau mean merupakan nilai perolehan oleh keseluruhan siswa dibagi dengan jumlah siswa, dengan rata-rata nilai tes angket tanggung jawab pada kelas kontrol sebesar 88,93.

Selain itu, terdapat pula besar nilai standar deviasi, varians dan koefisien variasi. Standar deviasi merupakan suatu ukuran yang menggambarkan tingkat penyebaran nilai rata-rata sebesar 6,54. Varians merupakan ukuran keragaman nilai yang diperoleh pada angket tanggung jawab kelas kontrol atau dapat juga dikatakan bahwa varians merupakan standar deviasi kuadrat sebesar 42,78. Sedangkan koefisien variasi merupakan persen pemerataan perlakuan yang diberikan pada kelas kontrol, dimana semakin kecil nilai koefisien variasi maka semakin merata perlakuan yang diberikan pada suatu objek dengan perolehan nilai koefisien variasi pada kelas kontrol sebesar 7 %.

Berdasarkan data yang diperoleh dari analisis deskriptif, maka tanggung jawab siswa MAN 1 Makassar pada kelas kontrol dikategorikan dalam kategori tanggung jawab seperti pada tabel 4.6

Tabel 4.6 Kategorisasi Tanggung Jawab

No.	Interval	Frekuensi	Persentase (%)	Kategori
1	24 – 43	0	0	Sangat tidak bertanggung jawab
2	44 – 63	0	0	Tidak bertanggung jawab
3	64 – 83	2	13,33	Kurang bertanggung jawab
4	84 – 103	13	86,67	Bertanggung jawab
5	104 – 123	0	0	Sangat bertanggung jawab
Jumlah		15	100	

Berdasarkan tabel 4.6 diperoleh sebaran nilai tanggung jawab siswa pada kelas kontrol dalam beberapa kategori yaitu 2 orang siswa pada kategori kurang

bertanggung jawab dengan persentase 13,33 % dan 13 orang siswa yang berada pada kategori bertanggung jawab dengan persentase 86,67 %.

c. Hasil analisis deskriptif nilai pemahaman konsep fisika siswa kelas eksperimen

Berdasarkan hasil tes pemahaman konsep fisika siswa pada kelas eksperimen setelah perlakuan dengan model pembelajaran kooperatif tipe *Numbered Heads Together* (NHT), maka diperoleh data yang disajikan dalam bentuk tabel distribusi frekuensi data tunggal seperti pada tabel 4.7

Tabel 4.7 Distribusi frekuensi nilai tes pemahaman konsep pada kelas eksperimen

No.	X_i	f_i
1	80	1
2	75	4
3	70	3
4	65	4
5	60	2
6	55	1
Jumlah		15

Data yang diperoleh pada tabel 4.1 tersebut menjadi acuan dalam pengolahan analisis deskriptif. Hasil analisis deskriptif dari tabel 4.7 dapat dilanjutkan pada tabel.

Tabel 4.8 Hasil uji deskriptif data pemahaman konsep kelas eksperimen

Parameter	Nilai
Nilai maksimum	80
Nilai minimum	55
Rata-rata	68,33

Standar Deviasi	6,99
Varians	48,81
Koefisien variasi	10 %

Berdasarkan tabel 4.8 dijelaskan bahwa nilai maksimum merupakan nilai tes pemahaman konsep fisika tertinggi yang diperoleh pada kelas eksperimen setelah perlakuan model pembelajaran kooperatif tipe *Numbered Heads Together* (NHT) dengan nilai sebesar 80. Sedangkan nilai minimum merupakan nilai terendah yang diperoleh siswa pada tes pemahaman konsep setelah perlakuan dengan model pembelajaran *Numbered Heads Together* (NHT) dengan nilai sebesar 55. Rata-rata atau mean merupakan nilai perolehan keseluruhan siswa dibagi dengan jumlah siswa, dengan rata-rata nilai tes pemahaman konsep pada kelas eksperimen sebesar 68,33.

Selain itu, terdapat pula besar nilai standar deviasi, varians dan koefisien variasi. Standar deviasi merupakan suatu ukuran yang menggambarkan tingkat penyebaran nilai rata-rata sebesar 6,99. Varians merupakan ukuran keragaman nilai yang diperoleh pada hasil tes pemahaman konsep pada kelas eksperimen atau dapat juga dikatakan bahwa varians merupakan standar deviasi kuadrat sebesar 48,81. Sedangkan koefisien variasi merupakan persen pemerataan perlakuan yang diberikan pada kelas eksperimen, dimana semakin kecil nilai koefisien variasi maka semakin merata perlakuan yang diberikan pada suatu objek dengan perolehan nilai koefisien variasi pada kelas eksperimen sebesar 10 %.

Berdasarkan data yang diperoleh dari hasil analisis deskriptif, maka pemahaman konsep fisika siswa MAN 1 Makassar pada kelas eksperimen setelah perlakuan dengan model pembelajaran kooperatif tipe *Numbered Heads Together* (NHT) dikategorikan pada tabel 4.9

Tabel 4.9 kategorisasi Tingkat Pemahaman Konsep

No.	Interval	Frekuensi	Persentase (%)	Kategori
1	87,75 – 100,00	0	0	Sangat tinggi
2	62,75 – 80,50	12	80	Tinggi
3	37,75 – 62,50	3	20	Cukup
4	$\leq 37,50$	0	0	Rendah
Jumlah		15	100 %	

Berdasarkan tabel 4.9 diperoleh sebaran nilai pemahaman konsep fisika siswa pada kelas eksperimen dalam beberapa kategori yaitu 7 orang siswa pada kategori rendah dengan persentase sebesar 46,67 %, 7 orang siswa pada kategori tinggi dengan persentase 46,67 %, dan 1 orang siswa pada kategori sangat tinggi dengan persentase 6,67 %.

d. Hasil analisis deskriptif nilai pemahaman konsep fisika siswa pada kelas kontrol

Berdasarkan hasil tes pemahaman konsep fisika siswa pada kelas kontrol setelah perlakuan tanpa model pembelajaran kooperatif tipe *Numbered Heads Together* (NHT), maka diperoleh data yang disajikan dalam bentuk tabel distribusi frekuensi data tunggal seperti pada tabel 4.10

Tabel 4.10 Distribusi frekuensi nilai tes pemahaman konsep pada kelas kontrol

No.	X_i	f_i
1	50	3
2	45	4
3	40	5
4	35	1
5	30	2

Data yang diperoleh pada tabel 4.10 tersebut menjadi acuan dalam pengolahan analisis deskriptif. Hasil analisis deskriptif dari tabel 4.10 dapat ditunjukkan pada tabel 4.11.

Tabel 4.11 Hasil uji deskriptif data pemahaman konsep kelas kontrol

Parameter	Nilai
Nilai maksimum	50
Nilai minimum	30
Rata-rata	41,67
Standar Deviasi	6,45
Varians	41,67
Koefisien variasi	15 %

Berdasarkan tabel 4.11 dijelaskan bahwa nilai maksimum merupakan nilai tes pemahaman konsep fisika tertinggi yang diperoleh pada kelas kontrol setelah perlakuan tanpa model pembelajaran kooperatif tipe *Number Heads Together* (NHT) dengan nilai sebesar 50. Sedangkan nilai minimum merupakan nilai terendah yang diperoleh siswa pada tes pemahaman konsep setelah perlakuan tanpa model pembelajaran kooperatif tipe *Numbered Heads Together* (NHT) dengan nilai sebesar 30. Rata-rata atau mean merupakan nilai perolehan oleh keseluruhan siswa dibagi dengan jumlah siswa, dengan rata-rata nilai tes pemahaman konsep pada kelas kontrol sebesar 41,67.

Selain itu, terdapat pula besar nilai standar deviasi, varians dan koefisien variasi. Standar deviasi merupakan suatu ukuran yang menggambarkan tingkat penyebaran nilai rata-rata pada kelas kontrol sebesar 6,45. Varians merupakan ukuran keragaman nilai yang diperoleh pada hasil tes pemahaman konsep pada kelas kontrol

atau dapat juga dikatakan bahwa varians merupakan standar deviasi kuadrat sebesar 41,67. Sedangkan koefisien variasi merupakan persen pemerataan perlakuan yang diberikan pada kelas kontrol, dimana semakin kecil nilai koefisien variasi maka semakin merata perlakuan yang diberikan pada suatu objek dengan perolehan nilai koefisien variasi pada kelas kontrol sebesar 15 %.

Berdasarkan data yang diperoleh dari hasil analisis deskriptif, maka pemahaman konsep fisika siswa MAN 1 Makassar pada kelas kontrol setelah perlakuan dikategorikan dalam kategori pemahaman konsep seperti pada tabel 4.12

Tabel 4.12 Kategorisasi Tingkat Pemahaman Konsep

No.	Interval	Frekuensi	Persentase (%)	Kategori
1	87,75 – 100,00	0	0	Sangat tinggi
2	62,75 – 80,50	0	0	Tinggi
3	37,75 – 62,50	12	80	Cukup
4	≤ 37,50	3	20	Rendah
Jumlah		15	100	

Berdasarkan tabel 4.12 diperoleh sebaran nilai pemahaman konsep fisika siswa pada kelas kontrol dalam beberapa kategori yaitu 3 orang siswa pada kategori rendah dengan persentase sebesar 20 %, 12 orang siswa pada kategori sangat rendah dengan persentase sebesar 80% dan tidak ada siswa yang berada pada kategori tinggi dan sangat tinggi.

2. Analisis Inferensial

a. Uji Asumsi Dasar (Uji Prasyarat)

1. Uji Normalitas

Uji normalitas dilakukan untuk mengetahui normal tidaknya data hasil tes siswa baik pada kelas eksperimen maupun kelas kontrol. Uji normalitas yang digunakan pada penelitian ini yaitu uji *Kolmogorov-Smirnov* pada taraf signifikan 0,05. Adapun hasil analisis uji normalitas pada penelitian ini adalah :

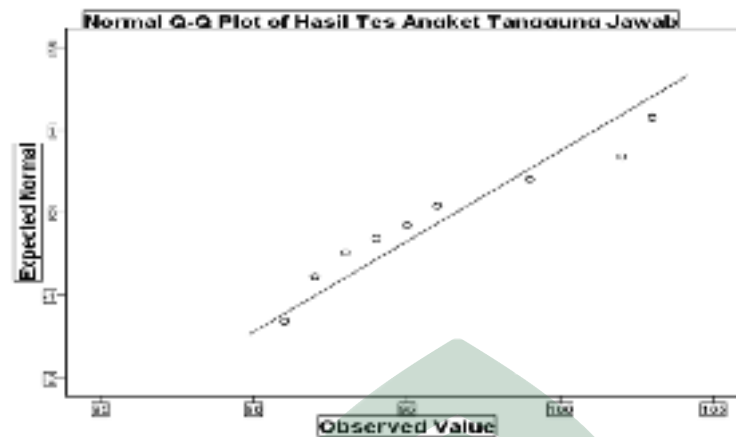
a. Uji normalitas angket tanggung jawab pada kelas eksperimen

Hasil analisis uji normalitas untuk tanggung jawab siswa pada kelas eksperimen dapat dilihat pada tabel berikut :

Tabel 4.13 Hasil Uji Normalitas Angket Tanggung Jawab pada Kelas

Eksperimen			
Kolmogorov-Smirnov ^a			
	St atistic	D f	Significance
Frequency	,15 2	1 5	,200*

Berdasarkan tabel 4.13 diperoleh nilai signifikan pada kolom *Kolmogorov-Smirnov* sebesar 0,200. Nilai signifikan tersebut lebih besar dari 0,05 ($\text{sig} > 0,05$) sehingga dapat disimpulkan bahwa nilai angket tanggung jawab siswa pada kelas eksperimen terdistribusi normal. Adapun sebaran hasil angket tanggung jawab pada kelas eksperimen dapat dilihat pada gambar 4.1



Gambar 4.1 Grafik Distribusi Normal Angket Tanggung Jawab Kelas eksperimen

Berdasarkan gambar 4.1 yaitu sebuah grafik distribusi normal hasil angket tanggung jawab pada kelas eksperimen menunjukkan beberapa titik-titik dan garis linear, titik tersebut merupakan titik yang mewakili data, dimana semakin banyak titik yang ada pada grafik maka semakin bervariasi pula data yang diperoleh dari hasil tes angket tanggung jawab peserta didik pada kelas eksperimen. Sedangkan garis tersebut menggambarkan garis kurva normal. Data dikatakan terdistribusi normal apabila titik-titik tersebut sejajar dengan garis kurva normal atau jarak antara titik-titik tersebut dengan garis kurva normal saling berdekatan. Hal ini berarti semakin jauh titik-titik tersebut dari garis kurva normal maka data tersebut dikatakan tidak terdistribusi normal. Pada grafik yang terdapat pada gambar 4.1 terlihat bahwa titik-titik berada berdekatan dengan garis kurva normal sehingga data hasil angket tanggung jawab peserta didik pada kelas eksperimen dapat dikatakan terdistribusi normal.

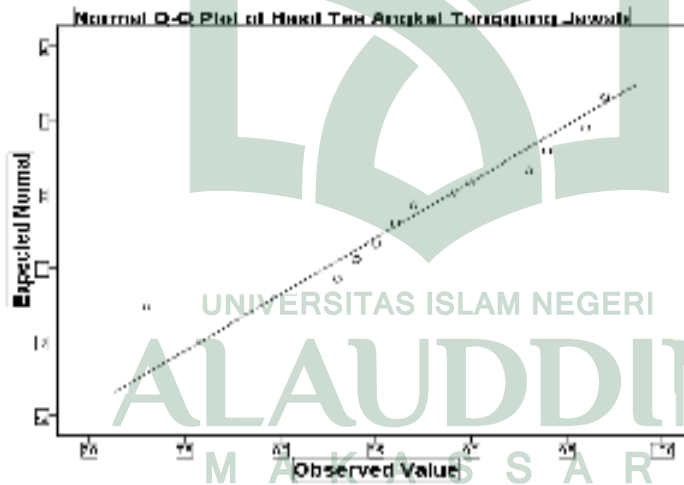
b. Uji normalitas angket tanggung jawab pada kelas kontrol

Hasil analisis uji normalitas untuk tanggung jawab siswa pada kelas kontrol dapat dilihat pada tabel berikut :

Tabel 4.14 Hasil Uji Normalitas Angket Tanggung Jawab pada Kelas Kontrol

Kolmogorov-Smirnov ^a			
	Statistic	Df	Significance
Frequency	,133	15	,200*

Berdasarkan tabel 4.14 diperoleh nilai signifikan pada kolom *Kolmogorov-Smirnov* sebesar 0,200. Nilai signifikan tersebut lebih besar dari 0,05 ($\text{sig} > 0,05$) sehingga dapat disimpulkan bahwa nilai hasil tes angket tanggung jawab siswa pada kelas kontrol terdistribusi normal. Adapun sebaran hasil tes angket tanggung jawab pada kelas kontrol dapat dilihat pada gambar 4.2



Gambar 4.2 Grafik Distribusi Normal Angket Tanggung Jawab Kelas kontrol

Berdasarkan gambar 4.2 yaitu sebuah grafik distribusi normal hasil angket tanggung jawab pada kelas kontrol menunjukkan beberapa titik-titik dan garis linear, titik tersebut merupakan titik yang mewakili data, dimana semakin banyak titik yang ada pada grafik maka semakin bervariasi pula data yang diperoleh dari hasil tes angket tanggung jawab peserta didik pada kelas kontrol. Sedangkan garis tersebut

menggambarkan garis kurva normal. Data dikatakan terdistribusi normal apabila titik-titik tersebut sejajar dengan garis kurva normal atau jarak antara titik-titik tersebut dengan garis kurva normal saling berdekatan. Hal ini berarti semakin jauh titik-titik tersebut dari garis kurva normal maka data tersebut dikatakan tidak terdistribusi normal. Pada grafik yang terdapat pada gambar 4.2 terlihat bahwa titik-titik berada berdekatan dengan garis kurva normal sehingga data hasil angket tanggung jawab peserta didik pada kelas kontrol dapat dikatakan terdistribusi normal.

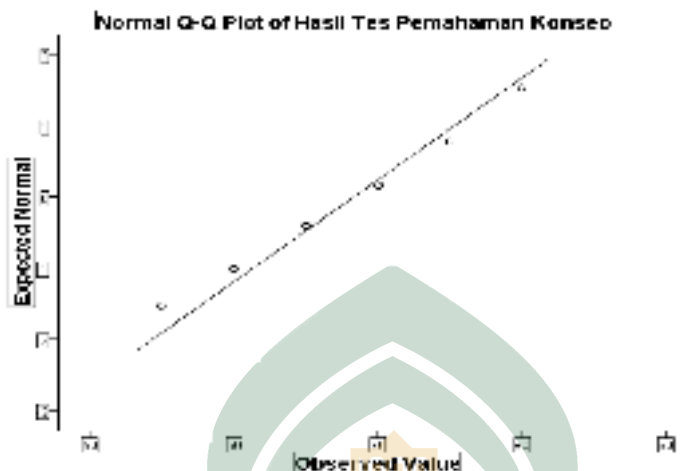
c. Uji normalitas tes pemahaman konsep pada kelas eksperimen

Hasil analisis uji normalitas untuk tingkat pemahaman konsep fisika siswa pada kelas eksperimen dapat dilihat pada tabel berikut :

Tabel 4.15 Hasil Uji Normalitas Tes Pemahaman Konsep Fisika pada Kelas Eksperimen

Kolmogorov-Smirnov ^a			
	Statistic	Df	Significance
Frequency	,163	15	,200*

Berdasarkan tabel 4.15 diperoleh nilai signifikan pada kolom *Kolmogorov-Smirnov* sebesar 0,200. Nilai signifikan tersebut lebih besar dari 0,05 ($\text{sig} > 0,05$) sehingga dapat disimpulkan bahwa nilai hasil tes pemahaman konsep fisika siswa pada kelas eksperimen terdistribusi normal. Adapun sebaran hasil tes pemahaman konsep fisika pada kelas eksperimen dapat dilihat pada gambar 4.3.



Gambar 4.3 Grafik Distribusi Normal Hasil Tes Pemahaman Konsep Fisika Kelas Eksperimen

Eksperimen

Berdasarkan gambar 4.3 yaitu sebuah grafik distribusi normal hasil tes pemahaman konsep fisika pada kelas eksperimen menunjukkan beberapa titik-titik dan garis linear, titik tersebut merupakan titik yang mewakili data, dimana semakin banyak titik yang ada pada grafik maka semakin bervariasi pula data yang diperoleh dari hasil tes pemahaman konsep fisika peserta didik pada kelas eksperimen. Sedangkan garis tersebut menggambarkan garis kurva normal. Data dikatakan terdistribusi normal apabila titik-titik tersebut sejajar dengan garis kurva normal atau jarak antara titik-titik tersebut dengan garis kurva normal saling berdekatan. Hal ini berarti semakin jauh titik-titik tersebut dari garis kurva normal maka data tersebut dikatakan tidak terdistribusi normal. Pada grafik yang terdapat pada gambar 4.3 terlihat bahwa titik-titik berada berdekatan dengan garis kurva normal sehingga data hasil tes pemahaman konsep fisika peserta didik pada kelas eksperimen dapat dikatakan terdistribusi normal.

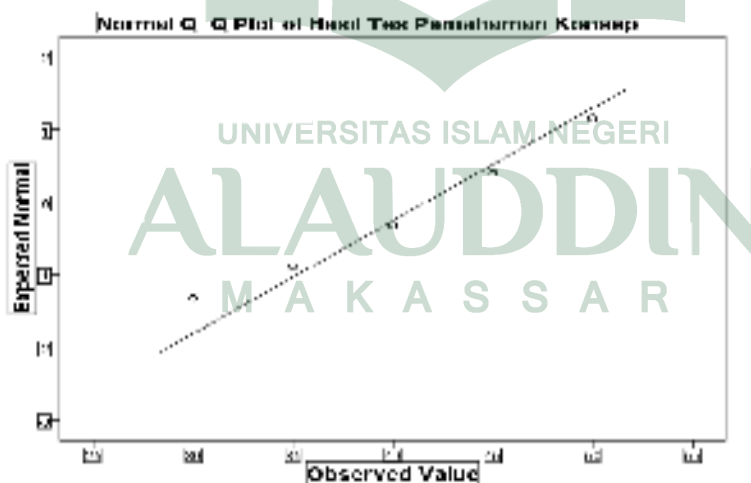
d. Uji normalitas pada kelas kontrol

Hasil analisis uji normalitas untuk tingkat pemahaman konsep fisika siswa pada kelas kontrol dapat dilihat pada tabel berikut :

Tabel 4.16 Hasil Uji Normalitas Tes Pemahaman Konsep Fisika pada Kelas

Kontrol			
Kolmogorov-Smirnov ^a			
	Statistic	Df	Significance
Frequency	,198	15	,117

Berdasarkan tabel 4.16 diperoleh nilai signifikan pada kolom *Kolmogorov-Smirnov* sebesar 0,117. Nilai signifikan tersebut lebih besar dari 0,05 ($\text{sig} > 0,05$) sehingga dapat disimpulkan bahwa nilai hasil tes pemahaman konsep fisika siswa pada kelas kontrol terdistribusi normal. Adapun sebaran hasil tes pemahaman konsep fisika pada kelas kontrol dapat dilihat pada gambar 4.4



Gambar 4.4 Grafik Distribusi Normal Hasil Tes Pemahaman Konsep Fisika Kelas Kontrol

Berdasarkan gambar 4.4 yaitu sebuah grafik distribusi normal hasil tes pemahaman konsep fisika pada kelas kontrol menunjukkan bebarapa titik-titik dan

garis linear, titik tersebut merupakan titik yang mewakili data, dimana semakin banyak titik yang ada pada grafik maka semakin bervariasi pula data yang diperoleh dari hasil tes pemahaman konsep fisika peserta didik pada kelas kontrol. Sedangkan garis tersebut menggambarkan garis kurva normal. Data dikatakan terdistribusi normal apabila titik-titik tersebut sejajar dengan garis kurva normal atau jarak antara titik-titik tersebut dengan garis kurva normal saling berdekatan. Hal ini berarti semakin jauh titik-titik tersebut dari garis kurva normal maka data tersebut dikatakan tidak terdistribusi normal. Pada grafik yang terdapat pada gambar 4.4 terlihat bahwa titik-titik berada berdekatan dengan garis kurva normal sehingga data hasil tes pemahaman konsep fisika peserta didik pada kelas kontrol dapat dikatakan terdistribusi normal.

2. Uji Homogenitas

Uji homogenitas dilakukan untuk mengetahui penyebaran sampel pada kelas eksperimen dan kelas kontrol. Uji homogenitas yang digunakan pada penelitian ini yaitu uji *Analisis Varian* karena jumlah sampel yang digunakan pada kelas eksperimen dan kelas kontrol sama dengan taraf signifikan 0,05.

a. Uji homogenitas tanggung jawab

Adapun hasil analisis uji homogenitas untuk tanggung jawab pada penelitian ini dapat dilihat pada tabel berikut :

Tabel 4.17 Hasil Uji Homogenitas tanggung jawab Kelas Eksperimen dan Kelas Kontrol

Tanggung jawab			
Levene Statistic	df1	df2	Significance
1,179	1	28	,287

Suatu data dikatakan homogen apabila nilai signifikannya lebih besar dari 0,05. Berdasarkan tabel 4.17 dapat dilihat bahwa nilai signifikan pada uji homogenitas dengan program SPSS yaitu 0,287 sehingga data tersebut dapat dikatakan homogen karena 0,287 lebih besar dari 0,05. Hasil selengkapnya dapat dilihat pada lampiran D halaman 119.

b. Uji homogenitas pemahaman konsep

Adapun hasil analisis uji homogenitas untuk pemahaman konsep pada penelitian ini dapat dilihat pada tabel berikut :

Tabel 4.18 Hasil Uji Homogenitas pemahaman konsep Kelas Eksperimen dan Kelas Kontrol

Pemahaman Konsep			
Levene Statistic	df1	df2	Significance
,250	1	28	,621

Suatu data dikatakan homogen apabila nilai signifikannya lebih besar dari 0,05. Berdasarkan tabel 4.18 dapat dilihat bahwa nilai signifikan pada uji homogenitas dengan program SPSS yaitu 0,621 sehingga data tersebut dapat dikatakan homogen karena 0,621 lebih besar dari 0,05. Hasil selengkapnya dapat dilihat pada lampiran D halaman 110.

3. Uji Hipotesis Penelitian

Setelah dilakukan uji prasyarat maka jika data terbukti normal dan homogen maka analisis dilanjutkan dengan pengujian hipotesis. Pengujian hipotesis bertujuan untuk membuktikan kebenaran atau menjawab hipotesis yang dipaparkan pada penelitian ini. Uji hipotesis yang digunakan pada penelitian ini yaitu *uji T-2 sampel independent* karena sampel yang digunakan tidak saling berhubungan artinya sampel

yang digunakan pada kelas eksperimen berbeda dengan sampel yang digunakan pada kelas kontrol.

a. Uji hipotesis untuk tanggung jawab

Hasil pengujian hipotesis dengan menggunakan *uji T-2 sampel independent* diperoleh bahwa hipotesis pada penelitian ini diterima atau terbukti. Hasil tersebut dapat ditunjukkan pada tabel 4.19.

Tabel 4.19 Hasil uji Hipotesis penelitian

		Levene's Test for Equality of Variances		t-test for Equality of Means		
			Sig.	t	Df	Sig.(2-tailed)...
Nilai	Equal variances					
		1,179	,287	3,723	28	,001

Berdasarkan tabel 4.19 dapat dilihat bahwa pada kolom *Levene's test for equality of variances* diperoleh Nilai F sebesar 1,179 dengan signifikan 0,287 yang menunjukkan bahwa data hasil penelitian tersebut homogen. Sedangkan untuk uji hipotesis dapat dilihat pada kolom *t-test for Equality of Means* diperoleh nilai t sebesar 3,723 dengan signifikan 0,001 sehingga hipotesis pada penelitian ini dapat dikatakan terbukti karena 0,001 lebih kecil dari 0,05. terdapat pengaruh penerapan model pembelajaran kooperatif tipe *Numbered Heads Together* (NHT) terhadap tanggung jawab siswa kelas XI MIA MAN 1 Makassar

b. Uji hipotesis untuk pemahaman konsep

Hasil pengujian hipotesis dengan menggunakan *uji T-2 sampel independent* diperoleh bahwa hipotesis pada penelitian ini diterima atau terbukti. Hasil tersebut dapat ditunjukkan pada tabel 4.20.

Tabel 4.20 Hasil Uji Hipotesis Penelitian

		Levene's Test for Equality of Variances		t-test for Equality of Means		
			Si gnificance	T	Df	Sig(2- tailed)...
Nilai	Equal variances ...	250	,621	10,858	28	,000

Berdasarkan tabel 4.20 dapat dilihat bahwa pada kolom *Levene's test for equality of variances* diperoleh Nilai F sebesar 0,250 dengan signifikan 0,621 yang menunjukkan bahwa data hasil penelitian tersebut homogen. Sedangkan untuk uji hipotesis dapat dilihat pada kolom *t-test for Equality of Means* diperoleh nilai t sebesar 10,858 dengan signifikan 0,000 sehingga hipotesis pada penelitian ini dapat dikatakan terbukti karena 0,000 lebih kecil dari 0,05. terdapat pengaruh penerapan model pembelajaran kooperatif tipe *Numbered Heads Together* (NHT) terhadap pemahaman konsep siswa kelas XI MIA MAN 1 Makassar.

B. Pembahasan

1. Tanggung Jawab Siswa Kelas Ekperimen

Kelas ekperimen diberikan perlakuan dengan menggunakan model pembelajaran kooperatif tipe *Numbered Heads Together* (NHT) kemudian diberikan tes tanggung jawab berupa angket. Berdasarkan hasil tes tanggung jawab diperoleh suatu data yang dikategorikan bertanggung jawab.

Berdasarkan data tersebut dapat dilihat bahwa semua siswa pada kelas eksperimen dikategorikan bertanggung jawab hal ini disebabkan karena penerapan model pembelajaran kooperatif tipe *Numbered Heads Together* (NHT) lebih menekankan pada tanggung jawab siswa baik untuk tanggungjawab secara individu maupun tanggung jawab secara berkelompok. Tanggung jawab secara individu dapat dilihat pada bagaimana seorang siswa dapat mencari, mengolah dan mempresentasikan hasil temuannya dan bertanggung jawab kepada kelompoknya untuk dapat menjawab ataupun mempresentasikan hasil temuan kelompoknya sebab pada model pembelajaran kooperatif tipe *Numbered Heads Together* (NHT) seorang siswa harus mampu memahami serta menguasai hasil temuannya karena siswa yang akan dipersilahkan untuk mempresentasikan adalah siswa yang ditunjuk secara acak oleh guru.

Tujuan dari model pembelajaran kooperatif tipe *Numbered Heads Together* (NHT) adalah untuk memberikan para siswa pengetahuan, konsep, kemampuan dan pemahaman yang mereka butuhkan. Dalam pembelajaran kooperatif ini khususnya pada model pembelajaran kooperatif tipe *Numbered Heads Together* (NHT) seorang siswa harus memiliki tanggung jawab terhadap diri sendiri ataupun dengan siswa yang lain dalam kelompoknya. Selain itu pembelajaran kooperatif ini juga dapat meningkatkan belajar siswa lebih baik dan meningkatkan sikap sosial dalam hal ini tanggung jawab siswa.³⁹

Dengan menerapkan model pembelajaran kooperatif tipe *Numbered Heads Together* (NHT) sehingga tanggung jawab siswa dapat meningkat. Hal ini juga sejalan dengan penelitian yang telah dilakukan oleh Chairil Faif Pasani dkk, bahwa

³² Merlia dkk, *Metodologi Pembelajaran Model Pembelajaran Kooperatif* . 2016, h. 3.

model pembelajaran kooperatif tipe *Numbered Heads Together* (NHT) dapat meningkatkan tanggung jawab siswa.⁴⁰

2. Tanggung Jawab Siswa Kelas Kontrol

Pada kelas kontrol diberikan perlakuan dengan menggunakan metode ceramah. Metode ceramah adalah penyajian pelajaran oleh guru dengan cara memberikan penjelasan-penjelasan secara lisan kepada siswa, dalam metode ceramah kegiatan belajar didominasi oleh guru sehingga siswa mudah merasa jenuh, kurang inisiatif, sangat tergantung pada guru dan kurang terlatih untuk belajar mandiri.⁴¹

Berdasarkan hasil tes yang telah dilakukan sehingga diperoleh suatu data yang dikategorikan bertanggung jawab. Walaupun demikian masih terdapat siswa yang kurang bertanggung jawab. Khususnya pada indikator melakukan tugas individu dengan baik, masih terdapat siswa yang tidak mampu menyelesaikan tugasnya secara individu. Hal ini disebabkan kurangnya rasa ingin tahu materi yang sedang diajarkan karena proses belajar mengajar berjalan secara monoton. Sebagian siswa tidak memperhatikan materi yang sedang diajarkan karena siswa tidak dilibatkan secara langsung dalam proses belajar mengajar, seperti halnya materi yang disampaikan bersumber dari guru tanpa melibatkan siswa untuk mencari sendiri materi yang sedang diajarkan. Sehingga tugas-tugas yang diberikan tidak mampu diselesaikan secara individu, hal ini berdampak pada tanggung jawab seorang siswa.

⁴⁰ Chairil Faif Pasani dkk. "Pengembangan Karakter Tanggung Jawab Siswa Melalui Pembelajaran Model Kooperatif Tipe *Number Head Together*", 2, no. 2(2014): h. 9.

³⁴ Devilia Sistantri Wijata, "Penerapan model *Student Teams Achievement Division* (STAD) dan Metode Ceramah terhadap Peningkatan Prestasi belajar", 1, (2016): h. 24-25.

3. Pemahaman Konsep Fisika Siswa kelas eksperimen

Pada kelas eksperimen diberikan perlakuan dengan menggunakan model pembelajaran kooperatif tipe *Numbered Heads Together* (NHT). Dengan penerapan model pembelajaran kooperatif tipe *Numbered Heads Together* (NHT) dapat membuat siswa lebih memahami materi yang sedang diajarkan hal ini dapat dilihat pada hasil tes pemahaman konsep satap dikategorikan pada kategori tinggi.

Model pembelajaran ini memiliki kelebihan yaitu dapat memungkinkan siswa menjadi lebih aktif dan bertanggung jawab penuh dalam memahami materi pembelajaran baik secara berkelompok ataupun secara individual. Salah satu ciri khas dari NHT ini adalah *Numbered* (penomoran). Penomoran ini bertujuan untuk menentukan perwakilan kelompok yang akan mempresentasikan hasil diskusi kelompoknya, penentuan nomornya dipilih secara acak oleh guru. Hal itu mengakibatkan siswa dalam setiap kelompok menjadi bertanggung jawab untuk memahami materi pembelajaran, selain itu model pembelajarn ini dapat membantu siswa menjadi lebih aktif.⁴²

Hal tersebut sejalan dengan penelitian yang dilakukan oleh Yulisa Dewi dkk bahwa model pembelajaran kooperatif tipe *Numbered Heads Together* (NHT) dapat meningkatkan pemahaman konsep siswa.⁴³

4. Pemahaman Konsep Fisika Siswa kelas kontrol

Pada kelas kotrol diberikan perlakuan dengan menggunakan metode ceramah dengan kegiatan belajar didominasi oleh guru sehingga siswa sangat tergantung pada

⁴³ Richa Putri Aprilia dkk, "Pengaruh Model Pembelajaran Kooperatif tipe *Numbered Heads Together* (NHT) terhadap pemahaman konsep siswa", 1, no. 6 (2013): h. 3.

⁴³ Dewi, dkk. "Penerapan Model Pembelajaran Kooperatif Tipe *Numbered heads Together* (NHT) untuk meningkatkan pemahaman konsep matematis siswa", 2, no.3 (2014): h. 9.

guru dan kurang terlatih untuk belajar mandiri sehingga pemahaman siswa sangat kurang terhadap materi yang diajarkan hal tersebut dapat dilihat pada hasil tes pemahaman konsep yang berada pada kategori cukup.

Metode ceramah adalah penyajian pelajaran oleh guru dengan cara memberikan penjelasan-penjelasan secara lisan kepada siswa, dalam metode ceramah kegiatan belajar didominasi oleh guru sehingga siswa mudah merasa jenuh, kurang inisiatif, sangat tergantung pada guru dan kurang terlatih untuk belajar mandiri.⁴⁴ Sedangkan model pembelajaran kooperatif tipe *Numbered Heads Together* (NHT) dapat meningkatkan pemahaman konsep yang lebih tinggi dibandingkan dengan pembelajaran konvensional.⁴⁵ Karena pada model pembelajaran kooperatif khususnya tipe *Numbered Heads Together* (NHT) adanya diskusi kelompok yang menuntut siswa untuk dapat mengomunikasikan ide atau pendapat yang dimiliki, dan membuat semua siswa dalam setiap kelompok paham terhadap materi yang sedang mereka diskusikan dan juga mereka dapat mempertimbangkan ketepatan jawaban dalam setiap kelompok. Sehingga peluang yang diberikan yang diberikan dengan menggunakan pembelajaran konvensional untuk meningkatkan pemahaman konsep siswa tidak sebanyak peluang yang diberikan dengan menggunakan model pembelajaran kooperatif tipe *Numbered Heads Together* (NHT).

5. Pengaruh Model Pembelajaran kooperatif tipe *Numbered Heads Together* (NHT) terhadap Tanggung Jawab Siswa

Hasil penelitian yang telah dilakukan menunjukkan adanya pengaruh model pembelajaran kooperatif tipe *Numbered Heads Together* (NHT) terhadap tanggung

⁴⁴ Devilia Sistantri Wijata, "Penerapan model *Student Teams Achievement Division* (STAD) dan Metode Ceramah terhadap Peningkatan Prestasi belajar", 1, (2016): h. 24-25.

⁴⁵ Dewi, dkk, "Penerapan Model Pembelajaran Kooperatif Tipe *Numbered heads Together* (NHT) untuk meningkatkan pemahaman konsep matematika siswa", 2, no. 3 (2014): h. 10.

jawab siswa, sehingga dapat disimpulkan bahwa hipotesis pertama diterima. Hal tersebut dapat dilihat pada analisis uji hipotesis yang telah dilakukan, berdasarkan hasil analisis diperoleh nilai t_{hitung} lebih besar dari nilai t_{tabel} sehingga secara statistik dapat disimpulkan bahwa H_0 ditolak. Dengan kata lain, siswa yang diajar dengan model pembelajaran kooperatif tipe *Numbered Heads Together* (NHT) dengan siswa yang diajar dengan model pembelajaran *Direct Intruction* dengan metode ceramah memiliki tanggung jawab yang berbeda.

Penggunaan model pembelajaran kooperatif tipe *Numbered Heads Together* (NHT) lebih baik dibandingkan dengan model pembelajaran *Direct Intruction* metode ceramah untuk meningkatkan tanggung jawab siswa. Hal ini dikarenakan model pembelajaran kooperatif tipe *Numbered Heads Together* (NHT) lebih menekankan pada tanggung jawab siswa baik tanggung jawab secara individu ataupun tanggung jawab terhadap kelompoknya dengan cara melibatkan secara langsung pada proses pembelajaran dalam mencari, mengolah dan melaporkan informasi yang telah mereka dapatkan, dimana pada saat proses pembelajaran siswa dituntut untuk dapat bertanggung jawab dalam hal ini dapat memahami serta mempresentasikan hasil tugas yang telah dikerjakan karena setiap siswa memiliki peluang untuk dapat tampil mempresentasikan tugas yang telah dikerjakan secara berkelompok. Sedangkan untuk pembelajaran *Direct Intruction* dengan metode ceramah siswa tidak dilibatkan secara langsung pada saat proses pembelajaran dimana metode ceramah dilakukan hanya satu arah. Informasi yang didapatkan oleh siswa hanya bersumber pada guru. Metode ceramah adalah penyajian pelajaran oleh guru dengan cara memberikan penjelasan-penjelasan secara lisan kepada siswa, dalam metode ceramah kegiatan belajar

didominasi oleh guru sehingga siswa mudah merasa jenuh, kurang inisiatif, sangat tergantung pada guru dan kurang terlatih untuk belajar mandiri.⁴⁶

Hasil penelitian ini sejalan dengan penelitian yang telah dilakukan oleh Chairil Faif Pasani pada tahun 2014 dengan judul “*pengembangan karakter tanggung jawab siswa melalui pembelajaran model kooperatif tipe numbered heads together*” yang menyatakan bahwa model pembelajaran kooperatif tipe *Numbered Heads Together* (NHT) dapat meningkatkan tanggung jawab siswa.⁴⁷

Kesesuaian hasil temuan ini dengan penelitian sebelumnya memberikan penguatan bahwa model pembelajaran kooperatif tipe *Numbered Heads Together* (NHT) memang lebih efektif dibandingkan dengan model *Direct Instruction* dengan metode ceramah untuk meningkatkan tanggung jawab siswa.

6. Pengaruh Model Pembelajaran kooperatif tipe *Numbered Heads Together* (NHT) terhadap pemahaman konsep fisika Siswa

Hasil penelitian yang telah dilakukan menunjukkan adanya pengaruh model pembelajaran kooperatif tipe *Numbered Heads Together* (NHT) terhadap pemahaman konsep siswa, sehingga dapat disimpulkan bahwa hipotesis kedua diterima. Hal tersebut dapat dilihat pada analisis uji hipotesis yang telah dilakukan, berdasarkan hasil analisis diperoleh nilai t_{hitung} lebih besar dari nilai t_{tabel} sehingga secara statistik dapat disimpulkan bahwa H_0 ditolak. Dengan kata lain, siswa yang diajar dengan model pembelajaran kooperatif tipe *Numbered Heads Together* (NHT)

⁴⁶ Devilia Sistantri Wijata, “*Penerapan model Student Teams Achievement Division (STAD) dan Metode Ceramah terhadap Peningkatan Prestasi belajar*”, 1, (2016): h. 24-25.

⁴⁷ Chairil Faif Pasani dkk. “*Pengembangan Karakter Tanggung Jawab Siswa Melalui Pembelajaran Model Kooperatif Tipe Number Head Together*” 2, no. 2(2014): h. 9.

dengan siswa yang diajar dengan model pembelajaran *Direct Intruction* dengan metode ceramah memiliki peahaman konsep yang berbeda. Penggunaan model pembelajaran kooperatif tipe *Numbered Heads Together* (NHT) oleh siswa lebih baik dibandingkan dengan model *Direct Intruction* dengan metode ceramah. Hal ini dikarenakan model pembelajaran kooperatif tipe *Numbered Heads Together* (NHT) menarik dengan menciptakan suasana yang menyenangkan dan tidak membuat siswa bosan dalam belajar, siswa lebih mudah menemukan dan memahamami konsep-konsep yang sedang diajarkan karena siswa dibagi kedalam kelompok untuk mencari jawaban dari tugas yang diberikan dengan pembagian kelompok secara heterogen dengan artian bahwa setiap kelompok terdiri dari siswa yang memiliki kemampuan tinggi yang dapat membantu siswa yang memiliki kemampuan yang kurang. Model pembelajaran kooperatif tipe *Numbered Heads Together* (NHT) ini ditandai dengan adanya nomor kepala dimana nomor kepala diberikan kepada setiap siswa yang berbeda dalam setiap kelompok. Setelah siswa mencari dan mengolah tugas yang telah diberikan selanjutnya siswa mempresentasikan hasil temuannya. Siswa yang berhak mempresentasikan hasil temuannya adalah siswa yang dipanggil oleh guru dengan menggunakan nomor kepala secara acak sehingga setiap siswa akan mempersiapkan dirinya untuk dapat menjelaskan atau mempresentasikan hasil temuannya dengan kata lain bahwa setiap siswa dituntut untuk dapat memahami materi yang sedang diajarkan serta mampu melaporkan atau mempresentasikan hasil temuaan dalam kelompoknya.

Sedangkan untuk model *Direct Intruction* dengan metode ceramah siswa tidak dilibatkan secara langsung dalam mencari informasi terkait materi yang sedang dipelajari melainkan siswa hanya menerima informasi yang disampaikan oleh guru.

Sebagian besar siswa sudah memperhatikan materi yang sedang diajarkan namun masih terdapat beberapa siswa yang kurang memperhatikan materi yang sedang diajarkan hal tersebut berdampak pada pemahaman konsep siswa dimana jika siswa tidak memperhatikan materi yang sedang diajarkan oleh guru maka kemungkinan besar tidak mampu menjawab soal yang diberikan terkait materi yang telah diajarkan karena pada dasarnya mereka tidak paham tentang materi tersebut.

Hasil penelitian ini sejalan dengan penelitian yang dilakukan oleh Hardiyanti pada tahun 2012 dengan hasil penelitian yang menyatakan bahwa model pembelajaran kooperatif tipe *Numbered Heads Together* (NHT) dapat meningkatkan pemahaman konsep siswa.⁴⁸

Selain itu, hasil penelitian ini juga didukung oleh Rahmawati pada tahun 2017 dengan hasil penelitian yang menyatakan bahwa model pembelajaran ini dapat meningkatkan pemahaman konsep siswa.⁴⁹

Hasil penelitian ini juga didukung oleh Ilyasari pada tahun 2013 dengan hasil penelitian yang menyatakan bahwa model pembelajan kooperatif tipe *Numbered Heads Together* (NHT) dapat meningkatkan pemahaman konsep siswa.⁵⁰

Kesesuaian hasil temuan ini dengan penelitian sebelumnya memberikan penguatan bahwa model pembelajaran kooperatif tipe *Numbered Heads Together* (NHT) lebih efektif dibandingkan dengan model pembelajaran *Direct intruction*

⁴⁸ Rini Hardiyanti, dkk, "keefektifan pembelajaran kooperatif tipe *Numbered Heads Together* (NHT) terhadap kemampuan pemahaman konsep", 1, no. 1(2012): h. 61.

⁴⁹ Eka Rahmawati dan Yesi Gusmania, "Pengaruh model pembelajaran kooperatif tipe *Numbered Heads Together* (NHT) terhadap pemahaman konsep matematis siswa", 6, no.2 (2017): h. 151.

⁵⁰ Astia Ilyasari dkk, "Pengaruh Model Pembelajaran kooperatif Tipe *Numbered Heads Together* (NHT) terhadap Pemahaman Konsep Matematis Siswa", 1, no.7 (2013): h. 120.

dengan metode ceramah untuk meningkatkan pemahaman konsep siswa. Sesuai dengan penelitian yang telah dilakukan oleh Dewi dkk pada tahun 2014 yang mengemukakan bahwa model pembelajaran kooperatif tipe *Numbered Heads Together* (NHT) dapat meningkatkan pemahaman konsep yang lebih tinggi dibandingkan dengan pembelajaran konvensional dalam hal ini adalah metode ceramah.

Berdasarkan penelitian yang telah dilakukan maka dapat disimpulkan bahwa model pembelajaran kooperatif tipe *Numbered Heads Together* (NHT) dapat mempengaruhi tanggung jawab dan pemahaman konsep siswa kelas XI MIA MAN 1 Makassar.



BAB V

PENUTUP

A. Kesimpulan

kesimpulan yang dapat diperoleh berdasarkan penelitian ini adalah :

1. Tanggung jawab siswa yang diajar dengan model pembelajaran kooperatif tipe *Numbered Heads Together* (NHT) pada kelas XI MIA MAN 1 Makassar dikategorikan dalam kategori bertanggung jawab.
2. Tanggung jawab siswa yang tidak diajar dengan model pembelajaran kooperatif tipe *Numbered Heads Together* (NHT) pada kelas XI MIA MAN 1 Makassar dikategorikan dalam kategori bertanggung jawab.
3. Pemahaman konsep siswa yang diajar dengan model pembelajaran kooperatif tipe *Numbered Heads Together* (NHT) pada kelas XI MIA MAN 1 Makassar dikategorikan dalam kategori tinggi.
4. Pemahaman konsep siswa yang tidak diajar dengan model pembelajaran kooperatif tipe *Numbered Heads Together* (NHT) pada kelas XI MIA MAN 1 Makassar dikategorikan dalam kategori cukup.
5. Terdapat pengaruh model pembelajaran kooperatif tipe *Numbered heads Together* (NHT) terhadap tanggung jawab siswa kelas XI MIA MAN 1 Makassar hal ini dapat dilihat pada nilai signifikan yang diperoleh sebesar 0,001 yang lebih kecil dari 0,05 sehingga dapat disimpulkan bahwa H_0 ditolak dan H_a diterima.

6. Terdapat pengaruh model pembelajaran kooperatif tipe *Numbered Heads Together* (NHT) terhadap pemahaman konsep siswa kelas XI MIA MAN 1 Makassar hal ini dapat dilihat pada nilai signifikan yang diperoleh sebesar 0,000 yang lebih kecil dari 0,05 sehingga dapat disimpulkan bahwa H_0 ditolak dan H_a diterima.

B. Implikasi

Sehubungan dengan hasil yang diperoleh dalam penelitian ini, maka penulis mengajukan beberapa saran, sebagai berikut.

1. Pada penelitian ini model pembelajaran kooperatif tipe *Numbered Heads Together* (NHT) digunakan untuk mengukur aspek afektif dan kognitif dalam hal ini adalah tanggung jawab dan pemahaman konsep siswa
2. Hasil penelitian ini menunjukkan bahwa perlakuan dengan model pembelajaran kooperatif tipe *Numbered Heads Together* (NHT) berpengaruh terhadap tanggung jawab serta pemahaman konsep fisika peserta didik.

DAFTAR PUSTAKA

- Aprilia, Richa Putri dkk. *Pengaruh Model Pembelajaran Kooperatif tipe Numbered Heads Together (NHT) terhadap pemahaman konsep siswa*. 1 no. 6 (2013): h. 1-9.
- Arifin, Zainal. *Penelitian Pendidikan*. Bandung: PT Remaja Rosdakarya. 2014.
- Bloom, Benyamin S. *Taxonomi Of Educational Objective: The Classification of Educational Goals*. New York: McKay. 1965.
- Dewiatmini, Paramita. *Upaya Meningkatkan Pemahaman Konsep Matematika pada Pokok Bahasan Himpunan Siswa Kelas VII A SMP Negeri 14 Yogyakarta dengan Penerapan Model Pembelajaran Kooperatif Tipe Student Teams Achievement Devision (STAD), skripsi*. Yogyakarta: Fak. Matematika dan Ilmu Alam UNY, 2010.
- Dewi, dkk. *Penerapan Model Pembelajaran Kooperatif Tipe Numbered heads Together (NHT) untuk meningkatkan pemahaman konsep matematika siswa*. 2 no.3 (2014): h. 1-12.
- Emzir. *Metodologi Penelitian Pendidikan Kualitatif & Kuantitatif*. Rajawali Pers. Jakarta: PT RajaGrafindo Persada. 2013.
- Freankel, Wallen. *How to design and evaluate research in education*. New York: McGraw-Hill Companies Inc. 2009.
- Hamalik, Oemar. *Kurikulum dan Pembelajaran*. Jakarta: Bumi Aksara. 2013.
- Hardiyanti, Rini dkk. *keefektifan pembelajaran kooperatif tipe Numbered Heads Together (NHT) terhadap kemampuan pemahaman konsep*. 1 no. 1 (2012); h. 60-65.
- Huda, Miftahul. *Model – model Pengajaran dan pembelajaran*. Yogyakarta: Pustaka Belajar. 2013.
- Ilyasari, Astia dkk. *Pengaruh Model Pembelajaran kooperatif Tipe Numbered Heads Together (NHT) terhadap Pemahaman Konsep Matematis Siswa*. 1 no.7 (2013): h. 120-160.
- Junaedi, Uken. *Membangkitkan Sikap & Sifat Positif Anak*. Bandung: Ikhtiar Publishing. 2005.
- Kuswana, Wowo Sunaryo. *Taksonomi Kognitif Perkembangan Ragam Berpikir*. Bandung: PT Remaja Rosdakarya. 2012.
- Merlia dkk, *Metodologi Pembelajaran Model Pembelajaran Kooperatif*. 2016.

- Muhammad, Hamid. *Panduan Penilaian untuk Sekolah Menengah Atas*. Direktorat Jenderal Pendidikan Dasar dan Menengah Kementerian pendidikan dan kebudayaan. 2015.
- Nurochim. *Perencanaan Pembelajaran Ilmu-Ilmu Sosial*. Jakarta: PT Rajagrafindo Persada. 2013.
- Pasani, Chairil Faif dkk. *Pengembangan Karakter Tanggung Jawab Siswa Melalui Pembelajaran Model Kooperatif Tipe Number Heas Together (NHT)*, 2 no. 2 (2014): h. 1-10.
- Purwanti, *Pengaruh Penerapan Model Pembelajaran Kooperatif Tipe Numbered Heads Together (NHT) Terhadap Upaya Peningkatan Motivasi Belajar dan Pemahaman Konsep Akuntansi, Skripsi*. Subang: Universitas Pendidikan Indonesia. 2013.
- Rahmawati, Eka dan Yesi Gusmania. *Pengaruh model pembelajaran kooperatif tipe Numbered Heads Together (NHT) terhadap pemahaman konsep matematis siswa*, 6 no.2 (2017): h. 151-160.
- Purwanto. *Statistika Untuk Penelitian*. Yogyakarta: Pustaka Belajar. 2011.
- Retnawati, Heri. *Analisis Kuantitatif Instrumen Penelitian*. Yogyakarta: Paratama Publishing. 2015.
- Riwayadi, Susilo dan Suci Nur Anisyah. *Kamus Lengkap Bahasa Indonesia*. Surabaya: Sinar Terang.
- Rusman. *Model-Model pembelajaran mengembangkan profesionalisme guru*. Jakarta : Rajawali pers. 2013.
- Ruswandi. *Psikologi Pembelajaran*. Bandung: CV. Cipta Pesona Sejahtra. 2013.
- Setyanto, N. Ardi. *Panduan Sukses Komunikasi Belajar-Mengajar*. Jogjakarta: DIVA Press. 2014.
- Shoihim, Aris. *Model Pembelajaran Inovatif dalam Kurikulum 2013*. Yogyakarta: AR-Ruzz Media. 2013.
- Sisdiknas UUD No. 20 tahun 2003.
- Slavin E Robert. *Cooperative Learning (teori, Riset dan Praktek)*. Bandung: Nusa Media. 2015.
- Sudjana. *Metoda Statistika*. Bandung: PT Tarsito. 2005
- Suprijono, Agus. *cooperatif learning*. Yogyakarta: Pustaka Pelajar. 2014.
- Susanti, Romia Hari. *Meningkatkan Kesadaran Tanggung Jawab Siswa SMP Melalui Penanganan Teknik klarifikasi Nilai*. 1 no. 1 (2015): h. 25-56.

- Susanto, Ahmad. *Teori Belajar dan Pembelajaran di Sekolah Dasar*. Jakarta: Kencana Prenada Media Grup. 2013.
- Syah, Muhibbin. *Psikologi Pendidikan dengan Pendekatan Baru*. Bandung: PT Remaja Rosdakarsa. 2004.
- Ulfa, Dinia. *Meningkatkan Tanggung Jawab Belajar dengan Layanan Konseling Individual berbasis Self- Management*. 4 no. 2 (2014): h. 1-30.
- Wijata, Devilia Sistantri. *Penerapan model Student Teams Achievement Division (STAD) dan Metode Ceramah terhadap Peningkatan Prestasi belajar*. 1 (2016): h. 20-45.



LAMPIRAN A

1. DATA *MATCHING* KELAS EKSPERIMEN (XI MIA 4) DAN
KELAS KONTROL (XI MIA 5)
2. MENENTUKAN KATEGORISASI ANGKET TANGGUNG

JAWAB



1. Data matching sampel kelas XI MIA 4 dan XI MIA 5 MAN 1 Makassar

No.	Nama	Ulangan harian	No.	Nama	Ulangan harian
1	A. Nurafni Ramadhani	95	1	Nurfajriyah Fauziyyah	95
2	A. Tenri Rawe	90	2	Muh. Alfian Zulkarnaen	90
3	Ainun Najiha	90	3	Sabrina Wael	90
4	Rezky Fajriah	90	4	St. Radawiyah Iskandar	90
5	Ihda Annisa M.G	92	5	Zakiyah Istiqamah	90
6	Muh. Basith Rahmat	85	6	Muh. Roid Hidayat.S	85
7	A. Faralingsia Nuhris	85	7	Fina Nurdamayanti	85
8	A. Aulya Wildana Herman	85	8	Nadia Astutinigtias	85
9	Dina Ainun Zainuddin	85	9	Nur Izzantunnisa Has.	85
10	Adriansyah Ramadan	80	10	Nabila Nur Amalia	80
11	Galang Maulana	80	11	Muh. Rayhan Fidyan	80
12	Ainun Nurfadiah. S	80	12	Muh. Fathur Rachman	80
13	Fatur Miftahurrahmat	76	13	Muh. Aldrian Hamzah	75
14	Ditya Ayu Ananda	76	14	Muh. Fakhrol Aqil Junaeda	75
15	Hernita	75	15	Muh. Resky Adtya	75

2. Cara menentukan kategorisasi tanggung jawab

2) Menentukan nilai maksimum

$$\begin{aligned}\text{Nilai max} &= \text{Jumlah pernyataan} \times \text{skor maksimum} \\ &= 24 \times 5 \\ &= 120\end{aligned}$$

3) Menentukan nilai minimum

$$\begin{aligned}\text{Nilai min} &= \text{jumlah pernyataan} \times \text{skor minimum} \\ &= 24 \times 1 \\ &= 24\end{aligned}$$

4) Menentukan rentang nilai

$$\begin{aligned}r &= \text{Nilai maksimum} - \text{nilai minimum} \\ &= 120 - 24 \\ &= 96\end{aligned}$$

5) Panjang kelas

$$\begin{aligned}P &= \frac{\text{rentang nilai}}{\text{jumlah kategori}} \\ &= \frac{96}{5} \\ &= 19,2 \\ &= 20\end{aligned}$$

Kategorisasi tingkat tanggung jawab siswa

No.	Interval	Kategori
1.	24 – 43	Sangat tidak bertanggung jawab
2.	44 – 63	Tidak bertanggung jawab
3.	64 – 83	Kurang bertanggung jawab
4.	84 – 103	Bertanggung jawab
5.	104 – 123	Sangat bertanggung jawab

LAMPIRAN B

DATA HASIL PENELITIAN

1. DATA ANGKET TANGGUNG JAWAB KELAS EKSPERIMEN
2. DATA ANGKET TANGGUNG JAWAB KELAS KONTROL
3. DATA HASIL TES PEMAHAMAN KONSEP KELAS
EKSPERIMEN
4. DATA HASIL TES PEMAHAMAN KONSEP KELAS
KONTROL

1. DATA ANGKET TANGGUNG JAWAB KELAS EKSPERIMEN

No.	Nama	item pernyataan																								Jumlah	Rata-Rata
		1	2	3	4	5	6	7	8	9	10	11	12	13	14	15	16	17	18	19	20	21	22	23	24		
1	A. Nurafni Ramadhani	4	4	4	4	5	4	4	2	4	5	5	5	4	5	5	4	4	4	4	4	5	4	4	2	99	4,13
2	A. Tenri Rawe	4	4	3	4	4	2	5	5	5	5	5	5	5	5	5	5	4	4	5	5	4	4	3	2	102	4,25
3	Ainun Najiha	3	5	4	2	4	1	5	4	4	5	5	5	5	5	4	5	3	5	5	5	3	3	4	1	95	3,96
4	Rezky Fajriah	4	4	5	2	2	3	4	4	5	5	5	4	5	4	4	4	4	4	4	4	5	4	4	2	96	4,00
5	Ihda Annisa M.G	4	4	4	4	4	2	5	5	5	5	5	5	5	5	5	5	4	4	5	5	4	4	3	2	103	4,29
6	Muh. Basith Rahmat	3	4	4	2	4	2	3	4	3	5	4	5	3	5	3	4	4	5	4	4	5	5	4	2	91	3,79
7	A. Faralingsia Nuhris	4	4	4	4	4	4	2	2	5	4	4	5	4	4	3	4	4	5	4	4	5	4	3	4	94	3,92
8	A. Aulya Wildana Herman	4	4	5	4	4	2	4	4	5	5	4	5	4	5	5	4	4	5	4	4	5	4	4	5	103	4,29
9	Dina Ainun Zainuddin	5	4	3	4	3	2	4	4	4	5	4	4	4	4	4	4	4	4	4	4	4	4	3	3	92	3,83
10	Adriansyah Ramadan	4	4	5	3	1	1	1	5	5	5	1	5	5	5	4	5	4	5	4	4	5	5	5	1	92	3,83
11	Galang Maulana	5	5	5	2	2	5	4	5	5	5	4	4	4	5	3	4	4	5	3	3	3	5	3	3	96	4,00
12	Ainun Nurfadiah. S	4	4	5	4	4	2	3	5	5	5	1	5	5	5	5	5	5	5	5	5	5	5	5	1	103	4,29
13	Fatur Miftahurrahmat	5	5	2	1	4	1	5	5	5	5	5	5	4	5	5	5	5	5	5	1	5	5	5	1	99	4,13
14	Ditya Ayu Ananda	4	4	5	5	4	1	3	4	4	5	5	5	4	4	2	5	5	4	4	4	4	3	3	2	93	3,88
15	Hernita	4	4	4	2	4	3	5	4	4	5	5	5	2	5	3	4	4	4	4	4	4	3	1	91	3,79	
	Jumlah	61	63	62	47	53	35	57	62	68	74	62	73	62	72	60	67	62	68	60	64	66	63	56	32	1449	60,38
	Rata-rata	4	4	4	3	4	2	4	4	5	5	4	5	4	5	4	4	4	5	4	4	4	4	2			

2. DATA ANGKET TANGGUNG JAWAB KELAS KONTROL

No.	Nama	item pernyataan																								Jumlah	rata-rata	
		1	2	3	4	5	6	7	8	9	10	11	12	13	14	15	16	17	18	19	20	21	22	23	24			
1	Nurfajriyah Fauziyyah	1	4	3	4	4	4	5	5	5	5	5	5	3	5	2	5	5	5	5	5	1	3	5	3	97	4,04	
2	Muh. Alfian Zulkarnaen	1	5	3	5	2	1	5	5	5	5	4	5	4	5	5	4	5	1	5	5	5	4	2	3	94	3,92	
3	Sabrina Wael	2	4	4	2	3	2	4	4	4	5	4	5	4	4	5	4	5	3	4	4	4	4	5	4	93	3,88	
4	St. Radawiyah Iskandar	2	4	5	4	4	1	5	5	3	5	4	5	5	5	4	5	4	5	3	4	5	3	3	4	97	4,04	
5	Zakiyah Istiqamah	2	4	3	1	3	5	2	2	5	5	4	4	3	4	4	3	4	4	5	4	3	5	4	4	87	3,63	
6	Muh. Roid Hidayat.S	1	2	4	5	3	1	5	5	3	5	5	5	5	5	3	5	5	1	5	1	5	3	5	3	90	3,75	
7	Fina Nurdamayanti	3	5	4	4	5	1	3	5	1	5	4	5	4	5	4	4	5	4	5	5	5	3	3	4	96	4,00	
8	Nadia Astutingtiyas	2	3	2	5	3	2	3	4	3	4	4	5	3	5	4	3	5	3	5	3	3	3	3	3	83	3,46	
9	Nur Izzantunnisa Has.	2	3	2	1	1	1	4	5	5	5	5	5	4	5	2	3	5	4	5	5	2	4	3	3	84	3,50	
10	Nabila Nur Amalia	2	3	4	4	4	1	2	5	4	4	5	4	4	5	4	5	4	4	5	5	4	5	3	4	94	3,92	
11	Muh. Rayhan Fidyan	2	3	4	3	4	3	2	5	4	2	5	2	5	5	2	4	4	4	4	4	4	2	4	4	4	85	3,54
12	Muh. Fathur Rachman	2	3	3	3	4	3	2	3	3	4	2	2	2	3	2	4	4	2	4	4	2	4	4	4	73	3,04	
13	Muh. Aldrian Hamzah	2	3	2	4	4	1	2	5	3	5	4	5	5	5	4	5	4	5	3	4	4	3	3	4	89	3,71	
14	Muh. Fakhrol Aqil Junaeda	2	4	3	5	4	1	3	4	4	4	5	4	4	5	4	3	4	3	4	4	3	3	3	3	86	3,58	
15	Muh. Resky Adtya	2	3	4	2	1	2	2	4	5	5	3	4	4	5	2	5	4	3	4	5	5	5	4	3	86	3,58	
	Jumlah	28	53	50	52	49	29	49	66	57	68	63	65	59	71	51	62	67	51	66	62	53	56	54	53	1334	55,58	
	rata-rata	1,9	3,5	3,3	3,5	3,3	1,9	3,3	4,4	3,8	4,5	4,2	4,3	3,9	4,7	3,4	4,1	4,5	3,4	4,4	4,1	3,5	3,7	3,6	3,5			

3. DATA HASIL TES PEMAHAMAN KONSEP KELAS EKSPERIMEN

Kelas Eksperimen (XI MIA 4)			
No.	Nama	L/P	Hasil Tes
1	A. Nurafni Ramadhani	P	70
2	A. Tenri Rawe	P	75
3	Ainun Najiha	P	75
4	Rezky Fajriah	P	65
5	Ihda Annisa M.G	P	75
6	Muh. Basith Rahmat	L	65
7	A. Faralingsia Nuhris	P	80
8	A. Aulya Wildana Herman	P	55
9	Dina Ainun Zainuddin	P	75
10	Adriansyah Ramadan	L	65
11	Galang Maulana	L	60
12	Ainun Nurfadiah. S	P	65
13	Fatur Miftahurrahmat	L	70
14	Ditya Ayu Ananda	P	70
15	Hernita	P	60
Total nilai			1035
Nilai rata-rata			69

4. DATA HASIL TES PEMAHAMAN KONSEP KELAS KONTROL

Kelas Kontrol (XI MIA 5)			
No.	Nama	L/P	Hasil Tes
1	Nurfajriyah Fauziyyah	P	35
2	Muh. Alfian Zulkarnaen	L	50
3	Sabrina Wael	P	45
4	St. Radawiyah Iskandar	P	45
5	Zakiah Istiqamah	P	50
6	Muh. Roid Hidayat.S	L	40
7	Fina Nurdamayanti	P	45
8	Nadia Astutinigtiyas	P	40
9	Nur Izzantunnisa Has.	P	40
10	Nabila Nur Amalia	P	40
11	Muh. Rayhan Fidyan	L	40
12	Muh. Fathur Rachman	L	30
13	Muh. Aldrian Hamzah	L	30
14	Muh. Fakhrol Aqil Junaeda	L	45
15	Muh. Resky Adtya	L	50
	Total nilai		625
	Nilai rata-rata		41,67

LAMPIRAN C

ANALISIS DESKRIPTIF

1. ANALISIS DESKRIPTIF ANGKET TANGGUNG JAWAB

KELAS EKSPERIMEN

2. ANALISIS DESKRIPTIF ANGKET TANGGUNG JAWAB

KELAS KONTROL

3. ANALISIS DESKRIPTIF TES PEMAHAMAN KONSEP KELAS

EKSPERIMEN

4. ANALISIS DESKRIPTIF TES PEMAHAMAN KONSEP KELAS

KONTROL

UNIVERSITAS ISLAM NEGERI

ALA UDDIN

M A K A S S A R

1. ANALISIS DESKRIPTIF ANGGKET TANGGUNG JAWAB KELAS
EKSPERIMEN

Skor maksimum : 103

Skor minimum : 91

N : 15

X_i	f_i	$X_i \cdot f_i$	$X_i - \bar{X}$	$(X_i - \bar{X})^2$	$f_i(X_i - \bar{X})^2$
103	3	309	6,40	40,96	122,88
102	1	102	5,40	29,16	29,16
99	2	198	2,40	5,76	11,52
96	2	192	-0,60	0,36	0,72
95	1	95	-1,60	2,56	2,56
94	1	94	-2,60	6,76	6,76
93	1	93	-3,60	12,96	12,96
92	2	184	-4,60	21,16	42,32
91	2	182	-5,60	31,36	62,72
Jumlah	15	1449	-4,40	151,04	291,6

Menghitung Rata-rata

$$\bar{X} = \frac{\sum f_i X_i}{f_i}$$

$$= \frac{1449}{15}$$

$$= 96,6$$

Menghitung Standar Deviasi

$$\begin{aligned} Sd &= \sqrt{\frac{\sum f_i(X_i - \bar{X})^2}{n-1}} \\ &= \sqrt{\frac{291,6}{15-1}} \\ &= \sqrt{\frac{291,6}{14}} \\ &= \sqrt{20,83} \\ &= 4,56 \end{aligned}$$

Mengitung Varians

$$\begin{aligned} s^2 &= \frac{\sum f_i(x_i - \bar{x})^2}{(n-1)} \\ &= \frac{291,6}{15-1} \\ &= \frac{291,6}{14} \\ &= 20,83 \end{aligned}$$

Koefisien Variasi

$$\begin{aligned} KV &= \frac{\text{Standar deviasi}}{\text{rata-rata}} \times 100\% \\ &= \frac{4,56}{96,6} \times 100\% \\ &= 5 \% \end{aligned}$$



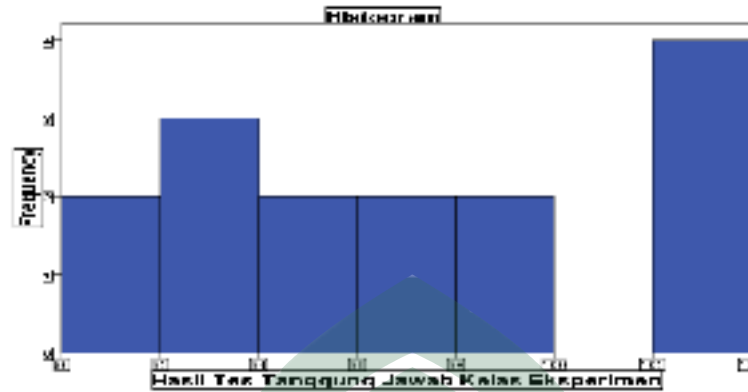
UNIVERSITAS ISLAM NEGERI

ALAUDDIN
M A K A S S A R

Analisis deskriptif dengan SPSS

Descriptive Statistics						
	Min	Max	Σ	M	Std.	V
ilai	imum	imum	um	ean	Deviation	ariance
5	91	103	449	6,60	4	0,829

Frequency					
	Fr	F	Vali	Cumu	
	equency	ercent	d Percent	lative Percent	
1	9	2	13,3	13,3	
2	9	2	13,3	26,7	
3	9	1	6,7	33,3	
4	9	1	6,7	40,0	
5	9	1	6,7	46,7	
6	9	2	13,3	60,0	
9	9	2	13,3	73,3	
02	1	1	6,7	80,0	
03	1	3	20,0	100,0	
Jumlah	J	15	100,0	100,0	



Kategorisasi Angket Tanggung Jawab Kelas Eksperimen

No.	Interval	Frekuensi	Persentase (%)	Kategori
1	24 – 43	0	0	Sangat tidak bertanggung jawab
2	44 – 63	0	0	Tidak bertanggung jawab
3	64 – 83	0	0	Kurang bertanggung jawab
4	84 – 103	15	100	Bertanggung jawab
5	104 – 123	0	0	Sangat bertanggung jawab
Jumlah		15	100	

2. ANALISIS DESKRIPTIF ANGKET TANGGUNG JAWAB KELAS KONTROL

Skor maksimum : 97 N : 15

Skor minimum : 73

X_i	f_i	$X_i \cdot f_i$	$X_i - \bar{X}$	$(X_i - \bar{X})^2$	$f_i (X_i - \bar{X})^2$
97	2	194	8,07	65,07	130,14
96	1	96	7,07	49,94	49,94
94	2	188	5,07	25,67	51,34

93	1	93	4,07	16,54	16,54
90	1	90	1,07	1,14	1,14
89	1	89	0,07	0,00	0,00
87	1	87	-1,93	3,74	3,74
86	2	172	-2,93	8,60	17,21
85	1	85	-3,93	15,47	15,47
84	1	84	-4,93	24,34	24,34
83	1	83	-5,93	35,20	35,20
73	1	73	-15,93	253,87	253,87
Jumlah	15	1334	-10,20	499,59	598,93

Menghitung Rata-rata

$$\begin{aligned}\bar{X} &= \frac{\sum f_i X_i}{f_i} \\ &= \frac{1334}{15} \\ &= 88,93\end{aligned}$$



Menghitung Standar Deviasi

$$\begin{aligned}Sd &= \sqrt{\frac{\sum f_i (X_i - \bar{X})^2}{n-1}} \\ &= \sqrt{\frac{598,93}{15-1}}\end{aligned}$$

$$= \sqrt{\frac{598,93}{14}}$$

$$= \sqrt{42,78}$$

$$= 6,54$$

Mengitung Varians

$$s^2 = \frac{\sum f_i(x_i - \bar{x})^2}{(n-1)}$$

$$= \frac{598,93}{15-1}$$

$$= \frac{598,93}{14}$$

$$= 42,78$$

Koefisien Variasi

$$KV = \frac{\text{Standar deviasi}}{\text{rata-rata}} \times 100\%$$

$$= \frac{6,54}{88,9} \times 100\%$$

$$= 7 \%$$



UNIVERSITAS ISLAM NEGERI

Analisis deskriptif pemahaman konsep dengan SPSS

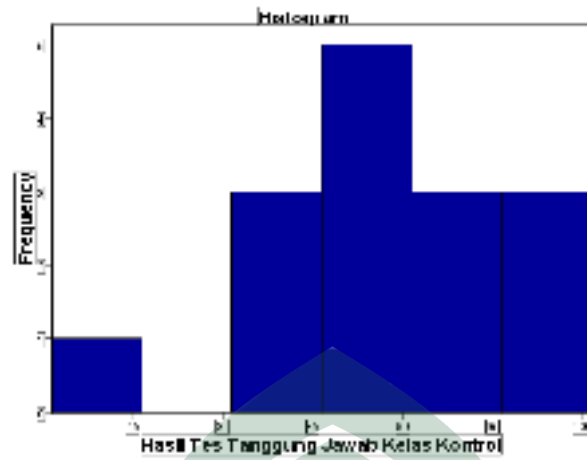
ALAUDDIN
M A K A S S A R

Descriptive Statistics

	M	Ma	S	M	Std.	V
ilai	imum	ximum	um	ean	Deviation	ariance
5	73	97	1334	88,93	6,541	42,781

Tanggung Jawab Kelas Kontrol					
		Fr equency	F ercent	Valid Percent	Cumu lative Percent
	7	1	6,7	6,7	6,7
	8	1	6,7	6,7	13,3
	8	1	6,7	6,7	20,0
	8	1	6,7	6,7	26,7
	8	2	13,3	13,3	40,0
	8	1	6,7	6,7	46,7
	8	1	6,7	6,7	53,3
	9	1	6,7	6,7	60,0
	9	1	6,7	6,7	66,7
	9	2	13,3	13,3	80,0
	9	1	6,7	6,7	86,7
	9	2	13,3	13,3	100,0
Jumlah		15	100,0	100,0	

valid



Kategorisasi Angket Tanggung Jawab Kelas Kontrol

No.	Interval	Frekuensi	Persentase (%)	Kategori
1	24 – 43	0	0	Sangat tidak bertanggung jawab
2	44 – 63	0	0	Tidak bertanggung jawab
3	64 – 83	2	13,33	Kurang bertanggung jawab
4	84 – 103	13	86,67	Bertanggung jawab
5	104 – 123	0	0	Sangat bertanggung jawab
Jumlah		15	100	

3. ANALISIS DESKRIPTIF TES PEMAHAMAN KONSEP KELAS EKSPERIMEN

Skor maksimum : 80

Skor minimum : 55

N : 15

X_i	f_i	$X_i \cdot f_i$	$X_i - \bar{X}$	$(X_i - \bar{X})^2$	$f_i (X_i - \bar{X})^2$
80	1	80	11,67	136,11	136,11
75	4	300	6,67	44,44	177,78
70	3	210	1,67	2,78	8,33
65	4	260	-3,33	11,11	44,44
60	2	120	-8,33	69,44	138,89
55	1	55	-13,33	177,78	177,78
Jumlah	15	1025	-5	441,67	683,33

Menghitung Rata-rata

$$\begin{aligned}\bar{X} &= \frac{\sum f_i X_i}{f_i} \\ &= \frac{1025}{15} \\ &= 68,33\end{aligned}$$



Menghitung Standar Deviasi

$$Sd = \sqrt{\frac{\sum f_i (X_i - \bar{X})^2}{n-1}}$$

$$= \sqrt{\frac{683,33}{15-1}}$$

$$= \sqrt{\frac{683,33}{14}}$$

$$= \sqrt{48,81}$$

$$= 6,99$$

Mengitung Varians

$$s^2 = \frac{\sum f_i(x_i - \bar{x})^2}{(n-1)}$$

$$= \frac{683,33}{15-1}$$

$$= \frac{683,33}{14}$$

$$= 48,81$$

Koefisien Variasi

$$KV = \frac{\text{Standar deviasi}}{\text{rata-rata}} \times 100\%$$

$$= \frac{48,81}{68,33} \times 100\%$$

$$= 10 \%$$

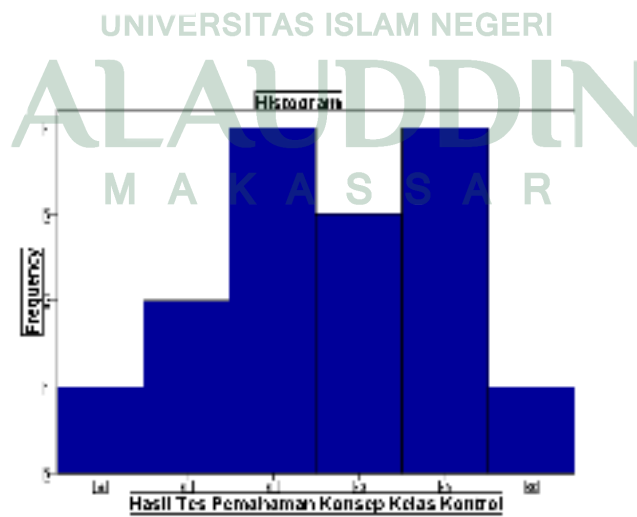


UNIVERSITAS ISLAM NEGERI
ALAUDDIN
M A K A S S A R

Analisis deskriptif dengan SPSS

Descriptive Statistics						
N	Mi nimum	M aximum	S um	l ean	Std. Deviation	Va riance
ILAI	55	80	1025	18,33	6,98	48,81

Frequency				
	Fr equence	P ercent	Valid Percent	Cumu lative Percent
	5	1	6,7	6,7
	0	2	13,3	20,0
	5	4	26,7	46,7
alid	0	3	20,0	66,7
	5	4	26,7	93,3
	0	1	6,7	100,0
umlah	15	100,0	100,0	0



Kategorisasi Tingkat Pemahaman Konsep

No.	Interval	Frekuensi	Persentase (%)	Kategori
1	87,75 – 100,00	0	0	Sangat tinggi
2	62,75 – 80,50	12	80	Tinggi
3	37,75 – 62,50	3	20	Rendah
4	≤ 37,50	0	0	Sangat Rendah
Jumlah		15	100 %	

4. ANALISIS DESKRIPTIF TES PEMAHAMAN KONSEP KELAS KONTROL

Skor maksimum : 50

Skor minimum : 30

N : 15

X_i	f_i	$X_i \cdot f_i$	$X_i - \bar{X}$	$(X_i - \bar{X})^2$	$f_i (X_i - \bar{X})^2$
50	3	150	8,33	69,44	208,33
45	4	180	3,33	11,11	44,44
40	5	200	-1,67	2,78	13,89
35	1	35	-6,67	44,44	44,44
30	2	60	-11,67	136,11	272,22
Jumlah	15	625	-8,33	263,89	583,33

Menghitung Rata-rata

$$\begin{aligned}\bar{X} &= \frac{\sum f_i X_i}{f_i} \\ &= \frac{625}{15} \\ &= 41,67\end{aligned}$$

Menghitung Standar Deviasi

$$\begin{aligned}Sd &= \sqrt{\frac{\sum f_i (X_i - \bar{X})^2}{n-1}} \\ &= \sqrt{\frac{583,34}{15-1}} \\ &= \sqrt{\frac{583,34}{14}} \\ &= \sqrt{41,67} \\ &= 6,45\end{aligned}$$



Menghitung Varians

$$\begin{aligned}S^2 &= \frac{\sum f_i (x_i - \bar{x})^2}{(n-1)} \\ &= \frac{583,50}{15-1} \\ &= \frac{583,50}{14} \\ &= 41,67\end{aligned}$$



Koefisien Variasi

$$\begin{aligned}KV &= \frac{\text{Standar deviasi}}{\text{rata-rata}} \times 100\% \\ &= \frac{6,46}{41,67} \times 100\%\end{aligned}$$

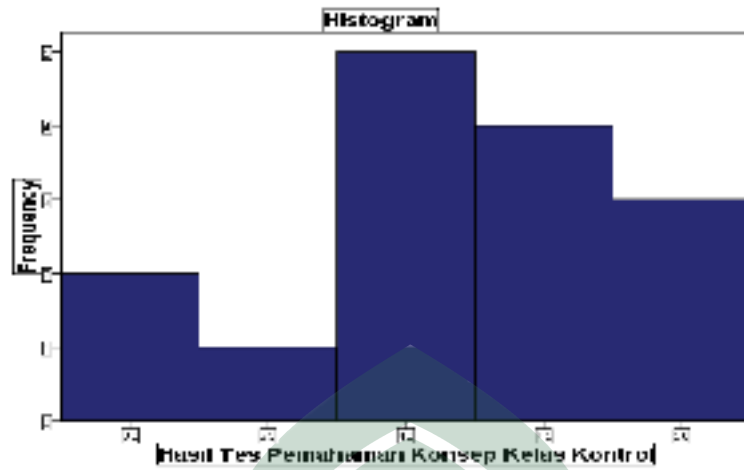
= 15 %

Analisis deskriptif pemahaman konsep dengan SPSS

Descriptive Statistics

Ni	Minimum	Maximum	Mean	Std. Deviation	Variance
lai	5	30	25	1,67	6,45

	Frequency			
	Frequency	Percent	Valid Percent	Cumulative Percent
0	2	3,3	13,3	13,3
5	1	1,7	6,7	20,0
0	5	3,3	33,3	53,3
5	4	6,7	26,7	80,0
0	3	10,0	20,0	100,0
umlah	15	100,0	100,0	



Kategorisasi Tingkat Pemahaman Konsep

No.	Interval	Frekuensi	Persentase (%)	Kategori
1	80-100	0	0	Sangat tinggi
2	70-79	0	0	Tinggi
3	50-69	12	80	Rendah
4	≤ 49	3	20	Sangat rendah
Jumlah		15	100	

LAMPIRAN D

ANALISIS INFERENSIAL

1. ANALISIS NORMALITAS ANGKET TANGGUNG JAWAB
KELAS EKSPERIMEN
2. ANALISIS NORMALITAS ANGKET TANGGUNG JAWAB
KELAS KONTROL
3. ANALISIS NORMALITAS TES PEMAHAMAN KONSEP
KELAS EKSPERIMEN
4. ANALISIS NORMALITAS TES PEMAHAMAN KONSEP
KELAS KONTROL
5. UJI HOMOGENITAS
6. UJI HIPOTESIS (UJI T 2 SAMPEL INDEPENDEN)
7. NILAI STATISTIK TABEL

1. ANALISIS NORMALITAS ANGKET TANGGUNG JAWAB KELAS EKSPERIMEN

No	Skor	f_i	f_k	$\sum f_i$	$\frac{s(X)}{f_k/\sum f_i}$	Sd	$\frac{X_i - \bar{X}}{Sd}$	$\frac{Z}{Z_{tabel}}$	Z_{tabel}	$f_o(X) = \frac{0,5 - Z_{tabel}}{Z_{tabel}}$	$D = \frac{\text{maks } f_o(X) - s(X)}{s(X)}$
1	103	3	3	15	0,20	4,56	6,4	1,40	0,4192	0,0808	-0,1192
2	102	1	4	15	0,27	4,56	5,4	1,18	0,381	0,119	-0,1477
3	99	2	6	15	0,40	4,56	2,4	0,53	0,2019	0,2981	-0,1019
4	96	2	8	15	0,53	4,56	-0,6	-0,13	0,0517	0,5517	0,0184
5	95	1	9	15	0,60	4,56	-1,6	-0,35	0,1368	0,6368	0,0368
6	94	1	10	15	0,67	4,56	-2,6	-0,57	0,2157	0,7157	0,0490
7	93	1	11	15	0,73	4,56	-3,6	-0,79	0,2852	0,7852	0,0519
8	92	2	13	15	0,87	4,56	-4,6	-1,01	0,3438	0,8438	-0,0229
9	91	2	15	15	1,00	4,56	-5,6	-1,23	0,3907	0,8907	-0,1093
Jumlah		15			5,27	41,04	-4,4	-0,96	2,426	4,9218	-0,34487

UNIVERSITAS ISLAM NEGERI

Menentukan D_{tabel}

$$D_{tabel} = D(N) (\alpha) = D(15) (0,05) = 0,338$$

Keterangan:

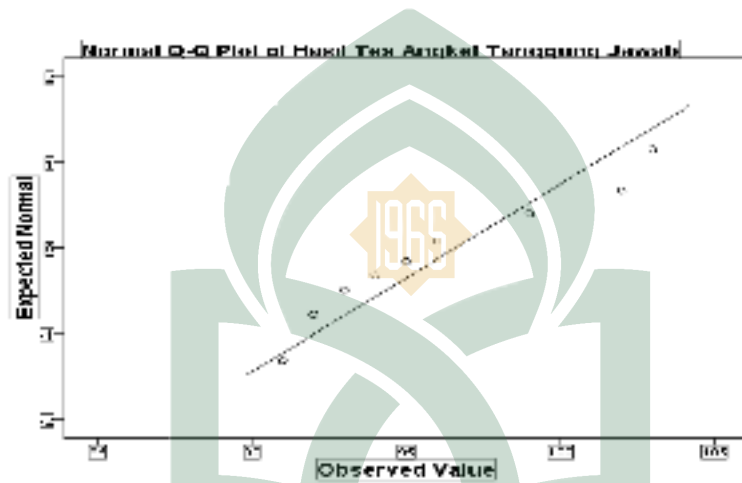
Jika $D_{hitung} > D_{tabel}$ maka data tidak terdistribusi normal.

Jika $D_{hitung} < D_{tabel}$ maka data terdistribusi normal.

Berdasarkan hasil perhitungan nilai $D_{hitung} = 0,1477$ pada taraf signifikan $\alpha = 0,05$, sehingga disimpulkan $D_{hitung} < D_{tabel}$. Hal tersebut menunjukkan bahwa data tersebut terdistribusi normal.

Tests of Normality

	Kolmogorov-Smirnov ^a			Shapiro-Wilk		
	S tatistic	D f	Sign ificance	S tatistic	d f	Sign ificance
NI	,	1	,200	,	1	,057
LAI	152	5	*	885	5	



2. ANALISIS NORMALITAS ANGGKET TANGGUNG JAWAB KELAS KONTROL

No	Skor	f_i	f_k	Σf_i	$s(X) = \frac{f_k}{\Sigma f_i}$	Sd	$X_i - X$	$Z = \frac{(X_i - X)}{Sd}$	Z_{tabel}	$f_o(X) = \frac{0,5 - Z_{tabel}}{Z_{tabel}}$	$D = \frac{\text{maks } f_o(X) - s(X)}{s(X)}$
1	97	2	2	15	0,13	6,54	8,07	1,23	0,3907	0,1093	-0,0240
2	96	1	3	15	0,20	6,54	7,07	1,08	0,3599	0,1401	-0,0599
3	94	2	5	15	0,33	6,54	5,07	0,78	0,2823	0,2177	-0,1156
4	93	1	6	15	0,40	6,54	4,07	0,62	0,2324	0,2676	-0,1324
5	90	1	7	15	0,47	6,54	1,07	0,16	0,0636	0,4364	-0,0303
6	89	1	8	15	0,53	6,54	0,07	0,01	0,004	0,496	-0,0373
7	87	1	9	15	0,60	6,54	-1,93	-0,30	0,1179	0,6179	0,0179
8	86	2	11	15	0,73	6,54	-2,93	-0,45	0,1736	0,6736	-0,0597
9	85	1	12	15	0,80	6,54	-3,93	-0,60	0,2257	0,7257	-0,0743
10	84	1	13	15	0,87	6,54	-4,93	-0,75	0,2734	0,7734	-0,0933
11	83	1	14	15	0,93	6,54	-5,93	-0,91	0,3186	0,8186	-0,1147
12	73	1	15	15	1	6,54	-15,93	-2,44	0,4927	0,9927	-0,0073
Jumlah		15	105	180	7	78,48	-10,16	-1,55	2,9348	6,2690	-0,7310

Menentukan D_{tabel}

$$D_{tabel} = D(N) (\alpha) = D(15) (0,05) = 0,338$$

Keterangan:


Jika $D_{hitung} > D_{tabel}$ maka data tidak terdistribusi normal.

Jika $D_{hitung} < D_{tabel}$ maka data terdistribusi normal.

Berdasarkan hasil perhitungan nilai $D_{hitung} = 0,1324$ pada taraf signifikan $\alpha = 0,05$, sehingga disimpulkan $D_{hitung} < D_{tabel}$. Hal tersebut menunjukkan bahwa data tersebut terdistribusi normal.

Tests of Normality

	Kolmogorov-Smirnov ^a			Shapiro-Wilk		
	S tistic	D f	Sign ificance	S tistic	d f	Sign ificance
NI	,	1	,200	,	1	,208
LAI	133	5	*	,922	5	



3. ANALISIS NORMALITAS TES PEMAHAMAN KONSEP KELAS EKSPERIMEN

UJI NORMALITAS

No	Sko r	f_i	f_k	Σf_i	$s(X) = \frac{f_k}{\Sigma f_i}$	Sd	$X_i - X$	$Z = \frac{(X_i - X)}{Sd}$	Z_{tabel}	$f_o(X) = 0,5 - \frac{Z}{Z_{tabel}}$	$D = \text{maks } \frac{f_o(X) - s(X)}$
1	80	1	1	15	0,07	6,99	11,67	1,67	0,45 25	0,047 5	-0,0192
2	75	4	5	15	0,33	6,99	6,67	0,95	0,32 89	0,171 1	-0,1622
3	70	3	8	15	0,53	6,99	1,67	0,24	0,09 48	0,405 2	-0,1281
4	65	4	12	15	0,80	6,99	-3,33	-0,48	0,18 44	0,684 4	-0,1156
5	60	2	14	15	0,93	6,99	-8,33	-1,19	0,38 3	0,883	-0,0503
6	55	1	15	15	1,00	6,99	-13,33	-1,91	0,47 19	0,971 9	-0,0281
Jumlah		1 5	55	90	3,67	41,9 4	-4,98	-0,71	1,91 55	3,163 1	-0,5036

Menentukan D_{tabel}

$$D_{tabel} = D(N)(\alpha) = D(15)(0,05) = 0,338$$

Keterangan:

Jika $D_{hitung} > D_{tabel}$ maka data tidak terdistribusi normal.

Jika $D_{hitung} < D_{tabel}$ maka data terdistribusi normal.

Berdasarkan hasil perhitungan nilai $D_{hitung} = 0,1622$ pada taraf signifikansi $\alpha = 0,05$, sehingga disimpulkan $D_{hitung} < D_{tabel}$. Hal tersebut menunjukkan bahwa data tersebut terdistribusi normal.

Tests of Normality						
LAI	Kolmogorov-Smirnov ^a			Shapiro-Wilk		
	S tatistic	D f	Sign ificance	S tatistic	d f	Sign ificance
NI	,163	15	,200*	,949	15	,508



4. ANALISIS NORMALITAS TES PEMAHAMAN KONSEP KELAS KONTROL
 UJI NORMALITAS

No	Skor	f_i	f_k	Σf_i	$s(X) = \frac{f_k}{\Sigma f_i}$	Sd	$X_i - \bar{X}$	$Z = \frac{(X_i - \bar{X})}{Sd}$	Z_{tabel}	$\frac{f_o(X)}{Z_{tabel}} = 0,5 -$	$D = \text{maks } f_o(X) - s(X)$
1	50	3	3	15	0,20	6,45	8,33	1,29	0,4015	0,0985	-0,1015
2	45	4	7	15	0,47	6,45	3,33	0,52	0,1985	0,3015	-0,1652
3	40	5	12	15	0,80	6,45	-1,67	-0,26	0,1026	0,6026	-0,1974
4	35	1	13	15	0,87	6,45	-6,67	-1,03	0,3485	0,8485	-0,0182
5	30	2	15	15	1,00	6,45	-11,67	-1,81	0,4649	0,9649	-0,0351
Jumlah		15	50	75	3,33	32,25		-8,35	1,2945	1,516	2,816

Menentukan D_{tabel}

$$D_{tabel} = D(N)(\alpha) = D(15)(0,05) = 0,338$$

Keterangan:

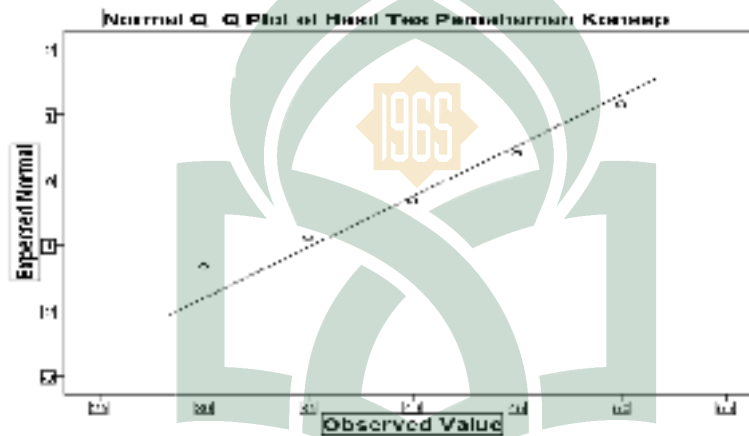
Jika $D_{hitung} > D_{tabel}$ maka data tidak terdistribusi normal.

Jika $D_{hitung} < D_{tabel}$ maka data terdistribusi normal.

Berdasarkan hasil perhitungan nilai $D_{hitung} = 0,1652$ pada taraf signifikan $\alpha = 0,05$, sehingga disimpulkan $D_{hitung} < D_{tabel}$. Hal tersebut menunjukkan bahwa data tersebut terdistribusi normal.

Tests of Normality						
Kolmogorov-Smirnov ^a			Shapiro-Wilk			
	Statistic	df	Significance	Statistic	df	Significance
ILAI	,198	15	,117	,901	15	,099

a. Lilliefors Significance Correction



5. UJI HOMOGENITAS

a. Uji Homogenitas Tanggung Jawab



Nilai varians terbesar = 42,78

Nilai varians terkecil = 20,83

$$F_{hitung} = \frac{S^2_{max}}{S^2_{min}}$$

$$F_{hitung} = \frac{42,78}{20,83}$$

$$F_{hitung} = 2,05$$

Menentukan nilai F_{tabel}

$$F_{tabel} = F(\alpha, dk_1, dk_2)$$

$$F_{tabel} = F(\alpha, n_1-1, n_2-1)$$

$$F_{tabel} = F(0,05, 14, 14)$$

$$= 2,48$$

Keterangan :

Jika $F_{hitung} > F_{tabel}$ maka sampelnya tidak homogen.

Jika $F_{hitung} < F_{tabel}$ maka sampelnya homogen.

Berdasarkan hasil perhitungan nilai $F_{hitung} = 2,05$ pada taraf signifikan $\alpha = 0,05$, sehingga disimpulkan $F_{hitung} < F_{tabel}$. Hal tersebut menunjukkan bahwa data tersebut homogen.

Test of Homogeneity of Variances			
Tanggung jawab			
Levene Statistic	df1	df2	Significance
1,179	1	28	,287

b. Uji Homogenitas Pemahaman Konsep

UJI ANALISIS VARIANS

Nilai varians terbesar = 48,81

Nilai varians terkecil = 41,67

$$F_{hitung} = \frac{S^2_{max}}{S^2_{min}}$$

$$F_{hitung} = \frac{41,68}{39,68}$$

$$F_{hitung} = 1,17$$

Menentukan nilai F_{tabel}

$$F_{tabel} = F(\alpha, dk_1, dk_2)$$

$$F_{tabel} = F(\alpha, n_1-1, n_2-1)$$

$$F_{tabel} = F(0,05, 14, 14)$$

$$= 2,48$$

Keterangan :

Jika $F_{hitung} > F_{tabel}$ maka sampelnya tidak homogen.

Jika $F_{hitung} < F_{tabel}$ maka sampelnya homogen.

Berdasarkan hasil perhitungan nilai $F_{hitung} = 1,17$ pada taraf signifikan $\alpha = 0,05$, sehingga disimpulkan $F_{hitung} < F_{tabel}$. Hal tersebut menunjukkan bahwa data tersebut homogen.

Test of Homogeneity of Variances				
Pemahaman Konsep				
Levene Statistic	d f1	d f2	d	Significance
,250	1	8	2	,621

6. UJI HIPOTESIS (UJI T2 SAMPEL INDEPENDEN)

a. Merumuskan hipotesis secara statistik untuk tanggung jawab

$$H_0 : \mu_1 = \mu_2$$

$$H_1 : \mu_1 \neq \mu_2$$

H_0 Tidak terdapat pengaruh model pembelajaran kooperatif tipe *Numbered Heads Together* (NHT) terhadap tanggung jawab siswa kelas XI MIA MAN 1 Makassar.

H_1 Terdapat pengaruh model pembelajaran kooperatif tipe *Numbered Heads Together* (NHT) terhadap tanggung jawab siswa kelas XI MIA MAN 1 Makassar.

b. Merumuskan hipotesis secara statistik untuk pemahaman konsep

$$H_0 : \mu_1 = \mu_2$$

$$H_1 : \mu_1 \neq \mu_2$$

H_0 Tidak terdapat pengaruh model pembelajaran kooperatif tipe *Numbered Heads Together* (NHT) terhadap pemahaman konsep siswa kelas XI MIA MAN 1 Makassar.

H_1 Terdapat pengaruh model pembelajaran kooperatif tipe *Numbered Heads Together* (NHT) terhadap pemahaman konsep siswa kelas XI MIA MAN 1 Makassar.

c. Menentukan nilai derajat kebebasan (dk)

$$\begin{aligned} Dk &= n_1 + n_2 - 2 \\ &= 15 + 15 - 2 \\ &= 28 \end{aligned}$$

d. Menentukan nilai t_{tabel} pada $\alpha = 0,05$

$$\begin{aligned} T_{\text{tabel}} &= t (1 - \frac{1}{2} \alpha), (dk) \\ &= t (1 - \frac{1}{2} 0,05), (28) \\ &= t (0,975), (28) \\ &= 2,05 \end{aligned}$$

e. Menentukan nilai t_{hitung} tanggung jawab

$$\begin{aligned} t &= \frac{X_1 - X_2}{\sqrt{\frac{(n_1 - 1)s_1^2 + (n_2 - 1)s_2^2}{n_1 + n_2 - 2} \left(\frac{1}{n_1} + \frac{1}{n_2} \right)}} \\ t &= \frac{96,6 - 88,9}{\sqrt{\frac{(15 - 1)20,83 + (15 - 1)42,78}{15 + 15 - 2} \left(\frac{1}{15} + \frac{1}{15} \right)}} \\ t &= \frac{7,67}{\sqrt{\frac{(14)20,83 + (14)42,78}{28} \left(\frac{2}{15} \right)}} \\ t &= \frac{7,67}{\sqrt{\frac{291,62 + 598,92}{28} \left(\frac{2}{15} \right)}} \end{aligned}$$

$$t = \frac{7,67}{\sqrt{\frac{890,54}{28} \left(\frac{2}{15}\right)}}$$

$$t = \frac{7,67}{\sqrt{4,24}}$$

$$t = \frac{7,67}{2,06}$$

$$t = 3,72$$

Jika diperoleh nilai $t_h > t_t$ maka H_0 ditolak dan H_a diterima.

Sebaliknya, jika nilai $t_h \leq t_t$ maka H_0 diterima.

Berdasarkan nilai $t_{hitung} = 3,72$ maka dapat disimpulkan bahwa nilai $t_h > t_t$ sehingga dapat dikatakan bahwa H_a diterima bahwa terdapat pengaruh model pembelajaran kooperatif tipe *Numbered Heads Together* (NHT) terhadap tanggung jawab siswa kelas XI MIA MAN 1 Makassar.

UNIVERSITAS ISLAM NEGERI

Independent Samples Test

Levene's Test for Equality of Variances t-test for Equality of Means

		Sig.	t	df	Sig.(2-tailed)
Equal variances assumed		.179	3,723	28	,001
Nilai	variances	,179	3,723	28	,001
...					

f. Menentukan nilai t_{hitung} pemahaman konsep

$$t = \frac{\bar{X}_1 - \bar{X}_2}{\sqrt{\frac{(n_1-1)s_1^2 + (n_2-1)s_2^2}{n_1+n_2-2} \left(\frac{1}{n_1} + \frac{1}{n_2}\right)}}$$

$$t = \frac{68,33 - 41,67}{\sqrt{\frac{(15-1)48,81 + (15-1)41,67}{15+15-2} \left(\frac{1}{15} + \frac{1}{15}\right)}}$$

$$t = \frac{26,66}{\sqrt{\frac{(14)48,81 + (14)41,67}{28} \left(\frac{2}{15}\right)}}$$

$$t = \frac{26,66}{\sqrt{\frac{683,34 + 583,38}{28} \left(\frac{2}{15}\right)}}$$

$$t = \frac{26,66}{\sqrt{\frac{1266,72}{28} \left(\frac{2}{15}\right)}}$$

$$t = \frac{26,66}{\sqrt{6,03}}$$

$$t = \frac{26,66}{2,46}$$

$$t = 10,85$$

Jika diperoleh nilai $t_h > t_t$ maka H_0 ditolak dan H_a diterima.

Sebaliknya, jika nilai $t_h \leq t_t$ maka H_0 diterima.

Berdasarkan nilai $t_{hitung} = 10,85$ maka dapat disimpulkan bahwa nilai $t_h > t_t$ sehingga dapat dikatakan bahwa H_a diterima bahwa terdapat pengaruh model pembelajaran kooperatif tipe *Numbered Heads Together* (NHT) terhadap pemahaman konsep siswa kelas XI MIA MAN 1 Makassar.

Independent Samples Test						
		Levene's Test for Equality of Variances		t-test for Equality of Means		
		F	Significance	T	df	Sig(2-tailed)...
ilai	Equal variances ...	,250	,621	10,858	28	,000



LAMPIRAN E

INSTRUMEN PENELITIAN

1. KISI-KISI ANGKET TANGGUNG JAWAB
2. KISI-KISI INSTRUMEN TES PEMAHAMAN KONSEP
3. ANGKET TANGGUNG JAWAB
4. SOAL TES PEMAHAMAN KONSEP
5. RENCANA PELAKSANAAN PEMBELAJARAN (RPP)

NO.	Indikator Tanggung Jawab	Pernyataan		Kriteria Skor
		Positif	Negatif	
1.	Melaksanakan tugas individu dengan baik	<ul style="list-style-type: none"> - Mampu menyelesaikan tugas yang diberikan secara mandiri - Tugas yang diberikan dikumpulkan tepat waktu 	<ul style="list-style-type: none"> - Tugas individu yang diberikan dikerjakan oleh temannya 	Pernyataan positif 5= sangat sesuai 4 = sesuai 3 = kurang sesuai 2 = tidak sesuai 1 = sangat tidak sesuai
2.	Menerima risiko dari tindakan yang dilakukan	<ul style="list-style-type: none"> - Bersedia dikeluarkan dari kelas apabila ketahuan menyontek - Bersedia mendapatkan nilai minus saat tugas dikumpul telat 	<ul style="list-style-type: none"> - Tetap masuk kelas mengikuti pelajaran saat terlambat 	Pernyataan negatif 1 = sangat sesuai 2 = sesuai 3 = kurang sesuai 4 = tidak sesuai 5= sangat tidak sesuai
3.	Tidak menyalahkan/menuduh orang lain tanpa bukti akurat	<ul style="list-style-type: none"> - Saat pulpen hilang tidak menuduh teman yang mengambil - Saat hasil ulangan diumumkan dan teman mendapat nilai tinggi tidak menuduhnya menyontek saat ulangan 	<ul style="list-style-type: none"> - menuduh teman mengambil buku pelajaran 	
4.	Mengembalikan barang pinjaman	<ul style="list-style-type: none"> - Barang yang dipinjam dikembalikan setelah digunakan - Barang yang dipinjam tidak merasa milik sendiri 	<ul style="list-style-type: none"> - Mengambil barang teman 	
5.	Mengakui dan meminta maaf atas kesalahan yang dilakukan	<ul style="list-style-type: none"> - Berani mengaku saat menghilangkan buku yang dipinjam dipergustakaan - Meminta maaf ketika merusak barang milik teman 	<ul style="list-style-type: none"> - Mengelak saat ketahuan menyontek 	
6.	Menepati janji	<ul style="list-style-type: none"> - Datang untuk bekerja kelompok - Tidak mengulangi kesalahan untuk kedua kalinya 	<ul style="list-style-type: none"> - Tidak hadir dalam kerja kelompok 	


7.	Tidak menyalahkan orang lain untuk kesalahan tindakan sendiri	<ul style="list-style-type: none">- Tidak menyalahkan orang lain saat mendapat nilai jelek- Tidak menyalahkan orang lain saat tidak mendapatkan peringkat dalam kelas	<ul style="list-style-type: none">- Menyalahkan orang lain saat terlambat datang ke sekolah	
8.	Melaksanakan apa yang pernah dikatakan tanpa disuruh/diminta	<ul style="list-style-type: none">- Mempelajari kembali materi yang telah disampaikan oleh guru- Menyelesaikan tugas di rumah bukan di sekolah	<ul style="list-style-type: none">- Membersihkan kelas saat diminta	



2. KISI-KISI INSTRUMEN TES PEMAHAMAN KONSEP

No.	Indikator (PK)	Tujuan (PK)	Ranah Kognitif	Nomor Soal
1	TRANSLAS I	Kemampuan menerjemahkan suatu prinsip umum dengan memberikan ilustrasi atau contoh	C2	(1,18)
		Kemampuan menerjemahkan hubungan-hubungan yang digambarkan dalam bentuk simbol, peta, tabel, diagram, grafik, formula, dan persamaan matematis kedalam bahasa verbal atau sebaliknya	C2	(4, 6, 14)
		Kemampuan menerjemahkan konsep dalam bentuk visual atau sebaliknya	C2	(8, 16)
2	INTERPRE TASI	Kemampuan untuk memahami dan menginterpretasi berbagai bentuk bacaan secara jelas dan mendalam	C2	(5)
		Kemampuan untuk membedakan membenaran atau penyangkalan suatu kesimpulan yang digambarkan dalam suatu data	C2	(2, 10, 11, 20)
		Kemampuan untuk membuat batasan yang tepat ketika menafsirkan suatu data	C2	(19)

3	EKSTRAPO LASI	Kemampuan menggambarkan, menaksir atau memprediksi akibat dari tindakan tertentu	C2	(3, 13)
		Kemampuan menyisipkan satu data dalam sekumpulan data dilihat dari kecenderungan	C2	(7)
		Kemampuan meramalkan kecenderungan yang akan terjadi	C2	(9, 12, 15, 17)



3. ANGKET TANGGUNG JAWAB

ANGKET TANGGUNG JAWAB

A. Identitas

Nama :

Jenis kelamin :

B. Petunjuk Pengisian

Sebelum menjawab angket ini diharapkan untuk membaca dengan seksama. Angket ini merupakan pernyataan yang dilengkapi dengan lima pilihan jawaban. Peserta didik diminta untuk mengisi salah satu jawaban dari lima kemungkinan jawaban dengan memberi tanda centang (✓) pada kolom yang tersedia.

SS : Sangat Sesuai

S : Sesuai

KS : Kurang Sesuai

TS : tidak sesuai

STS : Sangat tidak sesuai

No	Daftar Pernyataan	Alternatif Jawaban				
		SS	S	KS	TS	STS
1.	Mampu menyelesaikan tugas yang diberikan secara mandiri					
2.	Tugas yang diberikan dikumpulkan tepat waktu					
3.	Tugas individu yang diberikan dikerjakan oleh temannya					
4.	Bersedia dikeluarkan dari kelas apabila ketahuan menyontek					
5.	Bersedia mendapatkan nilai minus saat tugas dikumpul telat					
6.	Tetap masuk kelas mengikuti pelajaran saat terlambat					
7.	Saat pulpen hilang tidak menuduh teman yang mengambil					

8.	Saat hasil ulangan diumumkan dan teman mendapat nilai tinggi tidak menuduhnya menyontek saat ulangan					
9.	menuduh teman mengambil buku pelajaran					
10.	Barang yang dipinjam dikembalikan setelah digunakan					
11.	Barang yang dipinjam tidak merasa milik sendiri					
12.	Mengambil barang teman					
13.	Berani mengaku saat menghilangkan buku yang dipinjam diperpustakaan					
14.	Meminta maaf ketika merusak barang milik teman					
15.	Mengelak saat ketahuan menyontek					
16.	Datang untuk bekerja kelompok					
17.	Tidak mengulangi kesalahan untuk kedua kalinya					
18.	Tidak hadir dalam kerja kelompok					
19.	Tidak menyalahkan orang lain saat mendapat nilai jelek					
20.	Tidak menyalahkan orang lain saat tidak mendapatkan peringkat dalam kelas					
21.	Menyalahkan orang lain saat terlambat datang ke sekolah					
22.	Mempelajari kembali materi yang telah disampaikan oleh guru					
23.	Menyelesaikan tugas di rumah bukan di sekolah					
24.	Membersihkan kelas saat diminta					

4. SOAL TES PEMAHAMAN KONSEP

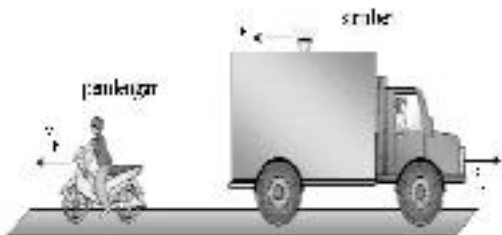
SOAL GELOMBANG BUNYI

KELAS XI SEMESTER GENAP

PILIHAN GANDA

Pilihlah jawaban yang paling tepat !

- Mobil ambulance bergerak dengan kecepatan V_s sambil membunyikan sirine. Pada saat itu ada seseorang yang mengendarai sepeda motor dengan arah yang berlawanan, kecepatan sepeda motor sebesar V_p . jika diketahui frekuensi bunyi sumber dan frekuensi bunyi yang diterima oleh pengamat pada table berikut
1. Seorang anak terkurung dalam suatu ruang tertutup yang gelap. Anak tersebut berteriak ketakutan, selang beberapa menit kemudian terdengar suara yang persis sama dengan suara teriakan si anak tersebut. Yang menyebabkan suara anak tersebut terdengar dua kali adalah ...
 - a. Gema
 - b. Desah
 - c. Gaung
 - d. Resonansi
 - e. Kerda
 2. Perhatikan gambar berikut !



Frekuensi bunyi sumber	Frekuensi pengamat
10	9,4
15	14,1
20	18,8
25	23,6

Dari data tersebut maka kesimpulan yang benar adalah ...

- a. Pengendara sepeda motor tidak mendengar bunyi sirine dari ambulan
- b. Frekuensi yang didengar oleh pengendara sepeda motor lebih besar dari pada frekuensi bunyi sirine mobil ambulan
- c. Semakin besar frekuensi bunyi dari sirine mobil ambulan maka semakin kecil frekuensi yang mampu didengar oleh pengendara sepeda motor
- d. Frekuensi bunyi sirine yang dibunyikan oleh ambulan sama dengan frekuensi yang didengar oleh pengendara sepeda motor
- e. Frekuensi bunyi sirine yang dibunyikan oleh ambulan hampir sama dengan frekuensi yang didengar oleh pengendara sepeda motor
3. Sebuah sumber bunyi digetarkan dengan amplitudo sebesar A sehingga menghasilkan sebuah bunyi. Jika amplitudo getarnya dinaikan menjadi 4 kali amplitudo sebelumnya maka . . .
- a. Terdengar bunyi semakin rendah
- b. Terdengar bunyi semakin tinggi
- c. Terdengar bunyi semakin lemah
- d. Terdengar bunyi yang semakin keras
- e. Tidak terdengar bunyi sama sekali
4. Efek Doppler adalah efek berubahnya frekuensi yang terdengar oleh pendengar karena gerak sumber bunyi atau pendengar. Jika sumber bunyi mendekati pendengar maka pendengar akan menerima getaran yang lebih banyak sehingga frekuensi bunyi lebih tinggi. Sebaliknya, jika sumber bunyi menjauhi pendengar, pendengar akan menerima getaran lebih sedikit sehingga frekuensi bunyi lebih rendah, tetapi frekuensi asal tidak berubah, pernyataan tersebut dapat dituliskan dalam persamaan
- a. $f_p = \frac{V+V_p}{V+V_s} f_s$
- b. $f_p = \frac{V-V_p}{V-V_s} f_s$
- c. $f_p = \frac{V\pm V_p}{V\pm V_s} f_s$
- d. $f_p = \frac{V\pm V_p}{V+V_s} f_s$
- e. $f_p = \frac{V\pm V_p}{V-V_s} f_s$
5. Seorang pengendara mobil ambulans sedang berhenti di bahu jalan sambil membunyikan sirine. Ada pengendara motor dengan arah yang sama yang berada di depan mobil ambulans dengan kecepatan V dan ada yang berada dibelakang mobil ambulans dengan kecepatan 2 kali lebih besar dari kecepatan pengendara motor

yang berada di depan ambulans. Maka kesimpulan yang tepat adalah . .

- a. Frekuensi bunyi yang didengar oleh pengendara motor yang berada di belakang ambulans akan semakin kecil
- b. Frekuensi bunyi yang didengar oleh pengendara sepeda motor yang berada di depan ambulans akan semakin besar
- c. Frekuensi bunyi yang didengar oleh pengendara sepeda motor yang berada dibelakang mobil ambulans akan semakin besar
- d. Frekuensi bunyi yang didengar oleh pengendara sepeda motor yang berada di depan dan dibelakang mobil ambulans adalah sama
- e. Frekuensi bunyi yang di dengar oleh pengendara sepeda motor yang berada di depan lebih besar dibandingkan dengan frekuensi bunyi yang didengar oleh pengendara motor yang berada dibelakang mobil ambulans

6. Perhatikan gambar berikut !



Pada gambar diatas, sebuah ambulans bergerak mendekati seorang pengendara motor jika pengendara motor bergerak menjauhi ambulans. Pernyataan mana di bawah ini yang benar ?

- a. V_s bernilai (+) dan V_p bernilai (+)
- b. V_s bernilai (-) dan V_p bernilai (-)
- c. V_s bernilai (-) dan V_p bernilai (+)
- d. f_s bernilai (-) dan V_p bernilai (-)
- e. f_s bernilai (+) dan V_p bernilai (+)

7. Perhatikan tabel berikut :

Intensitas bunyi (watt/m ²)	Daya bunyi (watt)
15	3
25	5
30	6
40	8

Jika intensitas bunyi

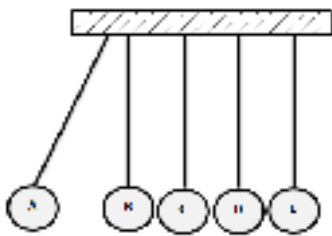
diturunkan menjadi 17,5 (watt/m²)

maka nilai daya bunyi adalah . . .

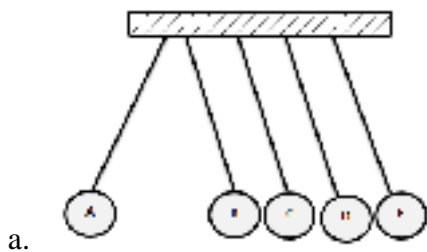
- a. $5 > P > 3$
- b. $5 > P < 3$
- c. $5 < P > 3$

- d. $5 < P < 3$
- e. $5 > P < 6$

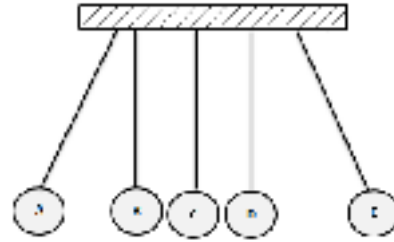
8. Perhatikan gambar berikut !



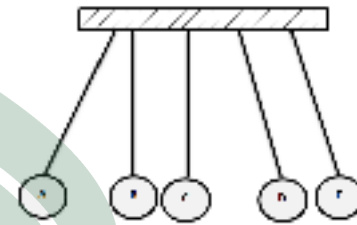
Diketahui ada 5 bola yang digantung sesuai pada gambar di atas. Jika bola A ditarik dengan simpangan sejauh X kemudian dilepaskan maka akan menumbuk bola B, maka gambar yang tepat sesuai dengan perlakuan diatas adalah . . .



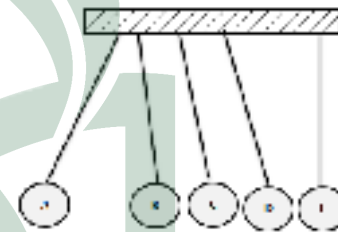
b.



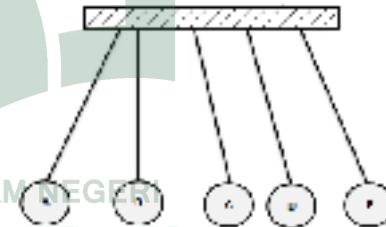
c.



d.



e.



9. Sebuah pipa organa terbuka terbentuk pola gelombang 1 simpul dan 2 perut pada nada dasar dengan frekuensi 50 Hz. Jika frekuensi dinaikkan menjadi 3 kali frekuensi sebelumnya maka nada yang terbentuk adalah . . .
- a. Nada atas pertama
 - b. Nada atas kedua

- c. Nada atas ketiga
 - d. Nada atas keempat
 - e. Nada atas kelima
- 10.
11. Perhatikan tabel berikut !
- e. Nilai taraf intensitas bunyi berbanding terbalik dengan daya bunyi

Daya bunyi (watt)	Intensitas bunyi (watt/m^2)
3	$5,97 \times 10^{-4}$
5	$9,95 \times 10^{-4}$
10	$1,99 \times 10^{-3}$
15	$2,98 \times 10^{-3}$
20	$3,98 \times 10^{-3}$

12. Perhatikan tabel di bawah ini!

Suhu (K)	Mol gas (J/mol K)	Cepat rambat bunyi (m/s)	Massa satu mol gas
273	8,31	3309	$2,9 \times 10^{-4}$
333	8,31	3654	$2,9 \times 10^{-4}$
373	8,31	3868	$2,9 \times 10^{-4}$

Jika diketahui luasan yang dilalui bunyi menyebar kesegala arah dengan jarak 20 m dari sumber bunyi sehingga diperoleh data pada tabel di atas. Berdasarkan data di atas kesimpulan yang tepat adalah . . .

- a. Semakin besar intensitas bunyi maka daya bunyi akan semakin kecil
- b. Semakin besar intensitas bunyi maka daya bunyi juga akan semakin besar
- c. Semakin kecil nilai intensitas bunyi maka daya bunyi akan semakin besar
- d. Nilai taraf intensitas bunyi

Dari tabel di atas maka kesimpulan yang tepat adalah . . .

- a. Semakin besar derajat panas suatu zat maka cepat rambat bunyi akan semakin kecil
- b. Semakin besar derajat panas suatu zat maka cepat rambat bunyi akan semakin besar
- c. Semakin besar cepat rambat bunyi maka derajat panas suatu zat akan semakin kecil
- d. Semakin kecil cepat rambat bunyi maka semakin besar derajat panas suatu zat
- e. Derajat panas suatu zat berbanding terbalik dengan cepat rambat bunyi

13. Sebuah dawai terbentuk pola gelombang dengan 2 simpul dan 1


perut pada nada dasar dengan frekuensi 10 Hz. Jika frekuensi dinaikkan menjadi 4 kali dari frekuensi sebelumnya maka terdapat pada nada . . .

- a. Nada dasar
- b. Nada atas pertama
- c. Nada atas kedua
- d. Nada atas ketiga
- e. Nada atas keempat

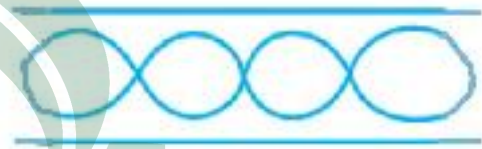
14. Diketahui frekuensi bunyi sebesar $10f$ dengan panjang gelombang 2λ maka kondisi gelombang bunyi yang diterima oleh telinga manusia akan terdengar tinggi. Jika frekuensi bunyi ditukan menjadi f , yang akan terjadi adalah . . .

- a. Panjang gelombang < frekuensi bunyi dan bunyi yang diterima terdengar rendah
- b. Panjang gelombang > frekuensi bunyi dan bunyi yang diterima terdengar rendah
- c. Panjang gelombang < frekuensi bunyi dan bunyi yang diterima terdengar tinggi
- d. Panjang gelombang > frekuensi bunyi dan bunyi yang diterima terdengar tinggi
- e. Panjang gelombang = frekuensi bunyi dan bunyi yang diterima terdengar rendah

frekuensi 10 Hz. Jika frekuensi dinaikkan menjadi 3 kali frekuensi sebelumnya maka pola gelombang yang terbentuk ditunjukkan pada gambar . . .



a.



b.



c.



d.



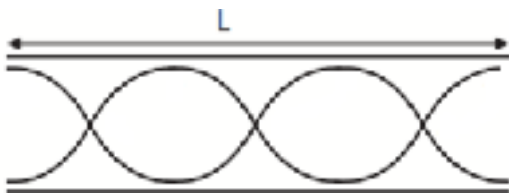
e.

15. Diketahui pada nada dasar untuk pipa organa terbuka memiliki 1 simpul dan dua perut dengan

16. Seorang pengendara sepeda motor dengan kecepatan V mengejar sebuah mobil ambulans yang

membunyikan sirine dengan jarak antara sepeda motor dengan ambulans adalah 100 meter. Jika kecepatan pengendara sepeda motor dipercepat dua kali kecepatan sebelumnya dan kecepatan mobil ambulans tetap. Maka yang akan dialami oleh pengendara sepeda motor adalah . .

- a. Frekuensi bunyi sirine yang didengar oleh pengendara sepeda motor akan semakin besar
 - b. Frekuensi bunyi sirine yang didengar oleh pengendara sepeda motor akan semakin kecil
 - c. Frekuensi yang didengar oleh pengendara sepeda motor tetap
 - d. Pengendara sepeda motor tidak mendengar bunyi apapun
 - e. Pengendara sepeda motor akan melambung mobil ambulans
17. Perhatikanlah gambar dibawah ini :



Berdasarkan gambar diatas pola gelombang yang terbentuk adalah . . .

- a. $1\frac{1}{2}$ gelombang
 - b. 2 gelombang
 - c. $2\frac{1}{2}$ gelombang
 - d. 3 gelombang
 - e. $3\frac{1}{2}$ gelombang
18. Sebuah telpon mainan terdiri dari dua kaleng, kaleng A dan B yang dihubungkan dengan seutas tali panjang kemudian dibuat tegang pada saat tertentu imah mengambil kaleng A dan ani mengambil kaleng B kemudian bergerak sehingga tali menegang. Ketika imah berbicara pada kaleng A apakah yang dialami oleh ani . . .
- a. Mendengarkan bunyi yang jelas
 - b. Mendengarkan bunyi tetapi kecil
 - c. Mendengarkan bunyi tetapi tidak jelas
 - d. Mendengarkan bunyi sekilas
 - e. Ani tidak mendengarkan suara
19. Sebuah benda digetarkan dengan frekuensi tertentu ketika didekatkan dengan benda yang lain tanpa disentuh maka benda tersebut juga ikut bergetar. peristiwa seperti ini merupakan

prinsip dari sifat gelombang bunyi

...

- a. Gema
- b. Resonansi
- c. Desah
- d. Gaung
- e. Kerdam

tali (l) untuk massa benda (m) dan gaya (F) yang konstan .

F (N)	l (m)	m (kg)	V (m/s)
20	0,6	0,02	0,02
30	0,6	0,02	0,03
40	0,6	0,02	0,34
50	0,6	0,02	0,38

Jika misalkan panjang tali

20. Perhatikan tabel pola gelombang yang dibentuk oleh sebuah dawai dibawah ini !

S	P	Pola Gelombang
2	1	$\frac{1}{2} \lambda$
3	2	λ
4	3	$1 \frac{1}{2} \lambda$
...	...	2λ

Dengan S adalah jumlah

simpul dan P adalah jumlah perut.

Jika pola gelombang yang terbentuk

adalah 2λ maka terdapat pada nada

...

- a. Nada atas kedua
- b. Nada atas ketiga
- c. Nada atas keempat
- d. Nada atas kelima
- e. Nada atas keenam

21. Hasil yang ditampilkan pada tabel adalah hubungan antara kecepatan rambat bunyi (v) dengan pajang

(l) dan gaya (N) dibuat kosntan.

Maka hubungan antara

kecepatan rambat bunyi (v)

dengan massa benda (m) adalah . .

- a. Semakin besar massa benda maka cepat rambat bunyi aka semakin besar
- b. Semakin besar massa benda maka cepat rambat bunyi aka semakin kecil
- c. Semakin kecil massa benda maka cepat rambat bunyi aka semakin besar
- d. Semakin besar cepat rambat bunyi maka massa benda akan semakin besar
- e. Semakin kecil cepat rambat bunyi maka massa benda akan semakin kecil

5. RENCANA PELAKSANAAN PEMBELAJARAN (RPP)

RENCANA PELAKSANAAN PEMBELAJARAN (RPP) TEMATIK TERPADU

Sekolah : MAN 1 Makassar
Kelas/Semester : XI/Dua
Materi : Gelombang bunyi
Submateri :
Pembelajaran ke :
Alokasi Waktu : 3 x 2 jp (6 jp)

A. Kompetensi Inti (KI)

- KI 1 : Menghayati dan mengamalkan ajaran agama yang dianutnya
- KI 2 : Menunjukkan perilaku tanggung jawab sebagai bagian dari solusi atas berbagai permasalahan dalam berinteraksi secara efektif dengan lingkungan sosial dan alam serta menempatkan diri sebagai cerminan bangsa dalam pergaulan dunia
- KI 3 : Memahami pengetahuan konseptual berdasarkan rasa ingin tahunya tentang ilmu pengetahuan, teknologi, seni, budaya, dan humaniora dengan wawasan kemanusiaan, kebangsaan, kenegaraan, dan peradaban terkait penyebab fenomena dan kejadian, serta menerapkan pengetahuan prosedural pada bidang kajian yang spesifik sesuai dengan bakat dan minatnya untuk memecahkan masalah.
- KI 4 : Mengolah, menalar, dan menyaji dalam ranah konkret dan ranah abstrak terkait dengan pengembangan dari yang dipelajarinya di sekolah secara mandiri, dan mampu menggunakan metode sesuai kaidah keilmuan.

B. Kompetensi Dasar (KD)

- I. Kompetensi Dasar untuk Aspek Afektif (KI 2)
 - 2.10 Menunjukkan sikap tanggung jawab dalam proses pembelajaran
- II. Kompetensi Dasar untuk Aspek kognitif (KI 3)
 - 3.10 Memahami konsep dan prinsip gelombang bunyi dan cahaya dalam kehidupan sehari-hari

C. Indikator Pencapaian Kompetensi dan tujuan pembelajaran

1. Indikator Pencapaian Kompetensi

- I. Indikator untuk Aspek Afektif
 - 2.10.1 Melaksanakan tugas individu dengan baik
 - 2.10.2 Menerima risiko dari tindakan yang dilakukan
 - 2.10.3 Tidak menyalahkan/menuduh orang lain tanpa bukti akurat
 - 2.10.4 Mengembalikan barang pinjaman
 - 2.10.5 Mengakui dan meminta maaf atas kesalahan yang dilakukan
 - 2.10.6 Menepati janji
 - 2.10.7 Tidak menyalahkan orang lain untuk kesalahan tindakan sendiri
 - 2.10.8 Melaksanakan apa yang pernah dikatakan tanpa disuruh/diminta
- II. Aspek kognitif
 - 3.10.1 Menerjemahkan karakteristik dan sifat gelombang bunyi
 - 3.10.2 Membedakan bunyi berdasarkan frekunsinya
 - 3.10.3 Membedakan cepat rambat gelombang bunyi pada berbagai zat (padat,cair,dan gas)
 - 3.10.4 Menerjemahkan konsep resonansi bunyi
 - 3.10.5 Memahami efek doppler untuk gelombang bunyi

- 3.10.6 Membedakan besaran-besaran gelombang bunyi pada dawai dan pipa organa
- 3.10.7 Menguraikan persamaan intensitas dan taraf intensitas bunyi
- 3.10.8 Memahami penerapan bunyi dalam kehidupan sehari-hari

2. Tujuan Pembelajaran

I. Tujuan Pembelajaran untuk Aspek Afektif

- 2.10.1 Peserta didik dapat melaksanakan tugas individu dengan baik
- 2.10.2 Peserta didik dapat menerima risiko dari tindakan yang dilakukan
- 2.10.3 Peserta didik Tidak menyalahkan/menuduh orang lain tanpa bukti akurat
- 2.10.4 Peserta didik mengembalikan barang pinjaman
- 2.10.5 Peserta didik mengakui dan meminta maaf atas kesalahan yang dilakukan
- 2.10.6 Peserta didik dapat Menepati janji
- 2.10.7 Peserta didik tidak menyalahkan orang lain untuk kesalahan tindakan sendiri
- 2.10.8 Peserta didik mampu melaksanakan apa yang pernah dikatakan tanpa disuruh/diminta

II. Tujuan Pembelajaran untuk Aspek Kognitif

- 3.10.1 Peserta didik mampu menerjemahkan karakteristik dan sifat gelombang bunyi dengan benar
- 3.10.2 Peserta didik mampu membedakan bunyi berdasarkan frekunsinya dengan tepat
- 3.10.3 Peserta didik mampu membedakan cepat rambat gelombang bunyi pada berbagai zat (padat, cair, dan gas) dengan tepat
- 3.10.4 Peserta didik mampu menerjemahkan konsep resonansi bunyi dengan benar

3.10.5 Peserta didik mampu memahami efek doppler untuk gelombang bunyi dengan baik

3.10.6 Peserta didik mampu membedakan besaran-besaran gelombang bunyi pada dawai dan pipa organa dengan tepat

3.10.7 Peserta didik mampu menguraikan persamaan intensitas dan taraf intensitas bunyi dengan benar

3.10.8 Peserta didik mampu memahami penerapan bunyi dalam kehidupan sehari-hari dengan tepat

D. Metode Pembelajaran

- a. Model : *Cooperatif Learning*
- b. Metode : *Numbered Heads Together (NHT)*

E. Media, Alat/Bahan dan Sumber Belajar

- a. Alat bantu/ media : papan tulis, LCD dan laptop
- b. Sumber belajar : Buku SMA kelas XI

F. Langkah-langkah Pembelajaran

Pertemuan ke 1

Kegiatan	Deskripsi Kegiatan	Alokasi Waktu		
Pendahuluan	<ol style="list-style-type: none">1. Membuka kelas, memberi salam dan menanyakan kabar.2. Guru mengabsen siswa.3. Perkenalan dengan siswa4. Guru menyampaikan tujuan pembelajaran dan metodenya.5. Guru menyampaikan sub-sub materi	10 menit		
Inti	<table border="1"><tr><td>Kegiatan guru</td><td>Kegiatan siswa</td></tr></table>	Kegiatan guru	Kegiatan siswa	65 menit
Kegiatan guru	Kegiatan siswa			

<p>(sintaks model pembelajaran kooperatif tipe <i>Numbered Heads Together</i> (NHT)).</p> <p>a. Siswa dibagi kedalam kelompok-kelompok</p> <p>b. Guru memberikan tugas/pertanyaan pada masing-masing kelompok untuk dikerjakan</p> <p>c. Guru memberi tugas/ pertanyaan pada masing-masing kelompok untuk mengerjakannya.</p> <p>d. Setiap kelompok mulai berdiskusi untuk</p>	<ol style="list-style-type: none"> 1. Guru menyampaikan materi mengenai karakteristik dan sifat gelombang bunyi, cepat rambat gelombang bunyi pada berbagai zat (padat, cair dan gas) dan resonansi bunyi 2. Guru membagi siswa kedalam beberapa kelompok yang terdiri dari 4-5 siswa dalam satu kelompok. Kemudian menentukan ketua kelompok. 3. Guru membagikan nomor. Tiap siswa untuk ditempelkan ke kepala masing-masing siswa, Nomor kepala tiap siswa berbeda dalam satu kelompok. 4. Guru memberikan tugas tiap kelompok terkait materi karakteristik gelombang bunyi cepat rambat gelombang bunyi pada berbagai zat (padat, cair dan gas) dan resonansi bunyi . 	<ol style="list-style-type: none"> 1. Siswa memperhatikan materi yang disampaikan oleh guru. 2. Siswa duduk sesuai teman kelompoknya, 3. Siswa memasang nomor yang dibagikan guru ke kepala masing-masing. 4. Setiap Kelompok mendiskusika tugas yang diberikan untuk mendapatkan jawaban yang benar dan memastikan tiap anggota kelompok dapat mengerjakan/ mengetahui 	
--	--	---	--

<p>menemukan jawaban yang dianggap paling tepat dan memastikan semua anggota kelompok mengetahui jawaban tersebut.</p> <p>e. Guru memanggil salah satu nomor secara acak</p> <p>f. Siswa dengan nomor yang dipanggil mempresentasikan jawaban dari hasil diskusi kelompok mereka.</p>	<p>5. Guru memanggil salah satu nomor kepala siswa secara acak pada kelompok tertentu.</p> <p>6. Guru memberi kesempatan kepada kelompok yang lain untuk menanggapi jawaban dari kelompok yang memaparkan hasil diskusinya</p> <p>7. Guru kembali memanggil nomor kepala siswa secara acak sampai setiap kelompok mendapatkan kesempatan untuk memaparkan hasil diskusi kelompoknya.</p>	<p>jawabannya.</p> <p>5. Nomor kepala siswa yang disebut/dipanggil dipersilahkan memaparkan hasil diskusi kelompoknya.</p> <p>6. Siswa menanggapi jawaban dari kelompok yang memaparkan hasil diskusinya.</p> <p>7. Siswa dalam setiap kelompok bersiap dengan cara menguasai atau mengetahui hasil diskusi kelompok, karena semua siswa memiliki peluang untuk mempresentasikan hasil diskusi yang telah dilakukan.</p>	
<p>Penutup</p>	<p>1. Guru meminta siswa untuk menyimpulkan pembelajaran</p> <p>2. Guru kembali menyimpulkan materi yang telah diajarkan</p> <p>3. Guru menutup pembelajaran dengan mengucapkan salam</p>	<p>15 menit</p>	

Pertemuan ke 2

Kegiatan	Deskripsi Kegiatan		Alokasi Waktu
Pendahuluan	<ol style="list-style-type: none"> 1. Membuka kelas, memberi salam dan menanyakan kabar. 2. Guru mengabsen siswa. 3. Guru menyampaikan tujuan pembelajaran dan metodenya. 4. Guru menyampaikan sub-sub materi 		10 menit
<p>Inti</p> <p>(sintaks model pembelajaran kooperatif tipe <i>Numbered Heads Together</i> (NHT).</p> <p>a. Siswa dibagi kedalam kelompok-kelompok</p> <p>b. Guru memberikan tugas/pertanyaan pada masing-masing kelompok untuk dikerjakan</p>	Kegiatan guru	Kegiatan siswa	65 menit
	<ol style="list-style-type: none"> 1. Guru menyampaikan materi mengenai resonansi bunyi, efek doppler dan besaran-besaran gelombang bunyi pada dawai dan pipa organa 2. Guru membagi siswa kedalam beberapa kelompok yang terdiri dari 4-5 siswa dalam satu kelompok. Kemudian menentukan ketua kelompok. 3. Guru membagikan nomor. Tiap siswa untuk ditempelkan ke kepala masing-masing siswa, Nomor kepala tiap siswa berbeda dalam satu kelompok. 	<ol style="list-style-type: none"> 1. Siswa memperhatikan materi yang disampaikan oleh guru. 2. Siswa duduk sesuai teman kelompoknya, 3. Siswa memasang nomor yang dibagikan guru ke kepala masing-masing. 	

<p>c. Guru memberi tugas/ pertanyaan pada masing-masing kelompok untuk mengerjakannya.</p> <p>d. Setiap kelompok mulai berdiskusi untuk menemukan jawaban yang dianggap paling tepat dan memastikan semua anggota kelompok mengetahui jawaban tersebut.</p> <p>e. Guru memanggil salah satu nomor secara acak</p> <p>f. Siswa dengan nomor yang dipanggil mempresentasikan jawaban dari hasil diskusi kelompok mereka.</p>	<p>4. Guru memberikan tugas tiap kelompok terkait materi efek Doppler, besaran-besaran gelombang bunyi pada dawai dan pipa organa</p> <p>5. Guru memanggil salah satu nomor kepala siswa secara acak pada kelompok tertentu.</p> <p>6. Guru memberi kesempatan kepada kelompok yang lain untuk menanggapi jawaban dari kelompok yang memaparkan hasil diskusinya</p> <p>7. Guru kembali memanggil nomor kepala siswa secara acak sampai setiap kelompok mendapatkan kesempatan untuk memaparkan hasil diskusi kelompoknya.</p>	<p>4. Setiap Kelompok mendiskusikan tugas yang diberikan untuk mendapatkan jawaban yang benar dan memastikan tiap anggota kelompok dapat mengerjakan/ mengetahui jawabannya.</p> <p>5. Nomor kepala siswa yang disebut/dipanggil dipersilahkan memaparkan hasil diskusi kelompoknya.</p> <p>6. Siswa menanggapi jawaban dari kelompok yang memaparkan hasil diskusinya.</p> <p>7. Siswa dalam setiap kelompok bersiap dengan cara menguasai atau mengetahui hasil diskusi kelompok, karena semua siswa</p>	
--	--	--	--

		memiliki peluang untuk mempresentasikan hasil diskusi yang telah dilakukan.	
Penutup	<ol style="list-style-type: none"> 4. Guru meminta siswa untuk menyimpulkan pembelajaran 5. Guru kembali menyimpulkan materi yang telah diajarkan 6. Guru menutup pembelajaran dengan mengucapkan salam 		15 menit

Pertemuan ke 3

Kegiatan	Deskripsi Kegiatan	Alokasi Waktu				
Pendahuluan	<ol style="list-style-type: none"> 1. Membuka kelas, memberi salam dan menanyakan kabar. 2. Guru mengabsen siswa. 3. Guru menyampaikan tujuan pembelajaran dan metodenya. 4. Guru menyampaikan sub-sub materi 	10 menit				
Inti (sintaks model pembelajaran kooperatif tipe <i>Numbered Heads Together</i> (NHT). a. Siswa dibagi kedalam kelompok-kelompok	<table border="1"> <thead> <tr> <th>Kegiatan guru</th> <th>Kegiatan siswa</th> </tr> </thead> <tbody> <tr> <td> <ol style="list-style-type: none"> 1. Guru menyampaikan materi mengenai intensitas dan taraf intensitas bunyi serta penerapan bunyi dalam kehidupan sehari-hari dan bidang teknologi 2. Guru membagi siswa kedalam beberapa kelompok yang terdiri dari 4-5 siswa dalam satu kelompok. </td> <td> <ol style="list-style-type: none"> 1. Siswa memperhatikan materi yang disampaikan oleh guru. 2. Siswa duduk sesuai teman kelompoknya, </td> </tr> </tbody> </table>	Kegiatan guru	Kegiatan siswa	<ol style="list-style-type: none"> 1. Guru menyampaikan materi mengenai intensitas dan taraf intensitas bunyi serta penerapan bunyi dalam kehidupan sehari-hari dan bidang teknologi 2. Guru membagi siswa kedalam beberapa kelompok yang terdiri dari 4-5 siswa dalam satu kelompok. 	<ol style="list-style-type: none"> 1. Siswa memperhatikan materi yang disampaikan oleh guru. 2. Siswa duduk sesuai teman kelompoknya, 	65 menit
Kegiatan guru	Kegiatan siswa					
<ol style="list-style-type: none"> 1. Guru menyampaikan materi mengenai intensitas dan taraf intensitas bunyi serta penerapan bunyi dalam kehidupan sehari-hari dan bidang teknologi 2. Guru membagi siswa kedalam beberapa kelompok yang terdiri dari 4-5 siswa dalam satu kelompok. 	<ol style="list-style-type: none"> 1. Siswa memperhatikan materi yang disampaikan oleh guru. 2. Siswa duduk sesuai teman kelompoknya, 					

<p>b. Guru memberikan tugas/pertanyaan pada masing-masing kelompok untuk dikerjakan</p> <p>c. Guru memberi tugas/ pertanyaan pada masing-masing kelompok untuk mengerjakannya.</p> <p>d. Setiap kelompok mulai berdiskusi untuk menemukan jawaban yang dianggap paling tepat dan memastikan semua anggota kelompok mengetahui jawaban tersebut.</p> <p>e. Guru memanggil salah satu nomor secara acak</p> <p>f. Siswa dengan nomor yang dipanggil mempresentasikan jawaban dari hasil diskusi kelompok mereka.</p>	<p>Kemudian menentukan ketua kelompok.</p> <p>3. Guru membagikan nomor Tiap siswa untuk ditempelkan ke kepala masing-masing siswa, Nomor kepala tiap siswa berbeda dalam satu kelompok.</p> <p>4. Guru memberikan tugas tiap kelompok terkait materi intensitas dan taraf instensitas bunyi penerapan bunyi dalam bidang teknologi.</p> <p>5. Guru memanggil salah satu nomor kepala siswa secara acak pada kelompok tertentu.</p> <p>6. Guru memberi kesempatan kepada kelompok yang lain untuk menanggapi jawaban</p>	<p>3. Siswa memasang nomor yang dibagikan guru ke kepala masing-masing.</p> <p>4. Setiap Kelompok mendiskusika tugas yang diberikan untuk mendapatkan jawaban yang benar dan memastikan tiap anggota kelompok dapat mengerjakan/ mengetahui jawabannya.</p> <p>5. Nomor kepala siswa yang disebut/dipanggil dipersilahkan memaparkan hasil diskusi kelompoknya.</p> <p>6. Siswa menanggapi jawaban dari kelompok yang</p>	
--	---	---	--

	<p>dari kelompok yang memaparkan hasil diskusinya</p> <p>7. Guru kembali memanggil nomor kepala siswa secara acak sampai setiap kelompok mendapatkan kesempatan untuk memaparkan hasil diskusi kelompoknya.</p>	<p>memaparkan hasil diskusinya.</p> <p>7. Siswa dalam setiap kelompok bersiap dengan cara menguasai atau mengetahui hasil diskusi kelompok, karena semua siswa memiliki peluang untuk mempresentasikan hasil diskusi yang telah dilakukan.</p>	
Penutup	<p>7. Guru meminta siswa untuk menyimpulkan pembelajaran</p> <p>8. Guru kembali menyimpulkan materi yang telah diajarkan</p> <p>9. Guru menutup pembelajaran dengan mengucapkan salam</p>		15 menit

UNIVERSITAS ISLAM NEGERI

ALAUDDIN

M A K A S S A R

G. Penilaian

1. Teknik penilaian
 - a. Pengetahuan : tes tertulis
 - b. Sikap : lembar observasi
2. Instrumen penilaian
 - a. Pengetahuan : instrumen tes (terlampir)
 - b. Keterampilan : instrumen penilaian kegiatan diskusi, instrumen Penilaian kinerja presentasi (terlampir)
 - c. Sikap : instrumen penilaian diri, instrumen penilaian teman sejawat

dan instrumen penilaian sikap oleh guru (terlampir)

3. Pembelajaran Remedial dan Pengayaan Pembelajaran

Samata, 2017

Mengetahui,
Kepala Sekolah

Penyusun,
Guru Mata Pelajaran

MUSLIMAH
NIM: 20600114004

LEMBAR OBSERVASI SIKAP
FORMAT PENGAMATAN

KI 1: Menghayati dan mengamalkan ajaran agama yang dianutnya

KI 2: Menghayati, mengamalkan tanggung jawab sebagai bagian dari solusi atas berbagai permasalahan dalam berinteraksi secara efektif dengan lingkungan social dan alam serta dalam menempatkan diri sebagai cerminan bangsa dalam pergaulan dunia

o	Nama Siswa	Tanggung jawab					
		a	b	c	d	e	f
.							
.							
.							
.							

RUBRIK PENILAIAN SIKAP

1. Tanggung jawab
 - a. Berusaha menyelesaikan tugas dengan sungguh-sungguh
 - b. Bertanya kepada teman/guru bila menjumpai masalah
 - c. Menyelesaikan permasalahan yang menjadi tanggung jawabnya
 - d. Berpartisipasi dalam kelompok
 - e. Mampu bekerja sama dengan teman kelompoknya
 - f. Berani tampil ketika ditunjuk oleh guru



6. LEMBAR OBSERVASI

a. Lembar observasi guru

LEMBAR OBSERVASI

KETERLAKSANAAN PERANGKAT PEMBELAJARAN

METODE *NUMBERED HEADS TOGETHER* (NHT)

PADA MATA PELAJARAN FISIKA

Hari/Tanggal :
Sekolah : MAN 1 Makassar
Kelas/Semester : XI MIA 4/2
Materi Pokok : Gelombang Bunyi
Pertemuan : Pertama
Pengamat :
Petunjuk :

Lembar ini diisi oleh pengamat pada saat proses pembelajaran, yang memuat aspek-aspek pengukuran dari keterlaksanaan perangkat pembelajaran metode *NUMBERED HEADS TOGETHER* (NHT). Berilah tanda *checklist* (√) pada kolom yang sesuai dengan pengamatan Anda:

Efektif : Bila sintaks terlaksana dengan baik dan benar

Kurang efektif : Bila sintaks terlaksana namun terdapat kesalahan

Tidak efektif : Bila sintaks tidak terlaksana

NO	Aspek Yang Diamati	Keterlaksanaan		
		Efektif	Kurang efektif	Tidak efektif
1	Guru mengucapkan salam			
2	Guru melakukan absensi			
3	Perkenalan dengan siswa			
4	Guru menyampaikan tujuan pembelajaran			
5	Guru menyampaikan metode yang akan digunakan			
6	Guru menyampaikan sub-sub materi			
7	Menyampaikan materi mengenai karakteristik dan sifat gelombang bunyi, cepat rambat gelombang bunyi pada berbagai zat (padat, cair dan gas) dan resonansi bunyi			
8	Membagi siswa kedalam beberapa kelompok yang terdiri dari 4-5 siswa dalam satu kelompok. Kemudian menentukan ketua kelompok.			
9	Membagikan nomor Tiap siswa untuk ditempelkan ke kepala masing-masing siswa, Nomor kepala tiap siswa berbeda dalam satu kelompok.			
10	Memberikan tugas tiap kelompok terkait materi karakteristik gelombang bunyi cepat rambat gelombang bunyi pada berbagai zat (padat, cair dan gas) dan resonansi bunyi			
11	Memanggil salah satu nomor kepala siswa secara acak pada kelompok tertentu			
12	Memberi kesempatan kepada kelompok yang lain untuk menanggapi jawaban dari kelompok yang memaparkan hasil diskusinya			
13	Guru kembali memanggil nomor kepala siswa secara acak sampai setiap kelompok mendapatkan kesempatan untuk memaparkan hasil diskusi kelompoknya.			
14	Guru meminta siswa untuk menyimpulkan pembelajaran			

15	Guru kembali menyimpulkan materi yang telah diajarkan			
----	---	--	--	--

Makassar, Maret

2018

Observer



LEMBAR OBSERVASI
KETERLAKSANAAN PERANGKAT PEMBELAJARAN
METODE *NUMBERED HEADS TOGETHER* (NHT)
PADA MATA PELAJARAN FISIKA

Hari/Tanggal :
Sekolah : MAN 1 Makassar
Kelas/Semester : XI MIA 4/2
Materi Pokok : Gelombang Bunyi
Pertemuan : Kedua
Pengamat :
Petunjuk :

Lembar ini diisi oleh pengamat pada saat proses pembelajaran, yang memuat aspek-aspek pengukuran dari keterlaksanaan perangkat pembelajaran metode *NUMBERED HEADS TOGETHER* (NHT). Berilah tanda *checklist* (√) pada kolom yang sesuai dengan pengamatan Anda:

Efektif : Bila sintaks terlaksana dengan baik dan benar

Kurang efektif : Bila sintaks terlaksana namun terdapat kesalahan

Tidak efektif : Bila sintaks tidak terlaksana


NO	Aspek Yang Diamati	Keterlaksanaan		
		Efektif	Kurang efektif	Tidak efektif
1	Guru mengucapkan salam			
2	Guru melakukan absensi			
3	Guru menyampaikan tujuan pembelajaran			
4	Guru menyampaikan metode yang akan digunakan			
5	Guru menyampaikan sub-sub materi			
6	Menyampaikan materi mengenai resonansi bunyi, efek doppler dan besaran-besaran gelombang bunyi pada dawai dan pipa organa			
7	Membagi siswa kedalam beberapa kelompok yang terdiri dari 4-5 siswa dalam satu kelompok. Kemudian menentukan ketua kelompok.			
8	Membagikan nomor Tiap siswa untuk ditempelkan ke kepala masing-masing siswa, Nomor kepala tiap siswa berbeda dalam satu kelompok.			
9	Memberikan tugas tiap kelompok terkait materi resonansi bunyi, efek doppler dan besaran-besaran gelombang bunyi pada dawai dan pipa organa			
10	Memanggil salah satu nomor kepala siswa secara acak pada kelompok tertentu			
11	Memberi kesempatan kepada kelompok yang lain untuk menanggapi jawaban dari kelompok yang memaparkan hasil diskusinya			
12	Guru kembali memanggil nomor kepala siswa secara acak sampai setiap kelompok mendapatkan kesempatan untuk memaparkan hasil diskusi kelompoknya.			
13	Guru meminta siswa untuk menyimpulkan pembelajaran			

14	Guru kembali menyimpulkan materi yang telah diajarkan			
----	---	--	--	--

Makassar, Maret

2018

Observer



LEMBAR OBSERVASI
KETERLAKSANAAN PERANGKAT PEMBELAJARAN
METODE *NUMBERED HEADS TOGETHER* (NHT)
PADA MATA PELAJARAN FISIKA

Hari/Tanggal :
Sekolah : MAN 1 Makassar
Kelas/Semester : XI MIA 4/2
Materi Pokok : Gelombang Bunyi
Pertemuan : Ketiga
Pengamat :
Petunjuk :

Lembar ini diisi oleh pengamat pada saat proses pembelajaran, yang memuat aspek-aspek pengukuran dari keterlaksanaan perangkat pembelajaran metode *NUMBERED HEADS TOGETHER* (NHT). Berilah tanda *checklist* (√) pada kolom yang sesuai dengan pengamatan Anda:

Efektif : Bila sintaks terlaksana dengan baik dan benar

Kurang efektif : Bila sintaks terlaksana namun terdapat kesalahan

Tidak efektif : Bila sintaks tidak terlaksana

NO	Aspek Yang Diamati	Keterlaksanaan		
		Efektif	Kurang efektif	Tidak efektif
1	Guru mengucapkan salam			
2	Guru melakukan absensi			
3	Guru menyampaikan tujuan pembelajaran			
4	Guru menyampaikan metode yang akan digunakan			
5	Guru menyampaikan sub-sub materi			
6	Menyampaikan materi mengenai intensitas dan taraf intensitas bunyi beserta penerapannya dalam kehidupan sehari-hari			
7	Membagi siswa kedalam beberapa kelompok yang terdiri dari 4-5 siswa dalam satu kelompok. Kemudian menentukan ketua kelompok.			
8	Membagikan nomor Tiap siswa untuk ditempelkan ke kepala masing-masing siswa, Nomor kepala tiap siswa berbeda dalam satu kelompok.			
9	Memberikan tugas tiap kelompok terkait materi intensitas dan taraf intensitas bunyi beserta penerapannya dalam kehidupan sehari-hari			
10	Memanggil salah satu nomor kepala siswa secara acak pada kelompok tertentu			
11	Memberi kesempatan kepada kelompok yang lain untuk menanggapi jawaban dari kelompok yang memaparkan hasil diskusinya			
12	Guru kembali memanggil nomor kepala siswa secara acak sampai setiap kelompok mendapatkan kesempatan untuk memaparkan hasil diskusi kelompoknya.			
13	Guru meminta siswa untuk menyimpulkan pembelajaran			
14	Guru kembali menyimpulkan materi yang telah			

diajarkan			
-----------	--	--	--

Makassar, Maret

2018

Observer



(.....)

UNIVERSITAS ISLAM NEGERI
ALAUDDIN
M A K A S S A R

b. Lembar observasi peserta didik

LEMBAR OBSERVASI RESPON PESERTA DIDIK
TERHADAP METODE PEMBELAJARAN
NUMBERED HEADS TOGETHER (NHT)

Nama :

Kelas :

NIS :

Petunjuk :

Lembar ini diisi oleh peserta didik setelah mengikuti pembelajaran dengan metode *NUMBERED HEADS TOGETHER* (NHT) sebagai respon peserta didik terhadap metode tersebut. Berilah tanda silang (X) pada kolom ya / tidak sesuai dengan apa yang dirasa setelah mengikuti pembelajaran.

NO	Pernyataan	Tanggapan	
		Ya	Tidak
1	Proses pembelajaran dengan metode <i>NUMBERED HEADS TOGETHER</i> (NHT) menumbuhkan rasa tanggung jawab dalam belajar fisika.		
2	Pembelajaran Fisika dengan metode <i>NUMBERED HEADS TOGETHER</i> (NHT) memberi kemudahan untuk memahami materi Fisika		
3	Pembelajaran Fisika dengan metode <i>NUMBERED HEADS TOGETHER</i> (NHT) tidak efektif		
4	Proses pembelajaran dengan metode <i>NUMBERED HEADS TOGETHER</i> (NHT), menumbuhkan dan meningkatkan kerjasama antar teman		

5	Pembelajaran fisika dengan metode <i>NUMBERED HEADS TOGETHER</i> (NHT) sulit untuk dipahami		
6	Dengan mengikuti pembelajaran dengan metode <i>NUMBERED HEADS TOGETHER</i> (NHT) mampu menerapkan operasi fisika		
7	Proses pembelajaran dengan metode <i>NUMBERED HEADS TOGETHER</i> (NHT) membuat saya menyukai belajar Fisika		
8	Pembelajaran Fisika dengan metode <i>NUMBERED HEADS TOGETHER</i> (NHT) membosankan		
9	Proses pembelajaran dengan metode <i>NUMBERED HEADS TOGETHER</i> (NHT) membuat saya termotivasi untuk belajar Fisika		
10	Pembelajaran Fisika dengan metode <i>NUMBERED HEADS TOGETHER</i> (NHT) menumbuhkan sikap acuh tak acuh		



Makassar,

Maret 2018

Siswa

UNIVERSITAS ISLAM NEGERI
ALAUDDIN (.....)
M A K A S S A R

LAMPIRAN F

ANALISIS VALIDASI

1. ANALISIS VALIDASI ANGGKET TANGGUNG JAWAB
2. ANALISIS VALIDASI TES PEMAHAMAN KONSEP
3. ANALISIS VALIDASI RPP
4. ANALISIS VALIDASI LEMBAR OBSERVASI GURU
5. ANALISIS VALIDASI LEMBAR OBSERVASI SISWA

1. ANALISIS VALIDASI ANGGKET TANGGUNG JAWAB

Validator : 1. Suhardiman, S.Pd., M.Pd 2. Muh. Syihab Ikbal, S.Pd., M.Pd.

No.	ASPEK	INDIKATOR	SKOR		RATA-RATA
			VALIDATOR		
			1	2	
1	Petunjuk	1. Petunjuk lembar respon siswa dinyatakan dengan jelas	4	3	3,5
2	Cakupan Respon Siswa	1. Kategori tanggung jawab siswa yang diamati dinyatakan dengan jelas.	4	3	3,5
		2. Kategori tanggung jawab siswa yang diamati termuat dengan lengkap.	4	3	3,5
		3. Kategori tanggung jawab siswa yang diamati dapat teramati dengan baik	4	3	3,5
3	Bahasa	1. Menggunakan bahasa yang sesuai	3	4	3,5

2. Menggunakan bahasa yang mudah dipahami	4	3	3,5
3. Menggunakan pernyataan yang komunikatif	4	3	3,5
Total Skor	27	22	24,5
Rata-rata Skor	3,86	3,14	3,5

Analisis Indeks Aiken

No. Butir	Rater 1	Rater 2	s ₁	s ₂	Σs	V
1	4	3	3	2	5	0,83
2	4	3	3	2	5	0,83
3	4	3	3	2	5	0,83
4	4	3	3	2	5	0,83
5	3	4	2	3	5	0,83
6	4	3	3	2	5	0,83
7	4	3	3	2	5	0,83
Total					35	5,81

Rata-rata	5	0,83
-----------	---	------

$$V = \frac{\sum s}{n(c-1)} = \frac{5}{2(4-1)} = 0,83$$

Jika $V \geq 0,8$ maka instrumen dikatakan memiliki validitas tinggi. **ANALISIS HASIL VALIDASI INSTRUMEN TES**

PEMAHAMAN KONSEP FISIKA

No. Soal	Materi	Indikator		Skor Validator		Rata-Rata	Relevansi	Kode Relavansi	KET	
		T	E	I	V1					V2
1		✓			4	3	3,5	Kuat	D	
2				✓	4	4	4	Kuat	D	
3			✓		4	3	3,5	Kuat	D	
4		✓			4	4	4	Kuat	D	
5				✓	4	4	4	Kuat	D	
6	Gelombang Bunyi	✓			4	4	4	Kuat	D	
7			✓		4	4	4	Kuat	D	
8			✓			3	3	3	Kuat	D
9				✓		4	3	3,5	Kuat	D
10					✓	4	4	4	Kuat	D
11				✓	4	3	3,5	Kuat	D	

12		✓	4	3	3,5	Kuat	D		
13		✓	4	4	4	Kuat	D		
14		✓	3	3	3	Kuat	D		
15		✓	4	4	4	Kuat	D		
16		☑	4	3	3,5	Kuat	D		
17	Gelombang Bunyi	✓	4	4	4	Kuat	D		
18		✓	4	3	3,5	Kuat	D		
19		✓	4	4	4	Kuat	D		
20		✓	4	4	4	Kuat	D		
Total Skor		-	-	-	78	71	74,5	-	-
Rata-Rata Skor		-	-	-	43,9	3,55	3,73	-	-

No	Nama Validator
1	Suhardiman, S.Pd., M.Pd
2	Muh. Syihab Ikbal, S.Pd., M.pd

Keterangan Relevansi:

Validator I

Lemah (1,2) Kuat (3,4)

Validator II

Lemah (1,2)	A	B
Kuat (3,4)	C	D

1. Jika validator 1 memberikan skor = 1 dan validator 2 = 1, maka relevansi lemah-lemah atau A.
2. Jika validator 1 memberikan skor = 3 atau 4 dan validator 2 = 1 atau 2, maka relevansi kuat-lemah atau B.
3. Jika validator 1 memberikan skor = 1 atau 2 dan validator 2 = 3 atau 4, maka relevansi lemah-kuat atau C.
4. Jika validator 1 memberikan skor = 3 atau 4 dan validator 2 = 3 atau 4, maka relevansi kuat-kuat atau D.

Dari hasil validasi instrument oleh dua pakar di atas, maka diperoleh:

Relevansi kategori A = 0

Relevansi kategori C = 0

Relevansi kategori B = 0

Relevansi kategori D = 20

Validitas Isi

$$R = \frac{D}{A + B + C + D} = \frac{20}{0 + 0 + 0 + 20} = 1$$

2. ANALISIS VALIDASI RENCANA PELAKSANAAN PEMBELAJARAN (RPP)

Validator : 1. Suhardiman, S.Pd., M.Pd. 2. Muh. Syihab Iqbal, S.Pd., M.Pd.

No	ASPEK	INDIKATOR	SKOR		RATA-RATA
			VALIDATOR		
			1	2	
1	Kompetensi Inti	1. Kejelasan rumusan kompetensi inti	4	3	3,5
2	Indikator Pencapaian Kompetensi Dasar	1. Ketepatan penjabaran kompetensi dasar kedalam indikator	4	3	3,5
		2. Kesesuaian indikator dengan waktu yang disediakan	3	3	3
		3. Keterukuran indikator			
		4. Kesesuaian indikator dengan perkembangan kognitif peserta didik	4	3	3,5
			4	3	3,5
3	Isi dan Kegiatan Pembelajaran	1. Kebenaran isi/materi pelajaran	3	3	3
		2. Sistematika penyusunan rencana pembelajaran			
		3. Kejelasan kegiatan guru pada setiap tahapan pembelajaran	4	3	3,5
		4. Kegiatan guru dirumuskan secara jelas dan operasional, sehingga mudah dilaksanakan oleh guru dalam proses pembelajaran di	4	3	3,5
			4	3	3,5

kelas					
4	Bahasa	1. Penggunaan bahasa ditinjau dari penggunaan kaidah bahasa Indonesia	4	3	3,5
		2. Kesederhanaan struktur kalimat	4	3	3,5
5	Waktu	1. Kesesuaian alokasi waktu yang digunakan	4	3	3,5
		2. Rincian waktu untuk setiap tahapan pembelajaran	4	3	3,5
6	Penutup	1. Mengarahkan peserta didik untuk dapat menyimpulkan materi yang telah dipelajari	4	3	3,5
		2. Guru menyimpulkan materi pembelajaran	3	3	3
7	Evaluasi	1. Tugas yang diberikan selama proses belajar mengembangkan karakternya dan menumbuhkan rasa tanggung jawab	4	3	3,5
		2. Alat penilaian memuat ranah kognitif, dan afektif	3	3	3
Total Skor			65	51	57,5
Rata-rata Skor			3,82	3	3,38

Analisis Indeks Aiken

No. Butir	Rater 1	Rater 2	s ₁	s ₂	Σs	V
1	4	3	3	2	5	0,83
2	4	3	3	2	5	0,83
3	3	3	2	2	4	0,67
4	4	3	3	2	5	0,83
5	4	3	3	2	5	0,83
6	3	3	2	2	4	0,67
7	4	3	3	2	5	0,83
8	4	3	3	2	5	0,83
9	4	3	3	2	5	0,83
10	4	3	3	2	5	0,83
11	4	3	3	2	5	0,83
12	4	3	3	2	5	0,83
13	4	3	3	2	5	0,83
14	4	3	3	2	5	0,83
15	3	3	2	2	4	0,67
16	4	3	3	2	5	0,83
17	4	3	3	2	5	0,83
Total					82	13,63
Rata-rata					4,82	0,80

$$V = \frac{\sum s}{n(c-1)} = \frac{4,82}{2(4-1)} = 0,8$$

Jika $V \geq 0,8$ maka instrumen dikatakan memiliki validitas tinggi.

3. ANALISIS VALIDASI LEMBAR OBSERVASI GURU

Validator : 1. Suhardiman, S.Pd., M.Pd 2. Muh. Syihab Ikbal, S.Pd., M.Pd

No.	ASPEK	INDIKATOR	SKOR		RATA-RATA
			VALIDATOR		
			1	2	
1	Petunjuk	3. Petunjuk lembar pengamatan dinyatakan dengan jelas	4	3	3,5
2	Cakupan Aktivitas Guru	4. Kategori aktivitas guru yang diamati dinyatakan dengan jelas	4	3	3,5
		5. Kategori aktivitas guru yang diamati termuat dengan lengkap	4	3	3,5
		6. Kategori aktivitas guru yang diamati dapat teramati dengan baik	4	3	3,5
3	Bahasa	4. Menggunakan bahasa yang sesuai dengan kaidah Bahasa Indonesia	3	4	3,5
		5. Menggunakan kalimat/pertanyaan yang komunikatif	4	3	3,5
		6. Menggunakan bahasa yang sederhana dan mudah dimengerti	4	3	3,5
4	Umum	1. Penilaian umum terhadap lembar pengamatan aktivitas guru dalam pembelajaran dengan model pembelajaran kooperatif tipe <i>Numbered Heads Together</i> (NHT)	4	3	3,5
Total Skor			31	25	28
Rata-rata Skor			3,9	3,1	3,5

Analisis Indeks Aiken

No. Butir	Rater 1	Rater 2	s ₁	s ₂	Σs	V
1	4	3	3	2	5	0,83
2	4	3	3	2	5	0,83
3	4	3	3	2	5	0,83
4	4	3	3	2	5	0,83
5	3	4	2	3	5	0,83
6	4	3	3	2	5	0,83
7	4	3	3	2	5	0,83
8	4	3	3	2	5	0,83
Total					40	6,64
Rata-rata					5	0,83

$$V = \frac{\Sigma s}{n(c-1)} = \frac{5}{2(4-1)} = 0,83$$

Jika $V \geq 0,8$ maka instrumen dikatakan memiliki validitas tinggi.

4. ANALISIS VALIDASI LEMBAR OBSERVASI SISWA

Validator : 1. Suhardiman, S.Pd, M.Pd. 2. Muh. Syihab Ikbal, S.Pd.,
M.Pd.

No.	ASPEK	INDIKATOR	SKOR		RATA- RATA
			VALIDATOR 1	2	
1	Aspek Petunjuk	Petunjuk lembar pengamatan dinyatakan dengan jelas.	4	3	3,5
2	Cakupan Aktivitas Peserta Didik	7. Kategori aktivitas peserta didik yang diamati dinyatakan dengan jelas	4	3	3,5
		8. Kategori aktivitas peserta didik yang diamati termuat dengan lengkap	4	3	3,5
		9. Kategori aktivitas peserta didik yang diamati dapat teramati dengan baik	4	3	3,5
3	Bahasa	7. Menggunakan bahasa yang sesuai dengan kaidah Bahasa Indonesia	4	4	4
		8. Menggunakan kalimat/pertanyaan yang komunikatif	4	3	3,5
		9. Menggunakan bahasa yang sederhana dan mudah dimengerti	4	3	3,5
4	Umum	Penilaian umum terhadap lembar pengamatan keterlaksanaan model pembelajaran kooperatif tipe <i>Numbered Heads Together</i> (NHT)	4	3	3,5
Total Skor			32	25	28,5
Rata-rata Skor			4	3,1	3,6

Analisis Indeks Aiken

No. Butir	Rater 1	Rater 2	s ₁	s ₂	Σs	V
1	4	3	3	2	5	0,8
2	4	3	3	2	5	0,8
3	4	3	3	2	5	0,8
4	4	3	3	2	5	0,8
5	4	4	3	3	6	1
6	4	3	3	2	5	0,8
7	4	3	3	2	5	0,8
8	4	3	3	2	5	0,8
Total					41	6,6
Rata-rata					5,1	0,8

$$V = \frac{\Sigma s}{n(c-1)} = \frac{5,1}{2(4-1)} = 0,85$$

Jika $V \geq 0,8$ maka instrumen dikatakan memiliki validitas tinggi

LAMPIRAN G

DOKUMENTASI PENELITIAN

1. KELAS EKSPERIMEN
2. KELAS KONTROL



1. KELAS EKSPERIMEN











2. KELAS KONTROL







LAMPIRAN

PERSURATAN

1. SK JUDUL
2. SURAT PERSETUJUAN SEMINAR PROPOSAL
3. BERITA ACARA SEMINAR PROPOSAL
4. DAFTAR HADIR SEMINAR PROPOSAL
5. SURAT PERBAIKAN PROPOSAL
6. SURAT KETERANGAN VALIDASI
7. SURAT IZIN PENELITIAN
8. SURAT PERSETUJUAN SEMINAR HASIL
9. BERITA ACARA SEMINAR HASIL
10. DAFTAR HADIR SEMINAR HASIL
11. SURAT PERBAIKAN SEMINAR HASIL
12. SK KOMPORHENSIF
13. SK UJIAN MEJA



KEMENTERIAN AGAMA RI
UNIVERSITAS ISLAM NEGERI ALAUDDIN MAKASSAR
FAKULTAS TARBIYAH DAN KEGURUAN
JURUSAN PENDIDIKAN FISIKA
Jalan H. M. Yasin Lompae No. 26 Sempoa Gowa Telp.0411-802982

Nomor : 174/P.HS/II/2017

Sumata-Gowa, 25 Februari 2017

Hal : *Permohonan Pengesahan Judul Skripsi dan Penetapan Dosen Pembimbing*

Kepada Yth
Dekan Fakultas Tarbiyah dan Keguruan
UIN Alauddin Makassar
Di Sumata-Gowa

Assalamu Alaikum Wa. 175.

Ketua Jurusan Pendidikan Fisika mengucapkan bahwa:

Nama : Muslimah
NIM : 20050114004
Semester : VI (Ibtam)
Pendi : Pendidikan Fisika
Alamat : Jl. Veteran, Bakang

telah mengajukan judul skripsi:

"Pengaruh Model Pembelajaran Number Head Together Terhadap Tanggung Jawab dan Pemahaman Konsep Kelas XI SMAN 1 Sirni Tengah"

untuk selanjutnya disahkan dan ditetapkan pembimbing sebagai berikut:

Pembimbing I : Rafiqah, S.Si., M.Pd.

Pembimbing II : Ahmad Ali, S.Pd., M.Pd.

Demikian permohonan ini dan atas perkenanya diucapkan terima kasih.

UNIVERSITAS ISLAM NEGERI

Wassalam

Disahkan oleh:

Wakil Dekan Bidang Akademik,

Ketua Jurusan Pendidikan Fisika,

Dr. Muljono Dampolii, M.Ag.
NIP: 19641110 199203 1 005

Dr. H. Muhammad Qaddafi, S.Si., M.Si.
NIP: 19760801 200501 1 004



KEPUTUSAN DEKAN FAKULTAS TARBIYAH DAN KEGURUAN
UIN ALAUDDIN MAKASSAR
NOMOR: 393 TAHUN 2017

TENTANG

PEMBIMBING PENELITIAN DAN PENYUSUNAN SKRIPSI MAHASISWA

DEKAN FAKULTAS TARBIYAH DAN KEGURUAN UIN ALAUDDIN MAKASSAR

- Menyawa** : Surat dan Jurusan Pendidikan Bimbingan dan Konseling UIN Alauddin Makassar Nomor: 126/P.FIS/2017 tanggal 25 Februari 2017 tentang Pembinaan, Pengawasan, Judul Skripsi dan Penetapan Dosen Pembimbing Mahasiswa:
- Nama : Musliroh
NIM : 20600114004
Judul: "Pengaruh Model Pembelajaran Number Head Together Terhadap Tanggung Jawab dan Pemahaman Konsep Kelas XI SMAN 1 Sijai Tengah"
- Mengibrag** : a. Bahwa untuk membantu kelancaran penelitian dan penyusunan skripsi mahasiswa tersebut, diundang perlu untuk menetapkan Pembimbing Penelitian dan Penyusunan Skripsi Mahasiswa.
b. Bahwa dosen yang ditetapkan dalam keputusan ini diundang tetap dan memenuhi syarat untuk melaksanakan tugas sebagai Pembimbing/Pembantu Pembimbing Penelitian dan Penyusunan Skripsi Mahasiswa tersebut.
- Mengingat** : 1. Undang-Undang RI Nomor 20 Tahun 2003 tentang Sistem Pendidikan Nasional;
2. Peraturan Pemerintah RI Nomor 17 tahun 2010 tentang Pengelolaan dan Penyelenggaraan Pendidikan;
3. Keputusan Presiden RI Nomor 57 Tahun 2000 tentang Pelebaran IAIN Alauddin Makassar menjadi Universitas Islam Negeri (UIN) Alauddin Makassar;
4. Peraturan Menteri Agama RI Nomor 25 tahun 2013 jo. Peraturan Menteri Agama RI Nomor 85 Tahun 2013 tentang Organisasi dan Tata Kerja UIN Alauddin Makassar;
5. Peraturan Menteri Agama Nomor 20 Tahun 2014 tentang Statuta UIN Alauddin Makassar;
6. Keputusan Menteri Pendidikan dan Kebudayaan RI Nomor: 532/U/1996 tentang Kriteria Akreditasi Program Studi pada Perguruan Tinggi untuk Program Sarjana;
7. Keputusan Rektor UIN Alauddin Makassar Nomor 200 Tahun 2016 tentang Pedoman Edukasi UIN Alauddin Makassar;

- 4. Keputusan Rektor UIN Alauddin Makassar Nomor 260/A Tahun 2016 tentang Kalender Akademik UIN Alauddin Makassar Tahun Akademik 2016/2017.
- 9. Daftar Isian Penggunaan Anggaran (DIPA) BLU Fakultas Tarbiyah dan Keguruan UIN Alauddin Makassar Tahun Anggaran 2017, tertanggal 07 Desember 2016.

- Memperhatikan :** Hasil Rapat Pimpinan dan Dosen Fakultas Tarbiyah dan Keguruan UIN Alauddin Makassar tanggal 14 Februari 2017 tentang Pembimbing/Pembantu Pembimbing Penelitian dan Penyusunan Skripsi Mahasiswa
- Menetapkan :** KEPUTUSAN DEKAN FAKULTAS TARBİYAH DAN KEGURUAN TENTANG DOSEN PEMBIMBING, PEMBANTU PEMBIMBING PENELITIAN DAN PENYUSUNAN SKRIPSI MAHASISWA
- Pertama :** Mengsugahkannya untuk sebagai:
 - a. Rafiqah, S.Si., M.Pd Pembimbing I
 - b. Ahmad Ali, S.Pd., M.Pd. Pembimbing I
- Kedua :** Tugas pembimbing adalah memberikan bimbingan dalam segi bahasa, metodologi, isi, dan teknis penulisan sesuai selera dan mahasiswa tersebut lulus dalam ujian.
- Ketiga :** Segala biaya yang berkaitan dengan penulisan keputusannya dibebankan kepada anggaran DIPA BLU UIN Alauddin Makassar Tahun Anggaran 2017, tertanggal 07 Desember 2016.
- Keempat :** Keputusan ini berlaku sejak tanggal ditetapkannya dan apabila terdapat kekeliruan/kesalahan di dalam penetapkannya akan diadakan perubahan/perbaikan sebagaimana mestinya.
- Kelima :** Keputusan ini disampaikan kepada masing-masing yang bersangkutan untuk diketahui dan dilaksanakan dengan penuh tanggung jawab.



Ditetapkan di : Selaya-Gowa
 Pada tanggal : 27 Februari 2017
 [Dekan,]

[Signature]
 Dr. H. Muhammad Amri, Lc., M.Ag.
 NIP: 19730120 200312 1 001

- Tembusan:
1. Rektor UIN Alauddin Makassar,
 2. Subbag Akademik, Kemahasiswaan, dan Alumni Fakultas Tarbiyah dan Keguruan,
 3. Pertinggal.

PERSetujuan SEMINAR DRAFT/PROPOSAL

Draft Proposal yang berjudul: "Pengaruh Model Pembelajaran *Numbered Heads Together* (NHT) terhadap Tanggung Jawab dan Pemahaman Konsep Siswa Kelas XI IPA SMAN 7 Sinjai" , yang disusun oleh saudara Mustiainih, NIM : 20600114004, Mahasiswa Jurusan Pendidikan Fisika pada Fakultas Tarbiyah dan Keguruan UIN Alauddin Makassar, telah diperiksa dan disetujui oleh kedua pembimbing untuk diseminarkan.

Samarinda, 12 - 5 - 2017

Pembimbing I

Rafiqah, S.Si., M.Pd.
NIP. 19791121 200501 2 001

Pembimbing II

Ahmad Ali, S.Pd., M.Pd.
NIP.

Mengetahui,
Kecua Jurusan Pendidikan Fisika

ALA UDDIN

Dr. Muhammad Qaddafi, S. Si., M. Si
NIP. 19760302 200501 1 004



**BERITA ACARA HAN REKAP NILAI
SEMINAR DRAFT/PROPOSAL**

Pada hari ini selasa, tanggal 20 bulan Desember tahun 2017 pukul 11:00
s.d. 12:00 bertempat di Laboratorium B10, Fak. Tarbiyah dan Keguruan UIN
Alauddin Makassar telah diadakan Seminar Proposal Penelitian bagi saudara/saudari*:

Nama : Muslimah
NIM : 20050114004
Jurusan : Pendidikan Fisika

Dengan tim penilai:

No	Dosen Pengaji	Jabatan	Nilai	Tandatangan
1.	Rafiqah, S.Si., M.Pd	Pembimbing I	92	1. <u>Rafiqah</u>
2.	Ahmad Ali, S.Pd., M.Pd	Pembimbing II	87,5	2. <u>Ahmad Ali</u>
3.	<u>Nela Sihalab</u> <u>Ahmad S.Pd. Mpd</u>	Penilai I	86	3. <u>Nela Sihalab</u>
4.		Penilai II		4. <u>Ahmad S.Pd. Mpd</u>
		Rata-Rata Nilai	88,5	

Hasil keputusan tim penilai seminar hasil penelitian menyatakan: **LULUS/TIDAK LULUS**

UNIVERSITAS ISLAM NEGERI

Semana Gowa, 20 - 6 - 2017

Ketua Jurusan,

Koordinator Seminar,

Anas Irwani, S.Pd.

ALAUDDIN

MAKASSAR

Dr. H. Muhammad Oaddafi, S.Si., M.Si.

NIP. 19760802 200501 1 004

Penilaian Seminar : Nilai Lulus > 70

A = 90 - 100

A- = 86 - 89

B+ = 81 - 85

B = 71 - 80

E = ≤ 70

DAFTAR HADIR SEMINAR DRAFT SKRIPSI

Nama : Muslimah
 NIM : 20600114004
 Semester : VI (Enam)
 Fakultas/Jurusan : Tarbiyah dan Keguruan/Pendidikan Fisika
 Judul Proposal : Pengaruh model Pembelajaran Numbered Heads Together (NHT) terhadap Tanggung Jawab dan Pemahaman Konsep Siswa Kelas XI IPA SMAN 7 Sinjai.

No	Nama	Angkatan	Jurusan	Tanda Tangan
1.	Arhami Ghaleb B	2014	P. Fisika	
2.	USMABRI	2014	"	
3.	gumarta p s	2014	"	
4.	Hermangsi	2014	"	
5.	Rahmi	2014	Pendidikan Fisika	
6.	Mohammad Shuhar	"	"	
7.	Pisnawati	"	"	
8.	Husniati	"	"	
9.	ERWIN	"	"	
10.	Juni Haphtanti	"	"	
11.	Abel Rahman H-	"	"	
12.	Fajriani Jarakulatai	"	"	
13.	Aeri Wahyuni	"	"	
14.	Andi Raniati S	"	"	
15.				
16.				
17.				
18.				

UNIVERSITAS ISLAM NEGERI
ALAUDDIN
 MAKASSAR



SURAT KETERANGAN PERBAIKAN UJIAN PROPOSAL

Berdasarkan Ujian Proposal Penelitian yang dilaksanakan pada tanggal 20 Juni 2017 di Laboratorium Fisika Dasar Lantai IV Fakultas Tarbiyah dan Keguruan UIN Alauddin Makassar, telah melakukan perbaikan-perbaikan untuk penyusunan Skripsi

Naras : Muslimah
NIM : 20600114004
Jurusan : Pendidikan Fisika
Program Pendidikan : Sarjana (S1)
Pembimbing I : Rafiqah, S.Si., M.Pd
Pembimbing II : Ahmad Ali, S.Pd
Judul :
"Pengaruh Model Pembelajaran Kooperatif Tipe *Numbered Heads Together (NHT)* terhadap Tanggung Jawab dan Pemahaman Konsep Siswa Kelas XI IPA MAN 1 Makassar"

Demikian surat keterangan ini dibuat untuk persyaratan untuk penelitian

Sempu Gowa, Oktober 2017

Mengetahui,

Penguji Komite

Mub. Syihab Uchal, S.Pd., M.Pd
NIP. -



KEMENTERIAN AGAMA
JURUSAN PENDIDIKAN FISIKA
FAKULTAS TARBIYAH DAN KEGURUAN
UNIVERSITAS ISLAM NEGERI (UIN) ALAUDDIN MAKASSAR
Jl. Sekeloa Alauddin Makassar, 3e Sempoa-Gowa (0411) 820031733, 8200321

SURAT PERNYATAAN
VALIDASI INSTRUMEN PENELITIAN
No. 014/PEND-FISIK/PTNS/VALINST/2017

Tim Validasi Jurusan Pendidikan Fisika Fakultas Tarbiyah dan Keguruan UIN Alauddin Makassar, telah memvalidasi instrumen untuk keperluan penelitian yang berjudul "Pengaruh Model Pembelajaran Kooperatif Tipe Numbered Head Together (NHT) terhadap Tanggung Jawab dan Pemertanian Konsep Fisika Kelas XI MIA MAN 1 Makassar". Oleh Peneliti:

Nama : Muslihu
NIM : 20600114004
Strata/Prodi/Jurusan: Pendidikan Fisika
Fakultas : Tarbiyah dan Keguruan

Sedari diperiksa secara teliti dan seksama oleh Tim Validasi Jurusan Pendidikan Fisika, maka instrumen penelitian tersebut telah memenuhi:

Validasi Isi (Content Validity)

Keterangan ini dibuat untuk dipersurakan semestinya.

Sempoa-Gowa, 24 Oktober 2017

Mengetahui
Ketua Jurusan Pendidikan Fisika

Validator I

Dr. Muhammad Qaddafi, S.Si, M.Si
NIP. 197608022005011004

Sulardiman, S. Pd. M. Pd.
NIP.



KEMENTERIAN AGAMA
JURUSAN PENDIDIKAN FISIKA
FAKULTAS TARRIYAH DAN KEGURUAN
UNIVERSITAS ISLAM NEGERI (UIN) ALAUDDIN MAKASSAR
Jl. Sateo Alauddin Mulla, 16 Sammangallo, 90411 50232 (Tas. 823639)

SKRIPSI PERANGAN
VALIDASI INSTRUMEN PENELITIAN
No. 001/PEND.FISIKA/PMAS/KALINSTEK/2017

Tim Validasi Jurusan Pendidikan Fisika Fakultas Tarbiyah dan Keguruan UIN Alauddin Makassar, telah memvalidasi instrumen untuk keperluan penelitian yang berjudul: "Pengaruh Model Pembelajaran Kooperatif Tipe Numbered Head Together (NHT) terhadap Tanggung Jawab dan Pemahaman Konsep Fisika Kelas XI MIA MAN 1 Makassar". Oleh Peneliti:

Nama : Mustamah
NIM : 20660114002
Strata/Prodi/Jurusan : Pendidikan Fisika
Fakultas : Tarbiyah dan Keguruan

Sejolah diperiksa secara reflektif dan seksama oleh Tim Validasi Jurusan Pendidikan Fisika. Maka instrumen penelitian tersebut telah memenuhi:

Validasi Isi (Content Validity)

Kecernya ini dibatal untuk dipergunakan selanjutnya.

Samarang-Gowa, 24 Oktober 2017

Mengetahui

Ketua Jurusan Pendidikan Fisika

Kapriator II

Dr. Muhammad Qadafi, S.Si., M.Si.
NIP. 19750622005011004

Muh. Syifaab Ikbal, S.Pd., M.Pd.
NIP. 19850622005011004



1201121921103

PEMERINTAH PROVINSI SULAWESI SELATAN
DINAS PENANAMAN MODAL DAN PELAYANAN TERPADU SATU PINTU
LINDANG PENYELENGGARAAN PELAYANAN PERIZINAN

Nomor : 171943.0/P/PT/12/2017
Lampiran :
Perihal : **izin studi**

Kepada Yth.
Kepala Kantor Kementerian Agama Kota Makassar

di
Tempat

Berdasarkan Surat Deklarasi Pak. Tambahan dan Keputusan LIA Nuruddin Makassar Nomor
148842T/1/P/PT/K/12/2017 tanggal 21 Desember 2017 pada tersebut diatas, maka swasipensi dibawah
ini

Nama : **MUSLIMAH**
Nama Depan : **Zhezzulita**
Program Studi : **Pendid. Filsafat**
Pekerjaan/Lembaga : **Mahasiswa**
Alamat : **Jl. S.H. Alwardi No. 36 Samata Sumpangnasa Gowa**

Bermaksud untuk melakukan penelitian di daerah/kota tersebut di atas sebagai persyaratan syarat, dengan
judul :

**"PENGARUH MODEL PEMBELAJARAN KOOPERATIF TIPE NUMBERED HEADS TOGETHER (NHT)
TERHADAP TANGGUNG JAWAB DAN PEMAHAMAN KONSEP SISWA KELAS XI IPA MAN 1 MAKASSAR**

Yang akan dilaksanakan dari : **Tgl. 28 Desember 2017 s.d 26 Maret 2018**

Selubungan dengan hal tersebut diatas, pada prinsipnya kami menyadari kegiatan tersebut dengan
seluruh yang berada di bawah tanggung jawab penelitian.

Demikian Surat Kelewatannya ini dibuat dengan dipaparkan sebagai informasi.

Ditandatangani di Makassar
Pada tanggal : **27 Desember 2017**

UNIVERSITAS ISLAM NEGERI

ALAUDDIN
M A K A S S A R

A.n. GUBERNUR SULAWESI SELATAN
KEPALA DINAS PENANAMAN MODAL DAN PELAYANAN TERPADU SATU
PINTU - PROVINSI SULAWESI SELATAN
Belau, Komplek Kantor Pelayanan Pelayanan Terpadu

A. M. YAMIN, SE., MS.

Tanggal : **Mar 2018**
No. : **061013-199074-1-002**

Tersebut ini
1. Dibuat oleh : **Teknik dan Regenerasi**
2. Tanggal :

044-4992414337



Jl. Bunderan No.5 Telp. (0411) 441167 Fax (0411) 443874
Website : <http://p2t.pmd.usseprov.go.id> Email : p2t@usseprov.go.id
Makassar 90222





KEMENTERIAN AGAMA REPUBLIK INDONESIA

KANTOR KEMENTERIAN AGAMA, KOTA MAKASSAR

Jalan Husein Saifuddin No. 299, Me. 05411452672-421137

Email: kantar@kantar.kemendagri.go.id

Kota Makassar - 90131, 90132

Nama : B-106 /KK.22.12/TL001/2018
Temp :
Perihal : Ijin Penelitian

Makassar, 30-01-2018

Kepada
Yth. Kepala MAN 1 Makassar
Di -
Makassar

Assalamu Alaikum Wa. Wa.

Berdasarkan Surat Kepala Badan Koordinasi Penanaman Modal Daerah Prov. Sul-Sel, nomor : 17150/S.01/P/2017/2017 tertanggal 27 Desember 2017 perihal Permohonan Ijin Penelitian, maka bersama ini disampaikan kepada Saudara bahwa :

Nama : Muslimah
No. Hakok : 20630114004
Program Studi : Pendidikan
Pekerjaan : Mahasiswa (S1)
Alamat : Jl. St. Alauddin No. 36, Sungguminasa-Gowa
Judul : "PENGARUH MODEL PEMBELAJARAN KOOPERATIF TIPE NUMBERED HEADS TOGETHER (NHT) TERHADAP TANGGUNG JAWAB UJIN PEMAHAMAN KONSEP SISWA KELAS XI MIA MAN 1 MAKASSAR"

Bermaksud mengadakan penelitian pada Madrasah yang saudara pimpin dalam rangka penyusunan SKRIPSI sesuai dengan judul di atas yang akan dilaksanakan mulai tanggal 28 Desember 2017 s/d 28 Maret 2018.

Dengan ketentuan sebagai berikut :

1. Mentaati semua peraturan perundang-undangan yang berlaku;
2. Menyampaikan 1 (satu) eksemplar copy hasil penelitian kepada Kepala Kantor Kementerian Agama Kota Makassar;
3. Surat ini akan dicabut kembali dan dinyatakan tidak berlaku apabila ternyata pemegang surat ini tidak mentaati ketentuan tersebut di atas.

Sehubungan dengan hal tersebut, maka harap diberikan bantuan dan fasilitas sesuai dengan kebutuhan dalam penelitian yang bersangkutan.

Demikian disampaikan atas kerjasamanya diucapkan terima kasih.
Wassalam



An: Kepala,
Ka. Sub. Bag. Tata Usaha

DR. Abdur Ruffik

Terselam :

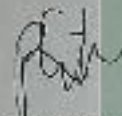
1. Kepala Kantor Wilayah Kementerian Agama Prov. Sul-Sel di Makassar;
2. Dekan Fak. Tarbiyah dan Keguruan Stn Alauddin Makassar di Makassar;
3. Mahasiswa yang bersangkutan

PERSETUJUAN SEMINAR HASIL

Skripsi yang berjudul: "Pengaruh Model Pembelajaran Kooperatif Tipe *Numbered Heads Together* (NHT) terhadap Tanggung Jawab dan Pemahaman Konsep Siswa Kelas XI MIA MAN 1 Makassar", yang disusun oleh saudara Muslimah, NIM : 20610114004, Mahasiswa Jurusan Pendidikan Fisika pada Fakultas Tarbiyah dan Keguruan UIN Alauddin Makassar, telah diperiksa dan disetujui oleh kedua pembimbing untuk diseminarkan.

Sabana-Gowa, 28 - 4 - 2018

Pembimbing I



Rafiqah, S.Si., M.Pd
NIP. 19790721 201301 2 003

Pembimbing II



Ahmad Ali, S.Pd., M.Pd.
NIP.

UNIVERSITAS ISLAM NEGERI

Mengratri,

Keria Jurusan Pendidikan Fisika

ALAUDDIN
MAKASSAR

Dr. Muhammad Qaddafi, S. Si., M. Si
NIP. 19760802 200501 1 004



KEMENTERIAN AGAMA
JURUSAN PENDIDIKAN FISIKA
FACULTAS TARRIBAH DAN KEGURUBAN
UNIVERSITAS ISLAM NEGERI (UIN) ALAUDDIN MAKASSAR
Jl. Soe H. Karimata Rantepalemba, Sulawesi Selatan 90911 | Telp: 082162 / Fax: 082162

**BERITA ACARA DAN REKAP NILAI
SEMENAR HASIL**

Pada hari ini Senin, tanggal 30 bulan April tahun 2018 pukul 09.00
s.d. jam bertempat di Laboratorium Fisika Dept. Pk. Tarbiyah dan Keguruan UIN
Alauddin Makassar telah diadakan Seminar Hasil Penelitian bagi mahasiswa*:

Nama : Muslimah
NIM : 2000114004
Jurusan : Pendidikan Fisika

Dengan tim penilai:

No	Doan Penguji	Jabatan	Nilai	Tandatangan
1.	<u>Rafiqah, S.Si., M.Pd</u>	<u>Pembimbing I</u>	<u>-</u>	<u>1.</u>
2.	<u>Almad Ali, S.Pd., M.Pd</u>	<u>Pembimbing II</u>	<u>90</u>	<u>2.</u>
3.	<u>Muh. Syihab Ikbal, S.Pd., M.Pd.</u>	<u>Penilai I</u>	<u>90</u>	<u>3.</u>
4.		<u>Penilai II</u>		<u>4.</u>
		<u>Rata-Rata Nilai</u>	<u>90</u>	

Hasil keputusan tim penilai seminar hasil penelitian menyatakan: U.C.U.S. (B.B.A.C. L.T.H.S.)

Koordinator Seminar,

Amas Irwan, S.Pd.

Sampung, Jawa Barat - 2018
Kecua Jura 9/9

Dr. H. Muhammad Qadhi, S.Si., M.Si.
NIP. 19760902 200501 1 004

Petilaian Seminar: Nilai Lulus >70

A = 90 - 100

A- = 86 - 89

B+ = 81 - 85

B = 71 - 80

E = <70

DAFTAR HADIR SEMINAR HASIL

Nama : Muslimah
 NIM : 20610114004
 Semester : VI (Enam)
 Fakultas/Jurusan : Tarbiyah dan Keguruan Pendidikan Etiska
 Judul Skripsi : Pengaruh model Pembelajaran Kooperatif Tipe Numbered Heads Together (NHT) terhadap Tanggung Jawab dan Pemahaman Konsep Siswa Kelas XI MIA MAN 1 Makassar

No	Nama	Angkatan	Jurusan	Tanda Tangan
1.	Kasriani	2014	Pend. Fisika	
2.	Utami Resti	2014	Pend. Fisika	
3.	Nur Yuniwati	2014	.	
4.	Sugeng Tohir	2014	Pend Fisika	
5.	Ridwan Sidiq	2015	Pend. Fisika	
6.	Kulser	2015	P. Fisika	
7.	Arumawati	2015	P. Fisika	
8.	Hermansyah	2014	P. Fisika	
9.	Immasaeni	14	.	
10.	Lisdiyanti Liliang	2012	P. Fisika	
11.	Faethi Murtadawati R	2014	P. Fisika	
12.	Renta	2014	P. Fisika	
13.	Andi An Wahyuni	2014	P. Fisika	
14.	Sapriadi	2013	P. Fisika	
15.	Ashulillahi	2014	PAI	
16.	Najwa	2014	PAI	
17.	Syahril Nur Ramadan	2013	PAI	
18.	Martini Ayu Lestari	2014	PAI	

10	Perilaku Holograf	2018	PdM	Ind
21	Akhlak Perilaku	2018	PdM, PdM	Ind
21	Makalah Holograf	2018	PdM, PdM	Ind
22	Uji Sifat Holograf	2018	PdM, PdM	Ind
23	Holograf	2015	PdM, PdM	Ind
24	Mikro	2014	-/-	Ind
25	Si Terbang B.A	2014	-/-	Ind
26	Asma	2016	-/-	Ind
27	AND BONGER MUK	2018	-/-	Ind
28	Melinda E	2019	-/-	Ind
29	A. Mura' W	2018	-/-	Ind
30	Tar Holograf	2014	PdM, PdM, PdM	Ind
31	Nur Karmah	2015	PdM, PdM	Ind
32	ESKWIN	2019	-/-	Ind
33	JURANI E. MURAH	2019	-/-	Ind
34				
35				

Samarua - Gowa, 2018

Pembimbing I

Pembimbing II



Rafiqah, S.Si, M.Pd.
NIP. 19790721 200501 2 003

Ahmad Ali, S.Pd., M.Pd.
NIP. -

Mengetahui
Ketua Jurusan Pend. Fisika

Dr. Muhammad Qaddafi, S.Si, M.Si
NIP. 19760802 200501 1 004



KEMENTERIAN AGAMA
JURUSAN PENDIDIKAN FISIKA
FAKULTAS IAINIBAH DAN KEGURUBAN
UNIVERSITAS ISLAM NEGERI (UIN) ALAUDDIN MAKASSAR
Jl. Sultan Alauddin Street, 36 Samata Ujung (Makassar) 900682 (Telp. 8125492)

SURAT KETERANGAN PERBAIKAN SKRIPSI


Berdasarkan Ujian seminar hasil penelitian yang dilaksanakan pada tanggal 30 April 2018 di Laboratorium Fisika Dasar Lantai IV Fakultas Tarbiyah dan Keguruan UIN Alauddin Makassar, telah melakukan perbaikan-perbaikan untuk ujian monografis.

Nama : Muslimah
NEM : 2060014004
Jurusan : Pendidikan Fisika
Program Pendidikan : Sarjana (S1)
Pembimbing I : Rafiqah, S.Si., M.Pd.
Pembimbing II : Ahmad AE, S.Pd., M.Pd.
Judul :

"Pengaruh Model Pembelajaran Kooperatif Tipe Numbered Heads Together (NHT) terhadap Tanggung Jawab dan Pemahaman Konsep Siswa kelas XI MIA MAN 1 Makassar"

Demikian surat keterangan ini dibuat untuk persyaratan untuk ujian Monografis.

Samata Ujung, Mei 2018
Mengelahi,
Penguji Komite


Mpa. Saibah Ikmal, S.Pd., M.Pd.
NIP. -



KEMENTERIAN AGAMA
UNIVERSITAS ISLAM NEGERI ALAUDDIN MAKASSAR
FAKULTAS TARBIYAH DAN KEGURUAN
JURUSAN PENDIDIKAN FISIKA
Jl. H. M. Yasin Laqas No. 95 Street Gowa Telp / Fax : (0411) 352632, FAX : (0411) 352302

Nomor : 004/P.FIS/FFCU/2018
Hal : *Permohonan Penetapan Penguji Komprehensif*

Kepada Yth.
Dekan Fakultas Tarbiyah dan Keguruan
IIN Alauddin Makassar
Di:
Samata - Gowa

Assalamu Alaikum Wr. Wb.

Yang bertanda tangan di bawah ini, menerangkan bahwa:

Nama : **Muslimah**
NIM : **20600114004**
Semester : **VII**
IPK : **3,54**

akan menempuh Ujian Komprehensif dan selanjutnya kami mengajukan permohonan penetapan penguji komprehensif mahasiswa tersebut kepada Bapak sebagai berikut:

NO	NAMA PENGUJI	MATERI UJIAN
1.	Drs. Hadug, M.Ag.	Dirman Islamiyah
2.	Dr. Hj. Rusmaty Azis, M.Pd.I	Ilmu Pendidikan Islam
3.	Rafiqah, S.Si., M.Pd.	Met. Pengajaran Fisika

Demikian permohonan ini kami ajukan dan atas perhatiannya diucapkan terima kasih.
Wassalamu Alaikum Wr. Wb.

Samata, 16 Januari 2018

Diajukan oleh
Wakil Dekan Bidang Akademik,

Kemahasiswaan Pendidikan Fisika

Dr. Mujiono Damopolii, M.Ag.
NIP 19641110 195203 1 005

Dr. H. Muhammad Qaddafi, S.Si., M.Si.
NIP 19760803 2005501 1 004



KEPUTUSAN DAN FAKULTAS TARRBIYAH DAN KESURUHAN
UNIVERSITAS ISLAM NEGERI ALAUDDIN MAKASSAR
NOMOR: 147/UN/2018
TENTANG

DEWAN PENGUJI UJIAN KOMPETENSI MAHASISWA

DEKAN FAKULTAS TARRBIYAH DAN KESURUHAN UIN ALAUDDIN MAKASSAR

- Membaca** : Surat Keputusan Dekan UIN Alauddin Makassar, Rektoritas Tarbiyah dan Keguruan UIN Alauddin Makassar, yang berisikan bahwa Mahasiswa B. dan Muallamat, NIM 20400114004, telah layak untuk mengikuti Ujian Akhir Program Studi (Kompetensi).
- Membaca** : 1. Untuk melaksanakan Ujian Kompetensi/7 tersebut di atas, dipandang perlu mengadakan Dewan Penguji.
- Membaca** : 2. Mengingat bahwa mahasiswa tersebut dalam Keputusan ini dipandang telah melaksanakan ujian tersebut.
- Mengingat** : 1. Undang-Undang RI Nomor 20 Tahun 2003 tentang Sistem Pendidikan Nasional.
- Mengingat** : 2. Peraturan Pemerintah RI Nomor 4 Tahun 2014 tentang Penyelenggaraan Pendidikan Tinggi dan Penyelenggaraan Perguruan Tinggi.
- Mengingat** : 3. Peraturan Menteri RI Nomor 57 Tahun 2007 tentang Peraturan Standar UIN Alauddin Makassar dan UIN Alauddin Makassar.
- Mengingat** : 4. Peraturan Menteri Agama RI Nomor 20 Tahun 2014 tentang Statuta UIN Alauddin Makassar.
- Mengingat** : 5. Peraturan Menteri Agama RI Nomor 26 Tahun 2012 jo. Peraturan Menteri Agama RI Nomor 26 Tahun 2014 tentang Organisasi dan Tata Kerja UIN Alauddin Makassar.
- Mengingat** : 6. Keputusan Rektor UIN Alauddin Makassar Nomor 200 Tahun 2016 tentang Pedoman Belajar UIN Alauddin Makassar.
- Mengingat** : 7. Keputusan Rektor UIN Alauddin Makassar Nomor 200 Tahun 2017 tentang Peraturan Kelola Akademik UIN Alauddin Makassar Tahun Akademik 2017/2018.

M E M U T U S K A N

- Menetapkan** : KEPUTUSAN DEKAN FAKULTAS TARRBIYAH DAN KESURUHAN UIN ALAUDDIN MAKASSAR TENTANG DEWAN PENGUJI UJIAN KOMPETENSI MAHASISWA.
- PENANGGUNG JAWAB** : Dr. H. Muhammad Amd. Lc., M.Ag.
- KETUA** : Dr. Mujana Damopol, M.Ag.
- SEKRETARIS** : Dr. H. Muhammad Qaddafi, S.Si., M.Si.

NO.	NAMA PENGUJI	MATA UJIAN	KOMPONEN
1	Dr. Hading, M.Ag.	Dasar-dasar Islam	MKDU
2	Dr. H. Ibrahim Y. Adis, M.Pd.	Ilmu Pendidikan Islam	MKDI
3	Kafidari, S.Si., M.Pd.	Metodologi Pengajaran Fikih	MKF

- Menyampaikan** : Mengangkat Dewan Penguji tersebut di atas dengan tugas sebagai berikut:
Dewan Penguji bertugas untuk melaksanakan dan melaksanakan Ujian Kompetensi sesuai dengan ketentuan dan peraturan yang berlaku.
- Sedua** : Segala biaya yang timbul akibat pelaksanaan Keputusan ini dibebankan kepada anggaran keuangan UIN Alauddin Makassar tahun Anggaran 2018.
- Ketiga** : Keputusan ini ditandatangani kepada masing-masing yang bersangkutan untuk diketahui dan dilaksanakan dengan penuh tanggung jawab, serta bila ada kekeliruan akan diperbaiki seperlunya.

Ditetapkan di : Samata-Gowa
Pada tanggal : 17 Januari 2018

Dekan, /s/

Dr. H. Muhammad Amd. Lc., M.Ag.
NIP 19730120 20031 2 1 001

Penyampaian :

1. Ketua UIN Alauddin Makassar (3 salinan)
2. Para Dekan Fakultas dalam lingkungan UIN Alauddin Makassar

Tanggal dan Tempat: 17 Januari 2018, Makassar

LAWYER : KANTOR HUKUM DAN PERALIHAN TARIKAH DAN PERKOTAAN LIL ALAUDDIN MAKASSAR
NOVEMBER 2022 TAHUN 1444

TENTANG :

PERMUDA DAN DEWASA MUKADJIS SERPIL

di Serpong, West Java No. 201/0011/2024.

- Penanggung Jawab : Dr. H. Muhammad Amri, S. H., M. Ag.
Ketua : Dr. H. Nurhikmah Deddy, M. Ag.
Sekretaris : Rullyah, S. I., W. Pd.
Narasumber 1 : Dr. H. Nurhikmah, M. Ag.
Narasumber 2 : L. M. R. Alif, M. Ag.
Penyimbang 1 : Rullyah, S. I., W. Pd.
Penyimbang 2 : Alifan, S. I., W. Pd., M. Ag.
Pelaksana : Sri Ananda, S. Pd.

Ditandatangani : Garuda
di Serpong, 16 November 2022



Dr. H. Muhammad Amri, S. H., M. Ag.
M. H. 201/0011/2024

UNIVERSITAS ISLAM NEGERI

ALAUDDIN

MAKASSAR



RIWAYAT HIDUP

Nama lengkap penyusun adalah **Muslimah**. Lahir disebuah desa bernama desa Saotanre, pada hari Jum'at siang 10 Januari 1997, dari pasangan Syamsuddin dan Sumarni. Latar belakang pendidikan SD 214 Halimping, SMPN 3 Sinjai Tengah, SMAN 1 Sinjai Tengah. Setelah lulus SMA penyusun melanjutkan studi di Jurusan Pendidikan Fisika Fakultas Tarbiyah dan Keguruan UIN Alauddin Makassar pada tahun 2014.

Kalau ada kritikan dan masukan dari tulisan ini, kirim saja di email muslimahimah97.mi@gmail.com atau di facebook **Muslimah**. Bisa juga menghubungi nomor ini 082293862004. Serta dapat juga langsung datang ke alamat penyusun di Jl.Vetran Bakung, Perumahan bakung balda sakinah blok d No. 9, samata Gowa. Semoga Skripsi ini dapat bermanfaat dan dapat menambah wawasan keilmuan. Penulis berharap untuk dapat meraih ilmu dan pendidikan yang lebih tinggi lagi.