


**PENGARUH PENERAPAN MODEL PEMBELAJARAN KUMON
TERHADAP PEMAHAMAN KONSEP FISIKA
PESERTA DIDIK KELAS XI IPA
MAN SIDRAP**



Diajukan untuk Memenuhi Salah Satu Syarat Meraih Gelar
Sarjana Pendidikan Jurusan Pendidikan Fisika
pada Fakultas Tarbiyah dan Keguruan
UIN Alauddin Makassar

ALAUDDIN
M A K A S S A R

Oleh:

HALIMAH

NIM: 20600114082

**FAKULTAS TARBIYAH DAN KEGURUAN
UIN ALAUDDIN MAKASSAR**

2018

**PENGARUH PENERAPAN MODEL PEMBELAJARAN KUMON
TERHADAP PEMAHAMAN KONSEP FISIKA
PESERTA DIDIK KELAS XI IPA
MAN SIDRAP**



Diajukan untuk Memenuhi Salah Satu Syarat Meraih Gelar
Sarjana Pendidikan Jurusan Pendidikan Fisika
pada Fakultas Tarbiyah dan Keguruan
UIN Alauddin Makassar

ALAUDDIN
M A K A S S A R

Oleh:

HALIMAH

NIM: 20600114082

**FAKULTAS TARBIYAH DAN KEGURUAN
UIN ALAUDDIN MAKASSAR**

2018

PERNYATAAN KEASLIAN SKRIPSI

Mahasiswa yang bertanda tangan di bawah ini :

Nama : Halimah
NIM : 20600114082
Tempat/Tgl. Lahir : Baranti / 07 November 1995
Jur/Prodi/Konsentrasi : Pendidikan Fisika
Fakultas/Program : Tarbiyah & Keguruan
Alamat : Samata, Gowa
Judul : “Pengaruh Penerapan Model Pembelajaran Kumon Terhadap Pemahaman Konsep Fisika Peserta Didik Kelas XI IPA MAN SIDRAP”

Menyatakan dengan sesungguhnya dan penuh kesadaran bahwa skripsi ini benar adalah hasil karya sendiri. Jika di kemudian hari terbukti bahwa ia merupakan duplikat, tiruan, plagiat, atau dibuat oleh orang lain, maka skripsi dan gelar yang diperoleh karenanya batal demi hukum.

UNIVERSITAS ISLAM NEGERI
ALAUDDIN
M A K A S S A R

Gowa, Mei 2018
Penyusun,

HALIMAH

NIM: 20600114082

PENGESAHAN SKRIPSI

Skrripsi yang berjudul, "Pengaruh Penerapan Model Pembelajaran Kumon terhadap Pemahaman Konsep Fisika Peserta Didik Kelas XI IPA MAN SIDRAP", yang disusun oleh sandari Hafimah, NIM: 20600114082, Mahasiswa Jurusan Pendidikan Fisika pada Fakultas Tarbiyah dan Keguruan UIN Alauddin Makassar, telah diuji dan dipertahankan dalam sidang munaqasyah yang diselenggarakan pada hari Rabu, tanggal 23 Mei 2018 M, bertepatan dengan 07 Ramadhan 1439 H, dinyatakan telah dapat diterima sebagai salah satu syarat untuk memperoleh gelar Sarjana Pendidikan (S.Pd.) dalam Ilmu Tarbiyah dan Keguruan, Jurusan Pendidikan Fisika dengan beberapa perbaikan.

1965
Makassar, 23 Mei 2018 2018 M.
07 Ramadhan 1439 H.

DEWAN PENGLIJI

(Sesuai SK Dekan No. 1251 Tertanggal 23 Mei 2018)

Ketua	: Dr. H. Muhammad Qadli, M.Si.	(.....)
Sekretaris	: Rafiqah, S.Si., M.Pd.	(.....)
Munasyiq I	: Dr. Salehuddin, M.Ag.	(.....)
Munasyiq II	: Muhammad Rasyid Rasyid, S.Ag., M.Ag., M.Ed.	(.....)
Pembimbing I	: Dr. Siti Aisyah Chalik, M.Pd.	(.....)
Pembimbing II	: Bahauddin, S.Pd., M.Pd.	(.....)

Diketahui oleh:

Dekan Fakultas Tarbiyah dan Keguruan

UIN Alauddin Makassar, //


Dr. H. Muhammad Anni, Lc., M.Ag.
NIP: 19730120 200312 1 001

KATA PENGANTAR

بِسْمِ اللَّهِ الرَّحْمَنِ الرَّحِيمِ

Assalmu'alaikum Warahmatullahi Wabarakatu

Puji syukur penulis panjatkan kepada Allah SWT atas segala limpahan rahmat dan karunia-Nya berupa kesehatan, kekuatan, kesabaran dan kemampuan untuk berpikir yang diberikan sehingga penulis dapat menyelesaikan skripsi ini dengan baik. Salam dan shalawat juga semoga senantiasa tercurahkan kepada Nabi Muhammad SAW yang menjadi panutan sempurna bagi kita semua dalam menjalani kehidupan yang bermartabat.

Skripsi dengan judul : **“Pengaruh Penerapan Model Pembelajaran Kumon Terhadap Pemahaman Konsep Fisika Kelas XI IPA MAN SIDRAP”** penulis hadirkan sebagai salah satu syarat untuk meraih gelar Sarjana Pendidikan di Universitas Islam Negeri Alauddin Makassar.

Penulis menyadari bahwa memulai hingga mengakhiri proses pembuatan skripsi ini bukanlah hal yang mudah, banyak rintangan, hambatan dan cobaan yang selalu menyertainya. Hanya dengan ketekunan dan kerja keraslah yang menjadi penggerak penulis dalam menyelesaikan segala proses tersebut. Dan juga karena adanya berbagai bantuan baik berupa moril dan materil dari berbagai pihak yang telah membantu memudahkan langkah penulis.

Secara khusus penulis menyampaikan banyak terima kasih kepada kedua orang tua tercinta Ayahanda tercinta Mustakim P dan Ibunda Nahria yang telah mempertaruhkan jiwa dan raga untuk kesuksesan anaknya, yang telah melahirkan, membesarkan, mendidik, mendukung, memotivasi dan tidak henti-hentinya berdoa kepada Allah SWT demi kebahagiaan penulis dan juga ucapan terima kasih kepada

seluruh keluarga besar yang selalu memberikan dukungan serta semangat bagi penulis untuk melakukan yang terbaik.

Selain itu, penulis juga mengucapkan terima kasih kepada berbagai pihak, diantaranya :

1. Bapak Prof. Dr. H. Musafir, M.Si. selaku Rektor UIN Alauddin Makassar, Prof. Dr. Mardan, M.Ag. Selaku Wakil Rektor Bidang Akademik, Pengembangan Lembaga, Prof. Dr. H. Lomba Sultan, M.A. selaku Wakil Rektor Bidang Administrasi Umum dan Perencanaan Keuangan, Prof. Hj. Sitti Aisyah, M.A., Ph.D. selaku Wakil Rektor Bidang Kemahasiswaan dan Alumni dan Prof. Hamdan Juhannis, M.Pd., Ph.D. selaku Wakil Rektor Bidang Kerja Sama beserta jajarannya.
2. Bapak Dr. H. Muhammad Amri, Lc., M.Ag., Dekan Fakultas Tarbiyah dan Keguruan UIN Alauddin Makassar. Dr. Muljono Damopolii, M.Ag. Selaku Wakil Dekan Bidang Akademik, Dr. Misykat Malik Ibrahim, M.Si., selaku Wakil Dekan Bidang Administrasi Umum, dan Prof. Dr. H. Syahrudin M.Pd. Wakil Dekan Bidang Kemahasiswaan.
3. Bapak Dr. H. Muhammad Qaddafi, S.Si., M.Si. selaku Ketua Jurusan Pendidikan Fisika dan Ibu Rafiqah, S.Si., M.Si. selaku Sekretaris Jurusan Pendidikan Fisika UIN Alauddin Makassar.
4. Ibu Dr. Aisyah Chalik, M.Pd. dan Bapak Baharuddin, S.Pd., M.Pd., selaku dosen Pembimbing I dan Pembimbing II yang senantiasa sabar dalam memberikan bimbingan, arahan serta motivasi bagi penulis dalam menyelesaikan skripsi ini.
5. Bapak Dr. Salahuddin, M.Ag. dan bapak Muhammad Rusydi Rasyid, S.Ag., M.Ag., M.Ed. selaku penguji munaqisy I dan munaqisy II.

6. Bapak Dr. Muh. Yahdi, M.Ag. dan Ibu Dr. Hj. Mahirah B., M.Pd. selaku dosen penguji komprehensif dan bapak Muhammad Syihab Ikbal, S.Pd., M.Pd selaku penguji seminar proposal.
7. Bapak Suhardiman, S.Pd., M.Pd. dan Ali Umardani S.Pd., M.P.Fis. selaku validator ahli instrumen penelitian yang telah membantu demi kelancaran proses penelitian.
8. Segenap Dosen, staf dan seluruh karyawan Fakultas Tarbiyah dan Keguruan UIN Alauddin Makassar yang telah memberikan pelayanan terbaik untuk mahasiswanya.
9. Bapak Kepala Sekolah dan para guru serta staf MAN SIDRAP yang telah memberikan izin kepada penulis untuk melakukan penelitian dan membantu proses penelitian.
10. Muh. Ramli yang selalu mendukung, membantu dan memotivasi penulis.
11. Teman-teman KKN Angkatan 57 Desa Marioritengga, Kecamatan Marioriwawo, Kabupaten Soppeng terutama Haneesah Waenid yang telah berjasa dalam membantu penulis dalam melewati ujian komprehensif dan A. Sukma Stia Wati yang setia mendengar keluh kesah penulis.
12. Teman-teman dan sahabat-sahabat jurusan pendidikan Fisika UIN Alauddin Makassar angkatan 2014 yaitu Sutarni Tahir, Utami Rezki, Nurwahidah S., A. Sri Wahyuni, Dewi Sartika serta teman-teman yang tidak disebutkan satu persatu yang selama ini memberikan banyak motivasi, bantuan dan telah menjadi teman diskusi yang baik bagi penulis.
13. Serta kepada seluruh pihak yang tak mampu penulis untuk menyebutkan satu per satu, terima kasih atas do'a dan sarannya selama ini.

Semoga skripsi yang penulis persembahkan ini dapat bermanfaat. Akhirnya, dengan segala kerendahan hati, penulis memohon maaf atas segala kekurangan dan keterbatasan dalam penulisan skripsi ini. Saran dan kritik yang membangun sangat diharapkan untuk penyempurnaan skripsi ini.

Wassalamu' alaikum Waroahmatullahi Wabarakatu.

Penulis,


Halimah



DAFTAR ISI

HALAMAN JUDUL	i
PERNYATAAN KEASLIAN SKRIPSI.....	ii
PENGESAHAN SKRIPSI.....	iii
KATA PENGANTAR.....	iv-vii
DAFTAR ISI.....	viii-ix
DAFTAR GAMBAR.....	x
DAFTAR TABEL	xi
ABSTRAK	xii
BAB I PENDAHULUAN.....	1-12
A. Latar Belakang.....	1
B. Rumusan Masalah	6
C. Hipotesis Penelitian	6
D. Definisi Operasional.....	7
E. Kajian Pustaka	8
F. Tujuan dan Manfaat Penelitian.....	11
BAB II TINJAUAN TEORETIS.....	13-26
A. Model Pembelajaran Kumon.....	13-19
1. Sejarah Model Pembelajaran Kumon	13
2. Karakteristik Kumon.....	14
3. Sintaks Pembelajaran Kumon.....	15
4. Kelebihan dan Kekurangan Model Pembelajaran Kumon	19
B. Pemahaman Konsep	20-26
1. Pemahaman.....	20
2. Konsep.....	23
C. Kerangka Pikir.....	26
BAB III METODOLOGI PENELITIAN.....	27-43
A. Jenis dan Desain Penelitian	27
B. Lokasi Penelitian	28
C. Pendekatan Penelitian.....	28
D. Populasi dan Sampel.....	28

E. Prosedur Penelitian	31
F. Instrumen Penelitian	33
G. Validasi dan Analisis Validasi Instrumen	34
H. Teknik Analisis Data	38
BAB IV HASIL PENELITIAN DAN PEMBAHASAN.....	44-59
A. Hasil Penelitian.....	44-55
1. Analisis Deskriptif	44
2. Analisis Inferensial	50
B. Pembahasan	55
BAB V PENUTUP.....	60
A. Kesimpulan	60
B. Implikasi Penelitian	60
DAFTAR PUSTAKA	61-62
LAMPIRAN	
RIWAYAT HIDUP	



DAFTAR GAMBAR

Gambar 4.1: Histogram Kategorisasi Tingkat Pemahaman Konsep Kelas Eksperimen	46
Gambar 4.2: Histogram Kategorisasi Tingkat Pemahaman Konsep Kelas Kontrol	49
Gambar 4.3: Grafik Distribusi Normal Hasil Tes Pemahaman Konsep Fisika Kelas Eksperimen	51
Gambar 4.4: Grafik Distribusi Normal Hasil Tes Pemahaman Konsep Fisika Kelas Kontrol	52



DAFTAR TABEL

Tabel 3.1 : Jumlah Peserta Didik Kelas XI MAN SIDRAP	29
Tabel 3.2 : Jumlah Sampel.....	30
Tabel 3.3 : Relevansi Kevalidan oleh Dua Pakar.....	35
Tabel 3.4 : Kriteria Tingkat Kevalidan Instrumen.....	36
Tabel 3.5 : Kategorisasi Tingkat Pemahaman Konsep	40
Tabel 4.1 : Distribusi frekuensi nilai tes pemahaman konsep pada kelas eksperimen.....	44
Tabel 4.2 : Data <i>pos-test</i> kelas eksperimen setelah perlakuan model pembelajaran Kumon.....	44
Tabel 4.3 : Kategorisasi Tingkat Pemahaman Konsep Fisika Kelas Eksperimen	46
Tabel 4.4 : Distribusi frekuensi nilai tes pemahaman konsep pada kelas kontrol.....	47
Tabel 4.5 : Data <i>pos-test</i> kelas kontrol setelah perlakuan tanpa model pembelajaran Kumon.....	48
Tabel 4.6 : Kategorisasi Tingkat Pemahaman Konsep Fisika Kelas Kontrol	49
Tabel 4.7 : Hasil Uji Normalitas Tes Pemahaman Konsep Fisika pada Kelas Eksperimen	51
Tabel 4.8 : Hasil Uji Normalitas Tes Pemahaman Konsep Fisika pada Kelas Kontrol.....	52
Tabel 4.9 : Hasil Uji Homogenitas Kelas Eksperimen dan Kelas Kontrol ...	54
Tabel 4.10 : Hasil Uji Hipotesis Penelitian.....	55

ABSTRAK

Nama : Halimah
NIM : 20600114082
Judul : “Pengaruh Penerapan Model Pembelajaran Kumon terhadap Pemahaman Konsep Fisika Peserta Didik Kelas XI IPA MAN SIDRAP”

Penelitian ini berjudul “Pengaruh Penerapan Model Pembelajaran Kumon Terhadap Pemahaman Konsep Fisika Peserta Didik Kelas XI IPA MAN SIDRAP”. Penelitian ini bertujuan yaitu untuk mengetahui pemahaman konsep fisika peserta didik yang diajar dengan model pembelajaran kumon pada kelas XI IPA MAN SIDRAP, untuk mengetahui pemahaman konsep fisika peserta didik yang tidak diajar dengan model pembelajaran kumon pada kelas XI IPA MAN SIDRAP, dan untuk mengetahui adanya perbedaan pemahaman konsep fisika peserta didik yang diajar dan peserta didik yang tidak diajar dengan model pembelajaran kumon pada kelas XI IPA MAN SIDRAP.

Jenis penelitian ini yaitu *Quasi Eksperimen* dengan menggunakan pendekatan kuantitatif. Desain yang digunakan pada penelitian ini yaitu *The Matching Only Posttes Only Control Group Design* dimana digunakan dua kelas yaitu kelas eksperimen dengan model pembelajaran Kumon dan kelas kontrol dengan model pembelajaran Konvensional. Sebelum melakukan penelitian maka peneliti harus mempersiapkan instrumen yang akan divalidasi oleh dua orang validator. Setelah penerapan masing-masing model pembelajaran tersebut maka dilakukan tes akhir untuk mengetahui sejauh mana pemahaman konsep kedua kelas tersebut.

Hasil tes dianalisis dengan uji deskriptif dan uji inferensial. Berdasarkan uji deskriptif yang telah dilakukan diperoleh nilai rata-rata pada kelas eksperimen yaitu 71,93, sedangkan nilai rata-rata pada kelas kontrol yaitu 51,20. Pada uji inferensial diperoleh hasil untuk pengujian normalitas dengan menggunakan uji *Kolmogorov-Smirnov* untuk masing-masing kelas yaitu pada kelas eksperimen diperoleh $D_{hitung} = 0,218$ dan kelas kontrol diperoleh $D_{hitung} = 0,173$ dengan $D_{tabel} = 0,338$. Oleh karena itu, dapat disimpulkan bahwa pada kedua kelas tersebut baik kelas eksperimen ataupun kelas kontrol $D_{hitung} < D_{tabel}$ yang menunjukkan bahwa data tersebut terdistribusi normal. Pengujian homogenitas digunakan uji *Analisis Varian* diperoleh nilai $F_{hitung} = 1,85$ dan $F_{tabel} = 2,48$ sehingga disimpulkan bahwa nilai $F_{hitung} < F_{tabel}$ yang menunjukkan bahwa sampel pada kelas eksperimen dan kelas kontrol berasal dari populasi yang sama atau disebut juga homogen. Adapun pengujian hipotesis dilakukan dengan menggunakan uji t 2 sampel independen diperoleh nilai $t_{hitung} = 5,27$ dan $t_{tabel} = 2,05$, sehingga dapat disimpulkan bahwa $t_h > t_t$ sehingga H_a diterima.

Berdasarkan hasil penelitian yang telah dilakukan maka dapat disimpulkan bahwa terdapat perbedaan pemahaman konsep fisika peserta didik yang diajar dan tidak diajar dengan model pembelajaran Kumon pada kelas XI IPA MAN SIDRAP. Dengan kata lain, model pembelajaran Kumon berpengaruh terhadap pemahaman konsep fisika peserta didik kelas XI IPA MAN SIDRAP.

Kata kunci: Model pembelajaran Kumon, pemahaman konsep

ABSTRACT

Name : Halimah
Reg. Number : 20600114082
Title : “The Influence of implementation of Kumon Learning Model for Understanding Physics Concept of Student Class XI IPA MAN SIDRAP”

This research entitled "The Influence of implementation of Kumon Learning Model for Understanding Physics Concept of Student Class XI IPA MAN SIDRAP". The purpose of this research is to know the understanding of physics concept of learners who are taught with kumon learning model in class XI IPA MAN SIDRAP, to know the understanding of physics concepts of learners who are not taught with kumon learning model in class XI IPA MAN SIDRAP, and to know there is a difference understanding of physics concept of learners who are taught and learners who are not taught with kumon learning model in class XI IPA MAN SIDRAP.

The typed of this research was Quasi Experiment by used quantitative approach. The design was used in this research that was The Matching Only Posttes Only Control Group Design where two classes were used: experimental class with Kumon learning model and control class with conventional learning model. Before doing the research, the researcher must prepare the instrument to be validated by two validators. After the implementation of each learning model then performed a final test to determinethe extent of understanding the concept of the two classes.

The test results were analyzed by descriptive and inferential test. Based on the descriptive test that has been done obtained the average value in the experimental class that was 71.93, while the average value in the control class was 51.20. In the results of inferential test obtained for the test of normality by using Kolmogorov-Smirnov test for each class that was in the experimental class obtained $D_{\text{Count}} = 0.218$ and control class obtained $D_{\text{Count}} = 0.173$ with $D_{\text{Table}} = 0.338$. there for the concluded that in both classes either experimental class or control class $D_{\text{Count}} < D_{\text{Table}}$ indicate that the data was normally distributed. The homogeneity test used Variance Analysis test obtained value $F_{\text{Count}} = 1.85$ and $F_{\text{Table}} = 2.48$ so it was concluded that the value of $F_{\text{Count}} < F_{\text{Table}}$ indicate that the sample in the experimental class and control class come from the same population or also called homogeneous. The hypothesis testing was done by used t test 2 independent samples obtained $t_{\text{count}} = 5.27$ and $t_{\text{Table}} = 2.05$, it can be concluded that $t_h > t_t$ so H_a accepted.

To sum up, there was a difference understanding of physics concepts of learners who are taught and not taught with the model of learning Kumon in class XI IPA MAN SIDRAP. In other words, the Kumon learning model has an effect on understanding physics concept of student class XI IPA MAN SIDRAP.

Keywords: Kumon learning model, conceptual understanding

BAB I

PENDAHULUAN

A. Latar Belakang

Pendidikan bagi kehidupan manusia merupakan suatu kebutuhan mutlak yang harus dipenuhi sepanjang hayat, tanpa pendidikan mustahil sekelompok manusia dapat hidup berkembang sejalan aspirasi (cita-cita) untuk maju, sejahtera, dan bahagia. Belajar dan pembelajaran merupakan istilah yang sering muncul dari kata pendidikan. Belajar adalah sebuah proses perubahan di dalam kepribadian manusia dan perubahan tersebut ditampakkan dalam bentuk peningkatan kualitas dan kuantitas tingkah laku seperti peningkatan kecakapan, pengetahuan, sikap, kebiasaan, pemahaman, keterampilan, daya pikir, dan kemampuan-kemampuan yang lain, sedangkan pembelajaran diartikan sebagai suatu rangkaian *events* (kejadian, peristiwa, keadaan, dan sebagainya) yang secara sengaja dirancang untuk mempengaruhi pelajar sehingga proses belajarnya dapat berlangsung dengan mudah.

Berdasarkan Undang-Undang Republik Indonesia Nomor 20 Tahun 2003 tentang sistem pendidikan nasional menyatakan bahwa pendidikan adalah usaha sadar dan terencana untuk mewujudkan suasana belajar dan proses pembelajaran agar peserta didik secara aktif mengembangkan potensi dirinya untuk memiliki kekuatan spiritual keagamaan, pengendalian diri, kepribadian, kecerdasan, akhlak mulia, serta keterampilan yang diperlukan dirinya, masyarakat, bangsa dan negara.

Pentingnya pendidikan tidak lepas dari pedoman kita sebagai umat muslim yaitu Al-Quran dan Hadits. Pendidikan sendiri bertujuan untuk memperoleh ilmu pengetahuan. Ilmu pengetahuan merupakan salah satu pondasi bagi umat muslim untuk beribadah kepada Allah swt., bahkan diibaratkan bahwa agama tanpa ilmu pengetahuan yaitu seperti berjalan tanpa menggunakan mata. Allah menjanjikan

derajat bagi orang-orang yang beriman dan berilmu sesuai dengan firman-Nya dalam QS. Al-Mujadalah/58: 11 menyebutkan:

يَرْفَعُ اللَّهُ الَّذِينَ ءَامَنُوا مِنْكُمْ وَالَّذِينَ أُوتُوا الْعِلْمَ دَرَجَاتٍ

Terjemahan:

“...Allah akan meninggikan orang-orang yang beriman di antaramu dan orang-orang yang diberi ilmu pengetahuan beberapa derajat...” (Kementerian Agama RI; 2004).

Ayat di atas menjelaskan tentang keutamaan orang-orang yang beriman dan berilmu dihadapan Allah swt. Allah telah menjanjikan kepada orang-orang yang beriman dan berilmu akan diangkat derajatnya, bahkan diibaratkan bahwa orang yang beriman tanpa didasari ilmu tidak akan tahu apa-apa, sedangkan orang yang berilmu tanpa iman maka akan tersesat. Oleh karena itu, sebagai umat muslim kita dianjurkan untuk menambah ilmu pengetahuan sebagai salah satu langkah untuk menguatkan iman kepada Allah Swt.

Salah satu ilmu yang paling penting bagi umat manusia dibumi adalah ilmu fisika yang merupakan ilmu yang mempelajari fenomena alam. Ilmu fisika adalah ilmu yang diperoleh berdasarkan pengamatan dan eksperimen, serta menghubungkan kenyataan-kenyataan berdasarkan metode ilmiah sehingga keberadaannya sangat penting bagi perkembangan ilmu pengetahuan dan teknologi.

Fisika merupakan salah satu mata pelajaran yang dianggap sulit dan membosankan oleh peserta didik karena pelajaran tersebut menggunakan rumus-rumus yang berkaitan dengan cara menghitung berupa angka-angka. Peserta didik tidak mengerti dari mana rumus tersebut berasal dan mereka kurang terlibat langsung untuk menemukan jawaban menurut pola pikir ataupun dari pengetahuan yang telah mereka dapatkan sebelumnya.

Saat ini masih banyak ditemukan kesulitan bagi peserta didik dalam memahami konsep-konsep fisika sehingga mengakibatkan mereka kesulitan untuk memahami konsep-konsep selanjutnya. Hal ini membuat peserta didik akan menganggap bahwa fisika adalah pelajaran yang sulit dan tidak menyenangkan. Ada beberapa aspek yang membuat peserta didik sulit dalam memahami materi diantaranya kecerdasan peserta didik, bakat peserta didik, kemampuan belajar, minat peserta didik, model penyajian materi, pribadi dan sikap guru, suasana belajar, kompetensi guru, dan kondisi masyarakat yang luas. Adapun hal yang membuktikan bahwa peserta didik mengalami kesulitan dalam belajar fisika, yaitu cara belajar yang selama ini mereka gunakan yakni menghafal bukan memahami konsep dari materi pelajaran tersebut.

Salah satu kecenderungan yang menyebabkan sejumlah peserta didik gagal dalam menguasai pokok-pokok bahasan fisika dengan baik, yaitu peserta didik kurang memahami dan menggunakan nalar yang baik dalam menyelesaikan soal yang diberikan. Padahal, pemahaman konsep merupakan bagian yang sangat penting dalam memecahkan masalah bahkan menjadi landasan untuk berpikir dalam menyelesaikan persoalan.

Sekolah yang menjadi pusat perhatian bagi peneliti dalam aspek pemahaman konsep yang dianggap masih kurang adalah MAN SIDRAP. Hal itu berdasarkan hasil observasi langsung yang dilakukan oleh peneliti terhadap sekolah tersebut, berdasarkan wawancara langsung yang dilakukan terhadap salah seorang guru fisika dan beberapa orang peserta didik diperoleh informasi bahwa mata pelajaran fisika adalah salah satu pelajaran yang dianggap sulit oleh para peserta didik dikarenakan kurangnya pemahaman mereka dalam pokok bahasan fisika. Hal itu dapat diketahui

berdasarkan rata-rata pemahaman konsep yang ada di sekolah tersebut sudah muncul sebagian melalui metode yang selama ini digunakan oleh guru hanya saja kemampuan pemahaman peserta didik yang muncul dominan pada satu kemampuan yaitu menerjemahkan, misalnya pada saat mereka dihadapkan atau diberikan suatu gambar mereka dapat menjelaskan gambar tersebut sesuai dengan yang maksud atau makna dari gambar tersebut, tetapi ketika ditanya dengan pertanyaan berupa menafsirkan atau menarik sebuah kesimpulan mereka sedikit kebingungan. Oleh karena itu, dapat disimpulkan bahwa pada sekolah tersebut kemampuan dasar peserta didik hanya dominan pada satu kemampuan. Permasalahan tersebut tampak jelas terlihat berdasarkan rata-rata dari soal ulangan yang mampu diselesaikan oleh peserta didik hanya sampai pada kemampuan menerjemahkan.

Model pembelajaran menjadi salah satu kunci utama untuk mensiasati agar pemahaman konsep fisika peserta didik dapat meningkat dalam artian mereka yang tadinya dominan pada satu kemampuan pemahaman yaitu menerjemahkan dapat menguasai semua kemampuan pemahaman baik dari menerjemahkan, menafsirkan, dan mengekstrapolasi. Untuk dapat memunculkan semua kemampuan pemahaman tersebut, peneliti ingin menerapkan salah satu model pembelajaran yang dianggap dapat mempengaruhi pemahaman konsep fisika peserta didik. Model pembelajaran yang peneliti maksud yaitu model pembelajaran Kumon yang sebelumnya belum pernah diterapkan dalam proses pembelajaran di MAN SIDRAP. Model pembelajaran Kumon sendiri merupakan sistem belajar yang memberikan program belajar perseorangan sesuai dengan kemampuan masing-masing, yang memungkinkan peserta didik menggali potensi dirinya dan mengembangkan kemampuannya secara maksimal.

Kumon menggali potensi setiap individu dengan metode belajar mandiri yang disesuaikan dengan kemampuan setiap individu. Melalui bimbingan perseorangan dan belajar pada tingkatan yang tepat. Kumon berusaha untuk meningkatkan kemampuan setiap anak dan memaksimalkan potensinya. Dengan menggali potensi setiap individu, Kumon mendorong anak-anak untuk menjadi yang terbaik dengan kemampuannya sendiri. Kumon menghargai nilai dari belajar mandiri. Maka, bimbingan perseorangan adalah salah satu fitur dasar dari model pembelajaran Kumon. Kunci dari belajar perseorangan adalah belajar pada tingkatan yang tepat, yaitu peserta didik dapat belajar secara mandiri tanpa diajari secara khusus. Model pembelajaran ini mendefinisikan kemampuan belajar mandiri sebagai kemampuan untuk menentukan tujuan dan menyelesaikan soal yang sulit secara mandiri.

Menurut Huda (2015: 189) Metode Kumon merupakan model pembelajaran perseorangan. Level awal untuk setiap peserta didik Kumon ditentukan secara perorangan. Peserta didik diberi tugas mulai dari level yang dapat dikerjakannya sendiri dengan mudah, tanpa kesalahan. Lembar kerjanya telah didesain sedemikian rupa sehingga peserta didik dapat memahaminya sendiri bagaimana menyelesaikan soal-soal. Jika peserta didik terus belajar dengan kemampuannya sendiri, ia akan mengejar bahan pelajaran yang setara dengan tingkatan kelasnya dan bahkan maju melampauinya.

Berdasarkan dengan penelitian yang dilakukan oleh Azkiyah (2012) dengan judul "*Efektifitas Penerapan Model Pembelajaran Kumon Terhadap Hasil Belajar Biologi Siswa Kelas IX MTs Pondok Pesantren Babul Khaer Kalumeme Kabupaten Bulukumba*" disimpulkan bahwa model pembelajaran Kumon dapat meningkatkan hasil belajar biologi peserta didik kelas IX_B MTs Pondok Pesantren Babul Khaer Kalumeme Kabupaten Bulukumba dengan nilai rata-rata 66,67 menjadi 73,33. Akan tetapi pada penelitian tersebut belum mencapai kriteria penelitian eksperimen yang seharusnya. Hal tersebut dikarenakan jumlah sampel yang peneliti gunakan yaitu 9 orang dengan menggunakan satu kelas saja. Padahal seharusnya, jumlah sampel

minimum yang digunakan dalam penelitian eksperimen yaitu 15 orang. Hal itu sesuai menurut Cresweel (2009: 296) Pada penelitian eksperimen, sebaiknya digunakan sampel sebanyak 15 orang untuk tiap kelas yang akan dibandingkan.

Masalah-masalah tersebut menjadi inisiatif bagi peneliti untuk melakukan penelitian ini agar dapat mengetahui pengaruh dari model pembelajaran Kumon dalam aspek pemahaman konsep fisika peserta didik. Sehingga judul penelitian ini yaitu **“Pengaruh Penerapan Model Pembelajaran Kumon Terhadap Pemahaman Konsep Fisika Peserta Didik Kelas XI IPA MAN SIDRAP”**.

B. Rumusan Masalah

Rumusan masalah pada penelitian ini adalah:

1. Seberapa besar pemahaman konsep fisika peserta didik yang diajar dengan model pembelajaran kumon pada kelas XI IPA MAN SIDRAP?
2. Seberapa besar pemahaman konsep fisika peserta didik yang tidak diajar dengan model pembelajaran kumon pada kelas XI IPA MAN SIDRAP?
3. Apakah terdapat perbedaan pemahaman konsep fisika peserta didik yang diajar dan peserta didik yang tidak diajar dengan model pembelajaran kumon pada kelas XI IPA MAN SIDRAP?

C. Hipotesis Penelitian

Hipotesis merupakan jawaban sementara terhadap rumusan masalah penelitian, dimana rumusan masalah penelitian telah dinyatakan dalam bentuk kalimat pertanyaan. Penelitian yang merumuskan hipotesis adalah penelitian yang menggunakan pendekatan kuantitatif. Pada penelitian kualitatif, tidak dirumuskan hipotesis, tetapi justru diharapkan dapat ditemukan hipotesis. Selanjutnya hipotesis,

tersebut akan diuji oleh peneliti dengan menggunakan pendekatan kuantitatif (Sugiyono, 2012: 99-100). Hipotesis penelitian ini adalah “terdapat perbedaan pemahaman konsep fisika peserta didik yang diajar dan peserta didik yang tidak diajar dengan model pembelajaran kumon pada kelas XI IPA MAN SIDRAP”.

D. Definisi Operasional

Definisi operasional variabel pada penelitian ini adalah:

1. Variabel Independen (Model Pembelajaran Kumon)

Model pembelajaran kumon adalah suatu model pembelajaran yang diterapkan untuk mengetahui pemahaman konsep peserta didik di kelas eksperimen dengan memberikan soal-soal yang sesuai dengan kemampuan peserta didik dimulai dari tingkat soal yang dapat dikerjakan secara mudah sampai ketinggian yang sulit. Model pembelajaran Kumon ini dilakukan dengan cara penyajian konsep terlebih dahulu kepada peserta didik, selanjutnya memberikan soal untuk dikerjakan oleh peserta didik, setelah peserta didik selesai mengerjakannya maka soal tersebut langsung diperiksa dan dinilai, jika ada yang keliru maka dikembalikan kepada peserta didik, namun jika lima kali salah maka langsung dibimbing. Model ini menjadi pembanding bagi model *Direct Instruction* yang akan diterapkan di kelas kontrol untuk melihat pengaruh dari model pembelajaran Kumon terhadap pemahaman konsep fisika peserta didik di kelas XI IPA MAN SIDRAP.

2. Variabel Dependen (Pemahaman Konsep Fisika)

Pemahaman konsep fisika merupakan kemampuan peserta didik untuk memahami konsep-konsep dasar fisika yang diukur dengan pemberian tes

pemahaman konsep dan dibuat berdasarkan pada indikator-indikator pemahaman konsep yang telah ditetapkan yaitu translasi, interpretasi dan ekstrapolasi.

E. Kajian Pustaka

Adapun penelitian sebelumnya yang dianggap relevan dengan penelitian ini, di antaranya:

Penelitian yang dilakukan oleh Azkiyah (2012) dengan judul "*Efektifitas Penerapan Model Pembelajaran Kumon Terhadap Hasil Belajar Biologi Siswa Kelas IX MTs Pondok Pesantren Babul Khaer Kalumeme Kabupaten Bulukumba*" yang menekankan pada keefektifan model pembelajaran Kumon dalam meningkatkan hasil belajar peserta didik. Hasil yang diperoleh dari penelitian yang dilakukan kepada 9 orang peserta didik dengan menggunakan desain penelitian *One Group Pretest Posttest Design* berdasarkan analisis inferensial (uji signifikan t) diperoleh $t_{hitung} = 2,144$ dan $t_{tabel} = 1,860$. Dalam hal ini $t_{hitung} > t_{tabel}$ sehingga H_0 ditolak dan H_a diterima. Kesimpulan dari penelitian tersebut menyatakan bahwa model pembelajaran Kumon efektif dalam meningkatkan hasil belajar Biologi peserta didik kelas IX MTs Pondok Pesantren Babul Khaer Kalumeme Kabupaten Bulukumba.

Penelitian yang dilakukan oleh Musrifin (2015) dengan judul "*Analisis Penerapan Metode Kumon Berdasarkan Kemampuan Berpikir Kritis Siswa*". Hasil penelitian yang telah dilakukan pada salah satu kelas XI IPA SMAN 2 Ungaran semester 2 tahun pelajaran 2013/2014 diperoleh bahwa kemampuan berpikir kritis peserta didik setelah mengikuti kegiatan pembelajaran dengan metode Kumon mengalami peningkatan. Hal ini dapat dilihat pada hasil analisis belajar kognitif

peserta didik dan peningkatan tiap indikator soal. Peningkatan tersebut terjadi pada aspek mengamati sebesar 38,53% dengan rata-rata gain 0,96, mengukur sebesar 50,58% dengan rata-rata gain 0,92, menganalisis 53,67% dengan rata-rata gain 0,75, dan mengevaluasi sebesar 55,3% dengan rata-rata gain 0,62.

Penelitian yang dilakukan oleh Junaidi & Asrina (2012) dengan judul *“Pengaruh Metode Pembelajaran Kumon Terhadap Peningkatan Hasil Belajar Matematika Siswa di Kelas VIII MTsN Sigli Pada Materi Limas Tahun Pelajaran 2011/2012”* yang menekankan mengenai pengaruh metode pembelajaran Kumon dalam meningkatkan hasil belajar peserta didik. Hasil dari penelitian yang dilakukan kepada 76 peserta didik yang tersebar merata dalam 2 kelas yang berbeda yang terdiri dari kelompok kontrol dan kelompok eksperimen diperoleh $t = 2,73$, jadi $t_{hitung} > t_{tabel}$ yaitu $2,73 > 1,67$ sehingga H_0 ditolak dengan demikian H_a diterima dengan taraf signifikan $\alpha = 0,05$, maka dapat disimpulkan bahwa Metode pembelajaran kumon pada materi limas berpengaruh terhadap peningkatan hasil belajar matematika peserta didik kelas VIII MTsN Sigli.

Penelitian yang dilakukan oleh Jatmika (2010) dengan judul *“Penerapan Kumon Method pada Pokok Bahasan Gerak sebagai Upaya Peningkatan Hasil Belajar Fisika Siswa Kelas XI MAN Demak Tahun Ajaran 2010/2011”*. Hasil penelitian yang diperoleh dari 46 peserta didik melalui penelitian tindakan kelas pada siklus I dan siklus II yaitu *Kumon Method* dapat meningkatkan hasil belajar fisika peserta didik pada bahasan gerak pada kelas XI IPA MAN Demak sebesar 0, 13 atau 13%.

Penelitian yang dilakukan oleh Yuldhanar (2014) dengan judul *“Implementasi Metode Pembelajaran Kumon untuk Meningkatkan Keaktifan dan Prestasi Belajar*

Siswa pada Mata Pelajaran Sistem Pengapian di SMK N 1 Sedayu” yang menekankan mengenai implementasi metode pembelajaran Kumon dalam meningkatkan keaktifan dan prestasi belajar peserta didik. Hasil penelitian yang diperoleh dari 16 peserta didik melalui penelitian tindakan kelas dimana metode pembelajaran kumon dapat meningkatkan keaktifan belajar peserta didik kelas XI TKR C di SMK N 1 Sedayu. Hal tersebut dapat terlihat dari data observasi peneliti waktu proses pembelajaran berlangsung yaitu keaktifan belajar seluruh peserta didik dikelas pada siklus I adalah 73,44 % . Sedangkan pada siklus II keaktifan belajar seluruh peserta didik dikelas adalah 79,82 % . Sehingga pada siklus I sampai dengan siklus II terjadi peningkatan keaktifan belajar sebesar 6,38%. Metode pembelajaran kumon dapat meningkatkan prestasi belajar peserta didik kelas XI TKRC di SMK N 1 Sedayu. Hal tersebut dapat ditunjukkan dari data peneliti, yaitu prestasi belajar seluruh peserta didik dikelas pada siklus I adalah 68,75 % peserta didik yang nilainya mencapai KKM dengan rata-rata kelas sebesar 66,88. Sedangkan prestasi belajar peserta didik pada siklus II adalah 87,50% peserta didik yang nilainya mencapai KKM dengan rata-rata kelas sebesar 77,96. Sehingga dari siklus I sampai siklus II terjadi peningkatan persentase peserta didik yang nilainya mencapai KKM sebesar 18,75% dengan peningkatan rata-rata kelas sebesar 11,08.

Berdasarkan kajian yang penulis dapatkan tersebut, maka penulis beranggapan bahwa penelitian ini merupakan sesuatu yang perlu dilakukan karena penelitian ini berbeda dari penelitian sebelumnya, dimana pada penelitian ini yang ingin diukur adalah pemahaman konsep peserta didik pada mata pelajaran Fisika dengan desain yang digunakan pada penelitian ini yaitu *The Matching Only Posttes Only Control Group Design* dimana digunakan 2 kelas sebagai pembanding.

F. Tujuan dan Manfaat Penelitian

1. Tujuan Penelitian

Tujuan dari penelitian ini adalah:

- a. Untuk mengetahui pemahaman konsep fisika peserta didik yang diajar dengan model pembelajaran kumon pada kelas XI IPA MAN SIDRAP.
- b. Untuk mengetahui pemahaman konsep fisika peserta didik yang tidak diajar dengan model pembelajaran kumon pada kelas XI IPA MAN SIDRAP.
- c. Untuk mengetahui adanya perbedaan pemahaman konsep fisika peserta didik yang diajar dan peserta didik yang tidak diajar dengan model pembelajaran kumon pada kelas XI IPA MAN SIDRAP.

2. Manfaat Penelitian

Menurut Arikunto (2007: 15) Kegunaan penelitian menunjukkan tentang apa yang ingin diperoleh. Oleh karena itu, kegunaan dari penelitian ini yaitu:

- a. Bagi Peneliti
 - 1) Sebagai gambaran kepada peneliti tentang suatu penerapan model pembelajaran yang dapat meningkatkan pemahaman konsep peserta didik.
 - 2) Sebagai bahan informasi bagi peneliti agar tetap mencari dan menemukan model pembelajaran yang sesuai dengan gaya belajar peserta didik untuk meningkatkan pemahaman konsep fisika peserta didik.
- b. Bagi Peserta Didik

Mempermudah peserta didik dalam proses pembelajaran untuk sampai ke tahap pembelajaran yang lebih lanjut.

c. Bagi Guru

Sebagai pertimbangan guru dalam memilih model pembelajaran yang akan digunakan dalam proses pembelajaran.



BAB II

TINJAUAN TEORETIS

A. Model Pembelajaran Kumon

Menurut Anonim (2011) dalam Azkiyah (2012: 10) Model pembelajaran kumon adalah model pembelajaran perseorangan. Level awal untuk setiap siswa kumon ditentukan secara perseorangan. Siswa memulai dari level yang dapat dikerjakannya sendiri dengan mudah, tanpa kesalahan. Lembar kerjanya telah didesain sedemikian rupa sehingga siswa dapat memahami sendiri bagaimana menyelesaikan soalnya. Jika siswa terus belajar dengan kemampuannya sendiri, ia akan mengejar bahan pelajaran yang setara dengan tingkatan kelasnya dan bahkan melampauinya. Menurut Herdian (2009) Model pembelajaran kumon adalah suatu model pembelajaran yang mengaitkan suatu konsep, keterampilan, kerja individual, dan suasana yang nyaman serta menyenangkan.

Menurut Lukman (2011) Kumon adalah sistem belajar yang memberikan program belajar secara perseorangan sesuai dengan kemampuan masing-masing, yang memungkinkan anak menggali potensi dirinya dan mengembangkan kemampuannya secara maksimal. Melalui pelajaran Matematika dan Bahasa Inggris, Kumon tidak hanya membentuk kemampuan akademik saja, akan tetapi juga membentuk karakter yang positif dan “*life-skills*” (keterampilan hidup) yang akan berguna bagi masa depan anak (Azkiyah, 2012: 5).

1. Sejarah Model Pembelajaran Kumon

Menurut Anonim (2011) dalam Azkiyah (2012: 11) Sistem belajar Kumon dikembangkan pertama kali oleh orang Jepang yang bernama Toru Kumon, yang juga

adalah seorang guru matematika SMU. Awalnya pada tahun 1954, ia diminta oleh istrinya untuk membantu pelajaran matematika anaknya, Takeshi yang ketika itu duduk dikelas 2 SD. Ia kemudian merancang suatu sistem agar anaknya dapat belajar secara efektif, sistematis, serta memiliki dasar matematika yang kuat. Yang dilakukannya adalah mengacu pada sasaran “matematika tingkat SMU”, membuat lembar kerja dengan susunan pelajaran yang meningkat secara “*step by step*” memberikan lembar kerja yang dapat diselesaikan anaknya setiap hari dalam waktu kurang dari 30 menit.

Menurut Anonim (2011) dalam Azkiyah (2012: 11) Takeshi berlatih dengan sistem belajar ini secara rutin setiap hari. Hasilnya, ia dapat menyelesaikan persamaan diferensial dan kalkulus integral setara pelajaran tingkat SMU, ketika masih duduk di kelas 6 SD. Toru Kumon kemudian berkeinginan agar anak-anak lain merasakan manfaat belajar seperti ini. Ia menerapkan cara ini kepada anak-anak dilingkungan tempat tinggalnya. Hasilnya memuaskan, dan sistem belajar Kumon berkembang dari mulut ke mulut. Kini, tidak hanya menyebar ke seluruh Jepang saja, tetapi juga ke seluruh dunia.

2. Karakteristik Kumon

Menurut Anonim (2011) dalam Azkiyah (2012: 11) Kumon menggali potensi setiap individu dengan metode belajar mandiri yang disesuaikan dengan kemampuan setiap individu. Melalui bimbingan perseorangan dan belajar pada tingkatan yang tepat. Kumon berusaha untuk meningkatkan kemampuan setiap anak dan memaksimalkan potensinya. Dengan menggali potensi setiap individu, Kumon mendorong anak-anak untuk menjadi yang terbaik dengan kemampuannya sendiri. Kumon menghargai nilai dari belajar mandiri. Maka, bimbingan perseorangan adalah

salah satu fitur dasar dari model pembelajaran Kumon. Kunci dari belajar perseorangan adalah belajar pada tingkatan yang tepat, yaitu siswa dapat belajar secara mandiri tanpa diajari secara khusus. Model pembelajaran ini mendefinisikan kemampuan belajar mandiri sebagai kemampuan untuk menentukan tujuan dan menyelesaikan soal yang sulit secara mandiri. Dengan metode Kumon, siswa dapat maju dengan kemampuannya sendiri tanpa harus diajari secara khusus. Siswa menemukan kegembiraan dan kepuasan setelah mencapai target dengan kemampuannya sendiri. Dalam membantu mengembangkan kemampuan akademik siswa, hal yang terpenting adalah membuat siswa menikmati belajarnya. Dengan mendapatkan nilai yang sempurna pada level yang tepat, siswa dapat merasakan kegembiraan dan kepuasan mencapai target dengan kemampuannya sendiri.

Menurut Azkiyah (2012: 12-13) Selain karakteristik yang disebutkan di atas, jika kita lihat dari teori-teori belajar yang telah dikemukakan oleh ilmuwan, maka model pembelajaran Kumon ini nampaknya memiliki kesamaan dengan teori belajar yang dikemukakan oleh Piaget bahwa belajar itu sifatnya individual. Artinya proses belajar merupakan interaksi individu dengan lingkungannya. Perkembangan individu tersebut dilaksanakan secara bertahap sesuai dengan perkembangan intelektual dan usia yang bersangkutan.

3. Sintaks Pembelajaran Kumon

Menurut Herdian (2009) Sintaks pembelajaran Kumon, yaitu:

- a. Sajian konsep,
- b. Latihan,
- c. Tiap siswa selesai mengerjakan tugas langsung diperiksa dan dinilai,
- d. Jika keliru dikembalikan untuk diperbaiki dan diperiksa lagi,

e. Lima kali salah guru membimbing.

Menurut Shoimin (2016: 94-95) Langkah-langkah model pembelajaran Kumon adalah sebagai berikut:

1. Mula-mula, guru menyajikan konsep dan siswa memerhatikan penyajian tersebut.
2. Kemudian siswa mengambil buku saku yang telah disediakan, menyerahkan lembar kerja PR yang sudah dikerjakan dirumah, dan mengambil lembar kerja yang telah dipersiapkan guru untuk dikerjakan siswa pada hari tersebut.
3. Setelah selesai mengerjakan, lembar kerja diserahkan kepada guru untuk diperiksa dan diberi nilai. Sementara lembar kerjanya dinilai, siswa berlatih dengan alat bantu belajar.
4. Setelah lembar kerjanya diperiksa dan diberi nilai, guru mencatat hasil belajar hari itu pada “daftar nilai”. Hasil ini nantinya akan dianalisis untuk penyusunan program belajar berikutnya.
5. Bila ada bagian yang masih salah, siswa diminta untuk membetulkan bagian tersebut hingga semua lembar kerjanya memperoleh nilai 100. Tujuannya agar siswa menguasai pelajaran dan tidak mengulangi kesalahan yang sama.
6. Jika sampai mengulang 5 kali, guru melakukan pendekatan kepada siswa dan menanyakan tentang kesulitan-kesulitan yang dihadapi.
7. Setelah selesai, siswa mengikuti latihan secara lisan. Sebelum pulang, guru memberikan evaluasi terhadap pekerjaan siswa hari itu dan memberitahu materi yang akan dikerjakan pada hari berikutnya.

Menurut Winarno (2009: 34) dalam Jatmika (2010: 23) Sintaks model pembelajaran Kumon adalah sebagai berikut:

- a. Penyampaian tujuan pembelajaran dan mempersiapkan siswa.
- b. Sajian konsep pengetahuan awal secara singkat.
- c. Memberikan *worksheet* atau lembar kerja siswa (LKS) yang dikerjakan oleh siswa secara individu.
- d. Guru langsung mengoreksi *worksheet* yang telah dikerjakan siswa, jika jawaban siswa benar maka guru memberikan *worksheet* lanjutan yang lebih sulit dari *worksheet* sebelumnya, jika jawaban siswa belum benar maka guru akan memberikan *worksheet* yang sama dengan *worksheet* sebelumnya sampai siswa mengerjakan *worksheet* tersebut dengan benar. Karena banyaknya siswa maka dalam pengoreksian *worksheet* dibantu oleh siswa yang telah selesai mengerjakan *worksheet* yang berpedoman pada buku penyelesaian.
- e. Lima kali salah, guru memberikan bimbingan.
- f. Pemberian perluasan latihan mandiri.

Menurut Huda (2015: 190-191) Sintaks pembelajaran Kumon dapat dirunut secara rinci dalam alur tahapan berikut ini.

1. Tes Penempatan

Pertama-tama, siswa akan mengerjakan tes penempatan. Guru kemudian menganalisis hasil tesnya dengan cermat dan menentukan level awal siswa. Perlu diingat, program Kumon terdiri dari rangkaian lembar kerja yang terdiri dari beberapa level dan siswa bisa maju ke level berikutnya dengan kemampuannya sendiri. Menentukan level awal yang tepat adalah kunci untuk belajar mandiri sejak tahap awal Kumon.

2. Menghadiri Kelas

Kumon memiliki program dan kelas tersendiri. Untuk itulah siswa dianjurkan untuk datang ke kelas Kumon 2 kali seminggu. Karena Kumon menekankan pentingnya belajar mandiri, tidak ada pengajaran khusus yang diberikan di kelas Kumon. Siswa didorong untuk mempelajari lembar kerjanya secara mandiri tanpa harus diajari secara khusus. Lembar kerja Kumon didesain sedemikian rupa sehingga siswa dapat menyelesaikan soal-soal dengan kemampuannya sendiri.

3. Mendukung Belajar Mandiri

Sebelum hari belajar kelas dimulai, guru menyiapkan lembar kerja yang tepat untuk setiap siswa. Di kelas, guru mengamati siswa dengan cermat, untuk memastikan setiap siswa belajar pada tingkatan yang tepat untuknya.

4. Bekerja Mandiri

Setelah menyelesaikan pelajarannya hari itu, siswa menyerahkan lembar kerja yang telah dikerjakan kepada guru. Lembar kerja kemudian dinilai dan dikembalikan kepada siswa. Jika ada kesalahan, siswa membetulkannya sendiri. Dengan menyelesaikan lembar kerjanya secara mandiri, siswa akan memperdalam pemahaman materinya dan mengembangkan kebiasaan belajar yang baik.

5. Pekerjaan Rumah

Setelah siswa menyelesaikan pelajarannya di kelas Kumon, guru memberikan lembar kerja yang tepat untuk dikerjakan di rumah. Ini membuat dukungan orangtua di rumah menjadi sangat penting. Pekerjaan rumah yang telah dikerjakan kemudian dikumpulkan kepada guru pada awal pertemuan

berikutnya ketika siswa datang ke kelas. Pekerjaan rumah yang telah dikumpulkan kemudian dinilai oleh pembimbing dan jika perlu, siswa memperbaiki lembar kerjanya dengan mandiri sampai semua jawabannya benar.

4. Kelebihan dan Kekurangan Model Pembelajaran Kumon

Menurut Shoimin (2016: 95-96) Kelebihan dan kekurangan model pembelajaran Kumon yaitu:

a. Kelebihan model pembelajaran Kumon

- 1) Sesuai dengan kemampuan karena sebelum anak belajar ada tes penempatan sehingga anak tidak merasa terbebani.
- 2) Bahan pelajaran tersusun atas langkah-langkah kecil sehingga anak bisa memperoleh kemampuan dasar yang kuat.
- 3) Anak mengerjakan soal secara mandiri dari tingkat yang mudah sampai tingkat yang lebih sulit. Bila mengalami kesulitan bisa melihat buku penyelesaian sehingga pembelajaran akan lebih bermakna.
- 4) Kumon mengajak anak untuk disiplin.

b. Kekurangan model pembelajaran Kumon

- 1) Tidak semua siswa dalam satu kelas memiliki kemampuan yang sama.
- 2) Anak belajar secara perorangan sehingga dimungkinkan tumbuh rasa individualisme.
- 3) Kedisiplinan Kumon kadang membuat anak menjadi tidak kreatif.

B. Pemahaman Konsep

1. Pemahaman

Istilah pemahaman berasal dari akar kata paham, yang menurut Kamus Besar Bahasa Indonesia diartikan sebagai pengetahuan banyak, pendapat, aliran, mengerti benar. Adapun istilah pemahaman ini sendiri diartikan dengan proses, cara, perbuatan memahami atau memahamkan. Dalam pembelajaran, pemahaman dimaksudkan kemampuan siswa untuk dapat mengerti apa yang diajarkan oleh guru. Dengan kata lain, pemahaman merupakan hasil dari proses pembelajaran. Dengan demikian, dapat dipahami bahwa pemahaman adalah suatu proses mental terjadinya adaptasi dan transformasi ilmu pengetahuan (Susanto, 2013: 208).

Keefektifan pembelajaran sangat ditentukan oleh ada tidaknya proses pemahaman atau memahami pengetahuan. Dan proses mental yang dominan dalam proses memahami adalah dengan memikirkan (*thinking*). Selain itu, pemerolehan pengetahuan dan proses memahami akan sangat membantu, apabila siswa dapat sekaligus melakukan sesuatu yang terkait dengan keduanya, yaitu dengan mengerjakannya maka siswa akan menjadi lebih tahu atau lebih paham. Untuk memahami sesuatu, menurut Bloom (Tea, 2009), siswa harus melakukan lima tahapan berikut, yaitu: 1) *receiving* (menerima); 2) *responding* (membandingkan); 3) *valuing* (menilai); 4) *organizing* (diatur); dan *characterization* (penataan nilai). Pemahaman akan tumbuh dan berkembang jika ada proses berpikir yang sistematis dan jelas. Sehingga seyogianya seorang pengajar tidak mempersulit yang mudah melainkan sebaliknya harus mempermudah yang sulit (Susanto, 2013: 208-209).

Menurut Amirono dan Daryanto (2016: 31-32) Tipe hasil belajar yang lebih tinggi daripada pengetahuan adalah pemahaman. Misalnya, menjelaskan dengan susunan kalimatnya sendiri sesuatu yang dibaca atau didengarnya, memberi contoh lain dari yang telah dicontohkan atau menggunakan petunjuk penerapan pada kasus lain. Pemahaman dapat dibedakan kedalam kategori tingkat pertama (terendah) adalah pemahaman terjemahan, mulai dari terjemahan dalam arti yang sebenarnya, misalnya dari bahasa Inggris ke dalam bahasa Indonesia, mengartikan Bhineka Tunggal Ika, mengartikan merah putih. Tingkat kedua adalah pemahaman penafsiran, yakni menghubungkan bagian-bagian terdahulu dengan yang diketahui berikutnya. Tingkat ketiga atau tingkat tertinggi adalah pemahaman ekstrapolasi. Membuat contoh item pemahaman tidaklah mudah. Sebagian item pemahaman dapat disajikan dalam gambar, denah, diagram, atau grafik.

Menurut Hamalik (2013: 80) Pemahaman adalah abilitet untuk menguasai pengertian. Pemahaman tampak pada alih bahan suatu bentuk ke bentuk lainnya, penafsiran dan memperkirakan. Contoh memahami fakta dan prinsip, menafsirkan bahan lisan, menafsirkan bagan, menerjemahkan bahan verbal ke rumus matematika.

Menurut Bloom (1956: 91-95) Pemahaman dapat dibedakan menjadi 3 aspek, yaitu:

a. Pemahaman tentang Terjemahan (*Translation*)

Pemahaman translasi (kemampuan menerjemahkan) adalah kemampuan dalam memahami suatu gagasan yang dinyatakan dengan cara lain dari pernyataan awal yang dikenal sebelumnya. Kemampuan menerjemahkan merupakan pengalihan dari bahasa konsep kedalam bahasa sendiri, atau pengalihan dari konsep abstrak ke suatu model atau simbol yang dapat mempermudah orang untuk mempelajarinya.

Jika seseorang mampu memaknai bagian dari suatu komunikasi dalam istilah atau konteks yang berbeda, ia akan mampu untuk terlibat dalam cara berpikir yang lebih kompleks. Dalam proses pembelajaran, pemahaman translasi terdiri atas beberapa indikator pencapaian yaitu:

- 1) Kemampuan menerjemahkan suatu prinsip umum dengan memberikan ilustrasi atau contoh.
- 2) Kemampuan menerjemahkan hubungan-hubungan yang digambarkan dalam bentuk simbol, peta, tabel, diagram, grafik, formula, dan persamaan matematis kedalam bahasa verbal atau sebaliknya.
- 3) Kemampuan menerjemahkan konsep dalam bentuk visual atau sebaliknya.

b. Pemahaman tentang Interpretasi

Pemahaman ini lebih luas daripada pemahaman translasi. Pemahaman interpretasi (kemampuan menafsirkan) adalah kemampuan untuk memahami bahan atau indeks yang direkam, diubah, atau disusun dalam bentuk lain. Misalnya dalam bentuk grafik, peta konsep, tabel, simbol, atau sebaliknya. Jika kemampuan menterjemahkan mengandung pengertian mengubah bagian demi bagian, kemampuan menafsirkan meliputi penyatuan dan penataan kembali. Dengan kata lain, menghubungkan bagian-bagian terdahulu dengan bagian-bagian yang diketahui berikutnya. Dalam proses pembelajaran interpretasi terdiri atas beberapa indikator pencapaian yaitu:

- 1) Kemampuan untuk memahami dan menginterpretasikan berbagai bentuk bacaan secara jelas dan mendalam.
- 2) Kemampuan untuk membedakan membenaran atau penyangkalan suatu kesimpulan yang digambarkan dalam suatu data.

- 3) Kemampuan untuk membuat batasan (*qualification*) yang tepat ketika menafsirkan suatu data.

c. Pemahaman tentang Ekstrapolasi

Kemampuan pemahaman jenis ekstrapolasi ini berbeda dengan kedua jenis pemahaman lainnya dan memiliki tingkatan yang lebih tinggi. Kemampuan pemahaman jenis ekstrapolasi ini menuntut kemampuan intelektual yang tinggi, seperti membuat telaahan tentang kemungkinan apa yang akan berlaku. Pemahaman ekstrapolasi (kemampuan meramal) adalah kemampuan untuk meramalkan kecenderungan yang ada menurut data tertentu dengan mengutarakan konsekuensi dan implikasi yang sejalan dengan kondisi yang digambarkan. Dengan demikian, bukan saja berarti mengetahui yang sifatnya mengingat saja, tetapi mampu mengungkap kembali kedalam bentuk lainnya yang mudah dimengerti, memberi interpretasi, serta mampu mengaplikasikannya. Dalam proses pembelajaran, pemahaman ekstrapolasi terdiri atas beberapa indikator pencapaian yaitu:

- 1) Kemampuan menggambarkan, menaksir atau memprediksi akibat dari tindakan tertentu.
- 2) Keterampilan meramalkan kecenderungan yang akan terjadi.
- 3) Kemampuan menyisipkan satu data dalam sekumpulan data dilihat dari kecenderungannya.

2. Konsep

Konsep adalah kategori-kategori yang mengelompokkan objek, kejadian, dan karakteristik berdasarkan properti umum (Zacks & Tversky, 2001). Konsep adalah elemen dari kognisi yang membantu menyederhanakan dan meringkas informasi (Hahn & Ramscar, 2001; Medin, 2000). Bayangkan sebuah dunia dimana kita tak

punya konsep, kita harus melihat setiap objek sebagai sesuatu yang unik dan tidak akan bisa membuat generalisasi. Apabila kita tak punya konsep, kita akan kesulitan merumuskan problem yang sepele dan bahkan tak bisa memecahkannya. Misalkan konsep buku, jika murid tidak mengetahui bahwa buku adalah lembaran-lembaran kertas dengan ukuran yang sama, yang disatukan atau dijilid, dan berisi huruf cetak atau gambar dalam urutan-urutan yang mengandung arti, maka setiap kali murid menjumpai buku baru dia harus mencari tahu apa buku itu. Karenanya, konsep membuat kita tak perlu “mengulang-ulang pencarian arti” setiap kali kita menemukan informasi baru (Santrock, 2007: 352).

Konsep juga membantu proses mengingat, membuatnya lebih efisien. Ketika murid mengelompokkan objek untuk membentuk konsep, mereka bisa mengingat konsep tersebut, kemudian mengambil karakteristik konsep itu. Konsep membantu murid menyederhanakan dan meringkas informasi, dan meningkatkan efisiensi memori, komunikasi, dan penggunaan waktu mereka. Murid membentuk konsep melalui pengalaman langsung dengan objek atau kejadian dalam dunia mereka. Murid juga membentuk konsep dengan pengalaman simbol (sesuatu yang mewakili sesuatu yang lain) (Santrock, 2007: 352).

Menurut Kuswana (2012: 228) Konsep berkenaan dengan ungkapan pengertian abstraksi yang terbentuk oleh generalisasi dari hal-hal khusus. Suatu konsep, adalah abstraksi yang terbentuk dari hasil observasi. Pengertian ini bisa berbeda sesuai dengan ilmu dan mazhab para ahli.

Dalam pendidikan sains, konsep (pengetahuan dasar) adalah faktor yang mempengaruhi belajar, seperti dikatakan oleh Clipton dan Slowaczek sebagaimana dikutip Muhibin Syah bahwa kemampuan seseorang untuk mengingat dan memahami

informasi penting bergantung pada apa yang mereka telah ketahui dan bagaimana pengetahuan tersebut diatur (Muhibin Syah, 2004: 23).

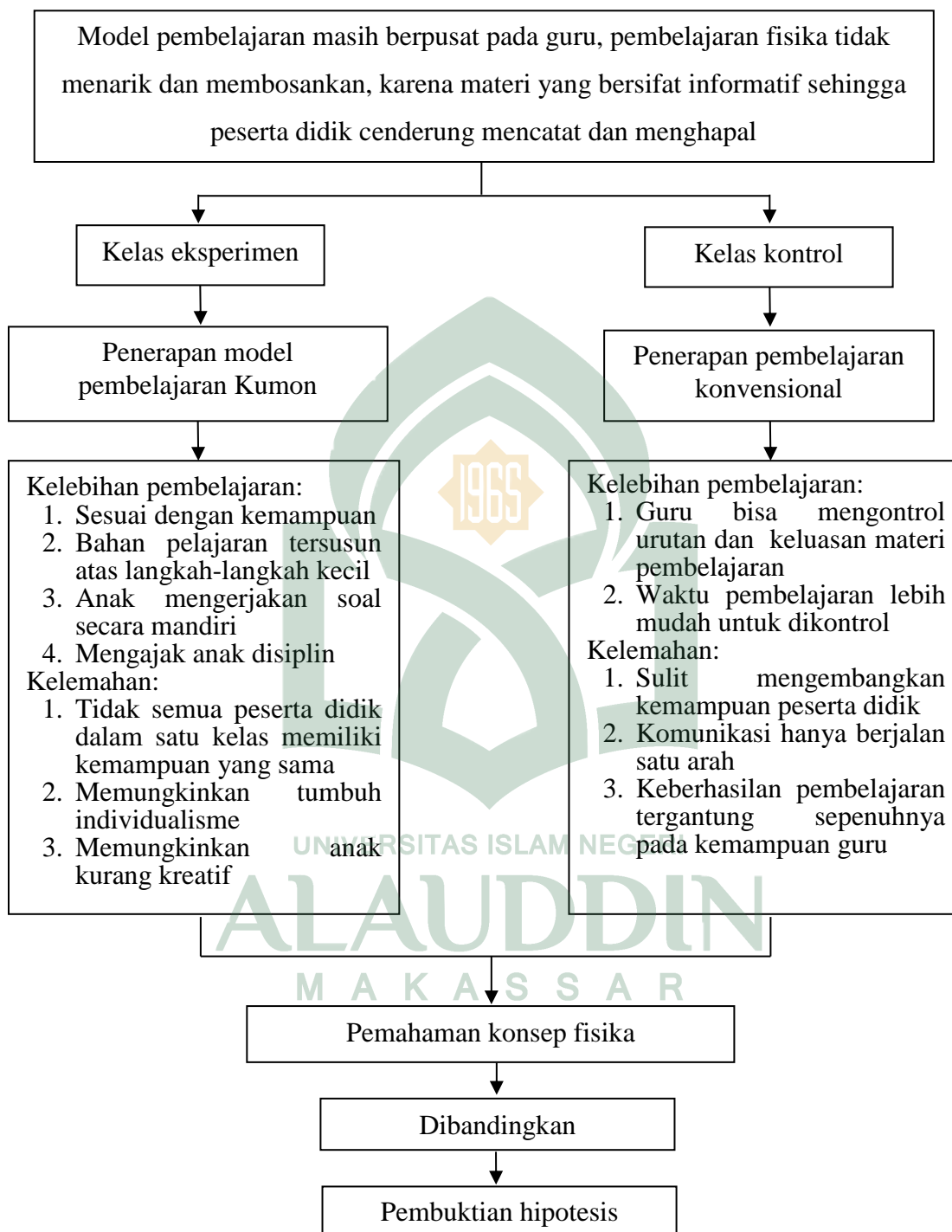
Dengan demikian dapat dipahami bahwa Fisika merupakan ilmu yang tidak dapat dianggap mudah dan untuk mempermudah penguasaannya perlu berpijak pada cara bagaimana mempermudah dalam menguasai konsep-konsep yang ada dalam fisika tersebut.

Pemahaman konsep merupakan kompetensi yang ditunjukkan siswa dalam memahami konsep dan dalam melakukan prosedur (algoritma) secara luwes, akurat, efisien dan tepat. Pemahaman konsep merupakan salah satu aspek dari ketiga aspek penilaian. Penilaian pada aspek pemahaman konsep ini bertujuan untuk mengetahui sejauh mana siswa mampu menerima dan memahami konsep dasar yang telah diterima siswa (Dewiatmini, 2010: 14).

Dari uraian di atas pemahaman konsep adalah kemampuan menerima dan memahami konsep dasar serta menangkap makna yaitu translasi, interpretasi dan ekstraplorasi dari suatu ide abstrak/prinsip dasar dari suatu objek untuk menyelesaikan suatu masalah.

C. Kerangka Pikir

Kerangka berpikir adalah alur pikir yang logis. Kerangka berpikir dibuat dalam bentuk diagram atau skema agar mempermudah memahami variabel-variabel yang akan diteliti dalam tahap selanjutnya. Oleh karena itu, kerangka pikir dapat juga diartikan sebagai suatu diagram yang menjelaskan secara garis besar alur logika berjalannya sebuah penelitian yang akan dilaksanakan.



Bagan 2.1: Kerangka pikir dalam pelaksanaan model pembelajaran

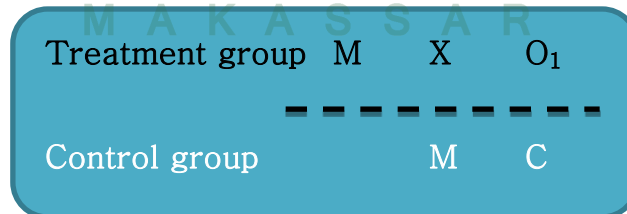
BAB III

METODOLOGI PENELITIAN

A. Jenis dan Desain Penelitian

Jenis penelitian ini adalah jenis penelitian quasi eksperimen (eksperimen semu). Menurut Emzir (2015: 102) Desain eksperimental semu agak lebih baik dibanding desain pra-eksperimental, karena melakukan suatu cara untuk membandingkan kelompok. Akan tetapi, desain ini mempunyai kelemahan dalam suatu aspek yang sangat penting dari eksperimen, yaitu randomisasi.

Desain pada penelitian ini memiliki kelompok kontrol tetapi tidak dapat berfungsi sepenuhnya untuk mengontrol variabel-variabel luar yang mempengaruhi pelaksanaan eksperimen. Satu kelas sebagai kelas eksperimen (*treatment*) dan satu kelas yang lain sebagai kelas pembanding atau kontrol. Kelas eksperimen diberikan *treatment* yaitu model pembelajaran Kumon sedangkan kelas kontrol menggunakan model pembelajaran langsung di sekolah. Desain penelitian yang digunakan adalah *The Matching Only Posttest Only Control Group Design*. Subyek penelitian dilakukan dengan satu kali tes di akhir proses pembelajaran (posttest) yang disajikan seperti pada desain berikut :



(Frangkel and Wallen, 2009: 271)

Keterangan:

- M : *Matching* sampel (pemasangan sampel)
- X : *Treatment* menggunakan model pembelajaran Kumon
- C : *Treatment* dengan pembelajaran konvensional

- O₁ : Pemberian tes setelah perlakuan menggunakan model pembelajaran Kumon pada kelas eksperimen
- O₂ : Pemberian tes setelah perlakuan menggunakan model pembelajaran konvensional pada kelas kontrol

B. Lokasi Penelitian

Penelitian ini akan dilakukan di MAN SIDRAP yang tepatnya berada di Kelurahan Duampanua, Kecamatan Baranti, Kabupaten Sidenreng Rappang. Letak sekolah ini sangat strategis karena mudah dijangkau dan berada \pm 100 meter dari jalan Poros Rappang-Pinrang.

C. Pendekatan Penelitian

Pendekatan yang digunakan dalam penelitian ini adalah pendekatan kuantitatif. Pendekatan kuantitatif merupakan salah satu upaya pencarian ilmiah yang didasari oleh filsafat positivisme logikal yang beroperasi dengan aturan-aturan yang ketat mengenai logika, kebenaran, hukum-hukum, dan prediksi. Fokus penelitian kuantitatif diidentifikasi sebagai proses kerja yang berlangsung secara ringkas, terbatas dan memilah-milah permasalahan menjadi bagian yang dapat diukur atau dinyatakan dalam angka-angka. Penelitian ini dilaksanakan untuk menjelaskan, menguji hubungan antarvariabel, menentukan kasualitas dari variabel, menguji teori dan mencari generalisasi yang mempunyai nilai prediksi (untuk meramalkan suatu gejala).

D. Populasi dan Sampel

1. Populasi

Populasi adalah wilayah generalisasi yang terdiri atas objek atau subjek yang mempunyai kualitas dan karakteristik tertentu yang ditetapkan oleh peneliti untuk

dipelajari dan kemudian ditarik kesimpulannya. Jadi populasi bukan hanya orang, tetapi juga objek dan benda-benda alam lainnya. Populasi juga bukan sekedar jumlah yang ada pada objek/subjek yang dipelajari, tetapi meliputi seluruh karakteristik/sifat yang dimiliki oleh subjek atau objek yang diteliti itu (Sugiyono, 2016: 117).

Menurut Arifin (2014: 215) Populasi atau *universe* adalah keseluruhan objek yang diteliti, baik berupa orang, benda, kejadian, nilai maupun hal-hal yang terjadi.

Berdasarkan uraian di atas dapatlah diketahui bahwa populasi merupakan keseluruhan objek yang menjadi sasaran penelitian. Dengan demikian, yang menjadi populasi dalam penelitian ini adalah seluruh peserta didik kelas XI IPA MAN SIDRAP yang berjumlah 56 orang.

Tabel 3.1 Jumlah Peserta Didik Kelas XI IPA MAN SIDRAP

Kelas	Jumlah peserta didik		Jumlah peserta didik
	Laki-laki	Perempuan	
MIA 1	14	16	30
MIA 2	11	15	26
Jumlah peserta didik	25	31	56

2. Sampel

Menurut Darmadi (2013: 50) Sampel adalah sebagian dari populasi yang dijadikan objek/subjek penelitian. Jadi sampel juga merupakan bagian dari jumlah atau karakteristik yang dimiliki oleh populasi tersebut.

Menurut Darmawan (2014: 138) Sampel ditentukan oleh peneliti berdasarkan pertimbangan masalah, tujuan, hipotesis, metode, dan instrumen penelitian, disamping dipertimbangkan waktu, tenaga dan pembiayaan. Sampel terdiri atas subjek penelitian (responden) yang menjadi sumber data yang terpilih dari hasil pekerjaan teknik penyampelan (teknik sampling).

Teknik pengambilan sampel pada penelitian ini, dilakukan dengan cara pemadanan sampel (sampel sepadan). Menurut Emzir (2013: 89) Teknik sampel pemadanan (matching) adalah teknik penyamaan kelompok pada satu atau lebih variabel secara random. Teknik sampling ini dilakukan dengan cara memadankan antara satu subjek dengan subjek yang lain berdasarkan nilai pretest ataupun IQ, yakni dengan cara meranking semua subjek dari tertinggi sampai terendah. Subjek dengan skor tertinggi dan subjek dengan skor tertinggi lainnya adalah pasangan pertama dan begitupun dengan pasangan selanjutnya.

Pengambilan sampel dengan teknik ini yaitu dengan cara melihat nilai rata-rata dari semua kelas yang ada pada populasi. Dua kelas yang memiliki rata-rata yang sama atau hampir sama dari populasi ditarik sebagai kelompok sampel. Peserta didik yang menjadi anggota dari 2 kelas yang terpilih kelompok sampel, kemudian dipasangkan kembali berdasarkan nilai dari masing-masing peserta didik. Dua peserta didik dari masing-masing kelas yang memiliki nilai yang sama atau hampir sama kemudian ditarik menjadi satu pasangan sampel. Teknik ini dilakukan sampai mendapatkan minimal 15 pasangan sampel. Sedangkan untuk peserta didik yang tidak digunakan dalam penelitian ini berfungsi sebagai populasi. Jumlah sampel yang diukur pada penelitian ini dapat ditunjukkan pada tabel berikut:

Tabel 3.2 Jumlah Sampel

NO.	Kelas	Jumlah Sampel
1	Kelas XI MIA 1	15
2	Kelas XI MIA 2	15
	Jumlah	30

E. Prosedur Penelitian

Sebelum melakukan penelitian peneliti harus mempersiapkan beberapa perencanaan dalam melakukan penelitian dan dalam pengumpulan data penulis menempuh 3 tahap yaitu tahap persiapan, tahap pelaksanaan, dan tahap observasi. Adapun tahap-tahap prosedur pengumpulan data dalam penelitian adalah sebagai berikut:

1. Tahap Persiapan

Tahap persiapan yang merupakan kegiatan sebelum melakukan suatu perlakuan, pada tahap ini langkah-langkah yang dilakukan peneliti adalah sebagai berikut:

- a. Melengkapi surat-surat izin penelitian.
- b. Melakukan observasi ke sekolah yang akan diteliti.
- c. Melakukan konsultasi dengan dosen pembimbing serta pihak sekolah mengenai rencana teknis penelitian.
- d. Membuat skenario pembelajaran di kelas dalam hal ini Rencana Pelaksanaan Pembelajaran (RPP) sesuai dengan materi yang akan diajarkan.
- e. Membuat tes pemahaman konsep sesuai dengan materi yang diajarkan serta membuat lembar observasi siswa dan guru.
- f. Memvalidasi perangkat pembelajaran dan instrumen penelitian pada dua orang pakar.

2. Tahap Pelaksanaan

- a. Tahap pertama, yaitu tahap pengenalan Tenaga pendidik dan peserta didik.
- b. Tahap kedua yaitu tahap dimana Tenaga pendidik memberikan kuis yang dijadikan sebagai nilai awal untuk mengetahui kemampuan siswa sebelum diberikan

perlakuan atau bisa mengambil nilai rapor siswa sebagai alternatif kedua (dapat juga menggunakan nilai ujian sebelumnya) pada dua kelas yang berbeda yaitu kelas eksperimen dan kelas kontrol. Pengambilan sampel dilakukan dengan teknik matching atau penyetaraan yang bertujuan untuk menentukan kelas sampel (kelas eksperimen dan kelas kontrol).

- c. Pada kelompok eksperimen, tenaga pendidik memberikan perlakuan dengan model pembelajaran Kumon, dengan cara guru menyampaikan judul materi yang akan diajarkan kemudian membacakan KI, KD, indikator dan tujuan pembelajaran yang ingin dicapai. Kemudian guru menyampaikan materi pembelajaran. Selanjutnya, setiap peserta didik diberikan soal yang akan dikerjakannya. Setelah peserta didik selesai mengerjakan soal tersebut maka peserta didik mengumpulkannya lalu diperiksa oleh guru. Apabila ada kesalahan maka peserta didik harus mengerjakannya lagi lalu mengumpulkannya untuk dinilai oleh guru dan apabila 5 kali salah maka guru akan membimbing.
- d. Pada kelompok kontrol, proses pembelajarannya sama pada kelas eksperimen, hanya saja pada kelas kontrol tidak menggunakan model pembelajaran Kumon dalam proses pembelajaran tetapi hanya menggunakan model pembelajaran *Direct Instruction* dengan metode ceramah.

3. Tahap Pengumpulan data

Setelah tahap pelaksanaan penelitian dilakukan, maka selanjutnya adalah tahap pengumpulan data, yang dilakukan dengan cara berikut:

- a. Melakukan tes diakhir proses pembelajaran untuk mengetahui pemahaman konsep peserta didik dengan menggunakan tes pemahaman konsep baik pada kelas eksperimen maupun kelas kontrol.

- b. Memeriksa perolehan nilai yang diperoleh oleh setiap peserta didik baik pada kelas eksperimen maupun kelas kontrol
- c. Membandingkan hasil perolehan nilai tes pemahaman konsep antara kelas eksperimen dan kelas kontrol.

F. Instrument Penelitian

Instrumen penelitian digunakan untuk mendapatkan data atau informasi yang dapat dipertanggungjawabkan kebenarannya, yaitu data atau informasi mengenai pengaruh model pembelajaran kumon terhadap pemahaman konsep fisika.

Menurut Arikunto (2010: 101) Instrumen penelitian merupakan alat bantu yang dipilih dan dipergunakan oleh peneliti dalam kegiatan mengumpulkan data, agar kegiatan tersebut menjadi sistematis. Instrumen penelitian yang diartikan sebagai alat bantu, merupakan saran yang dapat diwujudkan dalam benda, misalnya observasi maupun dokumentasi.

1. Tes pemahaman konsep

Tes pemahaman konsep digunakan untuk mengetahui pemahaman konsep fisika peserta didik setelah diberikan perlakuan baik pada kelas eksperimen maupun pada kelas kontrol yang tidak diberi perlakuan. Tes ini berbentuk pilihan ganda yang terdiri dari lima pilihan yaitu a, b, c, d dan e dimana ketika dijawab benar berskor 1 dan ketika dijawab salah berskor 0. Tes pemahaman konsep ini dibuat dengan berdasarkan pada indikator-indikator pemahaman konsep yang telah ditetapkan yaitu translasi, interpretasi dan ekstrapolasi.

2. RPP

RPP adalah rencana pelaksanaan pembelajaran yang digunakan oleh pendidik sebagai acuan dalam proses pembelajaran. RPP terdiri dari aspek-aspek kegiatan pendahuluan sebelum memulai pembelajaran, kegiatan inti saat model pembelajaran Kumon diterapkan pada kelas eksperimen dan model pembelajaran langsung yang diterapkan pada kelas kontrol, serta kegiatan penutup yakni sebelum mengakhiri pembelajaran.

3. Lembar observasi

Lembar observasi terdiri dari dua macam yaitu lembar observasi peserta didik dan lembar observasi guru. Lembar observasi ini terdiri dari aspek-aspek kegiatan pendahuluan sebelum memulai pembelajaran, kegiatan inti saat model pembelajaran Kumon diterapkan pada kelas eksperimen dan pembelajaran langsung diterapkan pada kelas kontrol, serta kegiatan penutup yakni sebelum mengakhiri pembelajaran. Lembar observasi ini digunakan untuk mengukur atau menilai proses belajar, yaitu tingkah laku peserta didik pada saat pembelajaran dan tingkah laku guru pada saat mengajar. Pengisian lembar observasi ini dilakukan dengan cara memberikan tanda ceklis (✓) pada kolom jawaban lembar observasi guru ataupun peserta didik.

G. Validasi dan Analisis Validasi Instrumen

1. Validasi Instrumen

Sebelum semua instrumen dalam penelitian ini digunakan, maka terlebih dahulu dilakukan validasi terhadap instrumen tersebut. Instrumen yang divalidasi pada penelitian ini yaitu instrumen tes dan perangkat pembelajaran.

a. Tes Pemahaman Konsep

Instrumen tes yang digunakan pada penelitian ini yaitu tes pemahaman konsep. Instrumen tersebut akan divalidasi oleh 2 orang pakar dan dianalisis dengan uji *Gregory*, yaitu sebagai berikut:

$$V = \frac{D}{A+B+C+D}$$

Keterangan:

- V = Nilai koefisien validitas
- A = Relevansi lemah-lemah.
- B = Relevansi kuat-lemah
- C = Relevansi lemah-kuat.
- D = Relevansi kuat-kuat.

(Retnawati, 216: 32)

Untuk tingkat kevalidan oleh dua pakar dilihat berdasarkan tabel berikut:

Tabel 3.3 Relevansi kevalidan oleh dua pakar

Indeks	Relevansi	Pemberian Skor	
		Validator 1	Validator 2
A	Lemah-lemah	1 atau 2	1 atau 2
B	Kuat-Lemah	3 atau 4	1 atau 2
C	Lemah-Kuat	1 atau 2	3 atau 4
D	Kuat-Kuat	3 atau 4	3 atau 4

b. Rencana Pelaksanaan Pembelajaran (RPP) dan Lembar Observasi

Instrumen perangkat pembelajaran yang digunakan pada penelitian ini terdiri dari Rencana Pelaksanaan Pembelajaran (RPP), lembar observasi guru dan lembar observasi peserta didik. Ketiga instrumen tersebut akan divalidasi oleh 2 orang pakar dan dianalisis dengan menggunakan indeks Aiken (Retnawaty, 2015: 18), sebagai berikut:

$$V = \frac{\sum s}{n(c - 1)}$$

Keterangan:

- V = indeks kesepakatan rater mengenai validitas butir;
 s = skor yang ditetapkan setiap rater dikurangi skor terendah dalam kategori yang dipakai ($s = r - lo$, dengan r = skor kategori pilihan rater dan lo skor terendah dalam kategori penyekoran);
 n = banyaknya rater;
 c = banyaknya kategori yang dapat dipilih rater

Dengan kriteria tingkat kevalidan sebagai berikut:

Tabel 3.4 Kriteria Tingkat Kevalidan Instrumen

Rentang skor (V)	Tingkat kevalidan
$V \leq 0,4$	Validitas lemah
0,4 – 0,8	Validitas sedang
$V \geq 0,8$	Validitas tinggi

2. Analisis Validasi Instrumen

Instrumen yang divalidasi pada penelitian ini adalah instrumen tes pemahaman konsep dan perangkat pembelajaran berupa rencana pelaksanaan pembelajaran (RPP), lembar observasi guru, dan lembar observasi peserta didik. Instrumen tersebut divalidasi oleh Ali Umardani, S.Pd., M.P.Fis. dan Suhardiman, S.Pd., M.Pd. Selanjutnya hasil validasi yang telah dilakukan oleh kedua ahli tersebut dianalisis validasi untuk mengetahui tingkat kevalidan instrumen tersebut. Instrumen tersebut dikatakan valid apabila nilai yang diberikan oleh masing-masing validator (ahli fisika) berada pada rentang 3-4 dengan nilai $V_{hitung} > 0,4$.

a. Tes Pemahaman Konsep

Tes pemahaman konsep merupakan tes yang digunakan untuk mengukur sejauh mana pemahaman peserta didik terhadap materi gerak harmonik sederhana pada mata pelajaran fisika yang telah diajarkan. Tes pemahaman konsep yang digunakan pada penelitian ini berupa tes pilihan ganda yang terdiri dari lima pilihan jawaban (a, b, c, d, dan e). Jumlah soal yang digunakan pada tes ini yaitu 15 butir soal

yang terdiri dari 4 butir soal translasi, 7 butir soal interpretasi dan 4 butir soal ekstrapolasi. Soal tersebut diperiksa dan dinilai oleh dua validator (ahli fisika) dengan rata-rata nilai yang diberikan oleh keduanya yaitu nilai 3 dan 4 untuk setiap butir soal sehingga instrumen tes pemahaman konsep tersebut dikatakan valid. Analisis yang digunakan untuk mengetahui tingkat kevalidan soal tersebut yaitu uji *Gregory* dengan nilai kevalidan yang diperoleh sebesar 1,00. Nilai tersebut berada pada rentang $V \geq 0,8$ sehingga dapat disimpulkan bahwa instrumen tes pemahaman konsep memiliki validitas yang tinggi. Hasil selengkapnya dapat dilihat pada lampiran F halaman 148-150.

b. Rencana Pelaksanaan Pembelajaran (RPP) dan Lembar Observasi

RPP merupakan perangkat pembelajaran yang digunakan dalam penelitian yang dilakukan. Sebelum digunakan pada proses pembelajaran maka perangkat pembelajaran ini terlebih dahulu divalidasi oleh dua validator (ahli), sedangkan lembar observasi digunakan untuk mengukur atau menilai proses berlangsungnya kegiatan pembelajaran yang disesuaikan dengan Rencana Pelaksanaan Pembelajaran (RPP) Lembar observasi ada dua yaitu lembar observasi guru dan lembar observasi peserta didik. Aspek yang menjadi penilaian untuk validasi Rencana Pelaksanaan Pembelajaran (RPP) dan lembar observasi terdiri dari 4 aspek yaitu tujuan, materi, bahasa, dan proses sajian dengan nilai rata-rata yang diberikan oleh kedua validator untuk setiap aspek tersebut yaitu nilai 3 dan 4. Selain itu, berdasarkan analisis validasi dengan menggunakan indeks *Aiken* diperoleh nilai validasi untuk Rencana Pelaksanaan Pembelajaran (RPP) sebesar 0,98. Nilai tersebut berada pada rentang $V \geq 0,8$ sehingga dapat disimpulkan bahwa RPP memiliki validitas yang tinggi. Hasil selengkapnya dapat dilihat pada lampiran F halaman 151-153.

Analisis yang digunakan untuk mengetahui tingkat kevalidan lembar observasi guru dan lembar observasi peserta didik yaitu indeks *Aiken*, dengan nilai kevalidan yang diperoleh pada lembar observasi guru sebesar 0,93 yang berarti validitas lembar observasi guru tersebut tinggi karena $V_{hitung} \geq 0,8$, sedangkan untuk lembar observasi peserta didik diperoleh nilai sebesar 1,00, nilai tersebut juga berada pada rentang $V \geq 0,8$ sehingga dapat disimpulkan bahwa instrumen lembar observasi memiliki validitas yang tinggi. Hasil selengkapnya dapat dilihat pada lampiran F halaman 154-157.

H. Teknik Analisis Data

Adapun teknik analisis data yang digunakan dalam penelitian ini yaitu:

1. Analisis Statistik Deskriptif

Pada analisis deskriptif data yang diolah yaitu data pretest dan posttest, dimana analisis deskriptif digunakan untuk memberikan gambaran tentang skor pemahaman konsep fisika peserta didik yang diperoleh berupa skor tertinggi, skor terendah, skor rata-rata (*mean*) dan standar deviasi yang bertujuan untuk mengetahui gambaran umum tentang perbedaan pemahaman konsep peserta didik yang diajar dengan model pembelajaran Kumon dengan model pembelajaran langsung dengan langkah-langkah sebagai berikut:

a. Ukuran Tendensi Central

- 1) Membuat tabel distribusi frekuensi
- 2) Mean (nilai rata-rata)

$$\bar{X} = \frac{\sum f_i X_i}{f_i}$$

Keterangan:

\bar{X} = Rata-rata

f_i = Banyaknya data

(Kariadinata dan Abdurahman, 2012: 65)

3) Simpangan Baku atau Standar Deviasi (Sd)

Standar deviasi atau simpangan baku adalah nilai yang menunjukkan tingkat variasi kelompok data atau ukuran standar penyimpangan dari nilai rata-ratanya.

$$Sd = \sqrt{\frac{\sum f_i (X_i - \bar{X})^2}{n - 1}}$$

(Mahdiyah, 2014: 68)

Keterangan:

S = Standar deviasi

\bar{X} = Mean (rata-rata)

X_i = Tanda kelas interval

f_i = Banyaknya data

4) Varians (s^2)

$$s^2 = \frac{f_i (X_i - \bar{X})^2}{(n - 1)}$$

Keterangan:

s^2 = Varians sampel

n = Jumlah sampel

(Sugiyono, 2016: 57)

5) Koefisien Variasi (KV)

$$KV = \frac{s}{\bar{X}} \times 100\%$$

Keterangan:

KV = Koefisien variasi

s = Simpangan baku

\bar{X} = Rata-rata

(Hasan, 2002: 120)

b. Kategorisasi Tingkat Pemahaman Konsep Fisika

Untuk mengetahui tingkat pemahaman konsep fisika peserta didik mengikuti prosedur yang ditetapkan oleh PERMENDIKBUD No 104 tahun 2014 yaitu:

Tabel 3.5 Kategorisasi Tingkat Pemahaman Konsep

No.	Interval	Kategori
1	87,75-100,00	Sangat Tinggi
2	62,75-87,50	Tinggi
3	37,75-62,50	Cukup
4	$\leq 37,50$	Kurang

2. Analisis Statistik Inferensial

a. Uji Prasyarat (Uji Asumsi Dasar)

1) Pengujian Normalitas

Uji normalitas adalah pengujian yang dilakukan pada data untuk mengetahui apakah data terdistribusi normal atau tidak. Uji normalitas yang digunakan pada penelitian ini adalah uji Kolmogorov-Smirnov pada taraf $\alpha = 0,05$, sebagai berikut :

$$D_{hitung} = \text{maksimum}|F_O(X) - S_N(X)|$$

(Purwanto, 2011: 163-164)

Dengan:

D = Nilai D hitung

$F_O(X)$ = Distribusi frekuensi kumulatif teoritis

$S_N(X)$ = Distribusi frekuensi kumulatif observasi

Kriteria pengujian:

Data dinyatakan terdistribusi normal apabila $D_{hitung} < D_{tabel}$ pada taraf signifikan $\alpha = 0,05$. Selain itu pengujian normalitas juga diolah dengan bantuan program aplikasi *IBM SPSS versi 20 for Windows* dengan analisis *Kolmogorov-Smirnov* pada taraf signifikansi $\alpha = 0,05$, dengan kriteria pengujian Sebagai berikut:

- a) Nilai sig. $\geq 0,05$; H_0 diterima, sehingga dapat disimpulkan bahwa sampel berasal dari populasi yang berdistribusi normal.
- b) Nilai sig. $< 0,05$; H_0 ditolak, sehingga dapat disimpulkan bahwa sampel berasal dari populasi yang tidak berdistribusi normal.

2) Pengujian Homogenitas

Untuk mengetahui varians kedua sampel homogeny atau tidak, maka perlu diuji homogenitas variansnya terlebih dahulu dengan uji $-F_{max}$.

$$F_{max} = \frac{S_{max}^2}{S_{min}^2}$$

(Purwanto, 2011: 179)

Keterangan:

F_{max} = Nilai F hitung
 S_{max}^2 = Varians terbesar
 S_{min}^2 = Varians terkecil.

Kriteria pengujian adalah jika $F_{hitung} < F_{tabel}$ pada taraf nyata dengan F_{tabel} didapat distribusi F dengan derajat kebebasan masing-masing sesuai dengan dk pembilang dan dk penyebut pada taraf $\alpha = 0,05$.

Pengujian homogenitas juga dihitung dengan menggunakan program *IBM SPSS versi 20 for Windows* pada taraf signifikan $\alpha = 0,05$.

b. Uji Hipotesis

Uji hipotesis digunakan untuk membuktikan kebenaran atau untuk menjawab hipotesis yang dipaparkan dalam penelitian ini. Uji hipotesis yang digunakan dalam penelitian ini adalah uji-T 2 sampel independen dengan langkah-langkah sebagai berikut:

1) Merumuskan hipotesis secara statistik

$$H_0 : \mu_1 = \mu_2$$

$$H_1 : \mu_1 \neq \mu_2$$

H_0 Tidak ada perbedaan yang signifikan antara pemahaman konsep fisika peserta didik yang diajar dan peserta didik yang tidak diajar dengan model pembelajaran Kumon pada kelas XI IPA MAN SIDRAP.

H_1 Ada perbedaan yang signifikan antara pemahaman konsep fisika peserta didik yang diajar dan peserta didik yang tidak diajar dengan model pembelajaran Kumon pada kelas XI IPA MAN SIDRAP.

2) Menentukan derajat kebebasan (dk)

$$Dk = n_1 - 1 \text{ atau } n_2 - 1$$

Atau

$$n_1 + n_2 - 2$$

(Purwanto, 2011: 199)

3) Menentukan nilai t_{hitung} :

Jika datanya normal dan homogen maka digunakan uji-T 2 sampel independen

$$t = \frac{\bar{X}_1 - \bar{X}_2}{\sqrt{\frac{(n_1 - 1)s_1^2 + (n_2 - 1)s_2^2}{n_1 + n_2 - 2} \left(\frac{1}{n_1} + \frac{1}{n_2} \right)}}$$

(Purwanto, 2011: 199)

Keterangan:

- t = Nilai t hitung
- \bar{X}_1 = Rata-rata skor kelas eksperimen
- \bar{X}_2 = Rata-rata skor kelas kontrol
- s_1^2 = Varians skor kelas eksperimen
- s_2^2 = Varians skor kelas kontrol
- n_1 = Jumlah sampel kelas eksperimen
- n_2 = Jumlah sampel kelas kontrol.

4) Membandingkan t_{tabel} pada taraf $\alpha = 0,05$

$$t_{tabel} = t_{(\alpha)(dk)}$$

$$t = t_{(0,05)(n_1+n_2-2)}$$

5) Penarikan Kesimpulan

Jika diperoleh nilai $t_h > t_t$ maka H_0 ditolak dan H_a diterima.

Sebaliknya, jika nilai $t_h \leq t_t$ maka H_0 diterima.

Jika data yang diperoleh tidak terdistribusi normal, maka pengujian hipotesis dilanjutkan dengan menggunakan uji statistik *non-parametric*.



BAB IV

HASIL PENELITIAN DAN PEMBAHASAN

A. Hasil Penelitian

1. Analisis Deskriptif

- a. Hasil analisis deskriptif nilai pemahaman konsep fisika peserta didik pada kelas eksperimen (kelas XI MIA1 MAN SIDRAP) setelah perlakuan dengan model pembelajaran Kumon

Berdasarkan hasil tes pemahaman konsep fisika peserta didik pada kelas eksperimen setelah perlakuan dengan model pembelajaran Kumon, maka diperoleh data yang disajikan dalam bentuk tabel distribusi frekuensi seperti pada tabel 4.1.

Tabel 4.1 Distribusi frekuensi nilai tes pemahaman konsep pada kelas eksperimen

No.	X_i	f_i
1	87	1
2	80	4
3	73	5
4	67	2
5	60	2
6	53	1

Data yang diperoleh pada tabel 4.1 tersebut menjadi acuan dalam pengolahan analisis deskriptif. Hasil analisis deskriptif dari tabel 4.1 dapat ditunjukkan pada tabel 4.2.

Tabel 4.2 Data *pos-test* kelas eksperimen setelah perlakuan model pembelajaran Kumon

Parameter	Nilai
Nilai maksimum	87
Nilai minimum	53

Rata-rata	71,93
Standar Deviasi	9,19
Varians	84,52
Koefisien Variasi	12,77 %

Berdasarkan tabel 4.2 diatas, dijelaskan bahwa nilai maksimum merupakan nilai tes pemahaman konsep fisika tertinggi yang diperoleh pada kelas eksperimen setelah perlakuan model pembelajaran Kumon dengan nilai sebesar 87. Nilai minimum merupakan nilai terendah yang diperoleh peserta didik pada tes pemahaman konsep setelah perlakuan dengan model pembelajaran Kumon dengan nilai sebesar 57. Rata-rata atau mean merupakan nilai perolehan oleh keseluruhan peserta didik dibagi dengan jumlah peserta didik, dengan rata-rata nilai tes pemahaman konsep pada kelas eksperimen sebesar 71,93. Hasil selengkapnya dapat dilihat pada lampiran C halaman 70.

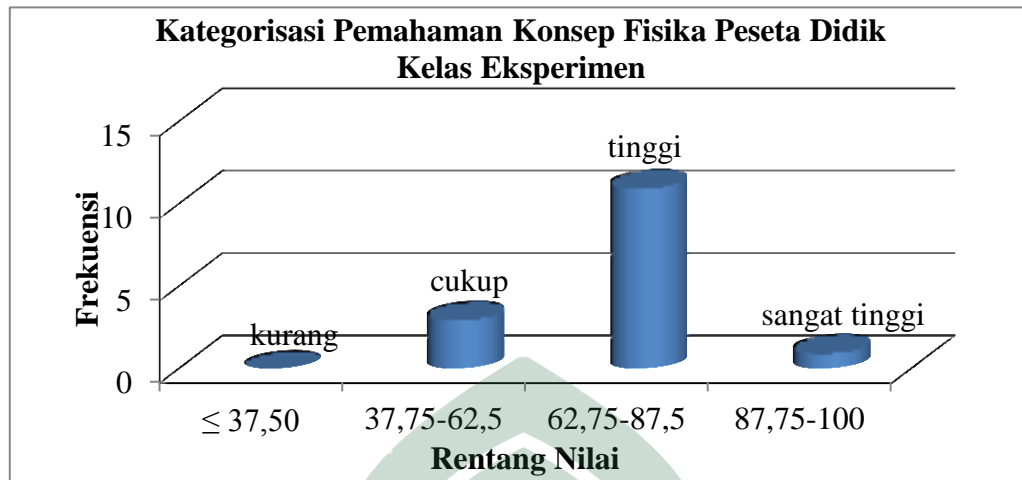
Selain itu, terdapat pula besar nilai standar deviasi, varians dan koefisien variasi. Standar deviasi merupakan suatu ukuran yang menggambarkan tingkat penyebaran nilai rata-rata sebesar 9,19. Varians merupakan ukuran keragaman nilai yang diperoleh pada hasil tes pemahaman konsep pada kelas eksperimen atau dapat juga dikatakan bahwa varians merupakan standar deviasi kuadrat sebesar 84,52. Koefisien variasi merupakan persen pemerataan perlakuan yang diberikan pada kelas eksperimen, semakin kecil nilai koefisien variasi maka semakin merata perlakuan yang diberikan pada suatu objek dengan perolehan nilai koefisien variasi pada kelas eksperimen sebesar 12,77 %. Hasil selengkapnya dapat dilihat pada lampiran C halaman 70-71.

Berdasarkan data yang diperoleh dari hasil analisis deskriptif, maka pemahaman konsep fisika peserta didik MAN SIDRAP pada kelas eksperimen setelah perlakuan dengan model pembelajaran Kumon dikategorikan dalam kategori pemahaman konsep seperti pada tabel 4.3.

Tabel 4.3 Kategorisasi Tingkat Pemahaman Konsep Fisika Kelas Eksperimen

No.	Interval	Frekuensi	Persentase (%)	Kategori
1	87,75-100,00	1	6,67	Sangat Tinggi
2	62,75-87,50	11	73,33	Tinggi
3	37,75-62,50	3	20,00	Cukup
4	$\leq 37,50$	0	0	Kurang
Jumlah		15	100%	

Berdasarkan tabel 4.3 diperoleh sebaran nilai pemahaman konsep fisika peserta didik pada kelas eksperimen dalam beberapa kategori yaitu 3 orang peserta didik pada kategori cukup dengan persentase sebesar 20,00 %, 11 orang peserta didik pada kategori tinggi dengan persentase sebesar 73,33 %, dan 1 orang peserta didik pada kategori sangat tinggi dengan persentase sebesar 6,67 %. Data pada tabel 4.3 kategorisasi pemahaman konsep dapat digambarkan dalam bentuk histogram kategorisasi pemahaman konsep fisika peserta didik kelas eksperimen pada gambar 4.1.



Gambar 4.1 Histogram Kategorisasi Tingkat Pemahaman Konsep Kelas Eksperimen

Berdasarkan histogram pada gambar 4.1 dapat diketahui bahwa nilai pemahaman konsep fisika peserta didik paling banyak berada pada kategori tinggi sebanyak 11 orang dengan rentang nilai 62,75-87,50.

- b. Hasil analisis deskriptif nilai pemahaman konsep fisika peserta didik pada kelas kontrol (kelas XI MIA2 MAN SIDRAP) setelah perlakuan tanpa model pembelajaran Kumon

Berdasarkan hasil tes pemahaman konsep fisika peserta didik pada kelas kontrol setelah perlakuan tanpa model pembelajaran Kumon, maka diperoleh data yang disajikan dalam bentuk tabel distribusi frekuensi seperti pada tabel 4.4.

Tabel 4.4 Distribusi frekuensi nilai tes pemahaman konsep pada kelas kontrol

No.	X_i	f_i
1	67	4
2	60	1
3	53	2
4	47	4
5	40	2
6	33	2

Data yang diperoleh pada tabel 4.4 tersebut menjadi acuan dalam pengolahan analisis deskriptif. Hasil analisis deskriptif dari tabel 4.4 dapat ditunjukkan pada tabel 4.5.

Tabel 4.5 Data *pos-test* kelas kontrol setelah perlakuan tanpa model pembelajaran Kumon

Parameter	Nilai
Nilai maksimum	67
Nilai minimum	33
Rata-rata	51,2
Standar Deviasi	12,15
Varians	147,6
Koefisien Variasi	23,73 %

Berdasarkan tabel 4.5 diatas, dijelaskan bahwa nilai maksimum merupakan nilai tes pemahaman konsep fisika tertinggi yang diperoleh pada kelas kontrol setelah perlakuan tanpa model pembelajaran Kumon dengan nilai sebesar 67. Nilai minimum merupakan nilai terendah yang diperoleh peserta didik pada tes pemahaman konsep setelah perlakuan tanpa model pembelajaran Kumon dengan nilai sebesar 33. Rata-rata atau mean merupakan nilai perolehan oleh keseluruhan peserta didik dibagi dengan jumlah peserta didik, dengan rata-rata nilai tes pemahaman konsep pada kelas kontrol sebesar 51,2. Hasil selengkapnya dapat dilihat pada lampiran C halaman 73.

Selain itu, terdapat pula besar nilai standar deviasi, varians dan koefisien variasi. Standar deviasi merupakan suatu ukuran yang menggambarkan tingkat penyebaran nilai rata-rata pada kelas kontrol sebesar 12,15. Varians merupakan ukuran keragaman nilai yang diperoleh pada hasil tes pemahaman konsep pada kelas kontrol atau dapat juga dikatakan bahwa varians merupakan standar deviasi kuadrat

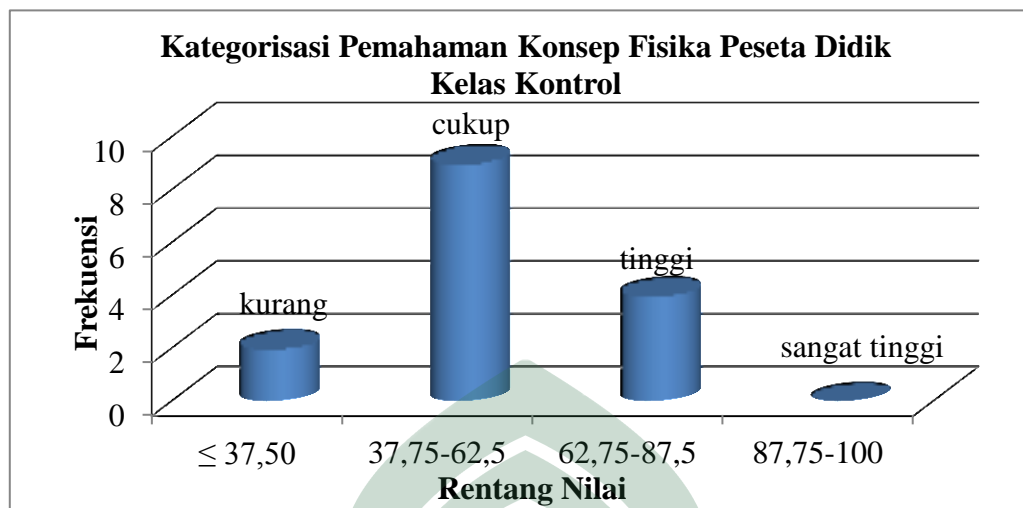
sebesar 147,6. Koefisien variasi merupakan persen pemerataan perlakuan yang diberikan pada kelas kontrol, semakin kecil nilai koefisien variasi maka semakin merata perlakuan yang diberikan pada suatu objek dengan perolehan nilai koefisien variasi pada kelas eksperimen sebesar 23,73 %. Hasil selengkapnya dapat dilihat pada lampiran C halaman 73-74.

Berdasarkan data yang diperoleh dari hasil analisis deskriptif, maka pemahaman konsep fisika peserta didik MAN SIDRAP pada kelas kontrol setelah perlakuan dengan model pembelajaran Kumon dikategorikan dalam kategori pemahaman konsep seperti pada tabel 4.6.

Tabel 4.6 Kategorisasi Tingkat Pemahaman Konsep Fisika Kelas Kontrol

No.	Interval	Frekuensi	Persentase (%)	Kategori
1	87,75-100,00	0	0	Sangat Tinggi
2	62,75-87,50	4	26,67	Tinggi
3	37,75-62,50	9	60,00	Cukup
4	$\leq 37,50$	2	13,33	Kurang
Jumlah		15	100%	

Berdasarkan tabel 4.6 diperoleh sebaran nilai pemahaman konsep fisika peserta didik pada kelas kontrol dalam beberapa kategori yaitu 2 orang peserta didik pada kategori kurang dengan persentase sebesar 13,33 %, 9 orang peserta didik pada kategori cukup dengan persentase sebesar 60,00% dan 4 orang peserta didik pada kategori tinggi dengan persentase sebesar 26,67%. Data pada tabel 4.6 kategorisasi pemahaman konsep dapat digambarkan dalam bentuk histogram kategorisasi pemahaman konsep fisika peserta didik kelas kontrol pada gambar 4.2.



Gambar 4.2 Histogram Kategorisasi Tingkat Pemahaman Konsep Kelas Kontrol

Berdasarkan histogram pada gambar 4.2 dapat diketahui bahwa nilai pemahaman konsep peserta didik paling banyak berada pada kategori cukup sebanyak 9 orang dengan rentang nilai 37,75-62,50.

2. Analisis Inferensial

a. Uji Asumsi Dasar (Uji Prasyarat)

1) Uji Normalitas

Uji normalitas dilakukan untuk mengetahui normal tidaknya data hasil tes pemahaman konsep fisika peserta didik baik pada kelas eksperimen maupun kelas kontrol. Uji normalitas yang digunakan pada penelitian ini yaitu uji *Kolmogorof-Smirnov* pada taraf signifikan 0,05. Adapun hasil analisis uji normalitas pada penelitian ini, adalah:

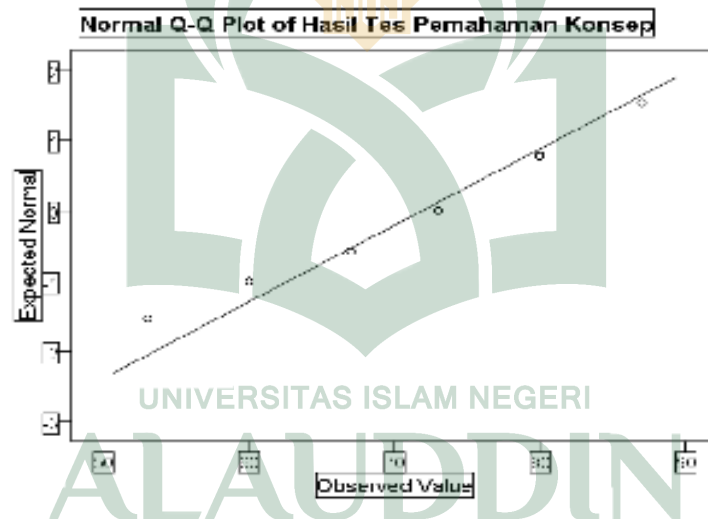
a) Uji normalitas pada kelas eksperimen

Hasil analisis uji normalitas untuk data pemahaman konsep peserta didik pada kelas eksperimen dapat ditunjukkan pada tabel berikut:

Tabel 4.7 Hasil Uji Normalitas Tes Pemahaman Konsep Fisika pada Kelas Eksperimen

Kolmogorov-Smirnov ^a			
	Statistic	Df	Significance
Nilai	,213	15	,066

Berdasarkan tabel 4.7 diperoleh nilai signifikan pada kolom *Kolmogorov-Smirnov* sebesar 0,066. Nilai signifikan tersebut lebih besar dari 0,05 ($\text{sig} > 0,05$) sehingga dapat disimpulkan bahwa nilai hasil tes pemahaman konsep fisika peserta didik pada kelas eksperimen terdistribusi normal. Adapun sebaran hasil tes pemahaman konsep fisika pada kelas eksperimen dapat dilihat pada gambar 4.3.



Gambar 4.3 Grafik Distribusi Normal Hasil Tes Pemahaman Konsep Fisika Kelas Eksperimen

Berdasarkan gambar 4.3 yaitu sebuah grafik distribusi normal hasil tes pemahaman konsep fisika pada kelas eksperimen menunjukkan beberapa titik-titik dan garis linear, titik tersebut merupakan titik yang mewakili data, semakin banyak titik yang ada pada grafik maka semakin bervariasi pula data yang diperoleh dari hasil tes pemahaman konsep fisika peserta didik pada kelas eksperimen, sedangkan garis tersebut menggambarkan garis kurva normal. Data dikatakan terdistribusi normal

apabila titik-titik tersebut sejajar dengan garis kurva normal atau jarak antara titik-titik tersebut dengan garis kurva normal saling berdekatan. Hal ini berarti semakin jauh titik-titik tersebut dari garis kurva normal maka data tersebut dikatakan tidak terdistribusi normal. Pada grafik yang terdapat pada gambar 4.3 terlihat bahwa titik-titik berada berdekatan dengan garis kurva normal sehingga data hasil tes pemahaman konsep fisika peserta didik pada kelas eksperimen dapat dikatakan terdistribusi normal. Hasil selengkapnya dapat dilihat pada lampiran D halaman 77-78.

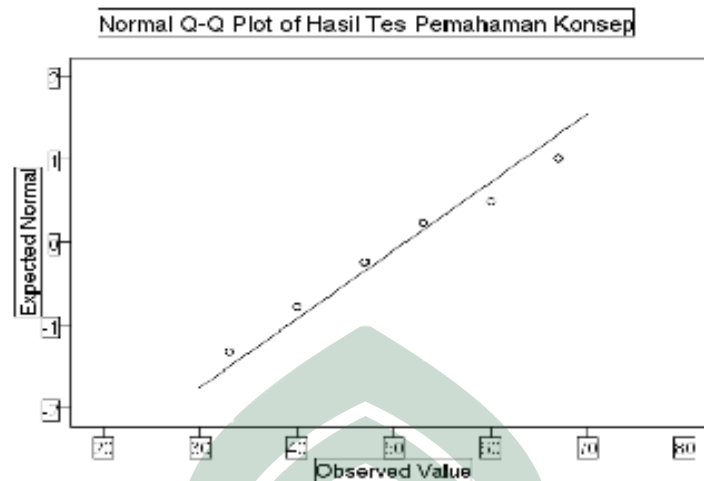
b) Uji normalitas pada kelas kontrol

Hasil analisis uji normalitas untuk data pemahaman konsep peserta didik pada kelas eksperimen dapat ditunjukkan pada tabel berikut:

Tabel 4.8 Hasil Uji Normalitas Tes Pemahaman Konsep Fisika pada Kelas Kontrol

Kolmogorov-Smirnov^a			
	Statistic	Df	Significance
Frequency	,170	15	,200 [*]

Berdasarkan tabel 4.8 diperoleh nilai signifikan pada kolom *Kolmogorov-Smirnov* sebesar 0,200. Nilai signifikan tersebut lebih besar dari 0,05 ($\text{sig} > 0,05$) sehingga dapat disimpulkan bahwa nilai hasil tes pemahaman konsep fisika peserta didik pada kelas kontrol terdistribusi normal. Adapun sebaran hasil tes pemahaman konsep fisika pada kelas kontrol dapat dilihat pada gambar 4.4.



Gambar 4.4 Grafik Distribusi Normal Hasil Tes Pemahaman Konsep Fisika Kelas Kontrol

Berdasarkan gambar 4.4 yaitu sebuah grafik distribusi normal hasil tes pemahaman konsep fisika pada kelas kontrol menunjukkan beberapa titik-titik dan garis linear, titik tersebut merupakan titik yang mewakili data, semakin banyak titik yang ada pada grafik maka semakin bervariasi pula data yang diperoleh dari hasil tes pemahaman konsep fisika peserta didik pada kelas kontrol, sedangkan garis tersebut menggambarkan garis kurva normal. Data dikatakan terdistribusi normal apabila titik-titik tersebut sejajar dengan garis kurva normal atau jarak antara titik-titik tersebut dengan garis kurva normal saling berdekatan. Hal ini berarti semakin jauh titik-titik tersebut dari garis kurva normal maka data tersebut dikatakan tidak terdistribusi normal. Pada grafik yang terdapat pada gambar 4.4 terlihat bahwa titik-titik berada berdekatan dengan garis kurva normal sehingga data hasil tes pemahaman konsep fisika peserta didik pada kelas kontrol dapat dikatakan terdistribusi normal. Hasil selengkapnya dapat dilihat pada lampiran D halaman 78-79.

2) Uji Homogenitas

Uji homogenitas dilakukan untuk mengetahui penyebaran sampel pada kelas eksperimen dan kelas kontrol. Uji homogenitas yang digunakan pada penelitian ini yaitu uji *Analisis Varian* karena jumlah sampel yang digunakan pada kelas eksperimen dan kelas kontrol sama dengan taraf signifikan 0,05. Hasil analisis uji homogenitas untuk data pemahaman konsep peserta didik ditunjukkan pada tabel berikut:

Tabel 4.9 Hasil Uji Homogenitas data penelitian

Levene Statistic	df1	df2	Significance
1,988	1	28	,170

Suatu data dikatakan homogen apabila nilai signifikannya lebih besar dari 0,05. Berdasarkan tabel 4.9 dapat dilihat bahwa nilai signifikan pada uji homogenitas dengan menggunakan program SPSS yaitu 0,170 sehingga data tersebut dapat dikatakan homogen karena 0,170 lebih besar dari 0,05. Hasil selengkapnya dapat dilihat pada lampiran D halaman 82.

d. Uji Hipotesis Penelitian

Setelah dilakukan uji prasyarat maka jika data terbukti normal dan homogen maka analisis dilanjutkan dengan pengujian hipotesis. Pengujian hipotesis bertujuan untuk membuktikan kebenaran atau menjawab hipotesis yang dipaparkan pada penelitian ini. Uji hipotesis yang digunakan pada penelitian ini yaitu *uji T-2 sampel independent* karena sampel yang digunakan tidak saling berhubungan artinya sampel yang digunakan pada kelas eksperimen berbeda dengan sampel yang digunakan pada kelas kontrol. Hasil pengujian hipotesis pada penelitian ini dapat ditunjukkan pada tabel 4.10.

Tabel 4.10 Hasil Uji Hipotesis Penelitian

Parameter	Levene's Test for Equality of Variances		t-test for Equality of Means			
	F	Significance	t	Df	Sig(2-tailed)	
Frequency	Equal variances ...	1,988	,170	5,269	28	,000

Berdasarkan tabel 4.10 dapat dilihat bahwa pada kolom *Levene's Test for Equality of Variances* diperoleh nilai F sebesar 1,988 dengan signifikan 0,170 yang menunjukkan bahwa data hasil penelitian tersebut homogen. Sedangkan untuk uji hipotesis dapat dilihat pada kolom *t-test for Equality of Means* diperoleh nilai t sebesar 5,269 dengan signifikan 0,000. Suatu penelitian dikatakan memiliki hipotesis yang terbukti apabila nilai signifikannya lebih kecil dari 0,05, dimana H_0 ditolak dan H_a diterima. Sehingga hipotesis pada penelitian ini dapat dikatakan terbukti karena 0,000 lebih kecil dari 0,05. Artinya terdapat perbedaan yang signifikan antara pemahaman konsep fisika peserta didik yang diajar dan peserta didik yang tidak diajar dengan model pembelajaran Kumon pada kelas XI IPA MAN SIDRAP. Hasil selengkapnya dapat dilihat pada lampiran D halaman 84-86.

B. Pembahasan

1. Pemahaman Konsep Fisika Peserta Didik yang Diajar dengan Model Pembelajaran Kumon

Salah satu variabel dalam penelitian ini adalah pemahaman konsep fisika yang diukur dengan menggunakan instrumen tes yang terdiri dari 15 soal pilihan ganda pada kelas XI MIA1 MAN SIDRAP. Tes pemahaman konsep ini dilakukan setelah perlakuan model pembelajaran Kumon pada kelas eksperimen. Dari hasil tes pemahaman konsep fisika tersebut dapat diketahui nilai maksimum dan nilai rata-rata

yang diperoleh peserta didik dan mengkategorikan hasil tersebut dalam kategorisasi pemahaman konsep.

Berdasarkan kategorisasi pemahaman konsep maka dapat disimpulkan bahwa pemahaman konsep fisika peserta didik pada kelas eksperimen berada pada kategori tinggi. Hal ini tidak lepas dari pengaruh model pembelajaran yang diterapkan yaitu dengan model pembelajaran Kumon, peserta didik dilatih untuk mengerjakan soal secara mandiri dan diharuskan mengerjakan soal-soal secara berulang apabila terdapat kekeliruan dalam menjawab soal dengan pemberian kesempatan dalam menjawab soal sebanyak lima kali sehingga peserta didik dapat belajar dari setiap kesalahan yang dilakukan dalam mengerjakan soal. Akibatnya, ketika mereka berhasil menjawab dengan usaha sendiri maka pelajaran tersebut akan sangat bermakna bagi peserta didik. Perlu ditekankan bahwa model pembelajaran yang diterapkan pada kelas eksperimen ini berbeda dengan model pembelajaran Kumon yang diterapkan ditempat kursus dimana tidak dilakukan tes penempatan untuk mengetahui kemampuan peserta didik melainkan langsung memberikan sajian konsep sesuai dengan materi pembelajaran di sekolah serta pemberian soal Kumon pada setiap peserta didik sama hanya saja ketika jawaban peserta didik tidak terdapat kekeliruan maka langsung dilanjutkan dengan pemberian soal yang lebih sulit dibandingkan dengan soal sebelumnya.

Menurut Junaidi & Asrina (2012) dalam penelitiannya dengan judul *“Pengaruh Metode Pembelajaran Kumon Terhadap Peningkatan Hasil Belajar Matematika Siswa di Kelas VIII MTsN Sigli Pada Materi Limas Tahun Pelajaran 2011/2012”* diketahui bahwa metode Kumon melatih peserta didik untuk berpikir, memahami dan mengerjakan soal dengan kemampuannya sendiri.

Selain itu, menurut Yuldhana (2014) dalam penelitiannya dengan judul “Implementasi Metode Pembelajaran Kumon untuk Meningkatkan Keaktifan dan Prestasi Belajar Siswa pada Mata Pelajaran Sistem Pengapian di SMK N 1 Sedayu” diketahui bahwa dalam metode Kumon, peserta didik dituntut untuk membaca, mengerjakan soal, menjawab pertanyaan, bertanya, serta mendengarkan penjelasan guru saat guru menjelaskan, hal inilah yang dapat menimbulkan minat belajar bagi peserta didik dan dapat meningkatkan keaktifan belajar peserta didik dalam proses pembelajaran dikelas.

2. Pemahaman Konsep Fisika Peserta Didik yang Tidak Diajar dengan Model Pembelajaran Kumon

Salah satu variabel dalam penelitian ini adalah pemahaman konsep fisika yang diukur dengan menggunakan instrumen tes yang terdiri dari 15 soal pilihan ganda pada kelas XI MIA2 MAN SIDRAP. Tes pemahaman konsep ini dilakukan setelah perlakuan tanpa model pembelajaran Kumon yaitu dengan menggunakan model pembelajaran *Direct Instruction* pada kelas kontrol. Dari hasil tes pemahaman konsep fisika tersebut dapat diketahui nilai maksimum dan nilai rata-rata yang diperoleh peserta didik dan mengkategorikan hasil tersebut dalam kategorisasi pemahaman konsep.

Berdasarkan kategorisasi pemahaman konsep maka dapat disimpulkan bahwa pemahaman konsep fisika peserta didik pada kelas kontrol berada pada kategori cukup. Hal ini disebabkan karena pada saat proses pembelajaran dengan model pembelajaran *Direct Instruction* dengan pemberian metode ceramah kebanyakan peserta didik tidak terlalu fokus dimana peserta didik yang duduk dibagian belakang melakukan aktivitas diluar mata pelajaran sehingga kurang mencerna dengan baik materi yang disampaikan.

Menurut Yuldhanar (2014) dalam penelitiannya dengan judul *“Implementasi Metode Pembelajaran Kumon untuk Meningkatkan Keaktifan dan Prestasi Belajar Siswa pada Mata Pelajaran Sistem Pengapian di SMK N 1 Sedayu”* dimana pada saat penerapan metode ceramah dalam proses pembelajaran dikelas membuat siswa apatis dan bosan. Pada saat metode ceramah ini diimplementasikan siswa cenderung diam, mengantuk serta banyak yang mengobrol di luar tema pembelajaran dengan teman sebangkunya. Bahkan jarang siswa yang bertanya saat mengalami kesulitan penguasaan materi sistem pengapian dan saat guru memberi pertanyaan kepada siswa, banyak siswa yang diam dan tidak berusaha untuk menjawab pertanyaan tersebut.

3. Perbedaan Pemahaman Konsep Fisika Peserta Didik yang Diajar dan Peserta Didik yang Tidak Diajar dengan Model Pembelajaran Kumon

Hasil penelitian yang telah dilakukan menunjukkan adanya perbedaan yang signifikan antara kelas yang diajar dengan model pembelajaran Kumon dengan kelas yang diajar tanpa perlakuan dengan model pembelajaran Kumon. Hal ini dapat diamati dari perbedaan yang sangat mencolok dari segi nilai maksimum maupun rata-rata yang diperoleh oleh kedua kelas tersebut. Hal tersebut juga dibuktikan dari hasil uji hipotesis yang menunjukkan bahwa nilai $t_{hitung} > t_{tabel}$, sehingga H_0 ditolak dan H_a diterima. Berdasarkan hasil penelitian ini maka dapat disimpulkan bahwa ada perbedaan pemahaman konsep yang signifikan antara peserta didik yang diajar dan peserta didik yang tidak diajar dengan model pembelajaran Kumon pada kelas XI IPA MAN SIDRAP.

Salah satu faktor yang menjadi penyebab perbedaan hasil penelitian antara kelas eksperimen dan kelas kontrol yaitu karena model pembelajaran Kumon itu sendiri, dimana peserta didik dilatih untuk mengerjakan soal yang berkaitan dengan pengetahuan, pemahaman, penerapan, dan analisis secara berulang-ulang. Selain itu,

peserta didik belajar secara mandiri untuk mencari jawaban dari soal yang diberikan. Sedangkan pada kelas kontrol saat proses pembelajaran menggunakan model pembelajaran *Direct Instruction* dengan pemberian metode ceramah kebanyakan peserta didik tidak terlalu fokus saat proses pembelajaran berlangsung. Sehingga sebagian besar dari peserta didik yang diajar dengan model pembelajara Kumon dapat memahami maksud dari materi yang diajarkan jika dibandingkan dengan peserta didik yang diajar dengan model pembelajaran *Direct Instruction*.


Hal ini sejalan dengan penelitian yang dilakukan oleh Azkiyah (2012) dengan judul "*Efektifitas Penerapan Model Pembelajaran Kumon Terhadap Hasil Belajar Biologi Siswa Kelas IX MTs Pondok Pesantren Babul Khaer Kalumeme Kabupaten Bulukumba*" diperoleh kesimpulan bahwa model pembelajaran Kumon efektif dalam meningkatkan hasil belajar Biologi peserta didik kelas IX MTs Pondok Pesantren Babul Khaer Kalumeme Kabupaten Bulukumba. Hal itu dapat dilihat dari nilai rata-rata peserta didik yang meningkat setelah penerapan model pembelajaran Kumon.

Selain itu penelitian yang dilakukan oleh Junaidi & Asrina (2012) dengan judul "*Pengaruh Metode Pembelajaran Kumon Terhadap Peningkatan Hasil Belajar Matematika Siswa di Kelas VIII MTsN Sigli Pada Materi Limas Tahun Pelajaran 2011/2012*" diperoleh kesimpulan bahwa metode pembelajaran Kumon dapat meningkatkan hasil belajar peserta didik.

Begitu juga dengan penelitian yang dilakukan oleh Jatmika (2010) dengan judul "*Penerapan Kumon Method pada Pokok Bahasan Gerak sebagai Upaya Peningkatan Hasil Belajar Fisika Siswa Kelas XI MAN Demak Tahun Ajaran 2010/2011*" diketahui bahwa hasil penelitian melalui penelitian tindakan kelas pada

siklus I dan siklus II yaitu *Kumon Method* dapat meningkatkan hasil belajar fisika peserta didik pada bahasan gerak pada kelas XI IPA MAN Demak.

Berdasarkan penelitian yang telah dilakukan maka dapat disimpulkan bahwa model pembelajaran Kumon dapat mempengaruhi pemahaman konsep fisika peserta didik atau dapat dikatakan bahwa terdapat perbedaan pemahaman konsep Fisika peserta didik yang diajar dan peserta didik yang tidak diajar dengan model pembelajaran Kumon kelas XI IPA MAN SIDRAP.



BAB V

PENUTUP

A. Kesimpulan

Kesimpulan yang diperoleh berdasarkan penelitian ini, adalah:

1. Pemahaman konsep fisika peserta didik yang diajar dengan model pembelajaran kumon pada kelas XI IPA MAN SIDRAP dikategorikan dalam kategori tinggi.
2. Pemahaman konsep fisika peserta didik yang tidak diajar dengan model pembelajaran kumon pada kelas XI IPA MAN SIDRAP dikategorikan dalam kategori cukup.
3. Terdapat perbedaan pemahaman konsep fisika peserta didik yang diajar dan peserta didik yang tidak diajar dengan model pembelajaran kumon pada kelas XI IPA MAN SIDRAP.

B. Implikasi

Sehubungan dengan hasil yang diperoleh dalam penelitian ini, maka penulis mengajukan implikasi yaitu:

1. Pada penelitian ini, model pembelajaran Kumon hanya digunakan untuk mengukur satu aspek kognitif yaitu pemahaman konsep sehingga untuk penelitian selanjutnya disarankan agar dapat mengukur aspek kognitif yang lain ataupun aspek afektif dan aspek psikomotoriknya.
2. Hasil penelitian ini menunjukkan bahwa perlakuan dengan model pembelajaran Kumon berpengaruh terhadap pemahaman konsep fisika peserta didik.

DAFTAR REFERENSI

- Amirono dan Daryanto. 2016. *Evaluasi dan Penilaian Pembelajaran Kurikulum 2013*. Yogyakarta: Gava Media.
- Arifin, Zainal. 2014. *Penelitian Pendidikan*. Bandung: PT Remaja Rosdakarya.
- Arikunto, Suharsimi. 2007. *Menejemen Penelitian*. Jakarta: Rineka Cipta.
- Arikunto, Suharsimi. 2010. *Menejemen Penelitian*. Jakarta: Rineka Cipta.
- Azkiyah, Nita. 2012. “Efektivitas Penerapan Model Pembelajaran Kumon Terhadap Hasil Belajar Biologi Siswa Kelas IX MTs Pondok Pesantren Babul Khaer Kalumeme Kabupaten Bulukumba”. *Skripsi* (tidak diterbitkan). Makassar: Fakultas Tarbiyah dan Keguruan UIN Alauddin.
- Bloom, Benyamin S. 1956. *Taxonomi Of Educational Objective: The Classification of Educational Goals*. New York: McKay.
- Creswell, John W. 2009. *Research Design Edisi Ketiga*. Yogyakarta: Pustaka Belajar.
- Darmadi, Hamid. 2013. *Metode Penelitian dan Sosial*. Bandung: Alfabeta.
- Darmawan, Deni. 2014. *Metode Penelitian Kuantitatif*. Bandung: PT Remaja Rosdakarya.
- Departemen Agama RI. 2004. *Al-Qur'an dan Terjemahannya*.
- Dewiatmini, Paramita. 2010. “Upaya Meningkatkan Pemahaman Konsep Matematika pada Pokok Bahasan Himpunan Siswa Kelas VII A SMP Negeri 14 Yogyakarta dengan Penerapan Model Pembelajaran Kooperatif Tipe Student Teams Achievement Devison (STAD)”. *Skripsi* (tidak diterbitkan). Yogyakarta: Fakultas Matematika dan Ilmu Alam UNY.
- Emzir. 2015. *Metodologi Penelitian Pendidikan Kuantitatif dan Kualitatif*. Jakarta: PT RajaGrafindo Persada.
- Emzir. 2013. *Metodologi Penelitian Pendidikan Kuantitatif dan Kualitatif*. Jakarta: PT RajaGrafindo Persada
- Frankel, Jack R. dan Wallen Norman E. 2009. *Design and Evaluate Research in Education*. New York: McGraw-Hill.
- Hamalik, Oemar. 2013. *Kurikulum dan Pembelajaran*. Jakarta: Bumi Aksara.
- Herdian. 2009. Model Pembelajaran Kumon. <https://herdy07.wordpress.com/2009/04/29/model-pembelajaran-kumon/>. Diakses pada tanggal 12 januari 2017.
- Hasan, M. Iqbal. 2002. *Pokok-pokok Materi Statistik 1(Statistik Deskriptif)*. Jakarta: PT Bumi Aksara.
- Huda, Miftahul. 2015. *Model-model Pengajaran dan Pembelajaran*. Yogyakarta: Pustaka Pelajar.
- Jatmika, Damar Saptia. 2010. “Penerapan Kumon Method pada Pokok Bahasan Gerak sebagai Upaya Peningkatan Hasil Belajar Fisika Siswa Kelas XI MAN Demak

- Tahun Ajaran 2010/2011”. *Skripsi* (tidak diterbitkan). Semarang: Fakultas Matematika dan Ilmu Pengetahuan Alam UNS.
- Junaidi dan Yuni Asrina. 2012. “Pengaruh Metode Pembelajaran Kumon Terhadap Peningkatan Hasil Belajar Matematika Siswa Di Kelas VIII MTsN Sigli Pada Materi Limas Tahun Pelajaran 2011/2012”. *JS (Jurnal Sains)*. 3 no.1: h. 1-8.
- Kariadinata, Rahayu dan Maman Abdurrahman. 2012. *Dasar-dasar Statistik Pendidikan*. Bandung: Pustaka Setia.
- Kuswana, Wowo Sunaryo. 2012. *Taksonomi Kognitif Perkembangan Ragam Berpikir*. Bandung: PT Remaja Rosdakarya.
- Mahdiah. 2014. *Statistik Pendidikan*. Bandung: PT Remaja Rosdakarya.
- Muhibbin, Syah. 2004. *Psikologi Pendidikan dengan Pendekatan Baru*. Bandung: PT Remaja Rosdakarya.
- Musrifin, Zuniar. 2015. “Analisis Penerapan Metode Kumon Berdasarkan Kemampuan Berpikir Kritis Siswa”. *Skripsi* (tidak diterbitkan). Semarang: Universitas Negeri Semarang.
- Purwanto. 2011. *Statistika Untuk Penelitian*. Yogyakarta: Pustaka Belajar.
- Retnawati, Heri. 2015. *Analisis Kuantitatif Instrumen Penelitian*. Yogyakarta: Paratama Publishing.
- Santrock, John W. 2007. *Psikologi Pendidikan*. Jakarta: Prenadamedia Group.
- Shoimin, Aris. 2016. *68 Model Pembelajaran Inovatif dalam Kurikulum 2013*. Yogyakarta: Ar-Ruzz Media.
- Sudjana. 2005. *Metoda Statistika*. Bandung: PT Tarsito
- Sugiyono. 2012. *Metode Penelitian Pendidikan*. Bandung: Alfabeta.
- Sugiyono. 2016. *Metode Penelitian Pendidikan Pendekatan Kuantitatif, Kualitatif, dan R&D*. Bandung: Alfabeta.
- Sugiyono. 2016. *Statistika untuk Penelitian*. Bandung: Alfabeta.
- Susanto, Ahmad. 2013. *Teori Belajar dan Pembelajaran di Sekolah Dasar*. Jakarta: Kencana Prenada Media Grup.
- Yuldhonar, Pilar Gilang. 2014. “Implementasi Metode Pembelajaran Kumon Untuk Meningkatkan Keaktifan dan Prestasi Belajar Siswa pada Mata Pelajaran Sistem Pengapian di SMK N 1 Sedayu”. *Skripsi* (tidak diterbitkan). Yogyakarta: Fakultas Teknik Univeritas Negeri Yogyakarta.

DAFTAR LAMPIRAN



- LAMPIRAN A : DATA PEMADANAN SAMPEL
- LAMPIRAN B : DATA HASIL PENELITIAN
- LAMPIRAN C : ANALISIS DESKRIPTIF
- LAMPIRAN D : ANALISIS INFERENSIAL
- LAMPIRAN E : INSTRUMEN PENELITIAN
- LAMPIRAN F : VALIDASI INSTRUMEN PENELITIAN
- LAMPIRAN G : DOKUMENTASI
- LAMPIRAN H : PERSURATAN

LAMPIRAN A

DATA PEMADANAN SAMPEL

A.1 PEMADANAN SAMPEL ANTARA KELAS EKSPERIMEN DAN KELAS KONTROL



A.1 PEMADANAN SAMPEL ANTARA KELAS EKSPERIMEN DAN KELAS KONTROL

NO.	Kelas Eksperimen (XI MIA 1)		Kelas Kontrol (XI MIA 2)	
	Nama	Nilai	Nama	Nilai
1	Nur Aena Mardiah	15	Muhammad Safar Akbari	15
2	Muh. Asfar Lamma	8	Riska Riyanti Bharuddin	8
3	Ilham Syahrudin	6	Hapida	6
4	Rahmat	12	St. Ramadhani	12
5	Muhammad Arif	8	Syarifuddin	8
6	Reskyawan	8	Yuyun Yuliana	8
7	Muh. Rizal	9	Muh. Afis	9
8	Nurfitriah	11	Hardiyanti	10
9	Surianti	18	Sri Wulandari	19
10	Ulfiyah Anugrah	16	Sri Wahyuni Mustari	16
11	Sulistiawati Haruna	12	Rinaldi	12
12	Novianty Ramdhani	20	Nur Fitria Desiani	20
13	Nurhalizah	21	Suryana	21
14	Asliana	16	Rudy Hartono	17
15	Muh. Asli Syam	22	Lini Fitrah Quraini	21
	Total nilai	202		202
	Nilai rata-rata	13,47		13,47

LAMPIRAN B

DATA HASIL PENELITIAN

B.1 DATA HASIL PENELITIAN KELAS EKSPERIMEN

B.2 DATA HASIL PENELITIAN KELAS KONTROL



B.1 DATA HASIL PENELITIAN KELAS EKSPERIMEN

Kelas Eksperimen (XI MIA 1)			
No.	Nama	L/P	Hasil Tes
1	Nur Aena Mardiah	P	80
2	Muh. Asfar Lamma	L	60
3	Ilham Syahrudin	L	53
4	Rahmat	L	67
5	Muhammad Arif	L	60
6	Reskyawan	L	73
7	Muh. Rizal	L	67
8	Nurfitriah	P	73
9	Surianti	P	73
10	Ulfiyah Anugrah	P	80
11	Sulistiawati Haruna	P	80
12	Novianty Ramdhani	P	73
13	Nurhalizah	P	87
14	Asliana	P	73
15	Muh. Asli Syam	L	80
Total nilai			1079
Nilai rata-rata			71,93

B.2 DATA HASIL PENELITIAN KELAS KONTROL

Kelas Kontrol (XI MIA 2)			
No.	Nama	L/P	Hasil Tes
1	Muhammad Safar Akbari	L	67
2	Riska Riyanti Bharuddin	P	47
3	Hapida	P	33
4	St. Ramadhani	P	67
5	Syarifuddin	L	67
6	Yuyun Yuliana	P	53
7	Muh. Afis	L	47
8	Hardiyanti	P	47
9	Sri Wulandari	P	67
10	Sri Wahyuni Mustari	P	40
11	Rinaldi	L	47
12	Nur Fitria Desiani	P	53
13	Suryana	P	60
14	Rudy Hartono	L	33
15	Lini Fitrah Quraini	P	40
Total nilai			768
Nilai rata-rata			51,2

LAMPIRAN C

ANALISIS DESKRIPTIF

C.1 ANALISIS DESKRIPTIF KELAS EKSPERIMEN

C.2 ANALISIS DESKRIPTIF KELAS KONTROL



C.1 ANALISIS DESKRIPTIF KELAS EKSPERIMEN

Skor maksimum : 87

Skor minimum : 53

N : 15

X_i	f_i	$f_i \cdot X_i$	$X_i - \bar{X}$	$(X_i - \bar{X})^2$	$f_i(X_i - \bar{X})^2$
53	1	53	-18,93	356,83	356,83
60	2	120	-11,93	142,32	284,64
67	2	134	-4,93	24,30	48,6
73	5	365	1,07	1,14	5,7
80	4	320	8,07	65,12	260,48
87	1	87	15,07	227,10	227,10
420	15	1079	-11,58	816,81	1183,35

Menghitung Rata-rata

$$\begin{aligned}\bar{X} &= \frac{\sum f_i X_i}{f_i} \\ &= \frac{1079}{15} \\ &= 71,93\end{aligned}$$

Menghitung Standar Deviasi

$$\begin{aligned}Sd &= \sqrt{\frac{\sum f_i (X_i - \bar{X})^2}{n-1}} \\ &= \sqrt{\frac{1183,35}{15-1}} \\ &= \sqrt{\frac{1183,35}{14}} \\ &= \sqrt{84,52} \\ &= 9,19\end{aligned}$$

Mengitung Varians

$$\begin{aligned}s^2 &= \frac{\sum f_i (x_i - \bar{x})^2}{(n-1)} \\ &= \frac{1183,35}{15-1}\end{aligned}$$

$$= \frac{1183,35}{14}$$

$$= 84,52$$

Koefisien Variasi

$$KV = \frac{\text{Standar deviasi}}{\text{rata-rata}} \times 100\%$$

$$= \frac{9,19}{71,93} \times 100\%$$

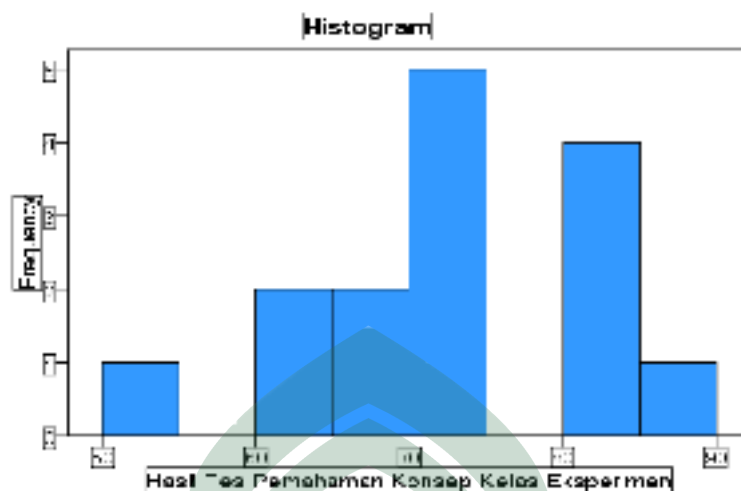
$$= 12,77 \%$$

Analisis deskriptif pemahaman konsep dengan SPSS

Descriptive Statistics							
	N	Minimum	Maximum	Sum	Mean	Std. Deviation	Variance
Nilai	15	53	87	1079	71,93	9,200	84,638
Valid N (listwise)	15						

Hasil Tes Pemahaman Konsep Kelas Eksperimen

	Frequency	Percent	Valid Percent	Cumulative Percent
	53	1	6,7	6,7
	60	2	13,3	20,0
	67	2	13,3	33,3
Valid	73	5	33,3	66,7
	80	4	26,7	93,3
	87	1	6,7	100,0
Total	15	100,0	100,0	

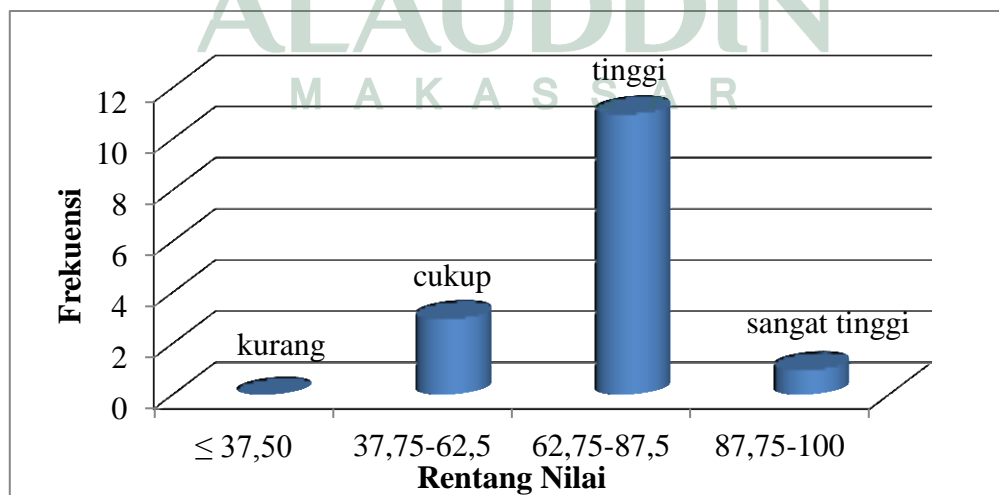


Kategorisasi Tingkat Pemahaman Konsep

No.	Interval	Frekuensi	Persentase (%)	Kategori
1	87,75-100,00	1	6,67	Sangat Tinggi
2	62,75-87,50	11	73,33	Tinggi
3	37,75-62,50	3	20,00	Cukup
4	≤ 37,50	0	0	Kurang
Jumlah		15	100%	

UNIVERSITAS ISLAM NEGERI

Grafik Kategorisasi Tingkat Pemahaman Konsep Kelas Eksperimen



C.2 ANALISIS DESKRIPTIF KELAS KONTROL

Skor maksimum : 67

Skor minimum : 33

N : 15

X_i	f_i	$f_i \cdot X_i$	$X_i - \bar{X}$	$(X_i - \bar{X})^2$	$f_i(X_i - \bar{X})^2$
33	2	66	-18,2	331,24	662,48
40	2	80	-11,2	125,44	250,88
47	4	188	-4,2	17,64	70,56
53	2	106	1,8	3,24	6,48
60	1	60	8,8	77,44	77,44
67	4	268	15,8	249,64	998,56
300	15	768	-7,2	804,64	2066,40

Menghitung Rata-rata

$$\begin{aligned}\bar{X} &= \frac{\sum f_i X_i}{f_i} \\ &= \frac{768}{15} \\ &= 51,2\end{aligned}$$

Menghitung Standar Deviasi

$$\begin{aligned}Sd &= \sqrt{\frac{\sum f_i (X_i - \bar{X})^2}{n-1}} \\ &= \sqrt{\frac{2066,40}{15-1}} \\ &= \sqrt{\frac{2066,40}{14}} \\ &= \sqrt{147,6} \\ &= 12,15\end{aligned}$$

Mengitung Varians

$$\begin{aligned}s^2 &= \frac{\sum f_i (x_i - \bar{x})^2}{(n-1)} \\ &= \frac{2066,40}{15-1}\end{aligned}$$

$$= \frac{2066,40}{14}$$

$$= 147,6$$

Koefisien Variasi

$$KV = \frac{\text{Standar deviasi}}{\text{rata-rata}} \times 100\%$$

$$= \frac{12,15}{51,2} \times 100\%$$

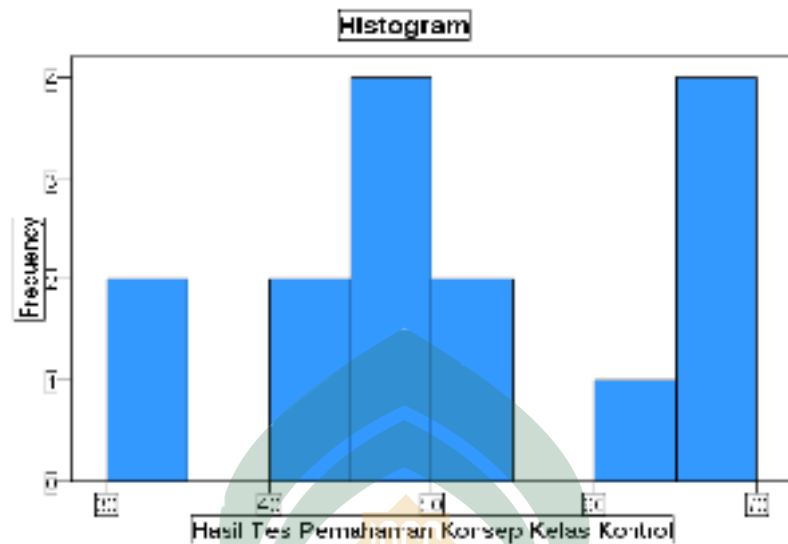
$$= 23,73\%$$

Analisis deskriptif pemahaman konsep dengan SPSS

Descriptive Statistics							
	N	Minimum	Maximum	Sum	Mean	Std. Deviation	Variance
Nilai	15	33	67	768	51,20	12,149	147,600
Valid N (listwise)	15						

Hasil Tes pemahaman Konsep Kelas Kontrol

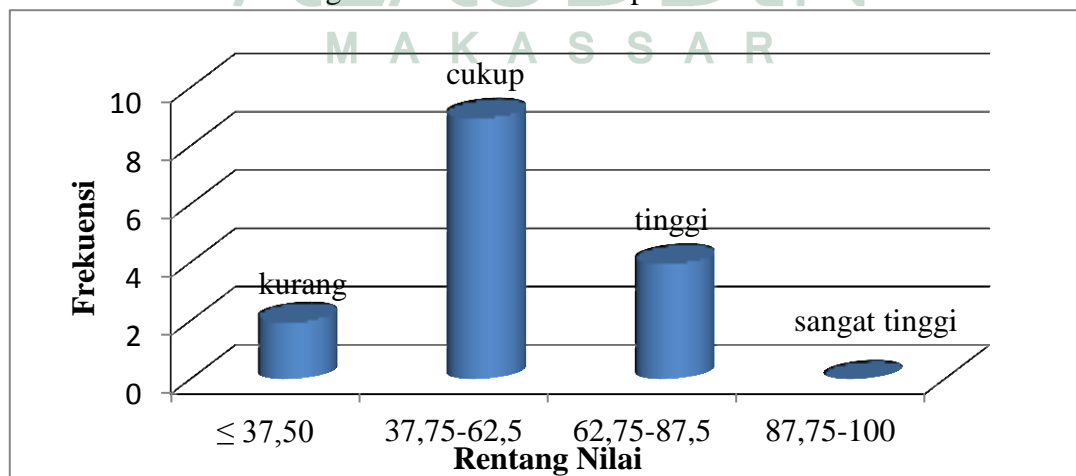
	Frequency	Percent	Valid Percent	Cumulative Percent
	33	2	13,3	13,3
	40	13,3	13,3	26,7
	47	4	26,7	53,3
Valid	53	2	13,3	66,7
	60	1	6,7	73,3
	67	4	26,7	100,0
Total	15	100,0	100,0	



Kategorisasi Tingkat Pemahaman Konsep

No.	Interval	Frekuensi	Persentase (%)	Kategori
1	87,75-100,00	0	0	Sangat Tinggi
2	62,75-87,50	4	26,67	Tinggi
3	37,75-62,50	9	60,00	Cukup
4	$\leq 37,50$	2	13,33	Kurang
Jumlah		15	100%	

Grafik Kategori Pemahaman Konsep Fisika Kelas Kontrol



LAMPIRAN D


ANALISIS INFERENSIAL

D.1 ANALISIS NORMALITAS KELAS EKSPERIMEN

D.2 ANALISIS NORMALITAS KELAS KONTROL

D.3 UJI HOMOGENITAS

D.4 UJI HIPOTESIS (UJI T2 SAMPEL INDEPENDENT)



D.1 ANALISIS NORMALITAS KELAS EKSPERIMEN

UJI NORMALITAS

N o	Skor	f_i	f_k	Σf_i	$s(X) = \frac{s(X)}{f_k / \Sigma f_i}$	Sd	$X_i - \bar{X}$	$Z = \frac{(X_i - \bar{X})}{Sd}$	Z_{tabel}	$f_o(X) = \frac{0,5 - Z}{Z_{tabel}}$	$D = \max \left \frac{f_o(X) - f_e(X)}{n} \right $
1	87	1	1	15	0,07	9,19	15,07	1,64	0,4495	0,0505	0,0195
2	80	4	5	15	0,33	9,19	8,07	0,88	0,3106	0,1894	0,1406
3	73	5	10	15	0,67	9,19	1,07	0,12	0,0478	0,4522	0,2178
4	67	2	12	15	0,80	9,19	-4,93	-0,54	0,2054	0,7054	0,0946
5	60	2	14	15	0,93	9,19	-11,93	-1,30	0,4032	0,9032	0,0268
6	53	1	15	15	1,00	9,19	-18,93	-2,06	0,4803	0,9803	0,0197

Menentukan D_{tabel}

$$D_{tabel} = D(N)(\alpha) = D(15)(0,05) = 0,338$$

Keterangan:

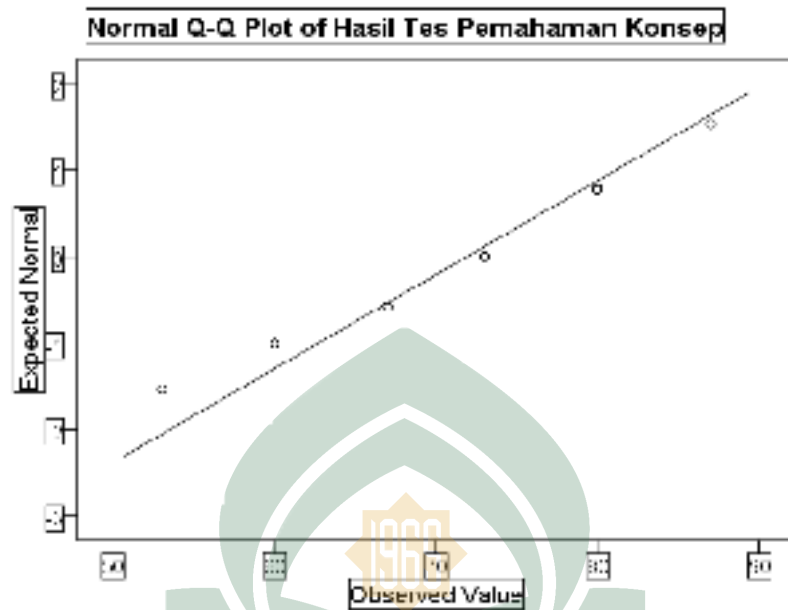
Jika $D_{hitung} > D_{tabel}$ maka data tidak terdistribusi normal.

Jika $D_{hitung} < D_{tabel}$ maka data terdistribusi normal.

Berdasarkan hasil perhitungan nilai $D_{hitung} = 0,218$ pada taraf signifikan $\alpha = 0,05$, sehingga disimpulkan $D_{hitung} < D_{tabel}$. Hal tersebut menunjukkan bahwa data tersebut terdistribusi normal.

Tests of Normality

Kolmogorov-Smirnov ^a			
	Statistic	Df	Significance
Nilai	,213	15	,066



D.2 ANALISIS NORMALITAS KELAS KONTROL

UJI NORMALITAS

No	Skor	f_i	f_k	Σf_i	$s(X) = \frac{f_k}{\Sigma f_i}$	Sd	$\frac{X_i - \bar{X}}{Sd}$	$Z = \frac{(X_i - \bar{X})}{Sd}$	Z_{tabel}	$\frac{f_o(X)}{Z_{tabel}}$	$D = \max \left \frac{f_o(X)}{s(X)} \right $
1	67	4	4	15	0,27	12,15	15,8	1,30	0,403	0,096	0,173
2	60	1	5	15	0,33	12,15	8,8	0,72	0,264	0,235	0,095
3	53	2	7	15	0,47	12,15	1,8	0,15	0,059	0,440	0,030
4	47	4	11	15	0,73	12,15	-4,2	-0,34	0,133	0,633	0,097
5	40	2	13	15	0,87	12,15	11,2	0,92	0,321	0,821	0,049
6	33	2	15	15	1,00	12,15	18,2	1,50	0,433	0,933	0,067

Menentukan D_{tabel}

$$D_{tabel} = D(N)(\alpha) = D(15)(0,05) = 0,338$$


Keterangan:

Jika $D_{hitung} > D_{tabel}$ maka data tidak terdistribusi normal.

Jika $D_{hitung} < D_{tabel}$ maka data terdistribusi normal.

Berdasarkan hasil perhitungan nilai $D_{hitung} = 0,173$ pada taraf signifikan $\alpha = 0,05$, sehingga disimpulkan $D_{hitung} < D_{tabel}$. Hal tersebut menunjukkan bahwa data tersebut terdistribusi normal.

Tests of Normality			
Kolmogorov-Smirnov ^a			
	Statistic	Df	Significance
Frequency	,170	15	,200 [*]



Tabel Uji Z $\alpha = 0,05$

z	0	1	2	3	4	5	6	7	8	9
0.0	0.0000	0.0040	0.0080	0.0120	0.0160	0.0199	0.0239	0.0279	0.0319	0.0359
0.1	0.0398	0.0438	0.0478	0.0517	0.0557	0.0596	0.0636	0.0675	0.0714	0.0753
0.2	0.0793	0.0832	0.0871	0.0910	0.0948	0.0987	0.1026	0.1064	0.1103	0.1141
0.3	0.1179	0.1217	0.1255	0.1293	0.1331	0.1368	0.1406	0.1443	0.1480	0.1517
0.4	0.1554	0.1591	0.1628	0.1664	0.1700	0.1736	0.1772	0.1808	0.1844	0.1879
0.5	0.1915	0.1950	0.1985	0.1019	0.2054	0.2088	0.2123	0.2157	0.2190	0.2224
0.6	0.2257	0.2291	0.2324	0.2357	0.2389	0.2422	0.2454	0.2486	0.2517	0.2549
0.7	0.2580	0.2611	0.2642	0.2673	0.2704	0.2734	0.2764	0.2794	0.2823	0.2852
0.8	0.2881	0.2910	0.2939	0.2967	0.2995	0.3023	0.3051	0.3078	0.3106	0.3133
0.9	0.3159	0.3186	0.3212	0.3238	0.3264	0.3289	0.3315	0.3340	0.3365	0.3389
1.0	0.3413	0.3438	0.3461	0.3485	0.3508	0.3531	0.3554	0.3577	0.3599	0.3621
1.1	0.3643	0.3665	0.3686	0.3708	0.3729	0.3749	0.3770	0.3790	0.3810	0.3830
1.2	0.3849	0.3869	0.3888	0.3907	0.3925	0.3944	0.3962	0.3980	0.3997	0.4015
1.3	0.4032	0.4049	0.4066	0.4082	0.4099	0.4115	0.4131	0.4147	0.4162	0.4177
1.4	0.4192	0.4207	0.4222	0.4236	0.4251	0.4265	0.4279	0.4292	0.4306	0.4319
1.5	0.4332	0.4345	0.4357	0.4370	0.4382	0.4394	0.4406	0.4418	0.4429	0.4441
1.6	0.4452	0.4463	0.4474	0.4484	0.4495	0.4505	0.4515	0.4525	0.4535	0.4545
1.7	0.4554	0.4564	0.4573	0.4582	0.4591	0.4599	0.4608	0.4616	0.4625	0.4633
1.8	0.4641	0.4649	0.4656	0.4664	0.4671	0.4678	0.4686	0.4693	0.4699	0.4706
1.9	0.4713	0.4719	0.4726	0.4732	0.4738	0.4744	0.4750	0.4756	0.4761	0.4767
2.0	0.4772	0.4778	0.4783	0.4788	0.4793	0.4798	0.4803	0.4808	0.4812	0.4817

Tabel Nilai Kritis Uji Kolmogorov-Smirnov

α	0,20	0,10	0,05	0,02	0,01
n					
1	0,900	0,950	0,975	0,990	0,995
2	0,684	0,776	0,842	0,900	0,929
3	0,565	0,636	0,708	0,785	0,829
4	0,493	0,565	0,624	0,689	0,734
5	0,447	0,509	0,563	0,627	0,669
6	0,410	0,468	0,519	0,577	0,617
7	0,381	0,436	0,483	0,538	0,576
8	0,359	0,410	0,454	0,507	0,542
9	0,339	0,387	0,430	0,480	0,513
10	0,323	0,369	0,409	0,457	0,486
11	0,308	0,352	0,391	0,437	0,468
12	0,296	0,338	0,375	0,419	0,449
13	0,285	0,325	0,361	0,404	0,432
14	0,275	0,314	0,349	0,390	0,418
15	0,266	0,304	0,338	0,377	0,404
16	0,258	0,295	0,327	0,366	0,392
17	0,250	0,286	0,318	0,355	0,381
18	0,244	0,279	0,309	0,346	0,371
19	0,237	0,271	0,301	0,337	0,361
20	0,232	0,265	0,294	0,329	0,352
21	0,226	0,259	0,287	0,321	0,344
22	0,221	0,253	0,281	0,314	0,337
23	0,216	0,247	0,275	0,307	0,330
24	0,212	0,242	0,269	0,301	0,323
25	0,208	0,238	0,264	0,295	0,317
26	0,204	0,233	0,259	0,290	0,311
27	0,200	0,229	0,254	0,284	0,305
28	0,197	0,225	0,250	0,279	0,300
29	0,193	0,221	0,246	0,275	0,295
30	0,190	0,218	0,242	0,270	0,290

D.3 UJI HOMOGENITAS

UJI ANALISIS VARIANS

Nilai Varians Terbesar = 147,6

Nilai Varians Terkecil = 84,52

$$\begin{aligned} F_{hitung} &= \frac{s_{max}^2}{s_{min}^2} \\ F_{hitung} &= \frac{147,6}{84,52} \\ &= 1,75 \end{aligned}$$

Menentukan nilai F_{tabel}

$$\begin{aligned} F_{tabel} &= F(\alpha, dk_1, dk_2) \\ F_{tabel} &= F(\alpha, n_1-1, n_2-1) \\ F_{tabel} &= F(0,05, 14, 14) \\ &= 2,48 \end{aligned}$$

Keterangan:

Jika $F_{hitung} > F_{tabel}$ maka sampelnya tidak homogen.

Jika $F_{hitung} < F_{tabel}$ maka sampelnya homogen.

Berdasarkan hasil perhitungan nilai $F_{hitung} = 1,75$ pada taraf signifikan $\alpha = 0,05$, sehingga disimpulkan $F_{hitung} < F_{tabel}$. Hal tersebut menunjukkan bahwa data tersebut homogen.

Test of Homogeneity of Variances

Levene Statistic	df1	df2	Significance
1,988	1	28	,170

Titik Persentase Distribusi F untuk Probabilita = 0,05

df untuk penyebu t (N2)	df untuk pembilang (N1)														
	1	2	3	4	5	6	7	8	9	10	11	12	13	14	15
1	161	199	216	225	230	234	237	239	241	242	243	244	245	245	246
2	18.5	19.0	19.1	19.2	19.3	19.3	19.3	19.3	19.3	19.4	19.4	19.4	19.4	19.4	19.4
3	10.1	9.55	9.28	9.12	9.01	8.94	8.89	8.85	8.81	8.79	8.76	8.74	8.73	8.71	8.70
4	7.71	6.94	6.59	6.39	6.26	6.16	6.09	6.04	6.00	5.96	5.94	5.91	5.89	5.87	5.86
5	6.61	5.79	5.41	5.19	5.05	4.95	4.88	4.82	4.77	4.74	4.70	4.68	4.66	4.64	4.62
6	5.99	5.14	4.76	4.53	4.39	4.28	4.21	4.15	4.10	4.06	4.03	4.00	3.98	3.96	3.94
7	5.59	4.74	4.35	4.12	3.97	3.87	3.79	3.73	3.68	3.64	3.60	3.57	3.55	3.53	3.51
8	5.32	4.46	4.07	3.84	3.69	3.58	3.50	3.44	3.39	3.35	3.31	3.28	3.26	3.24	3.22
9	5.12	4.26	3.86	3.63	3.48	3.37	3.29	3.23	3.18	3.14	3.10	3.07	3.05	3.03	3.01
10	4.96	4.10	3.71	3.48	3.33	3.22	3.14	3.07	3.02	2.98	2.94	2.91	2.89	2.86	2.85
11	4.84	3.98	3.59	3.36	3.20	3.09	3.01	2.95	2.90	2.85	2.82	2.79	2.76	2.74	2.72
12	4.75	3.89	3.49	3.26	3.11	3.00	2.91	2.85	2.80	2.75	2.72	2.69	2.66	2.64	2.62
13	4.67	3.81	3.41	3.18	3.03	2.92	2.83	2.77	2.71	2.67	2.63	2.60	2.58	2.55	2.53
14	4.60	3.74	3.34	3.11	2.96	2.85	2.76	2.70	2.65	2.60	2.57	2.53	2.51	2.48	2.46
15	4.54	3.68	3.29	3.06	2.90	2.79	2.71	2.64	2.59	2.54	2.51	2.48	2.45	2.42	2.40
16	4.49	3.63	3.24	3.01	2.85	2.74	2.66	2.59	2.54	2.49	2.46	2.42	2.40	2.37	2.35
17	4.45	3.59	3.20	2.96	2.81	2.70	2.61	2.55	2.49	2.45	2.41	2.38	2.35	2.33	2.31
18	4.41	3.55	3.16	2.93	2.77	2.66	2.58	2.51	2.46	2.41	2.37	2.34	2.31	2.29	2.27
19	4.38	3.52	3.13	2.90	2.74	2.63	2.54	2.48	2.42	2.38	2.34	2.31	2.28	2.26	2.23
20	4.35	3.49	3.10	2.87	2.71	2.60	2.51	2.45	2.39	2.35	2.31	2.28	2.25	2.22	2.20

D.4 UJI HIPOTESIS (UJI T2 SAMPEL INDEPENDENT)

1. Merumuskan hipotesis secara statistik

$$H_0 : \mu_1 = \mu_2$$

$$H_1 : \mu_1 \neq \mu_2$$

H_0 Tidak ada perbedaan yang signifikan antara pemahaman konsep fisika peserta didik yang diajar dan peserta didik yang tidak diajar dengan model pembelajaran Kumon pada kelas XI IPA MAN 1 SIDRAP.

H_1 Ada perbedaan yang signifikan antara pemahaman konsep fisika peserta didik yang diajar dan peserta didik yang tidak diajar dengan model pembelajaran Kumon pada kelas XI IPA MAN 1 SIDRAP.

2. Menentukan nilai derajat kebebasan (dk)

$$\begin{aligned} Dk &= n_1 + n_2 - 2 \\ &= 15 + 15 - 2 \\ &= 28 \end{aligned}$$

3. Menentukan nilai t_{tabel} pada $\alpha = 0,05$

$$\begin{aligned} T_{\text{tabel}} &= t (1 - \frac{1}{2} \alpha), (dk) \\ &= t (1 - \frac{1}{2} 0,05), (28) \\ &= t (0,975), (28) \\ &= 2,05 \end{aligned}$$

4. Menentukan nilai t_{hitung}

$$\begin{aligned} t &= \frac{\bar{X}_1 - \bar{X}_2}{\sqrt{\frac{(n_1-1)s_1^2 + (n_2-1)s_2^2}{n_1+n_2-2} \left(\frac{1}{n_1} + \frac{1}{n_2} \right)}} \\ t &= \frac{71,93 - 51,20}{\sqrt{\frac{(15-1)84,52 + (15-1)147,60}{15+15-2} \left(\frac{1}{15} + \frac{1}{15} \right)}} \end{aligned}$$

$$t = \frac{20,73}{\sqrt{\frac{(14)84,52+(14)147,60\left(\frac{2}{15}\right)}{28}}}$$

$$t = \frac{20,73}{\sqrt{\frac{1183,28+2066,4\left(\frac{2}{15}\right)}{28}}}$$

$$t = \frac{20,73}{\sqrt{\frac{3249,68\left(\frac{2}{15}\right)}{28}}}$$

$$t = \frac{20,73}{\sqrt{15,47}}$$

$$t = \frac{20,73}{3,93}$$

$$t = 5,27$$

Jika diperoleh nilai $t_h > t_t$ maka H_0 ditolak dan H_a diterima.

Sebaliknya, jika nilai $t_h \leq t_t$ maka H_0 diterima.

Berdasarkan nilai $t_{hitung} = 5,27$ maka dapat disimpulkan bahwa nilai $t_h > t_t$ sehingga dapat dikatakan bahwa H_a diterima bahwa terdapat perbedaan yang signifikan antara pemahaman konsep fisika peserta didik yang diajar dan peserta didik yang tidak diajar dengan model pembelajaran Kumon pada kelas XI IPA MAN 1 SIDRAP.

Parameter	Levene's Test for Equality of Variances		t-test for Equality of Means			
	F	Significance	t	Df	Sig(2-tailed)	
Frequency Equal variances ...	1,988	,170	5,269	28	,000	

Titik Persentase Distribusi t (df = 1 – 40)

Pr df	0.25 0.50	0.10 0.20	0.05 0.10	0.025 0.050	0.01 0.02	0.005 0.010	0.001 0.002
1	1.00000	3.07768	6.31375	12.70620	31.82052	63.65674	318.30884
2	0.81650	1.88562	2.91999	4.30265	6.96456	9.92484	22.32712
3	0.76489	1.63774	2.35336	3.18245	4.54070	5.84091	10.21453
4	0.74070	1.53321	2.13185	2.77645	3.74695	4.60409	7.17318
5	0.72669	1.47588	2.01505	2.57058	3.36493	4.03214	5.89343
6	0.71756	1.43976	1.94318	2.44691	3.14267	3.70743	5.20763
7	0.71114	1.41492	1.89458	2.36462	2.99795	3.49948	4.78529
8	0.70639	1.39682	1.85955	2.30600	2.89646	3.35539	4.50079
9	0.70272	1.38303	1.83311	2.26216	2.82144	3.24984	4.29681
10	0.69981	1.37218	1.81246	2.22814	2.76377	3.16927	4.14370
11	0.69745	1.36343	1.79588	2.20099	2.71808	3.10581	4.02470
12	0.69548	1.35622	1.78229	2.17881	2.68100	3.05454	3.92963
13	0.69383	1.35017	1.77093	2.16037	2.65031	3.01228	3.85198
14	0.69242	1.34503	1.76131	2.14479	2.62449	2.97684	3.78739
15	0.69120	1.34061	1.75305	2.13145	2.60248	2.94671	3.73283
16	0.69013	1.33676	1.74588	2.11991	2.58349	2.92078	3.68615
17	0.68920	1.33338	1.73961	2.10982	2.56693	2.89823	3.64577
18	0.68836	1.33039	1.73406	2.10092	2.55238	2.87844	3.61048
19	0.68762	1.32773	1.72913	2.09302	2.53948	2.86093	3.57940
20	0.68695	1.32534	1.72472	2.08596	2.52798	2.84534	3.55181
21	0.68635	1.32319	1.72074	2.07961	2.51765	2.83136	3.52715
22	0.68581	1.32124	1.71714	2.07387	2.50832	2.81876	3.50499
23	0.68531	1.31946	1.71387	2.06866	2.49987	2.80734	3.48496
24	0.68485	1.31784	1.71088	2.06390	2.49216	2.79694	3.46678
25	0.68443	1.31635	1.70814	2.05954	2.48511	2.78744	3.45019
26	0.68404	1.31497	1.70562	2.05553	2.47863	2.77871	3.43500
27	0.68368	1.31370	1.70329	2.05183	2.47266	2.77068	3.42103
28	0.68335	1.31253	1.70113	2.04841	2.46714	2.76326	3.40816
29	0.68304	1.31143	1.69913	2.04523	2.46202	2.75639	3.39624
30	0.68276	1.31042	1.69726	2.04227	2.45726	2.75000	3.38518
31	0.68249	1.30946	1.69552	2.03951	2.45282	2.74404	3.37490
32	0.68223	1.30857	1.69389	2.03693	2.44868	2.73848	3.36531
33	0.68200	1.30774	1.69236	2.03452	2.44479	2.73328	3.35634
34	0.68177	1.30695	1.69092	2.03224	2.44115	2.72839	3.34793
35	0.68156	1.30621	1.68957	2.03011	2.43772	2.72381	3.34005

LAMPIRAN E

INSTRUMEN PENELITIAN

E.1 KISI-KISI INSTRUMEN TES PEMAHAMAN KONSEP

E.2 SOAL TES PEMAHAMAN KONSEP

E.3 LEMBAR OBSERVASI

E.4 RENCANA PELAKSANAAN PEMBELAJARAN KELAS EKSPERIMEN

E.5 RENCANA PELAKSANAAN PEMBELAJARAN KELAS KONTROL



E.1 KISI-KISI INSTRUMEN TES PEMAHAMAN KONSEP

No	Indikator (PK)	Tujuan (PK)	Ranah Kognitif	Nomor Soal
1	TRANSLASI	Kemampuan menerjemahkan hubungan-hubungan yang digambarkan dalam bentuk simbol, peta, tabel, diagram, grafik, formula, dan persamaan matematis kedalam bahasa verbal atau sebaliknya	C2	(1, 3, 6, 8)
2	INTERPRETASI	Kemampuan untuk memahami dan menginterpretasikan berbagai bentuk bacaan secara jelas dan mendalam	C2	(5, 7, 9, 11)
		Kemampuan untuk membedakan kebenaran atau penyangkalan suatu kesimpulan yang digambarkan dalam suatu data	C2	(2, 4, 10)
3	EKSTRAPOLASI	Kemampuan menggambarkan, menaksir atau memprediksi akibat dari tindakan tertentu	C2	(12, 13, 14)
		Kemampuan menyisipkan satu data dalam sekumpulan data dilihat dari kecenderungannya	C2	(15)

E.2 SOAL TES PEMAHAMAN KONSEP

Pilihlah salah satu jawaban soal berikut dengan tepat!

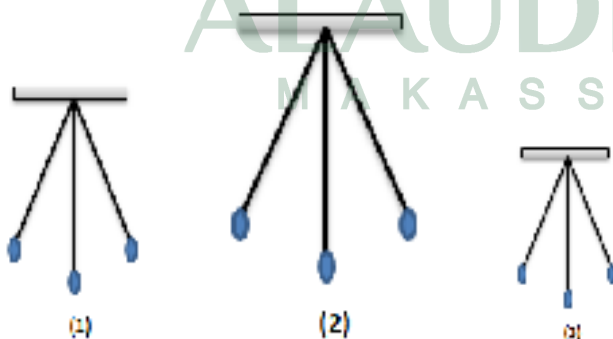
1. Sebuah benda melakukan gerak harmonik sederhana dengan amplitudo A dan frekuensi sudut ω dalam waktu t sehingga mengalami simpangan dari posisi setimbangnya. Hubungan ini dinyatakan dalam persamaan umum

$$y = A \sin \omega t$$

Berdasarkan persamaan tersebut, maka dapat disimpulkan bahwa....

- Simpangan gelombang sebanding dengan amplitudonya dan berbanding terbalik frekuensi sudutnya
- Simpangan gelombang berbanding lurus dengan amplitudonya dan frekuensi sudutnya**
- Simpangan gelombang berbanding terbalik dengan amplitudonya dan frekuensi sudutnya
- Simpangan gelombang sebanding frekuensi sudutnya dan berbanding terbalik dengan amplitudonya
- Semua jawaban benar

2. Perhatikan gambar berikut.



Urutan periode terbesar ke periode terkecil ditunjukkan pada gambar adalah...

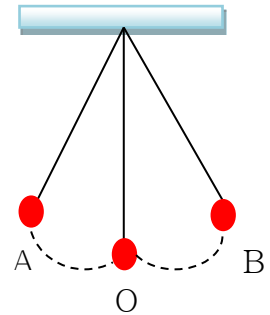
- (1) (2) dan (3)
- (2) (3) dan (1)
- (3) (2) dan (1)
- (2) (1) dan (3)**

e. (2) (3) dan (1)

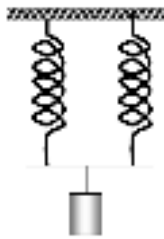
3. Perhatikan gambar disamping. Jika benda bergerak dari posisi B, maka bandul tersebut melakukan satu getaran ketika beban bergerak dari posisi....

- a. A-O-B-O-A
b. O-A-O-B-O
c. **B-O-A-O-B**

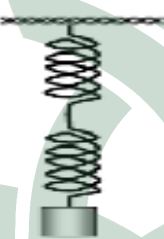
- d. B-A-O-A-B
e. A-B-O-B-A



4. Empat buah pegas memiliki konstanta yang sama. Dua pegas disusun secara seri dan dua pegas lainnya disusun secara paralel seperti gambar berikut.



Gambar 1



Gambar 2

Masing-masing susunan pegas digantungkan beban dengan massa yang sama. Jika pada rangkaian seri tetapan pegas penggantinya $\frac{1}{K_s} = \frac{1}{k} + \frac{1}{k}$ dan pada rangkaian paralel $K_p = k + k$, maka periode pegas tersebut saat digetarkan adalah....

- a. $T_1 = T_2$
b. $T_1 < T_2$
c. $T_1 > T_2$

- d. $T_1 = 0$
e. $T_2 = 0$

5. Sebuah bandul sederhana memiliki panjang tali sebesar ℓ . Diujungnya digantungkan sebuah benda dengan massa m . ketika beresilasi ternyata periodenya adalah T_0 . Jika massa benda dibuat menjadi 2 kali massa awal, maka periode benda saat beresilasi adalah...

a. $T = T_0$

b. $T \neq T_0$

c. $T = 0$


e. $T < T_0$

d. $T > T_0$

6. Sebuah bandul yang memiliki percepatan gravitasi g dengan panjang tali ℓ sehingga mengalami periode sebesar T . Hubungan ini dinyatakan dalam

$$T = 2\pi \sqrt{\frac{\ell}{g}}$$

Berdasarkan hubungan diatas, jika g diasumsikan tetap maka hubungan antara perubahan periode ayunan dengan panjang tali yang diubah-ubah ditunjukkan pada grafik adalah...



7. Berdasarkan hasil eksperimen ayunan bandul sederhana diperoleh data.

No	Simpangan (cm)	Beban (gr)	Panjang tali (cm)	Waktu 10 (sekon)
1	5	50	40	13
2	8			13
3	10			13

Dari tabel tersebut diperoleh data untuk T_1 . Ketika simpangan dibuat tetap dan massa beban diubah-ubah maka besarnya periode ayunan T_2 adalah....

- a. $T_2 \neq T_1$
- b. $T_2 = T_1$
- c. $T_2 > T_1$
- d. $T_2 < T_1$
- e. $T_2 = 0$

8. Berikut adalah salah satu persamaan untuk mencari frekuensi getaran.

$$f = \frac{n}{t}$$

Dimana f adalah frekuensi dalam satuan Hz dan t adalah waktu getaran dalam satuan sekon dan n adalah banyaknya getaran. Pernyataan yang sesuai dengan persamaan diatas adalah...

- a. Frekuensi adalah banyaknya waktu yang diperlukan untuk melakukan satu getaran
- b. Frekuensi adalah banyaknya getaran yang dilakukan tiap sekon**
- c. Frekuensi adalah banyaknya getaran yang dilakukan
- d. Frekuensi adalah banyaknya waktu yang diperlukan
- e. Banyaknya getaran mempengaruhi frekuensi

9. Dua pegas dengan konstanta pegas k_1 dan k_2 dihubungkan seri dan ujungnya diberi beban. Ketika digetarkan periodenya adalah T . Jika pegas pertama (k_1) dipotong menjadi 2 bagian yang sama persis, kemudian dihubungkan paralel dan

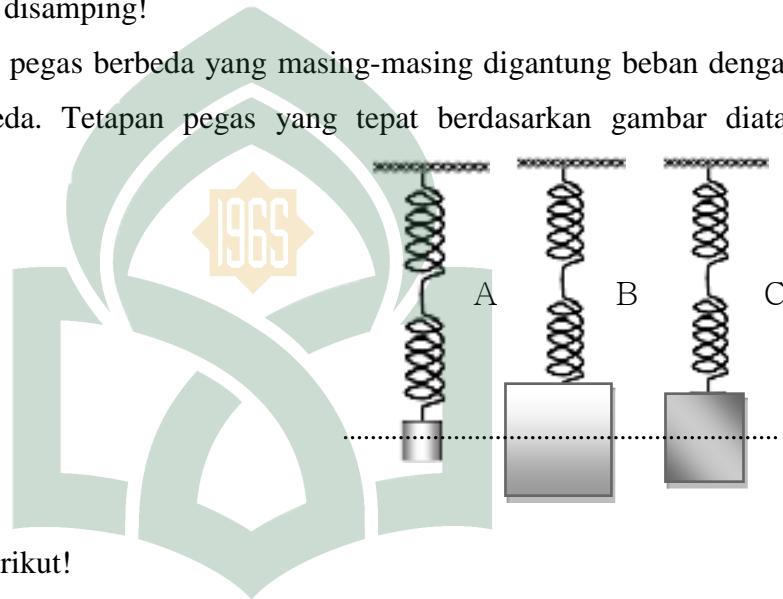
selanjutnya sistem dihubungkan seri dengan pegas kedua (k_2), dan ujungnya diberi beban. Periode pegas jika digetarkan menjadi....

- a. $T_2 = T$
- b. $T_2 > T$
- c. $T_2 < T$
- d. $T > T_2$
- e. $T < T_2$

10. Perhatikan gambar disamping!

Terdapat tiga buah pegas berbeda yang masing-masing digantung beban dengan massa yang berbeda. Tetapan pegas yang tepat berdasarkan gambar diatas adalah....

- a. $k_1 = k_2 = k_3$
- b. $k_1 > k_2 > k_3$
- c. $k_1 < k_2$
- d. $k_2 > k_3$
- e. $k_1 > k_2$



11. Perhatikan tabel berikut!


No.	ℓ (m)	T (m)
1	10	10
2	20	20
3	30	30
4	40	40
5	50	50

Kesimpulan yang diperoleh berdasarkan data pada tabel diatas adalah....

- a. Jika $\ell = 25$ cm maka $T > 30$
- b. Untuk nilai $T = 45$ s maka nilai ℓ lebih kecil dari 40 cm
- c. Untuk nilai $T = 35$ s maka nilai ℓ berada di $30 < x < 40$

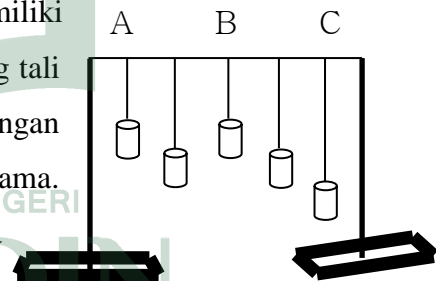
- d. Nilai periode T berbanding terbalik dengan panjang tali l
 e. Tidak ada pernyataan yang benar

12. Gambar disamping menunjukkan dua buah ayunan tali yang sama panjang. Ayunan A dimainkan oleh orang yang bermassa lebih besar daripada ayunan B. Kedua ayunan tersebut diberi simpangan yang sama sehingga keduanya berayun dengan periode T . Jika tali ayunan A diubah menjadi setengah dari mula-mula maka....



- a. $T_A > T_B$
 b. $T_A < T_B$
 c. $T_A = T_B$
 d. $T_A = T$
 e. $T_B < T_A$

13. Berikut adalah beberapa gambar beban yang memiliki massa yang sama dengan panjang dengan panjang tali $A = C$, $B = D$. Benda digetarkan bersamaan dengan simpangan yang diberikan pada setiap benda sama. Jika massa tali dan gesekan udara terhadap benda diabaikan maka dapat disimpulkan bahwa frekuensi....



- a. $A = B = D = B$
 b. $A < B < E$
 c. $E < C = A$
 d. $A = B > E$
 e. $E > D = B$

E.3 LEMBAR OBSERVASI

LEMBAR OBSERVASI GURU

Nama guru yang di observasi :

Mata Pelajaran :

Pertemuan ke :

Kelas/ Semester :

Berilah tanda ceklis (✓) sesuai pilihan jawaban anda pada kolom jawaban yang tersedia

No	Aspek yang diamati	Ya	Tidak
A	Pendahuluan		
1	Membuka kegiatan pembelajaran dengan mengucapkan salam		
2	Memberikan pertanyaan yang menghubungkan dengan materi sebelumnya		
3	Merespon tanggapan dari peserta didik		
4	Menyampaikan tujuan pembelajaran		
5	Memotivasi peserta didik		
B	Kegiatan Inti		
1	Menguasai materi pelajaran dengan baik		
2	Kesesuaian materi yang dibahas dengan indikator		
3	Memberikan soal yang sesuai dengan materi yang disampaikan		
4	Menjelaskan aturan yang digunakan dalam mengerjakan soal		
5	Memeriksa jawaban peserta didik dengan teliti		
6	Mengembalikan jawaban yang kurang tepat kepada peserta didik untuk dijawab kembali dengan 5 kali kesempatan menjawab		
7	Membimbing peserta didik yang sebelumnya telah mengerjakan soal dengan lima kali salah		
C	Penutup		
1	Memberi kesempatan kepada peserta didik untuk bertanya		

2	Bersama dengan peserta didik menyimpulkan materi pembelajaran		
3	Menyampaikan materi pembelajaran pada pertemuan selanjutnya		
4	Memberi tugas untuk dikerjakan peserta didik dirumah		
5	Mengucapkan salam		
Jumlah			



LEMBAR OBSERVASI PESERTA DIDIK

Mata Pelajaran :

Pertemuan ke :

Kelas/ Semester :

Berilah tanda ceklis (✓) sesuai pilihan jawaban anda pada kolom jawaban yang tersedia.

No	Aspek yang diamati	Ya	Tidak
A	Pendahuluan		
1	Peserta didik mengikuti apersepsi dengan baik		
2	Mendengarkan dengan seksama saat guru menyampaikan tujuan pembelajaran		
3	Menanggapi pertanyaan motivasi dari guru		
B	Kegiatan Inti		
1	Memperhatikan materi pembelajaran yang disampaikan oleh guru		
2	Mengambil soal yang diberikan guru		
3	Mengerjakan soal dengan tenang		
4	Menggunakan berbagai referensi dalam menjawab soal		
5	Mengumpul jawaban dari soal yang dikerjakan untuk diperiksa oleh guru		
6	Mengambil kembali jawaban yang telah diperiksa		
7	Mengerjakan kembali jawaban yang salah dengan kesempatan menjawab sebanyak lima kali salah		
8	Mendengarkan dengan baik pembahasan soal yang disampaikan guru terhadap jawaban yang salah		
C	Penutup		
1	Bertanya mengenai materi yang belum jelas		
2	Bersama dengan guru menyimpulkan materi pembelajaran		
3	Mengambil tugas yang diberikan oleh guru untuk dikerjakan dirumah		
Jumlah			

E.4 RENCANA PELAKSANAAN PEMBELAJARAN KELAS EKSPERIMEN

**RENCANA PELAKSANAAN PEMBELAJARAN
(RPP)**

MATA PELAJARAN : FISIKA

KELAS/SEMESTER : XI/GANJIL

MATERI POKOK : GERAK HARMONIK SEDERHANA

**PENDIDIKAN FISIKA
UNIVERSITAS ISLAM NEGERI ALAUDDIN
MAKASSAR
2017
RENCANA PELAKSANAAN PEMBELAJARAN**

A. Identitas

Nama Sekolah	: MAN SIDRAP
Mata Pelajaran	: Fisika
Kelas/ Semester	: XI/Ganjil
Materi Pokok	: Gerak harmonik sederhana
Alokasi Waktu/ Pertemuan	: 8 Jam pelajaran/Empat pertemuan @ 2 jam pelajaran

B. Kompetensi Inti

Kompetensi sikap spiritual dan kompetensi sikap sosial dicapai melalui pembelajaran tidak langsung (*indirect learning*) pada pembelajaran. Kompetensi pengetahuan dan kompetensi keterampilan melalui keteladanan, pembiasaan, dan budaya sekolah, dengan memperhatikan karakteristik mata pelajaran, serta kebutuhan dan kondisi peserta didik.

- KI – 1 : Menghayati dan mengamalkan ajaran agama yang dianutnya
- KI – 2 : Menunjukkan perilaku jujur, disiplin, tanggung jawab, peduli (gotong royong, kerja sama, toleran, damai), santun, responsif, dan pro-aktif sebagai bagian dari solusi atas berbagai permasalahan dalam berinteraksi secara efektif dengan lingkungan sosial dan alam serta menempatkan diri sebagai cerminan bangsa dalam pergaulan dunia
- KI – 3 : Memahami, menerapkan, menganalisis pengetahuan faktual, konseptual, prosedural berdasarkan rasa ingin tahunya tentang ilmu pengetahuan, teknologi, seni, budaya, dan humaniora dengan wawasan kemanusiaan, kebangsaan, kenegaraan, dan peradaban terkait penyebab fenomena dan kejadian, serta menerapkan pengetahuan prosedural pada bidang kajian yang spesifik sesuai dengan bakat dan minatnya untuk memecahkan masalah.
- KI – 4 : Mengolah, menalar, dan menyaji dalam ranah konkret dan ranah abstrak terkait dengan pengembangan dari yang dipelajarinya di sekolah secara mandiri, dan mampu menggunakan metode sesuai kaidah keilmuan.

C. Kompetensi Dasar

3.4 Mengalisis hubungan antara gaya dan gerak getaran.

D. Indikator

- 3.4.1 Menganalisis hubungan gaya pemulih dengan simpangan.
- 3.4.2 Menganalisis karakteristik dari getaran harmonik.
- 3.4.3 Menganalisis persamaan umum pada gerak harmonik sederhana.
- 3.4.4 Menganalisis persamaan pegas.
- 3.4.5 Menganalisis besar periode pada pegas seri dan paralel.
- 3.4.6 Menganalisis besar frekuensi pada pegas.
- 3.4.7 Menganalisis persamaan pegas bandul.
- 3.4.8 Menganalisis besar periode pada bandul.
- 3.4.9 Menyimpulkan informasi yang diperoleh berdasarkan pengamatan pada gambar atau tabel.

E. Tujuan Pembelajaran

Melalui model pembelajaran Kumon peserta didik diharapkan mampu:

- 3.4.1 Menganalisis hubungan gaya pemulih dengan simpangan.
- 3.4.2 Menganalisis karakteristik dari getaran harmonik.
- 3.4.3 Menganalisis persamaan umum pada gerak harmonik sederhana.
- 3.4.4 Menganalisis persamaan pegas.
- 3.4.5 Menganalisis besar periode pada pegas seri dan paralel.
- 3.4.6 Menganalisis besar frekuensi pada pegas.
- 3.4.7 Menganalisis persamaan pegas bandul.
- 3.4.8 Menganalisis besar periode pada bandul.
- 3.4.9 Menyimpulkan informasi yang diperoleh berdasarkan pengamatan pada gambar atau tabel.

F. Materi Pembelajaran

Pengetahuan factual • Contoh gerak harmonik sederhana adalah ketika pegas kita tarik dan lepaskan.

Konseptual • Gerak harmonik sederhana adalah gerakan bolak balik disekitar titik kesetimbangan.
 • Gaya yang besarnya sebanding dengan simpangan dan selalu berlawanan arah dengan arah simpangan (posisi) disebut sebagai gaya pemulih.

$$F = -k \cdot \Delta x$$

$$k = \omega^2 m$$

- Persamaan Gerak harmonik sederhana
 - Persamaan simpangan
 $x = A \sin (\omega t + \theta_0)$
 - Persamaan kecepatan
 $v = \omega A \cos (\omega t + \theta_0)$
 $v_{\text{maks}} = \omega A$
 - Persamaan percepatan
 $a = -\omega^2 A \sin (\omega t + \theta_0)$
 - Frekuensi sudut
 $\omega = \sqrt{k/m}$
 - Periode pegas
 $T = 2\pi \sqrt{m/k}$
 - Periode bandul
 $T = 2\pi \sqrt{L/g}$

G. Metode

Model Pembelajaran : Kumon

Metode : Ceramah dan Belajar Mandiri

H. Media dan Sumber Belajar

Alat Bantu : Laptop, papan tulis dan soal

Bahan ajar : Buku Fisika Kelas XI NEGERI

Sumber referensi : Fisika untuk SMA/MA kelas XI/ Mathen Kanginan. Jakarta: Erlangga, 2014 halaman 166 – 193.

Fisika 2 mudah dan sederhana: untuk SMA dan MA Kelas 2/ Sarwono, Sunarroso, Suyatman. Jakarta: Pusat Perbukuan, Departemen Pendidikan Nasional, 2009 halaman 61 – 71.

Fisika jilid 2: untuk SMA dan MA Kelas 2/ Dwisatia Palupi, Suharyanto, Karyono, 2009 halaman 68-72.

I. Langkah Pembelajaran

Pertemuan 1

Rincian Kegiatan	Alokasi Waktu
<p>Pendahuluan</p> <ul style="list-style-type: none"> • Guru mengucapkan salam. • Guru meminta ketua kelas untuk memimpin doa. • Guru mengecek kehadiran peserta didik. • Guru memberikan apersepsi “Apakah kalian pernah bermain ayunan? Atau melihat orang bermain ayunan?” • Guru merespon tanggapan peserta didik terhadap pertanyaan. • Guru menyampaikan tujuan pembelajaran • Sebagai penggalan konsepsi awal dan motivasi, guru bertanya “Ada yang tahu apa yang dimaksud dengan harmonik?”. 	10 menit
<p>Kegiatan Inti</p> <ul style="list-style-type: none"> • Guru menjelaskan pengertian gerak harmonik sederhana. • Guru menjelaskan karakteristik gerak harmonik sederhana. • Guru menjelaskan persamaan-persamaan pada gerak harmonik sederhana. • Guru memberikan soal yang sesuai dengan materi yang disampaikan dan menjelaskan aturan dalam mengerjakan soal • Setelah peserta didik selesai mengerjakan soal maka guru memeriksa tugas tersebut, jika jawaban peserta didik benar maka guru memberikan lembar soal yang lebih sulit dari sebelumnya. Namun jika ada yang keliru dikembalikan kepada peserta didik untuk dikerjakan kembali. Sedangkan peserta didik yang telah selesai mengerjakan soal membantu guru untuk memeriksa pekerjaan temannya yang disesuaikan dengan kunci 	70 menit

<p>jawaban.</p> <ul style="list-style-type: none"> • Peserta didik yang telah mengerjakan soal mengumpulkan kembali tugasnya untuk diperiksa dan dinilai kembali. • Peserta didik yang telah mengerjakan soal sebanyak lima kali namun jawabannya masih keliru maka guru membimbing. 	
<p>Penutup</p> <ul style="list-style-type: none"> • Memberikan kesempatan kepada peserta didik untuk bertanya. • Guru dan peserta didik menyimpulkan materi pembelajaran pada pertemuan ini. • Menyampaikan materi pembelajaran selanjutnya. • Memberikan tugas berupa soal untuk dikerjakan di rumah. • Guru mengucapkan salam. 	10 menit

Pertemuan 2

Rincian Kegiatan	Alokasi Waktu
<p>Pendahuluan</p> <ul style="list-style-type: none"> • Guru mengucapkan salam. • Guru meminta ketua kelas untuk memimpin doa. • Guru mengecek kehadiran peserta didik. • Guru menyampaikan tujuan pembelajaran. • Guru meminta peserta didik untuk mengumpulkan tugas yang diberikan pada pertemuan sebelumnya 	10 menit
<p>Kegiatan Inti</p> <ul style="list-style-type: none"> • Guru menjelaskan grafik dari hubungan gaya pemulih dengan pertambahan panjang pegas terhadap konstanta pegas. • Guru menjelaskan persamaan-persamaan pada gerak harmonik sederhana pada pegas. • Guru memberikan soal baru kepada peserta didik yang sesuai dengan materi yang disampaikan. 	70 menit

<ul style="list-style-type: none"> • Setelah peserta didik selesai mengerjakan soal maka guru memeriksa tugas tersebut, jika jawaban peserta didik benar maka guru memberikan lembar soal yang lebih sulit dari sebelumnya. Namun jika ada yang keliru dikembalikan kepada peserta didik untuk dikerjakan kembali. Sedangkan peserta didik yang telah selesai mengerjakan soal membantu guru untuk memeriksa pekerjaan temannya yang disesuaikan dengan kunci jawaban. • Peserta didik yang telah mengerjakan soal mengumpulkan kembali tugasnya untuk diperiksa dan dinilai kembali. • Peserta didik yang telah mengerjakan soal sebanyak lima kali namun jawabannya masih keliru maka guru membimbing. 	
<p>Penutup</p> <ul style="list-style-type: none"> • Memberikan kesempatan kepada peserta didik untuk bertanya. • Guru dan peserta didik menyimpulkan materi pembelajaran pada pertemuan ini. • Menyampaikan materi pembelajaran selanjutnya. • Guru memberikan soal baru untuk dikerjakan dirumah yang tingkatan soalnya lebih sulit daripada sebelumnya. • Guru mengucapkan salam 	10 menit

Pertemuan ke 3

Rincian Kegiatan	Alokasi Waktu
<p>Pendahuluan</p> <ul style="list-style-type: none"> • Guru mengucapkan salam. • Guru meminta ketua kelas untuk memimpin doa. • Guru mengecek kehadiran peserta didik. • Guru menyampaikan tujuan pembelajaran. • Guru meminta peserta didik untuk mengumpulkan tugas yang diberikan pada pertemuan sebelumnya. 	10 menit

<p>Kegiatan Inti</p> <ul style="list-style-type: none"> • Guru menjelaskan materi gerak harmonik sederhana pada bandul. • Guru menjelaskan persamaan-persamaan pada gerak harmonik sederhana pada bandul. <p>Kegiatan Inti</p> <ul style="list-style-type: none"> • Guru menjelaskan grafik dari hubungan gaya pemulih dengan pertambahan panjang pegas terhadap konstanta pegas. • Guru menjelaskan persamaan-persamaan pada gerak harmonik sederhana pada pegas. • Guru memberikan soal baru kepada peserta didik yang sesuai dengan materi yang disampaikan. • Setelah peserta didik selesai mengerjakan soal maka guru memeriksa tugas tersebut, jika jawaban peserta didik benar maka guru memberikan lembar soal yang lebih sulit dari sebelumnya. Namun jika ada yang keliru dikembalikan kepada peserta didik untuk dikerjakan kembali. Sedangkan peserta didik yang telah selesai mengerjakan soal membantu guru untuk memeriksa pekerjaan temannya yang disesuaikan dengan kunci jawaban. • Peserta didik yang telah mengerjakan soal mengumpulkan kembali tugasnya untuk diperiksa dan dinilai kembali. • Peserta didik yang telah mengerjakan soal sebanyak lima kali namun jawabannya masih keliru maka guru membimbing. 	70 menit
<p>Penutup</p> <ul style="list-style-type: none"> • Memberikan kesempatan kepada peserta didik untuk bertanya. • Guru dan peserta didik menyampaikan refleksi dari materi yang telah diajarkan. • Guru menyampaikan jika pertemuan berikutnya akan diadakan ulangan harian. • Guru mengucapkan salam. 	10 menit

Pertemuan ke 4

Rincian Kegiatan	Alokasi Waktu
Pendahuluan <ul style="list-style-type: none"> • Guru mengucapkan salam. • Guru meminta ketua kelas untuk memimpin doa. • Guru mengecek kehadiran peserta didik. • Guru meminta peserta didik untuk mengatur posisi duduk karena akan diadakan ulangan. 	10 menit
Kegiatan Inti <ul style="list-style-type: none"> • Guru membagikan lembar soal yang akan dikerjakan oleh peserta didik. 	70 menit
Penutup <ul style="list-style-type: none"> • Guru menyampaikan kepada peserta didik untuk mengumpulkan lembar jawaban. • Guru mengucapkan salam dan meminta peserta didik agar tetap belajar di rumah. 	10 menit

J. Penilaian

Aspek	Teknik	Instrumen
Pengetahuan	Tugas dan tes tertulis	Format penilaian tugas (bahasa, ketepatan dalam menjawab, jumlah perbaikan jawaban dan penskoran), dan tes pilihan ganda (soal dan penskoran)
Sikap	Observasi	Format pegamatan sikap (kejujuran data/dokumen, disiplin waktu, tanggungjawab)

Kepala Sekolah MAN SIDRAP

Samata-Gowa, 03 Juli 2017
Guru Mata Pelajaran

.....
NIP.

.....
NIP.

Catatan Kepala Sekolah

.....
.....
.....
.....
.....
.....
.....
.....
.....
.....
.....

UNIVERSITAS ISLAM NEGERI

ALAUDDIN

MAKASSAR

PERSAMAAN GERAK HARMONIK SEDERHANA

Tahap 1

1. Tuliskan karakteristik dari gerak harmonik sederhana!
2. Jelaskan hubungan gaya pemulih F dengan simpangan x dan nyatakan dalam bentuk grafik!
3. Perhatikan tabel berikut.

Sudut Fase (θ)	Simpangan (x)	Kecepatan(v)	Percepatan(a)
0	0	4π	0
30	1	$2\sqrt{3} \pi$	$4\pi^2$
45	$\sqrt{2}$	$2\sqrt{2} \pi$	$4\sqrt{2} \pi^2$
60	$\sqrt{3}$	$2\sqrt{3} \pi$	$4\sqrt{3}\pi^2$
90	2	0	$8 \pi^2$

Berilah kesimpulan terkait dengan tabel diatas!

Tahap 2

1. Sebuah benda bergerak harmonik bermula dari titik setimbang dengan frekuensi 10 Hz dan mempunyai amplitudo 10 cm. Tentukan percepatan getarnya setelah bergetar selama 0,025 sekon!
2. Sebuah benda bermassa 4 kg melakukan gerak harmonik sederhana dengan amplitudo 4 m dan periode 5 s. Tentukan gaya yang dilakukan benda pada saat kecepataannya $\frac{4}{5}$ kecepatan maksimumnya! ($\pi^2 = 1$)

TUGAS

1. Sebuah benda melakukan gerak harmonik sederhana dengan amplitudo A dan frekuensi sudut ω dalam waktu t sehingga mengalami simpangan dari posisi setimbangnya. Hubungan ini dinyatakan dalam persamaan umum

$$y = A \sin \omega t$$

Berilah kesimpulan yang tepat berdasarkan persamaan diatas!

2. Sebuah benda melakukan gerak harmonik sederhana dengan amplitudo A . Jika kecepatan maksimum benda v_{maks} , tentukan besar kecepataannya pada saat simpangan benda $0,5\sqrt{3}A$!

PEGAS

Tahap 1

1. Tuliskan faktor-faktor yang mempengaruhi periode pada pegas!
2. Dua pegas dengan konstanta pegas k_1 dan k_2 dihubungkan seri dan ujungnya diberi beban. Ketika digetarkan periodenya adalah T . Jika pegas pertama (k_1) dipotong menjadi 2 bagian yang sama persis, kemudian dihubungkan paralel dan selanjutnya sistem dihubungkan seri dengan pegas kedua (k_2), dan ujungnya diberi beban. Berapakah periode pegas jika digetarkan kembali?
3. Tiga buah pegas disusun secara seri dengan konstanta tiap pegas sama dan diujungnya digantung sebuah benda bermassa m . Benda tersebut ditarik dengan simpangan x sehingga pegas pegas bergerak harmonik sederhana dengan periode T . Jika simpangannya diubah menjadi dua kali simpangan semula, maka berapakah periode pegasnya?

Tahap 2

1. Sebuah pegas dengan panjang 17 cm digantung pada sebuah batang statis. Kemudian ujung bawahnya diberi beban 350 g sehingga panjangnya menjadi 30 cm. Berapakah tetapan pegas tersebut?
2. Sebuah pegas dengan panjang 20 cm digantung vertikal. Kemudian ujung bawahnya diberi beban 200 g sehingga panjangnya bertambah 10 cm. Beban ditarik 5 cm kebawah kemudian dilepas sehingga beban bergerak harmonik sederhana. Jika $g = 10 \text{ m/s}^2$, tentukan frekuensi gerak harmonik sederhana tersebut!

Tugas

- Perhatikan tabel berikut!

Gaya (N)	Simpangan (m)
2	2
4	2
6	2
8	2

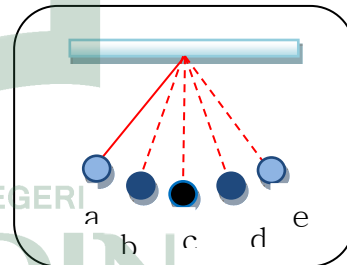
Dari data pada tabel tersebut, urutkanlah periode dari yang terbesar ke terkecil!

- Sebuah sistem pegas terdiri atas dua buah pegas identik yang tersusun seri dan digantungkan beban M . sistem ini bergetar dengan periode 2 s. Jika kedua pegas tadi kemudian dirangkai paralel dan digantungi beban $2M$, berapakah periode getaran sistem?

BANDUL

Tahap 1

- Tuliskan faktor-faktor yang mempengaruhi frekuensi pada bandul?
- Sebuah bandul yang bergerak harmonik sederhana seperti gambar disamping. Jelaskan kapan bandul tersebut dikatakan mengalami satu kali getaran!
- Sebuah bandul diayunkan pada sebuah tempat dengan percepatan gravitasi g dan panjang tali ℓ , memiliki frekuensi ayunan sebesar f . Apa yang terjadi jika panjang tali dikurangi 40% dari pajang mula-mula?



Tahap 2

- Sebuah bandul sederhana terdiri dari tali yang mempunyai panjang 40 cm dan pada ujung bawah tali digantungi beban bermassa 100 gram. Jika percepatan gravitasi 10 m/s^2 maka berapakah periode ayunan bandul tersebut?

2. Seorang anak bermassa 30 kg sedang bermain ayunan dengan gaya maksimum sebesar 960 N. Jika amplitudonya 2 m, berapakah jumlah ayunan yang dihasilkan ketika $t=10$ sekon? ($\pi^2 = 10$).

TUGAS

1. Sebuah bandul sederhana memiliki panjang tali sebesar ℓ . Diujungnya digantungkan sebuah benda dengan massa m . ketika berosilasi ternyata periodenya adalah T_0 . Jika massa benda dibuat menjadi 2 kali massa awal, berapakah periode benda saat berosilasi?
2. Sebuah ayunan A menimbulkan frekuensi 4 kali frekuensi yang ditimbulkan oleh ayunan B. Jika panjang tali ayunan B adalah 1 meter, berapa panjang tali pada ayunan A?

E.5 RENCANA PELAKSANAAN PEMBELAJARAN KELAS KONTROL

**RENCANA PELAKSANAAN PEMBELAJARAN
(RPP)**

MATA PELAJARAN : FISIKA
KELAS/SEMESTER : XI/GANJIL
MATERI POKOK : GERAK HARMONIK SEDERHANA

UNIVERSITAS ISLAM NEGERI
ALAUDDIN
M A K A S S A R

**PENDIDIKAN FISIKA
UNIVERSITAS ISLAM NEGERI ALAUDDIN
MAKASSAR
2017**

RENCANA PELAKSANAAN PEMBELAJARAN

A. Identitas

Nama Sekolah	: MAN SIDRAP
Mata Pelajaran	: Fisika
Kelas/ Semester	: XI/Ganjil
Materi Pokok	: Gerak harmonik sederhana
Alokasi Waktu/ Pertemuan	: 8 Jam pelajaran/Empat pertemuan @ 2 jam pelajaran

B. Kompetensi Inti

Kompetensi sikap spiritual dan kompetensi sikap sosial dicapai melalui pembelajaran tidak langsung (*indirect learning*) pada pembelajaran. Kompetensi pengetahuan dan kompetensi keterampilan melalui keteladanan, pembiasaan, dan budaya sekolah, dengan memperhatikan karakteristik mata pelajaran, serta kebutuhan dan kondisi peserta didik.

- KI – 1 : Menghayati dan mengamalkan ajaran agama yang dianutnya
- KI – 2 : Menunjukkan perilaku jujur, disiplin, tanggung jawab, peduli (gotong royong, kerja sama, toleran, damai), santun, responsif, dan pro-aktif sebagai bagian dari solusi atas berbagai permasalahan dalam berinteraksi secara efektif dengan lingkungan sosial dan alam serta menempatkan diri sebagai cerminan bangsa dalam pergaulan dunia
- KI – 3 : Memahami, menerapkan, menganalisis pengetahuan faktual, konseptual, prosedural berdasarkan rasa ingin tahunya tentang ilmu pengetahuan, teknologi, seni, budaya, dan humaniora dengan wawasan kemanusiaan, kebangsaan, kenegaraan, dan peradaban terkait penyebab fenomena dan kejadian, serta menerapkan pengetahuan prosedural pada bidang kajian yang spesifik sesuai dengan bakat dan minatnya untuk memecahkan masalah.
- KI – 4 : Mengolah, menalar, dan menyaji dalam ranah konkret dan ranah abstrak terkait dengan pengembangan dari yang dipelajarinya di sekolah secara mandiri, dan mampu menggunakan metode sesuai kaidah keilmuan.

C. Kompetensi Dasar

- 3.4 Menganalisis hubungan antara gaya dan gerak getaran.

D. Indikator

- 3.4.1 Menganalisis hubungan gaya pemulih dengan simpangan.
- 3.4.2 Menganalisis karakteristik dari getaran harmonik.
- 3.4.3 Menganalisis persamaan umum pada gerak harmonik sederhana.
- 3.4.4 Menganalisis persamaan pegas.
- 3.4.5 Menganalisis besar periode pada pegas seri dan paralel.
- 3.4.6 Menganalisis besar frekuensi pada pegas.
- 3.4.7 Menganalisis persamaan pegas bandul.
- 3.4.8 Menganalisis besar periode pada bandul.
- 3.4.9 Menyimpulkan informasi yang diperoleh berdasarkan pengamatan pada gambar atau tabel.

E. Tujuan Pembelajaran

Melalui model pembelajaran Kumon peserta didik diharapkan mampu:

- 3.4.1 Menganalisis hubungan gaya pemulih dengan simpangan.
- 3.4.2 Menganalisis karakteristik dari getaran harmonik.
- 3.4.3 Menganalisis persamaan umum pada gerak harmonik sederhana.
- 3.4.4 Menganalisis persamaan pegas.
- 3.4.5 Menganalisis besar periode pada pegas seri dan paralel.
- 3.4.6 Menganalisis besar frekuensi pada pegas.
- 3.4.7 Menganalisis persamaan pegas bandul.
- 3.4.8 Menganalisis besar periode pada bandul.
- 3.4.9 Menyimpulkan informasi yang diperoleh berdasarkan pengamatan pada gambar atau tabel.

F. Materi Pembelajaran

Pengetahuan factual • Contoh gerak harmonik sederhana adalah ketika pegas kita tarik dan lepaskan.

Konseptual • Gerak harmonik sederhana adalah gerakan bolak balik disekitar titik kesetimbangan.
• Gaya yang besarnya sebanding dengan simpangan dan selalu berlawanan arah dengan arah simpangan (posisi) disebut sebagai gaya pemulih.

$$F = -k \cdot \Delta x$$

$$k = \omega^2 m$$

- Persamaan Gerak harmonik sederhana
 - Persamaan simpangan
 $x = A \sin (\omega t + \theta_0)$
 - Persamaan kecepatan
 $v = \omega A \cos (\omega t + \theta_0)$
 $v_{\text{maks}} = \omega A$
 - Persamaan percepatan
 $a = -\omega^2 A \sin (\omega t + \theta_0)$
 - Frekuensi sudut
 $\omega = \sqrt{k/m}$
 - Periode pegas
 $T = 2\pi \sqrt{m/k}$
 - Periode bandul
 $T = 2\pi \sqrt{L/g}$

G. Metode

Model Pembelajaran : Direct Instruction
Metode : Ceramah

H. Media dan Sumber Belajar

Alat Bantu : Laptop, papan tulis dan soal
Bahan ajar : Buku Fisika Kelas XI NEGERI

Sumber referensi : Fisika untuk SMA/MA kelas XI/ Mathen Kanginan.
Jakarta: Erlangga, 2014 halaman 166 – 193.

Fisika 2 mudah dan sederhana: untuk SMA dan MA
Kelas 2/ Sarwono, Sunaroso, Suyatman. Jakarta: Pusat
Perbukuan, Departemen Pendidikan Nasional, 2009
halaman 61 – 71.

Fisika jilid 2: untuk SMA dan MA Kelas 2/ Dwisatia
Palupi, Suharyanto, Karyono, 2009 halaman 68-72.

I. Langkah Pembelajaran
Pertemuan 1

Rincian Kegiatan	Alokasi Waktu
<p>Pendahuluan</p> <ul style="list-style-type: none"> • Guru mengucapkan salam. • Guru meminta ketua kelas untuk memimpin doa. • Guru mengecek kehadiran peserta didik. • Guru memberikan apersepsi “Apakah kalian pernah bermain ayunan? Atau melihat orang bermain ayunan?” • Guru merespon tanggapan peserta didik terhadap pertanyaan. • Guru menyampaikan tujuan pembelajaran • Sebagai penggalian konsepsi awal dan motivasi, guru bertanya “Ada yang tahu apa yang dimaksud dengan harmonik?”. 	10 menit
<p>Kegiatan Inti</p> <ul style="list-style-type: none"> • Guru menjelaskan pengertian gerak harmonik sederhana. • Guru menjelaskan karakteristik gerak harmonik sederhana. • Guru menjelaskan persamaan-persamaan pada gerak harmonik sederhana. • Guru memberikan contoh soal yang sesuai dengan materi yang disampaikan. 	70 menit
<p>Penutup</p> <ul style="list-style-type: none"> • Memberikan kesempatan kepada peserta didik untuk bertanya. • Guru dan peserta didik menyimpulkan materi pembelajaran pada pertemuan ini. • Menyampaikan materi pembelajaran selanjutnya. • Guru mengucapkan salam. 	10 menit

Pertemuan 2

Rincian Kegiatan	Alokasi Waktu
Pendahuluan <ul style="list-style-type: none"> • Guru mengucapkan salam. • Guru meminta ketua kelas untuk memimpin doa. • Guru mengecek kehadiran peserta didik. • Guru menyampaikan tujuan pembelajaran. 	10 menit
Kegiatan Inti <ul style="list-style-type: none"> • Guru menjelaskan grafik dari hubungan gaya pemulih dengan pertambahan panjang pegas terhadap konstanta pegas. • Guru menjelaskan persamaan-persamaan pada gerak harmonik sederhana pada pegas. • Guru memberikan contoh soal yang sesuai dengan materi yang disampaikan. 	70 menit
Penutup <ul style="list-style-type: none"> • Memberikan kesempatan kepada peserta didik untuk bertanya. • Guru dan peserta didik menyimpulkan materi pembelajaran pada pertemuan ini. • Menyampaikan materi pembelajaran selanjutnya. • Guru mengucapkan salam. 	10 menit

Pertemuan ke 3

Rincian Kegiatan	Alokasi Waktu
Pendahuluan <ul style="list-style-type: none"> • Guru mengucapkan salam. • Guru meminta ketua kelas untuk memimpin doa. • Guru mengecek kehadiran peserta didik. • Guru menyampaikan tujuan pembelajaran. • Guru meminta peserta didik untuk mengumpulkan tugas yang diberikan pada pertemuan sebelumnya. 	10 menit

<p>Kegiatan Inti</p> <ul style="list-style-type: none"> • Guru menjelaskan materi gerak harmonik sederhana pada bandul. • Guru menjelaskan persamaan-persamaan pada gerak harmonik sederhana pada bandul. <p>Kegiatan Inti</p> <ul style="list-style-type: none"> • Guru menjelaskan grafik dari hubungan gaya pemulih dengan pertambahan panjang pegas terhadap konstanta pegas. • Guru menjelaskan persamaan-persamaan pada gerak harmonik sederhana pada pegas. • Guru memberikan contoh soal yang sesuai dengan materi yang disampaikan. 	70 menit
<p>Penutup</p> <ul style="list-style-type: none"> • Memberikan kesempatan kepada peserta didik untuk bertanya. • Guru dan peserta didik menyampaikan refleksi dari materi yang telah diajarkan. • Guru menyampaikan jika pertemuan berikutnya akan diadakan ulangan harian. • Guru mengucapkan salam. 	10 menit

Pertemuan ke 4

UNIVERSITAS ISLAM NEGERI

Rincian Kegiatan	Alokasi Waktu
<p>Pendahuluan</p> <ul style="list-style-type: none"> • Guru mengucapkan salam. • Guru meminta ketua kelas untuk memimpin doa. • Guru mengecek kehadiran peserta didik. • Guru meminta peserta didik untuk mengatur posisi duduk karena akan diadakan ulangan. 	10 menit
<p>Kegiatan Inti</p> <ul style="list-style-type: none"> • Guru membagikan lembar soal yang akan dikerjakan oleh peserta didik. 	70 menit
<p>Penutup</p>	10 menit

<ul style="list-style-type: none"> • Guru menyampaikan kepada peserta didik untuk mengumpulkan lembar jawaban. • Guru mengucapkan salam dan meminta peserta didik agar tetap belajar dirumah. 	
---	--

J. Penilaian

Aspek	Teknik	Instrumen
Pengetahuan	Tugas dan tes tertulis	Format penilaian tugas (bahasa, ketepatan dalam menjawab, jumlah perbaikan jawaban dan penskoran), dan tes pilihan ganda (soal dan penskoran)
Sikap	Observasi	Format pegamatan sikap (kejujuran data/dokumen, disiplin waktu, tanggungjawab)

Kepala Sekolah MAN SIDRAP

Samata-Gowa, 03 Juli 2017

Guru Mata Pelajaran

UNIVERSITAS ISLAM NEGERI
ALAUDDIN

.....
 NIP.

.....
 NIP.

Catatan Kepala Sekolah

.....

LAMPIRAN F

VALIDASI INSTRUMEN PENELITIAN

F.1 KARTU SOAL TES PEMAHAMAN KONSEP

F.2 ANALISIS VALIDASI INSTRUMEN



F.1 KARTU SOAL TES PEMAHAMAN KONSEP

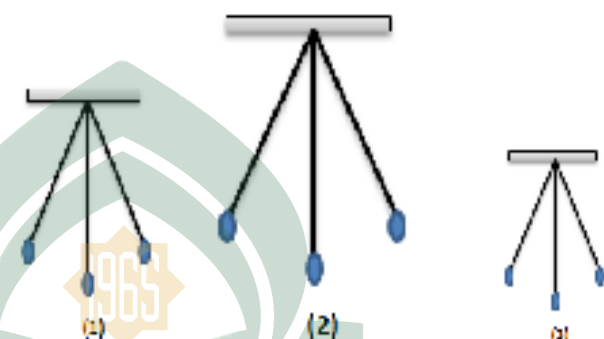
KARTU SOAL PILIHAN GANDA
TES HASIL BELAJAR FISIKA

Satuan Pendidikan : MAN SIDRAP
 Kelas/Semester : XI/Ganjil
 Pokok Bahasan : Getaran Harmonik Sederhana
 Bentuk Tes : Tertulis (Pilihan Ganda)
 Penyusun : Halimah

SKOR			
1	2	3	4

Materi :	No. Soal	Kunci Jawaban
	GERAK HARMONIK SEDERHANA	1
Indikator Pemahaman Konsep (C ₂) : TRANSLASI Kemampuan menerjemahkan hubungan-hubungan yang dinyatakan dalam wujud simbolis, termasuk ilustrasi, peta, diagram, grafik, matematis dan rumus-rumus kedalam bahasa verbal atau sebaliknya.	<p>Sebuah benda melakukan gerak harmonik sederhana dengan amplitudo A dan frekuensi sudut ω dalam waktu t sehingga mengalami simpangan dari posisi setimbangnya. Hubungan ini dinyatakan dalam persamaan umum</p> $y = A \sin \omega t$ <p>Berdasarkan persamaan tersebut, maka dapat disimpulkan bahwa...</p> <ol style="list-style-type: none"> Simpangan gelombang sebanding dengan amplitudonya dan berbanding terbalik frekuensi sudutnya Simpangan gelombang berbanding lurus dengan amplitudonya dan frekuensi sudutnya Simpangan gelombang berbanding terbalik dengan amplitudonya dan frekuensi sudutnya 	

SKOR			
1	2	3	4

Materi :	No. Soal	Kunci Jawaban
	GERAK HARMONIK SEDERHANA	2
Indikator Pemahaman Konsep (C ₂) : INTERPRETASI Kemampuan untuk membedakan kebenaran atau penyangkalan suatu kesimpulan yang digambarkan dalam suatu data.	<p>Perhatikan gambar berikut.</p>  <p>Urutan periode terbesar ke periode terkecil ditunjukkan pada gambar adalah...</p> <ol style="list-style-type: none"> (1) (2) dan (3) (2) (3) dan (1) (3) (2) dan (1) (2) (1) dan (3) (2) (3) dan (1) 	
Pembahasan :	<p>Periode pada bandul dipengaruhi oleh panjang tali dan percepatan gravitasi, dimana semakin panjang tali yang digunakan maka semakin besar pula periodenya. Sehingga berdasarkan gambar tersebut, urutan panjang tali yang menghasilkan periode dari yang terbesar adalah (2), (1) dan (3).</p>	
Instrumen Tes Hasil Belajar ini:	<ol style="list-style-type: none"> Belum dapat digunakan dan masih memerlukan konsultasi Dapat digunakan dengan banyak revisi Dapat digunakan dengan sedikit revisi. 	

4. Dapat digunakan tanpa revisi

Saran/ Komentar

Catatan :

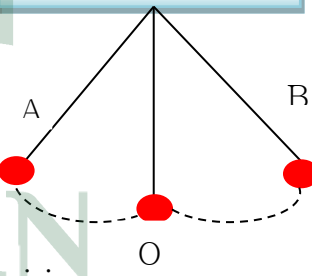
.....

.....

.....

.....

SKOR			
1	2	3	4

Materi :	No. Soal	Kunci Jawaban
GERAK HARMONIK SEDERHANA	3	C
Indikator Pemahaman Konsep (C ₂) : TRANSLASI Kemampuan menerjemahkan suatu prinsip umum dengan memberikan ilustrasi atau contoh	Perhatikan gambar disamping. Jika benda bergerak dari posisi B, maka bandul tersebut melakukan satu getaran ketika beban bergerak dari posisi.... a. A-O-B-O-A b. O-A-O-B-O c. B-O-A-O-B d. B-A-O-A-B e. A-B-O-B-A	
Pembahasan : Suatu bandul melakukan satu kali getaran apabila bergerak dari suatu titik melalui		

titik setimbangnya lalu kembali ketitik semula sehingga satu getaran pada bandul tersebut jika dimulai dari posisi B maka lintasan yang dilalui adalah B-O-A-O-B.

Instrumen Tes Hasil Belajar ini:

1. Belum dapat digunakan dan masih memerlukan konsultasi
2. Dapat digunakan dengan banyak revisi
3. Dapat digunakan dengan sedikit revisi.
4. Dapat digunakan tanpa revisi

Saran/ Komentor

Catatan :

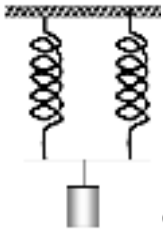
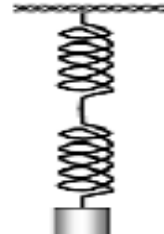
.....

.....

.....

.....

SKOR			
1	2	3	4

Materi :	No. Soal	Kunci Jawaban
	GERAK HARMONIK SEDERHANA	4
Indikator Pemahaman Konsep (C ₂) : INTERPRESTASI Kemampuan untuk membedakan kebenaran atau penyangkalan suatu	<p>Empat buah pegas memiliki konstanta yang sama. Dua pegas disusun secara seri dan dua pegas lainnya disusun secara paralel seperti gambar berikut.</p> <div style="display: flex; justify-content: space-around; align-items: center;"> <div style="text-align: center;">  <p>Gambar 1</p> </div> <div style="text-align: center;">  <p>Gambar 2</p> </div> </div> <p>Masing-masing susunan pegas digantungkan beban</p>	

<p>kesimpulan yang digambarkan dalam suatu data</p>	<p>yang dengan massa yang sama. Jika pada rangkaian seri tetapan pegas penggantinya $\frac{1}{K_s} = \frac{1}{k} + \frac{1}{k}$ dan pada rangkaian paralel $K_p = k + k$, maka periode pegas tersebut saat digetarkan adalah....</p> <ol style="list-style-type: none"> $T_1 = T_2$ $T_1 < T_2$ $T_1 > T_2$ $T_1 = 0$ $T_2 = 0$
<p>Pembahasan :</p> <p>Pada gambar satu pegas disusun secara paralel sehingga $K_p = k + k = 2k$</p> <p>Pada gambar dua pegas disusun secara seri sehingga</p> $\frac{1}{K_s} = \frac{1}{k} + \frac{1}{k}$ $\frac{1}{K_s} = \frac{2}{k}$ $K_s = \frac{k}{2}$ <p>Jadi berdasarkan persamaan</p> $T = 2\pi\sqrt{\frac{m}{k}}$ <p>Dapat diketahui bahwa semakin besar konstanta pegasnya maka periodenya semakin kecil begitupun sebaliknya. Dimana $K_p > K_s$ sehingga dapat disimpulkan bahwa</p> $T_2 > T_1 \quad \text{atau} \quad T_1 < T_2$	
<p>Instrumen Tes Hasil Belajar ini:</p> <ol style="list-style-type: none"> 1. Belum dapat digunakan dan masih memerlukan konsultasi 2. Dapat digunakan dengan banyak revisi 3. Dapat digunakan dengan sedikit revisi. 	

4. Dapat digunakan tanpa revisi

Saran/ Komentar

Catatan :

.....

.....

.....

.....

SKOR			
1	2	3	4

Materi :	No. Soal	Kunci Jawaban
GERAK HARMONIK SEDERHANA	5	A
Indikator Pemahaman Konsep (C ₂): INTERPRESTASI Kemampuan untuk memahami dan menginterpretasikan berbagai bentuk bacaan secara jelas dan mendalam	Sebuah bandul sederhana memiliki panjang tali sebesar ℓ . Diujungnya digantungkan sebuah benda dengan massa m . ketika berosilasi ternyata periodenya adalah T_0 . Jika massa benda dibuat menjadi 2 kali massa awal, maka periode benda saat berosilasi adalah... a. $T = T_0$ b. $T \neq T_0$ c. $T = 0$ d. $T > T_0$ e. $T < T_0$	
Pembahasan : Pada ayunan bandul massa beban tidak berpengaruh terhadap periode ayunan		

bandul sehingga jika massanya diperbesar atau diperkecil maka periodenya akan tetap sama. Hal tersebut juga dapat dilihat dari persamaan periode pada bandul berikut.

$$T = 2\pi \sqrt{\frac{\ell}{g}}$$

Dimana besar periode hanya dipengaruhi oleh panjang tali dan percepatan gravitasi.

Instrumen Tes Hasil Belajar ini:

1. Belum dapat digunakan dan masih memerlukan konsultasi
2. Dapat digunakan dengan banyak revisi
3. Dapat digunakan dengan sedikit revisi.
4. Dapat digunakan tanpa revisi

Saran/ Komentar

Catatan :

.....

.....

.....

.....

.....

.....

UNIVERSITAS ISLAM NEGERI

ALAUDDIN
M A K A S S A R

SKOR			
1	2	3	4

Materi :	No. Soal	Kunci Jawaban
GERAK HARMONIK SEDERHANA	6	B
<p>Indikator Pemahaman Konsep (C₂) :</p> <p>TRANSLASI</p> <p>Kemampuan menerjemahkan hubungan-hubungan yang dinyatakan dalam wujud simbolis, termasuk ilustrasi, peta, diagram, grafik, matematis dan rumus-rumus kedalam bahasa verbal atau sebaliknya.</p>	<p>Sebuah bandul yang memiliki percepatan gravitasi g dengan panjang tali ℓ sehingga mengalami periode sebesar T. Hubungan ini dinyatakan dalam</p> $T = 2\pi \sqrt{\frac{\ell}{g}}$ <p>Berdasarkan hubungan diatas, jika g diasumsikan tetap maka hubungan antara perubahan periode ayunan dengan panjang tali yang diubah-ubah ditunjukkan pada grafik adalah....</p> <p>a. </p> <p>b. </p> <p>c. </p>	

	<p>d. </p> <p>e. </p>
<p>Pembahasan :</p> <p>Hubungan panjang tali dengan periode dapat digambarkan berupa garis linier karena pada saat percepatan gravitasi konstan maka semakin besar panjang tali yang digunakan maka periode bandul yang digunakan akan semakin besar. Atau dapat dikatakan bahwa periode bandul akan bertambah seiring dengan pertambahan panjang tali.</p>	
<p>Instrumen Tes Hasil Belajar ini:</p> <ol style="list-style-type: none"> 1. Belum dapat digunakan dan masih memerlukan konsultasi 2. Dapat digunakan dengan banyak revisi 3. Dapat digunakan dengan sedikit revisi. 4. Dapat digunakan tanpa revisi <p>Saran/ Komentar</p> <p>Catatan :</p> <p>.....</p> <p>.....</p> <p>.....</p> <p>.....</p>	

		SKOR																			
		1	2	3	4																
Materi : GERAK HARMONIK SEDERHANA	No. Soal	Kunci Jawaban																			
	7	B																			
Indikator Pemahaman	Berdasarkan hasil eksperimen ayunan bandul sederhana, diperoleh data.																				
Konsep (C ₂) : INTERPRESTASI Kemampuan untuk memahami dan menginterpretasikan berbagai bentuk bacaan secara jelas dan mendalam	<table border="1" style="width: 100%; border-collapse: collapse; text-align: center;"> <thead> <tr> <th style="width: 10%;">No</th> <th style="width: 20%;">Simpangan (cm)</th> <th style="width: 15%;">Beban (gr)</th> <th style="width: 20%;">Panjang tali (cm)</th> <th style="width: 35%;">Waktu 10 (sekon)</th> </tr> </thead> <tbody> <tr> <td>1</td> <td>5</td> <td rowspan="3">50</td> <td rowspan="3">40</td> <td>13</td> </tr> <tr> <td>2</td> <td>8</td> <td>13</td> </tr> <tr> <td>3</td> <td>10</td> <td>13</td> </tr> </tbody> </table>					No	Simpangan (cm)	Beban (gr)	Panjang tali (cm)	Waktu 10 (sekon)	1	5	50	40	13	2	8	13	3	10	13
No	Simpangan (cm)	Beban (gr)	Panjang tali (cm)	Waktu 10 (sekon)																	
1	5	50	40	13																	
2	8			13																	
3	10			13																	
	<p>Dari tabel tersebut diperoleh data untuk T_1. Ketika simpangan dibuat tetap dan massa beban diubah-ubah maka besarnya periode ayunan T_2 adalah....</p> <ol style="list-style-type: none"> $T_2 \neq T_1$ $T_2 = T_1$ $T_2 > T_1$ $T_2 < T_1$ $T_2 = 0$ 																				
Pembahasan :																					
<p>Pada ayunan bandul massa beban dan simpangan tidak berpengaruh terhadap periode ayunan bandul sehingga jika massanya atau amplitudonya diperbesar atau diperkecil maka periodenya akan tetap sama. Hal tersebut juga dapat dilihat dari persamaan periode pada bandul berikut.</p>																					

$$T = 2\pi \sqrt{\frac{\ell}{g}}$$

Dimana besar periode hanya dipengaruhi oleh panjang tali dan percepatan gravitasi.

Instrumen Tes Hasil Belajar ini:

1. Belum dapat digunakan dan masih memerlukan konsultasi
2. Dapat digunakan dengan banyak revisi
3. Dapat digunakan dengan sedikit revisi.
4. Dapat digunakan tanpa revisi

Saran/ Komentar

Catatan :

.....

.....

.....

.....

UNIVERSITAS ISLAM NEGERI


AL AUDDIN

MAKASSAR

SKOR			
1	2	3	4

Materi :	No. Soal	Kunci Jawaban
GERAK HARMONIK SEDERHANA	8	B
Indikator Pemahaman Konsep (C ₂) : TRANSLASI Kemampuan menerjemahkan	Berikut adalah salah satu persamaan untuk mencari frekuensi getaran. $f = \frac{n}{t}$ Dimana f adalah frekuensi dalam satuan Hz dan t adalah waktu getaran dalam satuan sekon dan n adalah	

<p>hubungan-hubungan yang dinyatakan dalam wujud simbolis, termasuk ilustrasi, peta, diagram, grafik, matematis dan rumus-rumus kedalam bahasa verbal atau sebaliknya.</p>	<p>banyaknya getaran. Pernyataan yang sesuai dengan persamaan diatas adalah...</p> <ol style="list-style-type: none"> Frekuensi adalah banyaknya waktu yang diperlukan untuk melakukan satu getaran Frekuensi adalah banyaknya getaran yang dilakukan tiap sekon Frekuensi adalah banyaknya getaran yang dilakukan Frekuensi adalah banyaknya waktu yang diperlukan Banyaknya getaran mempengaruhi frekuensi
<p>Pembahasan : Berdasarkan persamaan</p> $f = \frac{n}{t}$ <p>Maka dapat diketahui bahwa frekuensi adalah banyaknya getaran yang dilakukan tiap sekon.</p>	
<p>Instrumen Tes Hasil Belajar ini:</p> <ol style="list-style-type: none"> Belum dapat digunakan dan masih memerlukan konsultasi Dapat digunakan dengan banyak revisi Dapat digunakan dengan sedikit revisi. Dapat digunakan tanpa revisi <p>Saran/ Komentar</p> <p>Catatan :</p> <p>.....</p> <p>.....</p> <p>.....</p>	

		SKOR			
		1	2	3	4
Materi : GERAK HARMONIK SEDERHANA	No. Soal	Kunci Jawaban			
	9	A			
Indikator Pemahaman Konsep (C ₂) : INTERPRETASI Kemampuan untuk memahami dan menginterpretasikan berbagai bentuk bacaan secara jelas dan mendalam	<p>Dua pegas dengan konstanta pegas k_1 dan k_2 dihubungkan seri dan ujungnya diberi beban. Ketika digetarkan periodenya adalah T. Jika pegas pertama (k_1) dipotong menjadi 2 bagian yang sama persis, kemudian dihubungkan paralel dan selanjutnya sistem dihubungkan seri dengan pegas kedua (k_2), dan ujungnya diberi beban. Periode pegas jika digetarkan menjadi....</p> <p>f. $T_2 = T$ g. $T_2 > T$ h. $T_2 < T$ i. $T > T_2$ j. $T < T_2$</p>				
Pembahasan :	<p style="text-align: center;">UNIVERSITAS ISLAM NEGERI ALAUDDIN MAYASAR</p>  <p>$k_1 = \frac{1}{2}k + \frac{1}{2}k = k$ Karena tidak ada perubahan terhadap konstanta pegasnya maka periodenya akan tetap sama ($T_2 = T$)</p>				

Instrumen Tes Hasil Belajar ini:

1. Belum dapat digunakan dan masih memerlukan konsultasi
2. Dapat digunakan dengan banyak revisi
3. Dapat digunakan dengan sedikit revisi.
4. Dapat digunakan tanpa revisi

Saran/ Komentar

Catatan :

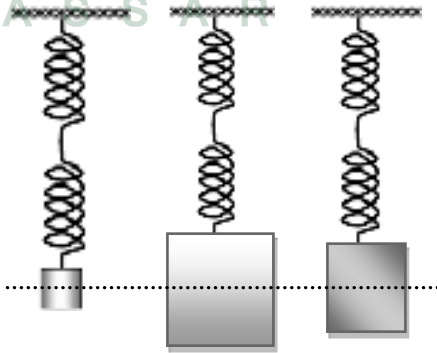
.....

.....

.....

.....

SKOR			
1	2	3	4

Materi :	No. Soal	Kunci Jawaban
	GERAK HARMONIK SEDERHANA	10
Indikator Pemahaman Konsep (C ₂) : INTERPRETASI Kemampuan untuk membedakan pembenaran atau penyangkalan suatu kesimpulan yang digambarkan dalam suatu	Perhatikan gambar berikut. 1 2 3 	Terdapat tiga buah pegas berbeda yang masing-

data	<p>masing digantung beban dengan massa yang berbeda. Tetapan pegas yang tepat berdasarkan gambar diatas adalah....</p> <ol style="list-style-type: none"> $k_1 = k_2 = k_3$ $k_1 > k_2 > k_3$ $k_1 < k_2$ $k_2 > k_3$ $k_1 > k_2$
<p>Pembahasan:</p> <p>Periode pada pegas dipengaruhi oleh masa beban dan konstanta pegas. Dari gambar terlihat bahwa massa yang digunakan tidak sama besar namun titik berat pada setiap benda sejajar satu sama lain. Hal ini disebabkan karena tingkat kekakuan (kemampuan untuk meregang) setiap pegas tersebut berbeda. Sehingga tetapan pegas yang paling besar adalah pegas yang memiliki massa yang paling besar.</p>	
<p>Instrumen Tes Hasil Belajar ini:</p> <ol style="list-style-type: none"> Belum dapat digunakan dan masih memerlukan konsultasi Dapat digunakan dengan banyak revisi Dapat digunakan dengan sedikit revisi. Dapat digunakan tanpa revisi <p>Saran/ Komentar</p> <p>Catatan :</p> <p>.....</p> <p>.....</p> <p>.....</p> <p>.....</p>	

		SKOR																				
		1	2	3	4																	
Materi : GERAK HARMONIK SEDERHANA	No. Soal	Kunci Jawaban																				
	11	C																				
Indikator Pemahaman Konsep (C ₂) : INTERPRETASI Kemampuan untuk memahami dan menginterpretasikan berbagai bentuk bacaan secara jelas dan mendalam	Perhatikan tabel berikut!																					
	<table border="1"> <thead> <tr> <th>No.</th> <th>ℓ (m)</th> <th>T (m)</th> </tr> </thead> <tbody> <tr> <td>1</td> <td>10</td> <td>10</td> </tr> <tr> <td>2</td> <td>20</td> <td>20</td> </tr> <tr> <td>3</td> <td>30</td> <td>30</td> </tr> <tr> <td>4</td> <td>40</td> <td>40</td> </tr> <tr> <td>5</td> <td>50</td> <td>50</td> </tr> </tbody> </table>	No.	ℓ (m)	T (m)	1	10	10	2	20	20	3	30	30	4	40	40	5	50	50	Kesimpulan yang diperoleh berdasarkan data pada tabel diatas adalah.... a. Jika $\ell = 25$ cm maka $T > 30$ b. Untuk nilai $T = 45$ s maka nilai ℓ lebih kecil dari 40 cm c. Untuk nilai $T = 35$ s maka nilai ℓ berada di $30 < x < 40$ d. Nilai periode T berbanding terbalik dengan panjang tali ℓ e. Tidak ada pernyataan yang benar		
No.	ℓ (m)	T (m)																				
1	10	10																				
2	20	20																				
3	30	30																				
4	40	40																				
5	50	50																				
Pembahasan :																						
Dari tabel tersebut dapat dilihat bahwa perubahan panjang tali sebanding dengan periode pegas, dimana nilai perbandingannya 1:1. Jadi dapat diperoleh kesimpulan yang sesuai adalah jika $T = 35$ s maka panjang talinya 35 m, panjang tali tersebut																						

lebih besar dari 30 cm dan lebih kecil dari 40 cm.

Instrumen Tes Hasil Belajar ini:

1. Belum dapat digunakan dan masih memerlukan konsultasi
2. Dapat digunakan dengan banyak revisi
3. Dapat digunakan dengan sedikit revisi.
4. Dapat digunakan tanpa revisi

Saran/ Komentar

Catatan :

.....

.....

.....

.....

SKOR			
1	2	3	4

Materi :	No. Soal	Kunci Jawaban
GERAK HARMONIK SEDERHANA	12	B
Indikator Pemahaman Konsep (C ₂) : EKSTRAPOLASI Kemampuan menggambarkan, menaksir atau memprediksi akibat dari tindakan tertentu	Gambar disamping menunjukkan dua buah ayunan tali yang sama panjang. Ayunan A dimainkan oleh orang yang bermassa lebih besar daripada ayunan B. Kedua ayunan tersebut diberi simpangan yang sama sehingga keduanya berayun dengan periode T. Jika tali ayunan A diubah menjadi setengah dari mula-	

	<p>mula maka....</p> <ol style="list-style-type: none"> $T_A > T_B$ $T_A < T_B$ $T_A = T_B$ $T_A = T$ $T_B < T_A$
<p>Pembahasan :</p> <p>Jika ayunan A dijadikan $\frac{1}{2}\ell$ maka periode pada ayunan A akan berkurang karena akar panjang tali sebanding dengan periode sehingga jika panjang talinya dikurangi maka periodenya akan berkurang.</p>	
<p>Instrumen Tes Hasil Belajar ini:</p> <ol style="list-style-type: none"> 1. Belum dapat digunakan dan masih memerlukan konsultasi 2. Dapat digunakan dengan banyak revisi 3. Dapat digunakan dengan sedikit revisi. 4. Dapat digunakan tanpa revisi 	
<p>Saran/ Komentar</p> <p>Catatan :</p> <p>.....</p> <p>.....</p> <p>.....</p> <p>.....</p>	

		SKOR			
		1	2	3	4
Materi :	No. Soal	Kunci Jawaban			
GERAK HARMONIK SEDERHANA	13	C			
Indikator Pemahaman Konsep (C ₂) : EKSTRAPOLASI Kemampuan menggambarkan, menaksir atau memprediksi akibat dari tindakan tertentu	<p>Berikut adalah beberapa gambar beban yang memiliki massa yang sama dengan panjang dengan panjang tali $A = C$, $B = D$. Benda digetarkan bersamaan dengan simpangan yang diberikan pada setiap benda sama. Jika massa tali dan gesekan udara terhadap benda diabaikan maka dapat disimpulkan bahwa frekuensi....</p> <p>a. $A = B = D = B$ b. $A < B < E$ c. $E < C = A$ d. $A = B > E$ e. $E > D = B$</p> 				
Pembahasan :	<p>Frekuensi getaran pada bandul berbanding terbalik dengan akar panjang tali sehingga pada taali yang lebih panjang maka frekuensinya akan semakin kecil.</p>				
Instrumen Tes Hasil Belajar ini:	<ol style="list-style-type: none"> 1. Belum dapat digunakan dan masih memerlukan konsultasi 2. Dapat digunakan dengan banyak revisi 3. Dapat digunakan dengan sedikit revisi. 4. Dapat digunakan tanpa revisi 				

Saran/ Komentar

Catatan :

.....

.....

.....

.....

SKOR			
1	2	3	4

Materi :	No. Soal	Kunci Jawaban
GERAK HARMONIK SEDERHANA	14	A
Indikator Pemahaman Konsep (C ₂) : EKSTRAPOLASI Kemampuan menggambarkan, menaksir atau memprediksi akibat dari tindakan tertentu	<p>Beban yang digantung pada ujung pegas melakukan getaran harmonik dengan frekuensi f. Jika beban diganti oleh beban lain yang memiliki massa sembilan kali dari massa sebelumnya, maka....</p> <p>a. $f_1 > f_2$</p> <p>b. $f_1 < f_2$</p> <p>c. $f_1 = f_2$</p> <p>d. $f_2 = 0$</p> <p>e. $f_2 > f_1$</p>	
Pembahasan :	<p>Frekuensi berbanding terbalik dengan akar massa beban sehingga pada saat massanya lebih besar maka frekuensinya akan semakin kecil.</p>	

Instrumen Tes Hasil Belajar ini:

1. Belum dapat digunakan dan masih memerlukan konsultasi
2. Dapat digunakan dengan banyak revisi
3. Dapat digunakan dengan sedikit revisi.
4. Dapat digunakan tanpa revisi

Saran/ Komentar

Catatan :

.....

.....

.....

.....

SKOR			
1	2	3	4

Materi :	No. Soal	Kunci Jawaban												
GERAK HARMONIK SEDERHANA	15	B												
Indikator Pemahaman Konsep (C ₂) : EKSTRAPOLASI Kemampuan menyisipkan satu data dalam sekumpulan data dilihat dari kecenderungannya	Perhatikan tabel hasil percobaan pegas berikut! <table border="1" style="margin: 10px auto;"> <thead> <tr> <th>No.</th> <th>m (kg)</th> <th>T^2(s)</th> </tr> </thead> <tbody> <tr> <td>1</td> <td>2</td> <td>...</td> </tr> <tr> <td>2</td> <td>...</td> <td>8</td> </tr> <tr> <td>3</td> <td>8</td> <td>16</td> </tr> </tbody> </table> Besar massa dan periode kuadrat yang tepat untuk melengkapi data pada tabel diatas adalah.... <ol style="list-style-type: none"> a. 3 kg dan 4 m b. 4 kg dan 4 m 		No.	m (kg)	T^2 (s)	1	2	...	2	...	8	3	8	16
No.	m (kg)	T^2 (s)												
1	2	...												
2	...	8												
3	8	16												

	<p>c. 4 kg dan 6 m</p> <p>d. 6 kg dan 6 m</p> <p>e. 6 kg dan 7 m</p>
<p>Pembahasan :</p> <p>Berdasarkan tabel diatas dapat diketahui bahwa nilai perbandingan massa dan periode kuadrat adalah 1:2.</p>	
<p>Instrumen Tes Hasil Belajar ini:</p> <ol style="list-style-type: none"> 1. Belum dapat digunakan dan masih memerlukan konsultasi 2. Dapat digunakan dengan banyak revisi 3. Dapat digunakan dengan sedikit revisi. 4. Dapat digunakan tanpa revisi <p>Saran/ Komentar</p> <p>Catatan :</p> <p>.....</p> <p>.....</p> <p>.....</p> <p>.....</p>	

F.2 ANALISIS VALIDASI INSTRUMEN

TES PEMAHAMAN KONSEP FISIKA

OLEH VALIDATOR

No. Soal	Materi	Indikator			Skor Validator		Rata-Rata	Relevansi	Kode Relavansi	KET
		T	E	I	V1	V2				
1	Gerak Harmonik Sederhana	✓			4	4	4	Kuat	D	
2				✓	4	4	4	Kuat	D	
3		✓			4	3	3,5	Kuat	D	
4				✓	4	4	4	Kuat	D	
5				✓	4	4	4	Kuat	D	
6		✓			4	4	4	Kuat	D	
7				✓	4	4	4	Kuat	D	
8		✓			4	4	4	Kuat	D	
9				✓	4	4	4	Kuat	D	
10				✓	4	4	4	Kuat	D	
11				✓	4	4	4	Kuat	D	
12			✓		4	4	4	Kuat	D	
13			✓		4	4	4	Kuat	D	

No. Soal	Materi	Indikator			Skor Validator		Rata-Rata	Relevansi	Kode Relavansi	KET
		T	E	I	V1	V2				
14	Gerak Harmonik		✓		4	4	4	Kuat	D	
15	Sederhana		✓		4	3	3,5	Kuat	D	
Total Skor		-	-	-	60	58	59	-	-	
Rata-Rata Skor		-	-	-	4	3,87	3,93	-	-	

No	Nama Validator
1	Ali Umardani, S.Pd., S.P.Fis.
2	Suhardiman, S.Pd., M.Pd.

Keterangan Relevansi:

Validator I

Lemah (1,2) Kuat (3,4)

Validator II

Lemah (1,2)

Kuat (3,4)

A	B
C	D

1. Jika validator 1 memberikan skor = 1 dan validator 2 = 1, maka relevansi lemah-lemah atau A.
2. Jika validator 1 memberikan skor = 3 atau 4 dan validator 2 = 1 atau 2, maka relevansi kuat-lemah atau B.
3. Jika validator 1 memberikan skor = 1 atau 2 dan validator 2 = 3 atau 4, maka relevansi lemah-kuat atau C.
4. Jika validator 1 memberikan skor = 3 atau 4 dan validator 2 = 3 atau 4, maka relevansi kuat-kuat atau D.

Dari hasil validasi instrument oleh dua pakar di atas, maka diperoleh:

Relevansi kategori A = 0

Relevansi kategori C = 0

Relevansi kategori B = 0

Relevansi kategori D = 15

Instrumen dinyatakan valid jika nilai V_{hitung} yang diperoleh lebih besar dari 0.4. Dalam penelitian ini, validitas instrument dihitung dengan menggunakan *uji Gregory*, sebagai berikut:

$$V = \frac{D}{A+B+C+D}$$

$$= \frac{15}{0 + 0 + 0 + 15} = 1$$

Berdasarkan hasil perhitungan di atas, maka instrument dinyatakan valid karena $V_{hitung} = 1 > 0,4$ dengan tingkat kevalidan tinggi yaitu $1 \geq 0,8$. Sehingga instrument dapat digunakan selanjutnya.

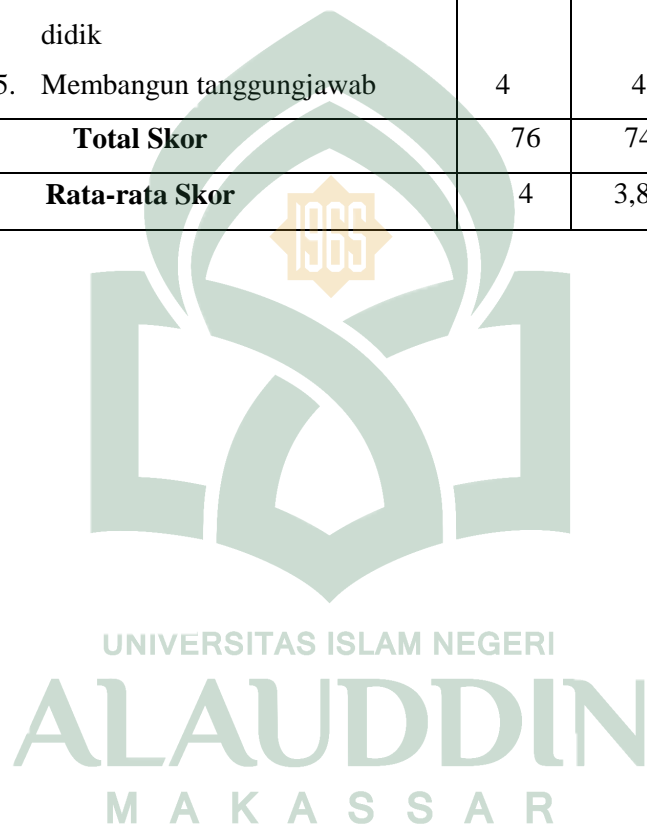
**ANALISI HASIL VALIDASI RENCANA PELAKSANAAN PEMBELAJARAN
(RPP)**

Validator : 1. Ali Umardani, S.Pd., M.P.Fis.

2. Suhardiman, S.Pd., M.Pd.

No.	ASPEK	INDIKATOR	SKOR VALIDATOR		RATA- RATA
			1	2	
1	Tujuan	1. Kemampuan yang terkandung dalam kompetensi dasar	4	4	4
		2. Ketepatan penjabaran kompetensi dasar ke indikator	4	4	4
		3. Kesesuaian jumlah indikator dengan waktu yang tersedia	4	4	4
		4. Kejelasan rumusan indikator	4	4	4
		5. Kesesuaian indikator dengan tingkat perkembangan peserta didik	4	4	4
2	Materi	1. Penggunaan konteks lokal	4	4	4
		2. Kebenaran konsep	4	4	4
		3. Urutan konsep	4	4	4
		4. Latihan soal mendukung materi	4	4	4
		5. Tugas yang mendukung konsep/materi	4	4	4
		6. Kesesuaian materi dengan tingkat perkembangan peserta didik	4	3	3,5
		7. Informasi penting	4	4	4
3	Bahasa	1. Penggunaan bahasa ditinjau dari kaidah Bahasa Indonesia	4	4	4
		2. Sifat komunikatif bahasa yang digunakan	4	4	4

4	Proses Sajian	1. Dikaitkan dengan materi lalu/prasyarat	4	3	3,5
		2. Dilengkapi dengan contoh yang cukup	4	4	4
		3. Memberi kesempatan berfikir, bekerja sendiri/kelompok	4	4	4
		4. Mengecek pemahaman peserta didik	4	4	4
		5. Membangun tanggungjawab	4	4	4
Total Skor			76	74	75
Rata-rata Skor			4	3,89	3,95



Analisis Indeks Aiken

No. Butir	Rater 1	Rater 2	s ₁	s ₂	Σs	V
1	4	4	3	3	6	1
2	4	4	3	3	6	1
3	4	4	3	3	6	1
4	4	4	3	3	6	1
5	4	4	3	3	6	1
6	4	4	3	3	6	1
7	4	4	3	3	6	1
8	4	4	3	3	6	1
9	4	4	3	3	6	1
10	4	4	3	3	6	1
11	4	3	3	2	5	0,83
12	4	4	3	3	6	1
13	4	4	3	3	6	1
14	4	4	3	3	6	1
15	4	3	3	2	5	0,83
16	4	4	3	3	6	1
17	4	4	3	3	6	1
18	4	4	3	3	6	1
19	4	4	3	3	6	1
Total					112	18,66
Rata-rata					5,89	0,98

$$V = \frac{\Sigma s}{n(c-1)} = \frac{5,89}{2(4-1)} = 0,98$$

Jika $V \geq 0,8$ maka instrumen dikatakan memiliki validitas tinggi

**ANALISI HASIL VALIDASI PENGAMATAN AKTIVITAS GURU DALAM
MODEL PEMBELAJARAN KUMON**

Validator : 1. Ali Umardani, S.Pd., M.P.Fis.

2. Suhardiman, S.Pd., M.Pd.

No.	ASPEK	INDIKATOR	SKOR VALIDATOR		RATA- RATA
			1	2	
1	Petunjuk	1. Petunjuk lembar pengamatan dinyatakan dengan jelas	4	4	4
2	Cakupan Aktivitas Guru	1. Kategori aktivitas guru yang diamati dinyatakan dengan jelas 2. Kategori aktivitas guru yang diamati termuat dengan lengkap 3. Kategori aktivitas guru yang diamati dapat teramati dengan baik	4 4 4	4 4 4	4 4 4
3	Bahasa	1. Menggunakan bahasa yang sesuai dengan kaidah Bahasa Indonesia 2. Menggunakan kalimat/pertanyaan yang komunikatif 3. Menggunakan bahasa yang sederhana dan mudah dimengerti	4 4 4	3 4 3	3,5 4 3,5
4	Umum	1. Penilaian umum terhadap lembar pengamatan aktivitas guru dalam pembelajaran dengan model Kumon	4	4	4
Total Skor			32	30	31
Rata-rata Skor			4	3,75	3,88

Analisis Indeks Aiken

No. Butir	Rater 1	Rater 2	s ₁	s ₂	Σs	V
1	4	4	3	3	6	1
2	4	4	3	3	6	1
3	4	4	3	3	6	1
4	4	4	3	3	6	1
5	4	3	3	2	5	0,83
6	4	4	3	3	6	1
7	4	3	3	2	5	0,83
8	4	4	3	3	6	1
Total					46	7,66
Rata-rata					5,75	0,96

$$V = \frac{\sum s}{n(c-1)} = \frac{5,57}{2(4-1)} = 0,93$$

Jika $V \geq 0,8$ maka instrumen dikatakan memiliki validitas tinggi.

**ANALISI HASIL VALIDASI PENGAMATAN AKTIVITAS PESERTA DIDIK
DALAM MODEL PEMBELAJARN KUMON**

Validator : 1. Ali Umardani, S.Pd., M.P.Fis. 2. Suhardiman, S.Pd., M.Pd.

No.	ASPEK	INDIKATOR	SKOR VALIDATOR		RATA- RATA
			1	2	
1	Aspek Petunjuk	1. Petunjuk lembar pengamatan dinyatakan dengan jelas.	4	4	4
2	Cakupan Aktivitas Peserta Didik	1. Kategori aktivitas peserta didik yang diamati dinyatakan dengan jelas.	4	4	4
		2. Kategori aktivitas peserta didik yang diamati termuat dengan lengkap.	4	4	4
		3. Kategori aktivitas peserta didik yang diamati dapat teramati dengan baik.	4	4	4
3	Bahasa	1. Menggunakan bahasa yang sesuai dengan kaidah Bahasa Indonesia.	4	4	4
		2. Menggunakan kalimat/pertanyaan yang komunikatif.	4	4	4
		3. Menggunakan bahasa yang sederhana dan mudah dimengerti.	4	4	4
4	Umum	1. Penilaian umum terhadap lembar pengamatan keterlaksanaan model pembelajaran Kumon	4	4	4
Total Skor			32	32	32
Rata-rata Skor			4	4	4

Analisis Indeks Aiken

No. Butir	Rater 1	Rater 2	s ₁	s ₂	Σs	V
1	4	4	3	3	6	1
2	4	4	3	3	6	1
3	4	4	3	3	6	1
4	4	4	3	3	6	1
5	4	4	3	3	6	1
6	4	4	3	3	6	1
7	4	4	3	3	6	1
8	4	4	3	3	6	1
Total					48	8
Rata-rata					6	1

$$V = \frac{\sum s}{n(c-1)} = \frac{6}{2(4-1)} = 1$$

Jika $V \geq 0,8$ maka instrumen dikatakan memiliki validitas tinggi.

LAMPIRAN G DOKUMENTASI

G1. KELAS EKSPERIMEN

G2. KELAS KONTROL



UNIVERSITAS ISLAM NEGERI
ALAUDDIN
M A K A S S A R

G1. KELAS EKSPERIMEN





G2. KELAS KONTROL





LAMPIRAN H

PERSURATAN

- H.1 PENGESAHAN JUDUL SKRIPSI
- H.2 PERSETUJUAN SEMINAR PROPOSAL
- H.3 SURAT KETERANGAN PERBAIKAN UJIAN PROPOSAL
- H.4 SURAT KETERANGAN VALIDASI INSTRUMEN PENELITIAN
- H.5 SURAT PENGANTAR IZIN PENELITIAN
- H.6 SURAT KETERANGAN PENELITIAN
- H.7 PERSETUJUAN SEMINAR HASIL PENELITIAN
- H.8 SURAT KETERANGAN PERBAIKAN UJIAN HASIL PENELITIAN
- H.9 SURAT KETERANGAN TURNITIN
- H.10 PERSETUJUAN UJIAN MUNAQASYAH
- H.11 BERITA ACARA UJIAN MUNAQASYAH



KEMENTERIAN AGAMA RI
UNIVERSITAS ISLAM NEGERI ALAUDDIN MAKASSAR
FAKULTAS TARBIYAH DAN KEGURUAN
JURUSAN PENDIDIKAN FISIKA

Jalan H. M. Yasin Limpo No. 36 Samata-Gowa, Telepon/Faks: 0411-462582

Nomor : 187/P.FIS/II/2017

Samata-Gowa, 25 Februari 2017

Hal : *Permohonan Pengerahan Judul Skripsi dan Penetapan Dosen Pembimbing*

Kepada Yth.
 Dekan Fakultas Tarbiyah dan Keguruan
 UIN Alauddin Makassar
 Di Samata-Gowa

Assalamu Alaikum Wr. Wb.

Ketua Jurusan Pendidikan Fisika menerangkan bahwa:

N a m a	: Fadimah
NIM	: 20600114082
Semester	: VI (Enam)
Prodi	: Pendidikan Fisika
Alamat	: Samata-Gowa

telah mengajukan judul skripsi:

"Efektivitas Model Pembelajaran Kumon Terhadap Pemahaman Konsep Fisika Siswa Kelas XI IPA MAN Barani"

untuk selanjutnya disahkan dan ditetapkan pembimbing sebagai berikut:

Pembimbing I	: Dr. Siti Aisyah Cimik, M.Pd.
Pembimbing II	: Baharuddin, S.Pd., M.Pd.

Demikian permohonan ini dan atas perkenannya ditucapkan terima kasih.

Wassalam

Disahkan oleh:
 Wakil Dekan Bidang Akademik,

Ketua Jurusan Pendidikan Fisika,


 Dr. Mujiono Dalipolli, M.Ag. 4
 NIP: 19641110 199203 1 005


 Dr. H. Muhammad Qadafi, S.Si., M.Si.
 NIP: 19760303 200301 1 004

PERSETUJUAN SEMINAR DRAFT/PROPOSAL

Draft Proposal yang berjudul: "Pengaruh Model Pembelajaran Raman Terhadap Pemahaman Konsep Fisika Peserta Didik Kelas XI MAN Baranati" yang disusun oleh sandari HALIMAH, NIM : 20600114082, Mahasiswa Jurusan Pendidikan Fisika pada Fakultas Tarbiyah dan Keguruan UIN Alauddin Makassar, telah diperiksa dan disetujui oleh kedua pembimbing untuk diseminarkan.

Samarata-Gowa, 02 Mei 2017

Pembimbing I

Pembimbing II

Dr. Siti Azzah Chalik, M.Pd.
NIP. 19700707 200112 2 003

Daharuddin, S.Pd., M.Pd.
NIP.

UNIVERSITAS ISLAM NEGERI

ALAUDDIN
M A K A S S A R

Mengetahui,
Ketua Jurusan Pendidikan Fisika

Dr. Muhammad Qaddafi, S.Si., M.Si.
NIP. 19760812 200501 1 034



KEMENTERIAN AGAMA
JURUSAN PENDIDIKAN FISIKA
FAKULTAS TARBİYAH DAN KEGURUBAN
UNIVERSITAS ISLAM NEGERI (UIN) ALAUDDIN MAKASSAR
 Jl. Sultan Alauddin Nomor 36 Samata-Gowa (6411) 892682 (Pec. 893682)

SURAT KETERANGAN PERBAIKAN UJIAN PROPOSAL

Berdasarkan Ujian Proposal Penelitian yang dilaksanakan pada tanggal 12 Mei 2017 di Laboratorium Fisika Dasar Lantai IV Fakultas Tarbiyah dan Keguruan UIN Alauddin Makassar, telah melakukan perbaikan-perbaikan untuk penyusunan Skripsi

Nama	: Hafidah
NIM	: 20600114082
Jurusan	: Pendidikan Fisika
Program Pendidikan	: Sarjana (S1)
Pembimbing I	: Dr. Siti Aisyah Chalik, M.Pd.
Pembimbing II	: Babaruddin, S.Pd., M.Pd.
Judul	: "Pengaruh Penerapan Model Pembelajaran Konton Terhadap Pemahaman Konsep Fisika Peserta Didik Kelas XI IPA MAN SIDRAP"

UNIVERSITAS ISLAM NEGERI

Demikian surat keterangan ini dibuat untuk persyaratan untuk penelitian.

ALAUDDIN
 M A K A S S A R

Samata-Gowa, 13 Juli 2017

Mengetahui

Pengaji Komite


Mub. Syihab Halal, S.Pd., M.Pd.
 NIP.



KEMENTERIAN AGAMA
JURUSAN PENDIDIKAN FISIKA
 FAKULTAS TARBİYAH DAN KEGURUAN
 UNIVERSITAS ISLAM NEGERI (UIN) ALAUDDIN MAKASSAR
 Jl. Sultan Alauddin Nomor 36 Samata-Gowa ☎ (0411) 882682 (Fax, 882682)

SURAT KETERANGAN
VALIDASI INSTRUMEN PENELITIAN
 No. 009/PENID-FISIKA/PENG.VAL-INST/X/2017

Tim Validasi Jurusan Pendidikan Fisika Fakultas Tarbiyah dan Keguruan UIN Alauddin Makassar, telah memvalidasi instrumen untuk keperluan penelitian yang berjudul: “**Pengaruh Penerapan Model Pembelajaran Kumon terhadap Pemahaman Kousep fisika Peserta didik Kelas XI IPA MAN Sidrap**”. Oleh Pencinti:

Nama : Halimah
 NIM : 20600114082
 Strata/Prodi/Jurusan : Pendidikan Fisika
 Fakultas : Tarbiyah dan Keguruan

Setelah diperiksa secara teliti dan saksama oleh Tim Validasi Jurusan Pendidikan Fisika, Maka instrumen penelitian tersebut telah memenuhi:

Validasi Isi (Content Validity)

Keterangan ini dibuat untuk dipergunakan semestinya.

Samata-Gowa, 19 Oktober 2017

Mengarahi
 Ketua Jurusan Pendidikan Fisika

Validator

Dr. Muhammad Qaddafi, S.Si., M.Si.
 NIP. 19740802 200501 1 004

Alimardani, S.Pd., M.P.Fis.
 NIP. -



KEMENTERIAN AGAMA
JURUSAN PENDIDIKAN FISIKA
FAKULTAS TARBİYAH DAN KEGURUAN
UNIVERSITAS ISLAM NEGERI (UIN) ALAUDDIN MAKASSAR
 Jl. Sultan Alauddin Nomor 76 Samata-Gowa ☎(0411) 882682 (Fax. 882682)

SURAT KETERANGAN
VALIDASI INSTRUMEN PENELITIAN
 No. 009/PEND-FISIKA/PENG.VAL.INST/X/2017

Tim Validasi Jurusan Pendidikan Fisika Fakultas Tarbiyah dan Keguruan UIN Alauddin Makassar, telah memvalidasi instrumen untuk keperluan penelitian yang berjudul: “**Pengaruh Penerapan Model Pembelajaran Kumon terhadap Pemahaman Konsep fisika Peserta didik Kelas XI IPA MAN Sidrap**”. Oleh Peneliti:

Nama : Halimah
 NIM : 20600114082
 Strata/Prodi/Jurusan : Pendidikan Fisika
 Fakultas : Tarbiyah dan Keguruan

Setelah diperiksa secara teliti dan saksama oleh Tim Validasi Jurusan Pendidikan Fisika, Maka instrumen penelitian tersebut telah memenuhi:

Validasi Isi (Content Validity)

Keterangan ini dibuat untuk dipergunakan semestinya.

UNIVERSITAS ISLAM NEGERI
 Samata-Gowa, 19 Oktober 2017

Mengetahui
 Ketua Jurusan Pendidikan Fisika

Validator II.

Dr. Muhammad Qaddafi, S.Si., M.Si.
 NIP. 19760802 200501 1 004

Suhardiman, S. Pd. M. Pd.
 NIP.



KEMENTERIAN AGAMA
JURUSAN PENDIDIKAN FISIKA
FAKULTAS TARBİYAH DAN KEGURUAN

UNIVERSITAS ISLAM NEGERI (IIN) ALAUDDIN MAKASSAR

Jl. D. M. Yasir Limpo No. 36, Sumata-Gowa ☎ (0411) 882683 (Fax. 882682)

Nomor : 160/XI/Pend-Fisika/ 2017
 Hal : Pengantar Izin Penelitian

Kepada Yth,
MAN SIDRAP
 di

Tempat

Dengan Hormat,

Sehubungan dengan persiapan pelaksanaan Tugas Akhir bagi mahasiswa, maka kami selaku Ketua Jurusan Pendidikan Fisika Fakultas Tarbiyah dan Keguruan Universitas Islam Negeri Alauddin Makassar menerangkan bahwa mahasiswa dengan:

Nama : **Hattmah**
 NIM : **20600114082**
 Jurusan : **Pendidikan Fisika**
 Fakultas : **Tarbiyah dan Keguruan**
 Judul Proposal : **Pengaruh Penerapan Model Pembelajaran Kumon terhadap Pemahaman Konsep fisika Peserta didik Kelas XI IPA MAN Sidrap**

Bermaksud akan melakukan Penelitian di sekolah yang bapak/ibu pimpin. Untuk itu kami mohon kesediaan bapak/ibu untuk menerima mahasiswa kami dan dapat berkoordinasi lebih lanjut khususnya guru pengampu mata pelajaran IPA/ Fisika.

Demikian Surat Pengantar Penelitian ini dibuat untuk dipujakan seperlunya. Atas perhatian dan kerjasama yang baik dari bapak, kami ucapkan terima kasih.

Sumata-Gowa, 06 November 2017



Dr. H. Muhammad Qaddafi, S. Si., M. Si

0760802 200501 1 004



KEMENTERIAN AGAMA REPUBLIK INDONESIA
 KEMENTERIAN AGAMA KABUPATEN SIDENRENG RAPPANG
 MADRASAH ALIYAH NEGERI BARANTI
 Jl. PorosPinrang No. 1A Kel.DuampannaKec. Baranti 91652Telp. 0421-94340
 E-mail : maubaranti.uinil@gmail.com

SURAT KETERANGN PENELITIAN
 Nomor : B- 584 /Ma.21.18.01/11/2017

Berdasarkan surat Bapak nomor B 160/XI/Pend - Fisika, tang / 2017 tanggal 06
 Nopember 2017 perihal pengantar izin penelitian, maka yang bertanda tangan dibawah
 ini Kepala Madrasah Aliyah Negeri Sidenreng Rappang, menerangkan bahwa :

Nama : Halimah
 N I M : 20600114082
 Jurusan : Pendidikan Fisika
 Fakultas : Tarbiyah dan Keguruan

Benar telah melakukan penelitian di Madrasah Aliyah Negeri Sidenreng Rappang Pada
 tanggal 13 Nopember sampai dengan Nopember 2017 dengan judul penelitian :

" Pengaruh Penerapan Model Pembelajaran Kumon terhadap pemahaman Konsep Fisika
 Peserta didik Kelas XI IPA Man Sidrap".

Demikian surat keterangan ini diberikan kepada yang bersangkutan untuk dipergunakan
 sebagaimana mestinya

UNIVERSITAS ISLAM NEGERI

Baranti 23 Nopember 2017
 Kepala Madrasah,
 M A K S S A R



AMIRUDDIN BEDDU, S.Pd., MM

PERSETUJUAN SEMINAR HASIL PENELITIAN

Skripsi yang berjudul: "Pengaruh Model Pembelajaran Kumon Terhadap Pemahaman Konsep Fisika Peserta Didik Kelas XI MAN Baranti" yang disusun oleh saudara HALIMAH, NIM: 20690114082, Mahasiswa Jurusan Pendidikan Fisika pada Fakultas Tarbiyah dan Keguruan UIN Alauddin Makassar, telah diperiksa dan disetujui oleh kedua pembimbing untuk diseminarkan.

Sangga-Gowa, 25 April 2018

Pembimbing I

Pembimbing II


Dr. Siti Aisyah Chaik, M.Pd.
 NIP. 19760707 200112 2 003


Bahruddin, S.Pd., M.Pd.
 NIP.

UNIVERSITAS ISLAM NEGERI

ALAUDDIN

MAKASSAR

Mengesahui,
 Ketua Jurusan Pendidikan Fisika


Dr. Muhammad Qaddafi, S. Si., M. Si
 NIP. 19760802 200501 1 004



SURAT KEPERANGAN PERBAIKAN UJIAN HASIL PENELITIAN

Beatasakan Ujian Hasil Penelitian yang dilaksanakan pada tanggal 30 April 2018 di Laboratorium Fisika Dasar Lantai IV Fakultas Tarbiyah dan Keguruan UIN Alauddin Makassar, telah melakukan perbaikan-perbaikan untuk penyusunan Skripsi.

Nama : Hafimah
NIM : 20600114082
Jurusan : Pendidikan Fisika
Program Pendidikan : Sarjana (S1)
Pembimbing I : Dr. Siti Aisyah Chalik, M.Pd.
Pembimbing II : Baharuddin, S.Pd. M.Pd.
Judul :
"Pengaruh Penerapan Model Pembelajaran Kimon terhadap Pemahaman Konsep Fisika Peserta Didik Kelas XI IPA MAN SIDRAI"

Demikian surat keterangan ini dibuat untuk persyaratan ujian munaqasyah.

Samata-Gowa, 09 Mei 2018

Mengetahui

Pengaji Komite I

Mah. Syahid Ikbal, S.Pd. M.Pd.
NIP.



KEMENTERIAN AGAMA
UNIVERSITAS ISLAM NEGERI (UIN) ALAUDDIN MAKASSAR
FAKULTAS TARBIYAH DAN KEGURUAN
JURUSAN PENDIDIKAN FISIKA

Jl. H. M. Yasin Limpo Nomor- 36 Simata-Gowa ☎(0411) 832682 (Fax. 832682)

SURAT KETERANGAN TURNITIN
 NO: ~~63463/Pend-Fisika/09401/2018~~

Tim Instruktur Deteksi Plagiat Turnitin telah memeriksa naskah Skripsi dengan identifikasi:

Pemulis	: Halimah
NIM	: 20606114062
Judul	: Pengaruh Penerapan Model Pembelajaran Kumon Terhadap Pemahaman Konsep Fisika Peserta Didik Kelas XI IPA MAN SIDRAP
Pembimbing I	: Dr. Siti Aisyah Chalik, M.Pd.
Pembimbing II	: Baharuddin, S.Pd., M.Pd.

Menyatakan bahwa naskah Skripsi tersebut telah di Periksa Tingkat Ketiripan (*Index Similarity*) dengan skor hasil sebesar 9 %. Sesuai dengan pedoman yang berlaku, maka Skripsi ini di Nyatakan Layak/ ~~Tidak layak~~* untuk lanjut ke proses berikutnya.

Detilkin surat keterangan ini dibuat untuk melengkapi syarat Ujian Munaqasyah.

Makassar, 16 Mei 2018

TIM Instruktur FTK

Irawati, S.L.P.

*Coret yang tidak perlu

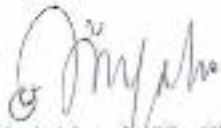
PERSETUJUAN UJIAN MUNAQASYAH

Skripsi yang berjudul: **"Pengaruh Penerapan Model Pembelajaran Kumon Terhadap Pemahaman Konsep Fisika Peserta Didik Kelas XI IPA MAN SIDRAP"**, yang disusun oleh **sunduri Halimah**, NIM: 20600114082, Mahasiswa Jurusan Pendidikan Fisika pada Fakultas Tarbiyah dan Keguruan UTN Alauddin Makassar, telah diperiksa dan disetujui oleh kedua pembimbing untuk maju ke ujian munaqasyah.

Samata – Gowa, 15 Mei 2018

Pembimbing I


Pembimbing II


Dr. Sitti Aisyah Chalik, M.Pd.
NIP. 19700707 200112 2 003


Baharuddin, S.Pd., M.Pd.
NIP. 19700707 200112 2 003

UNIVERSITAS ISLAM
ALAUDDIN
M A K A S S A R

Mengetahui
Ketua Jurusan Pend. Fisika


Dr. Muhammad Qaddafi, S.Si, M.Si.
NIP. 19760802 200501 1 004



**BERITA ACARA UJIAN SKRIPSI (MUNAQASYAH)
MAHASISWA FAKULTAS TARBIYAH DAN KEGURUAN
UNIVERSITAS ISLAM NEGERI ALAUDDIN MAKASSAR**

Pada pelaksanaan ini dilaksanakan secara langsung dan tidak ada pengalihan hak

1. Nama Mahasiswa/Mahasiswa	HALIMAH / 120220004	Rest. Finka
2. Tempat, Tgl. Lahir/Jenis Kelamin	BEMANTI, 07 NOVEMBER 1995	PEREMBUAN
3. Hari/Tgl Ujian	RABU, 23 MEI 2018	
4. Judul Skripsi	PENGARUH PENYERAPAN NIKEL PADA BELAJARAN MATHS TERHADAP PENYERAPAN MATHS PADA PERSEKUTUAN KELAS XI IPA OTAK SIDRAP	
5. Ketua/Sekretaris Sidang	Dr. H. MULIAWAN BANGSUNG, M.Pd. BAPARAO, S.T., M.Pd.	
6. Pembimbing	1. Dr. SITI ALYANI CHALIK, M.Ed. 2. DR. RAHMADATI S. RAH, M.Pd.	
7. Penguji	1. Dr. SALAHUDDIN, M. Ed. 2. MULIAWAN BANGSUNG, BANGSUNG, S.T., M.Pd., M.Ed.	

II Hasil Ujian (Lingkari salah satunya yang sesuai)

a. Lulus tanpa perbaikan
 b. Lulus dengan perbaikan
 c. Belum lulus dengan perbaikan tanpa ujian ulang
 d. Belum lulus, perbaikan dan ujian ulang

III Keterangan Perbaikan :

perbaikan sesuai lembar pengujian

IV Surat Pernyataan

Pada hari ini, Rabu, 23 Mei 2018, saya nyatakan bahwa segala berkenaan dengan: a. Perbaikan Skripsi: ~~Halimah~~ Halimah, Pengujian Skripsi dan di perkenankan sebagai An. Fardas. Saya akan selesaikan dalam jangka waktu bulan hari. (Tidak lebih dari 2 (dua) bulan) Segala resiko yang timbul akibat keterlambatan, adalah di luar tanggung jawab Pembimbing, Penguji dan Fakultas, dan karena itu konsekuensinya akan saya tanggung sendiri.

Makassar, 23 Mei 2018
 Menyerah Pernyataan

Nama Mahasiswa: HALIMAH Tanda tangan: *Halimah*

Keterangan Surat Pernyataan: Lingkari poin c dan d. Pada poin a dan b diingkari salah satu atau keduanya sesuai kriteria kelulusan tersebut di atas (Kotak I). Yang diingkari, dibacakan oleh mahasiswa

V Tanda Tangan: Ketua/Sekretaris, Penguji, Pembimbing

Makassar, 23 Mei 2018

(Signatures)

VI Keterangan hasil perbaikan:

Skripsi telah diperiksa, kontrol dan telah diumumkan ke penguji, Pada Tgl. 23 Mei 2018

Tanda tangan penguji (1) *(Signature)* (2) *(Signature)*

VII NILAI UJIAN: I. Bahasa : Nilai : Metoda : Penguasaan :
 II. Bahasa : Nilai : Metoda : Penguasaan :
 Tgl. Yudisium: 23 Mei 2018
 UJK = 3,67

Keterangan Tambahan: Alamat Mahasiswa

Alamat Makassar : J. H.M. YASIN LIMPO Kode Pos
 : No. Telp. 082 54431833

Alamat daerah asal : J. Smpm Kota/Kampung SIDRAP Propinsi SUL-SUL
 Kab. SIDRAP Kec. BAWAMATI Desa/Kelurahan BAWAMATI
 RW/RT/..... Kode Pos No. Telp. 08254431833

Kotak No. 1 dan alamat Mahasiswa dari oleh mahasiswa yang bersangkutan sebelum ujian berlangsung. Warna Putih diserahkan ke Fakultas (Bag. Asesoris) bersama skripsi yang telah diuji, dan setelah keterangan hasil perbaikan (pada kotak no. VI) diandatangani ke penguji

$$\begin{aligned} \text{Proposa} &= 3,41 \times 15\% = 0,5115 \\ \text{Hasil} &= 3,69 \times 22\% = 0,8118 \\ \text{Peng} &= 3,75 \times 50\% = 1,875 \end{aligned} \quad \left. \vphantom{\begin{aligned} \text{Proposa} \\ \text{Hasil} \\ \text{Peng} \end{aligned}} \right\} 3,67 \quad \text{SKRIPSI A}$$



UNIVERSITAS ISLAM NEGERI
ALAUDDIN
M A K A S S A R

RIWAYAT HIDUP



Halimah lahir pada tanggal 07 November 1995 di salah satu kecamatan yang berada di Kabupaten Sidenreng Rappang (SIDRAP) yaitu Kecamatan Baranti, tepatnya di Desa Passeno. Anak dari pasangan Mustakim P dan Nahria. Pendidikan formal dimulai pada tingkat sekolah dasar di SDN 8 Baranti Kec. Baranti, Kab. SIDRAP dan lulus pada tahun 2008. Pada tahun yang sama penulis melanjutkan pendidikan di MTs Negeri Baranti (sekarang MTs Negeri 1

Sidenreng Rappang) dan lulus pada tahun 2011, dan pada tahun yang sama pula penulis melanjutkan pendidikan di MA Negeri Baranti (sekarang MA Negeri Sidenreng Rappang) dan lulus pada tahun 2014. Pada tahun yang sama penulis melanjutkan pendidikan di salah satu universitas di Makassar yaitu Universitas Islam Negeri Alauddin Makassar jenjang S1 Jurusan Pendidikan Fisika Fakultas Tarbiyah dan Keguruan, sampai sekarang.