

**PENGARUH PENGGUNAAN TEKNOLOGI HANDPHONE TERHADAP
PERILAKU KOMUNIKASI ANTARPRIBADI SISWA PADA
SMP TUT WURI HANDAYANI MAKASSAR**



SKRIPSI

*Diajukan untuk Memenuhi Salah Satu Syarat Meraih Gelar Sarjana
Komunikasi (S.Sos) Pada Jurusan Ilmu Komunikasi
Fakultas Dakwah dan Komunikasi
UIN Alauddin Makassar*

Oleh:
REGINA LABITE
NIM: 50700108002

**FAKULTAS DAKWAH DAN KOMUNIKASI
UIN ALAUDDIN MAKASSAR
2012**

**PENGARUH PENGGUNAAN TEKNOLOGI HANDPHONE TERHADAP
PERILAKU KOMUNIKASI ANTARPRIBADI SISWA PADA
SMP TUT WURI HANDAYANI MAKASSAR**



SKRIPSI

*Diajukan untuk Memenuhi Salah Satu Syarat Meraih Gelar Sarjana
Komunikasi (S.Sos) Pada Jurusan Ilmu Komunikasi
Fakultas Dakwah dan Komunikasi
UIN Alauddin Makassar*

Oleh:
REGINA LABITE
NIM: 50700108002

**FAKULTAS DAKWAH DAN KOMUNIKASI
UIN ALAUDDIN MAKASSAR
2012**

PERNYATAAN KEASLIAN SKRIPSI

Dengan penuh kesadaran, penyusun yang bertanda tangan di bawah ini menyatakan bahwa skripsi ini benar adalah hasil karya penyusun sendiri. Jika di kemudian hari terbukti bahwa merupakan duplikat, tiruan, plagiat atau dibuat oleh orang lain, sebagian atau seluruhnya, maka skripsi dan gelar yang diperoleh karenanya batal demi hukum.

Makassar, 08 November 2012

Penyusun,

Regina Labite

Nim : 50700108002

PENGESAHAN SKRIPSI

Skripsi yang berjudul , “Pengaruh Penggunaan Teknologi Handphone Terhadap Perilaku Komunikasi Siswa Pada SMP Tut Wuri Handayani Makassar,” yang disusun oleh Regina Labite, NIM : 50700108002, mahasiswa jurusan Ilmu Komunikasi pada Fakultas Dakwah dan Komunikasi UIN Alauddin Makassar, telah diuji dan dipertahankan dalam sidang *munaqasyah* yang diselenggarakan pada hari Rabu, tanggal 19 Desember 2012, dinyatakan telah dapat diterima sebagai salah satu syarat untuk memperoleh gelar Sarjana dalam Fakultas Dakwah dan Komunikasi, Jurusan Ilmu Komunikasi (dengan beberapa perbaikan).

Makassar 17 Januari 2013

DEWAN PENGUJI :

Ketua	: Ramsiah Tasruddin, S.Ag., M.Si	(.....)
Sekretaris	: Dra. Audah Mannan, M, Ag	(.....)
Munaqisy I	: Dr. Firdaus Muhammad, MA	(.....)
Munaqisy II	: Drs. Muh. Nurlatief, M.Pd	(.....)
Pembimbing I	: Dra. Hj. Radhiah AP, M.Si	(.....)
Pembimbing II	: Muhammad Anshar Akil,ST, M.Si	(.....)

Diketahui oleh :

**Dekan Fakultas Dakwah dan
Komunikasi**

UIN Alauddin Makassar

Dr. Hj. Muliaty Amin, M.Ag

NIP : 19540915 198703 2 001

KATA PENGANTAR

Alhamdulillah rabbil 'alamiin, Puji dan syukur sepatutnya penulis panjatkan kehadiran Allah SWT yang telah memberikan selaksa nikmat, rahmat, hidayah dan inayah kepada penulis. Salam dan shalawat tidak lupa penulis panjatkan semoga tercurahkan kepada hamba dan Rasul-Nya : Muhammad bin Abdullah, yang telah menerangi dunia ini dengan akhlak, teladan dan tutunannya yang mulia. Atas semua itulah sehingga penulis dapat menyelesaikan skripsi yang berjudul “ Pengaruh Teknologi Handphone Terhadap Perilaku Komunikasi Antarpribadi Siswa Di Sekolah”. Skripsi ini disusun guna memenuhi salah satu syarat dalam menyelesaikan pendidikan Sarjana (S- I) pada Fakultas Dakwah dan Komunikasi Jurusan Ilmu Komunikasi.

Peneliti menyadari masih banyak kekurangan yang terdapat dalam penulisan skripsi ini mengingat terbatasnya waktu, pengetahuan, dan kemampuan penulis. Oleh karena itu dengan penuh kerendahan hati penulis menerima kritik dan saran yang membangun dari pembaca yang nantinya berguna di masa yang akan datang.

Selama penyusunan skripsi ini tak sedikit kesulitan dan hambatan yang harus dihadapi dan dialami penulis, baik menyangkut pengaturan waktu, pengumpulan data, maupun biaya yang tidak sedikit dan sebagainya. Namun dengan kerja keras dan kesungguhan hati serta dorongan dan motivasi dari berbagai pihak sehingga skripsi ini dapat terselesaikan.

Ucapan terima kasih yang terdalam, penulis hanturkan buat kedua orang tuaku Ayahanda (Alm. Abdul Kadir Labite dan Hj. Yemi Modeong yang telah membesarkan aku dan selalu mendidiku secara moderat namun tetap dalam jalur

syariah, atas segala dukungan moril dan materil yang meski dengan emas permata setinggi gunung pun tak akan pernah terbalas, serta atas segala kasih sayang dan setiap untaian doa dalam sholatmu untuk mutiaramu ini. Papa dan mama adalah penyemangat di setiap langkahku, keberhasilan ini sesungguhnya milik kalian berdua. Untuk satu-satunya kakak perempuanku Nerisa Evany Labite dan suaminya H. Sani Azis Husain serta mama angkatku Samu Papatungan terima kasih banyak atas segala kasih sayang, kebaikan dan motivasi yang selalu diberikan kepada penulis. Semoga Allah Membalas kebaikan kalian dengan yang lebih baik.

Penulisan skripsi ini dapat terselesaikan tidak lepas juga dari bantuan dan bimbingan dari berbagai pihak, untuk segalanya itu, penulis menganturkan terima kasih yang setulusnya dan penghargaan yang tak terhingga kepada :

1. Bapak. Prof. Dr. H.A Qadir Gassing HT., M.S selaku rektor yang selalu berjuang dan bekerja keras demi kami seluruh mahasiswa untuk dapat menimba ilmu yang didukung dengan segala fasilitas yang ada di Universitas Islam Negeri Alauddin.
2. Ibu Dekan Fakultas Dakwah dan Komunikasi Dr. Hj. Muliaty Amin, M.Ag yang telah memberikan segala bantuan kepada penulis selama menempuh pendidikan di Fakultas Dakwah dan Komunikasi Universitas Islam Negeri Alauddin Makassar.
3. Ibu Ramsiah Tasruddin. S.Ag. M.Si selaku Ketua Jurusan Ilmu Komunikasi Fakultas Dakwah dan komunikasi serta Sekertaris Jurusan Dra. Audah Mannan, M. Ag yang telah banyak memberikan pengarahan serta bimbingan yang sangat bermanfaat.

4. Ibu Dra. Radhiah AP. M.Si dan Bapak Anshar Akil. ST. M.Si selaku dosen pembimbing yang selalu memberikan dukungan dan waktu yang telah diluangkan untuk membimbing penulis. Penulis bersyukur dan bangga bisa dipertemukan dengan orang-orang hebat seperti bapak dan ibu.
5. Seluruh dosen dan staf pegawai yang ada di Fakultas Dakwah dan Komunikasi yang telah membantu dalam segala hal yang berkaitan dengan perkuliahan dan administrasi selama ini.
6. Kepala Sekolah SMP Tut Wuri Handayani Makassar yang telah memberikan izin kepada penulis untuk melaksanakan penelitian di sekolah yang dipimpin, serta para guru dan staf yang telah membantu penulis selama penelitian berlangsung.
7. Teman-teman Komunikasi 2008 : kadry, fadly, kamsar, unhy, amel, idam, putry, Syatir, titi, sita dan yang tidak disebutkan namanya terima kasih telah menemani hari-hariku selama di bangku kuliah. Suka duka, canda dan tawa yang selama ini ada dalam kebersamaan kita, akan kurindukan jika telah berpisah nanti, dan semoga kita dipertemukan lagi pada dimensi waktu yang lain.
8. Buat nanang dan akbar terima kasih banyak atas bantuan buku-buku dan waktunya yang membantu sekali buat saya sampai skripsi ini selesai itu semua atas bantuan kalian.
9. Kak Mimi & semua anak GS : Ukhy, Wady, Aly, Ical, Abel, Muhammad Yasbar, Adhy dan terkhusus buat orang yang saya sayangi dan cintai Muh. Ilham R. S.Sos, makasih atas semangat, motifasi serta masukan yang kalian berikan selama ini serta makasih juga atas waktu yang kalian berikan sehingga sangat berkesan buat saya dan tidak akan terlupakan.

10. Buat teman terbaikku : Lina, Rahma dan Tini makasih atas motifasi dan bantuannya selama ini, walau terkadang ada kemarahan dan kebencian selama kita bersama tapi Alhamdulillah kita bisa melewatinya semua dengan sabaran. Kehadiran kalian tidak akan pernah saya lupakan selama-lamanya.

Skripsi ini masih jauh dari kesempurnaan namun besar harapan penulis bahwa skripsi ini dapat menjadi bahan bacaan yang bermanfaat bagi kita semua. Jika terdapat kebaikan di dalamnya maka segala puji bagi Allah. Dan jika terdapat keburukan ataupun kekurangan dalam skripsi ini, maka itu adalah keterbatasan penulis. Semoga apa yang selama ini kita perbuat murni karena wujud kecintaan kita kepada Illahi.

Wassalaamu 'alaikum warahmatullahi wabarakatuh.

Makassar, 18 Desember
2012

Penulis

DAFTAR ISI

HALAMAN JUDUL	i
HALAMAN PERNYATAAN KEASLIAN SKRIPSI	ii
HALAMAN PENGESAHAN	iii
KATA PENGANTAR	iv
DAFTAR ISI	viii
DAFTAR TABEL	x
ABSTRAK	xii
BAB I PENDAHULUAN	1-7
A. Latar Belakang Masalah	1
B. Rumusan Masalah	3
C. Hipotesis	4
D. Definisi Operasional	4
E. Tujuan dan Kegunaan Penelitian	5
F. Kerangka Isi Penelitian	6
BAB II KAJIAN PUSTAKA	8-38
A. Teknologi Komunikasi	8
B. Komunikasi	10
C. Komunikasi Antarpribadi	18
D. Teknologi	23
E. Handphone	26
F. Psikologi Komunikasi	28
G. Teori Behaviorisme	33
H. Mathematical Theory Of Communication	33
BAB III METODOLOGI PENELITIAN	39-55
A. Deskriptif Lokasi Penelitian	39
B. Metode Penelitian	41
C. Tempat dan Waktu Penelitian	41
D. Populasi dan Sampel	42

	E. Instrumen Penelitian	48
	F. Teknik Pengumpulan Data	49
	G. Teknik Pengolahan dan Analisis Data	50
BAB IV	HASIL PENELITIAN	55-81
	A. Pelaksanaan Pengumpulan Data	55
	B. Proses Pengolahan Data	56
	C. Analisis Data	73
	D. Pembahasan	77
BAB V	PENUTUP	82-84
	A. Kesimpulan	82
	B. Implikasi Penelitian	83
	DAFTAR PUSTAKA	85
	LAMPIRAN-LAMPIRAN	

DAFTAR TABEL

Tabel 1	: Data Siswa dalam 7 Tahun Terakhir	39
Tabel 2	: Jumlah Siswa SMP Tut Wuri Handayani Makassar 2012/2013....	43
Tabel 3	: Sampel Terpilih	46
Tabel 4	: Karakteristik Responden Berdasarkan Kelas	57
Tabel 5	: Karakteristik Responden Berdasarkan Jenis Kelamin	59
Tabel 6	: Merek Handphone yang Disuka	60
Tabel 7	: Fasilitas Handphone yang Disuka	61
Tabel 8	: Fasilitas Handphone yang Sering Digunakan	62
Tabel 9	: Perhatian Terhadap Penggunaan Handphone di Sekolah	63
Tabel 10	: Perasaan Ketika Menggunakan Handphone di Sekolah	64
Tabel 11	: Keseriusan Saat Menggunakan Handphone di Sekolah	65
Tabel 12	: Selalu Menggunakan Handphone di Sekolah	66
Tabel 13	: Hasil Pengujian Validitas untuk Variabel X	67
Tabel 14	: Hasil Pengujian Validitas untuk Variabel Y	68
Tabel 15	: Interval Kelas	68
Tabel 16	: Alasan Tertarik Menggunakan Handphone di Sekolah	69
Tabel 17	: Lebih Suka Menggunakan Handphone dari pada Berkomunikasi Langsung dengan Teman di Sekolah	70
Tabel 18	: Tujuan Utama Menggunakan Handphone di Sekolah	71
Tabel 19	: Terpenuhinya Tujuan Menggunakan Handphone di Sekolah	72
Tabel 20	: Uji Reabilitas	73

Tabel 21	: Uji Normalitas	74
Tabel 22	: Uji Asumsi Heteroskedastisitas	75
Tabel 23	: Uji Regresi Linier Sederhana	76
Tabel 24	: Uji Korelasi	76

ABSTRAK

Nama : Regina Labite
NIM : 50700108002
Fak/Jur : Dakwah dan Komunikasi/ Ilmu Komunikasi
Judul Skripsi : Pengaruh Penggunaan Teknologi Handphone Terhadap Perilaku Komunikasi Antarpribadi Siswa di Sekolah (SMP Tut Wuri Handayani Makassar)

Penelitian ini berjudul Pengaruh Penggunaan Teknologi Handphone Terhadap Perilaku Komunikasi Antarpribadi Siswa pada SMP Tut Wuri Handayani Makassar. Tujuan penelitian ini untuk mengetahui apakah ada pengaruh penggunaan handphone terhadap komunikasi antarpribadi siswa di sekolah, serta apa saja pengaruh positif dan negatif pengaruh penggunaan handphone terhadap perilaku komunikasi antarpribadi siswa di sekolah dan bagaimana cara yang tepat untuk mengatasi pengaruh negatif penggunaan handphone tersebut.

Metode yang digunakan penelitian ini adalah metode survey deskriptif yang bertujuan untuk menggambarkan (mendeskripsikan) pengaruh penggunaan teknologi handphone terhadap perilaku komunikasi antarpribadi siswa di sekolah SMP Tut Wuri Handayani Makassar.

Populasi dalam penelitian ini adalah siswa SMP Tut Wuri Handayani Makassar, yang berjumlah 574 orang siswa pada tahun ajaran 2012/2013. Untuk menentukan sampel digunakan rumus Taro Yamane dengan presisi 5 % dan tingkat kepercayaan 95 % sehingga diperoleh sampel sebanyak 235 orang siswa. Sementara teknik penarikan sampel yang digunakan yaitu *Proportional Stratified Random Sampling*.

Teknik pengumpulan data yang digunakan dalam penelitian ini yaitu penelitian kepustakaan (*Library Research*), penelitian lapangan (*Field Research*) dan wawancara (*Interview*).

Teknik analisis yang digunakan penelitian ini yaitu : uji validitas, uji reabilitas, uji normalitas, uji asumsi heteroskedastisitas dan uji regresi linear sederhana.

Hasil penelitian ini, menunjukkan bahwa : pengaruh penggunaan teknologi handphone terhadap perilaku komunikasi antarpribadi siswa di sekolah berpengaruh, adapun pengaruh positifnya adalah mempermudah berkomunikasi dengan teman-teman, sedangkan pengaruh negatifnya yaitu lebih suka menggunakan handphone dari pada berkomunikasi langsung dengan teman-teman di sekolah. Cara yang tepat mengatasi pengaruh negatif penggunaan handphone yaitu melarang siswa membawa *handphone* ke sekolah, menonaktifkan handphone pada saat proses belajar mengajar berlangsung.

PERSETUJUAN PEMBIMBING

Pembimbing penulisan skripsi saudari Regina Labite, Nim : 50700108002, mahasiswa Ilmu Komunikasi Fakultas dakwah dan Komunikasi UIN Alauddin Makassar, setelah dengan seksama meneliti dan mengoreksi skripsi yang bersangkutan dengan judul, “Pengaruh Penggunaan Teknologi Handphone Terhadap Perilaku Komunikasi Antarpribadi Siswa di Sekolah (SMP Tut Wuri Handayani Makassar), memandang bahwa skripsi tersebut telah memenuhi syarat-syarat ilmiah dan dapat disetujui untuk diajukan ke sidang *munaqasyah*.

Demikian persetujuan ini diberikan untuk diproses lebih lanjut.

Makassar, 07 Desember 2012

Pembimbing I

Pembimbing II

Dra. Radhiah AP. M,Si

Anshar Akil. ST. M,Si

NIP. 19521221 197703 2 001

NIP. 19680826 200801 1 018

PENGESAHAN SKRIPSI

Skripsi yang berjudul , “Kecantikan Khas Wanita Indonesia Dalam Iklan Kosmetik Di Tv (Analisis Semiotika Iklan “Citra” Hand And Body Lotion “Versi Citra Pearly White Uv,” yang disusun oleh Nurkarlina Poniman, NIM : 50700108010, mahasiswa jurusan Ilmu Komunikasi pada Fakultas Dakwah dan Komunikasi UIN Alauddin Makassar, telah diuji dan dipertahankan dalam sidang *munaqasyah* yang diselenggarakan pada hari Kamis, tanggal 20 Desember 2012, dinyatakan telah dapat diterima sebagai salah satu syarat untuk memperoleh gelar Sarjana dalam Fakultas Dakwah dan Komunikasi, Jurusan Ilmu Komunikasi (dengan beberapa perbaikan).

Makassar 14 Maret 2013

DEWAN PENGUJI :

Ketua	: Drs. Muh. Anwar, M.Hum	(.....)
Sekretaris	: Dra. Audah Mannan, M, Ag	(.....)
Munaqisy I	: Dr. Misbahuddin, M.Ag	(.....)
Munaqisy II	: Siti Aisyah BM. M. S.Sos	(.....)
Pembimbing I	: Abdul Halik, S.Sos., M.Si	(.....)
Pembimbing II	: Ramsiah Tasruddin, S.Ag., M.Si	(.....)

Diketahui oleh :

**Dekan Fakultas Dakwah dan Komunikasi
UIN Alauddin Makassar**

Dr. Hj. Muliaty Amin, M.Ag

NIP : 19540915 198703 2 001

KATA PENGANTAR

Alhamdulillah rabbil 'alamiin, Puji dan syukur sepatutnya penulis panjatkan kehadiran Allah SWT yang telah memberikan selaksa nikmat, rahmat, hidayah dan inayah kepada penulis. Salam dan shalawat tidak lupa penulis panjatkan semoga tercurahkan kepada hamba dan Rasul-Nya : Muhammad bin Abdullah, yang telah menerangi dunia ini dengan akhlak, teladan dan tutunannya yang mulia. Atas semua itulah sehingga penulis dapat menyelesaikan skripsi yang berjudul “ Pengaruh Teknologi Handphone Terhadap Perilaku Komunikasi Antarpribadi Siswa Di Sekolah”. Skripsi ini disusun guna memenuhi salah satu syarat dalam menyelesaikan pendidikan Sarjana (S- I) pada Fakultas Dakwah dan Komunikasi Jurusan Ilmu Komunikasi.

Peneliti menyadari masih banyak kekurangan yang terdapat dalam penulisan skripsi ini mengingat terbatasnya waktu, pengetahuan, dan kemampuan penulis. Oleh karena itu dengan penuh kerendahan hati penulis menerima kritik dan saran yang membangun dari pembaca yang nantinya berguna di masa yang akan datang.

Selama penyusunan skripsi ini tak sedikit kesulitan dan hambatan yang harus dihadapi dan dialami penulis, baik menyangkut pengaturan waktu, pengumpulan data, maupun biaya yang tidak sedikit dan sebagainya. Namun dengan kerja keras dan kesungguhan hati serta dorongan dan motivasi dari berbagai pihak sehingga skripsi ini dapat terselesaikan.

Ucapan terima kasih yang terdalam, penulis hanturkan buat kedua orang tuaku Ayahanda (Alm. Abdul Kadir Labite dan Hj. Yemi Modeong yang telah membesarkan aku dan selalu mendidiku secara moderat namun tetap dalam jalur syariah, atas segala dukungan moril dan materil yang meski dengan emas permata setinggi gunung pun tak akan pernah terbalas, serta atas segala kasih sayang dan setiap untaian doa dalam sholatmu untuk mutiaramu ini. Papa dan mama adalah penyemangat di setiap langkahku, keberhasilan ini sesungguhnya milik kalian berdua. Untuk satu-satunya kakak perempuanku Nerisa Evany Labite dan suaminya H. Sani Azis Husain serta mama angkatku Samu Papatungan terimah kasih banyak atas segala kasih sayang,

kebaikan dan motivasi yang selalu diberikan kepada penulis. Semoga Allah Membalas kebaikan kalian dengan yang lebih baik.

Penulisan skripsi ini dapat terselesaikan tidak lepas juga dari bantuan dan bimbingan dari berbagai pihak, untuk segalanya itu, penulis menganturkan terima kasih yang setulusnya dan penghargaan yang tak terhingga kepada :

1. Bapak. Prof. Dr. H.A Qadir Gassing HT., M.S selaku rektor yang selalu berjuang dan bekerja keras demi kami seluruh mahasiswa untuk dapat menimba ilmu yang didukung dengan segala fasilitas yang ada di Universitas Islam Negeri Alauddin.
2. Ibu Dekan Fakultas Dakwah dan Komunikasi Dr. Hj. Muliaty Amin, M.Ag yang telah memberikan segala bantuan kepada penulis selama menempuh pendidikan di Fakultas Dakwah dan Komunikasi Universitas Islam Negeri Alauddin Makassar.
3. Ibu Ramsiah Tasruddin. S.Ag. M.Si selaku Ketua Jurusan Ilmu Komunikasi Fakultas Dakwah dan komunikasi serta Sekertaris Jurusan Dra. Audah Mannan, M. Ag yang telah banyak memberikan pengarahan serta bimbingan yang sangat bermanfaat.
4. Ibu Dra. Radhiah AP. M.Si dan Bapak Anshar Akil. ST. M.Si selaku dosen pembimbing yang selalu memberikan dukungan dan waktu yang telah diluangkan untuk membimbing penulis. Penulis bersyukur dan bangga bisa dipertemukan dengan orang-orang hebat seperti bapak dan ibu.
5. Seluruh dosen dan staf pegawai yang ada di Fakultas Dakwah dan Komunikasi yang telah membantu dalam segala hal yang berkaitan dengan perkuliahan dan administrasi selama ini.
6. Kepala Sekolah SMP Tut Wuri Handayani Makassar yang telah memberikan izin kepada penulis untuk melaksanakan penelitian di sekolah yang dipimpin, serta para guru dan staf yang telah membantu penulis selama penelitian berlangsung.
7. Teman-teman Komunikasi 2008 : kadry, fadly, kamsar, unhy, amel, idam, putry, Syatir, titi, sita dan yang tidak disebutkan namanya terima kasih telah menemani hari-hariku selama di bangku kuliah. Suka duka, canda dan tawa yang selama ini ada dalam kebersamaan kita,

akan kurindukan jika telah berpisah nanti, dan semoga kita dipertemukan lagi pada dimensi waktu yang lain.

8. Buat nanang dan akbar terima kasih banyak atas bantuan buku-buku dan waktunya yang membantu sekali buat saya sampai skripsi ini selesai itu semua atas bantuan kalian.
9. Kak Mimi & semua anak GS : Ukhy, Wady, Aly, Ical, Abel, Muhammad Yasbar, Adhy dan terkhusus buat orang yang saya sayangi dan cintai Muh. Ilham R. S.Sos, makasih atas semangat, motifasi serta masukan yang kalian berikan selama ini serta makasih juga atas waktu yang kalian berikan sehingga sangat berkesan buat saya dan tidak akan terlupakan.
10. Buat teman terbaikku : Lina, Rahma dan Tini makasih atas motifasi dan bantuannya selama ini, walau terkadang ada kemarahan dan kebencian selama kita bersama tapi Alhamdulillah kita bisa melewatinya semua dengan sabaran. Kehadiran kalian tidak akan pernah saya lupakan selama-lamanya.

Skripsi ini masih jauh dari kesempurnaan namun besar harapan penulis bahwa skripsi ini dapat menjadi bahan bacaan yang bermanfaat bagi kita semua. Jika terdapat kebaikan di dalamnya maka segala puji bagi Allah. Dan jika terdapat keburukan ataupun kekurangan dalam skripsi ini, maka itu adalah keterbatasan penulis. Semoga apa yang selama ini kita perbuat murni karena wujud kecintaan kita kepada Illahi.

Wassalaamu 'alaikum warahmatullahi wabarakatuh.

Makassar, 19 Desember 2012

Penulis

KATA PENGANTAR

Alhamdulillah *rabbil 'alamiin*, Puji dan syukur sepatutnya penulis panjatkan kehadiran Allah SWT yang telah memberikan selaksa nikmat, rahmat, hidayah dan inayah kepada penulis. Salam dan shalawat tidak lupa penulis panjatkan semoga tercurahkan kepada hamba dan Rasul-Nya : Muhammad bin Abdullah, yang telah menerangi dunia ini dengan akhlak, teladan dan tutunannya yang mulia. Atas semua itulah sehingga penulis dapat menyelesaikan skripsi yang berjudul “ Pengaruh Teknologi Handphone Terhadap Perilaku Komunikasi Antarpribadi Siswa Di Sekolah”. Skripsi ini disusun guna memenuhi salah satu syarat dalam menyelesaikan pendidikan Sarjana (S- I) pada Fakultas Dakwah dan Komunikasi Jurusan Ilmu Komunikasi.

Peneliti menyadari masih banyak kekurangan yang terdapat dalam penulisan skripsi ini mengingat terbatasnya waktu, pengetahuan, dan kemampuan penulis. Oleh karena itu dengan penuh kerendahan hati penulis menerima kritik dan saran yang membangun dari pembaca yang nantinya berguna di masa yang akan datang.

Selama penyusunan skripsi ini tak sedikit kesulitan dan hambatan yang harus dihadapi dan dialami penulis, baik menyangkut pengaturan waktu, pengumpulan data, maupun biaya yang tidak sedikit dan sebagainya. Namun dengan kerja keras dan kesungguhan hati serta dorongan dan motivasi dari berbagai pihak sehingga skripsi ini dapat terselesaikan.

Ucapan terima kasih yang terdalam, penulis hanturkan buat kedua orang tuaku Ayahanda (Alm. Abdul Kadir Labite dan Hj. Yemi Modeong yang telah membesarkan aku dan selalu mendidiku secara moderat namun tetap dalam jalur

syariah, atas segala dukungan moril dan materil yang meski dengan emas permata setinggi gunung pun tak akan pernah terbalas, serta atas segala kasih sayang dan setiap untaian doa dalam sholatmu untuk mutiaramu ini. Papa dan mama adalah penyemangat di setiap langkahku, keberhasilan ini sesungguhnya milik kalian berdua. Untuk satu-satunya kakak perempuanku Nerisa Evany Labite dan suaminya H. Sani Azis Husain serta mama angkatku Samu Papatungan terima kasih banyak atas segala kasih sayang, kebaikan dan motivasi yang selalu diberikan kepada penulis. Semoga Allah Membalas kebaikan kalian dengan yang lebih baik.

Penulisan skripsi ini dapat terselesaikan tidak lepas juga dari bantuan dan bimbingan dari berbagai pihak, untuk segalanya itu, penulis menganturkan terima kasih yang setulusnya dan penghargaan yang tak terhingga kepada :

1. Bapak. Prof. Dr. H.A Qadir Gassing HT., M.S selaku rektor yang selalu berjuang dan bekerja keras demi kami seluruh mahasiswa untuk dapat menimba ilmu yang didukung dengan segala fasilitas yang ada di Universitas Islam Negeri Alauddin.
2. Ibu Dekan Fakultas Dakwah dan Komunikasi Dr. Hj. Muliaty Amin, M.Ag yang telah memberikan segala bantuan kepada penulis selama menempuh pendidikan di Fakultas Dakwah dan Komunikasi Universitas Islam Negeri Alauddin Makassar.
3. Ibu Ramsiah Tasruddin. S.Ag. M.Si selaku Ketua Jurusan Ilmu Komunikasi Fakultas Dakwah dan komunikasi serta Sekertaris Jurusan Dra. Audah Mannan, M. Ag yang telah banyak memberikan pengarahan serta bimbingan yang sangat bermanfaat.

4. Ibu Dra. Radhiah AP. M.Si dan Bapak Anshar Akil. ST. M.Si selaku dosen pembimbing yang selalu memberikan dukungan dan waktu yang telah diluangkan untuk membimbing penulis. Penulis bersyukur dan bangga bisa dipertemukan dengan orang-orang hebat seperti bapak dan ibu.
5. Seluruh dosen dan staf pegawai yang ada di Fakultas Dakwah dan Komunikasi yang telah membantu dalam segala hal yang berkaitan dengan perkuliahan dan administrasi selama ini.
6. Kepala Sekolah SMP Tut Wuri Handayani Makassar yang telah memberikan izin kepada penulis untuk melaksanakan penelitian di sekolah yang dipimpin, serta para guru dan staf yang telah membantu penulis selama penelitian berlangsung.
7. Teman-teman Komunikasi 2008 : kadry, fadly, kamsar, unhy, amel, idam, putry, Syatir, titi, sita dan yang tidak disebutkan namanya terima kasih telah menemani hari-hariku selama di bangku kuliah. Suka duka, canda dan tawa yang selama ini ada dalam kebersamaan kita, akan kurindukan jika telah berpisah nanti, dan semoga kita dipertemukan lagi pada dimensi waktu yang lain.
8. Buat nanang dan akbar terima kasih banyak atas bantuan buku-buku dan waktunya yang membantu sekali buat saya sampai skripsi ini selesai itu semua atas bantuan kalian.
9. Kak Mimi & semua anak GS : ukhy, wady, aly, ical, abel, adhy dan terkhusus buat orang yang saya sayangi dan cintai Muh. Ilham R. S.Sos, makasih atas semangat, motifasi serta masukan yang kalian berikan selama ini serta makasih juga atas waktu yang kalian berikan sehingga sangat berkesan buat saya dan tidak akan terlupakan.

10. Buat teman terbaikku : Lina, Rahma dan Tini makasih atas motifasi dan bantuannya selama ini, walau terkadang ada kemarahan dan kebencian selama kita bersama tapi Alhamdulillah kita bisa melewatinya semua dengan sabaran. Kehadiran kalian tidak akan pernah saya lupakan selama-lamanya.

Skripsi ini masih jauh dari kesempurnaan namun besar harapan penulis bahwa skripsi ini dapat menjadi bahan bacaan yang bermanfaat bagi kita semua. Jika terdapat kebaikan di dalamnya maka segala puji bagi Allah. Dan jika terdapat keburukan ataupun kekurangan dalam skripsi ini, maka itu adalah keterbatasan penulis. Semoga apa yang selama ini kita perbuat murni karena wujud kecintaan kita kepada Illahi.

Wassalaamu 'alaikum warahmatullahi wabarakatuh.

Makassar, 08 November

2012

Penulis

DAFTAR ISI

HALAMAN JUDUL	i
HALAMAN PERNYATAAN KEASLIAN SKRIPSI	ii
HALAMAN PENGESAHAN	iii
KATA PENGANTAR	iv
DAFTAR ISI	viii
DAFTAR TABEL	xi
ABSTRAK	xiii
BAB I PENDAHULUAN	1-7
A. Latar Belakang	1
B. Rumusan Masalah	3
C. Hipotesis	4
D. Definisi Operasional	4
E. Tujuan dan Kegunaan Penelitian	5
F. Kerangka Isi Penelitian	6
BAB II KAJIAN PUSTAKA	8-38
A. Teknologi Komunikasi	8
B. Komunikasi	10
C. Komunikasi Antarpribadi	18
D. Teknologi	23
E. Handphone	26
F. Psikologi Komunikasi	28
G. Teori Behaviorisme	33
H. Mathematical Theory Of Communication	33
BAB III METODOLOGI PENELITIAN	39-55
A. Deskriptif Lokasi Penelitian	39
B. Metode Penelitian	41
C. Tempat dan Waktu Penelitian	41
D. Populasi dan Sampel	42

	E. Instrumen Penelitian	48
	F. Teknik Pengumpulan Data	49
	G. Teknik Pengolahan dan Analisis Data	50
BAB IV	HASIL PENELITIAN	55-81
	A. Pelaksanaan Pengumpulan Data	55
	B. Proses Pengolahan Data	56
	C. Analisis Data	73
	D. Pembahasan	77
BAB V	PENUTUP	82-84
	A. Kesimpulan	82
	B. Implikasi Penelitian	83
	DAFTAR PUSTAKA	85
	LAMPIRAN-LAMPIRAN	

DAFTAR TABEL

Tabel 1	: Data Siswa dalam 7 Tahun Terakhir	39
Tabel 2	: Jumlah Siswa SMP Tut Wuri Handayani Makassar 2012/2013....	43
Tabel 3	: Sampel Terpilih	46
Tabel 4	: Karakteristik Responden Berdasarkan Kelas	57
Tabel 5	: Karakteristik Responden Berdasarkan Jenis Kelamin	59
Tabel 6	: Merek Handphone yang Disuka	60
Tabel 7	: Fasilitas Handphone yang Disuka	61
Tabel 8	: Fasilitas Handphone yang Sering Digunakan	62
Tabel 9	: Perhatian Terhadap Penggunaan Handphone di Sekolah	63
Tabel 10	: Perasaan Ketika Menggunakan Handphone di Sekolah	64
Tabel 11	: Keseriusan Saat Menggunakan Handphone di Sekolah	65
Tabel 12	: Selalu Menggunakan Handphone di Sekolah	66
Tabel 13	: Hasil Pengujian Validitas untuk Variabel X	67
Tabel 14	: Hasil Pengujian Validitas untuk Variabel Y	68
Tabel 15	: Interval Kelas	68
Tabel 16	: Alasan Tertarik Menggunakan Handphone di Sekolah	69
Tabel 17	: Lebih Suka Menggunakan Handphone dari pada Berkomunikasi Langsung dengan Teman di Sekolah	70
Tabel 18	: Tujuan Utama Menggunakan Handphone di Sekolah	71
Tabel 19	: Terpenuhinya Tujuan Menggunakan Handphone di Sekolah	72
Tabel 20	: Uji Reabilitas	73

Tabel 21	: Uji Normalitas	74
Tabel 22	: Uji Asumsi Heteroskedastisitas	75
Tabel 23	: Uji Regresi Linier Sederhana	76
Tabel 24	: Uji Korelasi	76

ABSTRAK

Nama : Regina Labite
NIM : 50700108002
Fak/Jur : Dakwah dan Komunikasi/ Ilmu Komunikasi
Judul Skripsi : Pengaruh Penggunaan Teknologi Handphone Terhadap Perilaku Komunikasi Antarpribadi Siswa di Sekolah (SMP Tut Wuri Handayani Makassar)

Penelitian ini berjudul Pengaruh Penggunaan Teknologi Handphone Terhadap Perilaku Komunikasi Antarpribadi Siswa di Sekolah (SMP Tut Wuri Handayani Makassar). Penelitian ini bertujuan untuk mengetahui apakah ada pengaruh penggunaan handphone terhadap komunikasi antarpribadi siswa di sekolah, serta apa saja pengaruh positif dan negatif pengaruh penggunaan handphone terhadap perilaku komunikasi antarpribadi siswa di sekolah dan bagaimana cara yang tepat untuk mengatasi pengaruh negatif penggunaan handphone tersebut.

Metode yang digunakan dalam penelitian ini adalah metode survey deskriptif yang bertujuan untuk menggambarkan (mendeskripsikan) pengaruh penggunaan teknologi handphone terhadap perilaku komunikasi antarpribadi siswa di sekolah SMP Tut Wuri Handayani Makassar.

Populasi dalam penelitian ini adalah siswa SMP Tut Wuri Handayani Makassar, yang berjumlah 574 orang siswa pada tahun ajaran 2012/2013. Untuk menentukan sampel digunakan rumus Taro Yamane dengan presisi 5 % dan tingkat kepercayaan 95 % sehingga diperoleh sampel sebanyak 235 orang siswa. Sementara teknik penarikan sampel yang digunakan yaitu *Proportional Stratified Random Sampling*.

Sedangkan teknik pengumpulan data yang digunakan dalam penelitian ini melalui tiga cara, yaitu penelitian kepustakaan (*Library Research*), penelitian lapangan (*Field Research*) dan wawancara (*Interview*).

Teknik analisis yang digunakan dalam penelitian ini yaitu : uji validitas, uji reabilitas, uji normalitas, uji asumsi heteroskedastisitas dan uji regresi linear sederhana.

Dari hasil penelitian ini, menunjukkan bahwa : pengaruh penggunaan teknologi handphone terhadap perilaku komunikasi antarpribadi siswa di sekolah berpengaruh, adapun pengaruh positifnya adalah mempermudah berkomunikasi dengan teman-teman, sedangkan pengaruh negatifnya yaitu lebih suka menggunakan handphone dari pada berkomunikasi langsung dengan teman-teman di sekolah. Cara yang tepat mengatasi pengaruh negatif penggunaan handphone yaitu melarang siswa membawa *handphone* ke sekolah, menonaktifkan handphone pada saat proses belajar mengajar berlangsung.

DAFTAR TABEL

Tabel 1	: Data Siswa dalam 7 Tahun Terakhir	37
Tabel 2	: Jumlah Siswa SMP Tut Wuri Handayani Makassar 2012/2013	41
Tabel 3	: Sampel Terpilih	44
Tabel 4	: Karakteristik Responden Berdasarkan Kelas	55
Tabel 5	: Karakteristik Responden Berdasarkan Jenis Kelamin	57
Tabel 6	: Merek Handphone yang Disuka	58
Tabel 7	: Fasilitas Handphone yang Disuka	59
Tabel 8	: Fasilitas Handphone yang Sering Digunakan	60
Tabel 9	: Perhatian Terhadap Penggunaan Handphone di Sekolah	61
Tabel 10	: Perasaan Ketika Menggunakan Handphone di Sekolah	62
Tabel 11	: Keseriusan Saat Menggunakan Handphone di Sekolah	63
Tabel 12	: Selalu Menggunakan Handphone di Sekolah	64
Tabel 13	: Hasil Pengujian Validitas untuk Variabel X	65
Tabel 14	: Hasil Pengujian Validitas untuk Variabel Y	66
Tabel 15	: Interval Kelas	66
Tabel 16	: Alasan Tertarik Menggunakan Handphone di Sekolah	67
Tabel 17	: Lebih Suka Menggunakan Handphone dari pada Berkomunikasi Langsung dengan Teman di Sekolah	68
Tabel 18	: Tujuan Utama Menggunakan Handphone di Sekolah	69
Tabel 19	: Terpenuhinya Tujuan Menggunakan Handphone di Sekolah	70
Tabel 20	: Uji Reabilitas	71
Tabel 21	: Uji Normalitas	72
Tabel 22	: Uji Asumsi Heteroskedastisitas	73

Tabel 23	: Uji Regresi Linier Sederhana	74
Tabel 24	: Uji Korelasi	74

ABSTRAK

Nama : Regina Labite
NIM : 50700108002
Fak/Jur : Dakwah dan Komunikasi/ Ilmu Komunikasi
Judul Skripsi : Pengaruh Penggunaan Teknologi Handphone Terhadap Perilaku Komunikasi Antarpribadi Siswa di Sekolah (SMP Tut Wuri Handayani Makassar)

Penelitian ini berjudul Pengaruh Penggunaan Teknologi Handphone Terhadap Perilaku Komunikasi Antarpribadi Siswa Pada SMP Tut Wuri Handayani Makassar. Tujuan penelitian ini untuk mengetahui apakah ada pengaruh penggunaan handphone terhadap komunikasi antarpribadi siswa pada SMP Tut Wuri Handayani Makassar, serta apa saja pengaruh positif dan negatif pengaruh penggunaan handphone terhadap perilaku komunikasi antarpribadi siswa pada SMP Tut Wuri Handayani Makassar dan bagaimana cara yang tepat untuk mengatasi pengaruh negatif penggunaan handphone tersebut.

Metode yang digunakan penelitian ini adalah metode survey deskriptif yang bertujuan untuk menggambarkan (mendeskripsikan) pengaruh penggunaan teknologi handphone terhadap perilaku komunikasi antarpribadi siswa pada SMP Tut Wuri Handayani Makassar.

Populasi dalam penelitian ini adalah siswa SMP Tut Wuri Handayani Makassar, yang berjumlah 574 orang siswa pada tahun ajaran 2012/2013. Untuk menentukan sampel digunakan rumus Taro Yamane dengan presisi 5 % dan tingkat kepercayaan 95 % sehingga diperoleh sampel sebanyak 235 orang siswa. Sementara teknik penarikan sampel yang digunakan yaitu *Proportional Stratified Random Sampling*.

Teknik pengumpulan data yang digunakan dalam penelitian ini yaitu penelitian kepustakaan (*Library Research*), penelitian lapangan (*Field Research*) dan wawancara (*Interview*).

Teknik analisis yang digunakan penelitian ini yaitu : uji validitas, uji reabilitas, uji normalitas, uji asumsi heteroskedastisitas dan uji regresi linear sederhana.

Hasil penelitian ini, menunjukkan bahwa : pengaruh penggunaan teknologi handphone terhadap perilaku komunikasi antarpribadi siswa pada SMP Tut Wuri Handayani Makassar yaitu berpengaruh, adapun pengaruh positifnya adalah mempermudah berkomunikasi dengan teman-teman, sedangkan pengaruh negatifnya yaitu lebih suka menggunakan handphone dari pada berkomunikasi langsung dengan teman-teman di sekolah. Cara yang tepat mengatasi pengaruh negatif penggunaan handphone yaitu melarang siswa membawah *handphone* ke sekolah, menonaktifkan handphone pada saat proses belajar mengajar berlangsung.

BABI PENDAHULUAN

A. Latar Belakang Masalah

Sebuah teknologi pada hakikatnya diciptakan untuk membuat hidup manusia menjadi semakin mudah dan nyaman. Kemajuan teknologi yang semakin pesat saat ini membuat hampir tidak ada bidang kehidupan manusia yang bebas dari penggunaannya, baik secara langsung maupun tidak langsung. Seiring arus globalisasi dengan tuntutan kebutuhan pertukaran informasi yang cepat, peranan teknologi komunikasi menjadi sangat penting. Teknologi komunikasi cenderung memungkinkan terjadinya transformasi berskala luas dalam kehidupan manusia. Transformasi tersebut telah memunculkan perubahan dalam berbagai pola hubungan antar manusia (*patterns of human communication*), yang pada hakikatnya adalah interaksi antar pribadi (*interpersonal relations*). Pertemuan tatap muka (*face to face*) secara berhadapan dapat dilaksanakan dalam jarak yang sangat jauh melalui tahap citra (*image to image*).

Isi pesan media komunikasi seringkali tidak mempengaruhi masyarakat yang kini melainkan bentuk dan jenis media itu sendiri. Banyak bentuk-bentuk teknologi baru dalam komunikasi yang kita kenal, seperti telepon selular (*handphone*), surat elektronik, satelit dan lain-lain. Teknologi komunikasi dalam wujud *handphone* merupakan fenomena yang paling unik dan menarik dalam penggunaannya. *Handphone* yang mudah dibawa kemana saja kini tidak lagi mengenal usia dan kalangan, bahkan disebut sekarang ini *handphone* telah menjadi “teknologi yang merakyat”.

Penggunaan *handphone* menjadi kebutuhan yang sangat penting bagi kehidupan saat ini. Fasilitas-fasilitas yang terdapat didalamnya pun tidak hanya terbatas pada fungsi telepon dan sms (*short messages service*) saja. *Handphone* dapat digunakan sebagai sarana bisnis, penyimpan berbagai macam data, sarana musik/hiburan, bahkan sebagai alat dokumentasi. Hal ini menjadikan *handphone* sebagai salah satu perkembangan komunikasi yang paling aktual di Indonesia selama beberapa tahun terakhir ini.

Terlihat juga dari berbagai merek *handphone* seperti *Nokia*, *Sony Ericsson*, *Samsung*, *BlackBerry*, dan lain-lain. Masing-masing tidak berhenti bersaing mencari pangsa pasar melalui produk terbaru hanya dalam kurun waktu yang relatif singkat. Penggunaan *handphone* sekarang bukan hanya sebagai alat komunikasi semata, melainkan juga mendorong terbentuknya interaksi yang sama sekali berbeda dengan interaksi tatap muka. Disini interaksi yang terbentuk kemudian “dipercepat” prosesnya melalui suara dan teks atau tulisan.¹

Permasalahan timbul sebenarnya bukan dari perangkat tersebut di zaman sekarang ini, akan tetapi kalangan pengguna perangkat tersebut yang menyalahgunakannya. Sekarang ini banyak anak-anak di bawah umur yang sudah menggunakan *handphone* dengan berisikan aplikasi atau software yang beberapa isinya sebenarnya tidak layak dioperasikan oleh anak-anak. *Handphone* menjadi karya baru yang begitu cepat perkembangannya, menjadi media komunikasi yang canggih dan tiada batasan.²

¹Ina Astarti Utaminingsih, “*Pengaruh Penggunaan Ponsel Pada Remaja Terhadap Interaksi Sosial Remaja*” (Skripsi, Fakultas Pertanian Institut Pertanian, Bogor, 2006)., h. 1-3.

² <http://nradcliffe.blogspot.com/2011/08.Pengaruh-Handphone-Terhadap-Prestasi.html>., diakses 20 Februari 2012.

Keberhasilan *Handphone* menggerogoti pikiran orang, tak disadari *imperialisme* budaya pun merajalela. kini *handphone* adalah sakunya anak didik. Hampir semua anak didik mengantongi *handphone*. Mereka merasa percaya diri dengan *handphone* dan seolah-olah menyatakan dirinya (“saya orang modern, saya orang teknologi”). Budaya tradisional semakin jauh ketinggalan oleh gaya hidup mewah. Anak didik yang membawa *handphone* cenderung bersifat *individualisme*, mereka bergaul atau bercakap-cakap bukan dengan teman disampingnya, melainkan orang yang diluar lingkungan belajarnya dengan sarana SMS yang ada *dihandphone*-nya. Karena *handphone* barang mahal sehingga dapat dimaklumi bila ada keengganan meminjamkan pada temannya. Perilaku seperti ini berlangsung terus menerus, maka mulai muncul sikap-sikap egois dan pamer diantara anak didik yang membawa *handphone*. Bagi anak didik yang tidak membawa *handphone* merasa terasing di lingkungan sekolah bahkan merasa asing di kelasnya sendiri.³

B. Rumusan Masalah

Berdasarkan uraian latar belakang masalah yang telah dikemukakan di atas, maka peneliti mengangkat rumusan masalah sebagai berikut:

1. Apa pengaruh penggunaan *handphone* terhadap perilaku komunikasi antarpribadi siswa pada SMP Tut Wuri Handayani Makassar?
2. Bagaimana pengaruh positif dan negatif penggunaan *handphone* terhadap perilaku komunikasi antarpribadi siswa pada SMP Tut Wuri Handayani Makassar?

³Cuwal.wordpress.com/2008/09/20/pengaruh-hp-terhadap-perilaku-siswa/diakses 20 April 2012.

3. Bagaimana cara mengatasi pengaruh negatif penggunaan handphone terhadap perilaku komunikasi antarpribadi siswa pada SMP Tut Wuri Handayani Makassar?

C. Hipotesis

Berdasarkan latar belakang masalah dan rumusan masalah tersebut, maka dapat disusun hipotesis penelitian sebagai berikut :

1. Diduga ada pengaruh penggunaan *handphone* terhadap perilaku komunikasi antarpribadi siswa.
2. Diduga penggunaan *handphone* pada siswa mempengaruhi perilaku komunikasi antarpribadi baik secara positif maupun negatif.
3. Diduga siswa memiliki tingkat penggunaan *handphone* yang cukup tinggi.

D. Definisi Operasional

Agar tidak terjadi kesalahpahaman dalam menginterpretasikan judul penelitian ini, sekaligus menyamakan persepsi antara pembaca dan penulis, maka penulis akan mengemukakan pengertian yang sesuai dengan judul skripsi ini.

Adapun judul penelitian ini adalah ***Pengaruh Penggunaan Teknologi Handphone Terhadap Perilaku Komunikasi Antarpribadi Siswa Pada SMP Tut Wuri Handayani Makassar***, dengan pengertian antara lain :

1. Pengaruh adalah daya yang muncul dari seseorang atau benda yang bisa mempengaruhi perbuatan siswa SMP Tut Wuri Handayani Makassar.

2. Teknologi adalah pengembangan aplikasi dari alat atau mesin yang hasilnya bisa digunakan oleh manusia seperti *handphone* yang saat ini banyak digunakan oleh siswa SMP Tut Wuri Handayani Makassar
3. Handphone adalah sebuah perangkat telekomunikasi elektronik yang dapat dibawa keman-mana sehingga banyak yang menggunakannya seperti siswa SMP Tut Wuri Handayani Makassar.
4. Perilaku adalah perbuatan atau tindakan dan perkataan dari siswa SMP Tut Wuri Handayani Makassar yang dapat diamati.
5. Komunikasi antarpribadi adalah proses komunikasi yang dilakukan secara langsung antara seseorang dengan orang lain baik itu secara tatap muka maupun melalui *handphone* seperti yang dilakukan oleh siswa SMP Tut Wuri Handayani Makassar.
6. SMP Tut Wuri Handayani adalah salah satu nama sekolah menengah pertama yang ada di kota Makassar.

Dalam hal ruang lingkup penelitian, peneliti memberikan batasan dalam penelitian ini untuk menghindari kesalahpahaman dan persepsi baru sehingga tidak keluar dari apa yang menjadi fokus penelitian.

E. Tujuan dan Kegunaan Penelitian

1. Tujuan Penelitian

- a. Untuk mengetahui apa pengaruh penggunaan handphone terhadap perilaku komunikasi antarpribadi siswa pada SMP Tut Wuri Handayani Makassar.

- b. Untuk mengetahui bagaimana pengaruh positif dan negatif penggunaan handphone terhadap perilaku komunikasi antarpribadi siswa pada SMP Tut Wuri Handayani Makassar.
- c. Untuk mengetahui bagaimana cara mengatasi pengaruh negatif penggunaan handphone terhadap perilaku komunikasi antarpribadi siswa pada SMP Tut Wuri Handayani Makassar.

2. Kegunaan Penelitian

a. Kegunaan Teoritis

- 1) Penelitian ini diharapkan dapat menambah ragam penelitian dalam bidang ilmu komunikasi.
- 2) Diharapkan dengan penelitian ini dapat menjadi bahan informasi bagi pembaca dan dapat dijadikan referensi bagi penelitian yang lain

b. Kegunaan Praktis

- 1) Secara praktis penelitian ini diharapkan dapat berguna bagi teknologi komunikasi khususnya handphone dalam memberikan informasi.
- 2) Diharapkan dengan adanya penelitian ini dapat menjadi informasi baru bagi pembaca.

F. Kerangka Isi Penelitian (Outline)

Untuk memberikan gambaran singkat tentang isi skripsi ini, secara rinci penulis uraikan berdasarkan garis besar isi dan disajikan kedalam lima bab, yakni:

Bab pertama, berisi Pendahuluan. Dalam bab ini akan menjelaskan apa yang melatarbelakangi timbulnya permasalahan, rumusan masalah, ruang lingkup penelitian, tujuan dan kegunaan penelitian.

Bab kedua, Berisi kajian pustaka yang terdiri dari isi teoritis yang berkaitan dengan judul yang diteliti.

Bab ketiga, penulis mendeskripsikan tentang metode penelitian yang digunakan, jenis penelitian, teknik pengumpulan data hingga teknik analisis data.

Bab keempat, merupakan bab inti yang mengemukakan tentang hasil penelitian mengenai pengaruh penggunaan teknologi handphone terhadap perilaku komunikasi siswa SMP Tut Wuri Handayani Makassar, pengaruh positif dan negatif penggunaan handphone terhadap perilaku komunikasi siswa SMP Tut Wuri Handayani Makassar, serta cara mengatasi pengaruh negatif penggunaan handphone terhadap perilaku komunikasi siswa SMP Tut Wuri Handayani Makassar.

Bab kelima, merupakan bab penutup yang terdiri dari kesimpulan penelitian serta implikasi yang muncul berdasarkan penelitian tersebut. Dalam bab penutup ini juga memuat implikasi dari penelitian yang dilakukan dalam bentuk saran-saran atau rekomendasi yang dipandang perlu.

BAB II

KAJIAN PUSTAKA

A. Teknologi Komunikasi

Inovasi baru alat komunikasi yang dinamakan (Hp), dalam pandangan manusia yang baru telepon rumah dengan kabel yang repot dan tidak dapat dibawa kemana-mana, maka muncullah dalam pikiran alangkah baiknya jika mempunyai *handphone* dan bisa terima telepon dimana-mana. Gaya, mengangkat martabat, menghemat waktu, meski harus dibayar mahal karena waktu itu belum banyak yang menggunakan *handphone*. Namun setelah teknologi itu menjamur, banyak yang memakai, relatif terjangkau harganya, maka perasaan kita pada waktu lampau pudar satu persatu karena *handphone* dalam kehidupan manusia hanyalah barang biasa karena sudah familiar.

Dewasa ini teknologi *handphone* sudah sedemikian maju *future* layanannya, dahulu hanya digunakan untuk menerima dan menelepon serta mengirim dan menerima *Short Message System* (SMS), namun sekarang sudah dipadukan dengan teknologi audio dan video, sehingga bisa mengirim gambar dan suara.⁴

Kata teknologi berasal dari bahasa Latin yang berakar dari kata *texere*, yang artinya menyusun atau membangun. Pengertian teknologi tidak dapat dibatasi hanya

⁴ Agoeng Noegroho, *Teknologi Komunikasi* (Yogyakarta : PT Graha Ilmu, 2010), h. 3.

pada penggunaan peralatan mesin, meskipun dalam arti sempit dalam percakapan sehari-hari tersebut sering digunakan.

Teknologi adalah sebuah perangkat untuk membantu aktivitas dan dapat mengurangi ketidakpastian yang disebabkan oleh hubungan sebab akibat yang melingkupi dalam mencapai suatu tujuan.

Teknologi selalu memiliki dua aspek, yakni *hardware* (yang terdiri dari objek material atau fisik) dan *software* (terdiri dari informasi untuk mengoperasikan *hardware*), serta *hardware* bersifat visible (dapat dilihat).

Menurut Richard H. Blake Komunikasi adalah “*is direct communication between two or more people in physical proximity in which all of the five sense can be utilized and immediate feed back is present*” atau komunikasi langsung antara dua orang atau lebih dalam jarak fisik dengan kelima indera dapat digunakan dan *feed back* langsung ada didalamnya.

Bagaimana dengan pengertian teknologi komunikasi? Teknologi komunikasi merupakan aspek yang sangat menentukan dalam masyarakat modern seperti USA, Jerman, Jepang dan sebagainya. Teknologi komunikasi diartikan sebagai perlengkapan *hardware*, struktur organisasi, dan nilai-nilai sosial dimana individu-individu mengumpulkan, memproses dan tukar-menukar informasi dengan individu-individu lain.

Seluruh teknologi komunikasi sudah menjangkau pancaindera manusia seperti sentuhan, penciuman, rasa, pendengaran dan penglihatan. Bahkan teknologi komunikasi dapat membawah seseorang individu melintasi batas ruang dan waktu

serta mendapatkan informasi yang tidak didapatkan sebelumnya. Manusia telah menjadikan teknologi media sebagai jendela dunia atau “ *a window to the world*” dan dapat mengetahui kejadian-kejadian yang jauh jaraknya tanpa kita hadir langsung di lokasi kejadian.⁵

Kemajuan dan perkembangan teknologi, khususnya telekomunikasi informasi dan multimedia pada akhirnya sangat berpengaruh dalam merubah tatanan organisasi dan hubungan sosial kemasyarakatan dikarenakan sifat fleksibilitas dan kemampuan telematika untuk masuk ke aspek-aspek kehidupan manusia.

Sebuah pendekatan sosial terhadap teknologi komunikasi tercipta pada dampak teknologi komunikasi terhadap perubahan yang terjadi di masyarakat baik kondisi ideologi, sosial budaya, politik hingga kondisi keamanan suatu negara. Tingkat kecepatan adopsi sebuah inovasi terhadap teknologi komunikasi juga tak luput dari perhatian.⁶

B. Komunikasi

Komunikasi adalah prasyarat kehidupan manusia. Kehidupan manusia akan tampak “hampa” atau tiada kehidupan sama sekali apabila tidak ada komunikasi. Karena tanpa komunikasi, interaksi antar manusia, baik secara perseorangan, kelompok ataupun organisasi tidak mungkin dapat terjadi. Dua orang dikatakan melakukan interaksi apabila masing-masing melakukan aksi dan reaksi. Aksi dan

⁵ *Ibid.*, h. 5.


⁶ *Ibid.*, h. 36.

reaksi yang dilakukan manusia ini (baik secara perorangan, kelompok ataupun organisasi), dalam ilmu komunikasi disebut sebagai tindakan komunikasi.

Tindakan komunikasi dapat dilakukan dalam berbagai macam cara, baik secara “verbal” (kata-kata lisan atau tulisan) ataupun “non-verbal” (tidak dalam bentuk kata-kata, misalnya sikap, tingkah laku, gambar-gambar dan bentuk-bentuk lainnya yang mengandung arti). Tindakan komunikasi juga dapat dilakukan secara langsung dan tidak langsung, sekelompok orang atau organisasi, adalah contoh-contoh dari tindakan komunikasi langsung. Sementara yang termasuk tindakan komunikasi tidak langsung adalah tindakan komunikasi yang dilakukan tidak secara perorangan tetapi melalui medium atau alat perantara tertentu. Misalnya melalui surat kabar, majalah, radio, tv, film, theater dan lain-lain.

Pada dasarnya manusia telah melakukan tindakan komunikasi sejak ia lahir ke dunia. Tindakan komunikasi ini terus-menerus terjadi selama proses kehidupannya. Dengan demikian, komunikasi dapat diibaratkan sebagai urat nadi kehidupan manusia. Kita tidak dapat membayangkan bagaimana bentuk dan corak kehidupan manusia di dunia ini seandainya saja jarang atau hampir tidak ada tindakan komunikasi antara satu kelompok dengan kelompok lainnya.

Dari perspektif agama bahkan Tuhanlah yang mengajari manusia berkomunikasi, dengan menggunakan akal dan kemampuan bahasa yang dianugerahkan kepadanya. Allah berfirman dalam QS. Ar-Rahman : 1-4.



Terjemahannya :

(Tuhan) yang Maha pemurah, yang Telah mengajarkan al-Qur'an. Dia menciptakan manusia mengajarnya pandai berbicara.⁷

Ayat tersebut menjelaskan bahwa Allah mengajarkan al-Qur'an kepada Nabi Muhammad Saw sebagaimana mengajarkannya juga pandai berbicara dan Beliauulah yang diamanahkan untuk mengajarkannya kembali kepada umatnya sebagaimana Manusia adalah makhluk yang berbudaya, tidak dapat hidup kecuali dengan berjamaah, maka haruslah ada alat komunikasi yang dapat menghubungkan antara ia dengan saudaranya.

Komunikasi juga merupakan salah satu fungsi dari kehidupan manusia. Fungsi komunikasi dalam kehidupan menyangkut banyak aspek. Melalui komunikasi seseorang dapat menyampaikan apa yang ada dalam bentuk pikirannya atau perasaan hati nuraninya kepada orang lain baik secara langsung ataupun tidak langsung, seseorang dapat membuat dirinya untuk tidak terasing atau terisolasi dari lingkungannya, seseorang dapat mengajarkan atau memberitahukan apa yang diketahuinya kepada orang lain dan berbagai peristiwa yang terjadi di lingkungannya

⁷ Departemen Agama RI, *Al-Qur'anul Karim dan Terjemahan Edisi Keluarga* (Bandung: PT. Salamadani)

baik yang dekat ataupun jauh, seseorang dapat mengenal dirinya sendiri, seseorang dapat memperoleh hiburan dan menghibur orang lain, seseorang dapat mengurangi dan menghilangkan perasaan tegang karena berbagai permasalahan yang dihadapinya, seseorang dapat mengisi waktu luang, seseorang dapat menambah pengetahuan dan mengubah sikap serta perilaku kebiasaannya, seseorang juga dapat berusaha untuk membujuk atau memaksa orang lain agar berpendapat, bersikap, berperilaku sebagaimana yang diharapkan.⁸

a. Definisi dan Karakteristik Komunikasi

Kata atau istilah “Komunikasi” (dari bahasa Inggris “Comunication”) berasal dari “communicatus” dalam bahasa Latin yang artinya “berbagi” atau “menjadi milik bersama”. Dengan demikian, komunikasi menurut Lexcographer (ahli kamus bahasa), menunjuk pada suatu upaya yang bertujuan untuk mencapai kebersamaan. Sementara itu, dalam Webster’s New Collegiate Dictionary edisi tahun 1977 antara lain dijelaskan bahwa komunikasi adalah “suatu proses pertukaran informasi di antara individu melalui sistem lambang-lambang, tanda-tanda, atau tingkah laku”.

Sejalan dengan perkembangan ilmu komunikasi sebagai ilmu pengetahuan sosial yang bersifat multidisipliner, definisi-definisi yang diberikan para ahlipun menjadi semakin banyak dan beragam. Masing-masing punya penekanan arti,cakupan, dan konteksnya yang berbeda satu sama

⁸ M. Sattu Alang, Muh Anwar, Hakkar Jaya, *Pengantar Ilmu Komunikasi* (Makassar: CV. Berkah Utami,2007)., h. 3.

lainnya. Sebagai gambaran, Frank E.X. Dance dalam bukunya “*Human Communication Theory*” antara lain menginventarisasi 126 buah definisi tentang komunikasi yang diberikan berbagai ahli. Di antaranya adalah:

Menurut Hoyland, Janis & Kelley komunikasi adalah suatu proses melalui mana seseorang (komunikator) menyampaikan stimulus (biasanya dalam bentuk kata-kata) dengan tujuan mengubah atau membentuk perilaku orang-orang lain.

Menurut Berelson & Steiner Komunikasi adalah proses penyampaian informasi, gagasan, emosi, keahlian.

Menurut Lasswell Komunikasi pada dasarnya merupakan suatu proses yang menjelaskan “siapa”, “mengatakan apa”, “dengan saluran apa”, “kepada siapa”, dan “ dengan akibat atau hasil apa”, (*who ? say what ? in which channel ? to whom ? with what effect ?*).

Menurut Gode komunikasi adalah suatu proses yang membuat sesuatu dari yang semula dimiliki oleh seseorang (monopoli seseorang) menjadi dimiliki oleh dua orang atau lebih.

Menurut Barnland komunikasi timbul didorong oleh kebutuhan-kebutuhan untuk mengurangi rasa ketidakpastian, bertindak secara efektif, mempertahankan atau memperkuat ego.

Dari beberapa definisi tersebut masing-masing memberikan penekanan yang berbeda:

Definisi dari Hoyland, Janis dan Kelley menunjukkan bahwa komunikasi adalah suatu proses yang terjadi antara satu orang dengan orang-orang lainnya. Definisi ini juga memberikan penekanan bahwa kegiatan komunikasi yang dilakukan tersebut mempunyai tujuan yakni mengubah atau membentuk perilaku orang lain yang menjadi sasaran cara penyalurannya melalui penggunaan simbol-simbol yang berbentuk kata-kata, gambar, angka, dan lain-lain.

Definisi komunikasi dari Lasswell secara eksplisit dan kronologis menjelaskan tentang lima komponen yang terlibat dalam komunikasi. Yakni siapa (pelaku komunikasi pertama yang punya inisiatif sebagai sumber), mengatakan apa (isi informasi yang disampaikan), kepada siapa (pelaku komunikasi lainnya yang dijadikan sasaran penerima), melalui saluran apa (alat/saluran penyampaian informasi), dan dengan akibat apa (hasil yang terjadi pada diri penerima). Definisi ini menunjukkan bahwa komunikasi adalah suatu upaya yang disengaja serta mempunyai tujuan.

Definisi dari Gode memberi penekanan pada proses “penularan” pemilikan, yakni dari yang semula (sebelum komunikasi) hanya dimiliki satu orang kemudian (setelah komunikasi) menjadi dimiliki oleh dua orang atau lebih. Kata penularan lebih tepat dipergunakan dalam konteks definisi ini dibandingkan dengan distribusi atau pembagian, karena apa yang dimiliki seseorang (sebelum komunikasi) tidak akan menjadi berkurang baik kualitas ataupun kuantitasnya setelah dikomunikasikan kepada orang-orang lainnya.

Bagi Barnland komunikasi adalah upaya atau tindakan yang mempunyai tiga tujuan: untuk mengurangi ketidakpastian, sebagai dasar bertindak secara efektif, dan untuk mempertahankan atau memperkuat ego.⁹

Sedangkan menurut Berelson dan Steiner, komunikasi adalah proses penyampaian yang berisi informasi, gagasan, emosi, keahlian.

Dari contoh-contoh definisi tersebut, menggambarkan bahwa pengertian komunikasi memiliki beberapa karakteristik sebagai berikut :

- a. Komunikasi adalah suatu proses artinya bahwa komunikasi merupakan serangkaian tindakan atau peristiwa yang terjadi secara berurutan (ada tahapan atau konsekuensi) serta berkaitan satu sama lainnya dalam kurun waktu tertentu. Sebagai suatu proses, komunikasi tidak “statis” tetapi “dinamis” dalam arti akan selalu mengalami perubahan dan berlangsung terus-menerus. Proses komunikasi melibatkan banyak faktor atau unsur. Faktor-faktor atau unsur-unsur yang dimaksud antara lain dapat mencakup pelaku atau peserta, pesan (meliputi bentuk, isi dan cara penyajiannya), saluran atau alat yang digunakan untuk menyampaikan pesan, waktu, tempat, hasil atau akibat yang terjadi, serta situasi atau kondisi pada saat berlangsungnya proses komunikasi.
- b. Komunikasi adalah upaya yang disengaja serta mempunyai tujuan, komunikasi adalah suatu kegiatan yang dilakukan secara sadar, disengaja serta sesuai dengan tujuan atau keinginan dari pelakunya. Pengertian

⁹ *Ibid.*, h. 8-11.

“sadar” disini menunjukkan bahwa kegiatan komunikasi yang dilakukan seseorang sepenuhnya berada dalam kondisi mental psikologis yang terkendalikan atau terkontrol, bukan dalam keadaan “mimpi”. Disengaja maksudnya bahwa komunikasi yang dilakukan memang sesuai dengan kemauan dari pelakunya. Sementara tujuan menunjuk pada hasil atau akibat yang diinginkan tercapai.

- c. Komunikasi menuntut adanya partisipasi dan kerja sama dari pelaku yang terlibat, kegiatan komunikasi akan berlangsung baik apabila pihak-pihak yang berkomunikasi (dua orang atau lebih) sama-sama ikut terlibat dan sama-sama mempunyai perhatian yang sama terhadap topik pesan yang dikomunikasikan.
- d. Komunikasi bersifat simbolis, komunikasi pada dasarnya merupakan tindakan yang dilakukan dengan menggunakan lambang-lambang. Lambang yang paling umum digunakan dalam berkomunikasi antar manusia atau bahasa verbal dalam bentuk kata-kata, kalimat-kalimat, angka-angka atau tanda-tanda lainnya. Bahasa verbal yang digunakan untuk keperluan membujuk atau meminta tolong, tentunya akan berbeda dengan bahasa verbal yang digunakan untuk tujuan memerintah atau memaksa. Selain bahasa verbal juga adalah lambang-lambang yang bersifat non-verbal yang dapat digunakan dalam komunikasi seperti (gerak tangan, kaki atau bagian lainnya dari tubuh).

- e. Komunikasi bersifat transaksional, komunikasi pada dasarnya menuntut dua tindakan : memberi dan menerima. Dua tindakan tersebut tentunya perlu dilakukan secara seimbang atau proporsional oleh masing-masing pelaku yang terlibat dalam komunikasi. Apa yang kita terima, nilai besar kecilnya tergantung pada apa komunikasi.
- f. Komunikasi menembus faktor waktu dan ruang adalah bahwa para peserta atau pelaku yang terlibat dalam komunikasi tidak harus hadir pada waktu serta tempat yang sama. Dengan adanya berbagai produk teknologi komunikasi seperti telepon, video. Kedua faktor tersebut (waktu dan tempat) bukan lagi menjadi persoalan dan hambatan dalam berkomunikasi.¹⁰


C. Komunikasi Antarpribadi

Salah satu indikasi bahwa manusia sebagai makhluk sosial adalah perilaku komunikasi antarmanusia. Manusia tidak dapat hidup sendiri, pasti membutuhkan orang lain. Dari lahir sampai mati, cenderung memerlukan bantuan dari orang lain (tidak terbatas pada keluarga, saudara dan teman). Kecenderungan ini dapat dilihat dalam kehidupan sehari-hari yang menunjukkan fakta bahwa semua kegiatan yang dilakukan manusia selalu berhubungan dengan orang lain.

Komunikasi antarpribadi mempunyai berbagai macam manfaat antara lain dapat mengenal diri kita sendiri dan orang lain, dapat mengetahui dunia luar, dapat menjalin hubungan yang lebih bermakna. Melalui komunikasi antarpribadi kita bisa

¹⁰ *Ibid.*, h. 15

melepaskan ketegangan, juga bisa mengubah nilai-nilai dan sikap hidup seseorang, memperoleh hiburan dan menghibur orang lain. Hal ini senada yang difirmankan Allah dalam QS. Al-Hujaraat (49):13.



Terjemahannya :

Hai manusia, Sesungguhnya kami menciptakan kamu dari seorang laki-laki dan seorang perempuan dan menjadikan kamu berbangsa - bangsa dan bersuku-suku supaya kamu saling kenal-mengenal. Sesungguhnya orang yang paling mulia diantara kamu disisi Allah ialah orang yang paling taqwa diantara kamu. Sesungguhnya Allah Maha mengetahui lagi Maha Mengenal.¹¹

Ayat tersebut menjelaskan bahwa Allah menciptakan laki-laki dan perempuan untuk saling mengenal, berkomunikasi, tukar menukar informasi satu sama lain demi mempererat hubungan silaturahmi dan persaudara antara umat beragama.

Sebagai makhluk sosial, manusia akan selalu berkeinginan untuk berbicara, tukar-menukar gagasan, mengirim dan menerima informasi, berbagi pengalaman, bekerja sama dengan orang lain untuk memenuhi kebutuhan dan sebagainya. Berbagai keinginan tersebut hanya dapat terpenuhi melalui kegiatan interaksi dengan

¹¹ Departemen Agama RI. *op. cit.*, h. 517.

orang lain dalam suatu sistem sosial tertentu. Adanya aktivitas-aktivitas dalam kehidupan sosial menunjukkan bahwa manusia mempunyai naluri untuk hidup bergaul dengan sesamanya. Naluri ini merupakan salah satu yang paling mendasar dalam kebutuhan hidup manusia, disamping kebutuhan akan *afeksi* (kebutuhan akan kasih sayang), *inklusi* (kebutuhan akan kepuasan) dan kontrol (kebutuhan akan pengawasan). Dalam pemenuhan kebutuhan-kebutuhan hidup tersebut akan mendorong manusia untuk melakukan interaksi dengan sesamanya, baik untuk mengadakan kerjasama (*cooperation*) maupun untuk melakukan persaingan (*competition*).

Fakta kehidupan dewasa ini, dimana teknologi komunikasi sudah menjadi bagian penting dalam hidup manusia sehari-hari, semakin menegaskan bahwa manusia senantiasa berinteraksi dengan orang lain. Meskipun ditempat tertentu seseorang duduk sendirian, tetapi dengan media komunikasi yang dimilikinya dia dengan mudah berinteraksi dengan siapapun yang diinginkannya. Manusia era teknologi komunikasi senantiasa menjalin interaksi baik secara bertatap muka maupun dengan memanfaatkan bantuan berbagai media.

Interaksi manusia dengan manusia menunjukkan bahwa setiap orang memerlukan bantuan dari orang lain disekitarnya. Untuk itu dia melakukan komunikasi. Dapat dikatakan bahwa secara kodrat manusia merasa perlu berkomunikasi sejak masih bayi sampai akhir hayatnya, atau ungkapan lain untuk

menggambarkan hal ini adalah secara empiris tiada kehidupan tanpa komunikasi. Makna hidup yang sebenarnya adalah relasi dengan orang lain.¹²

Komunikasi antarpribadi dapat meningkatkan hubungan kemanusiaan diantara orang-orang yang berkomunikasi. Ada beberapa tujuan komunikasi antarpribadi antara lain :

1. Mengetahui diri sendiri dan orang lain

Salah satu tujuan komunikasi antarpribadi adalah menemukan personal atau pribadi. Bila kita terlibat dalam pertemuan antarpribadi dengan orang lain kita belajar banyak sekali tentang diri kita maupun orang lain.

Komunikasi antarpribadi memberikan kesempatan kepada kita untuk berbicara tentang apa yang kita sukai, atau mengenai diri kita. Sangat menarik dan mengasikkan bila berdiskusi mengenai perasaan, pikiran dan tingkah laku kita sendiri. Dengan membicarakan diri kita dengan orang lain, kita memberikan sumber balikan yang luar biasa pada perasaan, pikiran dan tingkah laku.

2. Mengetahui dunia luar

Hanya komunikasi antarpribadi menjadikan kita dapat memahami lebih banyak tentang diri kita dan orang lain yang berkomunikasi dengan kita. Banyak informasi yang kita ketahui datang dari komunikasi antarpribadi, meskipun banyak jumlah informasi yang datang kepada kita dari media massa hal itu seringkali didiskusikan dan akhirnya dipelajari.

3. Menciptakan dan memelihara hubungan menjadi bermakna

¹² Suranto Aw, *Komunikasi Interpersonal*, (Yogyakarta : PT Graha Ilmu, 2011), h. 1-2.

Melalui komunikasi antarpribadi bisa menciptakan dan memelihara hubungan menjadi bermakna. Karena frekuensi pertemuan yang sering terjadi atau frekuensi yang sering dilakukan menyebabkan komunikasi antarpribadi menjadi lebih bermakna.

4. Mengubah sikap dan perilaku

Dengan berkomunikasi komunikator mengharapkan adanya perubahan sikap dan perilaku atau cara berpikir dari komunikan setelah menyampaikan suatu informasi. Sehingga komunikasi mencapai tujuan yang diinginkan.

5. Bermain dan mencari hiburan

6. Membantu (memberi saran kepada orang lain).¹³

Komunikasi antarpribadi atau komunikasi interpersonal memegang peranan penting dalam kehidupan manusia karena tersampainya pesan dengan baik atau tidak bergantung dari cara komunikasi antarpribadi kita dengan orang lain. Bentuk komunikasi antarpribadi tidak semata dalam bentuk percakapan atau tatap muka pertemuan fisik secara langsung (*face to face*) tetapi juga dalam bentuk lain, misalnya dengan menggunakan media komunikasi antarpribadi (surat, gambar, handphone, sms) atau dengan memanfaatkan isyarat komunikasi nonverbal.

Isyarat atau perilaku pesan nonverbal dalam komunikasi antarpribadi menjadi salah satu dasar untuk mencapai komunikasi yang efektif. Bagaimana upaya kedua

¹³ Sasa Djuarsa Sendjaja, *Materi Pokok Pengantar Komunikasi*, (Jakarta : Universitas Terbuka, 1993), h. 113.

belah pihak memahami isyarat nonverbal menentukan tingkat efektivitas komunikasi.¹⁴

D. Teknologi

Manusia pada zaman purba sedikitnya telah mengalami teknologi. Hal ini dapat dilihat melalui penemuan mereka tentang cara membuat api, manusia purba mulai membuat barang-barang dari tanah liat yang dapat mereka gunakan untuk menyimpan bahan makanan dengan jalan memanaskan tanah liat tersebut. Kemampuan mereka menciptakan suatu produk yang berupa barang yang tadinya belum ada, serta kemampuan mereka menggunakan produk tersebut untuk tujuan tertentu, merupakan bukti bahwa mereka telah mengenal teknologi sederhana. Dengan demikian, mereka juga telah menjadi pelaku teknologi. Kata “teknologi” baru diciptakan orang pada abad ke-18. Kata ini berasal dari kata Yunani “*techne*” yang berarti seni kerajinan. Jadi, kata teknologi mengandung dua pengertian pokok, yakni kegiatan dan produknya. Tentu saja tidak semua kegiatan dan produknya adalah teknologi. Ada sifat pokok yang menyertai, yaitu efisiensi dan mempunyai tujuan tertentu.

Dengan menggunakan peralatan yang mereka buat sendiri, untuk tujuan memperoleh bahan makanan, mereka mendapatkan kemudahan dan dapat meningkatkan perolehannya dengan tenaga yang relatif sama. Dengan adanya teknologi sederhana ini kehidupan manusia purba makin meningkat. Mereka

¹⁴ Dasrun Hidayat, *Komunikasi Antarpribadi dan Mediana*, (Yogyakarta : Graha Ilmu, 2012), h. 175.

mengubah pola tindakannya dari berburu binatang ternak, mencari umbi-umbian dan buah-buahan dalam usaha bercocok tanam. Mereka juga membuat alat-alat untuk menyimpan hasil pertanian atau hasil ternak mereka. Teknologi pengairan ladang yang mereka ciptakan dengan mengalirkan air ke tempat-tempat yang memerlukannya membuat hasil pertanian makin baik. Dengan kemampuan ini maka timbulah kelompok-kelompok yang kemudian membentuk masyarakat dan “Kota” sebagai pusat kegiatan mereka.

Sekitar tahun 7000 SM, orang telah menemukan logam tembaga yang kemudian dibuat alat-alat yang diperlukan dengan jalan memukul-mukulnya dengan batu. Sekitar tahun 4000 SM logam tembaga dibentuk menjadi peralatan dengan cara dipanaskan kemudian ditempa. Dalam perkembangan selanjutnya mereka menemukan cara membuat peralatan dengan cara memanaskan logam dengan api hingga mencair, kemudian dituangkan ke dalam cetakan hingga terjadi bentuk alat yang diinginkan.¹⁵

Perkembangan teknologi di dunia islam berkembang pada abad ke-9 hingga abad ke-16. Perkembangan meliputi berbagai bidang, antara lain penggunaan air dan angin sebagai sumber energi, irigasi dan bendungan, penggunaan mesin untuk peperangan, pembuatan kapal laut, teknologi kimia industri tekstil dan kertas, teknologi pangan dan pertanian serta pertambangan.¹⁶

¹⁵ H. Hamzah B. Uno, *Teknologi Komunikasi dan Informasi Pembelajaran* (Jakarta : PT. Bumi Aksara, 2011)., h. 39-40.

¹⁶ *Ibid.*, h. 41.

Perkembangan teknologi pada industri kertas juga menjadi unggulan negara-negara islam. Memang sebelum masa islam kertas diproduksi di negara Cina, yaitu pada sekitar tahun 105. Beberapa tawanan perang dari Cina yang dibawa ke Samarkand mengetahui tentang pembuatan kertas. Merekalah yang memperkenalkannya pada orang Islam, sehingga kertas dapat diproduksi oleh orang islam pada abad ke-10 di Samarkand. Produksi kertas berkembang dengan cepat karena kebutuhan akan kertas sebagai bahan untuk keperluan tulis-menulis meningkat.¹⁷

Dewasa ini hampir setiap segi kehidupan kita telah terkait dengan teknologi. Sejak bangun dipagi hari kita melihat jam dinding untuk mengetahui waktu dengan tepat agar kita tidak terlambat melakukan kegiatan. Jam dinding, pakaian, alat transportasi untuk pergi ke kantor atau sekolah, peralatan kantor untuk melaksanakan tugas kita merupakan produk teknologi. Di dalam rumah tangga produk teknologi juga merupakan bagian dari kehidupan kita. Televisi, telepon, radio, lemari es, kompor gas atau listrik, lampu listrik, meja makan, kursi dan lain-lainnya adalah barang-barang untuk mempermudah kegiatan kita sehari-hari. Jadi, pengertian teknologi melibatkan proses dan produk yang bertujuan meningkatkan efisiensi pelaksanaan kegiatan kita.

Teknologi lahir karena adanya kebutuhann manusia pada zaman purba. Meskipun secara sederhana mereka membuat alat-alat yang dapat digunakan untuk memudahkan pekerjaan mereka. Hal ini berarti mereka telah melakukan kegiatan atau

¹⁷ *Ibid.*, h. 45-46.

proses yang menghasilkan produk, yakni alat-alat yang dapat digunakan untuk mengefisiensi dan memudahkan pekerjaan mereka.¹⁸

Suatu masyarakat dianggap berhasil melaksanakan pembangunan bila berhasil mengembangkan teknologi. Teknologi dianggap mampu meningkatkan efisiensi dalam proses produksi, sehingga manusia memperoleh kemudahan-kemudahan dalam mencapai atau mendapatkan apa yang diinginkan.¹⁹

E. Handphone

Telepon selular atau handphone (yang kita kenal saat ini) pertama kali hadir tanggal 3 April 1873 di New York. Saat itu *handphone* yang dibuat Motorola masih berupa Prototipe dan di uji coba oleh Martin Copper disekitar jalan di daerah New York. Sejak Motorola merilis *handphone* pertama tersebut, terjadi perkembangan yang luar biasa pada industri telepon selular, yakni dengan bermunculannya *handphone* dengan ukuran yang lebih kecil. Motorola mulai memasarkan *handphone* pertamanya pada tahun 1983 dengan nama Motorola Dyna-TAC dengan bobot sebesar 0,4 kilogram dan harganya US\$ 3.500.²⁰

Jaringan *handphone* pertama dibuka di Firlandia kemudian di Skandinavia pada tahun 1983. Penggunaan teknologi analog pada generasi pertama menyebabkan banyak keterbatasan yang dimiliki seperti kapasitas trafik yang kecil, jumlah

¹⁸ *Ibid.*, h. 50.

¹⁹ Redi Panuju, *Sistem Komunikasi Indonesia*, (Yogyakarta : PT. Pustaka Pelajar, 1997)., h. 19.

²⁰ <http://uniqpost.com/20645/sejarah-perkembangan-handphone-untuk-pertama-kalinya>., diakses 30 mei 2012.

pelanggan yang dapat ditampung dalam satu sel sedikit, dan penggunaan *spectrum* frekuensi yang boros.

Disisi lain, meningkatnya jumlah pelanggan tidak biasa ditampung generasi pertama. Selain itu, teknologi 1G hanya bias melayani komunikasi suara, tidak seperti 2G yang bisa digunakan untuk SMS. NMT atau (*Nordic Mobile Telephone*) adalah jaringan *handphone* analog yang pertama kali digunakan secara internasional di Eropa Utara. Jaringan ini beroperasi pada frekuensi 450-900 MHZ.

Mengingat tuntutan pasar dan kebutuhan akan kualitas yang semakin baik, lahirlah teknologi kedua atau 2G. Generasi ini sudah menggunakan teknologi digital. Teknologi 2G lainnya adalah IS-95 CDMA dan IS-136 TDMA (*Time Devision Multiple Access*). Generasi kedua selain digunakan untuk komunikasi suara juga bisa untuk SMS dan transfer data dengan kecepatan maksimal 9.600 bps (*bit per second*), sebagai perbandingan modem yang banyak digunakan untuk koneksi internet berkecepatan 56.000 (5,6 bps). Kelebihan 2G dibandingkan 1G selain layanan yang lebih baik, dari segi kapasitas juga lebih besar.

Standar teknologi 2G yang paling banyak digunakan saat ini adalah GSM (*Global System for Mobile Communication*), seperti yang dipakai sebagian besar *handphone* saat ini. GSM beroperasi pada frekuensi 900,1800 dan 1900 MHZ. GSM juga mendukung komunikasi data berkecepatan 14,4 kbps.

Sejarah GSM diawali dengan diadakannya pos dan telegraf di Eropa pada tahun 1982. Konferensi ini membentuk suatu study group bernama *Groupe Special Mobile* (GSM) untuk mempelajari dan mengembangkan system komunikasi publik di

Eropa. Pada tahun 1989, tugas ini diserahkan kepada *European Telecommunication Standards Institute* (ETSI) dan GSM fase 1 diluncurkan pada pertengahan tahun 1991. Pada tahun 1993, sudah ada 36 jaringan GSM di 22 negara. Keunikan GSM dibandingkan generasi pertama adalah layanan SMS (*Short Message Service*) adalah layanan dua arah untuk mengirim pesan pendek sebanyak 160 karakter. GSM yang saat ini digunakan sudah memasuki fase 2, setelah 2G lahirlah generasi 2,5G yang merupakan versi lebih baik dari generasi kedua. Generasi 2,5G, ini mempunyai keamanan transfer data yang lebih cepat. Yang terkenal dari generasi ini adalah GPRS (*General Packet Radio Service*) dan EDGE.

Generasi 3 atau 3G merupakan teknologi yang baru dalam dunia *handphone*. Generasi ini lebih dikenal dengan sebutan UMTS (*Universal Mobile Telecommunication System*) atau WCDMA (*Wideband – Coded Devision Access*). Kelebihan generasi baru ini terletak pada kecepatan transfer data yang mencapai 384 kbps diluar ruangan dan 2 Mbps untuk aplikasi *indoor*. Selain itu, generasi ini dapat menyediakan layanan multimedia seperti internet, vidio streaming, vidio telephony, dan lain-lain lebih baik.²¹

F. Psikologi Komunikasi

Kepribadian terbentuk sepanjang hidup kita. Selama itu pula komunikasi menjadi penting untuk pertumbuhan pribadi manusia. Melalui komunikasi manusia

²¹ <http://pandri-16-blogspot.com/2010/01/sejarah-perkembangan-handphone-hingga.html> (diakses 21 April 2012)

dapat menemukan dirinya sendiri, mengembangkan konsep diri, dan tetap menetapkan hubungan baik dengan dunia di sekitarnya.²²

Tingkah laku merupakan hasil interaksi individu dan masyarakat yang disebabkan adanya proses sosialisasi (individu-individu saling berinteraksi dalam masyarakat) dan negosiasi (individu-individu yang tidak sesuai dengan standar masyarakat menciptakan standar baru yang dapat diterima masyarakat). Manusia berbeda dengan makhluk lainnya karena manusia memiliki akal dan perasaan.

Dalam rangka pengembangan masyarakat, manusia sebagai makhluk yang tingkah lakunya dipengaruhi dan mempengaruhi lingkungan sosialnya.²³

Manusia secara hakiki merupakan makhluk sosial. Sejak ia dilahirkan, ia membutuhkan pergaulan dengan orang lain untuk memenuhi kebutuhan-kebutuhan. Apabila ia sudah mulai bergaul dengan kawan-kawan sebaya, ia pun tidak lagi hanya menerima kontak sosial itu, tetapi ia juga dapat memberikan kontak sosial. Ia mulai mengerti bahwa dalam kelompok sepermainannya terdapat peraturan-peraturan tertentu, norma-norma sosial yang seharusnya ia patuhi dengan rela guna dapat melanjutkan hubungannya dengan kelompok tersebut secara lancar. Ia pun turut membentuk norma-norma pergaulan tertentu yang sesuai dengan interaksi kelompok. Ia mengakui bahwa ia mempunyai peranan dalam kelompoknya yang berdasarkan hubungan timbal-balik dengan anggota lainnya. Kelompok itu tidak hanya

²² Jalaluddin Rakhmat, *Psikologi Komunikasi* (Cet. 28; Bandung : PT Remaja Rosdakarya, 2012), h.13.

²³ <http://annisaavianti.wordpress.com/2010/07/10/psikologi-sosial/pdf> (diakses 20 Juni 2012).

kesempatan untuk memperoleh sesuatu bagi dirinya, tetapi juga membutuhkan sumbangannya. Ia belajar mengembangkan kecakapannya untuk dapat memberikan sumbangannya terhadap kelompok sosialnya. Ia belajar menyesuaikan dirinya dengan norma-norma yang sudah terbentuk di dalam kelompoknya, atau ikut serta dalam pembentukan norma-norma baru. Ia belajar mengebekbelakangkan keinginan-keinginan individual demi kebutuhan kelompok.²⁴

Kepribadian adalah organisasi dinamis dari sistem psiko-fisik dalam individu yang turut menentukan cara-cara yang khas dalam menyesuaikan dirinya dengan lingkungannya. Pribadi manusia tidak dapat dirumuskan sebagai suatu keseluruhan atau kesatuan *an sich* (suatu individu saja) tanpa melekatkan hubungannya dengan lingkungannya. Justru kepribadian itu menjadi kepribadian apabila keseluruhan sistem psiko-fisiknya termasuk bakat kecakapan dan cirri-ciri kegiatannya menyatakan dirinya dengan khas dalam menyesuaikan dirinya dengan lingkungannya. Kepribadian individu, kecakapan-kecakapannya, ciri-ciri kegiatannya, baru menjadi kepribadian individu dalam melakukan interaksi dengan lingkungannya. Individu memerlukan hubungan dengan lingkungan yang menggiatkannya, merangsang perkembangannya, atau yang memberikan sesuatu yang ia perlukan.

Menyesuaikan diri itu dapat diartikan dalam arti yang luas dan dapat berarti : mengubah diri sesuai dengan keadaan lingkungan tetapi juga : mengubah lingkungan sesuai dengan keadaan (keinginan) diri, penyesuaian diri dalam artinya yang pertama disebut juga penyesuaian diri yang *autoplastis* (dibentuk sendiri), sedangkan

²⁴ W.A. Gerungan, *Psikologi Sosial* (Cet. 3; Bandung: PT Refika Aditama, 2010)., h. 26.

penyesuaian diri yang kedua juga disebut penyesuaian diri yang *aloplastis* (alo = yang lain). Jadi, penyesuaian diri ada artinya yang “pasif”, dimana kegiatan kita ditentukan oleh lingkungan, dan ada artinya yang “aktif”, dimana kita pengaruhi lingkungan.

Setiap perubahan dalam lingkungan kehidupan orang dalam arti yang luas itu menyebabkan ia harus menyesuaikan dirinya dengan lingkungan tersebut, baik dalam arti yang pasif maupun dalam arti yang aktif. Hubungan individu dan lingkungan pada umumnya bersikar pada usaha menyesuaikan diri (*autoplastis* atau *aloplastis*) dengan lingkungannya. Begitu pula berlangsungnya hubungan individu yang satu dengan individu yang lain, dimana individu yang pertama menyesuaikan dirinya dengan individu yang lain.²⁵

Terdapat dua faktor yang mempengaruhi perilaku manusia yaitu :

1. Faktor-faktor personal, yaitu biologis dan faktor sosio-psikologis
 - a. Faktor biologis

Manusia adalah makhluk biologis dimana membutuhkan makan dan minum dalam pertumbuhannya. Faktor biologis terlibat dalam seluruh kegiatan manusia, warisan biologis manusia menentukan perilakunya, dapat diawali sampai struktur DNA yang menyimpan seluruh memori warisan biologis yang diterima dari kedua orang tuanya. Begitu besarnya pengaruh warisan biologis sampai muncul aliran baru.

²⁵*Ibid.*, h. 58-61.

b. Faktor Sosiopsikologis

Manusia makhluk sosial, dari proses sosial ia memperoleh beberapa karakteristik yang mempengaruhi perilakunya. Kita dapat mengklasifikasikannya ke dalam tiga komponen : *afektif* (perasaan), *kognitif* (pikiran) dan *konatif*. Komponen yang pertama, yang merupakan aspek emosional (perasaan) sebagai suasana psikis yang mengambil bagian dalam situasi dengan jalan membuka diri terhadap suatu hal yang berbeda dengan keadaan atau nilai dalam diri, komponen *kognitif* adalah aspek intelektual atau pengetahuan yang telah ada dalam diri yang dikontrol oleh akal. Jadi akal adalah sebagai kekuatan yang mengendalikan pikiran. Berpikir berarti meletakkan hubungan antara bagian pengetahuan yang diperoleh manusia. Yang dimaksud dengan pengetahuan disini mencakup konsep, gagasan, dan pengertian-pengertian yang telah dimiliki dan diperoleh manusia.²⁶ Komponen *konatif* adalah aspek volisional, yang berhubungan dengan kebiasaan dan kemampuan bertindak.

2. Faktor-faktor situasional, yaitu faktor ekologi, faktor rancangan dan arsitektur, faktor temporal, suasana perilaku, teknologi, faktor-faktor sosial, dan lingkungan psiko-sosial.²⁷

²⁶ *Ibid.*, h. 200.

²⁷ Jalaluddin Rakhmat, *op. cit.*, h. 32-45.

G. Toeri Behaviorisme

Teori ini menganalisis perilaku manusia yang nampak, yang dapat diukur, dilukiskan dan diramalkan. Teori behavioris lebih dikenal dengan teori belajar, karena seluruh perilaku manusia adalah hasil belajar. Belajar adalah perubahan perilaku sebagai pengaruh lingkungan. Behaviorisme tidak mempersoalkan apakah manusia itu baik atau buruk, rasional atau emosional tetapi ingin mengetahui bagaimana perilakunya dikendalikan oleh faktor-faktor lingkungan. Individu sebagai makhluk reaktif yang memberi respon terhadap lingkungan. Pengalaman dan pemeliharaan akan membentuk perilaku seseorang. Teori ini mengutamakan unsur-unsur yang bersifat mekanistik, menekankan peran lingkungan, mementingkan pembentukan reaksi atau respon, menekankan pentingnya latihan, mementingkan mekanisme hasil belajar, mementingkan peranan kemampuan dan hasil belajar yang diperoleh adalah munculnya perilaku yang diinginkan. Pada teori belajar ini sering disebut S-R psikologi artinya bahwa tingkah laku manusia dikendalikan oleh ganjaran atau reward dan penguatan.²⁸

H. Mathematical Theory of Communication

Teori ini pada dasarnya adalah teknis matematis terhadap proses komunikasi. *Shannon* menggambarkan komunikasi dalam perspektif matematis bagaimana sebuah pesan mampu terkirimkan dari komunikator kepada komunikan. Sistem komunikasi yang ditawarkan dianalogikan sebagai sebuah mesin, dimana komunikasi manusia

²⁸ Yudrik Jahja, *Psikologi Perkembangan* (Jakarta: PT. Prenada Media Group, 2011), h. 45.

dianggap bekerja dengan cara yang sama. Sedangkan, *Warren Weaver* menjelaskan proses komunikasi dengan asumsi bahwa ide yang ada di dalam benak komunikator (*source*) pada mulanya diubah menjadi seperangkat kode tertentu (*decode*). Ide ini diubah menjadi seperangkat sinyal (*signal*) yang dikirim melalui pengirim sinyal (*transmitter*). Sinyal tersebut bisa berupa suara melalui mulut kita, tulisan melalui surat, pesan singkat melalui SMS.²⁹

Shannon dan Warren Weaver dua orang insinyur listrik menyatakan bahwa terjadinya proses komunikasi memerlukan lima unsur yang mendukungnya, yakni pengirim, *transmitter*, sinyal, penerima dan tujuan. Hasil studi yang dilakukan mengenai pengiriman pesan melalui radio dan telepon.³⁰

Fokus utama teori ini adalah untuk menentukan cara di mana saluran (*channel*) komunikasi dapat digunakan secara efisien. Saluran utamanya adalah kabel telepon dan gelombang radio. Mereka mencetuskan teori yang memungkinkan mereka mendekati masalah bagaimana mengirim sejumlah informasi yang maksimum melalui saluran yang ada, dan bagaimana mengukur kapasitas dari suatu saluran yang ada untuk membawa informasi. Mereka menggunakan asumsi bahwa komunikasi antar manusia (*human communication*) itu ibarat hubungan melalui telepon dan gelombang radio.

²⁹ Dewi K. Soedarsono, *Etika Dan Penggunaan Media Baru* (Makalah Institute Manajemen Telkom, Bandung), h. 10.

³⁰ H. Hafied Cangara, *Pengantar Ilmu Komunikasi* (Jakarta: PT. Raja Grafindo, 2011), h. 23.

Sumber (*source*) dipandang sebagai pembuat keputusan (*decision maker*), yaitu sumber yang memutuskan pesan mana yang akan dikirim. Pesan yang sudah diputuskan untuk dikirim kemudian diubah oleh *transmitter* menjadi sebuah sinyal yang dikirim melalui saluran kepada penerima (*receiver*). Diumpamakan telepon, salurannya adalah kabel, sinyalnya adalah arus listrik di dalamnya, serta *transmitter* dan penerimanya adalah pesawat telepon.

Shannon dan Weaver mengidentifikasi tiga level masalah (*noise*) dalam studi komunikasi. Ketiga hal tersebut adalah:

) Level A (masalah teknis)

Bagaimana symbol-simbol komunikasi dapat ditransmisikan secara akurat?

) Level B (masalah semantik)

Bagaimana symbol-simbol yang ditransmisikan secara persis menyampaikan makna yang diharapkan?

) Level C (masalah keefektifan)

Bagaimana makna yang diterima secara efektif mempengaruhi tingkahlaku dengan cara yang diharapkan?

Ibarat sedang berkomunikasi lewat *handphone*, gangguan teknis adalah tentang apakah *handphone* kita berfungsi baik atau tidak. Jika *handphone* yang kita gunakan sinyalnya tidak jelas atau putus-putus, sehingga suara kita tidak terdengar

dengan jelas oleh lawan bicara kita, maka hal ini termasuk ke dalam gangguan (*noise*) teknis.

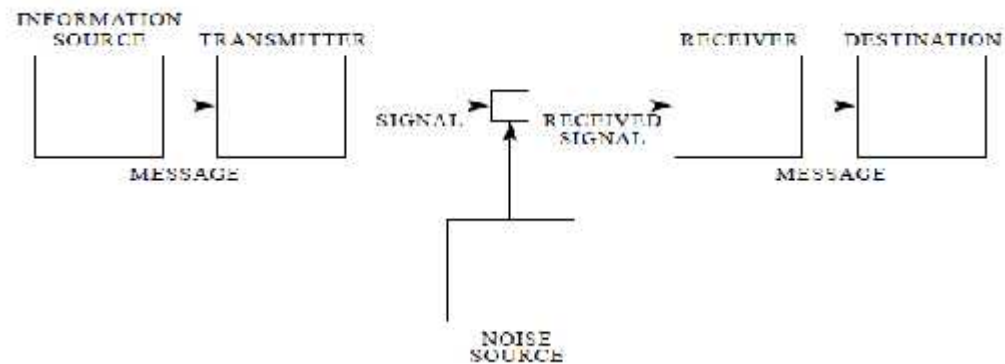
Pada *noise* yang kedua, gangguan level semantik, adalah sejauh mana kata-kata atau komunikasi yang kita lakukan melalui *handphone* dapat dipahami atau ditangkap sesuai apa yang kita harapkan. Mungkin secara teknis, suara kita sudah dapat didengar dengan cukup jelas oleh lawan bicara kita, tapi belum tentu apa maksud dari pembicaraan atau dari kata-kata kita dipahami atau ditangkap secara baik oleh lawan bicara kita itu.

Sedangkan pada level yang ketiga, gangguan masalah keefektifan adalah persoalan tentang sejauh mana kata-kata atau komunikasi yang kita lakukan terhadap lawan bicara kita mampu mempengaruhi tingkah laku orang tersebut agar mau melakukan sesuatu sesuai dengan kehendak kita. Gangguan pada level ini adalah persoalan *behavioral*.

Jika ternyata komunikasi yang dilakukan tidak berhasil mengubah perilaku lawan bicara kita agar mau mengikuti apa-apa yang dimaksudkan oleh komunikator, maka komunikasi yang dilakukan dianggap mengalami gangguan atau *noise*. Lebih dari itu komunikasi yang dilakukan dilihat juga sebagai komunikasi yang tidak efektif, atau komunikasi yang gagal.³¹

³¹ <http://yearrypanji.wordpress.com/2008/04/15/mathematical-theory-of-shannon-weaver/> (diakses 25 Juli 2012)

Shannon merumuskan suatu konsep tentang sistem komunikasi dalam diagram sebagai berikut :



Gambar 1 – Diagram Skema Sistem Informasi

Pada diagram diatas, sistem komunikasi terdiri dari 6 bagian utama yaitu :

1. Information Source

Information Source atau yang memproduksi pesan berfungsi untuk memproduksi sebuah atau sekumpulan pesan terurut yang akan dikomunikasikan ke terminal penerima.

2. Transmitter

Transmitter atau yang menyajikan pesan dalam bentuk sinyal berfungsi melakukan operasi-operasi tertentu terhadap pesan untuk menghasilkan sinyal yang cocok untuk pentransmisian melalui suatu saluran komunikasi tertentu. Operasi yang dilakukan transmitter bergantung dengan kebutuhan. Contohnya pada sistem *handphone*, operasi yang dilakukan adalah mengubah tekanan suara menjadi arus listrik lemah yang proporsional.

3. Channel

Channel merupakan media yang digunakan untuk mentransmisikan sinyal dari *transmitter* ke *receiver*. *Channel* dapat berupa frekuensi radio.

4. Receiver

Receiver melakukan operasi-operasi kebalikan dari transmitter, yaitu mengubah sinyal-sinyal yang diterima menjadi pesan asli atau dengan kata lain pihak yang menguraikan atau mengkonstruksikan pesan dari sinyal.

5. Destination

Destination merupakan tujuan dari pengiriman pesan.

6. Noise

Noise adalah segala macam gangguan yang mempengaruhi pesan sehingga menyebabkan sinyal yang berbeda dari yang dikirimkan.³²

³² Muhammad Ghifary, *Teori Informasi Shannon* (Makalah Sekolah Tinggi Elektro dan Informatika Institut Teknologi Bandung, 2008)., h. 6.

Tahun 06/07	140 Orang	140	3	113	2	84	2	337	klzx7
Tahun 07/08	160 Orang	160	4	129	3	100	2	398	9
Tahun 08/09	150 Orang	148	4	144	4	128	3	420	12
Tahun 09/10	190 Orang	185	5	146	4	147	4	478	13
Tahun 10/11	200 Orang	176	5	174	5	128	3	478	13
Tahun 11/12	200 Orang	195	5	179	5	178	5	552	15
Tahun 12/13	200 Orang	197	5	197	5	180	5	574	15

2. Data Ruang dan Guru

SMP Tut Wuri Handayani Makassar memiliki 8 ruang kelas, memiliki 1 perpustakaan, memiliki 1 laboratorium Ipa, memiliki 1 laboratorium bahasa, dan

memiliki 1 Asrama guru serta musholah. Guru PNS yang dipekerjakan sebanyak 3 orang, guru honor sebanyak 33 orang dan tenaga kependidikan sebanyak 15 orang.

B. Metode Penelitian

1. Jenis Penelitian

Sebagaimana layaknya suatu penelitian ilmiah, maka penelitian tersebut memiliki objek yang jelas untuk mendapatkan data yang real, teknik pengumpulan data dan analisis data yang akurat. Untuk itu dalam skripsi ini peneliti menggunakan metode penelitian kuantitatif (metode survey deskriptif) yang menggambarkan atau mendeskripsikan populasi yang sedang diteliti. Data yang digunakan dalam penelitian adalah data kuantitatif yang didukung oleh data kualitatif. Data kuantitatif dilakukan dengan metode survei, yaitu melalui kuisisioner sebagai instrumen utama penelitian. Sedangkan data kualitatif sebagai pendukung penelitian melalui wawancara untuk mendapatkan keterangan tambahan dari responden. Fokus penelitian ini adalah pengaruh dimana terdiri dari satu variabel independen (pengaruh penggunaan handphone) dan satu variabel dependen (komunikasi antarpribadi siswa di sekolah).

2. Tempat Dan Waktu Penelitian

a. Tempat penelitian

SMP Tut Wuri Handayani Penelitian ini berlokasi di jalan A.P Pettarani

II Lr. 3 No. 4 Makassar.

b. Waktu Penelitian

Penelitian ini dilakukan mulai dari tanggal 24 september sampai 24 oktober 2012.

3. Populasi dan Sampel

a. Populasi

Populasi menurut Sugiyono adalah wilayah generalisasi yang terdiri atas subjek dan objek yang mempunyai kualitas dan karakteristik tertentu yang ditetapkan oleh peneliti untuk dipelajari dan kemudian ditarik kesimpulannya.³³

Populasi dalam penelitian ini adalah seluruh pelajar yang terdaftar sebagai pelajar SMP Tut Wuri Handayani Makassar. Berdasarkan data yang diperoleh dari bagian kesiswaan SMP Tut Wuri Handayani, jumlah pelajar SMP Tut Wuri Handayani Makassar tahun ajaran 2012-2013 adalah 574 orang yang terdiri 15 kelas.

³³ Sugiono, *Metode Penelitian Kuantitatif, Kualitatif Dan R&D* (Jakarta: CV. Alfabeta, 2009), h. 90.

Tabel 2
Jumlah Siswa SMP Tut Wuri Handayani Makassar 2012/2013

No	Kelas	Populasi
1	Kelas VII A	40 Orang
2	Kelas VII B	40 Orang
3	Kelas VII C	38 Orang
4	Kelas VII D	39 Orang
5	Kelas VII E	40 Orang
6	Kelas VIII A	38 Orang
7	Kelas VIII B	37 Orang
8	Kelas VIII C	40 Orang
9	Kelas VIII D	40 Orang
10	Kelas VIII E	40 Orang
11	Kelas IX A	40 Orang
12	Kelas IX B	40 Orang
13	Kelas IX C	40 Orang
14	Kelas IX D	30 Orang
15	Kelas IX E	32 Orang
Total		574 Orang

b. Sampel

Sampel adalah bagian dari populasi yang dipergunakan sebagai sumber data yang sebenarnya. Dengan kata lain, sampel merupakan bagian dari populasi. Pengambilan sebagian dari populasi itu dimaksudkan sebagai representasi dari seluruh populasi sehingga kesimpulan juga berlaku bagi keseluruhan populasi.³⁴

Menurut Sudjana jika jumlah populasinya kurang dari 100 orang, maka jumlah sampelnya diambil secara keseluruhan, tetapi jika populasinya lebih besar dari 100 orang, maka bisa diambil 10 - 15 % dari jumlah populasinya.³⁵

Menurut Rachmat Kriyantono dalam bukunya riset komunikasi sampel adalah sebagian dari keseluruhan objek atau fenomena yang akan diamati.³⁶ Berdasarkan data yang ada, maka untuk menghitung jumlah sampel digunakan rumus Taro Yamane dengan presisi 5 % dengan tingkat kepercayaan 95 %³⁷ yakni sebagai berikut :

³⁴ *Ibid.*, h. 96.

³⁵ Sudjana, *Metoda Statistika* (Bandung: PT.Tarsito, 2005)., h.104.

³⁶ Rachmat Kriyantono, *Teknik Praktis Riset Komunikasi*, dengan kata pengantar oleh Burhan Bugin (Cet.3; Jakarta : Kencana, 2008)., h. 151.

³⁷ Burhan Bugin, *Metodologi Penelitian Kuantitatif : Komunikasi, Ekonomi, dan Kebijakan Publik Serta Ilmu-ilmu Sosial Lainnya* (Cet. 5 ; Jakarta : Kencana, 2010)., h. 101.

$$\begin{aligned}
 n &= \frac{N}{N(d)^2 + 1} \\
 &= \frac{574}{574(0,05)^2 + 1} \\
 &= 235,72895 \\
 &= 235 \text{ or}
 \end{aligned}$$

Keterangan : N = Populasi
 n = Sampel
 d = Presisi (digunakan 5 % atau 0,05)

Jadi, sampel yang digunakan dalam penelitian ini adalah berjumlah 235 orang. Sedangkan untuk menentukan responden yang berhak dijadikan sampel digunakan teknik *Proportional Stratified Random Sampling*. Teknik ini digunakan karena populasi dalam penelitian ini bersifat heterogen dengan karakteristik yang bervariasi dari segi kelas dan jenis kelamin. Selain itu teknik ini digunakan karena populasi yang akan dijadikan sampel terdiri dari beberapa kelas. Melalui teknik ini setiap sampel dibagi menjadi 15 strata yaitu Kelas VII A, Kelas VII B, Kelas VII C, Kelas VII D, Kelas VII E, Kelas VIII A, Kelas VIII B, Kelas VIII C, Kelas VIII D, Kelas VIII E, Kelas IX A, Kelas IX B, Kelas IX C, Kelas IX D, Kelas IX E.

Penggunaan teknik ini memungkinkan untuk memberi peluang kepada populasi yang lebih kecil untuk tetap dipilih sebagai sampel³⁸ dengan rumus :

³⁸ Jalaluddin Rakhmat, *Metode Penelitian Komunikasi : Dilengkapi Contoh Analisis Statistik* (Bandung : Rosdakarya, 2004)., h. 79.

$$n = \frac{n1 \times n}{N}$$

Keterangan : n1 = Jumlah Jiwa
 n = Jumlah Sampel
 N = Populasi
 nt = Sampel Terpilih

Berdasarkan rumus di atas maka dapat dihitung yang terpilih disetiap kelas adalah :

Tabel 3
Sampel Terpilih

Kelas	Populasi	Penarikan Sampel	Sampel
VII A	40	$\frac{40 \times 235}{574}$	16
VII B	40	$\frac{40 \times 235}{574}$	16
VII C	38	$\frac{38 \times 235}{574}$	16
VII D	39	$\frac{39 \times 235}{574}$	16
VII E	40	$\frac{40 \times 235}{574}$	16

VIII A	38	<u>38 x 235</u> 574	16
VIII B	37	<u>37 x 235</u> 574	16
VIII C	40	<u>40 x 235</u> 574	16
VIII D	40	<u>40 x 235</u> 574	16
VIII E	40	<u>40 x 235</u> 574	16
IX A	40	<u>40 x 235</u> 574	16
IX B	40	<u>40 x 235</u> 574	16
IX C	40	<u>40 x 235</u> 574	16
IX D	30	<u>30 x 235</u> 574	13
IX E	32	<u>32 x 235</u> 574	14
Total			235 Orang

C. Instrumen Penelitian

Instrumen penelitian menurut Arikunto yang dikutip oleh Rachmat Kriyantono dalam bukunya Teknik Praktis Riset Komunikasi merupakan alat bantu yang dipilih dan digunakan oleh periset dalam kegiatan mengumpulkan data agar kegiatan itu menjadi sistematis dan dipermudah olehnya. Karena pada dasarnya kegiatan pengumpulan data adalah kegiatan untuk melakukan pengukuran terhadap data mana yang sesuai dan mana yang tidak sesuai. Dengan kata lain alat ukur ini sangat penting untuk mencari data dengan cara membatasi kebenaran dan ketepatan indikator variabel yang sudah ditetapkan dari data di lapangan, sehingga data yang terkumpul adalah sesuai dengan masalah dan tidak meluas.³⁹

1. Daftar angket, merupakan salah satu instrument penelitian yang mangajukan lembaran pertanyaan kepada responden dalam hal ini para siswa SMP Tut Wuri Handayani Makassar.
2. Daftar pertanyaan, yang sudah tersusun secara sistematis (wawancara terstruktur). Pertanyaan-pertanyaan tersebut juga telah dilengkapi dengan jawaban yang sudah baku, tinggal responden memilih dari beberapa jawaban yang sebelumnya sudah disediakan. Wawancara ini digunakan sebagai data tambahan pertanyaan dalam kuesioner.

³⁹ Rachmat Kriyantono, *op. cit.*, h . 94.

D. Teknik Pengumpulan Data

Teknik pengumpulan data adalah cara yang dipakai untuk mengumpulkan data dengan menggunakan metode-metode tertentu. Adanya data-data dalam suatu penelitian tidak ada dengan sendirinya. Data harus dikumpulkan dari berbagai sumber yang ada dan menggunakan teknik tertentu. Penggunaan teknik dalam mengumpulkan suatu data harus disesuaikan dengan kebutuhan peneliti dan yang terpenting adalah kemampuan peneliti nantinya dilapangan serta analisis dat yang diperoleh. Metode yang akan digunakan dalam penelitian ini, antara lain :

1. Metode Angket

Angket adalah suatu teknik atau alat pengumpul data yang berbentuk pertanyaan-pertanyaan tertulis yang harus dijawab secara tertulis pula.⁴⁰ Metode ini digunakan untuk mencari dan menyaring data yang bersumber dari responden.

2. Metode Wawancara

Wawancara atau *interview* merupakan suatu teknik pengumpulan data yang dilakukan secara tatap muka, pertanyaan diberikan secara lisan dan jawabannyapun diterima secara lisan pula.⁴¹ Dengan metode ini peneliti dapat langsung mengetahui reaksi yang ada pada responden dalam waktu yang relatif singkat.

⁴⁰ Nana Syaodih Sukmadinata, *Pengembangan Kurikulum Teori dan Praktek*, (Bandung: Remaja Rosdakarya, 2009)., h. 271.

⁴¹ *Ibid.*, h.222.

3. Metode Dokumentasi

Metode dokumentasi adalah “mencari data mengenai hal-hal atau variabel yang berupa catatan, transkrip, buku, surat kabar, majalah, prasasti, notulen, rapat, legger, agenda dan sebagainya”.⁴²

E. Teknik Pengolahan dan Analisis Data

1. Teknik Pengolahan Data

Setelah peneliti mengumpulkan data dari 235 orang responden, kemudian dilakukan pengolahan data dengan tahap-tahap sebagai berikut :

a. Penomoran Kuesioner

Kuesioner yang telah terkumpulkan akan diberi nomor urut sebagai pengenal (01-235)

b. Editing

Editing adalah proses pengeditan jawaban responden untuk memperjelas setiap jawaban yang meragukan dan menghindari terjadinya kesalahan saat pengisian data ke kotak yang disediakan.

c. Coding

Coding adalah proses pemindahan jawaban-jawaban responden ke kotak kode yang disediakan dalam bentuk angka (*score*).

⁴² Jalaluddin Rakhmat, *Metode Penelitian Komunikasi* (Bandung; PT.Remaja Rosdakarya, 1998), h. 34.

2. Teknik Analisis Data

Salah satu langkah yang kritis dalam suatu penelitian adalah menganalisis data yang telah diperoleh di lapangan. Maka peneliti harus menentukan pola analisis data yang akan digunakan. Berkaitan dengan penelitian yang digunakan ini merupakan penelitian survey deskriptif kuantitatif maka analisis yang digunakan dalam penelitian ini adalah penggunaan analisis statistik berbentuk angka-angka yang berupa penghitungan uji statistik deskriptif.

Adapun data yang diperoleh dalam penelitian ini akan dianalisis ke dalam bentuk penyajian Analisis Regresi Sederhana yaitu analisis terhadap satu variabel independen (pengaruh penggunaan *handphone*) dan satu variabel dependen (komunikasi antarpribadi siswa di sekolah). Untuk membuktikan hipotesis yang diajukan maka digunakan metode :

a. Uji Instrumen

1. Uji validitas adalah untuk menunjukkan sejauh mana suatu alat pengukur itu mampu mengukur apa yang mau diukur, maka kuesioner yang disusun harus mengukur apa yang ingin diukur perhitungan uji validitas dengan bantuan SPSS.⁴³ Suatu instrument yang valid atau sah mempunyai validitas yang tinggi, sebaliknya instrument yang

⁴³ Husein Umar, *Riset Pemasaran dan Perilaku Konsumen* (Jakarta: PT Gramedia Pustaka Utama dan JBRC, 2002), h. 179.

kurang valid memiliki validitas yang rendah. Sebuah instrument dikatakan valid apabila mampu mengukur apa yang diinginkan.

Prosedur pengujian validitas instrument dilakukan dengan menghitung skor variable dari skor butir, menghitung koefisien korelasi sederhana antara skor butir (X) dengan variabel (Y). perhitungan ini menggunakan perhitungan korelasi sederhana yang diolah dengan menggunakan program SPSS 15.0. Bila korelasi tiap butir instrument tersebut positif dan besarnya 0,3 ke atas maka tiap butir instrumen tersebut merupakan *construct* yang kuat, sebaliknya bila korelasi tiap butir instrument di bawah 0,3 maka butir instrumen tersebut tidak valid.⁴⁴

2. Uji Reabilitas digunakan untuk menunjukkan seberapa jauh suatu instrument memberikan hasil pengukuran yang konsisten, apabila pengukuran dilakukan berulang-ulang⁴⁵. Suatu alat ukur atau instrument dalam hal penelitian ini berbentuk kuesioner harus memenuhi syarat validitas dan reabilitas sehingga data yang diperoleh dari pengukuran yang selanjutnya akan digunakan dalam pengujian hipotesis tidak memberikan hasil yang menyesatkan. Uji reabilitas instrumen hanya dilakukan pada butir-butir valid yang diketahui pada

⁴⁴ Sugiono, *Metode Penelitian Bisnis* (Bandung: cv. Alfabeta,2003), h.124

⁴⁵ Azwar, *Reabilitas Dan Validitas* , Edisi III (Jakarta : Pustaka Pelajar,2002), h.45.

uji validitas instrumen . pengujian *cronbach alpha* digunakan untuk menguji tingkat keandalan (reability) dari masing-masing variabel. Instrument dapat dikatakan andal atau fleksibel bila memiliki koefisien reabilitas 0,6 atau lebih.⁴⁶

3. Analisis Regresi Sederhana

Dengan Menggunakan Rumus :

$$Y = a + bX$$

Dimana :

Y = Komunikasi antarpribadi siswa di sekolah

X = Pengaruh penggunaan handphone

a = Konstanta

b = Koefisien Regresi

4. Uji Normalitas bertujuan untuk menguji apakah dalam model regresi, kedua variabel (bebas dan terikat) mempunyai distribusi normal atau tidak. Model regresi yang baik adalah model yang memiliki distribusi data normal atau mendekati normal. Pada prinsipnya normalitas dapat dideteksi dengan melihat histogram dari residualnya. Dasar pengambilan keputusan menurut Ghozali yaitu :

⁴⁶ Suharsimi Arikunto, *prosedur penelitian* (Jakarta: rineka cipta, 2002)., h. 115-116

- a. Jika data menyebar di sekitar garis diagonal dan mengikuti arah garis diagonal atau garis histogramnya menunjukkan pola distribusi normal, maka model regresi memenuhi asumsi normalitas.
 - b. Jika data menyebar jauh dari garis diagonal dan tidak mengikuti garis diagonal atau grafik histogramnya tidak menunjukkan pola distribusi normal, maka model regresi tidak memenuhi asumsi normalitas.⁴⁷
5. Uji Asumsi Heteroskedastisitas berarti variasi residual tidak sama untuk semua pengamatan, atau semakin besarnya residual untuk pengamatan yang semakin banyak. Model regresi yang baik adalah residual bersifat konstan atau sama untuk berbagi pengamatan. Gejala Heteroskedastisitas diuji melalui chart scatterplot. Apabila titik-titik yang terdapat dalam charts tersebut membentuk pola titik-titik yang teratur seperti gelombang, melebar kemudian menyempit berarti terjadi Heteroskedastisitas. Namun apabila terdapat pola yang tidak jelas atau acak, menyebar di atas dan di bawah maka angka 0 pada sumbu Y, maka tidak terjadi Heteroskedastisitas.⁴⁸

⁴⁷ *Ibid.*, h. 151.

⁴⁸ *Ibid.*, h. 150.

BAB IV

HASIL PENELITIAN

A. Pelaksanaan Pengumpulan Data

Peneliti menempuh beberapa tahapan penelitian dalam pengumpulan data. Tahapan tersebut sebagai berikut :

1. Tahap Awal

Penelitian diawali dengan meminta surat izin penelitian dari Dekan Fakultas Dakwah dan Komunikasi UIN Alauddin Makassar, yang ditujukan kepada Gubernur Provinsi Sulawesi Selatan. Kemudian dari Gubernur Provinsi Sulawesi Selatan ditujukan kepada Ketua Yayasan Tut Wuri Handayani Pusat Makassar. Setelah itu dilaporkan ke Kepala Sekolah SMP Tut Wuri Handayani Makassar sebagai tempat penelitian.

2. Pengumpulan Data

Pengumpulan data yang dilakukan mengenai “Pengaruh Penggunaan Teknologi *Handphone* Terhadap Perilaku Komunikasi Antarpribadi Siswa Di Sekolah”, diambil sampel yang keseluruhan populasinya berjumlah 574 orang.

Berdasarkan data yang ada, maka untuk menghitung jumlah sampel digunakan rumus Taro Yamane dengan presisi 5% dengan tingkat kepercayaan 95%. Sehingga diperoleh 235 orang untuk digunakan sebagai sampel dalam penelitian ini. Untuk menentukan responden yang berhak dijadikan sampel digunakan teknik *Propotional Stratified Sampling*, sehingga diperoleh 16 orang siswa kelas VII A, 16

orang siswa kelas VII B, 16 orang siswa kelas VII C, 16 orang siswa kelas VII D, 16 orang siswa kelas VII E, 16 orang siswa kelas VIII A, 16 orang siswa kelas VIII B, 16 orang siswa kelas VIII C, 16 orang siswa kelas VIII D, 16 orang siswa kelas VIII E, 16 orang siswa kelas IX A, 16 orang siswa kelas IX B, 16 orang siswa kelas IX C, 13 orang siswa kelas IX D, dan 14 orang siswa kelas IX E sebagai responden penelitian ini.

Mulai tanggal 24 september 2012, penelitian dimulai dengan menyebarkan kuesioner yang telah dipersiapkan, untuk dibagikan kepada responden serta melakukan wawancara di lokasi sekolah SMP Tut Wuri Handayani Makassar. Penyebaran kuesioner berakhir pada tanggal 24 oktober 2012. Kemudian pengumpulan data serta struktur organisasi SMP Tut Wuri Handayani Makassar diperoleh melalui bagian Tata Usaha SMP Tut Wuri Handayani Makassar.

B. Proses Pengolahan Data

Setelah Peneliti mengumpulkan data dari 235 orang responden, kemudian dilakukan pengolahan data dengan tahapan-tahapan sebagai berikut :

1. Penomoran Kuesioner

Kuesioner yang telah dikumpulkan akan diberikan nomor urut sebagai pengenal (1-235)

2. Editing

Editing adalah proses pengeditan jawaban responden untuk memperjelas setiap jawaban yang meragukan dan menghindari terjadinya kesalahan saat pengisian data ke dalam kotak yang disediakan.

3. Coding

Coding adalah proses pemindahan jawaban-jawaban responden ke kotak kode yang disediakan di kuesioner dalam bentuk abzat.

a. Karakteristik Responden

Karakteristik responden perlu disajikan untuk mengetahui latar belakang responden. Karakteristik yang dipakai adalah kelas, jenis kelamin dan frekuensi penggunaan *handphone*.

Tabel 4

Kelas

No	Kelas	Frequency	Percent (%)
1	VII A	16	6,8
2	VII B	16	6,8
3	VII C	16	6,8
4	VII D	16	6,8
5	VII E	16	6,8
6	VIII A	16	6,8
7	VIII B	16	6,8
8	VIII C	16	6,8
9	VIII D	16	6,8
10	VIII E	16	6,8

11	IX A	16	6,8
12	IX B	16	6,8
13	IX C	16	6,8
14	IX D	13	5,5
15	IX E	14	5,9
Total		235	100,0

Tabel 4 menunjukkan data responden siswa SMP Tut Wuri Handayani Makassar yang dijadikan sebagai objek penelitian. Karena SMP Tut Wuri Handayani Makassar terdiri dari 15 kelas maka persentase responden yang dijadikan sebagai objek penelitian hanya 235 responden, yang dipilih sebagai sampel adalah 16 orang siswa (6,8 %) dari kelas VII A, 16 orang siswa (6,8 %) dari kelas VII B, 16 orang siswa (6,8 %) dari kelas VII C, 16 orang siswa (6,8 %) dari kelas VII D, 16 orang siswa (6,8 %) dari kelas VII E, 16 orang siswa (6,8 %) dari kelas VIII A, 16 orang siswa (6,8 %) dari kelas VIII B, 16 orang siswa (6,8 %) dari kelas VIII C, 16 orang siswa (6,8 %) dari kelas VIII D, 16 orang siswa (6,8 %) dari kelas VIII E, 16 orang siswa (6,8 %) dari kelas IX A, 16 orang siswa (6,8 %) dari kelas IX B, 16 orang siswa (6,8 %) dari kelas IX C, 13 orang siswa (5,5 %) dari kelas IX D, 14 orang siswa (5,9 %) dari kelas IX E.

Responden tersebut dipilih menjadi sampel dengan sebelumnya ditentukan terlebih dahulu dengan menggunakan *Propotional Stratified Random Sampling*.

Penggunaan teknik ini memungkinkan untuk memberi peluang kepada populasi yang kecil untuk dipilih sebagai sampel. Dari rumus yang ada dapat dilihat kelas yang paling besar jumlah respondennya yaitu kelas VII A, VII B, VII C, VII D, VII E, VIII A, VIII B, VIII C, VIII D, VIII E, IX A, IX B, IX C dan kelas yang kecil jumlah respondennya yaitu kelas IX D dan IX E.

Tabel 5
Jenis Kelamin

No	Jenis Kelamin	Frequency	Percent (%)
1	Laki-laki	94	40
2	Perempuan	141	60
Total		235	100,0

Berdasarkan tabel 5 diketahui bahwa responden perempuan lebih banyak dibandingkan responden laki-laki, yaitu jumlah responden perempuan sebanyak 141 orang siswa (60 %), sedangkan jumlah responden laki-laki adalah sebanyak 94 orang siswa (40 %).

Peneliti menggunakan teknik *Accidental Sampling* di dalam penelitian ini, yaitu teknik pengambilan sampel dengan cara mengambil sampel siapa saja yang secara kebetulan ditemukan. Pada saat penyebaran kuesioner, responden yang lebih banyak ditemukan adalah perempuan daripada laki-laki. Hal ini dikarenakan jumlah pelajar perempuan lebih banyak dari jumlah pelajar laki-laki.

b. Pengaruh Penggunaan Handphone Terhadap Perilaku Komunikasi Antarpribadi Siswa.

Tabel 6

Merek Handphone yang Disuka

No	Merek handphone yang disuka	Frequency	Percent (%)
1	Blackberry	10	4,3
2	Samsung	52	22,1
3	Nokia	155	66,0
4	Sony Ericson	6	2,6
5	Motorola	2	0,9
6	Nexian	10	4,2
Total		235	100,0

Berdasarkan tabel 6 menunjukkan bahwa merek *handphone* yang sangat disuka oleh pelajar SMP Tut Wuri Handayani Makassar adalah merek *handphone* nokia yaitu sebanyak 155 orang siswa (66,0 %) yang memilih. Sedangkan samsung merupakan merek *handphone* kedua yang dipilih oleh responden yaitu sebanyak 52 orang siswa (22,1 %).

Dari tabel tersebut dapat disimpulkan bahwa nokia merupakan merek *handphone* yang banyak disukai siswa Tut Wuri Handayani dengan alasan bahwa,

fasilitas yang ada didalamnya mudah dimengerti, kamera dan suara musiknya bagus, serta harganya terjangkau.

Tabel 7
Fasilitas Handphone yang Disuka

No	Fasilitas handphone yang disuka	Frequency	Percent (%)
1	Nelpon	34	14,5
2	Kamera	6	2,6
3	Internet	34	14,5
4	Game	14	6,0
5	Musik	89	37,9
6	Sms	58	24,7
Total		235	100,0

Berdasarkan tabel 7 di atas menunjukkan bahwa fasilitas *handphone* yang paling banyak disuka yaitu musik sebanyak 89 orang siswa (37,9 %) yang memilih, kedua sms yaitu sebanyak 58 orang siswa (24,7 %) yang memilih dan yang ketiga yaitu internet sebanyak 34 orang siswa (14,5 %) yang memilih. Dengan demikian disimpulkan bahwa siswa SMP Tut Wuri Handayani Makassar lebih suka mendengarkan musik saat menggunakan *handphone* di sekolah.

Tabel 8
Fasilitas Handphone yang Sering Digunakan

No	Fasilitas handphone yang sering digunakan	Frequency	Percent (%)
1	Internet	53	22,6
2	Nelpon	11	4,7
3	Kamera	16	6,8
4	Musik	84	35,7
5	Sms	67	28,5
6	Game	4	1,7
Total		235	100,0

Dari tabel 8 di atas dapat dilihat bahwa fasilitas *handphone* yang sering digunakan oleh pelajar SMP Tut Wuri Handayani Makassar yaitu musik sebanyak 85 orang siswa (35,7 %), sms sebanyak 67 orang siswa (28,5 %), internet sebanyak 53 orang siswa (22,6 %), kamera sebanyak 16 orang siswa (6,8 %), nelpon sebanyak 11 orang siswa (4,7 %), dan game sebanyak 4 orang siswa (1,7 %).

Dari tabel tersebut dapat disimpulkan bahwa musik merupakan fasilitas *handphone* yang paling sering digunakan siswa setiap harinya, dengan alasan ingin mengurangi rasa bosan mereka di sekolah.

Tabel 9
Perhatian Terhadap Penggunaan Handphone di Sekolah

No	Perhatian terhadap penggunaan handphone di sekolah	Frequency	Percent (%)
1	Sangat perhatian	33	14,0
2	Perhatian	100	42,6
3	Kurang perhatian	95	40,4
4	Tidak perhatian	7	3,0
Total		235	100,0

Dalam penggunaan *handphone* dibutuhkan sebuah perhatian agar apa yang digunakan bisa bermanfaat. Tabel 9 merupakan data responden yang menyatakan seberapa besar responden yang memberikan perhatian terhadap penggunaan *handphone* di sekolah.

Dari data tersebut peneliti dapat menyimpulkan bahwa responden yang perhatian terhadap penggunaan *handphone* di sekolah sebanyak 100 orang siswa (42,6 %), 95 orang siswa (40,4 %) yang menyatakan kurang perhatian terhadap penggunaan *handphone* di sekolah, 33 orang siswa (14,0 %) yang menyatakan sangat perhatian dan yang terakhir 7 orang siswa (3,0 %) menyatakan tidak perhatian terhadap penggunaan *handphone* di sekolah.

Tabel 10
Perasaan Ketika Menggunakan Handphone di Sekolah

No	Perasaan ketika menggunakan handphone di sekolah	Frequency	Percent (%)
1	Sangat suka	32	13,6
2	Suka	183	77,9
3	Kurang suka	20	8,5
4	Tidak suka	0	0
Total		235	100,0

Tabel 10 di atas menunjukkan perasaan responden ketika sedang menggunakan *handphone* di sekolah. Sebanyak 183 orang siswa (77,9 %) menyatakan suka terhadap penggunaan *handphone* di sekolah, 32 orang siswa (13,6 %) menyatakan sangat suka dan 20 orang siswa (8,5 %) menyatakan kurang suka terhadap penggunaan *handphone* di sekolah dan tidak ada siswa yang menjawab tidak suka menggunakan *handphone* di sekolah. Dengan demikian disimpulkan bahwa perasaan responden ketika menggunakan *handphone* di sekolah adalah suka. Hal ini menunjukkan bahwa penggunaan *handphone* di sekolah bisa mempengaruhi suasana hati responden.

Tabel 11
Keseriusan Saat Menggunakan Handphone di Sekolah

No	Keseriusan saat menggunakan handphone di sekolah	Frequency	Percent (%)
1	Sangat serius	12	5,1
2	Serius	105	44,7
3	Kurang serius	118	50,2
4	Tidak serius	0	0
Total		235	100,0

Tabel 11 menunjukkan bagaimana keseriusan responden saat menggunakan *handphone* di sekolah. Dari 235 responden dalam penelitian ini, sebanyak 118 orang siswa (50,2 %) menyatakan kurang serius saat menggunakan *handphone* di sekolah, 105 orang siswa (44,7 %) menyatakan serius dan 12 orang siswa (5,1 %) menyatakan sangat serius saat menggunakan *handphone* di sekolah. Dengan demikian kesimpulannya adalah lebih banyak responden yang menyatakan kurang serius saat menggunakan *handphone* di sekolah.

Tabel 12
Selalu Menggunakan Handphone di Sekolah

No	Selalu menggunakan handphone di sekolah	Frequency	Percent (%)
1	Sangat sering	27	11,5
2	Sering	96	40,9
3	Kadang-kadang	110	46,8
4	Tidak pernah	2	0,9
Total		235	100,0

Tabel 12 tersebut menunjukkan 110 orang siswa (46,8 %) yang menjawab kadang-kadang menggunakan *handphone* di sekolah, 96 orang siswa (40,9 %) menjawab sering menggunakan *handphone* di sekolah, 27 orang siswa (11,5 %) menjawab sangat sering menggunakan *handphone* di sekolah dan hanya 2 orang siswa (0,9 %) yang menjawab tidak pernah menggunakan *handphone* di sekolah.

c. Interval Kelas

Setiap jawaban siswa SMP Tut Wuri Handayani Makassar terdapat 7 pertanyaan X independen (Mempengaruhi) dan 4 pertanyaan Y dependen (Dipengaruhi). Masing-masing mempunyai skor angket yang berbeda-beda. Berdasarkan data responden, peneliti membuat tabel interval kelas berdasarkan skor dan kategorinya. Tabel ini dibuat untuk mempermudah peneliti dalam mengitung

seberapa tingginya pengaruh penggunaan teknologi handphone terhadap perilaku komunikasi antarpribadi siswa di sekolah.

Tabel 13
Hasil Pengujian Validitas untuk Variabel X

Nomor Item Pertanyaan	Koefisien Korelasi (r)	Nilai Batas Korelasi (r)	Keputusan
X1	0,337	0,30	Valid
X2	0,613	0,30	Valid
X3	0,536	0,30	Valid
X4	0,431	0,30	Valid
X5	0,438	0,30	Valid
X6	0,400	0,30	Valid
X7	0,449	0,30	Valid

Sumber : SPSS 15.0 Correlations

Berdasarkan data pada tabel 13 di atas menggambarkan bahwa semua item pertanyaan atas variabel independen yang digunakan dalam penelitian ini semua memiliki nilai r hitung lebih besar dari 0,30, sehingga dapat disimpulkan semua pertanyaan dinyatakan valid.

Tabel 14
Hasil Pengujian Validitas data untuk Variabel Y

Nomor Item Pertanyaan	Koefisien Korelasi (r)	Nilai Batas Korelasi (r)	Keputusan
Y1	0,533	0,30	Valid
Y2	0,541	0,30	Valid
Y3	0,586	0,30	Valid
Y4	0,300	0,30	Valid

Sumber : SPSS 15.0 Correlations

Memperhatikan data pada tabel 14 tersebut di atas semua item pertanyaan atas variabel dependen yang digunakan dalam penelitian ini yaitu semua memiliki nilai r hitung lebih besar dari 0,30, sehingga dapat disimpulkan semua item pertanyaan adalah valid.

Hasil perhitungan validitas data selengkapnya dapat dilihat di lampiran dalam penelitian ini.

Tabel 15
Interval Kelas

No	Interval Skor	Kategori
1	0,300 - 0,449	Hubungan positif yang sedang

2	0,533 - 0,613	Hubungan positif yang kuat
---	---------------	----------------------------

Sumber : Sugiono, Metode Penelitian Administrasi

Tabel 15 diatas menunjukkan bahwa skor angket yang berada pada angka 0,300 – 0,337 termasuk dalam kategori pengaruh positif yang sedang dan skor angket yang berada pada angka 0,533 – 0,613 termasuk kategori pengaruh positif yang kuat terhadap perilaku komunikasi antarpribadi siswa di sekolah.⁴⁹

Tabel 16

Alasan Tertarik Menggunakan Handphone di Sekolah

No	Alasan tertarik menggunakan handphone di sekolah	Frequency	Percent (%)
1	Mempermudah menyelesaikan tugas yang diberikan oleh guru	13	5,5
2	Sebagai sarana hiburan	92	39,1
3	Digunakan untuk menyimpan catatan pelajaran	36	15,3
4	Mempermudah berkomunikasi dengan teman-teman	94	40,0
Total		235	100,0

⁴⁹ Sugiono, *metode penelitian administrasi* (Bandung: cv. Alfabeta,2008), h.132.

Banyak alasan responden yang memilih apa yang membuat mereka tertarik menggunakan handphone di sekolah. Berdasarkan pada tabel 16 di atas, 94 orang siswa (40,0 %) yang menyatakan alasan penggunaan *handphone* di sekolah adalah sebagai sarana untuk mempermudah berkomunikasi dengan teman-teman, 92 orang siswa (39,1 %) menyatakan alasan menggunakan *handphone* di sekolah adalah sebagai sarana hiburan saat merasa bosan dengan suasana kelas atau sekolah, 36 orang siswa (15,3 %) menyatakan alasan menggunakan *handphone* di sekolah sebagai tempat menyimpan catatan pelajaran dan 13 orang siswa (5,5 %) menyatakan alasan menggunakan *handphone* di sekolah sebagai alat untuk mempermudah menyelesaikan tugas yang diberikan oleh guru di sekolah.

Tabel 17

Lebih Suka Menggunakan Handphone di Sekolah dari pada Berkomunikasi Secara Langsung dengan Teman di Sekolah

No	Lebih suka menggunakan handphone dari pada berkomunikasi secara langsung dengan teman di sekolah	Frequency	Percent (%)
1	Sangat suka	64	27,2
2	Sering	72	30,6
3	Kadang-kadang	99	42,1
4	Tidak suka	0	0
Total		235	100,0

Berdasarkan tabel 17 di atas, dapat dilihat bahwa siswa SMP Tut Wuri Handayani Makassar yang menjawab kadang-kadang lebih suka menggunakan handphone dari pada berkomunikasi secara langsung dengan teman-teman di sekolah sebanyak 99 orang siswa (42,1 %), 72 orang siswa (30,6 %) yang menjawab sering lebih suka menggunakan handphone dari pada berkomunikasi dengan teman-teman di sekolah dan 64 orang siswa (27,2 %) yang menjawab sangat suka menggunakan handphone dari pada berkomunikasi secara langsung dengan teman-teman di sekolah.

Tabel 18

Tujuan Utama Menggunakan Handphone di Sekolah

No	Tujuan utama menggunakan handphone	Frequency	Percent (%)
1	Sarana komunikasi	48	20,4
2	Alat bantu berhitung (Kalkulator)	32	13,6
3	Mendapatkan informasi tentang pendidikan	39	16,6
4	Mengurangi rasa bosan	116	49,4
Total		235	100,0

Berdasarkan tabel 18 dapat diketahui bahwa 116 orang siswa (49,4 %) menyatakan tujuan utama mereka menggunakan handphone di sekolah yaitu untuk mengurangi rasa bosan, 48 orang siswa (20,4 %) yang menyatakan untuk sarana

komunikasi, 39 orang siswa (16,6 %) menyatakan untuk mepermudah mendapatkan informasi tentang pendidikan dan 32 orang siswa (13,6 %) yang menyatakan tujuan utama mereka menggunakan handphone di sekolah sebagai alat bantu berhitung atau kalkulator dalam menyelesaikan tugas-tugas perhitungan di sekolah.

Tabel 19
Terpenuhinya Tujuan Menggunakan Handphone

No	Terpenuhinya tujuan menggunakan handphone	Frequency	Percent (%)
1	Sangat terpenuhi	30	12,8
2	Terpenuhi	124	52,8
3	Kadang-kadang	81	34,5
4	Tidak terpenuhi	0	0
Total		235	100,0

Berdasarkan tabel 19 dapat diketahui bahwa 124 orang siswa (52,8 %) menjawab terpenuhi tujuan mereka menggunakan handphone di sekolah, 81 orang siswa (34,5 %) menjawab kadang-kadang terpenuhi tujuan mereka menggunakan handphone di sekolah dan 30 orang siswa (12,8 %) yang menjawab sangat terpenuhi tujuan mereka menggunakan handphone di sekolah.

Dari data tersebut dapat ditarik kesimpulan bahwa tujuan responden dalam menggunakan handphone terpenuhi. Hal ini didukung dengan tingginya jumlah

responden yang menjawab terpenuhi tujuan mereka menggunakan *handphone* di sekolah.

C. Analisis Data

1. Uji Instrument

a. Uji Reabilitas

Uji reabilitas digunakan untuk mengukur suatu instrument sejauh mana instrument tersebut dapat dipercaya. Pengujian dengan Cronbach's Alpha yang digunakan untuk menguji tingkat kepercayaan masing-masing angket variabel.

Tabel 20
Uji Reabilitas

Cronbach's Alpha	Cronbach's Alpha Based on Standardized Items	N of Item
,642	,600	13

Sumber : SPSS 15 lampiran 4

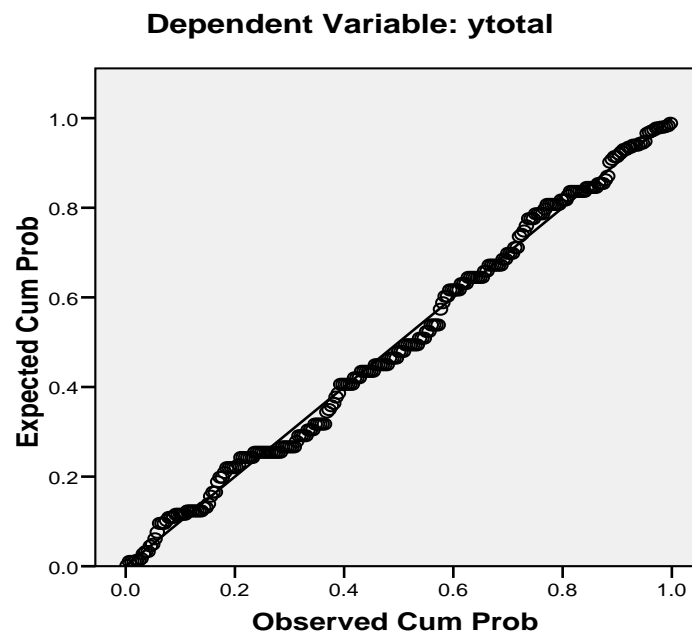
Dari tabel di atas nilai Cronbach's Alpha = 0,642 > 0,6 (r tabel). Jadi instrument tersebut bisa diandalkan atau dipercaya.

a. Uji Normalitas

Normalitas dapat dideteksi dengan melihat penyebaran data (titik), pada sumbu diagonal pada grafik atau dengan melihat histogram dari residualnya. Model regresi yang baik adalah model yang memiliki distribusi

data normal atau mendekati normal. Setelah dilakukan oleh data, diperoleh hasil sebagai berikut :

Normal P-P Plot of Regression Standardized Residual



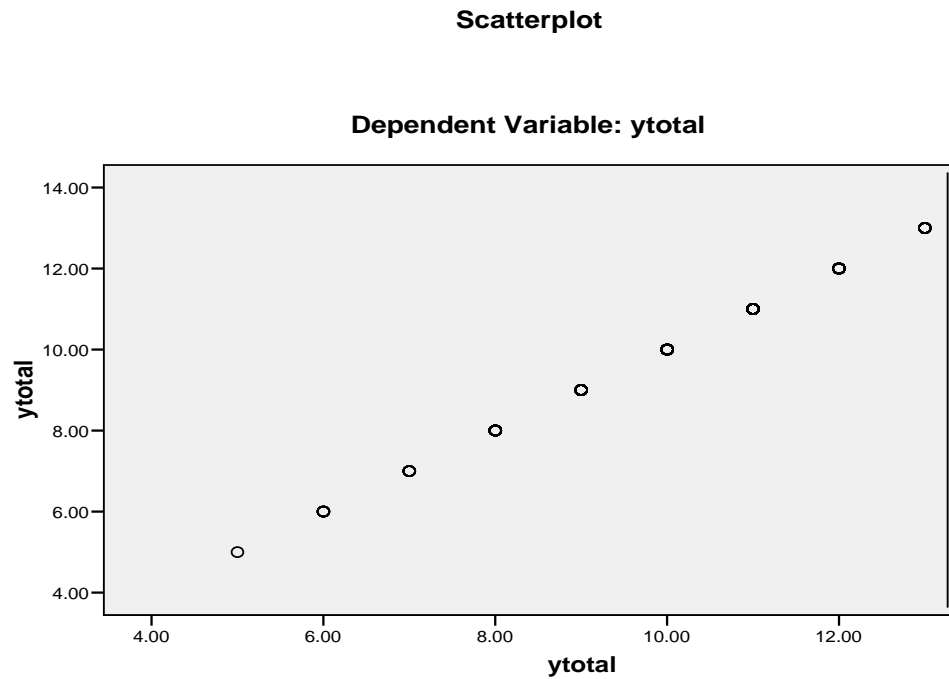
Gambar 2 : hasil SPSS 15, lampiran 4

b. Uji Asumsi Heteroskedastisitas

Bertujuan untuk menguji apakah dalam sebuah model regresi ketidaksamaan untuk semua pengamatan. Model regresi yang baik adalah

tidak terjadi gejala heteroskedastisitas yang diuji melalui chart scaytterplot.

Dari olah data yang dilakukan diperoleh hasil sebagai berikut :



Gambar 1: hasil SPSS 15, lampiran 4

Dari hasil pengujian di atas didapatkan bahwa titik-titik yang terdapat dalam charts tersebut tidak membentuk pola yang teratur (titik-titik menyebar), maka dapat disimpulkan bahwa dalam model regresi tidak terjadi heteroskedastisitas.

c. Uji Regresi Linier Sederhana

Berikut ini adalah tabel korelasi untuk melihat besarnya hubungan kedua variable yaitu variable pengaruh penggunaan handphone dengan variable komunikasi antarpribadi siswa di sekolah:

Tabel 21
Uji Korelasi

Correlations			
		Pengaruh penggunaan hp	KAP siswa di sekolah
Pengaruh penggunaan hp	Pearson Correlation	1	,120
	Sig. (2-tailed)		,650
	N	235	235
KAP siswa di sekolah	Pearson Correlation	,120	1
	Sig. (2-tailed)	,650	
	N	235	235

Sumber : SPSS 15, lampiran 4

Karena nilai sig. (2-tailed) = 0,650 > 0,5, jadi kedua variable tersebut memiliki hubungan serta dengan nilai **Pearson Correlation** = ,120 adalah suatu hubungan yang positif sedang antara dua variabel pengaruh penggunaan handphone dengan komunikasi antarpribadi siswa di sekolah.

Dari tabel tersebut dapat disimpulkan bahwa penggunaan *handphone* di sekolah berpengaruh positif terhadap komunikasi antarpribadi, dengan penggunaan *handphone* di sekolah siswa dapat berkomunikasi dengan teman-

teman mereka yang berada diluar sekolah maupun keluarga mereka yang berada di rumah, serta mempermudah mencari informasi yang mereka inginkan.

D. Pembahasan

Melihat hasil penelitian ini, peneliti dapat menilai bahwa penggunaan *handphone* di kalangan siswa saat ini cukup tinggi. Hal ini menunjukkan bahwa *handphone* sebagai media komunikasi dan juga sebagai media hiburan dianggap menjadi kebutuhan sehari-hari yang penting bagi siswa, baik itu siswa laki-laki maupun perempuan. Siswa berangkat sekolah dengan *handphone* sebagai bawaan wajib mereka. Entah sebenarnya mereka mempunyai tujuan tertentu atau benar-benar membutuhkan *handphone* tersebut sebagai alat komunikasi atau tidak, yang jelas bagi siswa *handphone* merupakan sarana gaul yang mutlak yang harus mereka miliki.

Siswa yang membawa *handphone* cenderung bersifat *individualisme*, mereka bergaul atau berkomunikasi bukan dengan teman disampingnya, melainkan orang yang diluar lingkungan sekolah dengan sarana SMS yang ada *dihandphone*-nya. Karena *handphone* bisa dikatakan barang mahal sehingga dapat dimaklumi bila kadang-kadang berat hati untuk meminjamkan pada teman. Perilaku seperti ini berlangsung terus menerus, maka mulai muncul sikap-sikap egois dan pamer diantara siswa yang membawa *handphone*. Bagi siswa yang tidak membawa *handphone* merasa terasing di lingkungan sekolah bahkan merasa asing di kelasnya sendiri. Hal ini sangat mempengaruhi perilaku komunikasi antarpribadi siswa di sekolah.

Dari hasil penelitian ini menunjukkan merek handphone yang paling banyak disukai oleh siswa SMP Tut Wuri Handayani Makassar yaitu nokia ini terbukti dengan banyaknya siswa yang memilih dengan alasan harganya terjangkau, kameranya bagus, suara musiknya jernih dan ada radionya. Adapun perhatian yang muncul dari pengaruh penggunaan handphone di sekolah ini bisa dikatakan cukup tinggi, terbukti dengan setiap harinya siswa selalu menggunakan *handphone* di sekolah pada waktu yang tidak tentu, tergantung dari panggilan yang ada dan keinginan untuk mengisi waktunya, Seperti yang diutarakan salah satu siswa :

*“Saya dan teman-teman sering menggunakan handphone pada waktu yang tidak tentu, biasanya saat lagi belajar dan yang paling sering itu pada saat mata pelajarannya membosankan.”*⁵⁰

Mengenai fasilitas pada handphone, siswa cenderung tinggi memanfaatkan dalam kesehariannya. Fasilitas handphone yang paling sering digunakan oleh siswa di sekolah berdasarkan hasil penelitian lapangan antara lain musik, sms dan internet. Ketiga fasilitas ini yang paling banyak disukai oleh siswa, alasannya :

*“Musik bisa menghibur kita ketika kita merasa bosan dengan suasana di sekolah, sms bisa memperlancar komunikasi dengan teman-teman baik yang ada di lingkungan sekolah maupun diluar sekolah sedangkan internet bisa mempermudah kita mencari informasi yang kita inginkan hanya dengan berbekal pulsa.”*⁵¹

Durasi atau lamanya waktu penggunaan *handphone* di sekolah oleh siswa SMP Tut Wuri Handayani Makassar bisa dibidang cukup tinggi, ini terbukti dengan

⁵⁰ Wulandari, siswa kelas IX B, wawancara oleh penulis, 30 September 2012.

⁵¹ Herawati Putri, siswa kelas VIII A, wawancara oleh penulis, 30 September 2012.

banyaknya siswa yang menyatakan bahwa, selama 0-15 menit dan 16-30 menit dalam sehari mereka menggunakan handphone di sekolah. Penggunaan *handphone* di sekolah dapat berdampak buruk, khususnya bagi pribadi siswa sendiri yang semestinya lebih memperhatikan pelajaran mereka di sekolah, daripada selalu menggunakan *handphone* yang bisa menimbulkan hal-hal negatif.

a. Pengaruh positif dari penggunaan handphone di sekolah antara lain :

1. Bisa mempermudah berkomunikasi dengan teman-teman, guru dan keluarga di rumah.
2. Bisa mempermudah mencari informasi melalui layanan internet yang ada di dalamnya.
3. Bisa digunakan untuk penyimpanan data atau catatan pelajaran.
4. Bisa menjadi sarana hiburan ketika merasa bosan dengan suasana sekolah.

b. Pengaruh negatif penggunaan handphone di sekolah antara lain :

1. Mengganggu perkembangan anak, dengan canggihnya fitur-fitur yang tersedia di *handphone* seperti : kamera, *games* akan mengganggu siswa dalam menerima pelajaran di sekolah, tidak jarang mereka disibukkan dengan menerima panggilan, sms, *miscall* dari teman mereka bahkan dari keluarga mereka sendiri. Lebih parah lagi ada yang menggunakan *handphone* untuk mencontek dalam ulangan atau ujian.
2. Efek radiasi, penggunaan *handphone* juga berakibat buruk terhadap kesehatan.

3. Rawan terhadap tindak kejahatan. Pelajar merupakan salah satu target utama dari kejahatan, apalagi *handphone* merupakan perangkat yang mudah dijual.
4. Sangat berpotensi mempengaruhi sikap dan perilaku siswa, jika tidak ada kontrol dari guru dan orang tua. *Handphone* bisa digunakan untuk menyebarkan gambar-gambar yang mengandung unsur pornografi.
5. Pemborosan, dengan mempunyai *handphone* maka pengeluaran akan bertambah.
6. Menciptakan lingkungan pergaulan sosial yang tidak sehat, ada keluarga yang tidak mampu tetapi karena pergaulan dimana teman-temannya sudah dibelikan *handphone* sehingga mereka memaksa orang tuanya untuk membelikan *handphone* padahal orang tuanya sendiri tidak mampu.

Adapun cara yang tepat untuk mengatasi pengaruh negatif penggunaan *handphone* di sekolah terhadap perilaku komunikasi antarpribadi, seperti yang diutarakan salah satu siswa SMP Tut Wuri Handayani Makassar :

*“Kita harus pintar-pintar membagi waktu, dalam artian ada saatnya untuk menggunakan handphone dan ada saatnya dimana kita harus fokus untuk belajar dan berinteraksi (berkomunikasi) langsung dengan teman-teman kita yang ada di sekolah, menurut saya alangkah baiknya sekolah membuat peraturan untuk melarang siswa membawah handphone ke sekolah atau menyuruh menonaktifkan handphone pada saat proses belajar mengajar berlangsung dan dikumpulkan di meja guru yang bersangkutan, agar siswa bisa benar-benar menerima dan fokus pada pelajaran .”*⁵²

⁵² Harfiana, Ketua Osis SMP Tut Wuri Handayani Makassar, wawancara oleh penulis, 30 September 2012.

Siswa-siswa saat ini sudah banyak yang menggunakan *handphone* maka dari itu perlu mendapatkan perhatian lebih dari para orang tua di rumah dan para guru di sekolah. Peran orang tua sangatlah besar pada konteks norma serta kebiasaan seorang siswa, akan tetapi pada kenyataannya seorang siswa mendapat sebuah *handphone* atas izin orang tuanya, sebaiknya sebagai orang tua selalu mengawasi dan memperhatikan serta membimbing anaknya. Etika kesopanan di saat sekolah juga sangat perlu diperhatikan oleh para guru karena kebanyakan siswa menggunakan *handphone* di saat jam pelajaran dan itu sangat mengganggu efektifitas pembelajaran.

Pengaruh penggunaan teknologi *handphone* terhadap perilaku komunikasi antarpribadi siswa di sekolah dinyatakan berpengaruh, ini terbukti bahwa sebanyak 99 orang (42,1 %) dari 235 siswa yang menyatakan kadang-kadang mereka lebih suka menggunakan *handphone* dari pada berkomunikasi langsung dengan teman-teman yang ada di sekolah, adapun tujuan mereka menggunakan *handphone* di sekolah hanya untuk mengurangi rasa bosan dengan suasana sekolah dan tujuan itu terpenuhi setelah menggunakan *handphone*.

BAB V

PENUTUP

A. Kesimpulan

Berdasarkan pada hasil penelitian dan analisis yang telah penulis uraikan pada bab-bab sebelumnya mengenai pengaruh penggunaan teknologi handphone terhadap perilaku komunikasi antarpribadi siswa pada SMP Tut Wuri Handayani Makassar, maka dapat ditarik kesimpulan sebagai berikut :

1. Dari hasil penelitian yang telah penulis lakukan maka penulis dapat menyimpulkan bahwa pengaruh penggunaan teknologi handphone terhadap perilaku komunikasi antarpribadi siswa di sekolah berpengaruh ini dibuktikan, Karena nilai sig. (2-tailed) = 0,650 > 0,5 , jadi kedua variable tersebut memiliki hubungan, serta dengan nilai *Pearson Correlation* = ,120 adalah suatu hubungan yang positif sedang antara dua variabel pengaruh penggunaan handphone dengan komunikasi antarpriabadi siswa di sekolah.
2. Adapun pengaruh positif dari pengaruh penggunaan handphone terhadap perilaku komunikasi antarpribadi siswa di sekolah yaitu :
 - a. Mempermudah menyelesaikan tugas yang diberikan oleh guru
 - b. Mempermudah berkomunikasi dengan teman-teman
 - c. Digunakan untuk menyimpan catatan pelajaran
 - d. Sebagai sarana hiburan, dan

pengaruh negatif penggunaan *handphone* terhadap perilaku komunikasi antarpribadi siswa di sekolah yaitu siswa lebih suka menggunakan *handphone* daripada berkomunikasi langsung dengan teman-teman di sekolah, munculnya sikap pamer antar siswa, pemborosan.

3. Cara mengatasi pengaruh negatif penggunaan teknologi *handphone* terhadap perilaku komunikasi antarpribadi siswa di sekolah yaitu :
 - a. Melarang siswa membawah *handphone* ke sekolah
 - b. Menonaktifkan *handphone* pada saat proses belajar mengajar berlangsung
 - c. Menggunakan *handphone* pada saat tertentu (hal-hal yang penting)

B. Implikasi Penelitian

Berdasarkan hasil penelitian dan pengamatan yang telah peneliti peroleh selama melakukan penelitian di SMP Tut Wuri Handayani Makassar, maka peneliti mengajukan beberapa saran sebagai berikut :

1. Dari penelitian yang dilakukan, ditemukan bahwa pengaruh penggunaan teknologi *handphone* terhadap perilaku komunikasi antarpribadi siswa di sekolah itu berpengaruh. Hal ini seharusnya menjadi perhatian khusus oleh orang tua dan para guru di sekolah, karena pengaruh penggunaan teknologi *handphone* tersebut dapat dikhawatirkan bisa berdampak buruk bagi pribadi mereka dalam sehari-hari dapat mempengaruhi perhatian

mereka terhadap pelajaran serta dapat mempengaruhi perilaku mereka di sekolah.

2. Kepada adek-adek hendaknya dapat meluangkan waktu yang lebih banyak lagi untuk berkomunikasi secara tatap muka (langsung) dengan teman-teman di sekolah, dengan begitu dapat meningkatkan kualitas maupun kuantitas komunikasi antarpribadi siswa di sekolah.
3. Khusus kepada orang tua hendaknya lebih berperan dalam meminimalkan pengaruh-pengaruh negatif yang dapat muncul dari penggunaan teknologi handphone ini. Mengingat bahwa penggunaan handphone yang berlebihan bisa menimbulkan hal-hal yang buruk.

DAFTAR PUSTAKA

- Alang, M. Sattu, Anwar Muhammad, Jaya Hakkar, *Pengantar Ilmu Komunikasi*. Makassar: CV. Berkah Utami, 2007.
- Azwar, *Reabilitas Dan Validitas* , Edisi III Jakarta : Pustaka Pelajar, 2002.
- Suharsimi Arikunto, *prosedur penelitian* Jakarta: rineka cipta, 2002.
- Aw Suranto, *Komunikasi Interpersonal*, Yogyakarta : PT Graha Ilmu, 2011.
- Bugin Burhan, *Metodologi Penelitian Kuantitatif : Komunikasi, Ekonomi, dan Kebijakan Publik Serta Ilmu-ilmu Sosial Lainnya*, Cet. 5 ; Jakarta : Kencana, 2010.
- Cangara Hafied H , *Pengantar Ilmu Komunikasi*, Jakarta: PT. Raja Grafindo, 2011.
- Gerungan A.W, *Psikologi Sosial*, Cet. 3; Bandung: PT Refika Aditama, 2010.
- Ghifary Muhammad, *Teori Informasi Shannon*, Makalah Sekolah Tinggi Elektro dan Informatika Institut Teknologi Bandung, 2008.
- Hidayat Dasrun, *Komunikasi Antarpribadi dan Mediana*, Yogyakarta : Graha Ilmu, 2012.
- Irianto Agus. H, *Statistik Konsep Dasar dan Aplikasinya*, Jakarta : PT Kencana Prenada Media, 2006.
- Rakhmat Jalaluddin, *Psikologi Komunikasi*, Cet. 28; Bandung : PT Remaja Rosdakarya, 2012.
- _____ *Metode Penelitian Komunikasi : Dilengkapi Contoh Analisis Statistik* Bandung : Rosdakarya, 2004.
- Noegroho, Agoeng, *Teknologi Komunikasi*, Edisi pertama, Cetakan Pertama Yogyakarta: PT. Graha Ilmu, 2010.
- Panuju Redi , *Sistem Komunikasi Indonesia*, Yogyakarta : PT. Pustaka Pelajar, 1997.
- Qadir, Gassing dan Halim Wahyudin, *Pedoman Penulisan Karya Tulis Ilmiah Makalah, Skripsi, Tesis dan Disertasi*, Makassar: Alauddin Press, 2009.
- RI, Depertemen Agama, *Al-Qur'anul Karim dan Terjemahan Edisi Keluarga* Bandung: PT. Salamadani.
- Sendjaja Djuarsa Sasa, *Materi Pokok Pengantar Komunikasi*, Jakarta : Universitas Terbuka, 1993.

- Soedarsono K. Dewi, *Etika Dan Penggunaan Media Baru*, Makalah Institute Manajemen Telkom, Bandung.
- Sukmadinata Nana Syaodih , *Pengembangan Kurikulum Teori dan Praktek*, Bandung: Remaja Rosdakarya, 2009.
- Sugiono, *Statistik Untuk Penelitian*, Bandung : PT Alfabeta, 2010.
- _____, *Metode Penelitian Kuantitatif, Kualitatif Dan R&D*, Jakarta: PT. Alfabeta, 2009.
- _____, *Metode Penelitian Bisnis*, Bandung : cv. Alfabeta, 2003.
- Sudjana, *Metoda Statistika*, Bandung: PT.Tarsito, 2005.
- Supangat Andi, *Statistik Dalam Kajian Deskriptif, Inferensi, dan Nonparametrik*, Jakarta : PT Kencana Prenada Media, 2008.
- Umar Husein, *Riset Pemasaran dan Perilaku Konsumen* Jakarta: PT Gramedia Pustaka Utama dan JBRC, 2002.
- Uno, H. Hamzah B. *Teknologi Komunikasi dan Informasi Pembelajaran*. Edisi Peratama, Cetakan Ke-2, Jakarta: PT. Bumi Aksara, 2011.
- Utaminingsih Astari Ina , “*Pengaruh Penggunaan Ponsel Pada Remaja Terhadap Interaksi Sosial Remaja*” Skripsi, Fakultas Pertanian Institut Pertanian, Bogor, 2006.
- Yudrik Jahja, *Psikologi Perkembangan* , Jakarta: PT. Prenada Media Group, 2011.
- Yusuf Syamsu , *Psikologi Perkembangan Anak Dan Remaja*, Bandung: PT Remaja Rosdakarya, 2009.

Sumber Online :

- [http://nradcliffe.blogspot.com/2011/08.Pengaruh Handphone Terhadap Prestasi.html](http://nradcliffe.blogspot.com/2011/08.Pengaruh_Handphone_Terhadap_Prestasi.html)., diakses 20 Februari 2012
- [http://Parkminrin_123.wordpress.com/2011/05/08/karya tulis sederhana handphone dan pengaruhnya terhadap prestasi di sekolah/](http://Parkminrin_123.wordpress.com/2011/05/08/karya_tulis_sederhana_handphone_dan_pengaruhnya_terhadap_prestasi_di_sekolah/) diakses 31 May 2012.
- <http://uniqpost.com/20645/sejarah-perkembangan-handphone-untuk-pertama-kalinya>.diakses 30 may 2012.
- <http://pandri-16-blogspot.com/2010/01/sejarah-perkembangan-handphone-hingga.html>.diakses 21 April 2012.
- <http://yearrypanji.wordpress.com/2008/04/15/mathematical-theory-of-shannon-weaver>.diakses 25 Juli 2012.