

**FAKTOR-FAKTOR YANG BERHUBUNGAN DENGAN STATUS GIZI ANAK  
SEKOLAH DASAR INPRES TAPPANJENG KABUPATEN BANTAENG  
TAHUN 2011**



**SKRIPSI**

**Diajukan untuk memenuhi salah satu syarat memperoleh gelar  
Sarjana Kesehatan Masyarakat (SKM) Program Studi Kesehatan  
Masyarakat pada Fakultas Ilmu Kesehatan UIN Alauddin Makassar**

**OLEH  
NUR PUTRI ANNISA  
70200106084**

**KESEHATAN MASYARAKAT  
FAKULTAS ILMU KESEHATAN  
UNIVERSITAS ISLAM NEGERI (UIN) ALAUDDIN MAKASSAR  
2011**

## PENGESAHAN SKRIPSI

Skripsi yang berjudul “faktor-faktor yang berhubungan dengan status gizi anak sekolah dasar inpres tappanjeng kabupaten bantaeng tahun 2011” yang disusun oleh **Nur Putri Annisa : 70200106084** mahasiswa Jurusan Kesehatan Masyarakat Fakultas Ilmu Kesehatan Universitas Islam Negeri Alauddin Makassar telah diuji dan dipertahankan dalam sidang skripsi yang diselenggarakan pada hari **Selasa**, tanggal **27 Desember 2011**, dinyatakan telah dapat diterima sebagai salah satu syarat untuk memperoleh gelar Sarjana Kesehatan Masyarakat.

## DEWAN PENGUJI

**Ketua** : St. Sahariah Rowa, S.Si, M.Kes . (.....)  
**Sekretaris** : Syarfaini, SKM, M.Kes. (.....)  
**Penguji I** : Andi Susilawaty, S.Si., M.Kes. (.....)  
**Penguji II** : Prof. Dr. Darussalam S, M.Ag . (.....)

Samata Gowa, 8 Maret 2012

Diketahui Oleh:  
Dekan Fakultas Ilmu Kesehatan  
UIN Alauddin Makassar

**Dr. dr. H. Rasyidin Abdullah, MPH., MH.Kes.**  
**NIP. 19530119 198110 1 001**

## ABSTRAK

**Nama Penyusun** : Nur Putri Annisa  
**NIM** : 70200106084  
**Judul Skripsi** : **Faktor-Faktor yang Berhubungan dengan Status Gizi Anak Sekolah Dasar Inpres Tappanjeng Kabupaten Bantaeng Tahun 2011**

---

---

Berdasarkan laporan yang diterima oleh dinas kesehatan Bantaeng pada tahun 2010 di wilayah Sekolah Dasar Inpres Tappanjeng Kabupaten Bantaeng tercatat sebesar 19,26% status gizi kurang dan 50,28% status gizi lebih (Dinkes Bantaeng 2008). Tujuan umum dari penelitian ini adalah untuk mengetahui faktor-faktor yang berhubungan dengan status gizi Anak sekolah dasar Inpres Tappanjeng Kabupaten Bantaeng tahun 2011.

Jenis Penelitian ini adalah survey analitik dengan rancangan penelitian *Cross sectional study*. Populasi dalam penelitian ini adalah semua murid Sekolah Dasar Inpres Tappanjeng Kabupaten Bantaeng. Sampel yang diambil sejumlah 90 anak yang diperoleh dengan menggunakan tehnik *purposive sampling* dengan kriteria anak yang duduk dibangku sekolah dasar kelas 1-3, tidak pernah sakit dalam sebulan ini, ada pada saat penelitian. Instrument yang digunakan berupa kuesioner, formulir food recall 24 jam dan timbangan injak.


Dari hasil penelitian ini dapat disimpulkan bahwa ada hubungan antara tingkat pendidikan ibu dengan status gizi anak sekolah dasar dengan nilai  $P = 0,020$  Berdasarkan BB/U, tingkat pengetahuan gizi ibu dengan status gizi anak sekolah dasar dengan nilai  $P = 0,037$  Berdasarkan BB/U, Asupan makanan dengan status gizi anak sekolah dasar berdasarkan asupan energi dengan nilai  $P = 0,000$  dan asupan protein dengan nilai  $P = 0,000$  Berdasarkan BB/U, Tingkat pendapatan dengan status gizi anak sekolah dasar dengan nilai  $P = 0,000$ .

Untuk itu perlunya memperhatikan tentang makanan apa saja yang dimakan anak-anak selama berada disekolah, selain itu harus memperhatikan pula makanan yang dijual di kantin sekolah serta hendaknya ibu memperhatikan atau mengikuti perkembangan informasi kesehatan khususnya menyangkut masalah gizi anak.

**Kata Kunci** : *staus gizi, anak sekolah dasar inpres tappanjeng kabupaten Bantaeng*

**Daftar Pustaka** : ..... **30,**  
**1995-2010**

## KATA PENGANTAR



Puji syukur penulis panjatkan kehadiran Allah SWT, karena atas limpahan berkah, nikmat, serta ilmu pengetahuan yang tak terhingga sehingga penulis dapat menyelesaikan skripsi ini sebagai salah satu syarat untuk mencapai gelar Sarjana S1 Jurusan Kesehatan Masyarakat Fakultas Ilmu Kesehatan Universitas Islam Negeri (UIN) Alauddin Makassar. Berhasilnya penyusunan skripsi ini dengan judul **Faktor-Faktor yang Berhubungan Dengan Status Gizi Anak Sekolah Dasar Inpres Tappanjeng Kabupaten Bantaeng tahun 2011**" tidak terlepas dari bantuan serta spirit dari orang-orang di lingkungan penulis.

Keberhasilan penulis sampai ke tahap penulisan skripsi ini tak lepas dari bantuan, baik berupa materi maupun spirit dari orang-orang di lingkungan penulis.

Mengawali ucapan terima kasih ini disampaikan penghargaan yang istimewa kepada Ayahanda **DRS. Muh Rusli Daali, MM** dan Ibunda **DRA. Hasminah Yusuf** , atas segala perhatian, kasih sayang, doa restu, serta pengorbanannya yang tak terhingga. Begitupun kepada saudaraku tercinta **Muh Fuad Al Ma'arij S.sos**, dan saudariku **Nurul Alfiat** serta tanteku **A. Siskalsum SE** juga sepupuku **Wirahadi, Resky Amaliah, Dela Mardhela** serta keluarga besarku senantiasa memberikan nasehat, doa, serta bantuan-bantuan dalam bentuk apapun. Penulis menyadari bahwa persembahan penyelesaian tugas akhir ini tidak sebanding dengan pengorbanan mereka. Namun, semoga ini menjadi bekal untuk hari esok dan dapat menjadi kebanggaan dan kebahagiaan bagi mereka.

Ucapan rasa terima kasih dan penghargaan yang setinggi-tingginya juga penulis sampaikan kepada::

1. **Bapak Prof. Dr. H. A .Qadir Gassing HT MS**, selaku Rektor UIN Alauddin Makassar.
2. **Bapak Dr. dr. H. Rasyidin Abdullah, MPH, MH, kes** selaku Dekan Fakultas Ilmu Kesehatan Universitas Islam Negeri (UIN) Alauddin Makassar.
3. **Ibu Fatmawaty Mallapiang, SKM, M.Kes** selaku Pembantu Dekan Kemahasiswaan Fakultas Ilmu Kesehatan Universitas Islam Negeri (UIN) Alauddin Makassar.
4. **Ibu A. Susilawati, S.Si, M.Kes**, selaku Ketua Jurusan Kesehatan

Masyarakat. **Ibu St. Sahariah Rowa, S.Si** selaku pembimbing I dan **Bapak M. Fais Satrianegara SKM, MARS** selaku pembimbing II yang telah meluangkan waktunya dalam memberikan bimbingan dan arahan dalam proses penyelesaian skripsi ini.

5. **Ibu Syarfaini, SKM, M.Kes** selaku penguji I, dan **Bapak Prof. Darussalam, M.Ag** selaku penguji II, yang telah memberikan saran dan kritik dalam penyelesaian skripsi ini.
6. Para Dosen Program Studi Kesehatan Masyarakat UIN Alauddin Makassar yang telah berjasa memberikan bekal pengetahuan untuk memperkaya dan mempertajam daya kritis serta intuisi penulis.
7. Ibu **Hasnah, S.Pd** selaku Kepala Sekolah SD Inpres Tappanjeng Kabupaten Bantaeng beserta Guru-guru dan staf tempat penulis melakukan penelitian sehingga skripsi ini dapat terselesaikan.
8. Kawan-kawan **Kesehatan Masyarakat B** tanpa terkecuali. tentunya juga dari **Jurusan Gizi** tanpa Terkecuali, dan seluruh **Keluarga besar Kesehatan Masyarakat '06 dan 07'** sebagai rekan seperjuangan yang selalu menemani dan memberikan dorongan serta motivasi bagi penulis.
9. Teman-teman **Magangku (Lala, Lis, Nur, Risna, Wiwi, Reski)**, serta teman-teman **PBLku (Khusnul Hidayat, Aswadi, Azhidin, Ika, Firda, Fifi, Ratih, Syahrir)** yang senantiasa memberikan motivasinya.
10. Saudara-saudariku **KKN Kelurahan Gantarangkeke khususnya Kecamatan**

**Tombolo Kabupaten Bantaeng**, makasih atas doa kalian.

11. Teman-teman dekatku yang selalu setia menemani **Sri Bulfa Ningsih, Firmawati Suwardi, Arham, Herman, Rafi Ikhsanul, Dzulfikal, A. Indar Astuti, Echa, Muhasriady, Nursyamri, Aswinarti, Cakra**, spesial buat **Supriadi** yang telah memberikan bantuan spirit, motivasi dan materil bagi penulis.

12. Semua pihak yang telah membantu kelancaran penelitian dan penyusunan skripsi ini yang tidak bisa penulis sebutkan satu persatu, baik berupa materi maupun spirit dari orang-orang di lingkungan penulis.

Penulis menyadari bahwa dalam skripsi ini terdapat banyak kekurangan-kekurangan dan ketidak sempurnaan, oleh karena itu dengan kerendahan hati dan

lapang dada, penulis mengharap masukan berupa saran dan kritikan yang bersifat konstruktif demi kesempurnaan akhir.

Semoga Allah senantiasa memberkahi semua usaha dan kerja keras yang telah kita perbuat dengan baik dan penuh tanggung jawab diatas nama dan keridhoan-Nya.

Makassar, Maret 2012

**Nur Putri Annisa**

**DAFTAR ISI**

<b>HALAMAN JUDUL</b> .....	<b>i</b>
<b>LEMBAR PENGESAHAN</b> .....	<b>ii</b>
<b>ABSTRAK</b> .....	<b>iii</b>
<b>KATA PENGANTAR</b> .....	<b>iv</b>
<b>DAFTAR ISI</b> .....	<b>viii</b>
<b>DAFTAR TABEL</b> .....	<b>xi</b>
<b>DAFTAR GAMBAR</b> .....	<b>xiii</b>



BAB I PENDAHULUAN	
A. Latar Belakang.....	1
B. Rumusan Masalah.....	4
C. Tujuan Penelitian.....	4
D. Manfaat Penelitian.....	5
BAB II TINJAUAN PUSTAKA	
A. Landasan Teori.....	6
1. Tinjauan Umum Tentang Anak Sekolah Dasar.....	6
2. Tinjauan Umum Tentang Pendidikan Ibu.....	9
3. Tinjauan Umum Tentang Pengetahuan gizi Ibu.....	11
4. Tinjauan Umum Tentang Asupan Makanan.....	15
5. Tinjauan Umum Tentang Pendapatan.....	19
6. Tinjauan Umum Tentang Status Gizi.....	21
B. Kerangka Teori.....	30
BAB III KERANGKA KONSEP	
A. Kerangka Konsep Penelitian.....	31
1. Dasar Pemikiran Variabel.....	31
2. Pola Pikir Variabel yang diteliti.....	32
B. Definisi Operasional dan Kriteria Objektif.....	33

C. Hipotesis.....	36
<b>BAB IV METODE PENELITIAN</b>	
A. Jenis dan Rancangan Penelitian.....	37
B. Lokasi Penelitian.....	37
C. Waktu Penelitian.....	37
D. Populasi dan Sampel.....	37
E. Instrument Penelitian.....	38
F. Prosedur Pengumpulan Data.....	38
G. Pengolahan dan Analisis Data.....	39
H. Metode Pengujian Hipotesis.....	39
I. Penyajian Data.....	40
<b>BAB V HASIL DAN PEMBAHASAN</b>	
A. Gambar Umum Lokasi Penelitian.....	41
B. Hasil Penelitian.....	41
C. Pembahasan.....	52
<b>BAB VI KESIMPULAN DAN SARAN</b>	
A. Kesimpulan.....	63
B. Saran.....	64

DAFTAR PUSTAKA

LAMPIRAN-LAMPIRAN

**DAFTAR TABEL**

Tabel 1.	Klsifikasi Status Gizi Menggunakan Z-Skor.....	29
Tabel 2.	Distribusi Sampel Berdasarkan Jenis Kelamin Anak Sekolah Dasar Inpres Tappanjeng Kabupaten Bantaeng tahun 2011.....	42

Tabel 3.	Distribusi Sampel Berdasarkan Umur Anak Sekolah Dasar Inpres Tappanjeng Kabupaten Bantaeng.....	42
Tabel 4.	Distribusi Menurut Berat Badan Anak Sekolah Dasar Inpres Tappanjeng Kabupaten Bantaeng tahun 2011.....	43
Tabel 5.	Distribusi Responden Berdasarkan Tingkat Pendidikan di Tappanjeng Kabupaten Bantaeng tahun 2011.....	43
Tabel 6.	Distribusi Responden Berdasarkan Tingkat Pengetahuan Ibu di Tappanjeng Kabupaten Bantaeng tahun 2011.....	44
Tabel 7.	Distribusi Responden Berdasarkan Tingkat Pendapatan Ibu di Tappanjeng Kabupaten Bantaeng tahun 2011.....	44
Tabel 8.	Distribusi Berdasarkan Asupan Energi Pada Anak Sekolah Dasar Inpres Tappanjeng Kabupaten Bantaeng tahun 2011.....	45
Tabel 9.	Distribusi Berdasarkan Asupan Protein Pada Anak Sekolah Dasar Inpres Tappanjeng Kabupaten Bantaeng tahun 2011.....	45
Tabel 10.	Distribusi Sampel Berdasarkan Indeks Antropometri BB/U Anak Sekolah Dasar Inpres Tappanjeng Kabupaten Bantaeng tahun 2011.....	46
Tabel 11.	Hubungan Tingkat Pendidikan Ibu Dengan Status Gizi Anak Sekolah Dasar Inpres Tappanjeng Kabupaten Bantaeng tahun 2011.....	47

Tabel 12.	Hubungan Tingkat Pengetahuan Gizi Ibu Dengan Status Gizi Anak Sekolah Dasar Inpres Tappanjeng Kabupaten Bantaeng tahun 2011.....	48
Tabel 13.	Hubungan Tingkat Pendapatan Orang Tua Dengan Status Gizi Anak Sekolah Dasar Inpres Tappanjeng Kabupaten Bantaeng tahun 2011...49	
Tabel 14.	Distribusi Asupan Energi Dengan Status Gizi Anak Sekolah Dasar Inpres Tappanjeng Kabupaten Bantaeng tahun 2011.....	50
Tabel 15.	Distribusi Asupan Protein Dengan Status Gizi Anak Sekolah Dasar Inpres Tappanjeng Kabupaten Bantaeng tahun 2011.....	51

**DAFTAR GAMBAR**

Gambar 1. Kerangka Teori.....	30
Gambar 2. Kerangka Konsep Penelitian.....	32

## **BAB I PENDAHULUAN**

### ***A. Latar Belakang***

Gizi merupakan salah satu penentu kualitas Sumberdaya Manusia. Kekurangan gizi akan menyebabkan beberapa efek serius seperti : kegagalan pertumbuhan fisik, menurunnya perkembangan kecerdasan, menurunkan produktivitas, menurunkan daya tahan terhadap penyakit serta meningkatkan resiko kesakitan dan kematian ( Coalition For healthy Indonesia, 2001)

Masalah gizi pada hakikatnya adalah masalah kesehatan masyarakat, namun penanggulangannya tidak hanya dapat dilakukan dengan pendekatan medis dan pelayanan kesehatan. Penyebab timbulnya masalah gizi adalah multifaktor, oleh karena itu pendekatan penanggulangannya harus melibatkan berbagai sektor yang terkait.

Anak yang sehat akan menunjukkan tumbuh kembang yang optimal, apabila diberikan lingkungan bio-fisiko-psikososial yang adekuat ( Amelia, dkk, 1996)

Anak usia sekolah dasar adalah investasi bangsa, karena mereka adalah generasi penerus bangsa. Kualitas bangsa di masa depan ditentukan oleh kualitas anak-anak saat ini. Upaya peningkatan Kualitas

gSumber Daya Manusia harus dilakukan sejak dini, sistematis dan berkesinambungan (Judarwanto , 2008)

Tumbuh kembangnya anak usia sekolah yang optimal tergantung pemberian nutrisi dengan kualitas dan kuantitas yang baik serta benar. Dalam masa tumbuh kembang tersebut pemberian nutrisi atau asupan makanan pada anak tidak selalu dapat dilaksanakan dengan sempurna. Sering timbul masalah terutama dalam pemberian makanan yang tidak benar dan menyimpang. Penyimpangan ini mengakibatkan gangguan pada banyak organ-organ dan sistem tubuh anak (Judarwanto, 2008)

Kekurangan gizi menyebabkan anak mudah lelah, tidak kuat melakukan aktivitas fisik yang lama, tidak mampu berpikir dan berpartisipasi penuh dalam proses belajar. Risiko untuk menderita penyakit infeksi lebih besar pada anak yang kurang gizi, sehingga tingkat kehadirannya rendah di sekolah (Muhilal & Damayanti, 2006).

Adapun kondisi kesehatan anak usia sekolah 6-18 tahun di Indonesia tergolong rendah menurut peringkat HDI (Human Development Indeks). Indonesia berada di urutan 112 dan 175 negara di dunia, sejauh dibawah negara-negara ASEAN lain seperti Malaysia, Filipina, Thailand, Singapura, Brunei Darussalam dan Vietnam. (Sanusi, Ahmad, 2005)

Hasil analisis data dan Survei Sosial Ekonomi Nasional (Susenas 2005) menunjukkan bahwa telah terjadi peningkatan gizi kurang pada



anak usia sekolah yaitu pada Tahun 2004 dan Tahun 2005. Tahun 2004, dari 17.835 anak usia sekolah ditemukan sebanyak 435 anak usia sekolah berstatus gizi buruk dan 7.400 anak usia sekolah lainnya gizi kurang, dan yang status gizinya baik hanya sekitar 10.000 orang anak. dibandingkan dengan Tahun 2004, angka anak usia sekolah gizi kurang mengalami peningkatan, Tahun 2005 dari 16.076 anak usia sekolah yang mempunyai status gizi buruk yaitu 476 anak, 7.600 anak usia sekolah lainnya gizi kurang, dan yang status gizinya baik hanya sekitar 8.000 orang anak (Arisman, 2006).

Secara Nasional prevalensi Status gizi penduduk umur 6-14 tahun (usia sekolah) untuk kategori kurus adalah 13,3% pada laki-laki dan 10,9% pada perempuan. Sedangkan prevalensi BB lebih pada laki-laki 9,5% dan perempuan 6,4%. Provinsi Sulawesi Selatan prevalensi Kurus baik pada Laki-laki maupun perempuan lebih tinggi dari angka nasional yaitu 15,5% dan 13,4%. (Riskesdas Sul-Sel, 2007).

Anak yang menderita kurang gizi (stunted) berat mempunyai rata-rata IQ 11 point lebih rendah dibandingkan rata-rata anak-anak yang tidak stunted (UNICEF 1998 dalam Beban Ganda Masalah dan Implikasinya Terhadap Kebijakan Pembangunan Kesehatan Nasional, 2005). Lebih dari sepertiga (36,1%) anak usia sekolah di Indonesia tergolong pendek ketika memasuki usia sekolah yang merupakan indikator adanya kurang gizi

kronis. Prevalensi anak pendek ini semakin meningkat dengan bertambahnya umur dan gambaran ini ditemukan baik pada laki-laki maupun perempuan. Jika diamati perubahan prevalensi anak pendek dari tahun ke tahun maka prevalensi anak pendek ini praktis tidak mengalami perubahan oleh karena perubahan yang terjadi hanya sedikit sekali yaitu dari 39,8% pada tahun 2002 menjadi 36,1% pada tahun 2004 (Depkes, 2004).

Berdasarkan laporan yang diterima oleh Dinas Kesehatan Kabupaten Bantaeng pada tahun 2010 di wilayah Sekolah dasar Inpres Tappanjeng Kabupaten Bantaeng tercatat sebesar 19,26% status gizi kurang dan 50,28% status gizi lebih. (Dinkes Bantaeng, 2008)

Dengan melihat latar belakang tersebut diatas maka peneliti ingin mengetahui **“Faktor-faktor yang berhubungan dengan status gizi anak Sekolah Dasar Inpres Tappanjeng Kabupaten Bantaeng Tahun 2011”**

### ***B. Rumusan Masalah***

Berdasarkan latar belakang diatas, maka disusun rumusan masalah sebagai berikut, Apakah ada hubungan antara tingkat pendidikan ibu, pengetahuan ibu, asupan makanan, serta pendapatan dengan status gizi anak sekolah dasar inpres tappanjeng Kabupaten Bantaeng berdasarkan BB/U.

### ***C. Tujuan Penelitian***

#### **Tujuan Umum :**

Untuk mengetahui faktor – faktor yang berhubungan dengan status gizi anak Sekolah Dasar Inpres Tappanjeng Kabupaten Bantaeng Tahun 2011.

#### **Tujuan Khusus :**

1. Untuk mengetahui hubungan antara Tingkat Pendidikan ibu dengan status gizi anak Sekolah Dasar Inpres Tappanjeng Kabupaten Bantaeng berdasarkan BB/U.
2. Untuk mengetahui hubungan antara Pengetahuan ibu dengan status gizi anak Sekolah Dasar Inpres Tappanjeng Kabupaten Bantaeng berdasarkan BB/U.
3. Untuk mengetahui hubungan antara asupan makanan anak dengan status gizi anak Sekolah Dasar Inpres Tappanjeng Kab. Bantaeng berdasarkan BB/U.
4. Untuk mengetahui hubungan antara Pendapatan dengan status gizi anak Sekolah Dasar Inpres Tappanjeng Kab. Bantaeng berdasarkan BB/U.

### ***D. Manfaat Penelitian***

#### **1. Manfaat Ilmiah**

Memperkaya khasanah ilmu pengetahuan dan pengembangan perspektif pengetahuan gizi ibu, pendidikan ibu dan pola makan terhadap status gizi anak.

## 2. **Manfaat Praktis**

Diharapkan menjadi salah satu alternatif kepustakaan bagi peneliti-peneliti selanjutnya.

## 3. **Manfaat Institusi**

Hasil penelitian ini diharapkan dapat menjadi masukan bagi Dinas Kesehatan Kabupaten Bantaeng serta instansi terkait dalam menetapkan kebijakan kesehatan yang terkait dengan permasalahan yang didapatkan dari penelitian ini.

# **BAB II**

## **TINJAUAN PUSTAKA**

### ***A. Landasan Teori***

#### **1. Tinjauan Umum Tentang Anak Sekolah Dasar**

Anak adalah manusia yang memiliki dunianya sendiri. Anak adalah manusia yang masih mengalami perkembangan, baik jasmani maupun kejiwaanya. Anak adalah manusia yang harus tumbuh serta

mengembangkan segala potensi kognitif, afektif dan psikomotoriknya.

Pada anak usia sekolah dasar diharapkan memperoleh dasar pengetahuan sebagai bekal penyesuaian pada kehidupan selanjutnya. Sebutan lain untuk anak sekolah dasar yaitu periode kritis karena masa ini merupakan motivasi untuk berprestasi sehingga membentuk kebiasaan untuk berusaha mencapai sukses atau bersikap santai. Sekali terbentuk kebiasaan, kebiasaan tersebut akan terus dibawa sampai dewasa. Selain itu pada anak usia sekolah dasar pemahaman diri atau konsep diri anak mengalami perubahan yang sangat pesat. Perubahan-perubahan ini dapat dilihat sekurang-kurangnya dari tiga karakteristik pemahaman diri, yaitu pertama karakteristik internal dimana anak usia sekolah dasar lebih memahami dirinya melalui karakteristik internal daripada melalui karakteristik eksternal. Anak-anak pada masa tersebut lebih cenderung mendefinisikan dirinya melalui keadaan-keadaan dalam yang subjektif daripada keadaan-keadaan luar. Yang kedua karakteristik aspek-aspek sosial, yaitu selama tahun-tahun sekolah dasar aspek-aspek sosial dari pemahaman dirinya juga meningkat. Misalnya, sejumlah anak mengacu diri mereka sebagai seorang yang memiliki dua sahabat karib. Sedangkan yang ketiga karakteristik perbandingan sosial, pada tahap perkembangan ini anak-anak usia sekolah dasar tidak lagi berpikir tentang apa yang mereka

lakukan atau yang tidak mereka lakukan tetapi cenderung berpikir apa yang dapat mereka lakukan dibandingkan dengan apa yang dapat dilakukan oleh orang lain (Desmita, 2009).

Anak-anak mempunyai pemikiran yang terbuka dibandingkan orang dewasa dan pengetahuan yang diterima merupakan dasar bagi pembinaan kebiasaan makannya. Anak-anak umumnya mempunyai hasrat besar untuk ingin tahu dan mempelajarinya lebih jauh. Anak-anak sebagaimana orang dewasa juga memerlukan dorongan yang kuat agar anak itu mau belajar. Misalnya diberi gambaran bahwa anak yang gizinya baik itu dapat tumbuh dengan baik, badannya menjadi besar, kuat, sehat, kulitnya bagus, pintar mudah masuk sekolah lanjutan, dan lain sebagainya (Moehji, 1999).

Pada golongan anak sekolah dasar biasanya sudah mulai memilih makanan yang disukainya dan menolak makanan yang tidak disukainya. Kebutuhan energi lebih besar karena mereka lebih banyak melakukan aktifitas fisik, misalnya berolahraga, bermain, dan sekolah. Kebutuhan energi golongan umur 10-12 tahun relatif lebih besar daripada golongan umur 7-9 tahun, karena pertumbuhan lebih cepat terutama penambahan tinggi badan. Golongan anak sekolah biasanya mempunyai banyak perhatian dan aktivitas di luar rumah, sehingga sering melupakan waktu makan. Makan pagi (sarapan) perlu

diperhatikan, untuk mencegah hipoglikemia dan supaya anak lebih mudah menerima pelajaran (Muhilal dan Damayanti, 2006).

Beberapa hasil penelitian menunjukkan anak yang makan pagi mempunyai sikap dan prestasi sekolah yang lebih baik daripada anak yang tidak sempat sarapan. Penelitian oleh Pollit, Leibel dan Greenfield menunjukkan konsentrasi berpikir anak yang tidak makan pagi lebih rendah secara bermakna. Hal ini dapat dijelaskan bahwa agar otak dan sel merah dapat bekerja diperlukan energi dari glukosa (karbohidrat). Tanpa sarapan, pada siang hari persediaan glukosa menurun sehingga anak kekurangan energi yang dibutuhkan otak untuk dapat berkonsentrasi. Anak yang tidak sempat makan pagi di rumah, anak biasanya membawa bekal makanan ke sekolah. Makanan bekal juga dapat menjadi tambahan makan pagi anak. Makanan tambahan atau makan pagi dibutuhkan sebab kebutuhan gizi anak semakin meningkat sedangkan kemampuan saluran cerna untuk mengonsumsi masih terbatas, sehingga diperlukan makanan bekal (Muhilal dan Damayanti 2006).

Sebagaimana dalam firman Allah SWT Q.S. Al-Maidah / 5: 88

Terjemahannya:

Dan makanlah makanan yang halal lagi baik dari apa yang Allah telah rezekikan kepadamu, dan bertakwalah kepada Allah yang kamu beriman kepada-Nya adalah mu'minum.

Yang dimaksud dengan kata *makan* dalam ayat ini, adalah segala aktivitas manusia. Pemilihan kata *makan*, disamping karena ia merupakan kebutuhan pokok manusia, juga karena makanan mendukung aktivitas manusia. Tanpa makan, manusia lemah dan tidak dapat melakukan aktivitas.

Ayat ini memerintahkan untuk memakan yang halal lagi baik. Ketika menafsirkan QS. al-Baqarah (2): 68, penulis antara lain mengemukakan bahwa, tidak semua makanan yang halal otomatis baik. Halal terdiri dari empat macam, yaitu : wajib, sunnah, mubah dan makruh. Aktivitas pun demikian. Ada aktivitas yang walaupun halal, namun makruh atau sangat tidak disukai Allah, yaitu pemutusan hubungan. Selanjutnya, tidak semua yang halal sesuai dengan kondisi masing-masing pribadi. Ada halal baik buat si A karena memiliki kondisi kesehatan tertentu, dan ada juga yang kurang baik untuknya, walaupun baik buat yang lain. Ada makanan yang halal, tetapi tidak bergizi, dan ketika itu ia menjadi kurang baik. Yang diperintahkan oleh Al Qur'an adalah yang halal dan baik (M.Qurais Shihab, 2002, 376).

## **2. Tinjauan Umum Tentang Pendidikan Ibu**



Pendidikan menurut Ensiklopedia Pendidikan (1982) secara umum dapat diartikan sebagai semua perbuatan dan usaha dari generasi tua untuk mengalihkan pengetahuan, pengalaman, kecakapan serta keterampilannya kepada generasi muda sebagai usaha menyiapkan agar dapat memenuhi fungsi hidupnya baik jasmani maupun rohani. Pendidikan adalah jenjang pendidikan formal yang pernah dialami seseorang. Pendidikan dapat mempengaruhi seseorang dalam kesehatan terutama pada pola asuh anak, alokasi sumber zat gizi serta informasi lainnya. Rendahnya tingkat pendidikan ibu menyebabkan berbagai keterbatasan dalam menangani masalah gizi dan keluarga serta anak balitanya (Santoso,S, 1999).

Berbicara masalah pendidikan seakan tidak habis-habisnya sampai manusia itu sendiri lenyap dari permukaan bumi alias mati, karena manusia wajib menjalani pendidikannya sejak dia dilahirkan sampai dia masuk liang lahad, jasadnya larut ditelan bumi, dan rohnya kembali kepada sang pencipta yaitu Allah SWT.

Paradigma pendidikan dalam Alquran tidak lepas dari tujuan Allah swt. menciptakan manusia itu seindiri, yaitu pendidikan penyerahan diri secara ikhlas kepada sang Kholik yang mengarah pada tercapainya kebahagiaan hidup dunia maupun akhirat, sebagaimana Firman-Nya dalam QS. Adz-Dzariyat / 51 : 56

Terjemahannya:

Dan aku tidak menciptakan jin dan manusia melainkan supaya mereka mengabdikan kepada-Ku.

Ayat diatas menjelaskan bahwa tujuan pendidikan dalam Alquran adalah membina manusia secara pribadi dan kelompok, sehingga mampu menjalankan fungsinya sebagai hamba Allah swt. dan kholifah-Nya, guna membangun dunia ini sesuai dengan konsep yang diciptakan Allah.

Pendidikan ibu merupakan modal utama dalam menunjang ekonomi keluarga juga berperan dalam penyusunan makan keluarga, serta pengasuhan dan perawatan anak. Bagi keluarga dengan tingkat pendidikan yang tinggi akan lebih mudah menerima informasi kesehatan khususnya di bidang gizi, sehingga dapat menambah pengetahuannya dan mampu menerapkan dalam kehidupan sehari-hari.

Tujuan akhir dari suatu pendidikan pada dasarnya adalah untuk menghilangkan faktor-faktor perilaku dan sosial budaya yang merupakan hambatan bagi perbaikan kesehatan, menumbuhkan perilaku dan sosial budaya yang positif sehingga baik individu maupun masyarakat itu dapat meningkatkan sendiri taraf kesehatan masyarakat (Soekirman, 1999)

### 3. Tinjauan Umum Tentang Pengetahuan Gizi Ibu

Islam adalah satu-satunya agama di dunia yang sangat (bahkan paling) empatik dalam mendorong umatnya untuk menuntut ilmu, bahkan Al-Qur'an itu sendiri merupakan sumber ilmu dan sumber inspirasi berbagai disiplin ilmu pengetahuan sains dan teknologi.

Salah satu kemujizatan (keistimewaan) Al-Qur'an yang paling utama adalah hubungannya dengan sains dan ilmu pengetahuan, begitu pentingnya sains dan ilmu pengetahuan dalam Al-Qur'an sehingga Allah swt. menurunkan ayat yang pertama kali Q.S Al-'alaq / 96 : 1-5

Terjemahannya:

1. Bacalah dengan (menyebut) nama Tuhanmu Yang menciptakan,
2. Dia telah menciptakan manusia dari segumpal darah.
3. Bacalah, dan Tuhanmulah Yang Maha Pemurah,
4. Yang mengajar (manusia) dengan perantaran kalam
5. Dia mengajar kepada manusia apa yang tidak diketahuinya.

Ayat tersebut di atas mengandung perintah membaca, membaca berarti berfikir secara teratur atau sistematis dalam mempelajari firman dan ciptaannya, Bahkan perintah yang pertama kali dititahkan oleh Allah swt. kepada Nabi Muhammad saw. dan umat Islam sebelum perintah-perintah yang lain adalah mengembangkan sains dan ilmu pengetahuan serta bagaimana cara mendapatkannya. Tentunya ilmu pengetahuan diperoleh diawali dengan cara membaca, karena membaca adalah kunci dari ilmu pengetahuan, sebab manusia itu lahir tidak mengetahui apa-apa, pengetahuan manusia itu diperoleh melalui proses belajar dan melalui pengalaman yang dikumpulkan oleh akal serta indra pendengaran dan penglihatan demi untuk mencapai kejayaan, kebahagiaan dunia dan akhirat. Dalam Al-Qur'an terdapat kurang lebih 750 ayat rujukan yang berkaitan dengan ilmu pengetahuan sementara tidak ada agama atau kebudayaan lain yang menegaskan dengan begitu tegas akan kepentingan ilmu dalam kehidupan manusia.

Tingkat pengetahuan gizi seseorang besar pengaruhnya bagi perubahan sikap dan perilaku di dalam pemilihan bahan makanan, yang selanjutnya akan berpengaruh pula pada keadaan gizi individu yang bersangkutan. Keadaan gizi yang rendah disuatu daerah akan menentukan tingginya angka kurang gizi secara nasional. Pengetahuan

gizi dapat diperoleh melalui pengalaman, media massa, pengaruh kebudayaan, pendidikan baik formal atau informal.

Pengetahuan gizi dipengaruhi oleh beberapa faktor, disamping pendidikan yang pernah dijalani, faktor lingkungan sosial dan frekuensi kontak dengan media massa juga mempengaruhi pengetahuan gizi. Salah satu penyebab terjadinya gangguan gizi adalah kurangnya pengetahuan gizi atau kemampuan untuk menerapkan informasi tentang gizi dalam kehidupan sehari-hari.

Tingkat pengetahuan gizi ibu sebagai pengelola rumah tangga akan berpengaruh pada macam bahan makanan yang dikonsumsi, Adapun tingkat pengetahuan ibu dalam pemberian makanan adalah sebagai berikut:

a. Ketidaktahuan akan Hubungan Makanan dan Kesehatan

Dalam kehidupan sehari-hari terlihat keluarga yang sesungguhnya berpenghasilan cukup akan tetapi makanan yang disajikan seadanya saja. Dengan demikian, kejadian gangguan gizi tidak hanya ditemukan pada keluarga yang berpenghasilan kurang akan tetapi juga pada keluarga yang berpenghasilan relatif baik

(cukup). Keadaan ini menunjukkan bahwa ketidaktahuan akan faedah makanan bagi kesehatan tubuh merupakan sebab buruknya mutu gizi makanan keluarga, khususnya makanan balita.

b. Kebiasaan atau Pantangan Makanan yang Merugikan

Kebudayaan akan mempengaruhi orang dalam memilih makanan dan kebudayaan suatu daerah akan menimbulkan adanya kebiasaan dalam memilih makanan. Sehubungan dengan pangan yang biasanya dipandang pantas untuk dimakan, dijumpai banyak pantangan, tahayul dan larangan pada beragam kebudayaan dan daerah yang berlainan. Bila pola pantangan berlaku bagi seluruh penduduk sepanjang hidupnya, kekurangan zat gizi cenderung tidak akan berkembang seperti jika pantangan itu berlaku bagi sekelompok masyarakat tertentu selama satu tahap dalam siklus hidupnya. Kalau pantangan itu hanya dilakukan oleh sebagian penduduk tertentu, kemungkinan lebih besar kekurangan gizi akan timbul.

c. Kesukaan terhadap Jenis Pangan Tertentu.

Mengembangkan kebiasaan pangan, mempelajari cara berhubungan dengan konsumsi pangan dan menerima atau menolak bentuk atau jenis pangan tertentu, dimulai dari permulaan

hidupnya dan menjadi bagian dari perilaku yang berakar diantara kelompok penduduk. Dimulai sejak dilahirkan sampai beberapa tahun makanan anak-anak tergantung pada orang lain. Anak balita akan menyukai makanan dari makanan yang dikonsumsi orang tuanya. Dimana makanan yang disukai orang tuanya akan diberikan kepada anak balitanya.

Dari kebiasaan makan inilah akan menyebabkan kesukaan terhadap makanan. Tetapi kesukaan yang berlebihan terhadap suatu jenis makanan tertentu atau disebut sebagai *faddisme* makanan akan mengakibatkan kurang bervariasinya makanan dan akan mengakibatkan tubuh tidak memperoleh semua zat gizi yang diperlukan.

#### **4. Tinjauan Umum Tentang Asupan Makanan**

Asupan makanan adalah konsumsi zat-zat gizi dimana zat-zat gizi tersebut bersumber dari pangan berfungsi untuk menyediakan tenaga bagi tubuh, mengatur proses dalam tubuh dan membuat lancarnya pertumbuhan serta memperbaiki jaringan tubuh. Beberapa zat gizi yang disediakan oleh pangan tersebut disebut gizi esensial, mengingat kenyataan bahwa unsure-unsur tersebut tidak dapat dibentuk dalam tubuh, setidaknya-tidaknya dalam jumlah yang diperlukan

untuk pertumbuhan yang normal. Jadi zat gizi esensial yang disediakan untuk tubuh yang dihasilkan dalam pangan, umumnya adalah zat gizi tidak dibentuk dalam tubuh dan harus disediakan dari unsur-unsur pangan diantaranya adalah asam amino esensial (Budiyanto, 2006)

Pada umumnya zat gizi dibagi dalam lima kelompok utama yaitu, karbohidrat, protein, lemak, vitamin dan mineral. Sedangkan sejumlah pakar juga berpendapat bahwa air juga merupakan bagian dari zat gizi (Budiyanto, 2006).

Dalam konteks ini penulis lebih memilih memasukkan air dalam status gizi, sehingga zat gizi terbagi kedalam enam kelompok yaitu karbohidrat, protein, lemak, vitamin, mineral dan air. Tiga golongan zat gizi yang dapat diubah menjadi energi adalah karbohidrat, protein dan lemak. Akan tetapi vitamin, mineral dan air diperlukan untuk membantu mengubah zat gizi tersebut menjadi energi atau menjadi sesuatu dalam biosintesis.

Susunan pangan dalam makanan yang seimbang adalah susunan bahan pangan yang dapat menyediakan zat gizi penting dalam jumlah cukup yang diperlukan tubuh yang bermanfaat pada tubuh dan menjamin terpeliharanya kesehatan, bahkan sampai pada petunjuk



bagaimana bekerja dalam rangka mendapatkan gizi yang halal itu.

Secara umum ada tiga kegunaan makanan bagi tubuh yakni sumber tenaga (karbohidrat, lemak dan protein), sumber zat pembangun (protein dan air), dan sumber zat pengatur (vitamin dan mineral).

a. Energi

Energi diartikan sebagai kemampuan untuk melakukan kerja. Satuan besaran energi adalah kilokalori (pada umumnya disebut kalori saja). Dalam tubuh kita bekerja dua jenis energi, yakni energi kimia yang berupa metabolisme makanan dan energi mekanik berupa kontraksi otot untuk melakukan gerak (Irianto 2006, 43).

Umumnya di Indonesia 70% - 80% dari keseluruhan energi untuk keperluan tubuh berasal dari karbohidrat. 1 gram karbohidrat menghasilkan 4 kalori. Fungsi karbohidrat terutama adalah sebagai sumber utama energi yang murah. Selain Karbohidrat memiliki fungsi untuk memberikan volume kepada lambung dan usus sehingga menimbulkan rasa kenyang, memberikan rangsangan mekanik, dan melancarkan gerakan peristaltik (Santoso dan Ranti 2004, 110). Kelebihan karbohidrat dalam tubuh akan disimpan dalam bentuk lemak sebagai cadangan sumber energi yang

sewaktu-waktu dapat dipergunakan (Irianto 2006, 9).

Dampak yang ditimbulkan apabila kekurangan karbohidrat sebagai sumber energi dan kekurangan protein adalah KEP (Kurang Energi Protein).

b. Protein

Setiap sel yang hidup tersusun dari protein. Protein merupakan bahan pembangun tubuh yang utama. Protein adalah zat yang tersusun dari berbagai asam amino. Asam amino didalam tubuh diedarkan melalui pembuluh darah dan jantung. Dari 26 macam asam amino, tubuh kita membutuhkan 10 macam asam amino yang tidak dapat dibuat oleh tubuh kita. Jika satu saja dari kesepuluh itu tidak ada, maka tubuh akan mengalami gangguan seperti HO (*honger oedema*) atau biasa dikenal dengan busung lapar, yaitu tertimbunnya cairan dalam jaringan tubuh. Sedangkan kekurangan protein yang diderita oleh bayi disebut *kwashiorkor* (Irianto).

Tubuh manusia memerlukan protein untuk menjalankan berbagai fungsi antara lain : membangun sel tubuh, mengganti sel tubuh, membuat air susu, enzim dan hormon, membuat protein darah, menjaga keseimbangan asam basa cairan tubuh dan

pemberi kalori. Satu gram protein menghasilkan energi 4 kalori. (Irianto 2006, 15) selain itu protein dalam darah mempunyai peranan fungsi fisiologis yang penting bagi tubuh salah satunya yaitu sebagai transport yang penting untuk zat-zat gizi tertentu (Supariasa 2002).

## **5. Tinjauan Umum Tentang Pendapatan**

Pendapatan adalah sesuatu yang diperoleh dari apa yang diperbuat, dikerjakan, kenyataan hasil kerja dan sesuatu yang dilaksanakan untuk mencari nafkah yang menghasilkan uang. Jadi besar kecilnya pendapatan seseorang, tetap atau tidaknya menerima penghasilan dan waktu menerima gaji atau upah sangat mempengaruhi kondisi keuangan suatu keluarga pada saat itu.

Di Indonesia tersedianya sumber makanan diberbagai daerah tidak merata, sehingga untuk mencegah terjadinya penyakit gizi yang khusus diperlukan adanya system transportasi yang memungkinkan pertukaran bahan makanan dari suatu pulau kepulauan ini. Selain itu kemiskinan, ketidaktahuan, tingkat

pendidikan yang rendah, dan keadaan social budaya lainnya merupakan factor terjadinya penyakit kurang gizi.

Penghasilan yang kurang akan memberi pengaruh pada status nutrisi seseorang karena tidak ada uang untuk membeli makanan yang dibutuhkan. Hidangan makanan pada keluarga yang kurang mampu biasanya terdiri atas makanan yang bersifat monoton, kurang bervariasi serta kualitasnya yang kurang memadai. Disamping upaya untuk swasembada pangan, masyarakat awam perlu dibekali pengetahuan mengenai susunan nutrient dalam berbagai bahan makanan lokal yang tidak lain berupa terjemahan dari karbohidrat, protein, lemak, vitamin dan mineral menjadi makanan yang akan dikonsumsi. Dengan demikian diharapkan bahwa dengan biaya yang murah dapat diperoleh hidangan yang memadai dengan bersumber kepada bahan makanan yang tersedia setempat.

Dengan berubahnya keadaan sosial masyarakat, sering dijumpai keluhan seorang ibu mengenai kesulitan dalam pemberian makanan pada anak, terutama bila keluarga sangat disibukkan oleh berbagai masalah diluar dugaan. Dalam hal ini ibu perlu dihadapkan kepada persoalan yang serba salah, bingung, khawatir anaknya menjadi kurus. Sehingga akhirnya anak dipaksakan bahkan ditakut-

takuti untuk makan makanan yang mungkin kurang disukainya. Tindakan paksaan ini sebenarnya telah menyimpang dari prinsip pendidikan anak, meskipun sasaran utama berupa status gizi anak yang optimal mungkin bias tercapai. Nasihat kepada ibu yang demikian hendaknya diberikan dengan berdasarkan informasi yang menjadi latar belakang timbulnya kesulitan makan tersebut.

Dalam firman Allah SWT Q.S. Thaahaa / 20:81

Terjemahnya :

Makanlah diantara rezki yang baik yang telah kami berikan kepadamu, dan janganlah melampaui batas padanya, yang menyebabkan kemurkaan-ku menimpamu. Dan barangsiapa ditimpa oleh kemurkaan-ku, maka sesungguhnya binasalah ia.

Al Qur'an surat Thaha ayat 81 dalam tafsir Al Misbah yaitu menyuruh supaya mereka memakan di antara rezeki yang baik yang lezat cita rasanya yang telah Allah karuniakan kepada mereka, dan sekali-kali mereka menyalah gunakannya, seperti menafkahnnya dengan boros, tidak mensyukurinya, mendermakan kepada kemaksiatan, dan lain-lain sebagainya, karena kalau demikian berarti mereka telah mengundang kemurkaan Allah SWT. untuk menyimpannya dan menerima siksa-Nya.

Celaka dan binasalah orang-orang yang telah ditimpa kemurkaan Allah SWT.

## **6. Tinjauan Umum Tentang Status Gizi**

### **1. Pengertian Status Gizi**

Status Gizi merupakan ekspresi satu aspek atau lebih dari nutrire seorang individu dalam suatu variabel (Hadi, 2002 ). Status gizi adalah ekspresi dari keadaa0n keseimbangan dalam bentuk variabel tertentu atau perwujudan dari nutrire dalam bentuk variabel tertentu (Supariasa, dkk, 2001). Sedangkan menurut Gibson (1990) menyatakan status gizi adalah keadaan tubuh yang merupakan hasil akhir dari keseimbangan antara zat gizi yang masuk ke dalam tubuh dan utilisasinya.

Status gizi adalah keadaan tubuh sebagai akibat konsumsi makanan dan penggunaan zat-zat gizi. Dibedakan antara status gizi buruk, kurang, baik, dan lebih (Almatsier 2009).

### **2. Penilaian Status Gizi**

Selama ini telah banyak dihasilkan berbagai pengukuran status gizi balita, dan masing-masing ahli mempunyai argumentasi sendiri dalam mengembangkan pengikuran tersebut. Menurut

Supariasa dkk, secara umum penilaian status gizi dapat dibagi dua yaitu penilaian status gizi secara langsung dan tidak langsung.

Penilaian status gizi secara langsung dibagi menjadi empat penilaian yaitu antropometri, klinis, biokimia, dan biofisik (Supariasa, dkk, 2002)

a. Antropometri

Secara umum antropometri artinya ukuran tubuh manusia. Ditinjau dari sudut pandang gizi, maka antropometri gizi berhubungan dengan berbagai macam pengukuran dimensi tubuh dan komposisi tubuh dari berbagai tingkat umur dan tingkat gizi.

Antropometri secara umum digunakan untuk melihat ketidakseimbangan asupan protein dan energi. Ketidakseimbangan ini terlihat pada pola pertumbuhan fisik dan proporsi jaringan tubuh seperti lemak, otot dan jumlah air dalam tubuh.

b. Klinis

Pemeriksaan klinis adalah metode yang sangat penting untuk menilai status gizi masyarakat. Metode ini didasarkan atas perubahan-perubahan yang terjadi yang dihubungkan dengan

ketidacukupan zat gizi. Hal ini dapat dilihat pada jaringan epitel (*superficial epithelial tissues*) seperti kulit, mata, rambut dan mukosa oral atau pada organorgan yang dekat dengan permukaan tubuh seperti kelenjar tiroid.

Penggunaan metode ini umumnya untuk survei secara cepat. Survei ini dirancang untuk mendeteksi secara tepat tanda-tanda klinis umum dari kekurangan salah satu atau lebih zat gizi. Disamping itu digunakan untuk mengetahui tingkat status gizi seseorang dengan melakukan pemeriksaan secara fisik yaitu tanda (*sign*) dan gejala (*symptom*) atau riwayat penyakit

#### c. Biokimia

Penilaian status gizi dengan biokimia adalah pemeriksaan spesimen yang diuji secara laboratoris yang dilakukan pada berbagai macam jaringan tubuh. Jaringan tubuh yang digunakan antara lain : darah, urine, tinja dan juga beberapa jaringan tubuh seperti hati dan otot.

Metode ini digunakan untuk peringatan bahwa kemungkinan akan terjadi keadaan malnutrisi yang lebih parah lagi. Banyak gejala klinis yang kurang spesifik, maka penentuan kimia faali dapat lebih banyak menolong untuk menentukan kekurangan gizi yang spesifik.



#### d. Biofisik

Penentuan status gizi secara biofisik adalah metode penentuan status gizi dengan melihat kemampuan fungsi (khususnya jaringan) dan melihat perubahan struktur dari jaringan.

Umumnya dapat digunakan dalam situasi tertentu seperti kejadian buta senja epidemik. Cara yang digunakan adalah tes adaptasi gelap.

Penilaian status gizi secara tidak langsung dibagi menjadi 3 yaitu : survey konsumsi makanan, statistic vital, dan faktor ekologi.

#### a. Survei Konsumsi Makanan

Survei konsumsi makanan adalah metode penentuan status gizi secara tidak langsung dengan melihat jumlah dan jenis zat gizi yang dikonsumsi. Pengumpulan data konsumsi makanan dapat memberikan gambaran tentang konsumsi berbagai zat gizi pada masyarakat, keluarga dan individu. Survei ini dapat mengidentifikasi kelebihan dan kekurangan zat gizi.

#### b. Statistik Vital

Pengukuran status gizi dengan statistik vital adalah dengan menganalisis data beberapa statistik kesehatan seperti angka kematian berdasarkan umur, angka kesakitan dan kematian akibat penyebab tertentu dan data lainnya yang berhubungan dengan gizi (Penggunaannya dipertimbangkan sebagai bagian dari indikator tidak langsung pengukuran status gizi masyarakat).

c. Faktor Ekologi

Bengoa dalam I Dewa Nyoman ( Supariasa, dkk ,2002) mengungkapkan bahwa malnutrisi merupakan masalah ekologi sebagai hasil interaksi beberapa faktor fisik, biologis dan lingkungan budaya. Jumlah makanan yang tersedia sangat tergantung dari keadaan ekologi seperti iklim, tanah, irigasi dll.

Pengukuran faktor ekologi dipandang sangat penting untuk mengetahui penyebab malnutrisi di suatu masyarakat sebagai dasar untuk melakukan program intervensi gizi.

3. Standar deviasi unit

Standar deviasi (SD) unit disebut juga Z-skor. WHO menyarankan menggunakan cara ini untuk meneliti dan untuk memantau pertumbuhan.

- a. 1 SD unit (1 Z-skor) kurang lebih sama dengan 11% dari median BB/U.
- b. 1 SD unit (1 Z-skor) kira-kira 10% dari median BB/TB.
- c. 1 SD unit (1 Z-skor) kira-kira 5% dari median TB/U.

Waterlow juga merekomendasikan penggunaan SD unit untuk menyatakan hasil pengukuran tumbuhan atau *Growth Monitoring*. WHO memberikan gambaran perhitungan SD unit terhadap baku NCHS.

Pertumbuhan nasional untuk suatu populasi dinyatakan dalam positif dan negative SD unit (Z-skor) dari median, yang termasuk hamper 98% dari orang-orang yang diukur yang berasal dari referensi populasi. Dibawah median -2 SD unit dinyatakan sebagai kurang gizi yang equivalen dengan:

- a. 78% dari median untuk BB/U ( $\pm 3$  Persentil)
- b. 80% median untuk BB/TB
- c. 90% median untuk TB/U

Rumus untuk perhitungan Z-skor adalah :

$$Z \text{ skor} = \frac{\text{Nilai Individu Subjek} - \text{Nilai Median Baku Rujukan}}{\text{Nilai Simpang Baku Rujukan}}$$

#### 4. Indeks Antropometri

Parameter antropometri merupakan dasar dari penelitian status gizi. Di Indonesia ukuran baku hasil pengukuran dalam negeri belum ada, maka untuk berat badan (BB) dan tinggi badan (TB) digunakan baku Harvard yang disesuaikan untuk Indonesia (100% baku Indonesia = 50 persentil baku Harvard) dan untuk lingkaran lengan atas (LILA) digunakan baku Wolanski.

Indeks Antropometri tersebut antara lain :

##### a. Berat badan menurut umur (BB/U)

Berat badan adalah salah satu parameter yang memberikan gambaran massa tubuh. Massa tubuh sangat sensitif terhadap perubahan-perubahan yang mendadak, misalnya karena terserang penyakit infeksi, menurunnya nafsu makan atau menurunnya jumlah makanan yang dikonsumsi. Dalam keadaan normal, dimana keadaan kesehatan baik dan keseimbangan antara konsumsi dan kebutuhan zat gizi terjamin, maka berat badan berkembang mengikuti pertambahan umur. Sebaliknya dalam keadaan yang abnormal, terdapat 2 kemungkinan perkembangan berat badan, yaitu dapat berkembang cepat atau lebih lambat dari keadaan

normal. Berdasarkan karakteristik berat badan ini, maka indeks berat badan menurut umur digunakan sebagai salah satu cara pengukuran status gizi. Mengingat karakteristik berat badan yang labil, maka indeks BB/U lebih menggambarkan status gizi seseorang saat ini.

b. Tinggi Badan Menurut Umur (TB/U)

Tinggi badan merupakan antropometri yang menggambarkan keadaan pertumbuhan skeletal. Pertumbuhan tinggi badan tidak seperti berat badan, relatif kurang sensitif terhadap masalah kekurangan gizi dalam waktu pendek. Pengaruh defisiensi zat gizi terhadap tinggi badan akan nampak dalam waktu yang relatif lama. Berdasarkan karakteristik tersebut, maka indeks ini menggambarkan status gizi masa lalu. Beaton dan Bengoa (1973) menyatakan bahwa indeks TB/U disamping memberikan gambaran status gizi masa lampau, juga lebih erat kaitannya dengan status sosial ekonomi.

c. Berat Badan Menurut Tinggi Badan (BB/TB)

Berat badan memiliki hubungan yang linier dengan tinggi badan. Jelliffe pada tahun 1966 telah memperkenalkan indeks ini untuk

mengidentifikasi status gizi. Indeks BB/TB merupakan indikator yang baik untuk menilai status gizi saat ini (sekarang). Indeks BB/TB merupakan indeks yang independen terhadap umur (Supariasa dkk, 2002).

## 5. Klasifikasi status gizi

Dalam menentukan klasifikasi status gizi harus ada ukuran baku yang sering disebut *reference*. Baku antropometri yang sekarang digunakan di Indonesia adalah WHO-NCHS. Direktorat Bina Gizi Masyarakat, Depkes dalam pemantauan status gizi (PSG) anak balita tahun 1999 menggunakan baku rujukan *World Health Organization-National Centre for Health Statistic* (WHO-NCHS).

Berdasarkan baku Harvard status gizi dapat dibagi menjadi empat yaitu:

- a. Gizi lebih untuk *over weight*, termasuk kegemukan dan obesitas.
- b. Gizi baik untuk *well nourished*.
- c. Gizi kurang untuk *under weight* yang mencakup *mild* dan

*moderate PCM (protein calori malnutrition)*

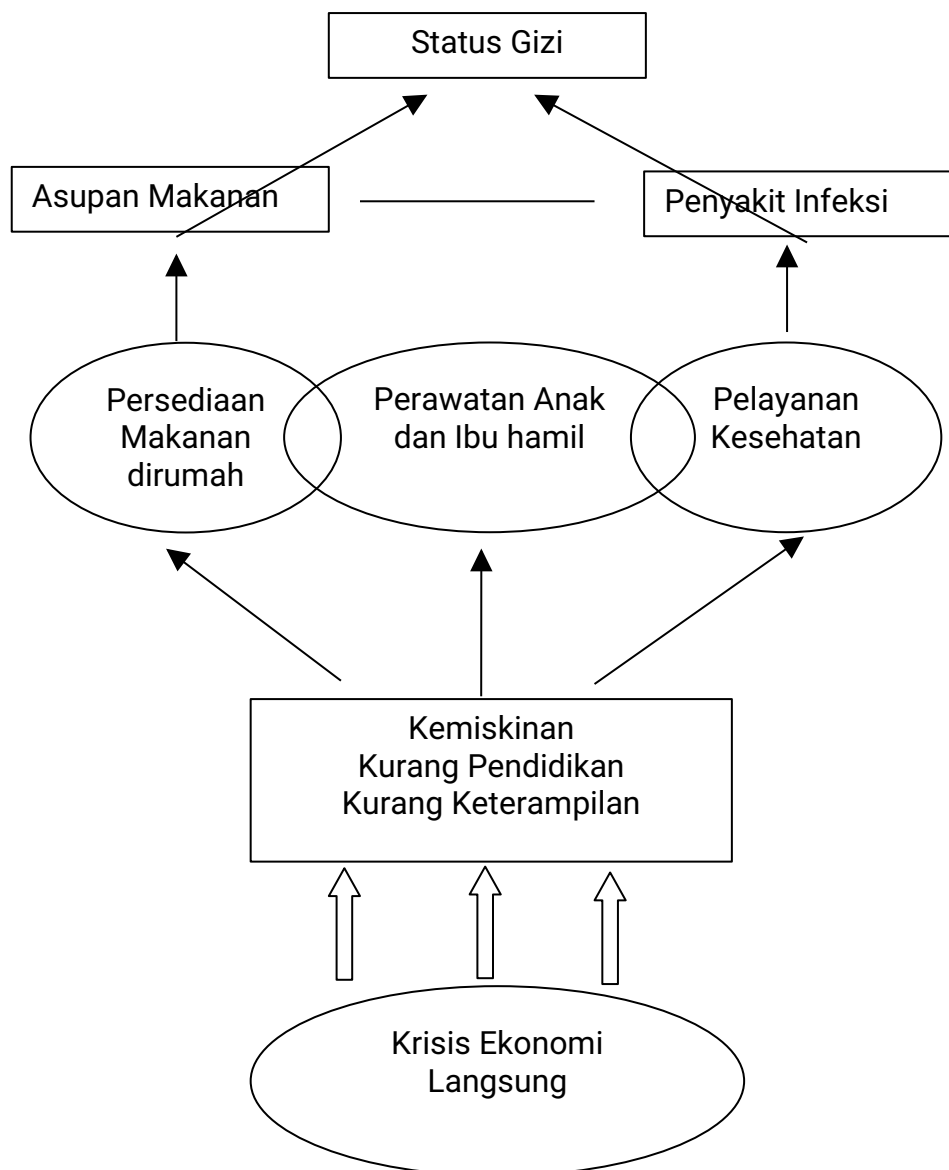
- d. Gizi buruk antar *severe PCM*, termasuk marasmus, marasmik, kwashiorkor (Supariasa, dkk, 2002)

Tabel 1

Klasifikasi Status Gizi menggunakan Z- skor


Indeks	Status Gizi	Batas Pengelompokan
BB/U	Gizi Lebih	>+ 2 SD
	Gizi Baik	≥ - 2 SD sampai + 2 SD
	Gizi Kurang	<-2 SD sampai ≥-3 SD
	Gizi Buruk	< - 3 SD
TB/U	Normal	≥ - 2 SD
	Pendek	< - 2 SD
BB/TB	Gemuk	>+ 2 SD
	Normal	≥-2 SD sampai < + 2 SD
	Kurus	<-2 SD sampai ≥-3 SD
	Sangat Kurus	< - 3 SD


Sumber : SK Menkes 920/Menkes/SK/VIII/2002

**B. Kerangka Teori**



Keterangan :

 : Penyebab tidak langsung

 : Penyebab langsung

Sumber : Persagi, 1999 visi dan misi gizi dalam mencapai Indonesia sehat 2010, Jakarta

### **BAB III**

## **KERANGKA KONSEP**

### ***A. Kerangka Konsep Penelitian***

#### **1. Dasar Pemikiran Variabel yang Diteliti**

Status gizi adalah keadaan tubuh sebagai akibat konsumsi makanan dan penggunaan zat-zat gizi. Dibedakan antara status gizi buruk, kurang, baik dan lebih. Status gizi kurang terjadi bila tubuh mengalami kekurangan satu atau lebih zat-zat gizi esensial. Status gizi lebih apabila tubuh memperoleh zat-zat gizi dalam jumlah berlebihan, sehingga menimbulkan efek toksik atau membahayakan.

Tingkat pengetahuan gizi seseorang atau ibu besar pengaruhnya bagi perubahan sikap dan perilaku di dalam pemilihan bahan makanan, yang selanjutnya akan berpengaruh pula pada keadaan gizi individu yang bersangkutan, di tunjang pula pendidikan ibu yang merupakan modal utama dalam menunjang ekonomi keluarga. Semakin tinggi tingkat pendidikan maka semakin mudah

pula menerima informasi kesehatan khususnya di bidang gizi, selain itu penghasilan yang kurang akan memberi pengaruh pada status nutrisi seseorang karena tidak ada uang untuk membeli makanan yang dibutuhkan.

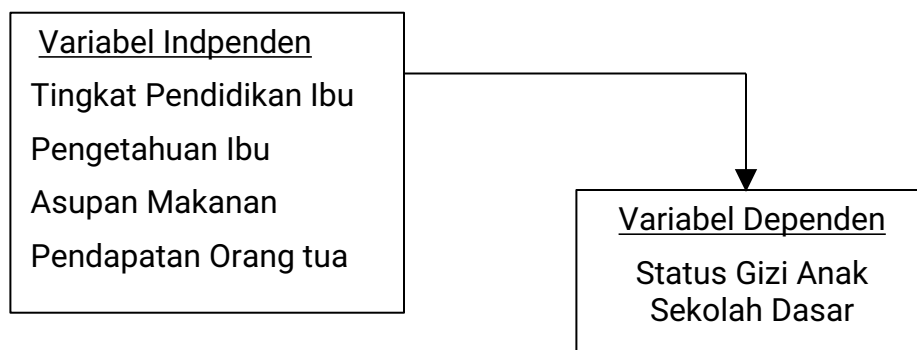
Asupan gizi makanan yang sesuai dengan kebutuhan gizi dapat mempengaruhi status gizi. Adapun zat gizi yang diperlukan dan sangat penting untuk dipenuhi anak sekolah dasar yaitu asupan energi dan protein.

Dalam hal ini yang akan variabel penelitian adalah pengetahuan gizi ibu, tingkat pendidikan ibu, pendapatan keluarga dan asupan makanan sebagai variabel independen serta status gizi anak sekolah dasar sebagai variabel dependen.

## 2. Pola Pikir Variabel yang Diteliti

Berdasarkan dasar pemikiran yang dikemukakan diatas, maka dapat disusun model hubungan variabel yang diteliti sebagai berikut :

Kerangka Konsep :

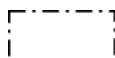




Gambar 1  
Kerangka Konsep

KETERANGAN :

 → : Variabel yang diteliti

 → : Variabel yang tidak diteliti

### ***B. Definisi Operasional dan Kriteria Objektif***

#### 1. Pendidikan ibu

Pendidikan ibu adalah jenjang pendidikan formal tertinggi yang pernah dicapai ibu.

Kriteria Objektif :

Rendah : Apabila pendidikan orang tua < SMA

Tinggi : Apabila pendidikan orang tua  $\geq$  SMA

## 2. Pengetahuan gizi ibu

Tingkat pengetahuan gizi ibu dalam penelitian ini adalah kepandaian yang dimiliki oleh ibu tentang zat pokok yang diperlukan bagi pertumbuhan dan kesehatan badan.

Variabel yang diukur dengan cara wawancara menggunakan kuesioner.

Kriteria Objektif :

- a. Cukup : Jika nilai yang dicapai responden  $\geq 7$  atau mampu menjawab ( $\geq 70\%$ ) jawaban benar
- b. Kurang : Jika nilai yang dicapai responden  $< 7$  atau mampu menjawab ( $< 70\%$ ) jawaban benar

Kriteria penilaian didasarkan atas jumlah pertanyaan keseluruhan yaitu sebanyak 10 pertanyaan dan setiap pertanyaan di berikan nilai 1 (satu) jika menjawab benar dan nilai 0 (nol) jika menjawab salah, sehingga diperoleh skor nilai :

$$\text{Skor tertinggi} \quad : \quad \frac{10}{10} \times 100\% = 100\%$$

$$\text{Skor terendah} \quad : \quad \frac{0}{10} \times 100\% = 0\%$$

## 3. Asupan makanan

Asupan makanan dalam penelitian ini adalah sejumlah zat makanan yang dikonsumsi untuk memenuhi zat gizi dalam tubuh. Variabel di ukur dengan metode *food recall* 24 jam, kemudian di analisis dengan

menggunakan program *W-food*. Konsumsi zat gizi dalam hal ini adalah energi dan protein.

a. Asupan Energi

kriteria objektif :

Baik : Apabila asupan energi  $\geq 80\%$  AKG

Kurang : Apabila asupan energi  $< 80\%$  AKG

b. Asupan protein

Kriteria objektif :

Baik : Apabila asupan protein  $\geq 80\%$  AKG

Kurang : Apabila asupan protein  $< 80\%$  AKG

4. Pendapatan

Yang dimaksud dengan pendapatan dalam penelitian ini adalah penentuan jumlah pendapatan orang tua/bulan.

Kriteria Obyektif :

Hal ini akan dilihat berdasarkan nilai Upah Minimum Regional (UMR) Kabupaten Bantaeng tahun 2010, dengan upah minimum adalah Rp.1.200.000.-

Tinggi : Bila pendapatan  $> \text{Rp.1.200.000,-}$

Rendah : Bila pendapatan  $< \text{Rp.1.200.000,-}$

## 5. Status gizi

Status gizi merupakan keadaan gizi responden dalam hal ini siswa siswi Sekolah Dasar Inpres Tappanjeng yang dihitung dengan menggunakan BB/U

Kriteria objektif :

Berat Badan menurut Umur

Gizi lebih	: $> + 2$ SD
Gizi baik	: $\geq -2$ SD sampai $+2$ SD
Gizi kurang	: $< -2$ SD sampai $\geq -3$ SD
Gizi buruk	: $< -3$ SD

### ***C. Hipotesis***

#### 1. Hipotesis Nol ( $H_0$ )

- Tidak ada hubungan antara Tingkat Pendidikan ibu dengan status gizi anak sekolah dasar berdasarkan BB/U.
- Tidak ada hubungan antara Pengetahuan ibu dengan status gizi anak sekolah dasar berdasarkan BB/U.
- Tidak ada hubungan antara asupan makanan dengan status gizi anak sekolah dasar berdasarkan BB/U.
- Tidak ada hubungan antara pendapatan dengan status gizi anak

sekolah dasar berdasarkan BB/U.

2. Hipotesis Alternatiff (Ha)

- a. Ada hubungan antara Tingkat Pendidikan ibu dengan status gizi anak sekolah dasar berdasarkan BB/U.
- b. Ada hubungan antara Pengetahuan ibu dengan status gizi anak sekolah dasar berdasarkan BB/U.
- c. Ada hubungan antara asupan makanan anak dengan status gizi anak sekolah dasar berdasarkan BB/U.
- d. Ada hubungan antara pendapatan dengan status gizi anak sekolah dasar berdasarkan BB/U.

## **BAB IV METODE PENELITIAN**

### ***A. Jenis dan Rancangan Penelitian***

Penelitian ini merupakan penelitian survei dengan rancangan penelitian *Cross sectional study* yaitu mengukur variabel bebas (factor resiko) dengan variabel terikat (efek) dengan melakukan pengukuran dalam satu kurun waktu yang bersamaan.

### ***B. Lokasi Penelitian***

Lokasi penelitian yang dipilih adalah Sekolah Dasar.Inpres

Tappanjeng Kabupaten Bantaeng.

### ***C. Waktu penelitian***

Penelitian ini dilakukan pada bulan Juli-Agustus 2011

### ***D. Populasi dan Sampel***

#### 1. Populasi

Populasi dalam penelitian ini adalah semua murid Sekolah Dasar Inpres Tappanjeng Kabupaten Bantaeng.

#### 2. Sampel

Adapun teknik pengambilan sampel pada penelitian ini menggunakan teknik "*purposive sampling*" dengan kriteria anak yang duduk dibangku sekolah dasar kelas 1 - 3, tidak pernah sakit dalam sebulan ini, ada pada saat penelitian.

### ***E. Instrumen Penelitian***

37

#### 1. Kuesioner

Kuesioner merupakan daftar pertanyaan yang sudah tersusun dengan baik, sudah matang, dimana responden tinggal memberikan jawabannya.

2. Formulir *Food recall* 24 jam adalah alat yang digunakan untuk mencatat jenis dan jumlah bahan makanan yang dikonsumsi pada periode 24 jam yang lalu, dimana responden disuruh menceritakan semua yang dimakan dan diminum.



3. Timbangan injak adalah alat yang digunakan untuk mengukur berat badan responden.

#### ***F. Prosedur Pengumpulan Data***

##### 1. Data primer

- a. Diperoleh dari hasil wawancara langsung dengan responden menggunakan kuesioner (daftar pertanyaan)
- b. Diperoleh dari hasil survey asupan makanan dari responden dengan menggunakan *food recall* 24 jam.
- c. Pengukuran berat badan dengan menggunakan timbangan injak dengan tingkat ketelitian 0,1 kg.

##### 2. Data sekunder

Diperoleh dari instansi yang terkait di daerah penelitian, diantaranya data jumlah siswa-siswi yang diambil dari hasil wawancara dan data kesehatan anak sekolah dasar yang diambil dari buku-buku kesehatan dan internet.

#### ***G. Pengolahan dan Analisis Data***

Data yang diperoleh akan diolah dengan menggunakan system komputerisasi dengan cara tabulasi data sesuai dengan pengelompokan variabel yang diteliti dengan program SPSS Versi

16,0.

Kemudian data tersebut akan dianalisis dengan dua cara yaitu :

1. Analisis Univariate

Yaitu analisis varian untuk satu variabel dependent oleh dua atau lebih faktor atau variabel atau dengan kata lain masing-masing variabel dianalisis sendiri.

2. Analisis Bivariate

Yaitu suatu bentuk data untuk mencari keeratan hubungan dan arah hubungan. Pada analisis bivariat, variabel tersebut akan dikaitkan dengan variabel lainnya.

#### ***H. Metode Pengujian Hipotesis Data***

Berdasarkan tujuan penelitian yaitu untuk mengetahui faktor-faktor yang berhubungan dengan status gizi anak sekolah dasar inpres tapanjeng kabupaten bantaeng, maka dilakukan pengujian hipotesa dengan menggunakan uji Chi-Square pada tingkat kemaknaan ( $\alpha$ ) = 0,05.

Rumusnya adalah :s

$$\chi^2 = \sum_{i=1}^r \sum_{j=1}^k \frac{(O_{ij} - E_{ij})^2}{E_{ij}}$$

$O_{ij}$  = banyaknya kasus yang diobservasi yang dikategorikan dalam baris ke-i pada kolom ke-j

$E_{ij}$  = banyaknya kasus diharapkan dibawah  $H_0$  untuk dikategorikan dalam baris ke- $i$  dan kolom ke- $j$

$X^2$  = Chi square perhitungan.

### ***I. Penyajian Data***

Data yang telah dianalisis akan disajikan dalam bentuk table distribusi Univariat (table umum), table Bivariat dengan menyajikan data dari dua variable secara silang (*Cross Table*) dan di deskripsikan.

## **BAB V**

### **HASIL DAN PEMBAHASAN**

#### ***A. Gambaran Umum Lokasi Penelitian***

Sekolah Inpres Tappanjeng Kabupaten Bantaeng berdiri pada tahun 1973, sekolah ini terletak di Kelurahan Tappanjeng kecamatan Bantaeng.

Kelurahan Tappanjeng secara geografis terletak pada koordinat antara 119. Secara administratif batas-batas wilayah Kelurahan Tappanjeng sebagai berikut :

- Sebelah Utara : Berbatasan dengan Kecamatan Bissappu
- Sebelah Timur : Berbatasan dengan Kelurahan Pallantikang
- Sebelah Selatan : Berbatasan dengan Laut Flores
- Sebelah Barat : Berbatasan dengan Kecamatan Bissappu

Adapun jumlah Siswa/Siswi Sekolah Dasar Inpres TSappanjeng ini yaitu 350 Orang. Jenis fasilitas kesehatan yang ada di sekolah ini yaitu 1 buah UKS (Unit Kesehatan Sekolah), 1 Unit Perpustakaan dan terdiri dari 12 ruangan kelas.

## ***B. Hasil Penelitian***

### 1. Deskripsi Variabel Responden dan Sampel

Berdasarkan hasil penelitian yang berjudul Faktor-Faktor yang Berhubungan dengan Status Gizi Anak Sekolah Dasar Inpres Tappanjeng Kabupaten Bantaeng, diperoleh data sebagai berikut:

Jenis Kelamin

Tabel 2.

4

Distribusi Sampel Berdasarkan Jenis Kelamin Anak Sekolah Dasar Inpres Tappanjeng Kabupaten Bantaeng tahun 2011

Jenis Kelamin	Jumlah	%
Laki-Laki	42	46,7
Perempuan	48	53,3
Jumlah	90	100,0

Sumber : Data Primer, 2011

Dari tabel 2 diatas, dapat diketahui bahwa dari 90 sampel, terdapat 42 sampel (46,7%) yang berjenis kelamin laki-laki, dan 48 sampel (53,3%) yang berjenis kelamin perempuan.

a. Umur Anak Sekolah Dasar

Tabel 3.

Distribusi Sampel Berdasarkan Umur Anak Sekolah Dasar Inpres Tappanjeng Kabupaten Bantaeng tahun 2011

Umur (Tahun)	Jumlah	%
5-6	10	11,1
7-8	56	62,2
9-10	24	26,7
Jumlah	90	100,0

Sumber : Data Pimer, 2011

Dari tabel 3 diatas, dapat diketahui bahwa anak yang berumur 5-6 tahun sebanyak 10 anak (11,1%), anak yang berumur 7-8 tahun sebanyak 56 anak (62,2%), anak yang berumur 9-10 tahun sebanyak 24

anak (26,7%).

b. Berat Badan Anak Sekolah Dasar

Tabel 4.

Distribusi Menurut Berat Badan Anak Sekolah Dasar Inpres Tappanjeng Kabupaten Bantaeng tahun 2011

Berat Badan (Kg)	Jumlah	%
10 – 20	4	4,5
21 – 30	79	87,7
31 – 40	7	7,8
Jumlah	90	100,0

Sumber : Data Primer, 2011

Dari tabel 4 diatas dapat diketahui bahwa anak dengan berat badan antara 10 – 20 kg sebanyak 4 anak (4,5%), berat badan antara 21 -30 sebanyak 79 anak (87,7%) dan berat badan antara 31-40 sebanyak 7 anak (7,8%). Jadi berat badan anak yang paling banyak berada pada kelas interval antara 21-30 yaitu sebanyak 79 anak (87,7%) dan yang paling sedikit berada pada kelas interval 10-20 yaitu sebanyak 4 anak (4,5%).

2. Hasil Deskripsi Variabel Yang Diteliti

a. Tingkat Pendidikan Responden

Tabel 5.

Distribusi Responden Berdasarkan Tingkat Pendidikan di Tappanjeng Kabupaten Bantaeng tahun 2011

Tingkat Pendidikan	Jumlah	%
Rendah	26	28,9
Tinggi	64	71,1
Jumlah	90	100,0

Sumber : Data Primer, 2011

Dari tabel 5 diatas, dapat diketahui bahwa dari 90 responden, responden yang tingkat pendidikannya rendah sebanyak 26 responden (28,9%) dan responden yang tingkat pendidikannya tinggi sebanyak 64 responden (71,1%)

b. Tingkat Pengetahuan Ibu

Tabel 6.

Distribusi Responden Berdasarkan Tingkat Pengetahuan Ibu Di Tappanjeng Kabupaten Bantaeng tahun 2011

Tingkat Pengetahuan	Jumlah	%
Kurang	29	32,2
Cukup	61	67,8
Jumlah	90	100,0

Sumber : Data Primer, 2011

Dari tabel 6 diatas, dapat diketahui bahwa dari 90 responden dengan tingkat pengetahuan cukup atau menjawab lebih dari 70%

jawaban benar dari 10 pertanyaan terdapat 61 orang (67,8%) sedangkan responden dengan pengetahuan kurang atau menjawab kurang dari atau sama dengan 70% jawaban benar dari 10 pertanyaan terdapat 29 orang (32,2%).

#### c. Pendapatan Orang Tua

Tabel 7.

Distribusi Responden Berdasarkan Tingkat Pendapatan Di Tappanjeng Kabupaten Bantaeng tahun 2011

Tingkat Pendapatan	Jumlah	%
Rendah	21	23,3
Tinggi	69	76,7
Jumlah	90	100,0

Sumber : Data Primer, 2011

Dari tabel 7 diatas, dapat diketahui bahwa dari 90 responden dengan tingkat pendapatan rendah sebanyak 21 orang (23,3%) sedangkan responden dengan pendapatan tinggi sebanyak 69 orang (76,7%).

#### d. Asupan Makanan

##### 1) Distribusi Asupan Energi

Tabel 8.

Distribusi Berdasarkan Asupan Energi Pada Anak Sekolah Dasar Inpres Tappanjeng Kabupaten Bantaeng tahun 2011



Asupan Energi	Jumlah	%
Kurang	18	20,0
Baik	72	80,0
Jumlah	90	100,0

Sumber : Data Primer, 2011

Dari tabel 8 diatas, dapat diketahui bahwa dari 90 sampel yang asupan energinya kurang atau mengkonsumsi kurang dari 80% AKG sumber energy sebanyak 18 anak (20,0%) sedangkan sampel dengan asupan energinya baik atau mengkonsumsi lebih dari atau sama dengan 80% AKG sumber energy sebanyak 72 anak (80,0%).

## 2) Distribusi Asupan Protein

Tabel 9.

Distribusi Berdasarkan Asupan Protein Pada Anak Sekolah Dasar Inpres Tappanjeng Kabupaten Bantaeng tahun 2011

Asupan Protein	Jumlah	%
Kurang	18	20,0
Baik	72	80,0
Jumlah	90	100,0

Sumber : Data Primer, 2011

Dari tabel 9 diatas, dapat diketahui bahwa dari 90 sampel yang asupan energinya kurang atau mengkonsumsi kurang dari 80% AKG sumber protein sebanyak 18 anak (20,0%) sedangkan sampel dengan asupan proteinnnya baik atau mengkonsumsi lebih dari atau sama

dengan 80% AKG sumber protein sebanyak 72 anak (80,0%).

e. Status Gizi

Tabel 10.

Distribusi Sampel berdasarkan Indeks Antropometri BB/U Anak Sekolah Dasar Inpres Tappanjeng Kabupaten Bantaeng tahun 2011

Status Gizi BB/U	Jumlah	%
Gizi Kurang	16	17,8
Gizi Baik	73	81,1
Gizi Lebih	1	1,1
Jumlah	90	100,0

Sumber : Data Primer, 2011

Dalam penelitian ini kriteria yang di gunakan ada empat yaitu status gizi lebih, gizi baik, gizi kurang dan gizi buruk. Klasifikasi tersebut merupakan klasifikasi menurut WHO-NCHS. Akan tetapi dari hasil penelitian dilapangan, peneliti hanya menemukan tiga kriteria yaitu status gizi baik, gizi kurang dan gizi lebih dimana status dengan gizi buruk tidak ditemukan diantara sampel yang telah diteliti. Pada tabel 10 diatas dapat diketahui bahwa dari 90 sampel, terdapat 73 anak (81,1%) berstatus gizi baik, 16 anak (17,8%) berstatus gizi kurang, dan 1 anak (1,1%) berstatus gizi lebih.

f. Hubungan Tingkat Pendidikan Ibu Dengan Status Gizi Anak Sekolah Dasar Inpres Tappanjeng Kabupaten Bantaeng.

Tabel 11.

Hubungan Tingkat Pendidikan Ibu Dengan Status Gizi Anak Sekolah Dasar Inpres Tappanjeng Kabupaten Bantaeng tahun 2011

Tingkat Pendidikan Ibu	Status Gizi BB/U						Jumlah		Nilai P
	Lebih		Baik		Kurang				
	n	%	n	%	n	%	n	%	
Rendah	0	0,0	17	65,4	9	34,6	26	100,0	0,020
Tinggi	1	1,6	56	87,5	7	10,9	64	100,0	

Sumber : Data Primer, 2011

Dari tabel 11 diatas, dapat diketahui bahwa dari 90 sampel, anak yang berstatus gizi baik cenderung lebih banyak dari pada status gizi kurang maupun lebih, hal ini dapat dilihat pada tingkat pendidikan responden yang menamatkan tingkat pendidikan terendah juga cenderung mempunyai 17 anak (65,4%) yang berstatus gizi baik dan tingkat pendidikan tertinggi mempunyai 56 anak (87,5%) berstatus gizi baik. Dari data distribusi ini terlihat bahwa sebagian besar tingkat pendidikan responden yang paling banyak mempunyai anak dengan status gizi baik yaitu responden yang menamatkan tingkat pendidikan tertinggi.

Dari hasil uji statistic chi-square test dengan tingkat kemaknaan  $\alpha = 0,05$ , diperoleh nilai  $p = 0,020$  karena nilai  $p < 0,05$  ( $0,020 < 0,05$ ) maka  $H_0$  ditolak dan  $H_a$  diterima. Kesimpulannya ada hubungan antara Tingkat Pendidikan Ibu dengan Status Gizi Anak Sekolah Dasar Inpres Tappanjeng

Kabupaten Bantaeng.

- g. Hubungan Tingkat Pengetahuan Ibu dengan Status Gizi Anak Sekolah Dasar Inpres Tappanjeng Kabupaten Bantaeng.

Tabel 12.

Hubungan Tingkat Pengetahuan Gizi Ibu Dengan Status Gizi Anak Sekolah Dasar Inpres Tappanjeng Kabupaten Bantaeng tahun 2011

Pengetahuan Ibu	Status Gizi BB/U						Jumlah		Nilai P
	Lebih		Baik		Kurang				
	n	%	n	%	n	%	n	%	
Cukup	1	1,6	53	86,9	7	11,5	61	100,0	0,037
Kurang	0	0,0	20	69,0	9	31,0	29	100,0	

Sumber : Data Primer, 2011

Dari tabel 12 diatas, dapat diketahui bahwa dari 90 sampel, anak yang berstatus gizi baik cenderung lebih banyak dari pada status gizi kurang maupun buruk, hal ini dapat dilihat pada tingkat pengetahuan gizi ibu yang cukup mempunyai 53 anak (86,9%) yang berstatus gizi baik, sedangkan responden yang berpengetahuan kurang juga lebih cenderung mempunyai anak dengan status gizi baik yaitu sebanyak 20 anak (69,0%).

Dari hasil uji statistic chi-square test dengan tingkat kemaknaan  $\alpha = 0,05$ , diperoleh nilai  $p = 0,037$  karena nilai  $p < 0,05$  ( $0,037 < 0,05$ ) maka  $H_0$  ditolak dan  $H_a$  diterima. Kesimpulannya ada hubungan antara Tingkat Pengetahuan Gizi Ibu dengan Status Gizi Anak Sekolah Dasar Inpres

Tappanjeng Kabupaten Bantaeng.

h. Hubungan Tingkat Pendapatan Ibu dengan Status Gizi Anak Sekolah Dasar Inpres Tappanjeng Kabupaten Bantaeng.

Tabel 13.

Hubungan Tingkat Pendapatan Orang Tua Dengan Status Gizi Anak Sekolah Dasar Inpres Tappanjeng Kabupaten Bantaeng tahun 2011

Pendapatan Ibu	Status Gizi BB/U						Jumlah		Nilai P
	Lebih		Baik		Kurang				
	n	%	n	%	n	%	n	%	
Tinggi	1	1,4	65	94,2	3	4,3	69	100,0	0,000
Kurang	0	0,0	8	38,1	13	61,9	21	100,0	

Sumber : Data Primer, 2011

Dari tabel 13 diatas, dapat diketahui bahwa dari 90 sampel, anak yang berstatus gizi baik cenderung lebih banyak dari pada status gizi kurang maupun buruk, hal ini dapat dilihat pada tingkat pendapatan ibu yang tinggi mempunyai 65 anak (94,2%) yang berstatus gizi baik, sedangkan responden yang berpendapatan kurang juga lebih cenderung mempunyai anak dengan status gizi baik yaitu sebanyak 8 anak (38,1%).

Dari hasil uji statistic chi-square test dengan tingkat kemaknaan  $\alpha =$

0,05, diperoleh nilai  $p = 0,000$  karena nilai  $p < 0,05$  ( $0,000 < 0,05$ ) maka  $H_0$  ditolak dan  $H_a$  diterima. Kesimpulannya ada hubungan antara Tingkat Pendapatan Orang Tua dengan Status Gizi Anak Sekolah Dasar Inpres Tappanjeng Kabupaten Bantaeng.

i. Hubungan Asupan Makanan Dengan Status Gizi Anak Sekolah Dasar Inpres Tappanjeng Kabupaten Bantaeng.

1) Asupan Energi Dengan Status Gizi Anak Sekolah Dasar Inpres Tappanjeng Kabupaten Bantaeng.

Tabel 14.

Distribusi Asupan Energi Dengan Status Gizi Anak Sekolah Dasar Inpres Tappanjeng Kabupaten Bantaeng tahun 2011

Asupan Energi	Status Gizi						Jumlah		Nilai P
	Lebih		Baik		Kurang				
	n	%	n	%	n	%	n	%	
Baik	1s	1,4	69	95,8	2	2,8	72	100,0	0,000
Kurang	0	0,0	4	22,2	14	77,8	18	100,0	

Sumber : Data Primer, 2011

Dari tabel 14 di atas dapat diketahui bahwa dari 72 anak yang

berasupan energi Baik atau mengkonsumsi lebih dari 80% AKG sumber energi terdapat diantaranya 69 anak (95,8%) berstatus gizi baik, 2 anak (2,8%) berstatus gizi kurang, 1 anak (1,4%) berstatus gizi lebih. Dan dari 18 anak yang asupan energinya kurang atau mengkonsumsi kurang dari 80% AKG sumber energi terdapat diantaranya 4 anak (22,2%) berstatus gizi baik, 14 anak (77,8%) berstatus gizi kurang, dan 0 anak (0,0%) berstatus gizi buruk.

Dari hasil uji statistic chi-square test dengan tingkat kemaknaan  $\alpha = 0,05$ , diperoleh nilai  $p = 0,000$  karena nilai  $p < 0,05$  ( $0,000 < 0,05$ ) maka  $H_0$  ditolak dan  $H_a$  diterima. Kesimpulannya ada hubungan antara Asupan Energi dengan Status Gizi Anak Sekolah Dasar Inpres Tappanjeng Kabupaten Bantaeng.

2) Asupan Protein Dengan Status Gizi Anak Sekolah Dasar Inpres Tappanjeng Kabupaten Bantaeng.

Tabel 15.

Distribusi Asupan Protein Dengan Status Gizi Anak Sekolah Dasar Inpres Tappanjeng Kabupaten Bantaeng tahun 2011

Asupan Protein	Status Gizi						Jumlah		Nilai P
	Lebih		Baik		Kurang				
	N	%	N	%	N	%	n	%	
Baik	1	1,4	69	95,8	2	2,8	72	100,0	0,000
Kurang	0	0,0	4	22,2	14	77,8	18	100,0	

Sumber : Data Primer, 2011

Dari hasil uji statistic chi-square test dengan tingkat kemaknaan  $\alpha = 0,05$ , diperoleh nilai  $p = 0,000$  karena nilai  $p < 0,05$  (0, Dari tabel 15 di atas dapat diketahui bahwa dari 72 anak yang berasupan protein cukup atau mengkonsumsi lebih dari 80% AKG sumber protein terdapat diantaranya 69 anak (95,8%) berstatus gizi baik, 2 anak (2,8%) berstatus gizi kurang, 1 anak (1,4%) berstatus gizi lebih. Dan dari 18 anak yang asupan proteinnya kurang atau mengkonsumsi kurang dari 80% AKG sumber protein terdapat diantaranya 4 anak (22,2%) berstatus gizi baik, 14 anak (77,8%) berstatus gizi kurang, dan 0 anak (0,0%) berstatus gizi buruk.

0,000 < 0,05) maka  $H_0$  ditolak dan  $H_a$  diterima. Kesimpulannya ada hubungan antara Asupan Protein dengan Status Gizi Anak Sekolah Dasar Inpres Tappanjeng Kabupaten Bantaeng.

### ***C. Pembahasan***

1. Hubungan Antara Tingkat Pendidikan Ibu Dengan Status Gizi Anak Sekolah Dasar Inpres Tappanjeng Kabupaten Bantaeng.

Pendidikan merupakan suatu proses pengubahan sikap dan tingkah laku seseorang atau kelompok orang dalam usaha



mendewasakan melalui upaya pengajaran dan pelatihan. Selain itu Paradigma Pendidikan tidak lepas pula dari tujuan Allah SWT yang menciptakan manusia itu sendiri, yaitu pendidikan penyerahan diri secara ikhlas kepada sang Kholik yang mengarah pada tercapainya kebahagiaan hidup didunia maupun diakhirat, sebagaimana firmanNya dalam QS. Adz-Dzariyat / 51:56

Terjemahnya:

Dan aku tidak menciptakan jin dan manusia melainkan supaya mereka mengabdikan kepada-Ku.

Hubungan ayat diatas terhadap pembahasan ini yaitu membina manusia secara pribadi dan kelompok, sehingga mampu menjalankan fungsinya sebagai hamba Allah SWT, guna membangun dunia ini sesuai dengan konsep yang diciptakan Allah SWT sehingga pendidikan ibu dalam menunjang ekonomi keluarga dapat meningkat.

Ibu merupakan pendidik pertama dalam keluarga, untuk itu Ibu perlu menguasai berbagai pengetahuan dan keterampilan. Pendidikan Ibu disamping merupakan modal utama untuk menunjang perekonomian rumah tangga juga berperan dalam pola penyusunan makanan keluarga.

Tingkat pendidikan formal membentuk nilai-nilai progresif bagi

seseorang terutama dalam menerima hal-hal baru. Tingkat pendidikan formal merupakan faktor yang ikut menentukan mudah tidaknya seseorang menyerap dan menekuni pengetahuan yang diperoleh.

Peranan orang tua khususnya Ibu, dalam menyediakan dan menyajikan makanan yang bergizi bagi keluarga, khususnya anak menjadi penting. Masukan gizi anak sangat tergantung pada sumber-sumber yang ada di lingkungan sosialnya, salah satu yang sangat menentukan adalah ibu. Kualitas pelayanan Ibu dalam keluarga ditentukan oleh penguasaan informasi dan faktor ketersediaan waktu yang memadai. Kedua faktor tersebut antara lain faktor determinan yang dapat ditentukan dengan tingkat pendidikan, interaksi sosial dan pekerjaan (Soekirman, 2000:26).

Uji chi-square test yang dilakukan terhadap tingkat pendidikan Ibu dengan status gizi Anak Sekolah Dasar diperoleh nilai  $p = 0,020$ . Karena nilai  $p < 0,05$  baik dilihat maka  $H_0$  ditolak dan  $H_a$  diterima, artinya ada hubungan antara tingkat pendidikan Ibu dengan status gizi Anak Sekolah Dasar Inpres Tappanjeng Kabupaten Bantaeng. Yang mana hubungannya yaitu semakin tinggi tingkat pendidikan seorang Ibu maka semakin bagus pula penyusunan makanan dalam suatu keluarga.

Dari hasil penelitian dapat di simpulkan bahwa tingkat

pendidikan ibu mempunyai pengaruh terhadap status gizi Anak Sekolah Dasar.

## 2. Hubungan Antara Tingkat Pengetahuan Ibu Dengan Gizi Anak Sekolah Dasar Inpres Tappanjeng Kabupaten Bantaeng.

Bagian penting dari pengelolaan gizi adalah pengetahuan, kurangnya daya beli merupakan suatu kendala, tetapi defisiensi gizi akan banyak berkurang bila orang mengetahui bagaimana menggunakan daya beli yang ada. Menurut Sediaoetama tingkat pengetahuan akan mempengaruhi seseorang dalam memilih makanan. Untuk masyarakat yang berpendidikan dan cukup pengetahuan tentang gizi, pertimbangan fisiologis lebih menonjol dibandingkan dengan kebutuhan kepuasan psikis. Tetapi umumnya akan terjadi kompromi antara keduanya, sehingga akan menyediakan makanan yang lezat dan bergizi seimbang (Sediaoetama, 1995, 17).

Rendahnya pengetahuan Ibu merupakan faktor penting, karena mempengaruhi kemampuan Ibu dalam mengelola sumber daya yang ada untuk mendapatkan kecukupan bahan makanan. Pengetahuan tentang kandungan zat gizi dalam berbagai bahan makanan, kegunaan makanan bagi kesehatan keluarga dapat membantu ibu memilih bahan makanan yang berharga tidak begitu mahal akan tetapi nilai gizinya tinggi (Moehji, 2003, 6).

Tingkat pengetahuan Ibu tentang gizi yang tinggi dapat mempengaruhi asupan makan anak yang pada akhirnya akan mempengaruhi status gizi anak. Dengan pengetahuan yang baik, seorang Ibu dapat memilih dan memberikan makan bagi anak baik dari segi kualitas maupun kuantitasnya yang memenuhi angka kecukupan gizi bagi anak.

Dari hasil wawancara kepada responden didapatkan tingkat pengetahuan responden tentang gizi masih banyak yang kurang yaitu sebanyak 29 responden. Hal ini tentunya akan mempengaruhi pemilihan dan pemberian makanan dalam keluarga khususnya balita sehingga dapat mempengaruhi status gizi anak tersebut.

Uji chi-square test yang dilakukan terhadap pengetahuan gizi ibu dengan status gizi anak sekolah dasar diperoleh nilai  $p = 0,037$  Karena nilai  $p < 0,05$  baik maka  $H_0$  di tolak dan  $H_a$  diterima, artinya ada hubungan antara tingkat pengetahuan gizi ibu dengan status gizi Anak Sekolah Dasar Inpres Tappanjeng. Karena dengan banyaknya pengetahuan gizi seorang ibu maka bagus pula status gizi anak tersebut. Contohnya saja apabila ibu kurang mengetahui informasi tentang status gizi anak pastinya kebutuhan gizi seorang anak akan kurang sehingga biasanya anak tersebut akan mengalami kekurangan gizi. Jadi disini saya menyimpulkan bahwa tingkat pengetahuan ibu

sangat berhubungan dengan status gizi anak sekolah dasar.

Menurut Suhardjo (3003, 11) dalam penyediaan makanan keluarga dalam hal ini dilakukan oleh seorang ibu, banyak yang tidak memanfaatkan bahan makanan yang bergizi, hal ini disebabkan salah satunya karena kurangnya pengetahuan akan bahan makanan untuk keluarga, khususnya anak balita yang masih dalam proses pertumbuhan harus diperhatikan aspek gizinya sehingga kebutuhan akan zat-zat gizi yang penting bagi tubuh dapat terpenuhi.

### 3. Hubungan Antara Asupan Makanan Dengan Status Gizi Anak Sekolah Dasar Inpres Tappanjeng Kabupaten Bantaeng.

Defisiensi gizi yang paling berat dan meluas terutama dikalangan anak-anak ialah akibat kekurangan zat gizi energi dan protein sebagai akibat kekurangan konsumsi pangan dan hambatan mengabsorbsi zat gizi.. Zat energi digunakan oleh tubuh sebagai sumber tenaga yang tersedia pada makanan yang mengandung karbohidrat, zat protein digunakan oleh tubuh sebagai pembangun yang berfungsi memperbaiki sel-sel tubuh. Pada defisiensi yang berat anak dapat menderita marasmus, suatu keadaan kekurangan zat energi dan protein yang berat, atau kwashiorkor yang disebabkan terutama oleh defisiensi protein yang berat. Konsumsi makanan

sangat diperlukan dan harus diperhatikan oleh anggota keluarga dalam mengkonsumsi makanan sehari-hari dengan demikian apabila keluarga dalam mengkonsumsi makanan yang bergizi dapat terpenuhi maka kesehatan tubuh dapat terjaga di samping kegiatan untuk menjaga kesehatan lainnya.

Dari hasil wawancara kepada responden tentang recall makanan dan minuman yang benar-benar dikonsumsi anak didapatkan asupan makan pada masih ada yang kurang, baik dilihat dari asupan energi maupun asupan proteinnya. Asupan makan yang tidak baik akan mempengaruhi status gizi.

#### a) Asupan Energi

Energi digunakan untuk melakukan aktivitas dalam sehari-hari didapatkan oleh tubuh dari energi yang dilepaskan di dalam tubuh pada proses pembakaran zat makanan. Yang termasuk zat makanan sebagai sumber energi utama adalah karbohidrat dan lemak. Karbohidrat dan lemak sering disebut makanan bahan bakar atau bahan energi. Bila di dalam tubuh tidak terdapat karbohidrat dan lemak, maka protein dapat berperan sebagai penghasil energi. Contoh bahan makanan sumber karbohidrat banyak terdapat pada golongan padi-padian dan umbi-umbian seperti beras, jagung,

kentang, singkong dan lain-lain, sedangkan bahan makanan sumber lemak banyak terdapat pada bahan makanan dari tumbuhan (nabati) seperti buah, biji, kemiri, zaitun, kelapa dan jagung, sedangkan yang berasal dari hewan (hewani) seperti mentega, keju, susu, daging, kuning telur dan lain-lain.

Keadaan gizi yang baik merupakan salah satu faktor penting dalam upaya mencapai derajat kesehatan yang optimal. Namun dalam kenyataan sampai saat ini di dalam masyarakat masih terdapat penderita berbagai tingkat kekurangan gizi. Masalah gizi tersebut merupakan refleksi konsumsi energis dan zat gizi lain belum mencukupi kebutuhan tubuh. Energi diperlukan manusia untuk bergerak dan melakukan pekerjaan fisik dan juga menggerakkan proses-proses dalam tubuh.

Uji chi-square test yang dilakukan terhadap asupan energi dengan status gizi anak sekolah dasar diperoleh nilai  $p = 0,000$ . Karena nilai  $p < 0,05$  maka  $H_0$  di tolak dan  $H_a$  diterima, artinya ada hubungan antara asupan energi dengan status gizi Anak Sekolah Dasar. Karena semakin banyak asupan energi suatu anak maka status gizinya akan bagus pula.

Dalam hal ini terdapat anak yang berstatus gizi baik tetapi

asupan energinya kurang dikarenakan mereka pada umumnya mengkonsumsi sumber energi dalam jumlah yang sedikit. Dari keterangan didapatkan dari responden, mereka cenderung memberi makanan apa saja tanpa memperhatikan aspek gizi dari makanan tersebut, mereka makan sekenyangnya saja tanpa memperhatikan kebutuhan akan energinya. Selain itu kebiasaan makan anak lebih senang makan jajanan, kebiasaan jajan inilah yang perlu mendapatkan perhatian agar sebisa mungkin dikurangi karena sangat mempengaruhi nafsu makan pada anak.

Untuk kebutuhan tubuh anak sumber energi dipergunakan dalam pembangunan jaringan tubuh. Banyak sedikitnya energi yang dibutuhkan seseorang tergantung dari banyak hal yaitu umur, berat badan, jenis kegiatan, jenis kelamin dan kesehatan tubuh.

#### b) Asupan Protein

Protein merupakan suatu zat makanan yang penting bagi tubuh. Zat ini disamping berfungsi sebagai penghasil energi, dalam tubuh juga mempunyai fungsi utama sebagai zat pembangun dan pengatur. Protein juga berfungsi sebagai tenaga dalam keadaan



kebutuhan energi kurang tercukupi oleh karbohidrat dan lemak, yang mana energi dibutuhkan untuk mencukupi kebutuhan selama masa aktivitas, karena tanpa pemenuhan tersebut maka metabolisme dalam tubuh tidak berjalan lancar. Berdasarkan sumbernya protein dibagi menjadi 2 macam, yaitu protein hewani dan protein nabati. Protein hewani berasal dari daging, telur, susu, keju, ikan dan lain-lain. Sedangkan sumber protein nabati berasal dari biji-bijian, kacang-kacangan, gandum dan sayuran.

Uji chi-square test yang dilakukan terhadap asupan protein dengan status gizi anak sekolah dasar diperoleh nilai  $p = 0,000$ . Karena nilai  $p < 0,05$  maka  $H_0$  di tolak dan  $H_a$  diterima, jadi kesimpulannya ada hubungan antara asupan protein dengan status gizi Anak Sekolah Dasar Inpres Tappanjeng.

Semakin cukup asupan protein maka semakin baik status gizi anak, sebaliknya semakin kurang asupan proteinnya maka semakin kurang pula status gizi anak.

Dari hasil uji statistik chi-square didapatkan masih ada anak yang berstatus gizi baik namun berasupan protein kurang, apalagi anak yang berstatus gizi kurang.

#### 4. Hubungan Antara Tingkat Pendapatan Orang Tua Dengan Status

Gizi Anak Sekolah Dasar Inpres Tappanjeng Kabupaten Bantaeng.

Pendapatan adalah sesuatu yang diperoleh dari apa yang diperbuat, dikerjakan, kenyataan hasil kerja dan sesuatu yang dilaksanakan untuk mencari nafkah yang menghasilkan uang, jadi kondisi keuangan suatu keluarga biasanya dipengaruhi dari besar kecilnya pendapatan. Hidangan makanan pada keluarga yang kurang mampu biasanya terdiri atas makanan yang bersifat monoton, kurang bervariasi serta kualitasnya yang kurang memadai. Dengan demikian diharapkan bahwa dengan biaya yang murah dapat diperoleh hidangan yang memadai dengan bersumber kepada bahan makanan yang tersedia setempat.

Dalam firman Allah SWT Q.S. Thaahaa / 20:81

Terjemahanya :

Makanlah diantara rezki yang baik yang telah kami berikan kepadamu, dan janganlah melampaui batas padanya, yang menyebabkan kemurkaan-ku menimpamu. Dan barangsiapa ditimpa oleh kemurkaan-ku, maka sesungguhnya binasalah ia.

Hubungan ayat diatas dengan pembahasan tersebut yaitu agar hendaknya kita memakan makanan dengan pendapatan atau rezeki

yang diperoleh dengan baik dan halal sehingga Allah SWT tidak murka terhadap kita dan tetap mensyukuri apa yang Allah SWT telah berikan.

Dalam hal ini ibu perlu dihadapkan kepada persoalan yang serba salah, bingung, khawatir anaknya menjadi kurus. Sehingga akhirnya anak dipaksakan bahkan ditakut-takuti untuk makan makanan yang mungkin kurang disukainya. Tindakan paksaan ini sebenarnya telah menyimpang dari prinsip pendidikan anak, meskipun sasaran utama berupa status gizi anak yang optimal mungkin bias tercapai. Nasihat kepada ibu yang demikian hendaknya diberikan dengan berdasarkan informasi yang menjadi latar belakang timbulnya kesulitan makan tersebut.

Uji chi-square test yang dilakukan terhadap pendapatan orang tua dengan status gizi anak sekolah dasar diperoleh nilai  $p = 0,000$ , Karena nilai  $p > 0,05$  baik maka  $H_0$  di tolak dan  $H_a$  diterima, artinya ada hubungan antara tingkat pendapatan dengan status gizi Anak Sekolah Dasar Inpres Tappanjeng.

Dari hasil penelitian disampaikan bahwa orang tua yang berpendapatan tinggi cenderung memiliki anak berstatus gizi baik. Hal ini menunjukkan bahwa semakin banyak penghasilan,

memungkinkan dalam pemenuhan kebutuhan makanan dalam rumah tangga semakin bisa tercukupi. Sebaliknya dari hasil penelitian didapatkan pendapatan yang kurang berdampak pada pemenuhan kebutuhan keluarga, sehingga memungkinkan anak dapat berstatus gizi yang kurang.

## BAB VI

### KESIMPULAN DAN SARAN

#### *A. Kesimpulan*

Adapun kesimpulan dari hasil penelitian ini yaitu:

1. Ada hubungan antara tingkat pendidikan ibu dengan status gizi anak Sekolah Dasar Inpres Tappanjeng Kabupaten Bantaeng diperoleh nilai  $p = 0,020$  karena nilai  $p < 0,05$  ( $0,020 < 0,05$ ) maka  $H_0$  ditolak dan  $H_a$  diterima.
2. Ada hubungan antara pengetahuan ibu dengan status gizi anak Sekolah Dasar Inpres Tappanjeng Kabupaten Bantaeng diperoleh nilai  $p = 0,037$  karena nilai  $p < 0,05$  ( $0,037 < 0,05$ ) maka  $H_0$  ditolak dan  $H_a$  diterima.
3. Ada hubungan antara asupan makanan anak untuk asupan energi dan asupan protein dengan status gizi anak Sekolah Dasar Inpres Tappanjeng Kabupaten Bantaeng diperoleh nilai  $p = 0,000$  karena nilai  $p < 0,05$  ( $0,000 < 0,05$ ) maka  $H_0$  ditolak dan  $H_a$  diterima.
4. Ada hubungan antara pendapatan orang tua dengan status gizi anak Sekolah Dasar Inpres Tappanjeng Kabupaten Bantaeng

Bantaeng diperoleh nilai  $p = 0,000$  karena nilai  $p < 0,05$  ( $0,000 < 0,05$ ) maka  $H_0$  ditolak dan  $H_a$  diterima.

## ***B. Saran***

63

### 1. Bagi Sekolah Dasar Inpres Tappanjeng Kabupaten Bantaeng

Perlunya memperhatikan tentang makanan apa saja yg di makan anak-anak selama berada di sekolah, selain itu harus memperhatikan pula makanan yang di jual di kantin sekolah sebaiknya memenuhi zat-zat gizi yang baik.

### 2. Bagi Masyarakat Terutama Kaum Ibu

Hendaknya para ibu mengikuti perkembangan informasi kesehatan khususnya menyangkut gizi anak sekolah dasar baik melalui kegiatan penyuluhan maupun dari media massa.

## DAFTAR PUSTAKA

- Almatsier, Sunita, 2009. *Prinsip Dasar Ilmu Gizi*. Jakarta. Gramedia Pustaka Utama.
- Amelia, dkk, 1996, *Pola Asuh Belajar dan Prestasi Belajar anak SD pasca pemulihan Gizi Buruk*. Dalam Penelitian Gizi dan Makanan jilid 96, Depkes RI, Bogor
- Arisman, 2004. *Gizi Dalam Daur Kehidupan*. Jakarta. Penerbit Buku Kedokteran. EGC.
- Badan Penelitian dan Pengembangan Kesehatan, 2007. *Hasil Riset Kesehatan Dasar (RISKESDAS) Nasional*, Jakarta.
- Badan Pusat Statistik, 2005. *Pedoman Survei Sosial Ekonomi Nasional (SUSESNAS) 2005*, Jakarta.
- Baliwati, Yayuk Farida, *et al.* 2004. *Pengantar Pangan dan Gizi*. Jakarta : Penebar Swadaya
- Budiarto, Eko. 2001. *Biostatistik Untuk Kedokteran Dan Kesehatan Masyarakat*. Jakarta : EGC
- Budiyanto, Pelit Djunko. 2006 *Pedoman Gizi Seimbang*. Yogyakarta.
- Departemen Agama. 2005. *Al-Qur'an dan Terjemahannya*. Jakarta : CV Penerbit J-ART

- Depkes RI, 2004. *Kecendrungan Masalah Gizi dan Tantangan di masa dating*. Jakarta.  
2004. "Profil Kesehatan Indonesia". <http://www.depkes.go.id>.  
(diakses tanggal 20 November 2010).
- Dinkes Bantaeng. 2008. "Profil Kesehatan Bantaeng". <http://www.dinkes-Bantaeng> (diakses tanggal 20 November 2010).
- Desmita, 2009. *Psikologi Perkembangan Edisi Kelima*. PT Remaja Rosdakarya, Bandung.
- Irianto, Djoko Pekik, 2006. *Panduan Gizi Lengkap Keluarga dan Olahragawan*. Yogyakarta.
- Judarwanto, 2008. *Perilaku Makan Anak Sekolah*. <http://www.gizi.net/makalah/download>.
- Kitab Suci Al Qur'an *Surat Adz-Dzariyat 51:8, Surat Al-alaq 960:1-5, Surat Al Maidah 5:8, Q.S – Thaha 20:81*
- Krisno, M. Agus. 2001. *Dasar-Dasar Ilmu Gizi*. Malang : Universitas Muhammadiyah Malang.
- Kus Irianto dan Kusno Waluyo, 2007, *Gizi dan Pola Hidup Sehat*. Bandung : CV. Yrama Widya
- Mary E. Barasi, 2004. *At a Glance Nutrient*. Jakarta. Erlangga Medical Series.
- Muhilal, D. Damayanti, 2006. *Gizi Seimbang Untuk Anak Usia Sekolah Dasar*, Jakarta : PT. Primamedia Pustaka.
- Mulyati Sri. *Penelitian Gizi dan Makanan*. Puslitbang Bogor, 2008
- Notoatmojo, S., 2005. *Metodologi Penelitian Kesehatan*. Cetakan Ketiga. Jakarta : Rineka Cipta.
- Rumita, S, Kadarisman, 2005. *Simposium Hidup Sehat*, Jakarta Penerbit PLDJ.
- Santoso Soegeng dan Anne Lies Ranti, 1999. *Kesehatan dan Gizi*. Jakarta : PT. Rineka Cipta.
- Sediaoetama Achmad Djaeni. 2000. *Ilmu Gizi untuk mahasiswa dan profesi*



*jilid 1*. Jakarta : Dian rakyat.

Soekirman, 1999. *Ilmu Gizi dan Aplikasinya*. Jakarta : Departemen Pendidikan Nasional.

Soewarno, 1996. *Aplikasi Metode Statistik*. Jakarta Penerbit Nova

Stang dan Junaedy. 2007. *Manajemen Data dan Komputer*. Makassar: UNHAS.

Sugiyono. 2004. *Statistik Untuk Penelitian*. Bandung: Alfabeta.

Suhardjo. 2003. *Perencanaan Pangan dan Gizi* Jakarta : PT. Bumi Aksara.

Supariasa, I Dewa Nyoman, Bachyar Bakri dan Ibnu Fajar, 2002. *Penilaian Status Gizi*. EGC : Jakarta.

### Frequency Table

#### jenis kelamin

	Frequency	Percent	Valid Percent	Cumulative Percent
Valid laki-laki	42	46.7	46.7	46.7
perempuan	48	53.3	53.3	100.0
Total	90	100.0	100.0	

#### umur

	Frequency	Percent	Valid Percent	Cumulative Percent
Valid 6	10	11.1	11.1	11.1
7	29	32.2	32.2	43.3
8	27	30.0	30.0	73.3
9	24	26.7	26.7	100.0
Total	90	100.0	100.0	

#### berat badan

**berat badan**

		Frequency	Percent	Valid Percent	Cumulative Percent
Valid	19	1	1.1	1.1	1.1
	20	3	3.3	3.3	4.4
	21	5	5.6	5.6	10.0
	22	6	6.7	6.7	16.7
	23	1	1.1	1.1	17.8
	25	13	14.4	14.4	32.2
	26	3	3.3	3.3	35.6
	27	20	22.2	22.2	57.8
	28	3	3.3	3.3	61.1
	29	18	20.0	20.0	81.1
	30	10	11.1	11.1	92.2
	31	4	4.4	4.4	96.7
	32	3	3.3	3.3	100.0
	Total	90	100.0	100.0	

**tingkat pendidikan**

		Frequency	Percent	Valid Percent	Cumulative Percent
Valid	rendah	26	28.9	28.9	28.9
	tinggi	64	71.1	71.1	100.0
	Total	90	100.0	100.0	

**Pengetahuan ibu**

		Frequency	Percent	Valid Percent	Cumulative Percent
Valid	cukup	61	67.8	67.8	67.8
	kurang	29	32.2	32.2	100.0
	Total	90	100.0	100.0	

**asupan energy**

		Frequency	Percent	Valid Percent	Cumulative Percent
Valid	cukup	72	80.0	80.0	80.0
	kurang	18	20.0	20.0	100.0
	Total	90	100.0	100.0	

**asupan protein**

		Frequency	Percent	Valid Percent	Cumulative Percent
Valid	cukup	72	80.0	80.0	80.0
	kurang	18	20.0	20.0	100.0
	Total	90	100.0	100.0	

**status gizi**

		Frequency	Percent	Valid Percent	Cumulative Percent
Valid	lebih	1	1.1	1.1	1.1
	baik	73	81.1	81.1	82.2
	kurang	16	17.8	17.8	100.0
	Total	90	100.0	100.0	

**pendapatan**

		Frequency	Percent	Valid Percent	Cumulative Percent
Valid	tinggi	69	76.7	76.7	76.7
	Rendah	21	23.3	23.3	100.0
	Total	90	100.0	100.0	

## Crosstabs

Case Processing Summary

	Cases					
	Valid		Missing		Total	
	N	Percent	N	Percent	N	Percent
Tingkat pendidikan * status gizi	90	100.0%	0	.0%	90	100.0%
Pengetahuan * status gizi	90	100.0%	0	.0%	90	100.0%
Asupan energi * status gizi	90	100.0%	0	.0%	90	100.0%
Asupa protein* status gizi	90	100.0%	0	.0%	90	100.0%
Pendapatan * status gizi	90	100.0%	0	.0%	90	100.0%

## tingkat pendidikan \* status gizi

Crosstab

	Count	status gizi			Total
		lebih	baik	kurang	
Tingkat pendidikan rendah		0	17	9	26

Crosstab

	% within tingkatpndidikan	.0%	65.4%	34.6%	100.0%
tinggi	Count	1	56	7	64
	% within tingkatpndidikan	1.6%	87.5%	10.9%	100.0%
Total	Count	1	73	16	90
	% within tingkatpndidikan	1.1%	81.1%	17.8%	100.0%

Chi-Square Tests

	Value	Df	Asymp. Sig. (2-sided)	Exact Sig. (2-sided)	Exact Sig. (1-sided)	Point Probability
Pearson Chi-Square	7.352 <sup>a</sup>	2	.025	.013		
Likelihood Ratio	7.039	2	.030	.020		
Fisher's Exact Test	6.860			.020		
Linear-by-Linear Association	7.230 <sup>b</sup>	1	.007	.010	.009	.007
N of Valid Cases	90					

a. 3 cells (50.0%) have expected count less than 5. The minimum expected count is .29.

b. The standardized statistic is -2.689.

### pengetahuan \* status gizi

Crosstab

		status gizi			Total	
		lebih	baik	kurang		
pengetahuan	cukup	Count	1	53	7	61
		% within pengetahuan	1.6%	86.9%	11.5%	100.0%
	kurang	Count	0	20	9	29
		% within pengetahuan	.0%	69.0%	31.0%	100.0%

**Crosstab**

Total	Count	1	73	16	90
	% within pengetahuan	1.1%	81.1%	17.8%	100.0%

**Chi-Square Tests**

	Value	df	Asymp. Sig. (2-sided)	Exact Sig. (2-sided)	Exact Sig. (1-sided)	Point Probability
Pearson Chi-Square	5.483 <sup>a</sup>	2	.064	.037		
Likelihood Ratio	5.479	2	.065	.053		
Fisher's Exact Test	5.223			.037		
Linear-by-Linear Association	5.421 <sup>b</sup>	1	.020	.026	.021	.016
N of Valid Cases	90					

a. 2 cells (33.3%) have expected count less than 5. The minimum expected count is .32.

b. The standardized statistic is 2.328.

### asupan energi \* status gizi

**Crosstab**

			status gizi			Total
			lebih	baik	kurang	
asupanenergi	cukup	Count	1	69	2	72
		% within asupanenergi	1.4%	95.8%	2.8%	100.0%
	kurang	Count	0	4	14	18

Crosstab

	% within asupanenergy	.0%	22.2%	77.8%	100.0%
Total	Count	1	73	16	90
	% within asupanenergy	1.1%	81.1%	17.8%	100.0%

Chi-Square Tests

	Value	df	Asymp. Sig. (2-sided)	Exact Sig. (2-sided)	Exact Sig. (1-sided)	Point Probability
Pearson Chi-Square	55.432 <sup>a</sup>	2	.000	.000		
Likelihood Ratio	47.006	2	.000	.000		
Fisher's Exact Test	45.608			.000		
Linear-by-Linear Association	51.576 <sup>b</sup>	1	.000	.000	.000	.000
N of Valid Cases	90					

a. 3 cells (50.0%) have expected count less than 5. The minimum expected count is .20.

b. The standardized statistic is 7.182.

### asupan protein \* status gizi

Crosstab

	status gizi			Total
	lebih	baik	kurang	

Crosstab

asupan protein	cukup	Count	1	69	2	72
		% within asupan protein	1.4%	95.8%	2.8%	100.0%
	kurang	Count	0	4	14	18
		% within asupan protein	.0%	22.2%	77.8%	100.0%
Total		Count	1	73	16	90
		% within asupan protein	1.1%	81.1%	17.8%	100.0%

Chi-Square Tests

	Value	df	Asymp. Sig. (2-sided)	Exact Sig. (2-sided)	Exact Sig. (1-sided)	Point Probability
Pearson Chi-Square	55.432 <sup>a</sup>	2	.000	.000		
Likelihood Ratio	47.006	2	.000	.000		
Fisher's Exact Test	45.608			.000		
Linear-by-Linear Association	51.576 <sup>b</sup>	1	.000	.000	.000	.000
N of Valid Cases	90					

a. 3 cells (50.0%) have expected count less than 5. The minimum expected count is .20.

b. The standardized statistic is 7.182.

### pendapatan \* status gizi

Crosstab

		status gizi			Total	
		lebih	baik	kurang		
pendapatan	tinggi	Count	1	65	3	69



**Crosstab**

	% within pendapatan	1.4%	94.2%	4.3%	100.0%
Rendah	Count	0	8	13	21
	% within pendapatan	.0%	38.1%	61.9%	100.0%
Total	Count	1	73	16	90
	% within pendapatan	1.1%	81.1%	17.8%	100.0%

**Chi-Square Tests**

	Value	Df	Asymp. Sig. (2-sided)	Exact Sig. (2-sided)	Exact Sig. (1-sided)	Point Probability
Pearson Chi-Square	36.555 <sup>a</sup>	2	.000	.000		
Likelihood Ratio	31.881	2	.000	.000		
Fisher's Exact Test	31.068			.000		
Linear-by-Linear Association	34.407 <sup>b</sup>	1	.000	.000	.000	.000
N of Valid Cases	90					

a. 3 cells (50.0%) have expected count less than 5. The minimum expected count is .23.

b. The standardized statistic is 5.866.

**UJI PENGETAHUAN GIZI**

Skor 1 : Jawaban Benar

0 : Jawaban Salah

1. Bahan makanan apa sajakah yang mengandung karbohidrat ?

a.

asi, Roti, Jagung, Sagu, dan Gandum

N

b. Nasi, Ikan, Telur, dan Bayam

c. Pepaya, gandum, dan Ayam

2. Apakah fungsi makanan bagi tubuh ?

a.

umber tenaga, pembangunan dan pengatur kerja organ tubuh

S

b. Mengenyangkan perut

c. Hanya sekedar untuk menggemukkan badan

3. Bahan makanan apa sajakah yang banyak mengandung protein hewani ?

a.

P

epaya, jeruk dan mangga

- b. Beras, jagung
- c. Telur ayam, ikan, dan Udang

4. Apakah fungsi protein didalam tubuh kita ?

a.  M  
    membangun sel tubuh

b. Mengenyangkan perut

c. Membangun sel tubuh, mengganti sel tubuh dan membuat air susu

5. Menurut anda makanan yang sehat itu seperti apa ?

a. Makanan dengan warna yang menarik

b. Makanan yang banyak mengandung zat-zat gizi

c. Makanan yang mahal

6. Sumber vitamin A banyak terdapat pada ?

a.  I  
    ikan dan ayam

b. Sayur-sayuran dan buah-buahan

c. Susu dan kuning telur

7. Jika seorang anak kurang mengkonsumsi makanan yang bergizi maka akan menderita ?

a.  G

izi lebih

b. Gizi kurang dan gizi buruk

c. Sssakit perut

8. Apa saja komponen 4 sehat 5 sempurna ?

a.

asi, lauk pauk, sayur-sayuran, buah-buahan ditambah segelas su

N

b. Susu dan kuning telur

c. Nasi, lauk pauk, sayur-sayuran, buah-buahan

9. Sebutkan manfaat berolahraga secara rutin bagi kesehatan tubuh kita ?

a.

embuat badan kita sehat, segar dan terhindar dari penyakit

M

b. Membuat badan kita lemas

c. Mudah diserang penyakit

10. Kekurangan vitamin C dapat mengakibatkan ?

a. Sariawan

b. Sakit kepala

c. Sakit perut

## RIWAYAT HIDUP PENULIS



**Nur Putri Annisa** dilahirkan di Kota Kendari Provinsi Sulawesi Tenggara pada tanggal 16 Maret 1988 beragama Islam, anak pertama dari 3 bersaudara yang merupakan pasangan buah kasih suami istri dari **Drs. Muh. Rusli Daali, MM** dengan **Dra. Hasmina Yusuf**.

Penulis mengawali pendidikan formalnya di TK. Aisyiah Kab. Bantaeng pada tahun 1993-1994, SD. Inpres Tappanjeng I Kab. Bantaeng 1994-2000, SLTP Negeri I Kab. Bantaeng pada tahun 2000-2003, SMU Negeri I Kab. Bantaeng pada tahun 2003-2006, selanjutnya penulis melanjutkan studi di Universitas Islam Negeri Alauddin Makassar sebagai angkatan ke- 2 pada fakultas Ilmu Kesehatan Program Studi Kesehatan Masyarakat penjurusan Gizi, dalam pendidikan formalnya tersebut penulis pernah berorganisasi pada bidang OSIS, HPMB (Himpunan Pelajar Mahasiswa Bantaeng), HMJ (Himpunan Mahasiswa Jurusan), dan juga pernah bergabung dalam Sanggar Tari.