

**PENGARUH STRATEGI PEMASARAN MOBIL MEREK  
TOYOTA AVANZA TERHADAP TINGKAT  
PENJUALAN PADA NV. HADJI KALLA  
DI MAKASSAR**



**SKRIPSI**

Diajukan Untuk Memenuhi Salah Satu Syarat Meraih Gelar  
Sarjana Ekonomi (SE) Jurusan Manajemen  
Fakultas Syariah dan Hukum  
UIN Alauddin  
Makassar

Oleh

**HARDIAS MANSYUR**

**10700106011**

**FAKULTAS SYARIAH DAN HUKUM  
UNIVERSITAS ISLAM NEGERI  
ALAUDDIN MAKASSAR  
2011**

## **PERNYATAAN KEASLIAN SKRIPSI**

Dengan penuh kesadaran, penyusun yang bertanda tangan di bawah ini, menyatakan bahwa skripsi ini benar-benar adalah hasil karya penyusun sendiri. Jika dikemudian hari terbukti merupakan duplikat, plagiat, tiruan dan dibuat atau dibantu orang lain secara keseluruhan atau sebagian, maka predikat yang diperoleh karenanya batal demi hukum.

Makassar, 30 November 2011

Hardias Mansyur  
Nim: 10700106011

## PENGESAHAN SKRIPSI

Skripsi yang berjudul, “Pengaruh Strategi Pemasaran Mobil Merek Toyota Avanza Terhadap Tingkat Penjualan pada NV. Hadji Kalla di Makassar,” yang disusun oleh Hardias Mansyur, NIM: 10700106011, mahasiswa Jurusan Manajemen pada Fakultas Syariah dan Hukum UIN Alauddin Makassar, telah diuji dan dipertahankan dalam sidang *munaqasyah* yang diselenggarakan pada hari Selasa, tanggal 26 Juli 2011 M, dinyatakan telah dapat diterima sebagai salah satu syarat untuk memperoleh gelar Sarjana Ekonomi, dalam Fakultas Syari’ah dan Hukum Jurusan Manajemen (dengan beberapa perbaikan).

Makassar, 14 Desember 2011 M.

### DEWAN PENGUJI:

Ketua	: Prof. Dr. H. Ambo Asse, M.Ag.	(.....)
Sekretaris	: Drs. Syaharuddin, M.Si	(.....)
Munaqisy I	: Hj. Salmah Said, SE., M.Fin.Mgmt.,M.Si	(.....)
Munaqisy II	: Drs. H. Abbas Padil, MM.	(.....)
Pembimbing I	: Dr. Siradjuddin, SE., M.Si.	(.....)
Pembimbing II	: Awaluddin, SE.,M.Si.	(.....)

Diketahui oleh:  
Dekan Fakultas Syariah dan Hukum  
UIN Alauddin Makassar,

Prof. Dr. H. Ambo Asse, M.Ag.  
NIP. 19581022 198703 1 002

## KATA PENGANTAR



Puji dan syukur kita panjatkan kehadiran Allah SWT, berkat rahmat, nikmat, dan hidayat-Nya jualah sehingga skripsi ini dapat diselesaikan, meski dalam bentuk yang amat sederhana. Shalawat dan salam kepada junjungan Nabi Besar Muhammad SAW, sebagai pembawa rahmat segenap penjuru dunia dan penuntun kepada jalan benar sebagai sumber ilmu yang sejati. Mudah-mudahan kita dapat mencontohnya.

Pada awalnya skripsi yang berjudul “Pengaruh Strategi Pemasaran Mobil Merek Toyota Avanza Terhadap Tingkat Penjualan Pada NV. Hadji Kalla Di Makassar”, dalam tahap penyusun penulis juga merasa kewalahan akan tetapi karena kemauan yang tinggi dan disertai ketabahan dan kesabaran bersama dorongan serta bimbingan dari berbagai pihak, sehingga skripsi ini dapat juga terselesaikan sebagai mana adanya.

Keberhasilan dari setiap pekerjaan yang sulit selalu dapat diukur dengan derajat bantuan, dukungan dan semangat dari para individu yang terlibat dalam usaha tersebut. Untuk itulah pada kesempatan ini tak lupa penulis menyampaikan terima kasih sebesar-besarnya kepada yang terhormat:

1. Orang Tua penulis yang tercinta, almarhumah ayahanda Mansyur Saleh, BA dan almarhumah Ibunda Hj. Sitti Rosmini Salam. Atas doa dan jerih payahnya dalam mengasuh dan mendidik penulis dengan sabar sejak kecil hingga dewasa dan inilah yang membuat penulis berkembang tanpa sebuah beban, dan

mencapai gelar Sarjana Ekonomi. Cintanya tidak mungkin terbalaskan, Semoga amal kedua beliau di terima disisiNya. Amin.

2. Bapak Prof. Dr .H. A. Qadir Gassing, HT.,MS. Selaku Rektor UIN Alauddin Makassar atas segala fasilitas yang kami gunakan selama menempuh studi di *almamater* ini.
3. Bapak Prof. Dr. H. Ambo Asse, M.Ag, selaku Dekan serta Pembantu Dekan I,II dan III Fakultas Syariah dan Hukum, yang kami anggap bukan saja sebagai pimpinan fakultas melainkan juga sebagai orang tua kami sendiri.
4. Bapak Drs. Syaharuddin, M.Si dan Bapak Awaluddin SE. M.Si, selaku Ketua dan Sekretaris pada Jurusan Manajemen Ekonomi Fakultas Syariah dan Hukum, atas segala bantuan dan bimbingannya selama ini.
5. Dr Siradjuddin, SE., M.Si dan Bapak Awaluddin SE.,M.Si. selaku Pembimbing I dan Pembimbing II, atas arahan dan bantuannya kepada penulis selama penyusunan skripsi ini berlangsung sejak awal hingga akhir penulisan skripsi ini.
6. Seluruh tenaga dosen dan staf administrasi dalam lingkup Fakultas Syariah dan Hukum UIN Alauddin Makassar yang telah membantu penulis selama proses perkuliahan.
7. Seluruh keluarga tercinta atas segala dukungan baik moril maupun materil selam penulis menempuh pendidikan.

8. Buat seseorang yang spesial dalam hidupku yang telah memberikan motivasi dan dorongan dalam penulisan skripsi ini sampai selesai, makasih kamu telah memberikan warna dalam hidupku.
9. Buat sobat Salam Latif, Hikma, Sulvina, turut membantu dalam penulisan dan ide-idenya skripsi ini sampai selesai.
10. Buat kawan-kawan Organda KPA NAPAST senantiasa mendukung penuh dalam penulisan skripsi ini, tetap jaga solidaritasnya kawan.
11. Teman-teman KKN di Kabupaten Jeneponto, Kecamatan Bontoramba, Desa Lentu, Rusdi, Riad, Wiwi, Ime, Ani, Nisa, Juz, Uhma, bersama-sama penulis berjuang dan berkompetisi selama perkuliahan.
12. Teman-teman yang saya cintai di Manajemen angkatan 2006 yang telah menjunjung kebersamaanya selama ini, Tengks Kawan.

Segala bantuan yang telah disumbangkan tidak dapat penulis balas. Hanya Allah SWT jualah yang dapat membalas sesuai dengan amal bakti Bapak, Ibu, Saudara dan saudari dengan pahala yang berlipat ganda dan semoga dengan selesainya penulisan skripsi ini dapat bermanfaat bagi semua orang.

*Amin Ya Rabbal Alamin !*

Makassar,22 Juli 2011

Penyusun,

**HARDIAS MANSYUR**

NIM: 10700106011

## DAFTAR ISI

	<b>Halaman.</b>
<b>HALAMAN JUDUL</b> .....	i
<b>HALAMAN PERNYATAAN KEASLIAN SKRIPSI</b> .....	ii
<b>PERSETUJUAN PEMBIMBING</b> .....	iii
<b>HALAMAN PENGESAHAN</b> .....	iv
<b>KATA PENGANTAR</b> .....	v
<b>DAFTAR ISI</b> .....	viii
<b>DAFTAR TABEL</b> .....	x
<b>DAFTAR GAMBAR</b> .....	xi
<b>ABSTRAK</b> .....	xii
<b>BAB I. PENDAHULUAN</b>	
A. Latar Belakang .....	1
B. Rumusan Masalah.....	9
C. Tujuan dan Kegunaan Penelitian .....	9
D. Sistematika Penulisan.....	10
<b>BAB II. TINJAUAN PUSTAKA</b>	
A. Pengertian Pemasaran.....	11
B. Strategi Pemasaran .....	14
C. Merek .....	24
D. Definisi Marketing Mix/ Bauran Pemasaran.....	26
E. Pengertian Penjualan .....	27
F. Faktor-Faktor Yang Mempengaruhi Peningkatan Penjualan	32
G. Teori Loyalitas Pelanggan.....	36

H. Penelitian Terdahulu.....	39
I. Hipotesis.....	40
J. Kerangka Pikir.....	40
<b>BAB III. METODOLOGI PENELITIAN</b>	
A. Jenis Penelitian.....	42
B. Lokasi dan Waktu Penelitian .....	42
C. Jenis dan Sumber Data.....	42
D. Teknik Pengumpulan Data .....	43
E. Teknik Analisis Data.....	44
F. Definisi Operasional.....	46
<b>BAB IV. HASIL DAN PEMBAHASAN</b>	
A. Gambaran Umum Perusahaan .....	47
B. Struktur Organisasi.....	52
C. Pembahasan Hasil Penelitian .....	59
<b>BAB V. KESIMPULAN DAN SARAN</b>	
A. Kesimpulan .....	62
B. Saran-saran .....	62
<b>DAFTAR PUSTAKA .....</b>	<b>64</b>
<b>LAMPIRAN-LAMPIRAN .....</b>	<b>66</b>
<b>DAFTAR RIWAYAT HIDUP .....</b>	<b>70</b>



## DAFTAR TABEL

<b>Tabel 4.1 :</b> Data Penjualan Mobil Merek Toyota Avanza NV.Hadji Kalla di Makassar tahun 2006-2010.....	60
<b>Tabel 4.2 :</b> Hasil Perhitungan Model Pengaruh Strategi Pemasaran Terhadap Tingkat Penjualan Rata-rata Tahun 2006-2010.....	61

## DAFTAR GAMBAR

2.1. Gambar Kerangka Pikir.....	41
4.1. Gambar Struktur Organisasi.....	58

## ABSTRAK

Nama Penyusun : Hardias Mansyur  
NIM : 10700106011  
Judul Skripsi : “Pengaruh Strategi Pemasaran Mobil Merek Toyota Avanza Terhadap Tingkat Penjualan Pada NV. Hadji Kalla Di Makassar”

---

Penelitian ini bertujuan untuk mengetahui pengaruh harga terhadap penjualan pada NV. Hadji Kalla di Makassar. Penelitian ini menggunakan data sekunder berupa data-data hasil penjualan selama lima tahun mulai dari periode 2006-2010. Teknik analisis data yang digunakan adalah teknik analisis regresi sederhana dengan menggunakan program *SPSS Versi 14.0*. Persamaan regresi hasil penelitian  $Y = 59,491 + 5,722X + e$  kemudian diuji dengan uji t.

Hasil penelitian ini menunjukkan bahwa strategi pemasaran berpengaruh terhadap tingkat penjualan perusahaan. Berdasarkan pengujian hipotesis yang menggunakan uji t, diperoleh nilai  $t_{hitung}$  sebesar 15,501 sedangkan nilai  $t_{tabel}$  3,182. Jika dibandingkan  $t_{hitung}$  dengan  $t_{tabel}$  maka  $t_{hitung}$  lebih besar daripada  $t_{tabel}$  ( $15,501 > 3,182$ ) dengan probabilitas  $0,048 < 0,05$ ; dengan demikian  $H_0$  ditolak dan  $H_a$  diterima, yang berarti bahwa harga berpengaruh positif signifikan terhadap tingkat penjualan perusahaan.

Kata Kunci: Strategi Pemasaran (harga), Penjualan.

## **BAB I**

### **PENDAHULUAN**

#### **A. Latar Belakang Masalah**

Realitas lingkungan ekonomi yang ditunjukkan oleh penetrasi teknologi informasi dan transportasi menuntut kesiapan perusahaan dalam berkompetisi dalam memasarkan produk barang dan jasa yang diproduksi. Dalam kondisi perekonomian bangsa yang semakin terpuruk ditandai dengan kritis multidimensi mengakibatkan segala sesuatu dapat dijadikan sebagai sumber usaha, dan hal memanfaatkan oleh para pengusaha utamanya dalam hal pengadaan mobil Avanza dimana banyaknya pembiayaan muncul, seiring dengan hal tersebut maka tentunya terjadi persaingan pasar dimana para dealaer melakukan berbagai macam strategi pemasaran, guna memperkenalkan hasil produksinya.

Aspek pemasaran merupakan ujung tombak suatu perusahaan dalam mewujudkan tujuan-tujuan bisnisnya. Secara harfiah pemasaran berkaitan dengan usaha atau kegiatan memasarkan suatu barang atau jasa yang dilakukan produsen terhadap konsumen. Dalam hal ini memasarkan berarti menjual barang atau jasa yang dilakukan oleh produsen terhadap konsumen.

Karena itu, untuk menarik konsumen melakukan pembelian maka perusahaan harus bisa menerapkan suatu strategi pemasaran yang tepat sesuai dengan kondisi pasar yang dihadapi. Keberhasilan strategi pemasaran dipengaruhi

oleh beberapa faktor, yaitu riset dan analisis pasar, keputusan tentang produk, penetapan harga, promosi dan distribusi.

Menurut Philip Kotler, agar produk yang dipasarkan dapat berhasil maka perusahaan harus menggunakan konsep pemasaran yang meliputi manfaat, mutu atau kualitas dan kepuasan antara kebutuhan dengan keinginan, sehingga perusahaan akan memperoleh target penjualan yang diinginkan. Sedangkan menurut Fandy Tjiptono, suatu produk betapapun bermanfaat, tapi jika tidak dikenal oleh konsumen, maka produk tersebut tidak akan diketahui kemanfaatannya<sup>1</sup>. Karena itu perusahaan harus bisa mempengaruhi konsumen untuk dapat menciptakan permintaan atas produk itu, sedangkan alat yang digunakan perusahaan untuk memperkenalkan produk dan mendorong masyarakat untuk melakukan pembelian adalah promosi.

Kegiatan promosi terdiri dari empat variabel bauran promosi yang meliputi variable periklanan (*advertising*), promosi penjualan (*sales promotion*), hubungan masyarakat (*public relation*), dan publisitas (*publicity*), Jika dilaksanakan secara efektif dapat mempengaruhi keputusan konsumen untuk membeli produk yang dipromosikan. Dalam menentukan unsur bauran promosi yang paling efektif dan mengombinasikan antar unsur-unsur tersebut adalah merupakan tugas dari manajemen pemasaran.

---

<sup>1</sup> Philip Kotler. *Manajemen pemasaran, Analisis Perencanaan Dan Pengendalian*, (Edisi 6. Jakarta: Erlangga, 1993), h. 10

Dengan penaksiran bauran promosi diharapkan akan dapat diketahui pengaruhnya terhadap volume penjualan dan seberapa besar hasil yang diperoleh sebagai akibat dari dana yang dikeluarkan untuk kegiatan promosi tersebut. Salah satu upaya yang ditempuh oleh perusahaan dalam meningkatkan volume penjualan adalah perlunya ditunjang strategi pemasaran melalui orientasi bauran pemasaran yang meliputi produk, harga, promosi dan distribusi dari keempat variabel dalam bauran pemasaran tersebut yang menjadi titik tolak adalah promosi.

Pada dasarnya kegunaan diadakannya kegiatan promosi oleh perusahaan adalah sebagai berikut<sup>2</sup>:

- a. Memperkenalkan dan memberitahukan kepada masyarakat tentang barang atau jasa yang diproduksi.
- b. Menimbulkan minat masyarakat untuk membelibarang yang diproduksi.
- c. Meningkatkan volume penjualan.


Jadi dalam kegiatan penjualan, konsumen harus mendapatkan perhatian sepenuhnya, karena konsumen mempunyai kebebasan dalam memilih suatu barang yang disenanginya. Pemilihan suata barang tergantung daya tarik barang tersebut terhadap diri konsumen, untuk itulah perlu diadakan promosi. Disamping itu dengan meningkatnya volume penjualan akan berakibat pula terhadap peningkatan pendapatan perusahaan, sehingga tujuan peningkatan laba akan dicapai.

---

<sup>2</sup>Philip Kotler. *Manajemen pemasaran, Analisis Perencanaan Dan Pengendalian*, (Edisi 6: Jakarta: Erlangga,1993), h. 25

Dalam kegiatan penjualan, konsumen harus mendapatkan perhatian sepenuhnya, karena konsumen mempunyai kebebasan dalam memilih suatu barang yang disenanginya. Pemilihan suatu barang tergantung daya tarik barang tersebut terhadap diri konsumen, untuk itulah perlu diadakan promosi. Disamping itu dengan meningkatnya volume penjualan akan berakibat pula terhadap peningkatan pendapatan perusahaan, sehingga tujuan peningkatan laba akan dicapai.

Tentunya dalam melakukan penjualan ini diperlukan kejujuran yang dapat dipercaya oleh pembeli. Hal-hal yang tidak boleh dilakukan dalam penjualan dijelaskan dalam QS. an-Nisa: 29 .



Artinya:

*“Hai orang-orang yang beriman, janganlah kamu saling memakan harta sesamamu dengan jalan yang batil, kecuali dengan jalan perniagaan yang berlaku dengan suka sama-suka di antara kamu. Dan janganlah kamu membunuh dirimu; sesungguhnya Allah adalah Maha Penyayang kepadamu”,(QS. An-Nisa’:29)<sup>3</sup>*


Batil artinya menurut jalan yang salah. Bentuk-bentuk harta yang batil itu dalam perdagangan adalah, seperti:

<sup>3</sup>Departemen Agama R.I., *Al-Qur’an dan Terjemahannya*, (Semarang: An-Nisa, 2010), h.

- a. Korupsi
- b. Tidak sesuainya mutu barang dagangan dengan harga penjualan yang tinggi, sehingga merugikan sipembeli
- c. Mengurangi mutu barang dengan harga barang yang mutunya bagus.

Dalam lanjutan ayat “*dan janganlah kamu membunuh diri-diri kamu*”. Di antara harta dengan diri atau jiwa dengan diri atau jiwa, tidak dapat dipisahkan, karena orang yang mencari harta adalah untuk melanjutkan hidupnya di dunia ini. Oleh karena itu, selain kemakmuran harta benda hendaklah terdapat kemakmuran atau ketenangan jiwa. Di samping menjauhkan diri dari memakan harta dengan cara batil, janganlah terjadi pembunuhan, tegasnya jangan membunuh karena sesuap nasi.

Berdasarkan Q.S an-Nur (24):37 terdapat Orang-Orang Yang Dapat Pancaran Nur Ilahi sebagai berikut :



Artinya:

*”Laki-laki yang tidak dilalaikan oleh perniagaan dan tidak (pula) oleh jual beli dari mengingati Allah, dan (dari) mendirikan sembahyang, dan*



(dari) membayarkan zakat. Mereka takut kepada suatu hari yang (di hari itu) hati dan penglihatan menjadi goncang”. (Q.S an-Nuur :37)<sup>4</sup>

Ayat ini adalah dalam konteks penjelasan tentang sifat-sifat orang mukmin yang menjadikan mereka wajar menerima petunjuk menuju cahaya itu. Disini dalam konteks *tijarah* dan *buyu'*.

**Thabatthaba'I** berpendapat bahwa kata *tijarah*, jika diperhadapkan dengan kata *ba'I* maka iya berarti kesinambungan dalam upaya dalam mencari rezki dengan jalan jual beli, sedangkan *bai'* adalah upaya jual beli yang menghasilkan keuntungan ril yang sifatnya langsung. Penggalan ayat ini bagaikan menyatakan bahwa manusia-manusia itu tidak pernah lengah dari mengingat Allah sepanjang mereka bersinambungan guna mencari keuntungan. **Ibnu'Asyur** memahami kata *tijarah* dalam arti mendatangkan barang untuk memperoleh keuntungan dengan jalan menjualnya, sedangkan *bai'* adalah menjual sesuatu karena kebutuhan akan harganya<sup>5</sup>.

Dalam surat an-Nur : 24 ini Allah menginformasikan bahwa orang yang mendapat pancaran Nur Ilahi itu adalah orang yang tidak dilengahkan oleh *tijarah*, mereka selalu mengingat Allah, dan tidak pernah lupa atau lalai sepanjang upaya mereka yang bersinambungan guna mencari keuntungan (*tijarah*).disaat-saat


---

<sup>4</sup>Departemen Agama R.I., *Al-Qur'an dan Terjemahannya*, (Semarang; An-Nuur, 2010), h. 357.

<sup>5</sup>Rosalinda, *Fiqh Mu'amalah dan Aplikasinya Dalam Perbankan Syari'ah*, (Cet. I; Padang: Hayfa Press, 2005), h. 20.

mereka melakukan jual beli dan meraih keuntungan (*ba'i*), merekapun tidak lupa shalat pada saat-saat tertentu itu.

Firman Allah dalam surat al-Baqarah ayat: 254.



Artinya:

*“Hai orang-orang yang beriman, belanjakanlah (di jalan Allah) sebagian dari rezki yang telah Kami berikan kepadamu sebelum datang hari yang pada hari itu tidak ada lagi jual beli dan tidak ada lagi syafa'at. Dan orang-orang kafir Itulah orang-orang yang zalim”.*(Q. S Al-Baqarah ayat 254)<sup>6</sup>.

Jual beli adalah suatu kegiatan tukar menukar barang dengan barang lain dengan tatacara tertentu, termasuk dalam hal ini adalah jasa dan juga penggunaan alat tukar seperti uang<sup>7</sup>.

Dua hal yang menjadi pertimbangan utama perusahaan dalam melakukan retensi pelanggan ini adalah. Pertama karena semakin mahalnya biaya perolehan pelanggan baru dalam iklim kompetisi yang sedemikian ketat, kedua adalah adanya kenyataan bahwa tingkat kemampulabaan perusahaan berbanding lurus

<sup>6</sup>Departemen Agama R.I., *Al-Qur'an dan Terjemahannya*, (Semarang: Al-Baqarah, 2010), h. 43.

<sup>7</sup> Rosalinda, *Fiqh Mu'amalah dan Aplikasinya Dalam Perbankan Syari'ah*, (Cet. I; Padang: Hayfa Press, 2005), h. 30.

dengan pertumbuhan lurus dengan pertumbuhan antara perusahaan dan pelanggan secara permanen.

Dalam Gilbert yang mempelajari persiapan penerapan berbagai kesempatan perdagangan bebas yang tidak terproteksi sama sekali tersebut, tumpukan perusahaan untuk tetap mampu bertahan hidup adalah pelanggan yang loyal<sup>8</sup>. Untuk itulah perusahaan dituntut untuk mampu memupuk keunggulan kompetitifnya masing-masing melalui upaya yang kreatif inovatif serta efisien, sehingga menjadi pilihan dari banyak pelanggan yang pada gilirannya nanti diharapkan.

Menurut Gilbert dalam bukunya Ratih Hurriyati (*bauran pemasaran dan liyalitas konsumen*) loyalitas adalah tujuan akhir dari semua perusahaan, tetapi kebanyakan dari perusahaan tidak mengetahui bahwa loyalitas konsumen dapat dibentuk melalui beberapa loyalitas konsumen dapat dibentuk melalui beberapa tahap, mulai dari mencari calon konsumen potensial sampai dengan *advocate customers* yang akan membawa keuntungan bagi perusahaan.<sup>9</sup>

Strategi pemasaran dilakukan sebagai usaha untuk mendorong peningkatan penjualan. Demikian halnya strategi pemasaran yang dilakukan oleh NV Hadji

---

<sup>8</sup> Gilbert, *Service Managemen and Loyalty*, (Cetakan Ketiga, Bandung: Alfabeta, 2000), h.7.

<sup>9</sup> Ratih Hurriyati, *Bauran Pemasaran dan Loyalitas Konsumen* (Cet.3; Bandung: Alfabeta, 2010), h.129.

Kalla dalam rangka meningkatkan penjualan mobil, khususnya dalam penelitian ini penulis tertarik untuk melihat penjualan mobil Toyota Avanza.

Berdasarkan hal tersebut di atas penulis tertarik untuk mengambil judul **"PENGARUH STRATEGI PEMASARAN MOBIL MEREK TOYOTA AVANZA TERHADAP TINGKAT PENJUALAN PADA NV. HADJI KALLA DI MAKASSAR.**

## **B. Rumusan Masalah**

Berdasarkan latar belakang di atas, maka permasalahan yang diajukan adalah, sebagai berikut :

*"Apakah strategi pemasaran yang diterapkan perusahaan, dapat meningkatkan penjualan mobil merek toyota Avanza".*

## **C. Tujuan Dan Manfaat Penelitian**

### **a. Tujuan Penelitian**

Tujuan penelitian yaitu: untuk mengetahui strategi pemasaran yang diterapkan dan peningkatan penjualan tiap tahunnya dalam perusahaan.

### **b. Manfaat Penelitian**

Manfaat penelitian yaitu: untuk menambah wawasan keilmuan khususnya dibidang manajemen pemasaran dengan mencoba membandingkan teori yang diterima dengan kenyataan yang ada dan dapat dijadikan bahan referensi tambahan bagi orang-orang yang tertarik dalam bidang manajemen pemasaran.

#### **D. Sistematika Penulisan**

Dalam sistematika penyusunan skripsi ini akan dibahas hal-hal sebagai berikut :

##### **BAB I : PENDAHULUAN**

Dalam bab ini menguraikan tentang latar belakang, rumusan masalah, tujuan dan manfaat penelitian, dan sistematika penulisan.

##### **BAB II : KERANGKA TEORI**

Bab ini berisi tentang teori-teori yang mendukung dan melandasi variabel-variabel yang digunakan dalam penelitian, penelitian terdahulu, hipotesis dan kerangka pikir.

##### **BAB III : METODE PENELITIAN**

Dalam bab ini penulis mengemukakan tentang jenis penelitian, lokasi dan waktu penelitian, jenis dan sumber data, metode pengumpulan data, teknik, analisis dan definisi operasional variabel.

##### **BAB IV : HASIL PENELITIAN DAN PEMBAHASAN**

Bab ini berisikan uraian tentang gambaran umum perusahaan NV. Hadji Kalla di kota Makassar dan pembahasan hasil penelitian.

##### **BAB V : PENUTUP**

Dalam bab ini berisikan tentang kesimpulan dan saran-saran yang perlu disampaikan.

## **BAB II**

### **TINJAUAN PUSTAKA**

#### **A. Pengertian Pemasaran**

Sebagaimana diketahui bahwa pemasaran ialah bagaimana cara meningkat volume penjualan hasil produksi, karena biasanya hasil produksi susah untuk menembus pemasaran sebab jika hasil produksi tidak bersaing, yang tidak bisa bersaing hasil produksi di pasaran. Dalam membicarakan pengertian pemasaran kita harus melihat beberapa pendapat yang dikemukakan oleh para ahli pemasaran karena dalam memberikan definisi pemasaran kita sering menjumpai beberapa penafsiran yang dapat memberikan estimasi bagaimana cara meningkatkan volume penjualan sesuai dengan titik pandang masing-masing ahli. Pada dasarnya prinsip-prinsip ini secara umum definisi-definisi tersebut mempunyai maksud dan tujuan yang sama yaitu bahwa kegiatan atau aktivitas pemasaran barang dan jasa bukan hanya sekedar kegiatan menjual barang/jasa tetapi lebih luas dari pada itu.

Sehubungan dengan hal tersebut di atas, maka pemasaran berarti suatu aktivitas atau kegiatan manusia berlangsung dalam kaitannya jual beli di pasar, atau berarti bekerja dengan pasar untuk mewujudkan pertukaran yang potensial dengan maksud untuk memuaskan kebutuhan dan keinginan manusia.

Pemasaran merupakan salah satu kegiatan pokok yang dilaksanakan dalam mempertahankan kelangsungan hidup suatu perusahaan dengan tujuan untuk memperoleh laba. Berhasil tidaknya pencapaian tujuan tersebut tergantung bagaimana memasarkan suatu produk itu sendiri sehingga tujuan yang diinginkan dapat tercapai.

Pemasaran merupakan suatu proses pemilihan, pasar mana yang akan kita masuki, produk apa yang kita pasarkan, berapa harga yang kita tetapkan serta distributor mana yang akan kita gunakan. Oleh sebab itu, maka sasaran yang ingin dicapai perusahaan adalah untuk volume peningkatan penjualan. Dalam hal ini bukan semata-mata didasarkan pada selera dan pemenuhan keinginan di dalam memasarkan produknya agar supaya produk yang ditawarkan itu dapat terjual.

Untuk memperjelas pengertian pemasaran ini, maka dikutip oleh beberapa para ahli menurut Sofyan Assauri dalam skripsinya Rusmin menyatakan bahwa, pemasaran adalah untuk menyediakan dan menyampaikan barang dan jasa tepat pada orang, pada tempatnya dan waktu serta harga yang tepat dengan promosi dan komunikasi yang tepat<sup>1</sup>.

---

<sup>1</sup> Rusmin. *Analisis Strategi Pemasaran Terhadap Peningkatan Penjualan Mobil Toyota Pada PT Hadji Kalla di Makassar*. (Skripsi Serjana; Makassar; 2006), h. 34.

Kalau kita menelaah lebih jauh definisi tersebut, maka pada dasarnya pemasaran merupakan suatu sistem yang terkait untuk membuat perencanaan, penentuan harga, melaksanakan promosi, mendistribusikan barang dan jasa dalam rangka memuaskan kebutuhan dan keinginan para konsumen. Sedangkan Winardi mendefinisikan bahwa pemasaran adalah pelaksanaan aktivitas dunia usaha yang mengamati arus benda-benda serta jasa-jasa pada produsen ke konsumen atau pihak yang menggunakannya<sup>2</sup>. Dari definisi tersebut di atas menunjukkan bahwa pemasaran adalah semua kegiatan proses pemindahan barang atau jasa dari pihak produsen ke pihak konsumen dengan menggunakan suatu keseluruhan distribusi dalam rangka memperlancar arus pertukaran barang atau jasa tersebut. Alex S. Nitisemito memberikan pengertian tentang pemasaran yaitu pemasaran adalah semua kegiatan yang bertujuan untuk memperlancar arus barang dan jasa dari produsen kekonsumen secara efisien dengan maksud menciptakan permintaan yang efektif<sup>3</sup>.

Salah satu beberapa kegiatan manusia dalam usaha untuk memenuhi kebutuhan dan keinginan adalah melakukan suatu proses pertukaran, jadi dengan demikian dapat dikatakan bahwa pemasaran diciptakan oleh para penjual dan pembeli atau lebih dikatakan bahwa pemasaran diciptakan oleh para produsen dan konsumen dalam upaya memenuhi kebutuhan dan keinginan yang jumlahnya

---

<sup>2</sup> *Ibid.* h.7

<sup>3</sup> *Ibid.* h.8



tidak terbatas. Jelas bahwa antara produsen dan konsumen senantiasa beberapa untuk mencari kepuasan dengan cara meraih keuntungan, sedangkan dalam pihak para konsumen memenuhi kebutuhan prestasi pemilikan barang dan jasa yang ditawarkan oleh produsen.

Dengan memperhatikan beberapa definisi pemasaran yang jelas dikemukakan di atas, maka dapat ditarik kesimpulan bahwa pemasaran merupakan suatu interaksi yang berusaha untuk menciptakan hubungan pertukaran serta usaha yang terpadu untuk mengembangkan rencana-rencana strategis yang diarahkan pada pemasaran kebutuhan dan keinginan konsumen, guna mendapatkan penjualan yang menghasilkan laba.

## **B. Strategi Pemasaran.**

Menurut David W. Craven dalam bukunya *Manajemen Strategi*, Strategi Pemasaran didefinisikan sebagai analisis strategi pengembangan dan pelaksanaan kegiatan dalam strategi penentuan pasar sasaran bagi produk pada tiap unit bisnis, penetapan tujuan pemasaran, penentuan posisi pasar yang dirancang untuk memenuhi keinginan konsumen pasar sasaran<sup>4</sup>. Strategi pemasaran adalah masalah penentuan cara dalam mana perusahaan untuk mencoba untuk menjual produk-produknya ke pasar, apakah akan menggunakan penyalur X, Y, ataupun penyalur lain. Ini bukanlah masalah yang sederhana. Untuk itu manajemen harus

---

<sup>4</sup> Iwan Purwanto, *Manajemen Strategi*, (Cet1; Bandung: Yrama Widya, 2006), h. 151.

berusaha untuk membedakan semua alternatif saluran yang ada dan menggunakan beberapa metode analisis untuk menilai masing-masing alternatif.

### **1. Macam-Macam Strategi Pemasaran<sup>5</sup>.**

#### a. *Strategi kebutuhan primer*

a) *Menambah jumlah pemakai dan*

b) *Meningkatkan jumlah pembeli.*

#### b. *Strategi Kebutuhan Selektif*

a) *Mempertahankan pelanggan misalnya:*

1. *Memelihara kepuasan pelanggan;*

2. *Menyederhanakan proses pembelian;*

3. *Mengurangi daya tarik atau jelang untuk beralih merk;*

b). *Menjaring pelanggan (Acquistion Strategies)*

1. *Mengambil posisi berhadapan (head – to heas positioning)*

2. *Mengambil posisi berbeda (differentiated positin)*

*Secara lebih jelas, strategi pemasaran dapat dibagi kedalam empat jenis*

---

<sup>5</sup>Fandy Tjiptono. *Strategi Pemasaran*, (Jogjakarta: Andi Offset, 1995), h. 219

yaitu:

1. Merangsang kebutuhan primer dengan menambah jumlah pemakai.
2. Merangsang kebutuhan primer dengan memperbesar tingkat pembelian.
3. Merangsang kebutuhan selektif dengan mempertahankan pelanggan
4. Merangsang kebutuhan selektif dengan menjaring pelanggan baru.

### **Segmentasi Pasar**

*Segmentasi pasar adalah kegiatan membagi suatu pasar menjadi kelompok-kelompok pembeli yang berbeda yang memiliki kebutuhan, karakteristik, atau perilaku yang berbeda yang mungkin membutuhkan produk atau bauran pemasaran yang berbeda. Dengan kata lain, segmentasi pasar bisa diartikan segmentasi pasar adalah proses pengidentifikasian dan menganalisis para pembeli di pasar produk, menganalisis perbedaan antara pembeli di pasar.*

*Dalam penetapan segmentasi pasar ada beberapa hal yang menjadi dasarnya yaitu<sup>6</sup>:*

1. *Dasar – dasar segmentasi pasar pada pasar konsumen*
  - a. *Variabel geografi, diantaranya : wilayah, ukuran daerah, ukuran kota, dan kepadatan iklim.*

---

<sup>6</sup>Harper W.Boyd, *Manajemen Pemasaran* (Edisi 2, Jakarta: Erlangga, 2000), h. 65

- b. *Variabel demografi, diantaranya : umur, keluarga, siklus hidup, pendapatan, pendidikan, dll*
- c. *Variabel psikologis, diantaranya : kelas sosial, gaya hidup, dan kepribadian.*
- d. *Variabel perilaku pembeli, diantaranya : manfaat yang dicari, status pemakai, tingkat pemakaian, status kesetiaan dan sikap pada produk.*

## 2. *Dasar – dasar segmentasi pada pasar industri*

- a. *Tahap 1: menetapkan segmentasi makro, yaitu pasar pemakai akhir, lokasi geografis, dan banyaknya langganan.*
- b. *Tahap 2: yaitu sikap terhadap penjual, ciri – ciri kepribadian, kualitas produk, dan pelanggan<sup>7</sup>.*

Agar memperoleh gambaran yang lebih jelas, dpatlah dilihat pada kasus berikut ini.

Pada skhema dapat dilihat adanya lima cara yang berbeda untuk memasarkan produk baru tersebut dengan cara sebagai berikut<sup>8</sup>:

1. Menggunakan penyalur yang ada.

---

<sup>7</sup>Abdul Majid, ([www.scrip.com/2008/08/08/marketing-mix](http://www.scrip.com/2008/08/08/marketing-mix)), 26-08-2011

<sup>8</sup>Agus Manulana, *Manajemen Pemasaran Modern*, (Edisi Kedua, Cetakan Kedua, Yogyakarta: Liberty, 2000), h.60.

Strategi ini dilakukan oleh perusahaan dengan menggunakan saluran distribusi yang ada dalam pemasaran produknya. Dalam hal ini, perusahaan ingin mempertahankan penggunaan penyaluran yang ada.

2. Menggunakan penyalur baru.

Strategi ini dilakukan oleh perusahaan dengan memasukkan penyalur baru ke dalam saluran distribusinya. Penyalur baru dapat mengambil pengalaman dari penyalur lama untuk mengetahui cara-cara yang pernah ditempuhnya.

3. Membeli perusahaan kecil yang berfungsi sebagai penyalur untuk.

Strategi ini memberikan kemungkinan pada perusahaan untuk membeli atau menambah perusahaan baru yang berfungsi untuk memasarkan preproduknya. Jadi perusahaan yang dibeli tersebut mempunyai kegiatan khusus di bidang pemasaran.

4. Penjualan produk dalam jumlah besar kepada perusahaan lain.

Strategi distribusi ini dapat ditempuh perusahaan dengan menjual produk baru kepada perusahaan lain dalam jumlah besar, yang kemudian mendistribusikannya kepada konsumen akhir. Alternatif ini mempunyai konsekuensi profitabilitas perusahaan yang rendah, namun pada saat yang sama tingkat resiko perusahaan jadi berkurang.

## 5 Kemasan dan penjualan produk melalui pos.

Strategi distribusi ini dilakukan oleh perusahaan dengan mengadakan kemasan penjualannya melalui pos. Strategi ini perlu didukung dengan usaha periklanan<sup>9</sup>.

Kelima strategi tersebut dapat diambil suatu keputusan strategi mana yang paling menguntungkan. Untuk menentukan pilihan strategi dapat digunakan sebuah metode yang disebut metode nilai tertimbang (*weight factor score method*) dan tidak diuraikan secara sistimatis dalam tulisan ini.

### 1. Produk

Kombinasi pertama dari marketing mix adalah produk, hal ini disebabkan karena obyek yang utama dari pemasaran adalah produk. Produk ada yang berupa barang dan jasa.

Dalam menentukan keputusan tentang produk, ada beberapa hal yang perlu diperhatikan meliputi<sup>10</sup>:

- a. *Quality*, yaitu menyangkut suatu barang/ jasa yang dihasilkan oleh produsen untuk ditawarkan kepada konsumen.

---

<sup>9</sup> Rusmin, *op.cit*, h. 9

<sup>10</sup>Charles W. Lamb, Jr. *Pemasaran*, ( Buku 2, Jakarta: Salemba Empat, 2001 ), h. 167.

- b. *Features*, yaitu menyangkut tentang penampilan dari produk yang dihasilkan meliputi faktor kuantitas dan hygiene dari produk agar dapat menimbulkan daya tarik konsumsi.
- c. *Options*, yaitu menyangkut tentang kesediaan perusahaan untuk menghasilkan berbagai produk (produkline)
- d. *Style*, yaitu menyangkut tentang modal dari produk yang bersangkutan. Olehnya itu perusahaan harus senantiasa menciptakan model yang sesuai selera konsumen yang setiap saat mengalami perubahan.
- e. *Brand* nama, yaitu menyangkut tentang pemberian pada produk yang dihasilkan oleh perusahaan. Pemberian merk tersebut sedapat mungkin memberikan kesan kepada konsumen.
- f. *Packaging*, yaitu menyangkut tentang bagaimana cara memberikan pembungkus atau pengepakan pada produk dengan mempertimbangkan unsur biaya, daya tahan dan lain-lain yang sasaran utamanya agar pembungkus tersebut tetap menarik.
- g. *Produk line*, yaitu menyangkut sejumlah jenis produk yang dihasilkan oleh perusahaan dengan memperhatikan faktor mutu, hygiene, ukuran dan lain-lain.

- h. *Warranty*, yaitu menyangkut jaminan perusahaan akan produk yang dihasilkan. Dengan demikian konsumen merasa aman dari berbagai kemungkinan yang tidak diinginkan dalam pemakaian batas waktu yang wajar.
- i. *Service level*, yaitu menyangkut tentang pelayanan untuk perusahaan dalam menghadapi konsumen misalnya fasilitas transport yang dapat menunjang dan memperlancar penyerahan produk ke tangan konsumen. Other service, yaitu menyangkut pelayanan di luar dari service level misalnya oafter sales service atau dengan penyediaan spare parts terjamin, serta kesiapan tukar barang rusak/ baik bila perlu<sup>11</sup>.

## 2 Price

Kombinasi kedua dari *marketing mix* adalah menentukan kebijaksanaan tingkat harga yang tepat bagi perusahaan. Penetapan harga terhadap suatu produk mengandung resiko yang sangat besar. Olehnya itu pada beberapa patokan dalam menentukan kebijaksanaan tentang harga yang meliputi :

- a. *List Price*, yaitu penyediaan daftar harga barang yang dihasilkan oleh perusahaan yang tujuannya agar kombinasi antara perusahaan dan konsumen dapat lebih besar.

---

<sup>11</sup> *Ibid*, h. 12



- b. *Discount*, yaitu untuk pemberian potongan harga kepada langganan dengan memperhatikan jumlah dan frekuensi dari pembelian barang.
- c. *Allowance*, yaitu pemberian harga khusus pada produk tertentu yang dihasilkan oleh perusahaan dengan maksud untuk memikat konsumen.
- d. *Payment Proidicredit Terms*, yaitu dalam penentuan waktu pembayaran/ syara-syarat kredit lainnya yang dapat dikontrol oleh perusahaan serta dapat menimbulkan keringanan bagi pembeli (konsumen).

### 3 Place

Kebijaksanaan harga atau *price policies* = kebijaksanaan harga ialah keputusan mengenai harga-harga yang akan diikuti untuk suatu jangka waktu tertentu .jadi di sini terkandung maksud mengikuti perkembanganbharga pasar.untuk menerapkan price policies perlu di ketahui faktor-faktor yang mempengaruhi antara lain:

1. Apa yang akan dituju misalnya,untuk mencengah masuknya saingan maka price policies ditetapkan berdasarkan harga pokok ditambah laba yang tipis.
2. Penetrasi maksudnya untuk meneroboskan produk-produk baru.

### 4 Promotion

Setiap kegiatan perusahaan yang berhubungan dengan penyampaian berita mengenai produk yang dihasilkan kepada konsumen yang dapat dilihat dalam bentuk<sup>12</sup>:

---

<sup>12</sup>Charles W. Lamb, Jr.*Pemasaran*, ( Buku 2, Jakarta: Salemba Empat, 2001 ), h. 132.

### 1. *Advertising.*

Menurut Burke dalam bukunya Buchari Alma (*manajemen pemasaran dan manajemen jasa*) adalah menyampaikan pesan-pesan penjualan yang diarahkan kepada masyarakat melalui cara-cara yang persuasif yang bertujuan menjual barang, jasa atau ide.

Tipe Advertising.

1. *Price advertising*, yaitu yang menonjolkan harga menarik.
2. *Brand advertising* yang memberikan impressi tentang nama brand kepada pembaca atau pendengarnya.
3. *Quality advertising* yang mencoba menciptakan produk yang direklamekan mempunyai mutu yang tinggi.
4. *Product advertising* berusaha mempengaruhi konsumen dengan faedah-faedah dari pemakaian suatu produk.
5. *Institutional advertising* yaitu menonjolkan nama perusahaan dengan harapan agar konsumen mempunyai kesan mendalam tentang nama perusahaan tersebut, sehingga ini merupakan jaminan mutu.
6. Memberikan *fashion* pada suatu produk atau mendorong masyarakat mengasosiasikan produk tersebut dengan kekayaan atau kedudukan, seperti orang-orang penting di dunia memakai arloji Rolex.

Personal selling merupakan salah satu metode promosi untuk mencapai tujuan tersebut, cara ini adalah satu-satunya cara dari sales promotion yang dapat menggugat hati pembeli dengan segera, dan pada tempat dan waktu itu juga diharapkan konsumen dapat mengambil keputusan untuk membeli<sup>13</sup>.

### C. Merek

#### A. Definisi Merek.

Merek paling unik dari pemasar adalah kemampuannya untuk menciptakan, memelihara, melindungi, dan meningkatkan merek. American *Marketing Association* mendefinisikan merek sebagai berikut: Merek adalah nama, istilah, tanda, simbol, atau rancangan, atau kombinasi dari hal-hal tersebut, yang dimaksudkan untuk mengidentifikasi barang atau jasa dari seorang atau sekelompok penjual dan untuk membedakannya dari produk pesaing<sup>14</sup>.

Sudah menjadi kebiasaan pengusaha pabrik untuk menjual barang-barang yang dihasilkan oleh pabriknya dibubuhi tanda lukisan dan/atau perkataan untuk membedakannya dari barang-barang sejenis hasil pabrik lain. Tanda ini disebut "Merek". Ada juga pengusaha yang beranggapan tidak

---

<sup>13</sup> *Ibid*, h. 185

<sup>14</sup> Philip Kotler dan A.B. Susanto, *Manajemen Pemasaran di Indonesia*, (Cet. 1; Jakarta: Salemba Empat 2001), h. 575.

perlu mendirikan pabrik sendiri dan merasa puas dengan memesan kepada pabrik lain tanpa dibubuhi tanda lukisan/merek<sup>15</sup>.

Merek atau cap ialah suatu tanda simbol yang memberikan identitas suatu barang/jasa yang dapat berupa kata-kata, gambar atau kombinasi keduanya.

#### B. Tujuan dan Pemberian Merek

Tujuan pemberian merek ialah<sup>16</sup>:

1. Pengusaha menjamin konsumen bahwa barang yang dibeli sungguh berasal dari perusahaannya.
2. Perusahaan menjamin mutu barang, dengan adanya merek ini perusahaan menjamin mutu bahwa barang yang dikeluarkannya berkualitas baik.
3. Pengusaha memberi nama pada merek barangnya supaya mudah diingat dan disebut sehingga konsumen dapat menyebutkan mereknya saja.
4. Meningkatkan ekuitas merek, yang memungkinkan
5. memperoleh margin lebih tinggi, memberi kemudahan dalam mempertahankan kesetiaan konsumen.

---

<sup>15</sup>Buchari Alma, *op.cit*, h. 170.

<sup>16</sup>*Ibid*, h. 147-149.

6. Memberi motivasi pada saluran distribusi, karena barang dengan merek terkenal akan cepat laku, dan mudah disalurkan serta mudah penanganannya.

#### **D. Definisi *Marketing Mix*/ Bauran Pemasaran**

Sebagai implikasi konkret dari adanya kemajuan yang dicapai dalam ilmu pengetahuan dan perkembangan teknologi dewasa ini, antara lain terlihat melalui kian dinamisnya kegiatan dunia usaha yang pada gilirannya memberikan corak tersendiri bagi pola konsumsi masyarakat. Dengan demikian perusahaan senantiasa mencapai tujuan memaksimalkan penjualannya.

Stanton dalam bukunya (*Marketing Praktis*) menyatakan bahwa dengan memanfaatkan semaksimal mungkin sejumlah potensi yang ada seperti penerapan konsep dan kebijaksanaan bauran pemasaran atau marketing mix, yaitu terdiri dari kebijakan dibidang harga, promosi, distribusi dan produk<sup>17</sup>. Kebijakan-kebijakan tersebut lebih dikenal sebagai the four's yaitu P'S (*Price, Place, Promotion, Product*). Mengenai konsep marketing mix ini, menurut Philip Kotler dalam bukunya (*Manajemen Pemasaran Analisis Perencanaan dan Pengendalian*) bahwa *marketing mix* adalah perangkat variabel-variabel pemasaran terkontrol yang perusahaan gabungkan untuk menghasilkan tanggapan yang diinginkannya dalam pasar sasaran".

---

<sup>17</sup> Stanton, W.S., , *Marketing Praktis*, (Edisi Kedua, Cetakan Pertama, Yogyakarta: Liberty 1997), h. 35.

Jika perusahaan telah memutuskan suatu strategi penentuan posisinya di pasar, maka hal tersebut bahwa perusahaan telah siap memulai suatu perencanaan yang tersinci mengenai *marketing mix*. Dengan demikian maka konsep *marketing mix* merupakan suatu konsep utama dalam pelaksanaan pemasaran modern dewasa ini.

*Marketing mix* terdiri dari segala tindakan yang mengakibatkan perusahaan melakukan suatu kebijaksanaan yang sifatnya mempengaruhi peningkatan permintaan akan produk-produknya di pasar. Kegiatan yang dilaksanakan guna mempengaruhi permintaan akan produk-produk perusahaan tersebut, pada dasarnya mencakup faktor-faktor internal yang dapat dikendalikan perusahaan sehingga dalam pelaksanaannya dimungkinkan untuk dijalankan terpadu.

#### **E. Pengertian Penjualan**

Penjualan adalah suatu usaha yang terpadu untuk mengembangkan rencana-rencana strategis yang diarahkan pada usaha pemuasan kebutuhan dan keinginan pembeli, guna mendapatkan penjualan yang menghasilkan laba. Penjualan merupakan sumber hidup suatu perusahaan, karena dari penjualan dapat diperoleh laba serta suatu usaha memikat konsumen yang diusahakan untuk mengetahui daya tarik konsumen sehingga dapat mengetahui hasil produk yang dihasilkan.

Dalam kegiatan pemasaran yang sangat kompleks dan saling berkaitan yang satu dengan yang lainnya, seperti promosi dan penjualan hendaknya dikelola dengan baik untuk mencapai tujuan perusahaan, yaitu laba. Promosi berfungsi untuk meningkatkan volume penjualan juga sebagai strategi untuk menjangkau pembeli untuk melakukan pertukaran. Sedangkan penjualan adalah pemindahan barang dan jasa yang dilakukan oleh penjual. Pada umumnya perusahaan yang ingin mempercepat proses peningkatan volume penjualan akan melakukan untuk mengadakan kegiatan promosi melalui iklan, personal selling, dan publisitas.

Menurut Abas Kardaniata mengatakan, volume penjualan merupakan faktor yang mempengaruhi besarnya modal kerja maupun komponen – komponen modal kerja. Dari definisi di atas dapat disimpulkan bahwa suatu perusahaan menanamkan sebagian dari dananya dalam modal kerja karena modal kerja diperlukan untuk menunjang kegiatan operasional yang bertumpuh pada penjualan. Dalam meningkatkan volume penjualan tentu tidak lepas dari bauran promosi<sup>18</sup>.

Istilah penjualan sering disamakan dengan istilah promosi. Padahal penjualan hanya meliputi kegiatan pemindahan barang atau jasa, atau penggunaan penjual saja. Tidak terdapat kegiatan promosi yang ditujukan untuk mendorong permintaan. Jadi penjualan hanya merupakan bagian dari promosi.

---

<sup>18</sup>Basu Swasta, *Manajemen Pemasaran Modern*, (Edisi 1, Jogjakarta: Liberty, 1996), h.

Sifat kegiatan dan struktur pelaporan di dalam perusahaan dapat berbeda. Namun pada prinsipnya semua ditujukan untuk memudahkan tugas penjualan. Bagi tenaga penjualan kegiatan pemasaran sangat penting. Mungkin salah satunya yang paling penting adalah periklanan, dimana efektifitasnya berkaitan langsung dengan kunjungan konsumen ke perusahaan. Dalam hal ini berhubungan langsung dengan jumlah penjualan yang dihasilkan. Dalam penjualan masalah pelayanan sangat penting, kunjungan seorang wiraniaga kepada para konsumen akan memberikan kemungkinan timbulnya banyak pesanan. Fungsi dari wiraniaga adalah mempromosikan produk yang dihasilkan perusahaan. Disamping itu juga dapat memberikan saran-saran yang menarik. Hal ini sangat efektif untuk meningkatkan penjualan.

Dengan demikian penjualan akan mengalami peningkatan apabila didukung oleh kegiatan promosi yang dilakukan secara obyektif dan intensif. Selain itu masalah produk, distribusi dan harga sebagai variabel pemasaran yang lain juga harus dipertimbangkan.

Sebenarnya laba yang diperoleh suatu perusahaan merupakan pencerminan diri usaha-usaha perusahaan yang memberikan kepuasan konsumen. Untuk mencapai hal itu, perusahaan harus dapat menyediakan dan menjual barang atau jasa yang paling sesuai menurut konsumen dengan harga yang dapat dijangkau tetapi tidak merugikan produsen artinya dengan harga yang layak.



Sasaran perusahaan dalam melaksanakan tugas pokok tersebut serta untuk mencapai tujuan sebagai unit usaha adalah meningkatkan volume penjualannya, karena penjualan adalah sumber pendapatan bagi perusahaan.

Malcolm H. B. McDonald dalam bukunya (*Marketing plan that work*) memberikan definisi sederhana tentang penjualan, bahwa penjualan adalah bagian pemasaran itu sendiri adalah salah satu bagian dari keseluruhan sistem pemasaran<sup>19</sup>. Pengertian penjualan berarti bahwa menyerahkan barang atau jasa aktivitas lainnya dalam suatu periode dengan membebankan suatu jumlah tertentu pada langganan/ konsumen atau pembeli/ penerima barang atau jasa.

Penjualan adalah suatu proses pertukaran barang dan/ atau jasa antara penjual dan pembeli. Tugas pokok adalah mempertemukan pembeli dan penjual. Hal ini dapat dilakukan secara langsung atau melalui wakil mereka. Alat untuk penjualan konsumen.

1. Kupon.

Kupon adalah sertifikat yang memberikan hak kepada konsumen untuk mendapatkan potongan harga secara langsung saat mereka membeli produk.

2. Rabat.

Rabat (potongan harga) adalah serupa dengan kupon dalam hal menawarkan kepada pembeli suatu potongan harga, tetapi pembeli harus

---

<sup>19</sup> Malcolm H. B. McDonald, *Marketing Plan That Work Kiat Mencapai Pertumbuhan dan Propabilitas Melalui Perencanaan Pemasaran Efektif*, (Cet 1; Jakarta: Erlangga: 1999), h. 105.

mengirimkan kembali dalam formulir rabat dan biasanya bukti pembelian imbalanya tidak langsung diperoleh saat itu.

### 3. Premi.

Premi adalah barang ekstra ditawarkan kepada konsumen,biayanya dengan menukarkan beberapa bukti bahwa produk telah dibeli<sup>20</sup>.

Pada umumnya, para pengusaha mempunyai tujuan untuk mendapatkan laba tertentu (mungkin maksimal), dan mempertahankan atau bahkan meningkatkannya untuk jangka waktu lama. Tujuan tersebut dapat direalisasikan apabila penjualan dapat dilaksanakan seperti yang direncanakan. Dengan demikian tidak berarti bahwa barang dan jasa yang terjual selalu akan menghasilkan laba. Oleh karena itu pengusaha harus memperhatikan beberapa faktor-faktor sebagai berikut :

1. Modal yang diperlukan
2. Kemampuan merencanakan
3. Kemampuan menentukan tingkat harga yang tepat
4. Kemampuan memilih penyalur yang tepat
5. Kemampuan menggunakan cara-cara promosi yang tepat
6. Unsur penunjang

---

<sup>20</sup> Charles W. Lamb, Joseph F. Hair, Carl McDaniel, *Pemasaran Buku 2*, (Edisi Pertama; Jakarta: Salemba Empat,2001) h.227

Perusahaan, pada umumnya mempunyai tiga tujuan umum dalam penjualan yaitu :

1. Mencapai tujuan tertentu
2. Mendapatkan laba tertentu
3. Menunjang pertumbuhan perusahaan.

#### **F. Faktor-Faktor Yang Mempengaruhi Peningkatan Penjualan**

Faktor-faktor yang mempengaruhi peningkatan minat konsumen sebagai salah satu bagian daripada peningkatan volume penjualan. Dalam praktek, kegiatan penjualan itu dipengaruhi oleh beberapa faktor sebagai berikut:

- a. Kondisi dan Kemampuan Penjual.

Transaksi jual-beli atau pemindahan hak milik secara komersial atas barang dan jasa itu pada prinsipnya melibatkan dua pihak, yaitu penjual sebagai pihak pertama dan pembeli sebagai pihak kedua. Disini penjual harus dapat menyakinkan kepada pembelinya agar dapat berhasil mencapai sasaran penjualan yang diharapkan. Untuk maksud tersebut penjual harus memahami beberapa masalah penting yang sangat berkaitan, yakni<sup>21</sup>:

- a. Jenis dan karakteristik barang yang ditawarkan.
- b. Harga produk.

---

<sup>21</sup>Basu Swasta, *Manajemen Pemasaran modern*, (Edisi 1, Jogjakarta: Liberty, 1996), h. 167.

c. Syarat penjualan seperti: pembayaran, penghantaran, pelayanan sesudah penjualan, garansi dan sebagainya.

b. Kondisi Pasar.

Pasar, sebagai kelompok pembeli atau pihak yang menjadi sasaran dalam penjualan, dapat pula mempengaruhi kegiatan penjualannya. Adapun faktor-faktor kondisi pasar yang perlu di perhatikan adalah:

- a. Jenis pasarnya
- b. Kelompok pembeli atau segmen pasarnya
- c. Daya belinya
- d. Frekuensi pembelian
- e. Keinginan dan kebutuhan

c. Modal.

Akan lebih sulit bagi penjualan barang apabila barang yang dijual tersebut belum dikenal oleh calon pembeli, atau apabila lokasi pembeli jauh dari tempat penjual. Dalam keadaan seperti ini, penjual harus memperkenalkan dan membawa barangnya ke tempat pembeli. Untuk melaksanakan maksud tersebut diperlukan adanya sarana serta usaha, seperti: alat transpor, tempat peragaan baik di dalam perusahaan maupun di luar perusahaan, usaha promosi, dan sebagainya. Semua ini hanya dapat dilakukan apabila penjualan memiliki sejumlah modal yang diperlukan untuk itu.

d. Kondisi Organisasi Perusahaan.

Pada perusahaan besar, biasanya masalah penjualan ini ditangani oleh bagian tersendiri (bagian penjualan) yang dipegang orang-orang tertentu/ahli di bidang penjualan.

e. Faktor lain.

Faktor-faktor lain, seperti: periklanan, peragaan, kampanye, pemberian hadiah, sering mempengaruhi penjualan. Namun untuk melaksanakannya, diperlukan sejumlah dana yang tidak sedikit. Bagi perusahaan yang bermodal kuat, kegiatan ini secara rutin dapat dilakukan. Sedangkan bagi perusahaan kecil yang mempunyai modal relatif kecil, kegiatan ini lebih jarang dilakukan.

Adapun faktor-faktor yang mempengaruhi volume penjualan antara lain:

1. Kualitas barang.

Turunnya mutu barang dapat memengaruhi volume penjualan, jika barang yang diperdagangkan mutunya menurun dapat menyebabkan pembelinya yang sudah menjadi pelanggan dapat merasakan kecewa sehingga mereka bisa berpaling kepada barang lain yang mutunya lebih baik.

2. Selera konsumen.

Selera konsumen tidaklah tetap dan selera dapat berubah setiap saat, bilamana selera konsumen terhadap barang-barang yang produsen perjualkan berubah maka volume penjualan akan menurun.

### 3. Servis terhadap pelanggan

Merupakan faktor penting dalam usaha memperlancar penjualan terhadap usaha dimana tingkat persaingan semakin tajam. Dengan adanya servis yang baik terhadap para pelanggan sehingga dapat meningkatkan volume penjualan.

### 4. Persaingan menurunkan harga jual.

Potongan harga dapat diberikan dengan tujuan agar penjualan dan keuntungan perusahaan dapat ditingkatkan dari sebelumnya. Potongan harga tersebut dapat diberikan kepada pihak tertentu dengan syarat-syarat tertentu pula.

Menurut Buchari Alma, suatu pekerjaan yang menghasilkan dan sebagai karir dalam hidup yang menantang<sup>22</sup>. Perilaku konsumen mengacu pada perilaku pembelian dari konsumen final-individu dan rumah tangga yang membeli barang dan jasa untuk konsumen pribadi, seluruh konsumen akhir ini berpadu membentuk pasar konsumen<sup>23</sup>. Berdasarkan uraian maka dapat ditarik kesimpulan bahwa perilaku konsumen merupakan serangkaian tujuan dan sasaran, kebijakan dan aturan yang memberi arah kepada usaha-usaha pemasaran dari waktu ke waktu, pada masing-masing angkatan dan acuan serta alokasinya, utamanya sebagai

---

<sup>22</sup> Buchari Alma *op.cit.* h, 108.

<sup>23</sup> Kotler Armstrong, *Prinsip-Prinsip Pemasaran* (Cet.1; Jakarta: Erlangga,1997), h, 152 .

tanggapan dalam menghadapi lingkungan dan keadaan persaingan yang selalu berubah-ubah setiap saat.

Beberapa definisi di atas, bahwa strategi pemasaran memang perlu ditetapkan, agar produk yang akan dilemparkan ke pasar tidak lagi memiliki sasaran yang akan dicapai, tetapi yang terpenting, yaitu<sup>24</sup>:

1. Produk yang akan dipasarkan telah dikenal oleh masyarakat umum yang disertai dengan penyuluhan.
2. Lokasi dimana perusahaan berproduksi tidak menyulitkan bagi konsumen. Untuk mendapatkan kredit.
3. Kualitas produk terjamin dan telah mendapat pengakuan dari masyarakat umum.
4. Sumber daya manusia yang digunakan sebagai tenaga kerja sudah terdidik dan terlatih, sehingga tidak dikhawatirkan lagi tentang service dan pelayanan kepada konsumen tidak diragukan lagi.
5. Dapat membeqrikan kepuasan kepada konsumen terhadap produk yang ditawarkan kepada konsumen.

### **G. Teori Loyalitas Pelanggan.**

---

<sup>24</sup>Charles W.Lamb,Jr. *Pemasaran* ( Buku 2, Jakarta: Salemba Empat, 2001 ), h. 146

Sebelum membahas lebih jauh mengenai hal-hal apa saja yang perlu dilakukan untuk membentuk loyalitas, perlu diketahui untuk definisi dari loyalitas di bawa ini adalah Griffin menyatakan bahwa “*loyalty is defined as non random purchase over time by some decision making unit*”. Berdasarkan definisi tersebut terlihat bahwa loyalitas lebih ditunjukkan kepada suatu perilaku yang ditunjukkan kepada suatu perilaku, yang ditunjukkan kepada pembelian rutin, didasarkan pada unit pengambilan keputusan.

Loyalitas pelanggan memiliki peran penting dalam sebuah perusahaan, mempertahankan mereka berarti meningkatkan kinerja keuangan dan mempertahankan kelangsungan hidup perusahaan, hal ini menjadi alasan utama bagi sebuah perusahaan untuk menarik dan mempertahankan mereka.

Tahapan pembentukan loyalitas pelanggan dibawa ini diuraikan definisi loyalitas pelanggan sebagai berikut :

### **1. Definisi Loyalitas Pelanggan.**

Oliver dalam bukunya Ratih Hurriyati (*bauran pemasaran dan loyalitas konsumen*) mengungkapkan definisi loyalitas pelanggan sebagai berikut :  
Loyalitas adalah komitmen pelanggan bertahan secara mendalam untuk berlangganan kembali atau melakukan pembelian ulang produk/jasa terpilih secara konsisten dimana yang akan datang, meskipun pengaruh situasi dan



usaha-usaha pemasaran mempunyai potensi untuk menyebabkan perubahan perilaku<sup>25</sup>.

Selanjutnya Jill Griffin mengemukakan keuntungan yang akan diperoleh perusahaan apabila memiliki pelanggan yang loyal antara lain : <sup>26</sup>

1. Dapat mengurangi biaya pemasaran.
2. Dapat mengurangi biaya transaksi.
3. Dapat mengurangi biaya turn over konsumen.
4. Dapat meningkatkan penjualan silang, yang akan memperbesar pangsa pasar perusahaan.
5. Mendorong *word of mouth* yang lebih positif, dengan asumsi bahwa pelanggan yang loyal juga berarti mereka yang merasa puas.
6. Dapat mengurangi biaya kegagalan.

## **2. Menciptakan Loyalitas Dan Mempertahankan Loyalitas Pelanggan.**

Kotler, Hayes dan Bloom, menyatakan ada enam alasan mengapa lembaga harus menjaga dan mempertahankan pelanggannya<sup>27</sup>.

1. Pelanggan yang sudah ada, prospeknya dalam memberi keuntungan cenderung lebih besar.

---

<sup>25</sup> Ratih Hurriyati, *op.cit.* h, 128.

<sup>26</sup> Jill Griffin, *Keuntungan Loyalitas Oleh Perusahaan*, (Cetakan Ketiga, Bandung: CV. Alfabeta. 2002), h. 70.

<sup>27</sup> Buchari Alma, *op.cit.* h. 275.

2. Biaya menjaga dan mempertahankan pelanggan yang sudah ada, jauh lebih kecil daripada biaya mencari pelanggan baru.
3. Pelanggan yang sudah percaya pada satu lembaga dalam satu urusan bisnis cenderung akan percaya juga dalam urusan bisnis yang lain.
4. Jika pada suatu perusahaan banyak langganan lama, akan memperoleh keuntungan karena adanya peningkatan efisiensi.
5. Pelanggan lama ini tentu telah banyak pengalaman positif berhubungan dengan perusahaan, sehingga mengurangi biaya psikologis dan sosialisasi.
6. Pelanggan lama, akan selalu membela perusahaan, dan berusaha pula menarik/memberi referensi teman-teman lain dan lingkungan untuk mencoba berhubungan dengan perusahaan.

## H. Penelitian Terdahulu

- a. **Aldrianus Rante Kada** (2005) *Pengaruh Biaya Promosi Dalam Meningkatkan Penjualan pada PT. Kanik Utama Cabang Makassar.*

Berdasarkan uraian-uraian dan pembahasan yang telah dikemukakan di penelitian ini maka dapat ditarik kesimpulan yakni hasil analisis regresi dalam penelitian ini, korelasi menunjukkan angka mendekati positif yang berarti bahwa hubungan antara biaya promosi dan penjualan alat-alat listrik menunjukkan hubungan yang kuat dan searah, jika biaya promosi mengalami peningkatan maka penjualan juga ikut meningkat.

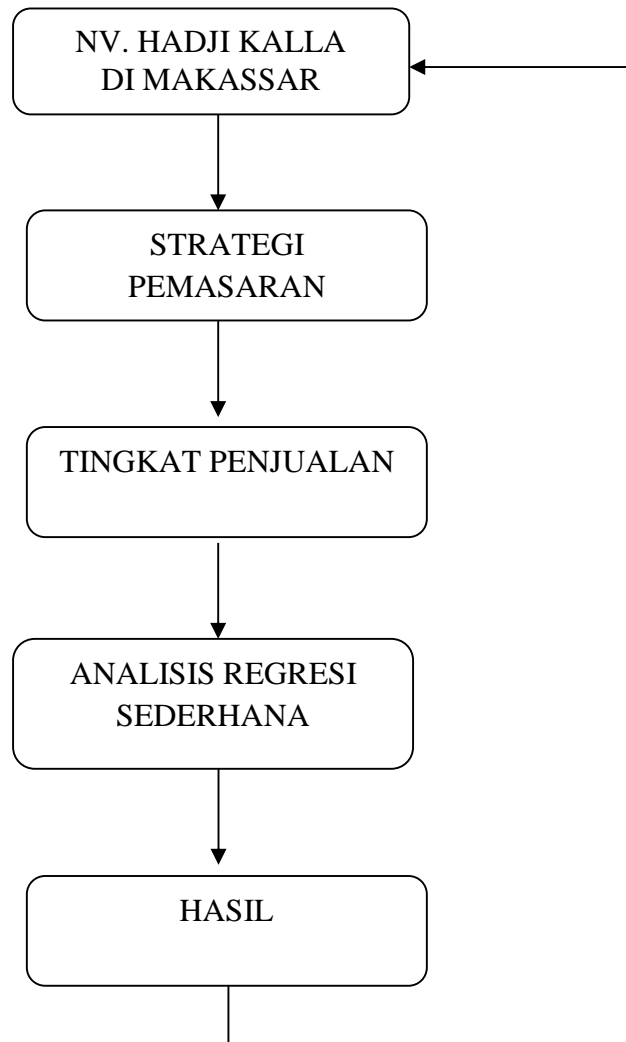
- b. **Deta Relani** (2001) *Analisis Strategi Promosi Penjualan Terhadap Mobil Toyota pada PT. Hadji Kalla Makassar* . Pada penelitian ini memberikan kesimpulan, hasil perhitungan antara promosi penjualan yang dilakukan dengan hasil penjualan menunjukkan adanya korelasi yang kuat, ini berarti promosi membawa pengaruh yang positif terhadap peningkatan penjualan.
- c. **Fitriani Susilawati** (2006) *Bagaimana Pengaruh Kebijakan Harga Jual Terhadap Peningkatan Volume Penjualan Sepeda Motor Honda*. Dalam penelitian ini dapat ditarik kesimpulan, Sistem pemasaran yang dilakukan oleh perusahaan PT. Astra Internasional cabang Makassar cukup potensial sebab dapat meningkatkan penjualan dibidang otomotif khususnya sepeda motor, hal ini dapat dibuktikan karena hubungan diantara kedua variabel sangat erat

## **I. Hipotesis**

Dengan melihat masalah yang telah dikemukakan sebelumnya, maka hipotesis yang diajukan adalah diduga bahwa “*strategi pemasaran yang diterapkan perusahaan dapat meningkatkan penjualan mobil merk Toyota Avanza*”

## **J. Kerangka Pikir**

Penelitian ini dilakukan guna untuk mengetahui hubungan antara dua variable yaitu hubungan Strategi pemasaran dengan volume penjualan pada perusahaan NV. Hadji Kalla di kota Makassar. Penelitian ini dilakukan pada perusahaan NV. Hadji Kalla dikota Makassar secara langsung dengan menggunakan laporan penjualan pada perusahaan tersebut.



**Gambar 2.1 Skema Kerangka Pikir**

## **BAB III**

### **METODE PENELITIAN**

#### **A. Jenis Penelitian**

Penelitian yang digunakan adalah Kuantitatif, yaitu data yang dapat dihitung berupa angka-angka. Data ini berupa total dari hasil penjualan, persentasi penjualan, dan strategi pemasaran.

#### **B. Lokasi dan Waktu Penelitian**

Untuk memperoleh data dan informasi yang dibutuhkan, maka penulis memilih perusahaan sebagai obyek penelitian yaitu pada NV. HADJI KALLA DI MAKASSAR. Waktu penelitian berlangsung berlangsung bulan Mei tanggal 9 sampai dengan tanggal 9 bulan Juni 2011.

#### **C. Jenis Dan Sumber Data**

##### **a) Jenis Data**

- Data kualitatif, yaitu data yang diperoleh dari hasil perusahaan baik dalam bentuk informasi secara lisan maupun secara tertulis.
- Data kuantitatif, yaitu data yang diperoleh dari perusahaan yang diteliti dalam bentuk angka-angka dan dapat digunakan untuk pembahasan lebih lanjut.

### **b) Sumber Data**

- Data sekunder, adalah data yang diperoleh dengan jalan mengumpulkan dokumen-dokumen serta sumber lainnya berupa informasi lainnya terutama mengenai produkswi dan penjualan hasil produk perusahaan NV. Hadji Kalla di kota Makassar.

### **D. Teknik Pengumpulan Data**

Untuk mengumpulkan data/informasi serta keterangan yang diperlukan dalam penyusunan skripsi ini, maka digunakan metode penelitian sebagai berikut:

- 1) Penelitian pustaka (*library research*), yaitu penelitian yang dilakukan dengan jalan mengadakan telaah secara langsung terhadap beberapa buku sebagai bahan pustaka, serta karangan ilmiah yang erat kaitannya dengan masalah yang di atas.
- 2) Penelitian lapang (*field research*), yaitu penelitian yang dilakukan dengan jalan mengadakan kunjungan secara langsung kepada obyek penelitian yang telah ditetapkan.

Untuk mengumpulkan data lapang yang diperlukan, digunakan teknik/metode, sebagai berikut :

- a. Observasi, yaitu mengadakan pengamatan secara langsung terhadap obyek penelitian.

b. Interview, yaitu tanya jawab yang dilakukan dengan pimpinan perusahaan dan beberapa staf yang langsung menangani masalah penjualan dan produksi selama tahun terakhir

## **E. Teknik Analisis Data**

### **a. Regresi Linier Sederhana**

Analisis regresi linier sederhana digunakan untuk mengetahui hubungan antara variabel dependen (Y) dengan variabel independen (X). Rumusan yang digunakan adalah<sup>1</sup>:

$$Y = a + bX + e$$

Dimana:

Y = Penjualan

X = Strategi Pemasaran

a = Konstanta

b = Koefisien regresi

e = Standard error/Variabel Pengganggu

---

<sup>1</sup> J. Supranto, *Statistik: Teori dan Aplikasi*, (Edisi VII; Jakarta: Erlangga, 2009), h. 181.

b. Koefisien Determinasi  $R^2$

Koefisien determinasi digunakan untuk mengetahui keeratan hubungan antara variabel terikat dengan variabel bebasnya. Koefisien determinasi menunjukkan persentase perubahan nilai variabel dependen yang disebabkan oleh perubahan variabel independen dan sisanya dipengaruhi oleh faktor lain. Dimana penelitian ini menunjukkan persentase hubungan strategi terhadap penjualan.

c. Uji t (Uji Ketetapan Parameter Penduga)

Uji t digunakan untuk mengetahui signifikan atau tidaknya pengaruh antara variabel independen (X) terhadap variabel dependen (Y). Langkah-langkah dalam pengujian sebagai berikut:

1. Merumuskan hipotesis

$H_0$ : Tidak ada pengaruh yang signifikan antara variabel bebas (X) terhadap variabel terikat (Y).

$H_1$ : Terdapat pengaruh yang signifikan antara variabel bebas (X) terhadap variabel terikat (Y).

2. Menentukan tingkat signifikansi ( $\alpha$ ) yaitu sebesar 5% dengan derajat kebebasan ( $dk$ ) =  $n - k$ .



3. Membuat keputusan terhadap hipotesis dengan membandingkan nilai antara  $t_{hitung}$  dengan  $t_{tabel}$ .

Apabila  $t_{hitung} > t_{tabel}$ , maka  $H_0$  ditolak dan  $H_a$  diterima. Artinya variabel bebas (X) mempengaruhi variabel terikat (Y) secara signifikan. Apabila  $t_{hitung} < t_{tabel}$ , maka  $H_0$  diterima. Artinya variabel bebas (X) tidak mempengaruhi variabel terikat (Y) secara signifikan.

#### **F. Definisi Operasional**

Variabel yang digunakan dalam penelitian ini adalah variabel bebas (*independent variable*) dan variabel terikat (*dependent variable*). Variabel bebas (X) dalam penelitian ini adalah strategi pemasaran dan variabel terikat (Y) adalah penjualan.

Berikut ini adalah penjelasan mengenai variabel-variabel di atas yaitu:

1. *Variabel Independen* (X) adalah strategi pemasaran yang diukur dengan menggunakan tingkat harga .
2. *Variabel Dependen* (Y) adalah Penjualan per unit.
3. Strategi pemasaran adalah sebuah disiplin bisnis strategis yang mengarahkan proses penciptaan, penawaran dan perubahan values dari suatu inisiator kepada stakeholdernya.
4. Penjualan adalah kegiatan untuk menukar barang dan jasa khususnya dengan uang, dilihat dari sudut penjualan berarti kegiatan untuk mendapat pembeli.

## **BAB IV**

### **HASIL DAN PEMBAHASAN**

#### **A. Gambaran Umum Perusahaan**

##### **1. Sejarah Umum Perusahaan**

Pasangan Hadji Kalla dan Hajja Athirah Kalla mengawali usahanya di bidang perdagangan tekstil, di dua kota yaitu Watampone dan kota Makassar Sulawesi Selatan melalui *NV.Hadji Kalla* yang didirikan 18 Oktober 1952. Pada awalnya perusahaan ini hanya memiliki beberapa orang karyawan. Lewat kerja keras yang tak kenal lelah, Hadji Kalla berhasil mengembangkan usahanya dalam berbagai bidang antara lain otomotif, perdagangan umum, konstruksi & properti, Agro bisnis, Industri, Transportasi dan Yayasan Pendidikan dan Kesejahteraan yang kemudian disatukan dibawah bendera Grup Hadji Kalla.

Sejak tahun 1982, Grup Hadji Kalla dipimpin oleh Muhammad Jusuf Kalla anak kedua dari pasangan Hadji Kalla dan Hajja Athirah. Untuk kawasan Indonesia Timur, grup Hadji Kalla merupakan kelompok usaha yang paling menonjol. Kendali usaha dipusatkan di Makassar sedangkan operasionalnya meliputi seluruh wilayah Sulawesi diantaranya Sulawesi Selatan, Tengah dan Tenggara.

NV.Hadji Kalla , Inilah perusahaan induk yang menaungi Grup Hadji Kalla, berdiri pada tahun 1952 dan bergerak di sektor otomotif serta perdagangan. Tahun 1969, NV. Hadji Kalla menjadi agen tunggal pemasaran mobil Toyota untuk daerah Sulawesi Selatan, Tengah dan Tenggara. Berkat prestasi yang dicapainya dalam penjualan kendaraan penumpang dan komersial, perusahaan ini sering memperoleh Triple Crown Award, dari Toyota Corporation Jepang. Melalui 18 Cabang yang tersebar di seluruh Sulawesi, NV. Hadji Kalla menerapkan standard Toyota dalam beroperasi meliputi penjualan, service dan penyediaan suku cadang atau yang lazim disebut VSP . Bidang usaha lainnya adalah penyewaan mobil di beberapa wilayah Indonesia serta perdagangan umum , impor maupun ekspor.

Dengan perubahan atau perluasan tujuan dan kegiatan perusahaan ini, membuat perusahaan dapat memperlebar kegiatan usahanya dengan mendirikan anak-anak perusahaan, unit-unit usaha serta yayasan pendidikan.

Anak-anak perusahaan yang didirikan yaitu sebagai berikut:

1. PT Bumi Karsa, yang bergerak di bidang jasa konstruksi, didirikan pada tahun 1971
2. PT Bakti Centra Baru, yang bergerak di bidang penjilidan, percetakan dan penjualan buku-buku, didirikan pada tahun 1973

3. PT EMKL Kalla Raya, yang bergerak di bidang ekspedisi muatan kapal laut, didirikan pada tahun 1975.
4. PT Bukaka Agro, yang bergerak dibidang produksi pallet makanan ternak, didirikan pada tahun 1977.
5. PT Kalla Utama, yang bergerak di bidang produksi sepatu, didirikan pada tahun 1977.
6. PT Bukaka Meat, yang bergerak di bidang pemotongan hewan, didirikan pada tahun 1979.
7. PT Bukaka Teknik Utama, yang bergerak di bidang pembuatan alat-alat berat untuk konstruksi bangunan, alat pemadam kebakaran dan *aspal mixing plan*, didirikan pada tahun 1980.
8. PT Bumi Rama Nusantara, yang bergerak di bidang pengadaan batu kerikil, didirikan pada tahun 1980.
9. PT Makassar Raya Motor, yang bergerak di bidang penyalur kendaraan merk Daihatsu, didirikan pada tahun 1986.
10. PT Bumi Sarana, yang bergerak di bidang perdagangan aspal curah, didirikan pada tahun 1989.
11. PT Bumi Nusantara Timur, yang bergerak di bidang pelayanan (Angkutan Kapal Laut), didirikan pada tahun 1990.

12. PT Bukaka Lines Utama, yang bergerak di bidang penyeberangan sungai, didirikan pada tahun 1991.
13. PT Intim Utama Mobil, yang bergerak di bidang penjualan mobil merk Timor, didirikan pada tahun 1996.

Adapun unit-unit usaha yang didirikan yaitu sebagai berikut:

1. Unit Usaha Pengangkutan Darat Cahaya Bone, didirikan pada tahun 1952.
2. Unit Usaha Perdagangan Aspal (Aspal Drum), didirikan pada tahun 1992.

Selain itu, perusahaan ini juga bergerak didalam pengembangan pendidikan dan pengembangan sumber daya manusia dengan mendirikan beberapa yayasan, yaitu antara lain:

1. Yayasan Pendidikan Kesejahteraan Islam Hadji Kalla, didirikan pada tanggal 27 April 1984.
2. Yayasan Pendidikan dan Pengembangan Manajemen Makassar atau Lembaga Manajemen Makassar, didirikan pada tahun 1998.

Selain itu dalam memasarkan kendaraan merk Toyota di wilayah yang telah ditentukan oleh PT Toyota Astra Motor dibuka sejumlah cabang dan perwakilan, yaitu:

1. Jakarta, menangani pembelian mobil Chassis, Karoseri dan pengiriman ke Makassar.
2. Pare-pare, Mengkoordinir pemasaran Sulawesi Selatan bagian Utara meliputi Sidrap, Barru, Pinrang dan sekitarnya.
3. Palu, mengkoordinir pemasaran Sulawesi Tengah.
4. Kendari, mengkoordinir pemasaran Sulawesi Tenggara.

Kantor perwakilan juga terdapat pada Sidrap, Soppeng, Bone, Sengkang (Kabupaten Wajo), Bulukumba, Pinrang, Polmas, Palopo (Kabupaten Luwu) dan Tana Toraja.

## **2. VISI DAN MISI NV. HADJI KALLA**

### **VISI Perusahaan NV.Hadji Kalla**

1. Mengembangkan perusahaan nasional yang kokoh, mandiri dan profesional serta berdaya saing kuat terhadap pasar nasional.
2. Mengembangkan bisnis jasa yang kuat, agribisnis yang tangguh dan dapat memberi nitai tambah ekonomi
3. sebagai aset bangsa Indonesia dengan kontribusi penghasil devisa.

### **MISI Perusahaan NV.Hadji Kalla**

1. Perusahaan swasta nasional yang berorientasi profit

2. Membuka lapangan kerja bagi masyarakat luas
3. Meninggikan kualitas, dan nilai tambah produk
4. Mengembangkan ekonomi bangsa dan meningkatkan taraf hidup masyarakat
5. Memberi manfaat bagi agama, bangsa dan masyarakat.

## **B. Struktur Organisasi**

Keberadaan struktur organisasi dalam suatu perusahaan adalah dalam hubungannya untuk menunjang pencapaian sasaran organisasi secara efektif dan efisien. Hal ini dikarenakan pada struktur organisasi terdapat suatu bentuk kesanggupan kerja dimana para anggota dapat bekerja dengan teratur dan produktif. Kelancaran usaha adalah syarat utama bagi suatu perusahaan untuk mencapai produktivitas yang tinggi. Semua ini dapat dicapai apabila dalam perusahaan terdapat garis yang menghubungkan antara atasan dan bawahan secara jelas serta wewenang dan tanggung jawab yang dapat berjalan sesuai dengan prosedur yang ada dalam suatu organisasi.

Dengan adanya struktur organisasi, maka setiap orang akan bekerja secara terarah dan terkendali. Struktur organisasi menggambarkan pembagian tugas, wewenang dan tanggung jawab yang jelas sehingga tujuan perusahaan yang telah ditetapkan dapat tercapai.

NV. Hadji Kalla sebagai perusahaan besar dalam menjalankan usahanya memiliki struktur organisasi yang cukup kompleks karena mempunyai bidang usaha atau kegiatan yang berbeda-beda. NV. Hadji Kalla sebagai induk perusahaan dan anak-anak perusahaan serta unit usaha yang tergabung di dalamnya.

NV. Hadji Kalla dalam kegiatannya menerapkan struktur organisasi garis dan staf. Bentuk organisasi ini umumnya dianut oleh organisasi atau perusahaan yang daerah kerjanya luas serta mempunyai bidang tugas yang beraneka ragam dan rumit serta jumlah karyawan yang banyak. Pimpinan perusahaan dalam menjalankan tugasnya yaitu menggerakkan roda perusahaan dibantu oleh sejumlah pejabat lini dan pejabat staf.

Adapun dalam pelaksanaan tugas keorganisasian masing-masing staf divisi yang ada dilengkapi dengan bagian-bagian tugas sebagai berikut:

1. Divisi Toyota, terdiri dari tiga departemen, yaitu:
  - a. Departemen Toyota Sales.
  - b. Departemen Toyota Service.
  - c. Departemen Toyota Parts.
2. Divisi Keuangan, terdiri dari tiga departemen, yaitu:
  - a. Departemen Keuangan.



- b. Departemen Pembukuan (Akuntansi).
  - c. Departemen Kredit (Utang Piutang).
3. Divisi Perdagangan Umum dan Alat-alat Pertanian serta Konstruksi, terdiri dari dua departemen, yaitu:
- a. Departemen Ekspor Impor (EKSIM).
  - b. Departemen Perdagangan Umum (PERDUM).
4. Divisi Administrasi dan Umum dan Personalia, terdiri dari dua departemen, yaitu:
- a. Departemen Administrasi Umum.
  - b. Departemen Personalia.

NV.Hadji Kalla dipimpin oleh Direktur Utama yang merupakan anggota aktif dan dipercaya oleh Dewan Komisaris untuk memimpin perusahaan dan bertanggung jawab terhadap perusahaan. Dalam melaksanakan tugas-tugasnya direksi dibantu oleh Pejabat Lini dan Pejabat Staf, serta Divisi-divisi yang bertanggung jawab kepada direksi.

Adapun tugas dan susunan masing-masing personil dari NV.Hadji Kalla dapat diuraikan sebagai berikut:

1. Direksi Utama/Wakil Direktur

- a. Memimpin dan menentukan kebijaksanaan tata tertib perusahaan;
  - b. Mengurus dan menjaga perusahaan, menetapkan tata tertib serta tata cara menjalankan perusahaan;
  - c. Mengesahkan rencana anggaran penetapan kebijakan dan belanja tahunan perusahaan. Wakil direktur sebagai kuasa yang mengurus dan menjaga perusahaan serta tugas-tugas lain dari Direktur Utama apabila Direktur Utama tidak berada di tempat.
2. *Business Development* dan Badan Internal Audit
- a. Membantu manajemen dan divisi lain dalam perencanaan keuangan;
  - b. Membantu manajemen dalam memilih dan mencari pasar baru;
  - c. Membantu manajemen dalam penentuan standar dan keinginan untuk ketepatan rencana kegiatan;
  - d. Membantu manajemen dalam mengembangkan pasar;
  - e. Membantu manajemen dalam menyusun lamaran penjualan;
  - f. Menilai dan meninjau sistem internal kontrol dan melindungi harta milik perusahaan;
  - g. Memimpin dan mengadakan pemeriksaan (audit) secara sistematis, melaporkan kesimpulan dan rekomendasi kepada manajemen.

3. Divisi Administrasi Umum dan Personalia
  - a. Bertanggung jawab terhadap pengembangan Sumber Daya Manusia (SDM);
  - b. Mengadakan pemeliharaan-pemeliharaan terhadap seluruh inventaris kantor dan humas;
  - c. Mengusahakan peningkatan mutu personil atau karyawan sesuai dengan peningkatan kemajuan dalam dunia usaha.
4. Divisi Keuangan, Pembukuan dan Kredit
  - a. Membuat laporan keuangan tepat pada waktunya;
  - b. Menerima dan menandatangani surat penyitaan dan pengenaan denda;
  - c. Mengolah keuangan atas permintaan direksi dan menjaga tingkat likuiditas perusahaan dari sumber-sumber yang efisien (menyediakan dana yang dibutuhkan dari sumber-sumber yang efisien).
5. Divisi Toyota
  - a. Bertanggung jawab kepada direksi dalam hal tugas perencanaan, pemasaran, penjualan penyediaan dan menjalankan misi penjualan secara umum;

- b. Membantu direksi dalam menetapkan harga jual dan mengatur semua kegiatan yang mengarah pada peningkatan penjualan, baik suku cadang maupun kendaraan termasuk daya upaya peningkatan *servise/daftar sales service*;
  - c. Mengadakan hubungan kerja dengan semua dealer;
  - d. Memelihara langganan karena hampir semua pembeli adalah pembeli berulang;
  - e. Berusaha meningkatkan laba yang besar dengan cara memperoleh pembeli sebanyak-banyaknya.
6. Divisi Perdagangan Umum
- a. Meningkatkan penjualan pada pasar baru;
  - b. Mengatur dan menetapkan rencana promosi;
  - c. Memperbaiki dan meningkatkan hubungan kerjasama dengan instansi pemerintah, swasta dan perorangan;
  - d. Mengadakan penelitian dan pencatatan mengenai perkembangan perekonomian khususnya yang menjadi kegiatannya, yaitu:
    - 1. Perkembangan kebutuhan untuk barang-barang baik nasional maupun regional;
    - 2. Perkembangan harga alat-alat konsumsi, alat-alat pertanian dan sebagainya.



### C. Pembahasan Hasil Penelitian

Pengaruh strategi pemasaran untuk mengetahui tingkat penjualan dilakukan menggunakan analisis regresi sederhana.

**Tabel 4.1 Data Penjualan Mobil Merek Toyota Avanza NV.Hadji Kalla di Makassar tahun 2006-2010**

Tahun	Harga/unit	Penjualan/tahun	total
2006	Rp. 110.200.000	100	Rp. 11.020.000.000
2007	Rp. 120.200.000	210	Rp. 25.242.000.000
2008	Rp. 134.200.000	440	Rp. 59.048.000.000
2009	Rp. 156.858.000	427	Rp. 66.978.366.000
2010	Rp. 162.917.000	717	Rp. 116.811.489.000

*Sumber: NV. Hadji Kalla 2011*

Dari tabel di atas dapat dianalisis dengan menggunakan metode analisis regresi linier sederhana dengan program *SPSS Versi 14.0*.

#### a. Analisis regresi linier sederhana

Data yang diperoleh sebagai nilai dari masing-masing variabel bebas yaitu strategi pemasaran (X) dan variabel terikat (Y) yaitu penjualan dengan SPSS 14.0. Secara ringkas dapat dilihat pada tabel 4.2 berikut:

**Tabel 4.2 Hasil Perhitungan Model Pengaruh Strategi Pemasaran Terhadap Tingkat Penjualan Rata-rata Tahun 2006-2010**

No.	Variabel	Koefisien Regresi	Standar Error	T	Sig
1.	Constant	59.491	24.711	2.407	.095
2.	Harga	5.722	.369	15.501	.001
Koefisien determinasi ( $R^2$ ) = 0,988					
Koefisien Korelasi (R) = 0,994					
t- <sub>hitung</sub> = 15,501			signifikansi = 0,001		
t- <sub>table</sub> = 3,182					

Sumber: Lampiran 1(data diolah)

Dari hasil persamaan di atas dengan menggunakan analisis regresi linier, maka diperoleh hasil persamaan regresi sebagai berikut:

$$Y = 59,491 + 5,722X + e$$

a = nilai konstanta adalah 59,491 artinya ketika harga 0, maka tingkat tingkat penjualan yang diperoleh adalah 59,491%

b = nilai koefisien harga sebesar 5,722, menyatakan bahwa setiap penambahan Rp 1 harga maka tingkat penjualan akan meningkatkan sebesar Rp 5,722. Koefisien bernilai positif artinya terjadi hubungan antara harga dengan tingkat penjualan. Semakin tinggi penjualan maka volume penjualan akan turun.

### 1. Koefisien Determinasi

Angka  $R^2$  atau koefisien determinasi adalah 0,988 artinya 98,8% dari variasi tingkat penjualan bisa dijelaskan oleh variabel harga. Sedangkan sisanya yaitu 0,012 atau 1,2% (1-0,988 atau 100%-98,8%) dijelaskan oleh variabel-variabel lain belum dimasukkan

dalam model, *R Square* berkisar pada angka 0 samapai 1, dengan catatan semakin kecil angka *R Square*, semakin lemah hubungan antara kedua variabel.

## 2. Analisis Uji t

Untuk mengetahui tingkat signifikan antara variabel X dengan variabel Y maka dibutuhkan uji t. hasil  $t_{hitung}$  yang diperoleh 15,501 dibandingkan  $t_{tabel}$  dengan  $\alpha = 0,05/2$  dengan  $dk = 5 - 2 = 3$  adalah  $\pm 3,18$ . Jika dibandingkan  $t_{hitung}$  dengan  $t_{tabel}$  maka  $t_{hitung}$  lebih besar daripada  $t_{tabel}$  ( $15,501 < 3,18$ ) dengan demikian  $H_0$  ditolak dan  $H_a$  diterima. Hal ini berarti antara titik impas mempunyai pengaruh signifikan terhadap tingkat penjualan perusahaan, artinya hubungan ini diberlakukan untuk penelitian saat ini.

## 3. Pengujian hipotesis

Model regresi yang telah didapatkan yaitu:

$$Y = 59,491 + 5,722X + e$$

Akan digunakan dalam pengujian hipotesis sebagai berikut:

$H_0$ : Tidak ada pengaruh yang signifikan antara harga terhadap tingkat penjualan.

$H_1$  : Terdapat pengaruh yang signifikan antara harga terhadap tingkat penjualan



## BAB V

### KESIMPULAN DAN SARAN

#### A. KESIMPULAN

Berdasarkan hasil penelitian tentang analisis pengaruh strategi pemasaran terhadap tingkat penjualan pada NV. Hadji Kalla di Makassar tahun 2006-2010 dapat ditarik kesimpulan sebagai berikut:

Dari hasil statistik diperoleh nilai signifikansi sebesar 0,001 masih di bawah  $\alpha = 0,05$  artinya harga mempunyai pengaruh yang signifikan terhadap tingkat penjualan pada NV. Hadji Kalla di Makassar. Jika dibandingkan  $t_{hitung}$  dengan  $t_{tabel}$  maka  $t_{hitung}$  lebih besar daripada  $t_{tabel}$  ( $15,501 > 3,182$ ) sehingga  $H_0$  ditolak. Hal ini berarti terdapat pengaruh yang signifikan antara harga terhadap tingkat penjualan.

#### B. SARAN

Berdasarkan hasil analisis dan kesimpulan pengaruh strategi pemasaran terhadap tingkat penjualan pada NV. Hadji Kalla di Makassar maka penulis memberikan saran-saran untuk lebih meningkatkan penjualan perusahaan. Saran-saran yang dapat diberikan penulis adalah sebagai berikut:

1. Meningat penting dan strateginya peranan faktor bagi upaya peningkatan penjualan maka seyogyanya pihak manajemen NV. Hadji Kalla mengambil

keputusan penetapan harga tidak pernah boleh dibiarkan dilakukan secara kebetulan.

2. Dalam kondisi sosial ekonomi yang semakin sulit saat ini, perusahaan harus menerapkan sistem pemasaran yang lebih strategi serta promosi pengenalan produk lebih efektif.

## DAFTAR PUSTAKA

Al-Qur'an al-Karim.

Abdul, Majid ([www.scrip.com/2008/08/08/Marketing/](http://www.scrip.com/2008/08/08/Marketing/)), 26-08-2011

Agus Manulana, *Manajemen Pemasaran Modern*, Cetakan Kedua, Yogyakarta; Liberty, 2000

Assauri, Sofyan, *Manajemen Pemasaran*, Edisi Ketiga, Cetakan Kedua, Bandung; Alumni, 2002

Armstrong Kotler, *Prinsip-prinsip Pemasara* Cet.1, Jakarta: Erlangga, 1997.

Alma Buchari, *Manajemen Pemasaran dan Pemasaran Jasa*, Cetakan Ketujuh, Bandung; alfabeta, 2007

B. Mcdonald Malcolm H, *Marketing Plan That Work kiat mencapai pertumbuhan dan Probabilitas Melalui Perencanaan Pemasaran Efektif*, Cetakan 1, jakarta: Erlangga, 1999

Gilbert, *Service Managemen and Loyalty*, Cetakan Ketiga, Bandung; CV. Alfabeta, 2000

Griffin,Jill, *4Customer loyalty How to Earn It* , Cetakan Ketiga, Bandung; CV. Alfabeta, 2002

Griffin, Jill, *Keuntungan Loyalitas oleh Perusahaan*, Cetakan Ketiga, Bandung: CV. Alfabeta, 2002

Hurriyati Ratih *Bauran Pemasaran dan Loyalitas Konsumen*, Cetakan 3, Bandung; CV. Alfabeta, 2010

Kotler, Philip, *Manajemen Pemasaran, Analisis Perencanaan dan Pengendalian*, Edisi Keenam, Jakarta; Erlangga, 1993.

Kotler, Philip, *Marketing Praktis*, Edisi Kedua, Cetakan Pertama, Yogyakarta; Liberty, 2002

- Kotler Philip dan A.B. Susanto, *Manajemen Pemasaran di Indonesia*, Cetakan. 1, Jakarta; Salemba Empat, 2001.
- Kotler Philip. *Manajemen Pemasaran, Analisis Perencanaan dan Pengendalian*, Edisi 6, Jakarta; Erlagga, 2006
- Purwanto Iwan,,*Manajemen Strategi*, Cetakan 1, Bandung; Yrama Widya, 2006
- Rosalinda, *Fiqh Mu'amalah dan Aplikasinya Dalam Perbankan Ssyari'ah*, Cetakan. I, Padang; Hayfa Press, 2005
- Rusmin, "*Analisis Strategi Pemasaran Terhadap Peningkatan Penjualan Mobil Toyota Pada PT Hadji Kalla di Makassar*". Skripsi Serjana, Fakultas Ekonomi Universitas Hasanuddin, 2006
- Stanton, W.S, *Marketing Praktis*, Edisi Kedua, Cetakan Pertama, Yogyakarta; Liberty, 1997
- Soemarso, SR, *Manajemen Pemasaran*, Edisi Ketiga, Cetakan Kedua, Bandung; Alumni, 1999
- Smith,Jan,E, *Merancang dan Menciptakan Loyalitas*, Cetakan Ketiga, Bandung; CV. Alfabeta, 2006
- W. Lamb Charles, Joseph F. Hair, Carl McDaniel,*Pemasaran Buku 2*,Edisi Pertama ,Jakarta; Salemba Empat, 2001

# LAMPIRAN 1

## Variables Entered/Removed(b)

Model	Variables Entered	Variables Removed	Method
1	strategi pemasaran(a)	.	Enter

a All requested variables entered.

b Dependent Variable: penjualan

## Model Summary

Model	R	R Square	Adjusted R Square	Std. Error of the Estimate
1	.994(a)	.988	.984	30.52369

a Predictors: (Constant), strategi pemasaran

## ANOVA(b)

Model		Sum of Squares	df	Mean Square	F	Sig.
1	Regression	223875.714	1	223875.714	240.289	.001(a)
	Residual	2795.086	3	931.695		
	Total	226670.800	4			

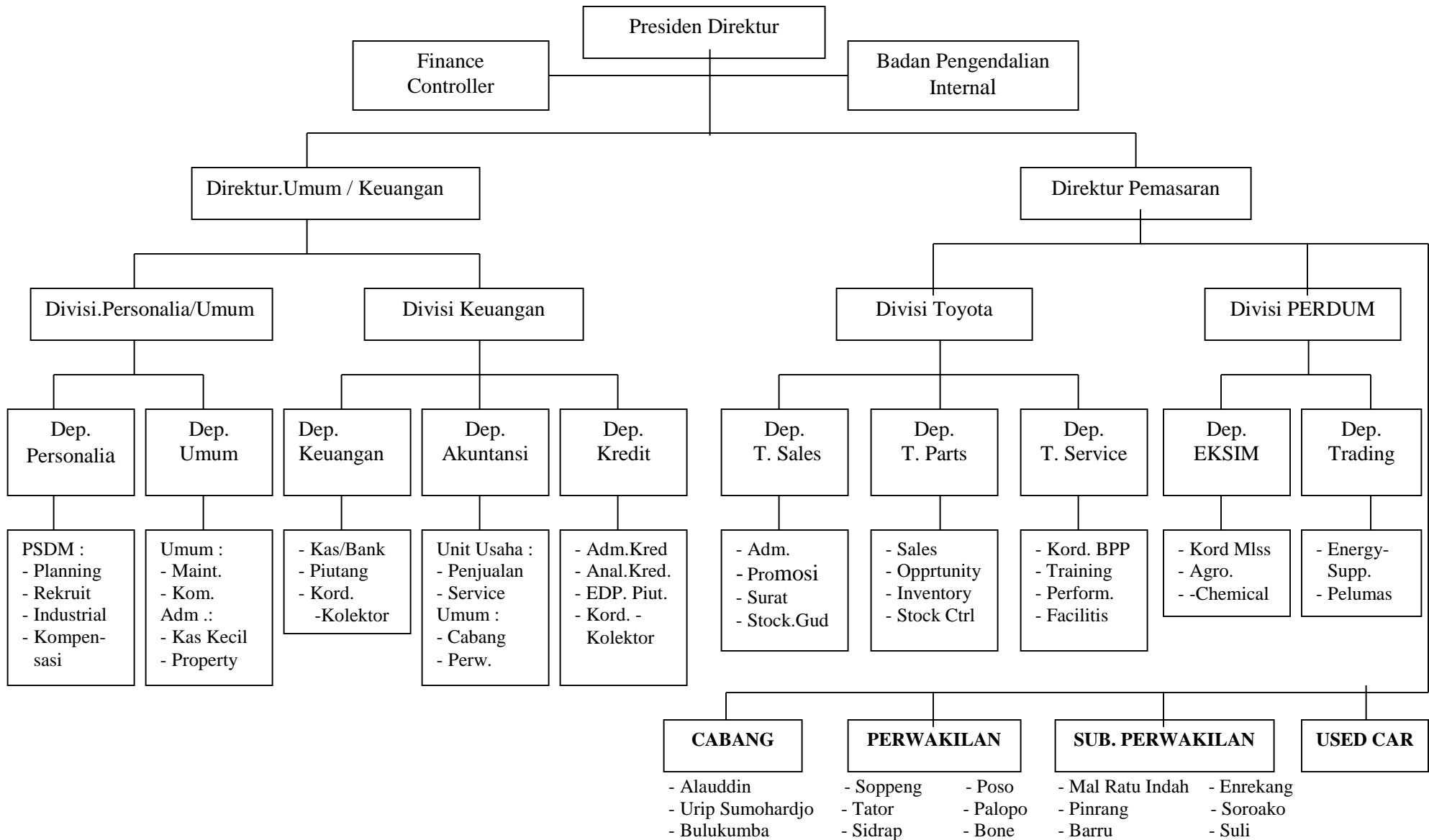
a Predictors: (Constant), strategi pemasaran

b Dependent Variable: penjualan

## Coefficients(a)

Model		Unstandardized Coefficients		Standardized Coefficients	t	Sig.
		B	Std. Error	Beta		
1	(Constant)	59.491	24.711		2.407	.095
	strategi pemasaran	5.722	.369	.994	15.501	.001

a Dependent Variable: penjualan



**Gambar 4.1 Struktur Organisasi NV. Hadji Kalla di Kota Makassar**