

**LAJU PERTUMBUHAN DAN UKURAN TUBUH SAPI BALI  
LEPAS SAPIH YANG DIBERI PAKAN KONSENTRAT PADA  
KATEGORI BOBOT BADAN YANG BERBEDA**



*Skripsi*

*Diajukan untuk Memenuhi Salah Satu Syarat Meraih Gelar Sarjana Peternakan  
Jurusan Ilmu Peternakan Fakultas Sains dan Teknologi  
UIN Alauddin Makassar*

Oleh

UNIVERSITAS ISLAM NEGERI  
**ALAUDDIN**  
MAKASSAR

**ADLI ISMIRANDY**

**Nim: 60700114071**

**JURUSAN ILMU PETERNAKAN  
FAKULTAS SAINS DAN TEKNOLOGI  
UNIVERSITAS ISLAM NEGERI ALAUDDIN  
MAKASSAR  
2018**

## PERNYATAAN KEASLIAN SKRIPSI

Mahasiswa yang bertanda tangan di bawah ini:

Nama : Adli Ismirandy  
NIM : 60700114071  
Tempat/Tgl. Lahir : Pematang Siantar, 20 Desember 1995  
Jurusan : Ilmu Peternakan  
Fakultas : Sains dan Teknologi  
Alamat : Jl. Pelita Raya Tengah III Blok A2/3A  
Judul : Laju Pertumbuhan dan Ukuran Tubuh Sapi Bali Lepas Sapih yang Diberi Pakan Konsentrat Pada Kategori Bobot Badan yang Berbeda

Menyatakan dengan sesungguhnya dan penuh kesadaran bahwa skripsi ini benar adalah hasil karya sendiri. Jika di kemudian hari terbukti bahwa ia merupakan duplikat, tiruan, plagiat atau dibuat oleh orang lain, sebagian atau seluruhnya, maka skripsi dan gelar yang diperoleh karenanya batal demi hukum.

UNIVERSITAS ISLAM NEGERI

ALAUDDIN

M A K A S S A R

Gowa, 16 Maret 2018

Penyusun,



**ADLI ISMIRANDY**  
NIM: 60700114071

## PERSETUJUAN PEMBIMBING


Pembimbing Skripsi saudara **Adli Ismirandy**, NIM: 60700114071, mahasiswa Jurusan Ilmu Peternakan pada Fakultas Sains dan Teknologi, setelah dengan saksama meneliti dan mengoreksi Skripsi yang bersangkutan dengan judul, "**Laju Pertumbuhan dan Ukuran Tubuh Sapi Bali Lepas Sapih yang Diberi Pakan Konsentrat pada Kategori Bobot Badan yang Berbeda**" memandang bahwa Skripsi tersebut telah memenuhi syarat-syarat ilmiah dan dapat disetujui untuk diajukan ke Sidang *Munaqasyah*.

Demikian persetujuan ini diberikan untuk diproses lebih lanjut.

Gowa, 16 Maret 2018

Pembimbing I

Pembimbing II




Prof. Dr. Ir. Herry Sonjaya, DEA., DES.  
Nip. 195701291980031001



Khaerani Kiramang, S.Pt., M.P  
Nip. 197308282006042001

Mengetahui  
Ketua Jurusan Ilmu Peternakan



Dr. Ir. Basir Paly, M.Si  
Nip. 195907121986031002

## PENGESAHAN SKRIPSI

Skripsi yang berjudul, “Laju Pertumbuhan dan Ukuran Tubuh Sapi Bali Lepas Sapih yang Diberi Pakan Konsentrat pada Kategori Bobot Badan yang Berbeda” yang disusun oleh Adli Ismirandy, NIM: 60700114071, mahasiswa Jurusan Ilmu Peternakan pada Fakultas Sains dan Teknologi UIN Alauddin Makassar, telah diuji dan dipertahankan dalam sidang *munaqasyah* yang diselenggarakan pada hari Jum’at, 23 Maret 2018, dinyatakan telah dapat diterima sebagai salah satu syarat untuk memperoleh gelar Sarjana Peternakan pada Jurusan Ilmu Peternakan Fakultas Sains dan Teknologi.

Gowa, 23 Maret 2018

### DEWAN PENGUJI:

Ketua : Dr. Wasilah, S.T., M.T. 

Sekretaris : Astati, S.Pt., M.Si. 

Munaqisyi I : Rasyidah Mappanganro, S.Pt., M.Si. 

Munaqisyi II : Dr. M. Tahir Maloko, M.Hi. 

Pembimbing I : Prof. Dr. Ir. Herry Sonjaya, DEA. DES. 

Pembimbing II : Khaerani Kiramang, S.Pt., M.P. 

Diketahui oleh:  
Dekan Fakultas Sains dan Teknologi  
UIN Alauddin Makassar,

  
Prof. Dr. H. Arifuddin, M.Ag.  
NIP. 19691205 199303 1 002

## KATA PENGANTAR

بِسْمِ اللَّهِ الرَّحْمَنِ الرَّحِيمِ

لَحْمَدُ اللَّهِ رَبِّ الْعَالَمِينَ وَالصَّلَاةَ وَالسَّلَامَ عَلَى أَشْرَفِ الْأَنْبِيَاءِ وَالْمُرْسَلِينَ سَيِّدِنَا مُحَمَّدٍ وَعَلَى آلِهِ وَأَصْحَابِهِ  
أَجْمَعِينَ وَمَنْ تَبِعَهُ بِإِحْسَانٍ إِلَى يَوْمِ الدِّينِ

أَمَّا بَعْدُ

Puji syukur penulis ucapkan kepada Allah SWT karena berkat taufik dan hidayah-Nya sehingga penulis dapat merampungkan penyusunan skripsi yang berjudul **“Laju Pertumbuhan dan Ukuran Tubuh Sapi Bali Lepas Sapih Yang Diberi Pakan Konsentrat Pada Kategori Bobott Badan Yang Berbeda”** yang diajukan sebagai salah satu syarat mencapai gelar Sarjana Ilmu Peternakan (S.Pt) pada Fakultas Sains dan Teknologi Universitas Islam Negeri Alauddin Makassar.

Shalawat dan salam senantiasa tercurahkan kepada junjungan kita Nabi besar Muhammad SAW yang merupakan rahmat bagi semesta Alam dan menjadi sosok suri teladan bagi kita, beserta sahabat-sahabatnya dan kepada pengikut setianya Insya Allah. Penulis menyadari bahwa karya tulis ilmiah ini tidak akan terselesaikan tanpa bantuan dari berbagai pihak yang telah memberi dukungan, doa, semangat, perjalanan dan pengalaman berharga pada penulis sejak penulis menginjak bangku perkuliahan hingga proses penyusunan skripsi.

Selama penyusunan skripsi, tentunya tidak lepas dari berbagai hambatan dan tantangan, namun berkat doa yang begitu besar dari manusia yang begitu berharga dan merupakan penyemangat hidup. Untuk itu, perkenankanlah penulis menghanturkan ucapan terima kasih dan penghargaan yang istimewa kepada Ayah tercinta **Abd. Syukur** dan **Ibu Maasita** serta sekeluarga yang tampah pamrih,

penuh kasih sayang membesarkan dan mendidik penulis sejak kecil hingga menyelesaikan pendidikan seperti saat ini.

Terselesaikannya skripsi ini juga tidak lepas dari bantuan dan dorongan dari berbagai pihak. Oleh karena itu, melalui kesempatan ini penulis dengan segala kerendahan hati dan rasa hormat untuk mengucapkan terima kasih yang sebesar-besarnya kepada :

1. **Bapak Prof. Dr. H. Musyafir Pabbabari, M. Si** selaku Rektor Universitas Islam Negeri Alauddin Makassar.
2. **Bapak Prof. Dr. H. Arifuddin, M.Ag.** selaku Dekan Fakultas Sains dan Teknologi Universitas Islam Negeri Alauddin Makassar.
3. **Bapak Dr. Ir. Muh Basir S. Paly, M.Si.** sebagai ketua Jurusan Ilmu Peternakan Fakultas Sains dan Teknologi Universitas Islam Negeri Alauddin Makassar.
4. **Prof. Dr. Ir. Herry Sonjaya, DEA. DES.** selaku Dosen Pembimbing pertama atas bimbingan dan mengarahkan penulis mulai dari penyusunan proposal sampai penyelesaian skripsi ini.
5. **Ibu Khaerani Kiraang, S.Pt., M.P.** selaku Dosen Pembimbing kedua dan juga Penasehat Akademik yang telah membimbing dan mengarahkan penulis mulai dari penyusunan proposal sampai penyelesaian skripsi ini.
6. **Bapak dan Ibu Dosen Jurusan Ilmu Peternakan** atas bimbingan dalam kegiatan perkuliahan, baik dalam tatap muka maupun arahan-arahan diluar perkuliahan.

7. **Ibu Rasyidah Mappanganro, S.Pt., M.Si, dan Dr. M. Tahir Maloko, M.Hi.** selaku penguji yang telah memberikan saran dan kritikan yang konstruktif demi kesempurnaan penulisan dan penyusunan skripsi ini.
8. **Bapak Dr. Hasbi, S.Pt., M.Si, Muhammad Arsan Jamili, S.Pt., M.Si** yang telah memberikan bantuan saran serta arahan yang begitu banyak sehingga selesainya skripsi ini
9. Seluruh **Ketua Kelompok Tani/Ternak Desa Lompo Tengah, Kec. Tanete Riaja, Kab. Barru** terkait, yang membantu selama masa penelitian.
10. Seluruh **Staf Jurusan dan Akademik** yang selama ini membantu penulis dalam proses administrasi.
11. Kakanda **Ahmad Rivhai, S.Sos., M.Hum. Kusnadi, S.Ip., S.Si. Muammar Qadafi, S.Psi. Laode Imronsyah, S.E** yang telah membantu dan memberi dorongan motivasi agar penulis dapat menyelesaikan studi.
12. Keluarga dan sahabat tercinta: **Sarif Hidayatullah, Chaedar Ali, Rahman, Ulil Albab S, Zulfikar T, Rustan, dan Arfah** serta rekan-rekan seperjuangan di Jurusan Ilmu Peternakan Fakultas Sains dan Teknologi UIN Alauddin Makassar **Angkatan 2014** yang tidak pernah berhenti mengiringi do'a, motivasi, serta canda tawa sehingga dalam kondisi apapun tetap mampu percaya diri dalam penyelesaian skripsi ini.
13. Teman-teman **KKN UINAM** angkatan ke-57 yang selalu memberi semangat sehingga penulis dapat menyelesaikan studi dengan cepat.

Penulis berharap adanya masukan dan saran yang positif demi perbaiki skripsi ini. Akhirnya penulis berharap semoga skripsi ini dapat memberikan manfaat bagi pembaca dan menambah ilmu pengetahuan tentang peternakan khususnya masalah Peertumbuhan sapi Bali lepas sapih. Semoga segala bantuan dan bimbingan semua pihak dalam penyusunan skripsi ini mendapat imbalan dari Allah SWT. Amin.

Wassalamu Alaikum Wr. Wb

Makassar, 23 Maret 2018

Penulis





## DAFTAR ISI

	Halaman
SAMPUL .....	i
PERNYATAAN KEASLIAN SKRIPSI.....	ii
LEMBAR PERSETUJUAN .....	iii
PENGESAHAN SKRIPSI .....	iv
KATA PENGANTAR .....	v
DAFTAR ISI .....	ix
DAFTAR TABEL .....	xi
DAFTAR GAMBAR .....	xii
DAFTAR LAMPIRAN.....	xiii
ABSTRAK.....	xiv
ABSTRACT.....	xv
BAB I PENDAHULUAN .....	1
A. Latar Belakang .....	1
B. Rumusan Masalah .....	4
C. Tujuan .....	4
D. Kegunaan Penelitian .....	4
E. Hipotesis.....	4
F. Definisi Operasional.....	5
G. Kajian Terdahulu.....	5
BAB II TINJAUAN PUSTAKA.....	9
A. Gambaran Umum Sapi Bali .....	9
B. Pertumbuhan Sapi Bali.....	12
C. Dimensi Tubuh.....	19
D. Sistem Pemeliharaan .....	21
E. Bahan Pakan Ternak .....	25
F. Manajemen Pemberian Pakan .....	28
G. Pengaruh Nutrisi Terhadap Pertumbuhan .....	31
H. Faktor Yang Mempengaruhi Konsumsi Pakan .....	36
I. Tinjauan Islam Terhadap Perbaikan Pakan.....	40
BAB III METODE PENELITIAN .....	42
A. Waktu dan Tempat Penelitian .....	42

B. Materi Penelitian .....	42
1. Alat dan Bahan.....	42
2. Pakan.....	42
C. Prosedur Penelitian.....	42
1. Rancangan Penelitian.....	42
2. Pembuatan Pakan Konsentrat.....	43
3. Pemberian Pakan dan Air Minum.....	44
4. Penimbangan.....	44
5. Parameter yang diukur.....	44
D. Analisis Data.....	48
BAB IV HASIL DAN PEMBAHASAN .....	50
A. Pengaruh Umur Dan Jenis Kelamin Terhadap Bobot Badan Dan Ukuran Tubuh Ternak .....	50
1. Bobot Badan Ternak.....	50
2. Tinggi Pundak Ternak.....	53
3. Panjang Badan Ternak.....	56
4. Lingkar Dada Ternak.....	59
BAB V PENUTUP.....	62
A. KESIMPULAN.....	62
B. SARAN.....	62
DAFTAR PUSTAKA .....	63
LAMPIRAN.....	70
DAFTAR RIWAYAT HIDUP.....	90

## DAFTAR TABEL

	Halaman
1. Raancangan Penelitian .....	43
2. Komposisi Pakan Konsentrat Yang Diberikan .....	43



## DAFTAR GAMBAR

	Halaman
Gambar 1. Timbangan Digital dan Landasan Timbangan .....	45
Gambar 2. Cara Menimbang Bobot Badan Ternak.....	45
Gambar 3. Cara Mengukur Tinggi Pundak ternak .....	46
Gambar 4. Pengukuran Tinggi Pundak Ternak.....	46
Gambar 5. Cara Mengukur Panjang Badan Ternak .....	47
Gambar 6. Pengukuran Panjang Badan ternak.....	47
Gambar 7. Cara Mengukur Lingkar Dada Ternak .....	48
Gambar 8. Pengukuran Lingkar Dada Ternak .....	48
Gambar 9. Grafik Interaksi Umur dan Bobot Badan Sapi Bali Lepas Sapih Jantan kategori besar dan kecil.....	50
Gambar 10. Grafik Interaksi Umur dan Tinggi Pundak Sapi Bali Lepas Sapih betina kategori besar dan kecil .....	51
Gambar 11. Grafik Interaksi Umur dan Tinggi Pundak Jantan kategori besar dan kecil .....	54
Gambar 12. Grafik Interaksi Umur dan Tinggi Pundak Sapi Bali Lepas Sapih betina kategori besar dan kecil.....	54
Gambar 13. Grafik Interaksi Umur dan Panjang Badan Sapi Bali Lepas Sapih Jantan kategori besar dan kecil .....	57
Gambar 14. Grafik Interaksi Umur dan Panjang Badan Sapi Bali Lepas Sapih Betina kategori besar dan kecil.....	57
Gambar 15. Grafik Interaksi Umur dan Lingkar Dada Sapi Bali Lepas Sapih Jantan kategori besar dan kecil .....	59
Gambar 16. Grafik Interaksi Umur dan Lingkar Dada Sapi Bali Lepas Sapih Betina kategori besar dan kecil.....	59

## Daftar Lampiran

- Lampiran 1. Tabel Hasil Analisis Ragam Faktorial Bobot Badan Sapi Bali Lepas Sapih Kategori Besar dan Kecil
- Lampiran 2. Tabel Hasil Analisis Ragam Faktorial Tinggi Pundak Sapi Bali Lepas Sapih Kategori Besar dan Kecil
- Lampiran 3. Tabel Hasil Analisis Ragam Faktorial Panjang Badan Sapi Bali Lepas Sapih Kategori Besar dan Kecil
- Lampiran 4. Tabel Hasil Analisis Ragam Faktorial Lingkar Dada Sapi Bali Lepas Sapih Jantan dan Betina Kategori Besar dan Kecil
- Lampiran 5. Tabel Hasil Independent Samples T-test Bobot Badan Sapi Bali Lepas Sapih Kategori Besar dan Kecil
- Lampiran 6. Tabel Hasil Independent Samples T-test Tinggi Pundak Sapi Bali Lepas Sapih Kategori Besar dan Kecil
- Lampiran 7. Tabel Hasil Independent Samples T-test Panjang Badan Sapi Bali Lepas Sapih Kategori Besar dan Kecil
- Lampiran 8. Tabel Hasil Independent Samples T-test Lingkar Dada Sapi Bali Lepas Sapih Jantan dan Betina Kategori Besar dan Kecil
- Lampiran 9. Proses Penimbangan dan Pengukuran Sapi Bali Lepas Sapih di Desa Lompo Tengah, Kec. Tenete Riaja, Kab. Barru.

## ABSTRAK

Nama : Adli Ismiarandy

Nim : 60700114071

Jurusan : Ilmu Peternakan

Judul Skripsi : Laju Pertumbuhan dan Ukuran Tubuh Sapi Bali Lepas Sapih yang di Beri Pakan Konsentrat Pada Kategori Bobot Badan yang Berbeda

---

Penelitian ini bertujuan untuk mengetahui perbandingan pertumbuhan sapi Bali lepas sapih jantan dan betina yang terbagi menjadi 2 kategori yaitu sapi Bali lepas sapih jantan dan betina kategori besar dan kategori kecil. Penelitian ini menggunakan rancangan faktorial  $2 \times 2 \times 4$  dengan faktor pertama yaitu kategori sapi, faktor kedua yaitu jenis kelamin, dan faktor ketiga yaitu umur (bulan) yang berbasis pengukuran berulang. Parameter dalam penelitian ini yaitu bobot badan dan dimensi tubuh (lingkar dada, tinggi pundak, dan panjang badan). Sapi penelitian menggunakan sapi Bali lepas sapih sebanyak 28 ekor, yang diberi pakan konsentrat dipagi hari sebanyak 10% dari bobot badan dan hijauan secara ad libitum. Kesimpulan dari penelitian ini adalah bobot badan dan ukuran tubuh sapi Bali lepas sapih kategori besar dan kategori kecil terus bertambah seiring bertambahnya umur, tidak ada perbedaan pertumbuhan secara keseluruhan antara jantan dan betina, namun sapi Bali lepas sapih pada kategori kecil memiliki laju pertumbuhan yang lebih tinggi dibanding kategori besar.

Kata Kunci : *Umur, Jenis Kelamin, Dimensi Tubuh, Sapi Bali, Pakan Konsentrat, Pertumbuhan.*

UNIVERSITAS ISLAM NEGERI  
ALAUDDIN  
M A K A S S A R

## ABSTRACT

Name : Adli Ismiarandy

Nim : 60700114071

Department : Animal Science

Thesis Title : The Rate Growth And Body Ssize Bali Cattle Off Wean Given Concentrate On Different Body Weight Categories

---

This study aimed to compare the growth of Bali cattle weaning males and females were divided into 2 categories Bali cattle weaning ie male and female categories of large and small categories. This study uses a 2x2x4 factorial design with the first factor, namely the category of beef, the second factor is gender, and the third factor is age (months) based on repeated measurements. The parameters in this study are weight and dimensions of the body (chest circumference, shoulder height, and body length). Cows research using Bali cattle weaning as much as 28 tails, concentrate fed in the morning as much as 10% of their body weight and forage ad libitum. The conclusion of this study is the body weight and body size of Bali cattle weaning large categories and small categories continue to increase with increasing age, there was no difference in overall growth between males and females, but the Bali cattle weaning in the small category have growth rates higher compared to the large category.

Keywords: *Age, Gender, Body Dimensions, Bali cattle, Feed Concentrates, Growth.*

## **BAB I**

### **PENDAHULUAN**

#### ***A. Latar Belakang***

Pemeliharaan anak sapi Bali lepas sapih umumnya pada peternakan rakyat dipelihara secara ekstensif, dimana ternak dipelihara dengan cara digembalakan dan tidak diberikan pakan tambahan, sehingga dengan sistem pemeliharaan seperti itu dapat memperlambat produktivitas ternak. Hal ini disebabkan karena kondisi padang penggembalaan yang kurang mendukung kebutuhan nutrisi sapi Bali lepas sapih untuk pertumbuhan dan perkembangan.

Dari sisi pola pemberian pakan, petani ternak juga belum mempertimbangkan fase pertumbuhan sapi Bali di dalam menyusun dan memberikan pakan kepada ternaknya. Demikian halnya dengan faktor kandungan nutrisi pakan yang diberikan pada ternak juga belum mendapat perhatian utama petani ternak sehingga kondisi pertumbuhan ternak sangat bervariasi walaupun telah mendapatkan jumlah pakan yang cukup memadai. Pada kondisi normal, sapi Bali akan bertumbuh dengan pesat sampai mencapai umur dewasa tubuh sekitar 2 tahun. Sapi Bali yang telah mencapai dewasa tubuh (lebih dari 2 tahun) dapat memanfaatkan pakan dengan kualitas sedang sampai rendah untuk mempertahankan kondisi tubuhnya sedangkan sapi Bali lepas sapih harus mendapatkan pakan yang berkualitas baik karena nutrisi yang diperolehnya selain dipergunakan untuk mempertahankan kondisi tubuhnya juga digunakan untuk proses pertumbuhan. Selama fase awal pertumbuhan tersebut sebagian besar



nutrisi yang dikonsumsi oleh ternak akan digunakan untuk mendukung pertumbuhan kerangka tubuhnya secara optimal. Jika kerangka tubuh seekor ternak dapat bertumbuh secara optimal, maka bobot badan yang dicapai ternak tersebut setelah mencapai dewasa tubuh akan optimal pula.

Rendahnya produktivitas ternak sapi Bali lepas sapih disebabkan pola pemeliharaan yang sebagian besar dipelihara oleh masyarakat pedesaan secara tradisional serta manajemen ternak yang rendah dan kurang terarah, dimana peternak belum memperhatikan mutu pakan, tata cara pemeliharaan, perkandangan dan penyakit sehingga laju pertumbuhan ternak pada umur pertumbuhan kurang maksimal. Menurut Sariubang dan Surya (2000), pemeliharaan sapi Bali sapihan yang kurang baik akan memberikan dampak negatif yang diperoleh serta akan menjadi lebih buruk dengan pemberian pakan yang tidak berkualitas atau mengandalkan rumput lapangan saja. Dampak negatif lain yang kurang baik menurut Toelihere (2002), menyatakan bahwa kondisi makanan yang kurang baik di Indonesia menyebabkan pubertas terjadi pada umur yang lebih tua dibandingkan sapi bangsa Eropa. Sapi Bali mengalami pubertas pada umur di atas 2 tahun.

Pakan berkualitas salah satunya adalah konsentrat selain hijauan. Konsentrat merupakan gabungan dan formulasi dari beberapa bahan pakan, sehingga dikatakan pakan komplit. Pakan komplit yaitu pakan yang kaya akan nutrisinya seperti, karbohidrat, protein kasar, serat kasar, vitamin, dan lain sebagainya, yang mampu memenuhi kebutuhan nutrisi sapi Bali lepas sapih selama masa pertumbuhan.

Sapi Bali mempunyai keistimewaan dalam hal daya reproduksi, persentase karkas serta kualitas daging dan kulit, tetapi mempunyai keterbatasan dalam hal kecepatan pertumbuhan dan ukuran bobot badan. Potensi genetik sapi Bali harus ditingkatkan dengan pemberian pakan yang sesuai dengan kebutuhannya agar potensi genetiknya mampu berkembang secara maksimal, namun dengan pemberian rumput yang ada di padang penggembalaan saja akan memberikan dampak yaitu umur pubertas yang lambat dan juga sapi Bali tidak dapat mengekspresikan potensi genetiknya.

Berdasarkan uraian di atas pemeliharaan sapi Bali lepas sapih secara ekstensif akan memiliki laju pertumbuhan yang beragam, memiliki umur pubertas yang lama, oleh karena itu dalam penelitian ini pemeliharaan dengan sistem semi intensif dan perlu dilakukan pemberian makanan lebih baik yaitu konsentrat sehingga mampu meningkatkan laju pertumbuhan sapi Bali lepas sapih, dan dapat diketahui dengan melakukan penimbangan bobot badan, pengukuran panjang badan, tinggi pundak, serta lingkaran dada. Dari penelitian ini juga diharapkan sapi Bali yang berada di peternakan rakyat mampu memenuhi standarisasi sapi Bali yang telah ditetapkan melalui Keputusan Menteri Pertanian nomor: 325/Kpts/OT.140/1/2010, sebagai rumpun sapi Bali asli Indonesia dan telah menyebar diseluruh wilayah Indonesia (BSN, 2015).

## **B. Rumusan Masalah**

Pemberian pakan berkualitas ini sangat penting perannya didalam peningkatan pertumbuhan, efisiensi reproduksi serta sapi Bali mampu mengekspresikan potensi genetiknya. Nutrisi yang terkandung dalam konsentrat berpengaruh terhadap pertumbuhan sel, serta mempengaruhi umur pubertas. Berdasarkan dari uraian tersebut, yang menjadi rumusan masalah yaitu apakah sapi Bali lepas sapih memberikan respon setelah pemberian pakan konsentrat ?

## **C. Tujuan**

Tujuan penelitian adalah untuk mengetahui bagaimana laju pertumbuhan sapi Bali lepas sapih jantan dan betina kategori bobot badan besar dan kategori bobot badan kecil yang diberikan pakan konsentrat.

## **D. Kegunaan Penelitian**

Penelitian ini diharapkan dapat bermanfaat sebagai bahan informasi bagi peneliti dan mahasiswa serta peternak, tentang sistem pemeliharaan secara semi intensif dengan pemberian pakan tambahan yaitu konsentrat dapat meningkatkan laju pertumbuhan sapi Bali lepas sapih.

## **E. Definisi Operasional**

1. Lepas Sapih merupakan masa transisi antara ketergantungan kepada induk beralih kepada kemampuan beradaptasi untuk memenuhi kebutuhan hidupnya untuk tumbuh.
2. Pertumbuhan adalah proses pertambahan ukuran, volume dan massa yang bersifat irreversible (tidak dapat balik) karena adanya pembesaran sel dan pertambahan jumlah sel akibat adanya proses pembelahan sel.

Pertumbuhan dapat dinyatakan secara kuantitatif karena pertumbuhan dapat diketahui dengan cara melihat perubahan yang terjadi pada makhluk hidup yang bersangkutan (KamusQ, 2013), (Sonjaya, 2012).

3. Konsentrat adalah suatu bahan pakan yang dipergunakan bersama bahan pakan lain untuk meningkatkan keserasian gizi dari keseluruhan makanan dan dimaksudkan untuk disatukan dan dicampur sebagai pakan pelengkap (Ilmu Ternak, 2015)

#### **F. Kajian Terdahulu**

Saharia (2017), *Pertumbuhan Sapihan Sapi Bali Jantan Dan Betina Yang Dipelihara Secara Intensif Di Kabupaten Barru*. Penelitian ini bertujuan untuk mengetahui perbandingan pertumbuhan sapihan sapi Bali jantan dan betina yang dipelihara secara intensif. Penelitian ini menggunakan rancangan faktorial 2x5 dengan 2 faktor yaitu jenis kelamin dan umur dengan ulangan tidak sama yang terdiri dari : Faktor A = Jenis Kelamin yakni 1 = Betina, dan 2 = Jantan dan Faktor B = Umur yakni 4-12 Bulan yang berbasis pengukuran berulang. Parameter yang diukur pada penelitian ini yaitu bobot badan dan dimensi tubuh (lingkar dada, panjang badan dan tinggi pundak). Sapi penelitian menggunakan sapihan sapi Bali sebanyak 10 ekor yang dipelihara secara intensif yang diberikan konsentrat 1 kg/ekor/hari dan hijauan. Kesimpulan dari penelitian ini adalah pertumbuhan bobot badan dan ukuran tubuh sapihan sapi Bali jantan dan betina yang dipelihara secara insentif semakin meningkat dengan bertambahnya umur tetapi tidak ada perbedaan pertumbuhan antara jantan dan betina. Terdapat

hubungan yang erat antara bobot badan dengan lingkar dada, panjang badan dan tinggi pundak selama umur 4-12 bulan.

*Sugeng* (2006) menunjukkan bahwa pola usaha pembibitan sapi Bali secara semi intensif lebih menguntungkan yang ditandai dengan efisiensi usaha dan B/C ratio lebih tinggi dibandingkan pola usaha pembibitan secara ekstensif. Keuntungan, efisiensi usaha dan B/C ratio pada pola usaha pembibitan secara semi intensif yang paling tinggi diperoleh pada perlakuan "A", yaitu masing-masing Rp.179.829,03/ekor/tahun, 0,29 dan 1,29. Disimpulkan bahwa pola usaha pembibitan sapi Bali secara semi intensif layak digunakan secara finansial pada tingkat petani. Perlu penambahan konsentrat sebanyak 4 kg/ekor/hari untuk memperbaiki performans produksi bibit sapi Bali

*Pamungkas, dkk* (2007), *Pola Pertumbuhan Pedet Sapi Bali Lepas Sapih Yang diberi Pakan Hijauan Yang Berbeda*. Penelitian ini memiliki tujuan untuk mengetahui pola pertumbuhan pedet sapi Bali yang lepas Sapih. Pola pertumbuhan pedet sapi Bali lepas sapih masih sangat bervariasi akibat implementasi pola manajemen pemberian pakan yang diberikan berbeda. Keadaan yang demikian sangat berkaitan dengan kondisi spesifik lokasi pemeliharaan. Suatu percobaan pemberian pakan hijauan telah dilakukan terhadap pedet sapi Bali lepas sapih di kandang percobaan Loka Penelitian Sapi Potong dengan tujuan untuk mengetahui respon penambahan bobot hidup dan pola pertumbuhan pedet sapi Bali yang diberi hijauan pakan berbeda sebagai suatu strategi untuk mengetahui potensi pertumbuhan dan upaya peningkatannya. Sebanyak 20 ekor pedet sapi Bali jantan lepas sapih (umur 6 bulan) kisaran bobot

hidup awal 41 – 77 kg digunakan sebagai materi penelitian. Ternak dikelompokkan menjadi lima kelompok bobot hidup dan empat perlakuan pemberian pakan yakni: A = rumput Gajah ad-libitum; B = rumput Gajah ad-libitum + lamtoro 1% bobot hidup); C = rumput lapang ad-libitum dan D = lamtoro ad-libitum. Parameter yang diukur adalah konsumsi dan kecernaan pakan, pertambahan bobot hidup harian, konversi pakan dan ukuran linier tubuh. Analisis proksimat bahan pakan berdasarkan bahan kering (BK), bahan organik (BO) dan protein kasar (PK). Rancangan percobaan yang digunakan adalah Acak Kelompok. Pertambahan bobot hidup tertinggi terdapat pada perlakuan D (329, 87 g/hari), diikuti B (193,51 g/hari), A (162,34 g/hari) dan C (103,90 g/hari). Disimpulkan bahwa pemberian lamtoro tunggal dalam pakan memberikan hasil terbaik terhadap pertumbuhan pedet sapi Bali lepas sapih.

*Swador (2013), Pengaruh Perbaikan Manajemen Terhadap Pertambahan Berat Badan Pedet Sapi Bali Sebelum Penyapihan.* Penelitian ini bertujuan untuk mengetahui pengaruh perbaikan manajemen pada pedet sapi Bali prasapih terhadap pertambahan berat badan. Penelitian ini dilakukan di Laboratorium Ternak Potong, Fakultas Peternakan, Universitas Hasanuddin, Makassar dan di Camba, Kabupaten Maros. Dalam penelitian ini menggunakan 20 ekor pedet sapi Bali berumur 4-8 bulan yang dibagi dalam 2 kelompok yaitu, kelompok yang diberi pakan konsentrat dan kelompok yang dipelihara secara tradisional di masyarakat (tanpa pemberian konsentrat). Parameter yang diukur antara lain pertambahan berat badan harian (PBBH), berat awal, dan berat akhir. Hasil penelitian yang didapatkan dalam penelitian ini menunjukkan bahwa manajemen

pemeliharaan pedet sapi Bali prasapih dengan pemberian pakan konsentrat mempunyai bobot badan akhir dan pertambahan bobot badan harian yang lebih tinggi dibandingkan dengan manajemen pemeliharaan sapi Bali prasapih tanpa pemberian konsentrat.



## BAB II

### TINJAUAN PUSTAKA

#### **A. Gambaran Umum Sapi Bali**

Sapi Bali merupakan sapi potong asli Indonesia dan merupakan hasil domestika dari banteng (*Bibos banteng*). Bangsa sapi Bali memiliki klasifikasi taksonomi menurut (Williamson dan Payne, 1993) sebagai berikut :

Phylum	: <i>Chordata</i>
Sub-phylum	: <i>Vertebrata</i>
Class	: <i>Mamalia</i>
Ordo	: <i>Artiodactyla</i>
Sub-ordo	: <i>Ruminantia</i>
Family	: <i>Bovidae</i>
Genus	: <i>Bos</i>
Species	: <i>Bos Sondaicus</i> .

Ciri-ciri fisik sapi Bali menurut Wiliamson dan Payne (1993) antara lain berukuran sedang, berdada dalam, serta berbulu pendek, halus dan licin. Warna bulu merah bata dan coklat tua dimana pada waktu lahir, baik jantan maupun betina berwarna merah bata dengan bagian warna terang yang khas pada bagian belakang kaki. Warna bulu menjadi coklat tua sampai hitam pada saat mencapai dewasa dimana jantan lebih gelap dari pada betina. Warna hitam menghilang dan warna bulu merah bata kembali lagi jika sapi jantan dikediri. Bibir, kaki dan ekor berwarna hitam dan kaki putih dari lutut ke bawah, dan ditemukan warna putih di



bawah paha dan bagian oval putih yang amat jelas pada bagian pantat. Pada punggung ditemukan garis hitam di sepanjang garis punggung (garis belut). Kepala lebar dan pendek dengan puncak kepala yang datar, telinga berukuran sedang dan berdiri. Tanduk jantan besar, tumbuh ke samping dan kemudian ke atas dan runcing.

Ada tanda-tanda khusus yang harus dipenuhi sebagai sapi Bali murni, yaitu warna putih pada bagian belakang paha, pinggiran bibir atas, pada paha kaki bawah mulai tarsus dan carpus sampai batas pinggir atas kuku, bulu pada ujung ekor hitam, bulu pada bagian dalam telinga putih, terdapat garis belut (garis hitam) yang jelas pada bagian atas punggung, bentuk tanduk pada jantan yang paling ideal disebut bentuk tanduk *silak congklok* yaitu jalannya pertumbuhan tanduk mula-mula dari dasar sedikit keluar lalu membengkok ke atas, kemudian pada ujungnya membengkok sedikit keluar. Pada betina bentuk tanduk yang ideal disebut *manggul gangsa* yaitu jalannya pertumbuhan tanduk satu garis dengan dahi arah ke belakang sedikit melengkung ke bawah dan pada ujungnya sedikit mengarah ke bawah dan ke dalam, tanduk ini berwarna hitam (Hardjosubroto, 1994).

Sapi Bali (*Bos sondaicus*, *Bos javanicus*, *bos* / *Bibos banteng*) adalah salah satu sumber daya genetik ternak asli Indonesia dan juga salah satu jenis sapi potong yang penting yang berkontribusi terhadap pengembangan industri peternakan di Indonesia. Sapi Bali mendominasi populasi sapi potong terutama di Indonesia Timur seperti pulau-pulau Nusa Tenggara Barat dan Sulawesi Selatan (Rachma, dkk., 2011).

Sapi Bali lebih unggul dibandingkan bangsa sapi lainnya, misalnya sapi Bali akan memperlihatkan perbaikan performan pada lingkungan baru dan menunjukkan sifat-sifat yang baik bila dipindahkan dari lingkungan jelek ke lingkungan yang lebih baik. Selain cepat beradaptasi pada lingkungan yang baru, sapi Bali juga cepat berkembang biak dengan angka kelahiran 40% - 85% (Martoyo, 1988).

Sapi Bali menyebar ke pulau-pulau di sekitar pulau Bali melalui komunikasi antar raja-raja pada zaman dahulu. Sapi Bali telah tersebar hampir di seluruh provinsi di Indonesia dan berkembang cukup pesat di daerah karena memiliki beberapa keunggulan. Sapi Bali mempunyai daya adaptasi yang baik terhadap lingkungan yang buruk seperti daerah yang bersuhu tinggi, mutu pakan yang rendah, dan lain-lain. Tingkat kesuburan (fertilitas) sapi Bali termasuk amat tinggi dibandingkan dengan sapi lain, yaitu mencapai 83%, tanpa terpengaruh oleh mutu pakan. Tingkat kesuburan (fertilitas) yang tinggi ini merupakan salah satu keunikan sapi Bali (Guntoro, 2002).

Di antara berbagai bangsa sapi yang ada di Indonesia, sapi Bali merupakan salah satu sapi asli Indonesia yang cukup penting dan terdapat dalam jumlah yang cukup besar. Populasi sapi Bali di Indonesia pernah dicatat dua kali yaitu pada tahun 1984 dan 1988, pencatatan jumlah sapi Bali setelah itu tidak pernah dilakukan lagi, sehingga jumlahnya saat ini tidak diketahui dengan pasti. Pada tahun 1988 jumlah sapi Bali tercatat 2.632.125 ekor yang berarti sekitar 26,9% dari total sapi potong di Indonesia. Dibandingkan sapi asli atau sapi lokal lainnya di Indonesia (sapi Ongole, PO dan Madura), persentase sapi Bali tersebut adalah

yang tertinggi. Populasi sapi Bali di Sulawesi Selatan pada tahun 2011 mencapai 1.082.180 sedangkan pada 2013 mengalami penurunan populasi yaitu mencapai 1.070.471. Pemeliharaan sapi Bali hampir 90 % milik peternakn rakyat (Ditjen Bina Produksi Peternakan, 2002).

### **B. *Pertumbuhan Sapi Bali***

Pertumbuhan merupakan perubahan ukuran tubuh yang meliputi perubahan bobot hidup, termasuk perubahan komponen-komponen tubuh seperti otot, lemak, tulang dan organ bentuk dan komposisi tubuh yang dapat diukur dalam arti panjang, volume, atau massa (Sonjaya, 2012). Rachma (2007) menyatakan bahwa pertumbuhan tubuh secara keseluruhan umumnya diukur dengan bertambahnya berat badan sedangkan besarnya badan dapat diketahui melalui pengukuran pada tinggi pundak, panjang badan, lingkar dada. Kombinasi berat dan besarnya badan umumnya dipakai sebagai ukuran pertumbuhan.

Proses pertumbuhan menurut Sonjaya (2012), terbagi tiga gambaran; (1) proses dasar pertumbuhan satu sel, dalam hal ini *hiperplasia* (Penggandaan sel), (2) *hiperthropi* (pembesaran sel), (3) pertumbuhan materi *nonprotoplasmik* (peletakan lemak, glikogen, plasma darah, tulang rawan). tahap yaitu pertumbuhan prenatal dan pertumbuhan postnatal. Pertumbuhan sebelum lahir (*prenatal*) terjadi saat embrio, meliputi pembelahan sel dan penambahan jumlah sel tubuh (*hiperplasia*) serta terjadi perubahan fungsi sel menjadi sistem-sistem organ tubuh. Embrio juga mengalami perkembangan sel menjadi lebih besar (*hiperthropi*) sehingga membutuhkan asupan nutrisi yang lebih banyak. Pertumbuhan setelah lahir (*postnatal*) menurut Tilman, dkk (1998) meliputi

beberapa aspek yaitu proses pematangan organ reproduksi, peningkatan dimensi dan linear, penambahan bobot badan, penambahan masa organ dan perbanyak sel. Sampurna (2013), menjelaskan bahwa laju pertumbuhan ternak setelah lahir berbentuk sigmoid yaitu terjadi peningkatan bobot badan secara signifikan dari lahir sampai pubertas dan cenderung tetap setelah periode pubertas tercapai.

Pertumbuhan adalah penambahan berat badan atau ukuran tubuh sesuai dengan umur, sedangkan perkembangan berhubungan dengan adanya perubahan ukuran serta fungsi dari berbagai bagian tubuh semenjak embrio sampai menjadi dewasa (Bamualim dan Wirdayanti, 2002). Menurut Soenarjo (1988), proses pertumbuhan hewan yaitu, penambahan berat sampai dewasa (*Growth*) dan perkembangan bentuk badan dan proses kinerjanya (*Development*). Sonjaya (2012) kecepatan pertumbuhan mutlak sangat cepat, mulai dari proses pembuahan hingga pubertas kemudian berangsur menurun hingga menjadi nol bila bobot dewasa telah dicapai,.

Selama pertumbuhan seekor ternak ada dua hal yang terjadi yaitu; (1) bobot badannya meningkat sampai mencapai bobot badan dewasa, yang disebut pertumbuhan dan (2) terjadinya perubahan konformasi dan bentuk tubuh serta berbagai fungsi dan kesanggupannya untuk melakukan sesuatu menjadi wujud penuh yang disebut perkembangan. Perubahan bentuk tubuh atau dalam hal penambahan berat badan sangat berguna untuk seleksi pada pemuliaan ternak sebagai petunjuk dalam performans kondisi pada *grazing* atau *feedlot*, meskipun demikian yang penting bahwa makin mendekati dewasa tubuh penambahan berat badan semakin rendah (Wello, 2007).

Pertumbuhan ternak sapi ditentukan oleh berbagai faktor, terutama jenis sapi, jenis kelamin, umur, ransum atau pakan yang diberikan dan teknik pengolahannya. Diantara jenis sapi lokal, sapi ongole dan sapi Bali mempunyai pertambahan bobot badan yang tinggi (Siregar, 2008). Kecepatan pertumbuhan seekor ternak dipengaruhi oleh umur, bangsa, lingkungan, dan waktu pemeliharaan (Sonjaya, 2012). Cepat laju pertumbuhan dipengaruhi oleh jenis kelamin, hormon, pakan, gen, iklim dan kesehatan induk (Sampurna, 2013). Sapi tipe besar laju pertumbuhannya lebih besar dari pada sapi tipe kecil. Perbedaan laju pertumbuhan ini mengakibatkan bobot potong untuk sapi tipe besar akan lebih tinggi dari pada sapi tipe kecil (Siregar, 2008).

Pertumbuhan bagian tubuh hewan mengalami peningkatan yang berbeda tetapi laju pertumbuhannya sama. Setiap kenaikan bobot tubuh terjadi perbedaan proporsi organ dan jaringan otot, tulang dan lemak. Semua zat makanan dalam pertumbuhan hewan akan diprioritaskan terlebih dahulu untuk pertumbuhan tulang, jaringan otot kemudian lemak. Pertumbuhan tulang sangat penting bagi pertumbuhan ternak karena pertumbuhan dan perkembangan tulang akan menentukan ukuran tubuh ternak (Soeparno, 2005). Tulang tumbuh secara kontinyu dengan laju pertumbuhan yang relatif lambat sedangkan pertumbuhan otot relatif lebih cepat, sehingga rasio antara otot dan tulang meningkat selama pertumbuhan (Parakkasi, 1999). Otot mencapai pertumbuhan maksimal kemudian terjadi pertambahan bobot otot terutama karena deposisi lemak intra muscular. Perbedaan pertumbuhan jaringan otot, tulang dan lemak akan mengakibatkan perubahan komposisi karkas (Soeparno, 2005).

Sonjaya (2012) menyatakan bahwa ada beberapa faktor yang mempengaruhi pertumbuhan salah satunya faktor internal yaitu hormon kelamin, hormon *testosteron* pada jantan membantu proses anabolisme protein sehingga meningkatkan pertumbuhan, sedangkan hormon *estrogen* dan *progesteron* pada betina membantu pembentukan unsur-unsur baru kelenjar *mamae* untuk menghasilkan susu. Dari penjelasan tersebut pertumbuhan ternak diatur oleh hormon baik secara langsung maupun tidak langsung. Selain menghasilkan susu pertumbuhan jaringan otot merupakan tujuan akhir dari berternak hewan pedaging khususnya ternak jantan.

Didalam QS An-Nahl/16:66 telah disebutkan bagaimana ternak sebagai penghasil susu dan daging yang baik untuk di konsumsi oleh manusia:

وَإِنَّ لَكُمْ فِي الْأَنْعَامِ لَعِبْرَةً ۚ نُسَقِيكُمْ مِمَّا فِي بُطُونِهِمْ مِنْ بَيْنِ فَرْثٍ وَدَمٍ لَبَنًا خَالِصًا سَائِغًا لِلشَّرْبِ بَيْنَ ۚ

Terjemahnya:

Dan sesungguhnya pada binatang ternak itu benar-benar terdapat pelajaran bagi kamu. Kami memberimu minum dari apa yang berada dalam perutnya (berupa) susu yang bersih antara tahi dan darah, yang mudah ditelan bagi orang-orang yang meminumnya (QS An-Nahl/16:66) (Kementrian Agama, RI, 2017).

Ayat tersebut menjelaskan betapa besar kuasa Allah yang memberi kemampuan hewan ternak sehingga dapat merubah hijauan ataupun konsentrat yang dikonsumsi dan melalui proses yang panjang kemudian berubah menjadi susu yang keluar antara tahi dan darah. Walaupun ayat ini di tafsirkan bahwa ternak sebagai penghasil susu, namun ayat ini juga dapat ditafsirkan bahwa proses pembentukan susu pada ternak memiliki proses yang sama dalam pembentukan

sel-sel jaringan otot yang berlangsung selama masa pertumbuhan ternak. Dalam proses pencernaan ternak ruminansia pakan yang dikonsumsi kemudian tercerna didalam sistem pencernaan ternak ruminansia yang dimulai dari pencernaan secara mekanik pada mulut kemudian melalui kerongkongan menuju rumen yang dimana terjadi proses fermentasi, lalu terjadi proses remastikasi atau atau memamah (pengunyahan kembali) setelah proses remastikasi pakan menuju retikulum, kemudian omasum, lalu abomasum (lambung sejati) yang dimana zat-zat nutrisi yang terdapat pada pakan dipecah dengan bantuan ezim lalu diserap oleh usus halus dan kemudian diedarkan ke seluruh jaringan tubuh melalui darah.

Pertumbuhan sel jaringan otot dicapai melalui dua bioproses pokok, yaitu asupan protein dan perkembangbiakan sel otot. Asupan protein adalah fungsi dari sintesis dan degradasi protein. Perkembangbiakan sel miogenik dan asupan protein otot dapat dipengaruhi oleh beberapa faktor seperti hormonal atau agen neurotropik, latihan, luka dan penyakit (Soeparno, 2005), (Sonjaya, 2012).

Jaringan lemak tumbuh lambat pada awal pertumbuhan tetapi setelah mencapai dewasa kelamin jaringan ini tumbuh lebih cepat melebihi kecepatan pertumbuhan otot dan tulang. Nutrisi pakan cukup maka pada pertumbuhan selanjutnya lemak akan disimpan dibawah kulit (subkutan), diantara otot (intermuskular) dan didalam otot (intramuskular atau marbling). Selama fase penggemukan lemak merupakan jaringan dengan jumlah dan penyebaran yang berubah-ubah sehingga dapat mempengaruhi proporsi jaringan otot dan nilai karkas (Sonjaya, 2012).

Pola pertumbuhan ternak tergantung pada sistem manajemen yang dipakai, tingkat nutrisi yang tersedia dalam pakan, kesehatan dan iklim. Pertumbuhan dapat dinyatakan dengan pengukuran kenaikan bobot badan, yaitu dengan penimbangan berulang-ulang dan dibuat dalam pertambahan bobot badan harian, mingguan atau per satuan waktu lain (Tillman, dkk., 1998). Menurut Siregar (2008), bahwa pertumbuhan yang cepat terjadi pada periode lahir hingga usia penyapihan dan pubertas, namun setelah usia pubertas hingga usia dewasa, laju pertumbuhan mulai menurun dan akan terus menurun hingga usia dewasa sampai pertumbuhan sapi berhenti. Sejak sapi dilahirkan sampai dengan usia pubertas (sekitar umur 12-15 bulan) merupakan fase hidup sapi yang laju pertumbuhannya sangat cepat. Menurut Amril, et al., (1990), menyatakan bahwa pemberian nutrisi yang bagus diiringi dengan strategi manajemen dapat meningkatkan produktivitas sapi Bali. Rataan pertumbuhan sapi Bali dari segi pertambahan bobot badan yang diberi rumput lapang tanpa diberi pakan tambahan adalah 175,8 gram/hari, namun laju pertambahan bobot badan harian meningkat jika diberi tambahan konsentrat 1,8 % dari bobot badan yakni mencapai 313,9 gram/hari.

Perkembangan berasal dari kata *kembang* menurut Kamus Besar Bahasa Indonesia *kembang* berarti maju, menjadi lebih baik. Perkembangan adalah proses kualitatif yang mengacu pada penyempurnaan fungsi sosial dan psikologis dalam diri seseorang dan berlangsung sepanjang hidup (Ikalor, 2013).

Perkembangan adalah bertambahnya kemampuan struktur dan fungsi tubuh yang bertambah kompleks dalam pola yang teratur dan dapat diramalkan sebagai hasil dari pematangan. Perkembangan didefinisikan sebagai kemampuan



fungsional anak sebagai hasil maturasi sistem saraf dan reaksi psikologis. Perkembangan merupakan hasil interaksi kematangan susunan saraf pusat dengan organ yang dipengaruhinya. Perkembangan mengikuti rangkaian yang teratur dan berkesinambungan dari satu tahap ke tahap berikutnya. Setiap tahap perkembangan anak memiliki ciri tersendiri (Faniyah, 2015).

Menurut Riyanto dan Purbowati (2009) bahwa pertumbuhan bobot badan sapi ditentukan oleh berbagai faktor antara lain jenis sapi, jenis kelamin, umur, ransum yang diberikan, dan teknis pemeliharaannya. Menurut Sudarmono dan Bambang (2008), adanya perbedaan antara ukuran tubuh suatu ternak dipengaruhi oleh adanya faktor pakan. Faktor pakan sangat penting dalam pemenuhan kebutuhan pertumbuhan. Kekurangan pakan merupakan kendala besar dalam proses pertumbuhan, terlebih apabila dalam pakan tersebut zat-zat pakan untuk pertumbuhan tersedia sangat kurang seperti protein, vitamin dan mineral maka hal ini dapat menyebabkan pertumbuhan tubuh ternak tersebut tidak dapat bertumbuh baik. Dilanjutkan dengan pernyataan Sugeng (2006), yang menyatakan bahwa adanya perbedaan ukuran tubuh suatu ternak dipengaruhi oleh adanya beberapa faktor yaitu faktor pengaruh bangsa sapi, pengaruh umur sapi, pengaruh jenis kelamin sapi, pengaruh pakan yang diberikan kepada ternak sapi dan pengaruh suhu serta iklim lingkungan di sekitar habitat sapi.

Menurut Arliani & Khasrad (2003), yang menyatakan bahwa panjang badan sapi Bali jantan umur < 1 tahun  $120 \pm 8,6$  cm dan umur > 1 -2 tahun  $120,67 \pm 0,81$  cm. Selanjutnya Susanti, dkk., (2008) menyatakan bahwa panjang badan sapi Bali jantan pada umur, > 1-2 tahun dan > 2-3 tahun sekitar  $103,62 \pm 3,76$  dan

115,50 ± 2.60 cm. Pengukuran lingkaran dada menurut hasil penelitian Arliani & Khasrad (2003), yakni 170,14 ± 1,35 cm dan 170,53 untuk jantan dan betina 150,88 cm.

Perbedaan kecepatan pertumbuhan disebabkan oleh perbedaan fungsi dan komponen penyusunnya, bagian tubuh yang berfungsi lebih dulu atau komponen pengusunya sebagian besar dari tulang akan tumbuh lebih dulu dibandingkan dengan yang berfungsi belakang, atau komponen penyusunnya terdiri dari otot atau lemak (Sampurna, 2013).

Pertambahan bobot badan jantan lebih besar dari pada betina karena adanya hormon testosteron yang menstimulasi proses anabolisme protein dalam tubuh (Sonjaya, 2012). Dimana anabolisme merupakan pembentukan molekul sederhana menjadi molekul yang lebih kompleks.

Pertumbuhan pada ternak dipengaruhi oleh beberapa faktor seperti jenis kelamin dan umur, Made dkk (2014) menyatakan bahwa pedet sapi Bali jantan dengan kisaran umur 0-6 bulan mempunyai pertumbuhan tinggi pundak yang lebih cepat di bandingkan dengan pedet sapi Bali betina, namun secara statistik tidak berbeda nyata.

### **C. Dimensi Tubuh**

Dimensi tubuh merupakan faktor yang erat hubungannya dengan penampilan seekor ternak. Dimensi tubuh seringkali digunakan di dalam melakukan seleksi bibit, mengetahui sifat keturunan, tingkat produksi maupun dalam menaksir berat badan. Tingkat keakuratan yang didapat dalam menaksir berat badan dengan menggunakan dimensi tubuh sangat baik (cukup akurat).

Penaksiran berat badan ternak sapi dan jenis ternak lainnya akan dapat diketahui dengan tepat jika sapi tersebut ditimbang dengan menggunakan timbangan. Kemungkinan timbangan sapi tidak dimiliki oleh peternak karena harganya sangat mahal, sehingga itu diperlukan pengukuran selain timbangan sapi. Alat ukur yang lazim dipergunakan adalah pita ukur dan tongkat ukur untuk bagian eksterior ternak sapi. Hasil pengukuran tersebut dituangkan dalam persamaan regresi (Siregar, 2008).

Pengukuran dimensi tubuh sangatlah penting dilakukan namun seringkali para peternak sapi Bali tidak mengetahui dengan pasti perkembangan tubuh ternak sapi dari awal kelahiran, pemeliharaan hingga saat penjualan sehingga tidak diketahui dengan pasti produktivitas ternak dan keuntungan nominalnya yang akan dan seharusnya diperoleh. Menurut Kardasih (2003), Bobot badan sapi merupakan salah satu indikator produktivitas ternak yang dapat diduga berdasarkan ukuran linear tubuh sapi. Perkembangan tubuh ternak sapi selain faktor genetik ternak, dipengaruhi oleh faktor sistem manajemen pemeliharaan, faktor lingkungan antara lain ketinggian tempat, curah hujan, ketersediaan air, suhu lingkungan, faktor penyakit, dan lain-lain (Rachma, 2007).

Menurut Djagra dan Arka (1994) pengukuran dimensi dimaksudkan dengan mengukur dimensi tubuh luar ternak dengan ukuran statistik yaitu :

1. Ukuran Tinggi

Tinggi pundak, tinggi pundak ialah jarak tegak lurus dari titik tertinggi pundak sampai ke tanah atau lantai, alat yang digunakan adalah tongkat ukur.

## 2. Ukuran Panjang

Panjang badan, diukur secara lurus dengan tongkat ukur dari siku (*humerus*) sampai benjolan tulang tapis (*tuber ischii*).

## 3. Ukuran Lebar

Lebar dada, jarak terbesar pada yang diukur tepat di belakang antara kedua benjolan siku luar, yaitu tepat pada tempat mengukur lingkaran dada.

## 4. Ukuran Lingkaran

Lingkaran dada. Lingkaran yang diukur pada dada atau persis di belakang siku, tegak lurus dengan sumbu tubuh.

### **D. Sistem Pemeliharaan**

Sistem pemeliharaan sapi potong di Indonesia dibedakan menjadi tiga, yaitu intensif, ekstensif, dan usaha campuran (*mixed farming*). Pada pemeliharaan secara intensif, sapi dikandangkan secara terus-menerus atau hanya dikandangkan pada malam hari dan pada siang hari ternak digembalakan. Pola pemeliharaan sapi secara intensif banyak dilakukan petani/peternak di Jawa, Madura, dan Bali. Pada pemeliharaan ekstensif, ternak dipelihara di padang penggembalaan dengan pola pertanian menetap atau di hutan. Pola tersebut banyak dilakukan peternak di Nusa Tenggara Timur, Kalimantan, dan Sulawesi (Sugeng 2006). Dari kedua cara pemeliharaan tersebut, sebagian besar merupakan usaha rakyat dengan ciri skala usaha rumah tangga dan kepemilikan ternak sedikit, menggunakan teknologi sederhana, bersifat padat karya, dan berbasis azas organisasi kekeluargaan (Yusdja dan Ilham, 2004).

Sistem pemeliharaan sapi potong dapat dibedakan menjadi 3, yaitu sistem pemeliharaan ekstensif, semi intensif dan intensif. Sistem ekstensif semua aktivitasnya dilakukan di padang penggembalaan yang sama. Sistem semi intensif adalah memelihara sapi untuk digemukkan dengan cara digembalakan dan pakan disediakan oleh peternak, atau gabungan dari sistem ekstensif dan intensif. Sementara sistem intensif adalah sapi-sapi dikandangkan dan seluruh pakan disediakan oleh peternak (Susilorini, 2008). Sistem pemeliharaan ekstensif ternak dilepas di padang penggembalaan yang terdiri dari beberapa ternak jantan dan betina (Graser, 2003). Pada sistem pemeliharaan ini aktivitas perkawinan, pembesaran, pertumbuhan dan penggemukan dilakukan di padang penggembalaan. Keuntungan dari sistem pemeliharaan ini adalah biaya produksi yang sangat minim (Parakkasi, 1999). Pada pemeliharaan ekstensif nutrisi yang berasal dari pakan yang dikonsumsi oleh ternak digunakan sebesar 65%-85% untuk kebutuhan hidup pokok. Ternak mencapai bobot potong yang lebih lama yakni 3 tahun-6 tahun (Parakkasi, 1999).

Sistem pemeliharaan secara intensif didefinisikan sebagai sistem pemeliharaan ternak, dimana ternak dipelihara dengan sistem kandang yang dibuat secara khusus (Williamson dan Payne, 1993). Pengertian sistem pemeliharaan intensif lainnya dijelaskan oleh Parakkasi (1999), sebagai pemeliharaan hewan ternak dengan dikandangkan secara terus menerus dengan sistem pemberian pakan secara cut and carry. Sistem pemeliharaan lainnya yakni sistem pemeliharaan semi intensif, sering kali disebut dengan sistem pemeliharaan

campuran. Pada sistem pemeliharaan ini petani biasanya memelihara beberapa ekor ternak sapi dengan maksud digemukkan dengan bahan makanan yang ada di dalam atau di sekitar usaha pertanian (Parakkasi, 1999).

Namun memiliki kelebihan bukan berarti tidak memiliki kekurangan. Menurut Sudarmono dan Bambang (2008), sistem intensif memang menjanjikan dari segi produksi maupun penghasilan, tetapi perlu diketahui bersama bahwa sistem intensif membutuhkan banyak tenaga, membutuhkan takaran pakan yang sesuai, ketersediaan air minum.

Pola usaha penggemukan sapi potong oleh masyarakat pedesaan sebagian masih bersifat tradisional. Menurut Ferdiman (2007), penggemukan sapi potong dapat dilakukan dengan beberapa cara, yaitu sistem kereman, *dry lot fattening*, dan *pasture fattening*. Pakan yang digunakan dalam penggemukan berupa hijauan dan konsentrat. Hijauan diberikan 10% dari bobot badan, konsentrat 1% dari bobot badan, dan air minum 20–30 l/ekor/hari. Dalam sistem ini, sapi muda (umur 1,5–2 tahun) dipelihara secara terus-menerus di dalam kandang dalam waktu tertentu untuk meningkatkan volume dan mutu daging dalam waktu relatif singkat (Ahmad, dkk., 2004).

Sistem pemeliharaan sapi potong dikategorikan dalam tiga cara yaitu sistem pemeliharaan intensif yaitu ternak dikandangkan, sistem pemeliharaan semi intensif yaitu ternak dikandangkan pada malam hari dan dilepas di ladang penggembalaan pada pagi hari dan sistem pemeliharaan ekstensif yaitu ternak dilepas di padang penggembalaan (Hernowo, 2006).

Allah s.w.t berfirman dalam QS An-Nahl/16:10 telah di sebutkan bagaimana hujan menjadi penyubur tanah yang menjadi tempat tumbuh berbagai tanaman untuk sumber makanan manusia atau sumber pakan hewan ternak:

هُوَ الَّذِي أَنْزَلَ مِنَ السَّمَاءِ مَاءً لَكُمْ مِنْهُ شَرَابٌ وَمِنْهُ شَجَرٌ فِيهِ تُسِيمُونَ ﴿١٠﴾

Terjemahnya:

Dia-lah, yang telah menurunkan air hujan dari langit untuk kamu, sebahagiannya menjadi minuman dan sebahagiannya (menyuburkan) tumbuh-tumbuhan, yang pada (tempat tumbuhnya) kamu menggembalakan ternakmu (QS An-Nahl/16:10) (Kementrian Agama, RI, 2017).

Ayat tersebut lebih dahulu menjelaskan betapa besar nikmat Allah s.w.t berupa curah hujan yang menyuburkan tanah sebagai tempat yang sangat baik untuk tumbuh-tumbuhan yang sumber pakan untuk ternak, serta ayat tersebut menjelaskan pada tempat tumbuhnya kamu menggembalakan ternakmu, dari penjelasan tersebut sangat berkaitan dengan sistem pemeliharaan yang selama ini dilakukan oleh peternak tradisional yang melakukan pengembalaan di padang yang ditumbuhi tanaman yang baik bagi ternak.

Parakkasi (1999), menyatakan bahwa sistem pemeliharaan ternak sapi dibagi menjadi tiga yaitu intensif, ekstensif dan *mixed farming system*. Pemeliharaan secara intensif dibagi menjadi dua yaitu (a) sapi dikandangkan terus-menerus dan (b) sapi dikandangkan pada saat malam hari, kemudian siang hari digembalakan atau disebut semi intensif.

Pemeliharaan ternak secara intensif adalah sistem pemeliharaan ternak sapi dengan cara dikandangkan secara terus-menerus dengan sistem pemberian pakan secara *cut and carry*. Sistem ini dilakukan karena lahan untuk pemeliharaan

secara ekstensif sudah mulai berkurang. Keuntungan sistem ini adalah penggunaan bahan pakan hasil ikutan dari beberapa industri lebih intensif dibanding dengan sistem ekstensif, sedangkan kelemahannya modal yang digunakan lebih tinggi, masalah penyakit dan limbah peternakannya (Nurfitri, 2008).

Sistem ekstensif biasanya aktivitas perkawinan, pembesaran, pertumbuhan dan penggemukan ternak sapi dilakukan oleh satu orang yang sama di padang penggembalaan yang sama (Parakkasi, 1999). Daerah yang luas padang rumputnya, tandus dan iklimnya tidak memungkinkan untuk pertanian, maka dapat dilakukan usaha peternakan secara ekstensif. Sepanjang hari sapi digembalakan dan malam hari dikumpulkan di tempat tertentu yang diberi pagar, biasanya disebut kandang terbuka (Sosroamidjojo, 1991).

Hasil pengkajian usaha pemeliharaan sapi potong dengan sistem kereman selama 5 bulan dengan menggunakan teknologi introduksi, berupa perbaikan komposisi pakan dan penanggulangan penyakit, mampu meningkatkan pertambahan bobot badan harian (PBBH) sapi Bali dari 296,90 g menjadi 528 g/ekor/hari (Ahmad, dkk., 2004).

#### **E. *Bahan Pakan Ternak***

Kesuksesan dalam usaha ternak sapi ini dapat dipengaruhi oleh tiga faktor utama. Di antaranya bibit sapi (breeding), pakan (feeding) dan yang ketiga adalah manajemen yang baik. Bibit sapi yang berkualitas akan mampu tumbuh dengan cepat sehingga menghasilkan produk yang maksimal. Tanpa pemberian pakan secara terpadu, meskipun bibit sapi berkualitas unggulan tidak akan memberikan



hasil yang maksimal juga. Begitu juga dengan pakan, merupakan salah satu sarana yang sangat penting, sehingga posisi pakan ini penting untuk diperhatikan, karena pakan mempunyai pengaruh yang sangat besar terhadap penambahan bobot sapi. Pakan ini dibutuhkan oleh sapi sebagai pokok untuk hidup, pertumbuhan, produksi daging dan reproduksi (Masbidin, 2016).

Sonjaya (2012) menyatakan bahwa pakan merupakan salah satu faktor yang sangat penting untuk peningkatan produktivitas ternak, baik dari segi jenis pakan, kualitas dan kuantitas yang cukup sangat dibutuhkan untuk mendukung pertumbuhan dan produksi ternak. Pakan yang diberikan bukan hanya untuk mengatasi lapar atau sebagai pengisi perut saja melainkan harus benar-benar bermanfaat untuk kebutuhan hidup, membentuk sel-sel baru, menggantikan sel yang rusak dan untuk berproduksi. Menurut Ilmu Ternak (2016), bahan pakan merupakan bahan makanan ternak yang terdiri dari bahan kering dan air yang harus diberikan kepada ternak untuk memenuhi kebutuhan hidup pokok dan produksinya, kebutuhan ternak ruminansia dicerminkan oleh kebutuhannya terhadap nutrisi, kebutuhan pakan (dalam berat kering) setiap ekornya adalah 3-5% dari bobot badannya.

Pakan juga mempengaruhi sistem reproduksi ternak sehingga untuk kelangsungan reproduksi yang normal diperlukan pakan yang berkualitas atau memiliki gizi yang baik diluar kebutuhan dasar, dengan demikian maka pemenuhan pakan dan gizi yang memadai harus benar-benar diperhatikan agar kegiatan reproduksi dapat berjalan normal (Putra, 1999).

Pakan merupakan salah satu faktor terpenting dalam usaha penggemukan sapi potong. Pakan memegang peranan sekitar 75 % dari total biaya operasional, tergantung tahap produksi dan performa yang diinginkan. Aspek nutrisi pakan merupakan faktor utama yang mempengaruhi performa ternak (Belli, 2002). Pakan yang seimbang adalah pakan dengan kandungan nutrisi dalam jumlah dan proporsi yang memenuhi kebutuhan fisiologis, reproduksi dan produksi. Pemberian pakan yang sesuai kebutuhan diharapkan mampu memenuhi kebutuhan pakan yang seimbang tanpa menyebabkan gangguan pada ternak dengan biaya yang lebih efisien (Sudarmono dan Bambang, 2008).

Pakan sapi meliputi semua bahan makanan yang dapat diberikan dan dimakan ternak serta tidak mengganggu kesehatan apabila hewan ternak memakannya. Pakan untuk ternak sapi dapat dibedakan menjadi dua macam yaitu pakan serat dan konsentrat atau pakan penguat. Kacang-kacangan atau legum, rumput dan limbah pertanian tanaman pangan termasuk sumber pakan serat bagi sapi (Masbidin, 2016).

Pakan yang dapat diberikan untuk sapi potong dapat dibedakan menjadi dua macam, yaitu hijauan pakan ternak dan pakan konsentrat. Hijauan pakan yang dapat diberikan diantaranya rumput gajah, rumput benggala, setaria, lamtoro, dan kaliandra. Pakan konsentrat meliputi jagung giling, menir, dedak, bekatul, bungkil kelapa, ampas tahu, berbagai umbi, yang berfungsi meningkatkan dan memperkaya nilai gizi pada pakan yang nilai gizinya rendah (Sudarmono dan Sugeng, 2008).

Pemberian pakan konsentrat yang berkualitas tinggi akan mempercepat pertumbuhan ternak, sehingga berat badan yang diharapkan dapat tercapai dalam waktu yang singkat, namun, pemberian pakan konsentrat dalam jumlah yang besar mungkin kurang baik karena dapat menyebabkan pH dalam rumen menurun. Hal ini disebabkan karena pemberian konsentrat akan menekan kerja buffer dalam rumen karena mastikasi berkurang akibatnya produksi saliva menurun dan meningkatkan produksi *volatile fatty acid* /VFA (Arora, 1995).

Pakan ternak merupakan salah satu faktor penting dalam berhasilnya usaha pengembangan peternakan. Tanpa memperhatikan faktor tersebut setiap usaha pengembangan peternakan tidak akan berhasil seperti apa yang kita harapkan. Dalam usaha peningkatan produksi peternakan khususnya ternak ruminansia perlu disertai dengan peningkatan produksi hijauan makanan ternak baik kualitas maupun kuantitasnya. Ternak membutuhkan hijauan untuk memenuhi kebutuhan hidup pokok, pertumbuhan, produksi dan reproduksi (Puslitbang Peternakan, 2007).

Kostaman, dkk (2000) bahwa, penambahan berat badan pada sapi potong sangat tergantung pada pakan serta kemampuan ternak itu sendiri dalam memanfaatkan pakan.

#### **F. Manajemen Pemberian Pakan**

Produktivitas ternak sapi potong sangat peka atau sensitif terhadap perubahan pemberian pakan, oleh karena itu pakan yang diberikan harus sesuai dengan ketersediaan, kesinambungan mutu maupun jumlahnya serta waktu pemberian. Disamping itu perlu diketahui bahwa biaya pakan dalam usaha

penggemukan memberikan kontribusi yang cukup besar. Oleh karena itu dalam usaha penggemukan, peternak harus dapat memberikan pakan yang murah namun bermanfaat bagi peningkatan produksi daging (Siregar, 2008). Sonjaya (2012) menyatakan bahwa faktor tata laksana yang meliputi waktu pemberian pakan, serta pemberian obat bagi kesehatan ternak, jika dilakukan dengan baik maka menghasilkan pertumbuhan yang baik.

Dari penjelasan diatas hal tersebut juga telah dijelaskan dalam hadist

نحن لاق وم نأكل حتى ن جوع وإذا لأك لنا ن شبع

Terjemahnya:

“Kita (kaum muslimin) adalah kaum yang hanya makan bila lapar dan berhenti makan sebelum kenyang”

Terjemahan hadist diatas memiliki makna bahwa seseorang baru makan sebaiknya jika sudah lapar atau sudah membutuhkan. Dan ketika makan, tidak boleh berlebihan sampai kekenyangan. Adapun rasa kenyang yang tidak membahayakan, tidak mengapa. Dalam dunia peternakan manajemen waktu dalam pemberian pakan sangat perlu diperhatikan karena pakan adalah salah satu faktor penting yang sangat dibutuhkan dalam proses pertumbuhan dan jangan pula memberikan pakan yang berlebihan. Pemberian pakan yang berlebihan juga akan mengganggu sistem pencernaan ternak. Aurora (1995) berpendapat bahwa pemberian pakan konsentrat dalam jumlah yang besar mungkin kurang baik karena dapat menyebabkan pH dalam rumen menurun.

Setiap harinya kebutuhan jumlah pakan terhadap sapi ternak berbeda. Hal ini bergantung pada jenis atau spesies sapi, umur dan tahap pertumbuhan ternak (dewasa, bunting atau menyusui). Penyediaan pakan harus diusahakan terus-

menerus dan sesuai dengan standar gizi yang dibutuhkan hewan ternak. Pemberian pakan pada ternak yang tidak sesuai dengan kebutuhan gizi hewan ternak dapat menyebabkan defisiensi zat makanan sehingga akan berakibat hewan ternak mudah terserang penyakit (Masbidin, 2016).

Pemberian pakan, baik berupa hijauan maupun konsentrat harus diperhitungkan dengan cermat. Jika jumlah pakan yang diberikan sangat terbatas, akan menyebabkan terjadinya kompetisi dalam memperebutkan pakan. Akibatnya sapi-sapi yang kuat akan pesat pertumbuhannya, sedangkan sapi yang lemah pertumbuhannya lambat. Sebaliknya, jika pemberian pakan sangat berlebihan, tidak ada kompetisi dalam memperebutkan pakan. Akibatnya sapi-sapi yang kuat akan pesat pertumbuhannya, sedangkan sapi yang lemah pertumbuhannya lambat. Sebaliknya, jika pemberian pakan sangat berlebihan, tidak ada kompetisi, tetapi sisa pakan yang tidak terkonsumsi merupakan pemborosan (Abidin, 2002).

Seringkali peternak hanya memberikan pakan sapi dengan kualitas rendah seperti rumput lapang, jerami padi. Optimalisasi kinerja sapi, sebaiknya sapi diberikan pakan dengan kualitas yang baik. Pakan yang rendah kualitas gizinya yang diberikan kepada sapi hanya akan memburuk penampilan yaitu : pertumbuhan berat badan yang lambat, reproduksi yang jelek dan berakibat lambat kawin, bunting, dan jarak beranak sangat jauh, kemungkinan hilangnya berahi setelah beranak, kematian pedet dalam kandungan (Toelihere, 1997).

Pada dasarnya, sumber pakan sapi dapat disediakan dalam bentuk hijauan dan konsentrat, dan yang terpenting adalah pakan harus memenuhi kebutuhan protein, karbohidrat, lemak, dan vitamin serta mineral. Secara alamiah pakan

utama ternak sapi baik potong maupun perah adalah hijauan, dapat berasal dari rumput alam atau lapang, rumput unggul, *leguminosa* dan limbah pertanian serta tanaman hijauan lainnya. Dalam pemberiannya harus diperhatikan hijauan tersebut disukai ternak dan tidak mengandung racun (*toxin*) sehingga dapat membahayakan perkembangan ternak yang mengkonsumsi. Namun permasalahan yang ada bahwa hijauan di daerah tropis seperti di wilayah Indonesia mempunyai kualitas yang kurang baik sehingga untuk memenuhi kebutuhan gizi ternak tersebut, perlu ditambah dengan pemberian pakan konsentrat (Siregar, 2008).

Dalam pemberian pakan di kandang atau di lapangan, yang perlu diperhatikan adalah mengetahui berapa jumlah pakan dan bagaimana ransum yang diberikan pada ternak sapi. Untuk itu, telah dibuat *feeding standard*. Akan tetapi, dalam pemberiannya ada yang dilakukan dengan cara *ad libitum*, yaitu diberikan dalam jumlah yang selalu tersedia. Ada juga yang diberikan dalam bentuk *restricted* atau dibatasi (Santosa, 2002).

Ransum adalah satu atau campuran beberapa jenis bahan pakan yang disusun sedemikian rupa sehingga mampu memenuhi kebutuhan ternak selama 24 jam. Ransum yang diberikan pada sapi yang digemukan tergantung pada sistem penggemukan yang digunakan. Penggemukan sapi dengan sistem *pasture* hanya terdiri dari hijauan yang diperoleh dengan melepas sapi untuk merumput di padang penggembalaan. Demikian pula dengan sistem kereman yang terdapat di beberapa daerah di Indonesia, ada diantaranya yang hanya memberikan hijauan saja tanpa pakan tambahan berupa konsentrat (Siregar, 2008).

Ransum ternak ruminansia pada umumnya terdiri dari hijauan dan konsentrat. Pemberian ransum berupa kombinasi kedua bahan itu akan memberi peluang terpenuhinya nutrisi dan biayanya relatif murah, namun bisa juga ransum terdiri dari hijauan ataupun konsentrat saja. Apabila ransum terdiri dari hijauan saja maka biayanya relatif murah dan lebih ekonomis, tetapi produksi yang tinggi sulit tercapai, sedangkan pemberian ransum hanya terdiri dari konsentrat saja akan memungkinkan tercapainya produksi yang tinggi, tetapi biaya ransumnya relatif mahal dan kemungkinan bisa terjadi gangguan pencernaan (Siregar, 2008).

Sudarmono dan Bambang (2008), menyatakan bahwa performan sapi sangat dipengaruhi oleh manajemen pakan dan bangsa sapi. Sapi muda membutuhkan pakan yang mempunyai kandungan protein dan energi yang tinggi, karena digunakan untuk perkembangan otot, tulang dan lemak.

#### **G. Pengaruh Nutrisi Terhadap Pertumbuhan**

Pakan dengan kandungan nutrisi yang baik akan memberikan dampak yang baik bagi pertumbuhan ternak sehingga memungkinkan ternak untuk mencapai potensi genetiknya. Menurut Yendraliza (2000) menyatakan bahwa salah satu hasil yang didapatkan dari ternak pada pemberian pakan dengan energi yang tidak cukup kemungkinan merupakan penyebab terbesar gangguan reproduksi pada ternak. Hal ini dibuktikan pada penelitian sapi di Nigeria Utara bahwa penambahan konsentrat kaya akan protein dan karbohidrat serta campuran mineral memperlihatkan masak kelamin dan kebuntingan lebih cepat dibandingkan sapi yang tidak mendapatkan tambahan energi. Pada sapi yang sedang bunting dapat mengalami abortus jika kekurangan energi.

Kandungan nutrisi makanan berpengaruh pada usia tercapainya pubertas. Jika pertumbuhan dipercepat dengan *over feeding*, hewan akan mencapai pubertas pada umur yang lebih muda, sebaliknya jika pertumbuhan diperlambat dengan *under feeding*, maka pubertas akan terlambat atau tertunda (Tangdilintin, 2002). Menurut Yudith (2010), faktor yang mempengaruhi produksi sapi adalah kecukupan nutrisinya, bila ternak mengalami defisiensi vitamin dan mineral maka akan berpengaruh pada proses metabolisme yang mengakibatkan terhambatnya produktivitas maupun pertumbuhannya. Menurut Soeparno (2005), menyatakan bahwa komposisi kimia dan konsumsi pakan mempunyai pengaruh besar terhadap pertumbuhan pedet lepas sapih

Pemberian dedak sebagai suplemen untuk menggantikan 30% (BK) dari rumput memberikan pertumbuhan yang lebih baik pada sapi Bali (Nitis dan Lana, 1983). Menurut Gadberry (2015), dedak dengan kadar lemak tinggi terbaik digunakan kurang dari 0,5 persen berat badan, serat cerna lemak dedak sedang dan kandungan protein yang cukup tinggi, pakan ini dapat mengganti hijauan yang baik ketika pesediaan hijauan terbatas.

Pada sapi potong, penurunan tingkatan makanan umumnya memperlambat timbulnya pubertas sedangkan tingkatan makanan yang tinggi dapat mempercepat pubertas dan peningkatan berat badan (Toelihere, 1997). Wiltbank et al., (1966) menyatakan bahwa penambahan berat badan yang lebih cepat antara waktu lahir dan waktu disapih dan antara waktu disapih dan umur 396 hari akan mempercepat timbulnya pubertas pada sapi-sapi dara.



Penambahan protein menyebabkan penambahan pertumbuhan pada sapi dara namun ada beberapa penelitian yang memperlihatkan bahwa sapi yang hidup dengan kadar protein rendah dan energi rendah masih memperlihatkan ciri-ciri berahi, bunting dan melahirkan, sehingga defisiensi fosfor dan protein mengakibatkan ternak mengalami penundaan pubertas dan tanda-tanda berahi yang tidak normal. Kadar kalsium yang rendah dalam makanan dapat menyebabkan ternak lambat pubertas (Yendraliza., 2000).

Adiwinarti, *et al.*, (2011) melaporkan, bahwa pemberian konsentrat berbahan baku dedak padi 10 % dan onggok 17 % dengan kandungan protein 11,03 % berpengaruh terhadap pertumbuhan sapi Jawa, yaitu dapat menambah lingkaran dada 0,19 cm, panjang badan 0,09 cm, tinggi pundak 0,08 cm dan bobot badan harian sebesar 0,72 kg/hari/ekor.

Menurut Oldman dan Smith (1982), bahwa level protein akan meningkatkan konsumsi bahan kering. Pakan yang kurang kandungan nutrisinya seperti protein, juga dapat menurunkan konsumsi pakan. Produksi ternak hanya dapat terjadi apabila konsumsi energi pakan berada di atas kebutuhan hidup pokok (Sumadiyasa, 2013).

Dalam menyusun ransum harus diusahakan agar kandungan nutrisi di dalam ransum sesuai dengan nutrisi yang dibutuhkan ternak untuk memenuhi kebutuhan hidup pokok, pertumbuhan dan bereproduksi (Santoso, 2002).

Oematan (2000), bahwa sapi Bali (kisaran bobot badan awal 158-230 kg) mampu menghasilkan pertambahan bobot badan 0,7-0,9 kg/hari pada pemberian ransum dengan kandungan protein kasar 12,2-15,3%.

Mutu jumlah pakan dan cara-cara pemberiannya sangat mempengaruhi kemampuan produksi sapi pedaging. Untuk mempercepat pertumbuhan, selain dari rumput, perlu juga diberi pakan penguat berupa konsentrat yang merupakan campuran berbagai bahan pakan umbi-umbian, sisa hasil pertanian, sisa hasil pabrik dan lain-lain yang mempunyai nilai nutrien cukup dan mudah dicerna (Setiadi, 2001).

Pertambahan bobot hidup harian lebih dipengaruhi oleh protein yang dikonsumsi dibandingkan dengan mengonsumsi energi. Makin tinggi taraf protein yang dikonsumsi oleh ternak maka makin besar pula responnya terhadap pertambahan bobot badan harian (Garantjang, 2004).

Protein adalah senyawa organik kompleks berbobot molekul besar yang terdiri dari asam amino yang dihubungkan satu sama lain dengan ikatan peptida, Fungsi protein pada ternak sapi terutama adalah untuk proses regenerasi sel atau membangun sel-sel tubuh yang baru menggantikan sel tubuh yang mengalami kerusakan. Contohnya pada sapi yang sudah tua, pembentukan sel-sel baru dari tubuhnya contohnya pada anak sapi (Peternakan Kita, 2014).

Protein berperan untuk membantu pertumbuhan atau pembentukan sel-sel tubuh, terutama untuk pedet maupun sapi muda. Protein berperan dalam mendukung keperluan berproduksi, terutama untuk sapi-sapi dewasa produktif. Protein akan diubah menjadi energi, terutama untuk sapi-sapi pekerja. Sapi muda fase pertumbuhan membutuhkan asupan protein lebih tinggi dari pada sapi-sapi dewasa.

Beberapa sumber protein untuk membantu menopang pertumbuhan dan perkembangan ternak sapi diantaranya adalah pakan hijauan, terutama memanfaatkan tumbuhan berasal dari *famili leguminosae* atau kacang-kacangan, seperti *Centrosema pubescens*, daun turi, lamtoro, daun kacang tanah, daun kacang panjang, daun kedelai. Makanan tambahan, terutama berfungsi sebagai makanan penguat, seperti bungkil kelapa, bungkil kacang tanah, katul, tepung darah, tepung ikan, tepung daging. Perlu diketahui bahwa, pemenuhan kebutuhan protein berasal dari protein hewani memiliki kualitas lebih unggul dibanding dengan pemberian protein berasal dari protein nabati. Protein hewani mengandung asam amino esensial serta nilai gizi lebih kompleks. Bahan makanan yang memiliki kandungan protein bermutu tinggi adalah bahan makanan berkandungan protein mendekati susunan protein tubuh, misalnya protein hewani. Kelebihan lain dari protein hewani ialah protein tersebut lebih mudah diproses menjadi jaringan tubuh dengan resiko kerugian lebih kecil dibandingkan dengan protein nabati (Agrobisnis Info, 2015).

Karbohidrat yaitu senyawa organik terdiri dari unsur karbon, hidrogen, dan oksigen. Terdiri atas unsur C, H, O dengan perbandingan 1 atom C, 2 atom H, 1 atom O. karbohidrat banyak terdapat pada tumbuhan dan binatang yang berperan struktural & metabolik. sedangkan pada tumbuhan untuk sintesis  $CO_2 + H_2O$  yang akan menghasilkan amilum/selulosa, melalui proses fotosintesis, sedangkan Binatang tidak dapat menghasilkan karbohidrat sehingga tergantung tumbuhan. karbohidrat merupakan sumber energi dan cadangan energi, yang melalui proses metabolisme. Karbohidrat Selain sebagai sumber energi, karbohidrat juga

berfungsi sebagai cadangan makanan, penghemat protein karena bila karbohidrat makanan terpenuhi, protein terutama akan digunakan sebagai zat pembangun. Karbohidrat juga berfungsi sebagai pengatur metabolisme lemak karena karbohidrat mampu mencegah oksidasi lemak yang tidak sempurna (Biokimia Harper, 2009).

Mineral merupakan bagian dari tubuh yang berperan dalam proses fisiologis yaitu pertumbuhan dan pemeliharaan kesehatan. Ada dua komponen utama yaitu makro mineral dan mikro mineral yang ikut berperan terhadap pertumbuhan sapi bali untuk mencapai bobot tubuh yang optimal. Tersedianya kalsium dalam tubuh sangat penting sehubungan dengan peranannya dalam pembentukan tulang, proses biokimiawi di dalam tubuh (Nyoman, 2015).

#### **H. *Faktor-Faktor yang Mempengaruhi Konsumsi Pakan***

Konsumsi pakan adalah jumlah pakan yang dimakan ternak dalam periode waktu tertentu, biasanya dalam satuan waktu per hari (Wariata, 2000). Jumlah konsumsi pakan merupakan faktor penentu yang paling penting yang menentukan jumlah nutrisi yang didapat oleh ternak dan selanjutnya mempengaruhi tingkat produksi (Wodzicka, 1993). Berdasarkan pengertian tersebut, maka konsumsi pakan ternak dapat diartikan jumlah pakan yang dapat dihabiskan oleh ternak.

Sapi yang akan digemukkan dan memperoleh ransum yang terdiri dari hijauan dan konsentrat harus diatur pemberiannya agar tercapai hasil yang memuaskan. Pemberian hijauan pada sapi yang digemukkan sebaiknya dihindari pemberian yang sekaligus dan dalam jumlah yang banyak. Pemberian yang

demikian akan berakibat pada banyaknya hijauan yang terbuang dan tidak dimakan sapi, sehingga tidak efisien.

Pemberian pakan yang berlebihan dan tanpa takaran yang ditentukan dapat menyebabkan terjadinya gangguan pencernaan seperti *Indigesti* yang merupakan gangguan sindrom pencernaan yang berasal dari rumen atau retikulum yang ditandai dengan menurun atau hilangnya gerak rumen.

Seperti dalam sabda Rasulullah yang mengatakan bahwa

فَتَأْتُ لَطْعَامِهِ وَتَأْتُ لَشْرَابِهِ وَتَأْتُ لِنَفْسِهِ

Terjemahnya:

"Sepertiga untuk makanan, sepertiga untuk minuman, dan sepertiga untuk nafas." (HR. Ibnu Majah no. 3340).

Dari arti hadist diatas dapat di tafsirkan bahwa makan dalam porsi terlalu besar merupakan penyebab tubuh menjadi sakit, jika dihubungkan dengan dunia peternakan maka hadist ini sangat berhubungan dikarenakan dalam pemberian pakan terhadap ternak juga memerlukan takaran yang tepat, karena tanpa takaran yang tepat dapat mengakibatkan gangguan pencernaan seperti *Indigesti* yang merupakan gangguan sindrom pencernaan yang berasal dari rumen atau retikulum yang ditandai dengan menurun atau hilangnya gerak rumen, hal ini terjadi karena perubahan kualitas atau kuantitas pakan ternak (Ssubronto, 1995).

Menurut hasil penelitian yang sudah dilakukan bahwa frekuensi pemberian pakan lebih dari dua kali sehari hasilnya lebih baik dari pada yang dilakukan dua atau tiga kali sehari. Frekuensi pemberian pakan semakin sering maka semakin baik, namun dalam jumlah yang sama (Siregar, 2008).

Parakkasi (1999) menyatakan bahwa, palatabilitas pakan merupakan salah satu faktor yang mempengaruhi jumlah konsumsi pakan dan kemampuan ternak untuk mengonsumsi bahan kering yang terkandung dalam pakan berkaitan dengan kapasitas fisik lambung serta kondisi saluran pencernaan, sehingga tinggi rendahnya konsumsi pakan pada ternak ruminansia sangat dipengaruhi oleh faktor lingkungan, kondisi ternak serta faktor pakan. Ternak dalam mengonsumsi ransum tidak lain adalah untuk memenuhi kebutuhan hidup pokok, pertumbuhan, produksi dan reproduksi. Konsumsi ransum dipengaruhi oleh iklim, suhu, imbalan zat-zat makanan, kualitas ransum, bangsa ternak, kecepatan pertumbuhan, bobot badan, tingkat produksi, palatabilitas ransum dan tingkat energi ransum (Tillman dkk, 1998).

Yudith (2010) menambahkan bahwa salah satu faktor tingkat konsumsi pakan antara lain:

1. Faktor pakan dan palatabilitas, meliputi daya cerna pakan sangat menentukan pertumbuhan, bila kualitasnya baik dan diberikan dalam jumlah yang cukup, maka pertumbuhannya akan menjadi cepat, demikian pula sebaliknya.

2. Faktor ternak yang meliputi bangsa, jenis kelamin, umur dan kondisi kesehatan ternak.

Konsumsi pakan antara lain dipengaruhi oleh bobot hidup ternak, semakin tinggi bobot hidup ternak, konsumsi bahan pakan semakin tinggi pula. Salah satu faktor pertambahan berat badan dapat dipengaruhi oleh tingkat konsumsi pakan, maka sapi yang mengalami kekurangan konsumsi pakan, pertambahan berat badannya akan terhambat (Depison dan Sumarsono, 2001).

Palatabilitas pakan merupakan salah satu faktor yang mempengaruhi jumlah konsumsi pakan dan kemampuan ternak untuk mengkonsumsi bahan kering yang terkandung dalam pakan berkaitan dengan kapasitas fisik lambung serta kondisi saluran pencernaan, sehingga tinggi rendahnya konsumsi pakan pada ternak ruminansia sangat dipengaruhi oleh faktor lingkungan, kondisi ternak serta faktor pakan (Parakassi, 1999).

Menurut Campbell, *et al.*, (2006) menyatakan, bahwa efisiensi penggunaan pakan dipengaruhi oleh beberapa faktor diantaranya kemampuan ternak dalam mencerna bahan pakan, kecukupan zat pakan untuk hidup pokok, pertumbuhan serta jenis pakan yang digunakan. Semakin baik kualitas pakan semakin baik pula efisiensi pembentukan energi dan produksi (Pond *et al.*, 2005).

Menurut Sagala (2011) dan Bambang, (2005) menjelaskan bahwa proses pertumbuhan pada semua jenis hewan terkadang berlansung cepat, lambat dan bahkan terhenti jauh sebelum hewan tersebut mencapai dalam ukuran besar tubuh karena dapat dipengaruhi oleh faktor genetik ataupun lingkungan.

Tingkat konsumsi ternak ruminansia umumnya didasarkan pada konsumsi bahan kering pakan, baik dalam bentuk hijauan maupun konsentrat, persentase konsumsi bahan kering memiliki grafik meningkat sejalan dengan penambahan berat badan sampai tingkat tertentu, kemudian mengalami penurunan. Rata-rata kemampuan konsumsi bahan kering bagi ruminansia adalah 2,5 – 3,2 % menurut (Sugeng, 2006).

## I. Tinjauan Islam Terhadap Perbaikan Pakan Ternak

Indonesia merupakan negara dengan iklim tropis yang dikaruniai curah hujan setiap tahunnya. Sebagai negara tropis yang kaya akan sumber daya alamnya baik dari segi pertanian dan perkebunan. Kekayaan tersebut menjadi salah satu potensi yang dapat dimanfaatkan sebagai makanan ternak yang berkualitas. Makanan ternak yang kaya akan nutrisi akan mendukung pertumbuhan ternak, sehingga memiliki peforman produksi yang baik.

Allah berfirman dalam QS Al-Baqarah/2:168 yang menjelaskan tentang makanan yang halal lagi baik.

يَتَأْتِيهَا النَّاسُ كُلُّوْا مِمَّا فِي الْأَرْضِ حَلٰلًا طَيِّبًا وَلَا تَتَّبِعُوْا خُطُوٰتِ الشَّيْطٰنِ ۚ إِنَّهُ لَكُمْ عَدُوٌّ

مُبِيْنٌ ﴿١٦٨﴾

Terjemahnya:

“Wahai sekalian manusia, makanlah yang halal lagi baik dari apa yang terdapat di bumi, dan janganlah kamu mengikuti langkah-langkah syetan; karena sesungguhnya syetan itu adalah musuh yang nyata bagimu” (QS Al-Baqarah/2:168) (Kementian Agama RI, 2017).

Ayat tersebut dapat di tafsirkan bahwa halal itu bukan sekedar halal makanannya, tapi juga dari sumber bagaimana mendapatkannya pun harus halal. Jika dengan cara haram, maka makanan yang dimakan pun meski sebetulnya halal, tetap haram, sehingga dalam pemberian pakan berkualitas bagi ternak juga harus memperhatikan bagaimana cara memperolehnya, jika pakan yang diberikan pada ternak memiliki kandungan nutrisi yang baik namun didapatkan dengan cara yang haram sehingga pakan tersebut belum bisa dikatakan pakan yang berkualitas dan baik.



## **BAB III**

### **MATERI DAN METODE PENELITIAN**

#### ***A. Waktu dan Tempat***

Penelitian ini dilaksanakan pada bulan Oktober 2017 – Januari 2018. Lokasi penelitian bertempat di Desa Lompo Tengah, Kec. Tanete Riaja, Kab Barru, Provinsi Sulawesi Selatan.

#### ***B. Materi Penelitian***

##### **1. Alat dan Bahan**

Alat yang digunakan dalam penelitian ini, ember, timbangan manual, pita ukur, tongkat ukur, kandang jepit dan tali pengikat.

Bahan yang digunakan berupa 28 ekor ternak sapi Bali lepas sapih, yang terbagi menjadi 2 kategori yaitu kategori besar dengan bobot badan berkisar antara (90 kg - 120 kg) 7 ekor jantan dan 7 ekor betina, kategori kecil dengan bobot badan berkisar antara (60 kg - 90 kg), 7 ekor jantan dan 7 ekor betina, dengan rata-rata umur 8 bulan. Pakan ternak berupa hijauan dan konsentrat.

#### ***C. Prosedur Penelitian***

##### **1. Rancangan Penelitian**

Rancangan penelitian ini menggunakan rancangan faktorial  $2 \times 2 \times 4$  (Gaspersz, 1991). Faktor pertama yaitu kategori sapi, faktor kedua jenis kelamin, dan faktor ketiga umur dengan pengukuran yang berulang (*analysis of repeated measuremen*), kemudian dilanjutkan dengan uji *T-test* untuk melihat perbedaan setiap bulannya.

Tabel 1. Rancangan percobaan

Kategori	Jenis	Umur (bulan)			
		9 Bulan	10 bulan	11 bulan	12 bulan
Sapi	Kelamin	9 Bulan	10 bulan	11 bulan	12 bulan
	Jantan	7 ekor	7 ekor	7 ekor	7 ekor
Besar	Betina	7 ekor	7 ekor	7 ekor	7 ekor
	Jantan	7 ekor	7 ekor	7 ekor	7 ekor
Kecil	Betina	7 ekor	7 ekor	7 ekor	7 ekor

## 2. Pembuatan Pakan Konsentrat

Bahan-bahan yang digunakan dalam pembuatan pakan konsentrat disajikan pada (Tabel 2).

Tabel 2. Komposisi Pakan Konsentrat yang Diberikan

No	Bahan	Kandungan Protein	Jumlah (Kg)	Protein (%)
1	Dedak Padi	11	82,5	9%
2	Dedak Jagung	8,7	4,4	0,4%
3	Bungkil Kelapa	8,2	4,5	0,4%
4	Urea	227	0,8	2,2%
5	Mineral	0	2,1	0
6	NaCl	0	3	0
7	Catlemix	0	2,7	0
	Total		100	12%

Sumber: *Laboratorium Nutrisi Pakan Ternak Fakultas Peternakan Universitas Hasanuddin Makassar*

Pada pembuatan pakan konsentrat, bahan-bahan yang digunakan yaitu: dedak padi (82,5 kg), dedak jagung (4,4 kg), bungkil kelapa (4,5 kg), catlemix (2,7 kg), garam (3 kg), urea (0,8 kg), dan mineral (2,1 kg), keseluruhan bahan yang digunakan setiap 100 kg menghasilkan protein kasar (PK) 12%. Proses pembuatan konsentrat pada awalnya dilakukan perlakuan fisik atau mengubah

ukuran bahan menjadi lebih kecil dan halus dengan cara penggilingan menggunakan mesin *dask mill*, kemudian dilakukan pencampuran seluruh bahan di campur atau di homogenkan menggunakan mesin pencampur (*Mixer*).

### **3. Manajemen Pemberian Pakan dan Air Minum**

Pemberian pakan pada ternak dilakukan pada pagi hari dengan pemberian konsentrat. Jumlah pakan yang diberikan yaitu sebesar 10% dari bobot badan ternak berdasarkan kebutuhan bahan kering setiap ekor ternak dan dari total yang dibutuhkan dibagi menjadi 70% hijauan dan 30% konsentrat, kemudian ternak digembalakan, pada sore hari ternak diberikan hijauan pakan (rumput gajah) secara *ad libitum*, begitupun pada pemberian air minum.

### **4. Penimbangan**

Pertambahan berat badan sapi, dapat dilihat dengan melakukan penimbangan pada saat awal penelitian (BB awal). Penelitian berlangsung selama 120 hari, sehingga penimbangan dilakukan secara berulang sebanyak 4 kali, dengan interval waktu 30 hari.


### **5. Parameter yang diukur**

Parameter yang diukur dalam penelitian ini adalah berat badan, lingkardada, tinggi pundak, panjang badan.

#### **a) Bobot badan**

Bobot badan diukur menggunakan timbangan digital. Alat, diset sesuai dengan penggunaan dan disambungkan ke landasan timbangan, kemudian ternak di masukkan kedalam kandang jepit sekaligus dinaikkan ke landasan timbangan.

Nilai yang tertera pada digital merupakan bobot badan sapi tersebut. Cara penimbangan sapi dapat dilihat pada Gambar 1.



Gambar 1 . Timbangan digital dan landasan timbangan




Gambar 2. Penimbangan sapi

#### b) Dimensi tubuh


Pengukuran dimensi tubuh pada sapi menggunakan dua alat yaitu pita ukur dan tongkat ukur.

- 1) Tinggi Pundak Tinggi Pundak diukur dengan menggunakan tongkat ukur. Pengukuran dilakukan dengan mengukur jarak tegak lurus dari

titik tertinggi pundak sampai ketanah atau lantai. Cara mengukur dapat dilihat pada Gambar 3.




Gambar 3. Cara mengukur tinggi pundak




Gambar 4. Pengukuran tinggi pundak

- 2) Panjang Badan Panjang badan diukur dengan menggunakan pita ukur. Panjang badan, diukur secara lurus dengan tongkat ukur dari siku (*humerus*) sampai benjolan tulang tapis (*tuber ischii*). Cara mengukur panjang badan dapat dilihat pada gambar 5.



Beberapa ukuran tubuh yang sering dijadikan patokan penentuan bobot sapi. Panjang badan (a), lingkar dada (b), dan tinggi pundak (c)

Gambar 5. Cara mengukur panjang badan



Gambar 6. Pengukuran panjang badan

- 3) Lingkar dada Lingkar dada diukur dengan menggunakan pita ukur. Lingkaran yang diukur pada dada serta merta atau persis dibelakang siku, tegak lurus dengan sumbu tubuh. Cara mengukur lingkar dada dapat dilihat pada Gambar 4.



Gambar 7. Cara mengukur lingkaran dada.



Gambar 8. Pengukuran lingkaran dada

#### **D. Analisis Data**

Data pertumbuhan dan ukuran tubuh dianalisis dengan analisis ragam faktorial dengan model rancangan sebagai berikut :

$$Y_{ijk} = \mu + \alpha_i + \beta_j + (\alpha\beta)_{ij} + \epsilon_{ijk}$$

Keterangan :

$Y_{ijk}$  = Hasil pengamatan dari perlakuan ke  $k$  dan ulangan ke  $j$


$\mu$  = Nilai tengah umum (rata-rata umum pengamatan)

$\alpha_i$  = Pengaruh umur terhadap parameter yang diukur ( $i=1,2,3,4$ )

$\beta_j$  = Pengaruh kategori sapi taraf  $j$  terhadap parameter yang diukur ( $j= 1,2,3,4$ )

$(\alpha\beta)_{ij}$  = Pengaruh interaksi umur dan kategori sapi ke  $j$

$\epsilon_{ijk}$  = Pengaruh galat percobaan dari perlakuan ke  $i$  dan ulangan ke  $j$





## BAB IV

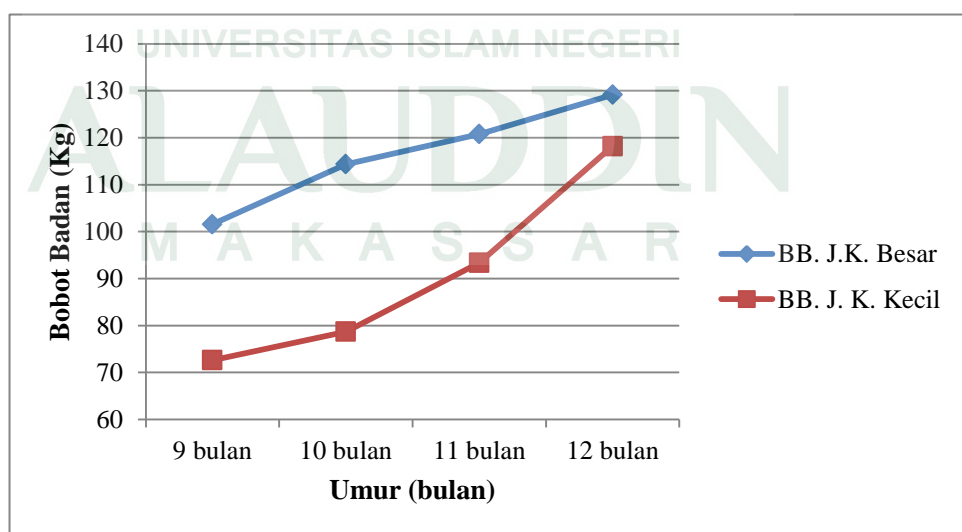
### HASIL DAN PEMBAHASAN

#### A. Pengaruh Umur Dan Jenis Kelamin Terhadap Bobot Badan Dan Ukuran Tubuh Ternak

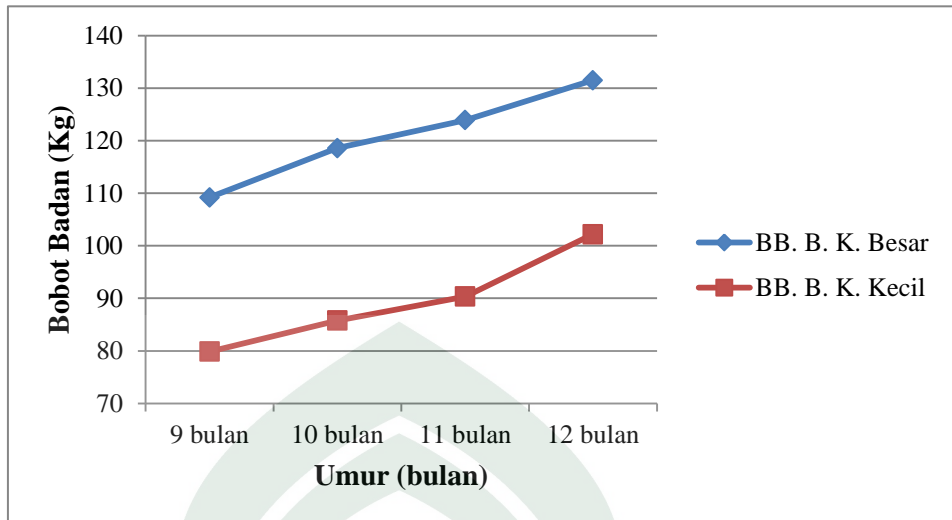
Berdasarkan hasil penimbangan bobot badan, pengukuran lingkar dada, panjang badan dan tinggi pundak sapi Bali lepas sapih jantan dan betina yang dipelihara secara semi intensif dapat dilihat sebagai berikut:

##### 1. Bobot Badan Ternak

Hasil analisis (Lampiran 1) interaksi umur, kategori sapi dan jenis kelamin terhadap penambahan bobot badan ternak di sajikan pada (Gambar 9 dan 10). Hasil analisis ragam (Lampiran 1) menunjukkan bahwa kategori sapi dan interaksi antara umur dengan kategori sapi berpengaruh sangat nyata ( $P < 0,01$ ) terhadap bobot badan. Sehingga semakin bertambahnya umur ternak maka semakin meningkat pula bobot badan ternak.



Gambar 9. Grafik interaksi umur dan bobot badan sapi Bali lepas sapih jantan kategori besar dan kecil



Gambar 10. Grafik interaksi umur dan bobot badan sapi Bali lepas sapih betina kategori besar dan kecil

Sapi Bali lepas sapih jenis kelamin jantan pola pertumbuhannya mulai dari umur 9 sampai 11 bulan relatif sama, dimana pada sapi jantan kategori besar bobot badannya lebih tinggi dibanding kategori kecil, namun pada umur 12 bulan sapi Bali lepas sapih jantan kategori kecil memiliki laju penambahan bobot badan yang terus meningkat dan hampir menyamai bobot badan sapi jantan kategori besar (Gambar 9), namun demikian pada sapi Bali lepas sapih betina bobot badan kategori besar tetap lebih tinggi mulai dari umur 9 sampai dengan 12 bulan dibanding sapi Bali lepas sapih betina kategori kecil (Gambar 10). Perbedaan ini mungkin disebabkan: (1) faktor genetik dalam hal ini bobot badan lahir kategori besar lebih tinggi dibanding dengan sapi kategori kecil, sehingga dengan pemberian konsentrat dan pemeliharaan semi intensif kondisi eksterior tetap lebih tinggi dibandingkan sapi kategori kecil, (2) faktor peningkatan kadar hormon testosteron pada jenis kelamin jantan kategori kecil umur 11 sampai 12 bulan menyebabkan pertumbuhan sapi Bali lepas sapih kategori kecil meningkat dengan

cepat, peran hormon testosteron selain berperan dalam peningkatan libido ternak jantan juga berperan menstimulasi anabolisme protein (Sonjaya, 2012). Mukhtar, (2006) berpendapat bahwa hewan mamalia yang berumur lebih muda lebih tinggi kadar testosteron dibanding mamalia yang sudah berumur lebih tua. Testosteron merupakan hormon steroid dari ternak jantan yang mempunyai kemampuan anabolisme protein. Hasil kerja hormon testosteron pada ternak jantan adalah kemampuan menghasilkan pertumbuhan cepat, pada sisi lain, ternak betina menghasilkan hormon estrogen namun produktivitasnya lebih rendah dari ternak jantan (Rudiono, 2006).

Penelitian ini juga menunjukkan bahwa pengaruh jenis kelamin sapi jantan dan betina kategori besar dan kecil tidak berbeda nyata, namun sapi Bali lepas sapih jantan kategori kecil menunjukkan laju pertumbuhan yang sangat signifikan setelah umur 11 bulan (Gambar 9). Hasil *Independent Samples T-Test* (Lampiran 5) menunjukkan bahwa sapi jantan dan betina kategori besar pada umur bulan hingga 12 bulan memiliki laju pertumbuhan yang tidak berbeda nyata, sedangkan sapi jantan dan betina kategori kecil pada umur 9 bulan memiliki pertumbuhan yang berbeda sangat nyata ( $P < 0,05$ ), sedangkan pada umur 10 dan 11 bulan tidak berbeda nyata, dan umur 12 bulan berbeda nyata ( $P < 0,05$ ).

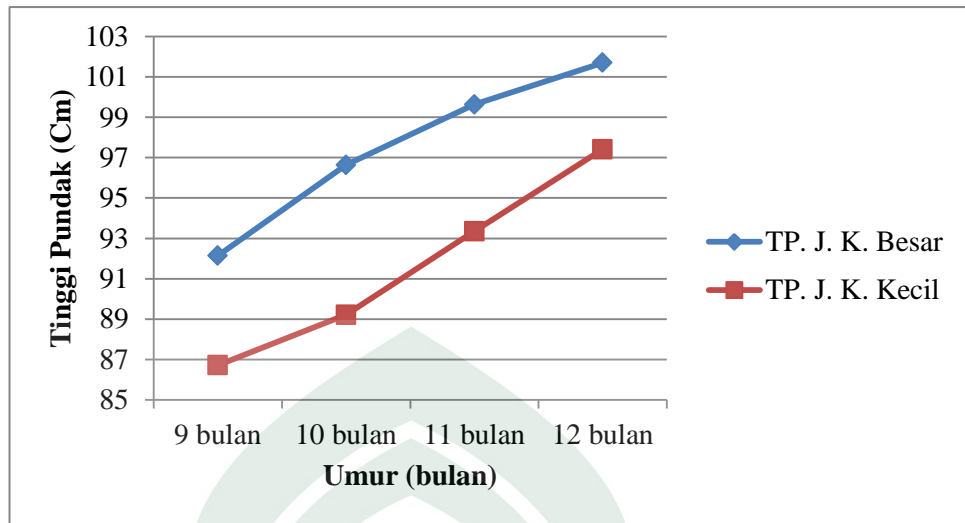
Pola pertumbuhan yang terus meningkat setiap bulannya terjadi karena manajemen pemeliharaan yang terkontrol dan dengan perbaikan kualitas pakan yang di konsumsi oleh ternak walaupun hanya secara semi intensif. Didukung oleh pendapat Manurung (2008) bahwa penambahan bobot badan dengan pola yang terus meningkat dipengaruhi oleh sistem manajemen yang dipakai, kualitas

pakan yang diberikan, serta iklim. Ditambahkan oleh Siregar (2008) bahwa laju pertumbuhan yang sangat cepat terjadi pada periode lahir, usia penyapihan, dan pubertas.

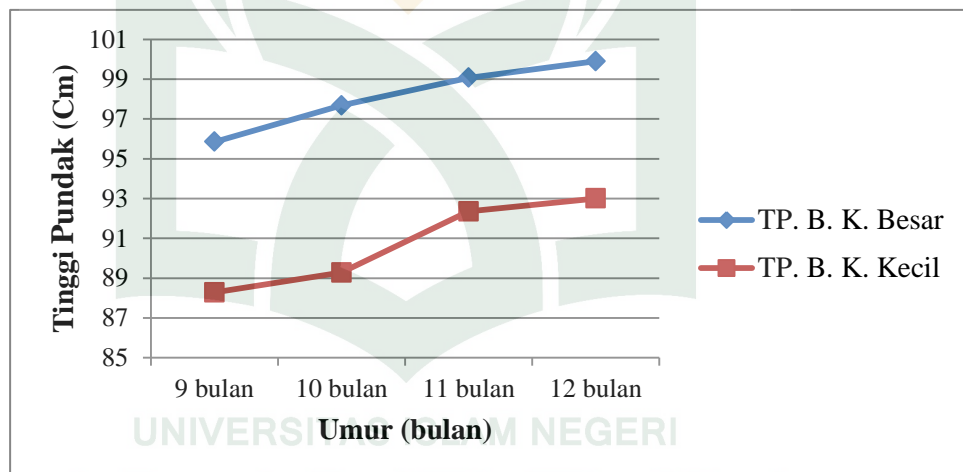
Pertambahan Bobot badan sapi Bali lepas sapih yang dipelihara selama umur 9-12 bulan yaitu pada jantan besar memiliki PBBH sebesar 229,75 g/ekor/hari, betina 185,75 g/ekor/hari, pada kategori kecil jantan memiliki PBBH sebesar 379,75 g/ekor/hari, betina 186,16 g/ekor/hari angka PBBH pada jantan dalam penelitian ini lebih besar namun PBBH betina lebih rendah dari angka yang di dapatkan Saharia (2017), pada jantan yang dipelihara selama 5 bulan memiliki PBBH sebesar 316 g/ekor/hari dan betina sebesar 308 g/ekor/hari. Perbedaan ini diakibatkan oleh beberapa faktor; (1) lama pemeliharaan yang berbeda, (2) sistem pemeliharaan yang berbeda sehingga hal ini dapat diasumsikan bahwa sapi bali jantan memiliki pertumbuhan yang baik bila dipelihara dengan sistem semi intensif, sedangkan betina memiliki pertumbuhan yang baik bila dipelihara dengan sistem intensif.

## **2. Tinggi Pundak ternak**

Hasil analisis data (Lampiran 2) interaksi umur, jenis kelamin, dan kategori terhadap pertumbuhan ukuran tinggi pundak ternak juga disajikan pada (Gambar 11 dan 12). Hasil analisis ragam (Lampiran 2) menunjukkan bahwa umur sapi Bali lepas sapih dan interaksi antara umur dengan kategori sapi berpengaruh sangat nyata ( $P < 0,01$ ) terhadap pertumbuhan tinggi pundak, hal ini menunjukkan bahwa semakin bertambahnya umur ternak maka semakin meningkat pula tinggi pundak ternak.



Gambar 11. Grafik interaksi umur dan tinggi pundak sapi Bali lepas sapih jantan kategori besar dan kecil



Gambar 12. Grafik interaksi umur dan tinggi pundak sapi Bali lepas sapih betina kategori besar dan kecil

Saharia (2017) menyatakan bahwa umur sapihan sapi Bali sangat berpengaruh nyata terhadap pertambahan ukuran tubuh ternak ( $P < 0,01$ ), karena adanya perlakuan pemberian dan perbaikan pakan selama masa pemeliharaan, hal ini diperkuat oleh hasil penelitian Made dkk., (2014), menyatakan bahwa umur berpengaruh sangat nyata terhadap pertambahan ukuran tinggi pundak sapi Bali dari masa pedet hingga dewasa tubuh dan dewasa kelamin.

Pola pertumbuhan (Gambar 11 dan 12) tinggi pundak sapi Bali lepas sapih jantan kategori besar memiliki laju pertumbuhan yang terus meningkat dari umur 9 -12 bulan, sedangkan sapi Bali lepas sapih jantan kategori kecil juga memiliki laju pertumbuhan yang sama dengan kategori besar, namun setiap bulannya sapi jantan kategori besar memiliki tinggi pundak yang lebih tinggi dibanding jantan kategori kecil, sedangkan sapi betina pada kategori besar dan kecil juga memiliki laju pertumbuhan yang terus meningkat dan memiliki laju pertumbuhan lebih cepat dibanding sapi jantan kategori besar.

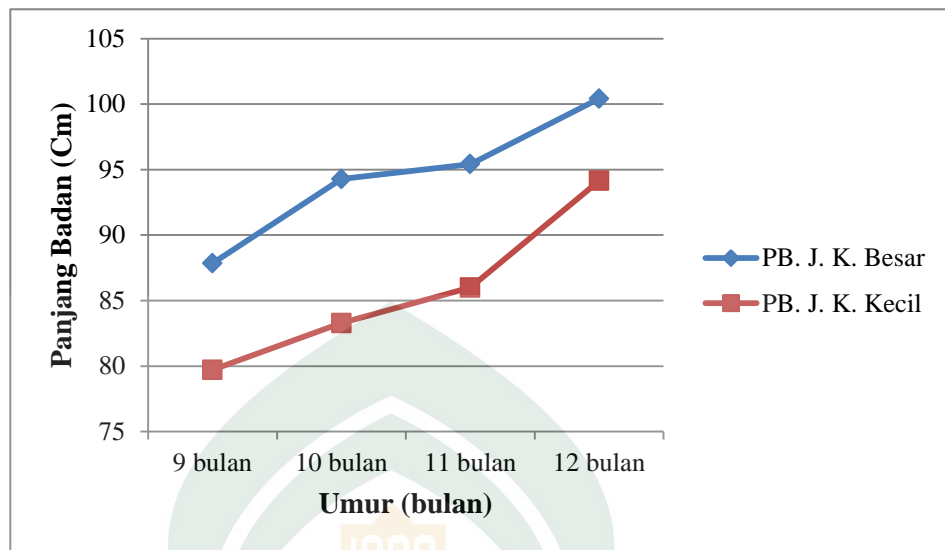
Pola pertumbuhan dari data yang diperoleh memperlihatkan garis grafik yang terus meningkat setiap bulannya. Bambang (2005) menyatakan bahwa kurva pertumbuhan akan membentuk huruf “S” yang menunjukkan bahwa pertumbuhan saat pembuahan berlangsung lambat kemudian menjadi agak cepat pada saat menjelang kelahiran pedet, pertumbuhan semakin cepat dari usia lepas sapih hingga pubertas laju pertumbuhan masih bertahan pesat, namun setelah pubertas hingga dewasa laju pertumbuhan berangsur menurun. Didukung oleh pendapat Tilman, dkk., (1998) bahwa laju pertumbuhan mempunyai tahap cepat dan tahap lambat, tahap cepat terjadi sebelum dewasa kelamin atau dewasa tubuh dan fase lambat terjadi pada awal dewasa kelamin dan saat dewasa tubuh telah tercapai yang dimana pertumbuhan ternak telah menunjukkan grafik pertumbuhan yang sudah tidak terlalu signifikan.

Laju pertumbuhan tinggi pundak sapi Bali lepas sapih antara jenis kelamin jantan dan betina, kategori besar tidak terjadi perbedaan yang nyata, begitupun sapi jantan dan betina kategori kecil tidak berbeda nyata. Pada setiap bulannya,

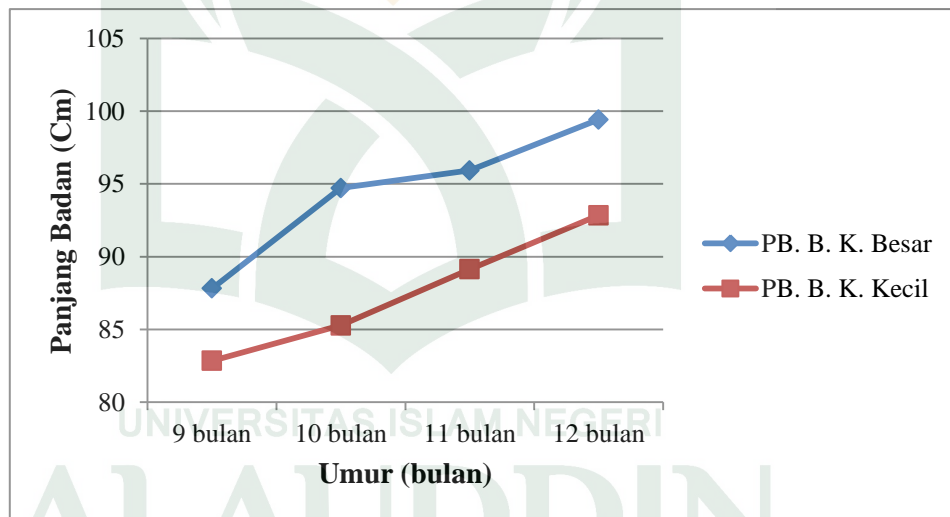
hasil *Independent Samples T-Test* (Lampiran 6) menunjukkan bahwa sapi jantan dan betina kategori besar pada umur 9 bulan hingga 12 bulan memiliki laju pertumbuhan yang tidak berbeda nyata, sedangkan sapi jantan dan betina kategori kecil pada umur 9, 10 dan 11 bulan tidak berbeda nyata, namun pada umur 12 bulan berbeda nyata ( $P < 0,05$ ). Pada sapi jantan dan betina kategori kecil pada awalnya sapi betina memiliki ukuran tinggi pundak yang lebih tinggi namun pada umur 11 bulan sapi jantan memiliki laju pertumbuhan yang lebih tinggi bila dibandingkan dengan sapi betina, sehingga dapat di asumsikan bahwa walaupun adanya pengaruh hormon pada ternak jantan sehingga ternak jantan lebih besar dari betina, disisi lain betina lebih kecil dari pada jantan akibat selain untuk memenuhi kebutuhan hidupnya sapi betina juga mempersiapkan kebutuhan nutrisi untuk produktivitasnya. Didukung oleh pendapat Chadijah (2012) bahwa konsumsi dan palatabilitas pakan ternak betina lebih baik dibandingkan jantan.

### **3. Panjang Badan Ternak**

Hasil analisis data (Lampiran 3) interaksi umur, jenis kelamin, dan kategori terhadap pertumbuhan ukuran panjang badan sapi Bali lepas sapih disajikan pada (Gambar 13 dan 14). Hasil analisis ragam (Lampiran 3) menunjukkan bahwa interaksi antara umur berpengaruh sangat nyata ( $P < 0,01$ ) terhadap penambahan panjang badan ternak, hal ini menunjukkan bahwa semakin bertambahnya umur maka semakin bertambah pula panjang badan ternak.



Gambar 13. Grafik interaksi umur dan panjang badan sapi Bali lepas sapih jantan kategori besar dan kecil



Gambar 14. Grafik interaksi umur dan panjang badan sapi Bali lepas sapih betina kategori besar dan kecil

Pola pertumbuhan panjang badan sapi Bali lepas sapih jantan kategori besar menunjukkan pola yang sama dengan jantan kategori kecil, namun setiap bulannya jantan kategori besar memiliki panjang badan yang lebih tinggi dibandingkan jantan kategori kecil (Gambar 13), begitupun pada sapi Bali lepas



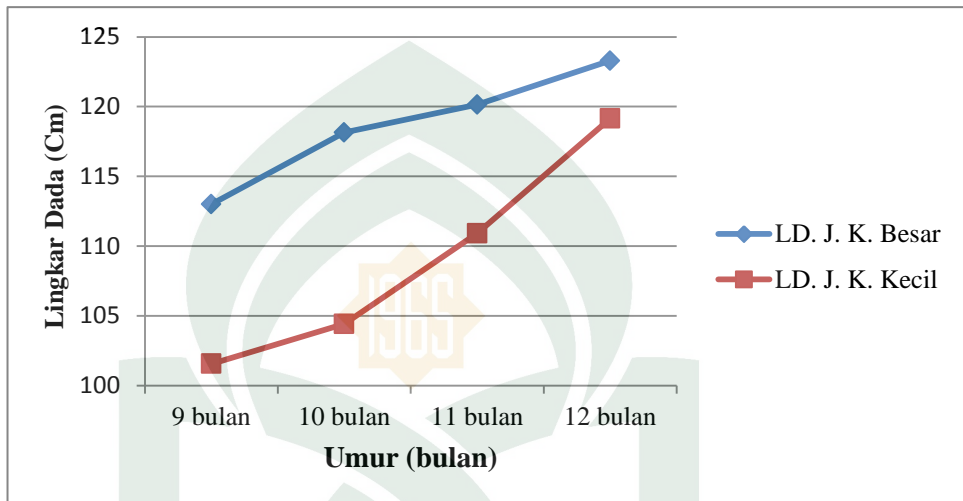
sapih betina kategori besar selalu memiliki panjang badan yang lebih tinggi dibandingkan dengan betina kategori kecil pada setiap bulannya (Gambar 14).

Pertumbuhan panjang badan sapi jantan dan betina kategori besar memiliki laju pertumbuhan yang tidak berbeda nyata, sama halnya dengan sapi jantan dan betina kategori kecil tidak berbeda nyata, dan jika dilihat setiap bulannya hasil *Independent Samples T-Test* (Lampiran 7) menunjukkan bahwa sapi jantan dan betina kategori besar pada umur 9-12 bulan memiliki laju pertumbuhan yang tidak berbeda nyata, sedangkan sapi jantan dan betina kategori kecil pada umur 9-12 bulan juga tidak berbeda nyata. Namun sapi Bali lepas sapih jantan dan betina kategori kecil pada masa pengukuran umur 9 bulan dan 11 bulan ternak dengan jenis kelamin betina memperlihatkan ukuran panjang badan yang lebih tinggi dibandingkan dengan jenis kelamin jantan, namun pada pengukuran umur 12 bulan jenis kelamin jantan memperlihatkan ukuran panjang badan lebih tinggi dibandingkan betina. Hal ini sesuai dengan pendapat Sonjaya (2012), yang menyatakan bahwa hormon androgen (testosteron) pada hewan jantan dapat merangsang pertumbuhan sehingga ternak jantan lebih besar dibandingkan dengan ternak betina.

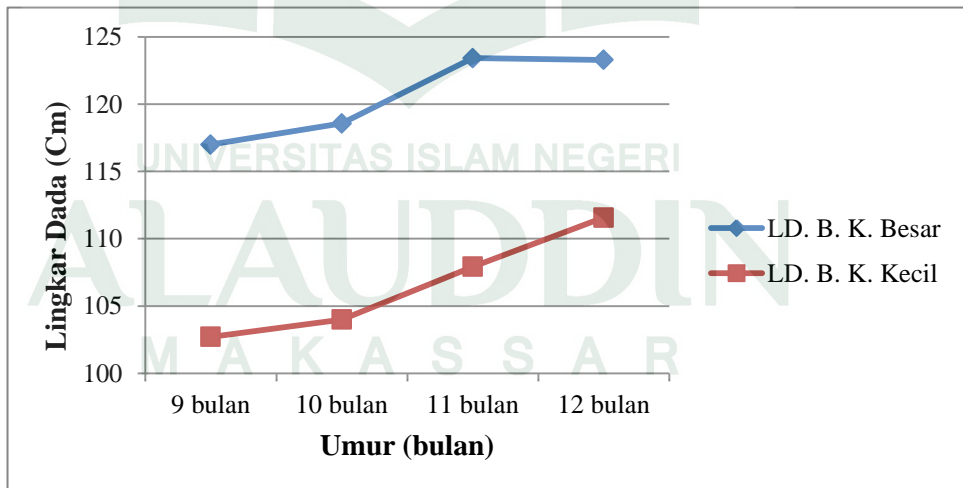
Hasil penelitian ini sama dengan hasil penelitian yang didapatkan oleh Saharia (2017) bahwa umur sapih sapi Bali sangat berpengaruh nyata terhadap penambahan panjang badan ternak ( $P < 0,01$ ) persamaan hasil yang didapatkan sangat jelas hal tersebut disebabkan karena adanya perlakuan pemberian pakan yang berkualitas atau perbaikan pakan selama masa pemeliharaan.

#### 4. Lingkar Dada Ternak

Hasil analisis data (lampiran 4) interaksi umur, jenis kelamin, dan kategori sapi terhadap pertambahan ukuran lingkar dada sapi Bali lepas sapih juga disajikan dalam (Gambar 15 dan 16).



Gambar 15. Grafik interaksi umur dan lingkar dada sapi Bali lepas sapih jantan kategori besar dan kecil



Gambar 16. Grafik interaksi umur dan lingkar dada sapi Bali lepas sapih betina kategori besar dan kecil

Hasil analisis ragam (lampiran 4) menunjukkan bahwa umur sapi Bali lepas sapih dan interaksi antara umur dengan kategori sapi berpengaruh sangat nyata ( $P < 0,01$ ) terhadap penambahan ukuran lingkaran dada. Pertumbuhan sapi Bali lepas sapih jantan dan betina dengan kategori besar tidak berbeda nyata, begitupun dengan sapi Bali lepas sapih jantan dan betina kategori kecil juga tidak berbeda nyata. Jika dilihat setiap bulannya hasil *Independent Samples T-Test* (Lampiran 8) menunjukkan bahwa sapi jantan dan betina kategori besar pada umur 9 bulan hingga 12 bulan memiliki laju pertumbuhan yang tidak berbeda nyata, untuk sapi jantan dan betina kategori kecil pada umur 9 bulan dan 10 bulan tidak berbeda nyata sedangkan umur 11 bulan dan 12 bulan memiliki pertumbuhan yang berbeda sangat nyata ( $P < 0,05$ ). Sapi betina kategori besar pada umur 11-12 bulan mengalami pertumbuhan ukuran lingkaran dada yang stakan, berbeda dengan sapi betina kategori kecil memiliki laju pertumbuhan ukuran lingkaran dada yang terus meningkat dari umur 10 bulan hingga 12 bulan.

Pertumbuhan sapi betina dimasa awal penelitian memiliki ukuran lingkaran dada yang lebih tinggi namun selama masa umur 12 bulan sapi jantan memiliki ukuran lingkaran dada yang lebih tinggi dibandingkan betina, sehingga dapat diasumsikan bahwa seiring bertambahnya umur maka akan semakin bertambah pula ukuran lingkaran dada namun ternak betina juga mempersiapkan kebutuhan nutrisinya selain untuk bertahan hidup juga untuk produktivitasnya. Hal ini diperkuat oleh pendapat Chadijah (2012) bahwa tingkat konsumsi dan palatabilitas pakan ternak betina lebih baik dibandingkan ternak jantan. ukuran lingkaran dada hasil penelitian ini sama dengan hasil penelitian yang didapatkan

oleh Saharia (2017) bahwa umur sapihan sapi Bali sangat berpengaruh nyata terhadap penambahan ukuran lingkaran dada ( $P < 0,01$ ) persamaan hasil yang didapatkan sangat jelas hal tersebut disebabkan karena adanya perlakuan pemberian pakan yang berkualitas atau perbaikan pakan selama masa pemeliharaan. Hal ini diperkuat oleh pendapat Ni'am, dkk., (2012) bahwa hubungan antara lingkaran dada, panjang badan dan tinggi pundak dengan bobot badan semakin erat seiring dengan bertambahnya umur.



## **BAB V**

### **PENUTUP**

#### **A. Kesimpulan**

Berdasarkan hasil penelitian yang telah dilakukan maka diperoleh kesimpulan sebagai berikut:

1. Pengaruh tunggal umur berpengaruh sangat nyata ( $P < 0,05$ ) terhadap parameter yang diukur (bobot badan, tinggi pundak, panjang badan, dan lingkaran dada) pada setiap bulannya, sehingga semakin bertambah umur ternak maka semakin bertambah pula bobot badan dan ukuran tubuh ternak

2. Interaksi umur dan kategori menunjukkan pola pertumbuhan sapi Bali lepas sapih kategori besar berbeda nyata dan lebih tinggi terhadap kategori kecil, sedangkan pola pertumbuhan kategori kecil berbeda nyata dan lebih rendah dibandingkan kategori besar tetapi memiliki pola pertumbuhan yang lebih cepat dibanding kategori besar.

3. Pengaruh jenis kelamin menunjukkan bahwa, pola pertumbuhan pada jantan dan betina tidak berbeda nyata, baik pada kategori besar maupun kategori kecil, namun jenis kelamin jantan selalu memiliki laju pertumbuhan yang lebih tinggi dibandingkan betina.

#### **B. Saran**

Sebaiknya untuk pengembangan bibit sapi Bali diseleksi dengan bobot badan dan ukuran tubuh.

## DAFTAR PUSTAKA

- Abidin, Z. 2002. *Penggemukan Sapi Potong*. PT.Agro Media Pustaka. Jakarta.
- Adiwinarti, R., Fariha, U.R. dan C.M.S Lestari. 2011. *Pertumbuhan Sapi Jawa yang Diberi Pakan Jerami Padi Dan Konsentrat Dengan Level Proteinj yang Berbeda*. JITV. Puslitnak. Badan Litbang Pertanian Volume 16 Nomor 4 Hlm 260 – 265.
- Agrobisnisinfo. 2016. *Kandungan Nutrisi Yang Harus Ada Pada Pakan Ternak Sapi*. <http://www.agrobisnisinfo.com/2016/01/kandungan-nutrisi-yang-harus-ada-pada.html>. (Oktober, 2017).
- Ahmad, S.N., D.D. Siswansyah, dan O.K.S. Swastika. 2004. *Kajian ssistem usaha ternak sapi potong di Kalimantan Tengah*. Jurnal Pengkajian dan Pengembangan Teknologi Pertanian
- Amril, M.A., S. Rasjid dan S. Hasan. 1990. *Rumput lapangan dan jerami padi amoniasi ureasebagai sumber hijauan dalam penggemukan sapi Bali jantan dengan makananpenguat*. Pros. Seminar Nasional Sapi Bali. 20-22 September 1990. Fak. Peternakan. Univ. Udayana. Denpasar.
- Arliani. F. dan Khasrad. 2003. *Identifikasi beberapa sifat kualitatif dan kuantitatif sapi Bali bibit di Kabupaten pesisir Selatan*. Jurnal peternakan dan lingkungan. Fakultas Peternakan Universitas Andalas. Padang.
- Arora, S.P. 1995. *Pencernaan Mikroba Pada Ruminansia*. Gadjah Mada University Press. Yogyakarta
- Badan Standarisasi Nasional. 2015. *Bibit Sapi Potong - Bagian 4: Sapi Bali*. Jakarta
- Bambang S. Y. 2005. *Sapi Potong*. Penebar Swadaya. Jakarta.
- Bamualim, A. and R.B. Wirdahayati, 2002. *Nutrition and management strategies to improve Bali cattle productivity in Nusa Tenggara*. Proc. ACIAR Workshop on Strategies to Improve Bali Cattle in Eastern Indonesia, Denpasar, Bali
- Belli, H. L. L. 2002. *Supplementaion to improve the performance of grazing Bali cows (Biboss banteng Wagner)*. PhD Thesis. University of Gottingen, Goettingen

- Biokimia Haarper. 2009. *Pengertian Karbohidrat, Klasifikasi Karbohidrat Dan Metabolisme Karbohidrat*. <http://wanenoor./2011/06.pengertiankarbohidrat.klasifikasi.html#.U42OzSgpXHK>. (November 2017)
- Campbell, J. R., M. D. Kenealy & K.L. Campbell 2006. *Animal Sciences*. 4<sup>th</sup> Edition. McGraw-Hill, New York.
- Chadjah. St. 2012. *Pengaruh Umur Dan Jenis Kelamin Terhadap Pertambahan Bobot Badan Sapi Bali*. Artikel Ilmiah Produksi Ternak. Fakultas Peternakan Universitas Hasanuddin. Makassar.
- Depison dan Sumarsono, T., 2001. *Evaluasi Hasil Perkawinan Induk Sapi Bali dengan Beberapa Bangsa Pejantan di Kecamatan Rimbo Bujang Kabupaten Bunga Tebo*. Jurnal ilmiah ilmu-ilmu peternakan. 4 (1): 29-35.
- Ditjen Bina Produksi Peternakan. 2002. *Buku Statistik Peternakan Tahun 2002*. Direktorat Jenderal Bina Produksi Peternakan. Departemen Pertanian. Jakarta.
- Djagra, I.B., I.B. Arka. 1994. *Pembangunan peternakan sapi Bali di propinsi daerah tingkat I Bali*. Lokakarya Pengembangan Peternakan Sapi di Kawasan Timur Indonesia, Mataram
- Faniyah. F. 2015. *Pertumbuhan pada anak*. Laporan hasil karya tulis ilmiah. Universitas Diponegoro. Semarang.
- Ferdiman, B. 2007. *Strategi pengembangan usaha penggemukan sapi potong PT Kariyana Gita Utama Sukabumi*. Skripsi. Fakultas Peternakan Institut Pertanian Bogor.
- Gadberry Shane. 2015. *Alternative Feeds for Beef Cattle*. Agriculture and Natural Resources, Research & Extension University of Arkansas System. <http://www.uaex.edu/publications/pdf/fsa-3047.pdf>. Diakses pada tanggal (September 2017).
- Garantjang, S. 2004. *Pertumbuhan Anak Kambing Kacang pada Berbagai Umur Induk yang Dipelihara Secara Tradisional*. [www.pascaunhas.net/.../05-Sjamsuddin-FORMTA-KOLO-M-prin](http://www.pascaunhas.net/.../05-Sjamsuddin-FORMTA-KOLO-M-prin). diakses (September 2017).
- Gaspersz, V. 1991. *Metode Rancangan Percobaan*. Armico Bandung.
- Graser, H. 2003. *Option for genetic improvement of bali cattle assessing the strengths and weaknesses of alternative strategies*. Prosiding seminar strategies to improve bali cattle in Eastren Indonesia. Australian Centre for International Agricultural. Denpasar.

- Guntoro, S, 2002. *Membudidayakan Sapi Potong* . Kanisius, Yogyakarta.
- Hardjosubroto, W. 1994. *Aplikasi Pemuliabiakan Ternak di Lapangan*. Jakarta: PT. Gramedia Widiasarana Indonesia.
- Hernowo, B. 2006. *Prospek pengembangan usaha peternakan sapi potong di Kecamatan Surade Kabupaten Sukabumi*. Skripsi. Program Studi Sosial Ekonomi Peternakan. Fakultas Peternakan. Institut Pertanian Bogor, Bogor.
- Ikalor, Alvanista. 2013. *Pertumbuhan dan perkembangan*. Jurnal pertumbuhan dan perkembangan
- Ilmu Ternak. 2015. <http://www.ilmuternak.com/2015/03/konsentrat-untuk-pakan-ternak.html>. (Oktober 2017).
- Kadarsih S. 2003. *Peranan Ukuran Tubuh Terhadap Bobot Badan Sapi Bali di Provinsi Bengkulu*. Jurnal Penelitian UNIB
- KamusQ.2013.<http://www.kamusq.com/2013/08/pertumbuhan-dan-perkembangan-adalah.html>. (Oktober 2017).
- Kementrian Agama Republik Indonesia, 2017.
- Kostaman T., E. Handwirawan, B. Haryanto dan K. Dwiyanto. 2000. *Respons Bangsa Sapi Potong Terhadap Pemberian Jerami Padi*. Pros. Seminar Nasional Peternakan dan Veteriner. Bogor
- Made. I. Y. W. P., I Putu. S., I Ketut. S. 2014. *Pertumbuhan dimensi tinggi tubuh pedet sapi Bali*. Buletin Veteriner Udayana.
- Manurung L. 2008. *Analisis Ekonomi Uji Ransum Berbasis Pelepah Daun Sawit dan Jerami padi Pada Sapi Peranakan Ongole*. Departemen Peternakan Fakultas Sumatra Utara. Medan.
- Martojo, H. 1988. *Performans Sapi Bali dan Persilangannya*. Dalam “Seminar Eksport Ternak Potong. Jakarta.
- Masbidin. 2016. *Jenis Pakan Ternak Sapi dan Cara Pemberiannya Agar Sapi Cepat Gemuk*. <https://masbidin.net/pakan-ternak-sapi/>. Diakses (Agustus 2017).
- Mukhtar. A. 2006. *Ilmu Produksi Ternak Perah*. UNS Press. Surakarta Indonesia.



- Ni'am. H. U. M., Purnomoadi. A., Dartosukarno. S. 2012. *Hubungan antara ukuran-ukuran tubuh dengan bobot badan sapi Bali betina pada berbagai umur*. Animal agriculture journal.
- Nitis, I.M. dan K. Lana. 1983. *Pengaruh Suplementasi Beberapa Limbah Industri Pertanian Terhadap Pertumbuhan Sapi Bali*. Pros. Seminar Pemanfaatan Limbah Pangan dan Limbah Pertanian untuk Makanan Ternak. LKN-LIPI, Bandung.
- Nurfitri. E. 2008. *Sistem pemeliharaan dan produktivitas sapi potong pada berbagai kelas kelompok peternak di kabupaten Ciamis*. Skripsi. Program Studi Teknologi Produksi Ternak, Fakultas Peternakan, Institut Pertanian Bogor.
- Nyoman N.T.P., Putu Suastika., Ni Ketut Suwiti. 2015. *Kadar Mineral Kalsium Dan Besi Pada Sapi Bali Yang Dipelihara Di Lahan Persawahan*. Fakultas Kedokteran Hewan. Universitas Udayana.
- Oematan JS. 2000. *Pertumbuhan Kompensasi Sapi Bali Jantan pada Beberapa Imbangan Energi: Protein Ransum dan Efeknya Terhadap Sifat-sifat Karkas*. Thesis. Program Pascasarjana. Institut Pertanian Bogor, Bogor.
- Oldman, J.D. dan T. Smith. 1982. *Protein Energy Interrelation For Growing and For Lactation Cattle*. In E.L. Miller, I.H. Piuke and A.J.H. Van es (Ed). Protein Contribution of Feedstuff of Ruminant. Application to Feed Fornulation. Butterworth Scientific. London. Pp 103-130
- Pamungkas. D., Y.N. Anggraeny., A. Priyanti., N.H. Krishna. 2007. *Pola Pertumbuhan Pedet Sapi Bali Lepas Sapih Yang Diberi Hijauan Pakan Berbeda*. Seminar Nasional Teknologi Peternakan dan Veteriner. Bogor
- Parakkasi, A. 1999. *Ilmu Nutrisi dan Makanan Ternak Ruminan*. Universitas Indonesia Press, Jakarta.
- Peternakan Kita. 2014. Fungsi Protein Pada Ternak Sapi. <https://www.peternakankita.com/fungsi-protein-pada-ternak-sapi/>. (Oktober 2017).
- Pond, W. G., D. C. Church, K. R. Pond dan P.A. Schoknet. 2005. *Basic Animal Nutriton and Feeding*. 5<sup>th</sup> Revised Edition. John Willey and Sons Inc. New York.
- Puslitbang Peternakan. 2007. *Pemberdayaan Masyarakat melalui Pengembangan Usaha Sapi Potong*. Laporan Tim Analisa Kebijakan. Puslitbang Peternakan, Bogor

- Putra, S. 1999 . *Peningkatan Performans Sapi Bali Melalui Perbaikan Mutu Pakan dan Suplementasi Seng Asetat* . Disertasi. Program Pascasarjana IPB, Bogor
- Rachma. S.A.B. 2007. *Pertumbuhan dimensi tubuh pedet jantan sapi Bali di kabupaten Bone dan Barru Sulawesi Selatan*. Jurnal Sains dan Teknologi. Fakultas Pasca Sarjana Universitas Hasanuddin.
- Rachma.S.A.B., Harada. H., and Ishida T. 2011. *The Estimation Of Growth Curve Of Bali Cattle At Bone And Barru Districts, South Sulawesi, Indonesia Using Ten Body Measurements*. J.Indonesian Trop.Anim.Agric
- Riyanton, E. dan Purbowati, E. 2009. *Sapi Potong Penebas Swadaya* Jakarta.
- Rudiono. D. 2006. *Pengaruh Hormon Testosteron dan Umur terhadap Karakteristik Karkas Kambing Kacang Betina*. Jurusan Produksi Ternak, Fak. Pertanian, Universitas Lampung. Bandarlampung.
- Sagala W. 2011. *Analisis Biaya Pakan dan Performa Sapi Potong Lokal Pada Ransum Hijauan Tinggi yang Disuplementasi Ekstrak Lerak (Sapindus Rarak)*. [skripsi]. Bogor (ID): Fakultas Peternakan. Institut Pertanian Bogor.
- Saharia. 2017. *Pertumbuhan Sapi Bali Sapihan Jantan Dan Betina Yang Dipelihara Secara Intensif Di Kabupaten Barru*. Skripsi. Fakultas Peternakan Universitas Hasanuddin. Makassar.
- Sampurna, I.P. 2013. *Pola pertumbuhan dan kedekatan hubungan dimensi tubuh sapi Bali*. Disertasi. Program pascasarjana Universitas Udayana. Denpasar.
- Santosa, K. A. & Harmadji. 1990. *Peranan gaduhan, PUTP dan PIR dalam pengembangan peternakan sapi bali*. Prosiding Seminar Nasional Sapi Bali, Fakultas Peternakan, Universitas Udayana, Bali.
- Santosa. U. 2002. *Tata Laksana Pemeliharaan Ternak Sapi*. Penebar Swadaya. Jakarta.
- Santoso U. 2002. *Tata Laksana Pemeliharaan Ternak Sapi*. Jakarta (ID) Penebar Swadaya.
- Sariubang, M. Dan N.T. Surya. 2000. *Analisis Pola Usaha Pembibitan Sapi Bali Yang Dipelihara Secara Ekstensif Dan Semi Intensif*. Jurnal Instalasi Penelitian dan Pengkajian Teknologi Pertanian Gowa.
- Setiadi, B. 2001. *Beternak Sapi Pedaging dan Masalahnya*. Aneka Ilmu. Semarang.

- Siregar, S. B. 2008. *Penggemukan Sapi* Edisi Revisi. Penebar Swadaya, Jakarta.
- Soenarjo, C. 1988. *Buku Pegangan Kuliah Ilmu Tilik Ternak*. Cetakan Pertama. C.V. Baru, Jakarta
- Sonjaya. H. 2012. *Dasar Fisiologi Ternak*. IPB Press. Bogor.
- Soeparno, 2005. *Ilmu teknologi daging*. Gajah Mada University Press, Yogyakarta.
- Sosroamidjojo. 1991. *Ternak Potong dan Kerja*. CV. Yasaguna, Jakarta.
- Subronto. 1995. *Ilmu Penyakit Ternak*. Yogyakarta. Gajah Mada University Press.
- Sudarmono, A.S dan Y. S. Bambang.. 2008. *Sapi Potong Pemeliharaan, Perbaikan Produksi, Prospek Bisnis, Analisis Penggemukan*. Penebar Swadaya. Jakarta
- Sudarmono,A.S dan Y.B. Sugeng. 2008. *Sapi Potong*. Penebar Swadaya. Jakarta
- Sugeng. 2006. *Sapi Potong*. Penebar Swadaya. Jakarta.
- Sumadiyasa, I.W. 2013. *Pengaruh Pemberian Pakan Hijauan Dan Pakan Tambahan Terhadap Penampilan Sapi Bali (Bos Sondaicus)*. SKRIPSI. Universitas Palangka Raya. Palangka Raya.
- Susanti. H. F. Arliana dan Rinaldi. 2008. *Karakteristik genetik eksternal sapi Bali di Kecamatan Ranah pesisir kabupaten pesisir Selatan*. Jurnal peternakan dan lingkungan.. Fakultas Universitas Andalas. Padang.
- Susilorini, E. T. 2008. *Budi Daya 22 Ternak Potensial*. Penebar Swadaya, Jakarta
- Swador. Y.L. 2013. *Pengaruh Perbaikan Manajemen Terhadap Pertambahan Berat Badan Pedet Sapi Bali Sebelum Penyapihan*. Skripsi. Fakultas Peternakan Universitas Hasanuddin. Makassar
- Tangdilintin F.K. 2002. *Faktor Nutrisi dalam reproduksi Ternak*. Makalah Kursus Singkat Penggunaan Teknologi RIA dan UMMB dalam Biologi Reproduksi. Fakultas Peternakan Universitas Hasanuddin, Makassar.
- TafsirQ. 2015. <https://tafsirq.com/hadits/ibnu-majah/3340>. (Maret 2018).
- Tillman, A.D., H. Hartadi, S. Reksohadiprodjo, S. Prawirokusumo dan S. Labdosoejo. 1998. Cetakan ke 4. *Ilmu Makanan Ternak Dasar*. Gajah Mada University Press, Yogyakarta.

- Toliehere, M.R. 2002. *Increasing the success rate and adoption of artificial insemination for genetic improvement of Bali cattle*. Proc. ACIAR Workshop on Strategies to Improve Bali Cattle in Eastern Indonesia, Denpasar, Bali
- Toeliehere, M.R. 1997. *Fisiologi Reproduksi pada Ternak*. Penerbit Angkasa, Bandung.
- Wariata, W., 2000, *Peluang Penerapan Iptek dalam Pengembangan Ternak Domba Ditinjau dari Segi Anatomi dan Fisiologi Reproduksi*. Oryza (Majalah Ilmiah Universitas Mataram) . 5 ( 20 ) : 16. Mataram University Press. Mataram.
- Wello, B. 2007. *Bahan Ajar Manajemen Ternak Potong dan Kerja*. Fakultas Peternakan. Universitas Hasanuddin. Makassar.
- Williamson, G. dan W.J.A. Payne. 1983. *Pengantar Peternakan di Daerah Tropis*. Cetakan I. Gadjah Mada University Press, Yogyakarta.
- Williamson, G. & W. J. A. Payne. 1993. *Pengantar Peternakan di Daerah Tropis*. Terjemahan : S. G. N. Djiwa Darmadja. Gadjah Mada University Press, Yogyakarta
- Wiltbank, J.N., W.W . Rowden, J .E . Ingalls, K.E . Gregory, and R.M. Koch . 1966 . *Effect of energy level on reproductive phenomena of mature Hereford cows*. J. Anim. Sci
- Wodzicka. M, Tomaszewska, I.M., Mastika, A. Djajanegara, S. Gardiner, dan T.R. Wiradarya., 1993. *Produksi Kambing dan Domba di Indonesia*. UNS Press. Surakarta.
- Yendraliza, 2000. *Pengaruh Nutrisi Dalam Pengelolaan Reproduksi Ternak*. Studi Literatur.
- Yudith Taringan A., 2010. *Pemamfaatan Pelelah sawit dan Hasil Ikutan Industri Kelapa Sawit Terhadap Pertumbuhan Sapi Peranakan Simental Fase Pertumbuhan*. Departemen Pendidikan Fakultas Sumatra Utara. Medan.
- Yusdja, Y. dan N. Ilham. 2004. *Tinjauan kebijakan pengembangan agribisnis sapi potong*. Jurnal Analisis Kebijakan Pertanian

**Lampiran 1: Tabel Hasil Analisis Ragam Faktorial Bobot Badan Sapi Bali  
Jantandan Betina Lepas Sapih**

**Within-Subjects Factors**

Measure: MEASURE\_1

Umur	Dependent Variable
1	Umur_9_bulan
2	Umur_10_bulan
3	Umur_11_bulan
4	Umur_12_bulan

**Between-Subjects Factors**

	Value	Label	N
Kategori	1,00	Besar	14
	2,00	kecil	14
	1,00	jantan	14
Jenis_kelamin	1,00	jantan	14
	2,00	betina	14

**Descriptive Statistics**

	Kategori	Jenis_kelamin	Mean	Std. Deviation	N
Umur_9_bulan	Besar	jantan	101,5714	11,86180	7
		betina	109,2143	13,01556	7
		Total	105,3929	12,60369	14
	Kecil	jantan	72,6429	4,13032	7
		betina	79,8714	4,47575	7
		Total	76,2571	5,58455	14
	Total	jantan	87,1071	17,26622	14
		betina	94,5429	17,86732	14
		Total	90,8250	17,65173	28
Umur_10_bulan	Besar	jantan	114,3571	11,46994	7
		betina	118,5714	16,59174	7
		Total	116,4643	13,87647	14
	Kecil	jantan	78,7143	9,81010	7
		betina	85,7857	7,16971	7
		Total	82,2500	9,03359	14
	Total	jantan	96,5357	21,14643	14
		betina	102,1786	20,98040	14
		Total	99,3571	20,86857	28
Umur_11_bulan	Besar	jantan	120,7857	12,94816	7
		betina	123,9286	17,56756	7
		Total	122,3571	14,91570	14
	Kecil	jantan	93,3571	7,43143	7
		betina	90,3571	8,58640	7
		Total	91,8571	7,87017	14
	Total	jantan	107,0714	17,47620	14
		betina	107,1429	21,90665	14
		Total	107,1071	19,44525	28
Umur_12_bulan	Besar	jantan	129,1429	26,51370	7
		betina	131,5000	14,66572	7
		Total	130,3214	20,62076	14
	Kecil	jantan	118,2143	15,73970	7
		betina	102,2143	10,74266	7
		Total	110,2143	15,37945	14
	Total	jantan	123,6786	21,70130	14
		betina	116,8571	19,58161	14
		Total	120,2679	20,57753	28

**Multivariate Tests<sup>a</sup>**

Effect		Value	F	Hypothesis df	Error df	Sig.
Umur	Pillai's Trace	,829	37,247 <sup>b</sup>	3,000	23,000	,000
	Wilks' Lambda	,171	37,247 <sup>b</sup>	3,000	23,000	,000
	Hotelling's Trace	4,858	37,247 <sup>b</sup>	3,000	23,000	,000
	Roy's Largest Root	4,858	37,247 <sup>b</sup>	3,000	23,000	,000
umur * Kategori	Pillai's Trace	,197	1,880 <sup>b</sup>	3,000	23,000	,161
	Wilks' Lambda	,803	1,880 <sup>b</sup>	3,000	23,000	,161
	Hotelling's Trace	,245	1,880 <sup>b</sup>	3,000	23,000	,161
	Roy's Largest Root	,245	1,880 <sup>b</sup>	3,000	23,000	,161
umur * Jenis_kelamin	Pillai's Trace	,227	2,247 <sup>b</sup>	3,000	23,000	,110
	Wilks' Lambda	,773	2,247 <sup>b</sup>	3,000	23,000	,110
	Hotelling's Trace	,293	2,247 <sup>b</sup>	3,000	23,000	,110
	Roy's Largest Root	,293	2,247 <sup>b</sup>	3,000	23,000	,110

a. Design: Intercept + Kategori + Jenis\_kelamin Within Subjects Design: umur

**Tests of Within-Subjects Effects**

Measure: MEASURE\_1

Source		Type III Sum of Squares	df	Mean Square	F	Sig.
Umur	Sphericity Assumed	13127,186	3	4375,729	44,301	,000
	Greenhouse-Geisser	13127,186	1,657	7921,418	44,301	,000
	Huynh-Feldt	13127,186	1,902	6901,332	44,301	,000
	Lower-bound	13127,186	1,000	13127,186	44,301	,000
umur * Kategori	Sphericity Assumed	752,478	3	250,826	2,539	,063
	Greenhouse-Geisser	752,478	1,657	454,072	2,539	,100
	Huynh-Feldt	752,478	1,902	395,599	2,539	,092
	Lower-bound	752,478	1,000	752,478	2,539	,124
umur * Jenis_kelamin	Sphericity Assumed	865,592	3	288,531	2,921	,039
	Greenhouse-Geisser	865,592	1,657	522,329	2,921	,074
	Huynh-Feldt	865,592	1,902	455,066	2,921	,066
	Lower-bound	865,592	1,000	865,592	2,921	,100
Error(umur)	Sphericity Assumed	7407,914	75	98,772		
	Greenhouse-Geisser	7407,914	41,429	178,808		
	Huynh-Feldt	7407,914	47,553	155,782		
	Lower-bound	7407,914	25,000	296,317		

**Tests of Between-Subjects Effects**

Measure: MEASURE\_1

Transformed Variable: Average

Source	Type III Sum of Squares	df	Mean Square	F	Sig.
Intercept	1220477,773	1	1220477,773	3053,905	,000
Kategori	22725,903	1	22725,903	56,865	,000
Jenis_kelamin	70,089	1	70,089	,175	,679
Error	9991,125	25	399,645		

**Pairwise Comparisons**

Measure: MEASURE\_1

(I) Kategori	(J) Kategori	Mean Difference (I-J)	Std. Error	Sig. <sup>b</sup>	95% Confidence Interval for Difference <sup>b</sup>	
					Lower Bound	Upper Bound
Besar	Kecil	28,489	3,778	,000	20,708	36,270
Kecil	Besar	-28,489	3,778	,000	-36,270	-20,708

Based on estimated marginal means

\*. The mean difference is significant at the ,05 level.

b. Adjustment for multiple comparisons: Least Significant Difference (equivalent to no adjustments).

**Pairwise Comparisons**

Measure: MEASURE\_1

(I) Jenis_kelamin	(J) Jenis_kelamin	Mean Difference (I-J)	Std. Error	Sig. <sup>a</sup>	95% Confidence Interval for Difference <sup>a</sup>	
					Lower Bound	Upper Bound
Jantan	betina	-1,582	3,778	,679	-9,363	6,199
Betina	jantan	1,582	3,778	,679	-6,199	9,363

**Lampiran 2: Tabel Hasil Analisis Ragam Faktorial Tinggi Pundak Sapi Bali Jantan dan Betina Lepas Sapih**

**Within-Subjects Factors**

Measure: MEASURE\_1

Umur	Dependent Variable
1	Umur_9_bulan
2	Umur_10_bulan
3	Umur_11_bulan
4	Umur_12_bulan

**Between-Subjects Factors**

Kategori	Value Label	N
1,00	Besar	14
2,00	Kecil	14
1,00	Jantan	14
2,00	Betina	14

**Descriptive Statistics**

	Kategori	Jenis_kelamin	Mean	Std. Deviation	N
Umur_9_bulan	Besar	Jantan	92,1429	5,11301	7
		Betina	95,8571	2,47848	7
		Total	94,0000	4,31455	14
	Kecil	Jantan	86,7143	2,21467	7
		Betina	88,2857	2,28869	7
		Total	87,5000	2,31218	14
	Total	Jantan	89,4286	4,71845	14
		Betina	92,0714	4,54828	14
		Total	90,7500	4,74244	28
Umur_10_bulan	Besar	Jantan	96,6429	3,30043	7
		Betina	97,6857	2,64098	7
		Total	97,1643	2,92222	14
	Kecil	Jantan	89,2143	2,82632	7
		Betina	89,2857	2,46403	7
		Total	89,2500	2,54762	14
	Total	Jantan	92,9286	4,85504	14
		Betina	93,4857	5,00182	14
		Total	93,2071	4,84515	28
Umur_11_bulan	Besar	Jantan	99,6429	2,52841	7
		Betina	99,0714	2,65249	7
		Total	99,3571	2,50713	14
	Kecil	Jantan	93,3571	2,62543	7
		Betina	92,3571	4,12022	7
		Total	92,8571	3,35942	14
	Total	Jantan	96,5000	4,09503	14
		Betina	95,7143	4,81869	14
		Total	96,1071	4,40613	28
Umur_12_bulan	Besar	Jantan	101,7143	1,95485	7
		Betina	99,9286	4,08685	7
		Total	100,8214	3,21419	14
	Kecil	Jantan	97,4286	3,04725	7
		Betina	93,0000	4,28174	7
		Total	95,2143	4,24588	14
	Total	Jantan	99,5714	3,31580	14
		Betina	96,4643	5,39396	14
		Total	98,0179	4,66961	28

**Multivariate Tests<sup>a</sup>**

Effect		Value	F	Hypothesis df	Error df	Sig.
Umur	Pillai's Trace	,868	50,541 <sup>b</sup>	3,000	23,000	,000
	Wilks' Lambda	,132	50,541 <sup>b</sup>	3,000	23,000	,000
	Hotelling's Trace	6,592	50,541 <sup>b</sup>	3,000	23,000	,000
	Roy's Largest Root	6,592	50,541 <sup>b</sup>	3,000	23,000	,000
umur * Kategori	Pillai's Trace	,262	2,722 <sup>b</sup>	3,000	23,000	,068
	Wilks' Lambda	,738	2,722 <sup>b</sup>	3,000	23,000	,068
	Hotelling's Trace	,355	2,722 <sup>b</sup>	3,000	23,000	,068
	Roy's Largest Root	,355	2,722 <sup>b</sup>	3,000	23,000	,068
umur * Jenis_kelamin	Pillai's Trace	,493	7,452 <sup>b</sup>	3,000	23,000	,001
	Wilks' Lambda	,507	7,452 <sup>b</sup>	3,000	23,000	,001
	Hotelling's Trace	,972	7,452 <sup>b</sup>	3,000	23,000	,001
	Roy's Largest Root	,972	7,452 <sup>b</sup>	3,000	23,000	,001

a. Design: Intercept + Kategori + Jenis\_kelamin  
 Within Subjects Design: umur

**Tests of Within-Subjects Effects**

Measure: MEASURE\_1

Source		Type III Sum of Squares	df	Mean Square	F	Sig.
umur	Sphericity Assumed	859,335	3	286,445	82,780	,000
	Greenhouse-Geisser	859,335	2,462	349,039	82,780	,000
	Huynh-Feldt	859,335	2,970	289,346	82,780	,000
	Lower-bound	859,335	1,000	859,335	82,780	,000
umur * Kategori	Sphericity Assumed	19,106	3	6,369	1,840	,147
	Greenhouse-Geisser	19,106	2,462	7,760	1,840	,159
	Huynh-Feldt	19,106	2,970	6,433	1,840	,148
	Lower-bound	19,106	1,000	19,106	1,840	,187
umur * Jenis_kelamin	Sphericity Assumed	122,127	3	40,709	11,765	,000
	Greenhouse-Geisser	122,127	2,462	49,605	11,765	,000
	Huynh-Feldt	122,127	2,970	41,121	11,765	,000
	Lower-bound	122,127	1,000	122,127	11,765	,002
Error(umur)	Sphericity Assumed	259,525	75	3,460		
	Greenhouse-Geisser	259,525	61,550	4,216		
	Huynh-Feldt	259,525	74,248	3,495		
	Lower-bound	259,525	25,000	10,381		

**Tests of Within-Subjects Contrasts**

Measure: MEASURE\_1

Source	umur	Type III Sum of Squares	Df	Mean Square	F	Sig.
umur	Linear	854,373	1	854,373	159,493	,000
	Quadratic	2,090	1	2,090	,828	,371
	Cubic	2,871	1	2,871	1,148	,294
umur * Kategori	Linear	5,863	1	5,863	1,094	,305
	Quadratic	9,315	1	9,315	3,691	,066
	Cubic	3,928	1	3,928	1,571	,222
umur * Jenis_kelamin	Linear	120,993	1	120,993	22,587	,000
	Quadratic	,097	1	,097	,039	,846
	Cubic	1,037	1	1,037	,415	,525
Error(umur)	Linear	133,920	25	5,357		
	Quadratic	63,095	25	2,524		
	Cubic	62,509	25	2,500		



**Tests of Between-Subjects Effects**

Measure: MEASURE\_1  
Transformed Variable: Average

Source	Type III Sum of Squares	df	Mean Square	F	Sig.
Intercept	1000622,747	1	1000622,747	34672,364	,000
Kategori	1230,926	1	1230,926	42,653	,000
Jenis_kelamin	,840	1	,840	,029	,866
Error	721,484	25	28,859		

**Multivariate Tests**

	Value	F	Hypothesis df	Error df	Sig.
Pillai's trace	,868	50,541 <sup>a</sup>	3,000	23,000	,000
Wilks' lambda	,132	50,541 <sup>a</sup>	3,000	23,000	,000
Hotelling's trace	6,592	50,541 <sup>a</sup>	3,000	23,000	,000
Roy's largest root	6,592	50,541 <sup>a</sup>	3,000	23,000	,000

**Pairwise Comparisons**

Measure: MEASURE\_1

(I) Kategori	(J) Kategori	Mean Difference (I-J)	Std. Error	Sig. <sup>b</sup>	95% Confidence Interval for Difference <sup>b</sup>	
					Lower Bound	Upper Bound
Besar	Kecil	6,630	1,015	,000	4,539	8,721
Kecil	Besar	-6,630	1,015	,000	-8,721	-4,539

Based on estimated marginal means

**Pairwise Comparisons**

Measure: MEASURE\_1

(I) Jenis_kelamin	(J) Jenis_kelamin	Mean Difference (I-J)	Std. Error	Sig. <sup>a</sup>	95% Confidence Interval for Difference <sup>a</sup>	
					Lower Bound	Upper Bound
Jantan	Betina	,173	1,015	,866	-1,918	2,264
Betina	Jantan	-,173	1,015	,866	-2,264	1,918

Based on estimated marginal means

**Lampiran 3: Tabel Hasil Analisis Ragam Faktorial Panjang Badan Sapi Bali Jantan dan Betina Lepas Sapih**

**Within-Subjects Factors**

Measure: MEASURE\_1

umur	Dependent Variable
1	Umur_9_bulan
2	Umur_10_bulan
3	Umur_11_bulan
4	Umur_12_bulan

**Between-Subjects Factors**

	Value Label	N	
Kategori	1,00	Besar	14
	2,00	Kecil	14
Jenis_kelamin	1,00	Jantan	14
	2,00	Betina	14

**Descriptive Statistics**

	Kategori	Jenis_kelamin	Mean	Std. Deviation	N
Umur_9_bulan	Besar	Jantan	87,8571	3,84831	7
		Betina	87,4286	11,54494	7
		Total	87,6429	8,27050	14
	Kecil	Jantan	79,7143	3,19970	7
		Betina	82,8571	2,91139	7
		Total	81,2857	3,36106	14
Total	Jantan	83,7857	5,42329	14	
	Betina	85,1429	8,42941	14	

		Total	84,4643	6,98932	28
Umur_10_bulan	Besar	Jantan	94,2857	4,15188	7
		Betina	94,7143	4,11154	7
		Total	94,5000	3,97589	14
	Kecil	Jantan	83,2857	2,69037	7
		Betina	85,2857	3,19970	7
		Total	84,2857	3,02372	14
	Total	Jantan	88,7857	6,62372	14
		Betina	90,0000	6,03834	14
		Total	89,3929	6,24997	28
Umur_11_bulan	Besar	Jantan	95,4286	3,64496	7
		Betina	95,9286	4,78216	7
		Total	95,6786	4,09318	14
	Kecil	Jantan	86,0000	2,70801	7
		Betina	89,1429	3,02372	7
		Total	87,5714	3,20371	14
	Total	Jantan	90,7143	5,78364	14
		Betina	92,5357	5,21265	14
		Total	91,6250	5,48166	28
Umur_12_bulan	Besar	Jantan	100,4286	4,85994	7
		Betina	99,4286	4,23703	7
		Total	99,9286	4,41090	14
	Kecil	Jantan	94,1429	5,78586	7
		Betina	92,8571	5,36745	7
		Total	93,5000	5,40299	14
	Total	Jantan	97,2857	6,08186	14
		Betina	96,1429	5,76271	14
		Total	96,7143	5,84274	28

#### Multivariate Tests<sup>a</sup>

Effect		Value	F	Hypothesis df	Error df	Sig.
Umur	Pillai's Trace	,845	41,869 <sup>b</sup>	3,000	23,000	,000
	Wilks' Lambda	,155	41,869 <sup>b</sup>	3,000	23,000	,000
	Hotelling's Trace	5,461	41,869 <sup>b</sup>	3,000	23,000	,000
	Roy's Largest Root	5,461	41,869 <sup>b</sup>	3,000	23,000	,000
umur * Kategori	Pillai's Trace	,313	3,491 <sup>b</sup>	3,000	23,000	,032
	Wilks' Lambda	,687	3,491 <sup>b</sup>	3,000	23,000	,032
	Hotelling's Trace	,455	3,491 <sup>b</sup>	3,000	23,000	,032
	Roy's Largest Root	,455	3,491 <sup>b</sup>	3,000	23,000	,032
umur * Jenis_kelamin	Pillai's Trace	,172	1,588 <sup>b</sup>	3,000	23,000	,219
	Wilks' Lambda	,828	1,588 <sup>b</sup>	3,000	23,000	,219
	Hotelling's Trace	,207	1,588 <sup>b</sup>	3,000	23,000	,219
	Roy's Largest Root	,207	1,588 <sup>b</sup>	3,000	23,000	,219

a. Design: Intercept + Kategori + Jenis\_kelamin  
Within Subjects Design: umur

#### Tests of Within-Subjects Effects

Measure: MEASURE\_1

Source		Type III Sum of Squares	Df	Mean Square	F	Sig.
umur	Sphericity Assumed	2170,810	3	723,603	66,236	,000
	Greenhouse-Geisser	2170,810	1,782	1218,352	66,236	,000
	Huynh-Feldt	2170,810	2,063	1052,478	66,236	,000
	Lower-bound	2170,810	1,000	2170,810	66,236	,000
umur * Kategori	Sphericity Assumed	69,185	3	23,062	2,111	,106
	Greenhouse-Geisser	69,185	1,782	38,830	2,111	,138
	Huynh-Feldt	69,185	2,063	33,543	2,111	,130
	Lower-bound	69,185	1,000	69,185	2,111	,159
umur * Jenis_kelamin	Sphericity Assumed	37,096	3	12,365	1,132	,342
	Greenhouse-Geisser	37,096	1,782	20,820	1,132	,326

	Huynh-Feldt	37,096	2,063	17,985	1,132	,332
	Lower-bound	37,096	1,000	37,096	1,132	,298
Error(umur)	Sphericity Assumed	819,346	75	10,925		
	Greenhouse-Geisser	819,346	44,544	18,394		
	Huynh-Feldt	819,346	51,564	15,890		
	Lower-bound	819,346	25,000	32,774		

#### Tests of Within-Subjects Contrasts

Measure: MEASURE\_1

Source	umur	Type III Sum of Squares	df	Mean Square	F	Sig.
Umur	Linear	2127,450	1	2127,450	107,680	,000
	Quadratic	,181	1	,181	,024	,878
	Cubic	43,179	1	43,179	7,860	,010
umur * Kategori	Linear	1,254	1	1,254	,063	,803
	Quadratic	53,627	1	53,627	7,128	,013
	Cubic	14,304	1	14,304	2,604	,119
umur * Jenis_kelamin	Linear	16,629	1	16,629	,842	,368
	Quadratic	13,931	1	13,931	1,852	,186
	Cubic	6,536	1	6,536	1,190	,286
Error(umur)	Linear	493,929	25	19,757		
	Quadratic	188,074	25	7,523		
	Cubic	137,343	25	5,494		

#### Tests of Between-Subjects Effects

Measure: MEASURE\_1

Transformed Variable: Average

Source	Type III Sum of Squares	df	Mean Square	F	Sig.
Intercept	918303,770	1	918303,770	15626,309	,000
Kategori	1693,395	1	1693,395	28,816	,000
Jenis_kelamin	18,484	1	18,484	,315	,580
Error	1469,163	25	58,767		

#### Multivariate Tests

	Value	F	Hypothesis df	Error df	Sig.
Pillai's trace	,845	41,869 <sup>a</sup>	3,000	23,000	,000
Wilks' lambda	,155	41,869 <sup>a</sup>	3,000	23,000	,000
Hotelling's trace	5,461	41,869 <sup>a</sup>	3,000	23,000	,000
Roy's largest root	5,461	41,869 <sup>a</sup>	3,000	23,000	,000

#### Pairwise Comparisons

Measure: MEASURE\_1

(I) Kategori	(J) Kategori	Mean Difference (I-J)	Std. Error	Sig. <sup>b</sup>	95% Confidence Interval for Difference <sup>b</sup>	
					Lower Bound	Upper Bound
Besar	Kecil	7,777	1,449	,000	4,793	10,760
Kecil	Besar	-7,777	1,449	,000	-10,760	-4,793

Based on estimated marginal means

#### Univariate Tests

Measure: MEASURE\_1

	Sum of Squares	df	Mean Square	F	Sig.
Contrast	423,349	1	423,349	28,816	,000
Error	367,291	25	14,692		

The F tests the effect of Kategori. This test is based on the linearly independent pairwise comparisons among the estimated marginal means.

**Pairwise Comparisons**

Measure: MEASURE\_1

(I) Jenis_kelamin	(J) Jenis_kelamin	Mean Difference (I-J)	Std. Error	Sig. <sup>a</sup>	95% Confidence Interval for Difference <sup>a</sup>	
					Lower Bound	Upper Bound
Jantan	Betina	-,812	1,449	,580	-3,796	2,171
Betina	Jantan	,812	1,449	,580	-2,171	3,796

Based on estimated marginal means

a. Adjustment for multiple comparisons: Least Significant Difference (equivalent to no adjustments).

**Univariate Tests**

Measure: MEASURE\_1

	Sum of Squares	df	Mean Square	F	Sig.
Contrast	4,621	1	4,621	,315	,580
Error	367,291	25	14,692		

**Lampiran 4: Tabel Hasil Analisis Ragam Faktorial Lingkar Dada Sapi Bali Jantan dan Betina Lepas Sapih**

**Within-Subjects Factors**

Measure: MEASURE\_1

umur	Dependent Variable
1	Umur_9_bulan
2	Umur_10_bulan
3	Umur_11_bulan
4	Umur_12_bulan

**Between-Subjects Factors**

	Value Label	N
Kategori	1,00	Besar 14
	2,00	Kecil 14
Jenis_kelamin	1,00	Jantan 14
	2,00	Betina 14

**Descriptive Statistics**

	Kategori	Jenis_kelamin	Mean	Std. Deviation	N
Umur_9_bulan	Besar	Jantan	113,0000	9,21954	7
		Betina	117,0000	6,21825	7
		Total	115,0000	7,83483	14
	Kecil	Jantan	101,5714	2,14920	7
		Betina	102,7143	2,69037	7
		Total	102,1429	2,41333	14
	Total	Jantan	107,2857	8,74800	14
		Betina	109,8571	8,72536	14
		Total	108,5714	8,67277	28
Umur_10_bulan	Besar	Jantan	118,1429	7,84068	7
		Betina	118,5714	6,77882	7
		Total	118,3571	7,04499	14
	Kecil	Jantan	104,4286	3,55233	7
		Betina	104,0000	3,51188	7
		Total	104,2143	3,40087	14
	Total	Jantan	111,2857	9,21060	14
		Betina	111,2857	9,16875	14
		Total	111,2857	9,01791	28
Umur_11_bulan	Besar	Jantan	120,1429	5,42920	7
		Betina	123,4286	5,85540	7
		Total	121,7857	5,68640	14
	Kecil	Jantan	110,9286	2,66815	7
		Betina	107,9286	2,58890	7
		Total	109,4286	2,96685	14
	Total	Jantan	115,5357	6,30465	14
		Betina	115,6786	9,14332	14
		Total	115,6071	7,70685	28
Umur_12_bulan	Besar	Jantan	123,2857	8,36091	7
		Betina	123,2857	5,05682	7

	Total	123,2857	6,63822	14
Kecil	Jantan	119,1429	3,71612	7
	Betina	111,5714	3,30944	7
	Total	115,3571	5,18292	14
Total	Jantan	121,2143	6,57710	14
	Betina	117,4286	7,33500	14
	Total	119,3214	7,10270	28

#### Multivariate Tests<sup>a</sup>

Effect		Value	F	Hypothesis df	Error df	Sig.
umur	Pillai's Trace	,813	33,413 <sup>b</sup>	3,000	23,000	,000
	Wilks' Lambda	,187	33,413 <sup>b</sup>	3,000	23,000	,000
	Hotelling's Trace	4,358	33,413 <sup>b</sup>	3,000	23,000	,000
	Roy's Largest Root	4,358	33,413 <sup>b</sup>	3,000	23,000	,000
umur * Kategori	Pillai's Trace	,194	1,845 <sup>b</sup>	3,000	23,000	,167
	Wilks' Lambda	,806	1,845 <sup>b</sup>	3,000	23,000	,167
	Hotelling's Trace	,241	1,845 <sup>b</sup>	3,000	23,000	,167
	Roy's Largest Root	,241	1,845 <sup>b</sup>	3,000	23,000	,167
umur * Jenis_kelamin	Pillai's Trace	,184	1,727 <sup>b</sup>	3,000	23,000	,189
	Wilks' Lambda	,816	1,727 <sup>b</sup>	3,000	23,000	,189
	Hotelling's Trace	,225	1,727 <sup>b</sup>	3,000	23,000	,189
	Roy's Largest Root	,225	1,727 <sup>b</sup>	3,000	23,000	,189

#### Tests of Within-Subjects Effects

Measure: MEASURE\_1

Source		Type III Sum of Squares	Df	Mean Square	F	Sig.
umur	Sphericity Assumed	1886,321	3	628,774	31,926	,000
	Greenhouse-Geisser	1886,321	2,359	799,565	31,926	,000
	Huynh-Feldt	1886,321	2,829	666,715	31,926	,000
	Lower-bound	1886,321	1,000	1886,321	31,926	,000
umur * Kategori	Sphericity Assumed	153,321	3	51,107	2,595	,059
	Greenhouse-Geisser	153,321	2,359	64,989	2,595	,074
	Huynh-Feldt	153,321	2,829	54,191	2,595	,062
	Lower-bound	153,321	1,000	153,321	2,595	,120
umur * Jenis_kelamin	Sphericity Assumed	144,741	3	48,247	2,450	,070
	Greenhouse-Geisser	144,741	2,359	61,352	2,450	,086
	Huynh-Feldt	144,741	2,829	51,158	2,450	,074
	Lower-bound	144,741	1,000	144,741	2,450	,130
Error(umur)	Sphericity Assumed	1477,116	75	19,695		
	Greenhouse-Geisser	1477,116	58,980	25,045		
	Huynh-Feldt	1477,116	70,732	20,883		
	Lower-bound	1477,116	25,000	59,085		

#### Tests of Within-Subjects Contrasts

Measure: MEASURE\_1

Source	umur	Type III Sum of Squares	df	Mean Square	F	Sig.
Umur	Linear	1872,457	1	1872,457	80,678	,000
	Quadratic	7,000	1	7,000	,384	,541
	Cubic	6,864	1	6,864	,389	,539
umur * Kategori	Linear	96,114	1	96,114	4,141	,053
	Quadratic	57,143	1	57,143	3,135	,089
	Cubic	,064	1	,064	,004	,952
umur * Jenis_kelamin	Linear	125,402	1	125,402	5,403	,029
	Quadratic	3,223	1	3,223	,177	,678
	Cubic	16,116	1	16,116	,913	,348
Error(umur)	Linear	580,227	25	23,209		
	Quadratic	455,634	25	18,225		
	Cubic	441,255	25	17,650		

### Tests of Between-Subjects Effects

Measure: MEASURE\_1  
Transformed Variable: Average

Source	Type III Sum of Squares	df	Mean Square	F	Sig.
Intercept	1447810,321	1	1447810,321	24093,601	,000
Kategori	3912,893	1	3912,893	65,116	,000
Jenis_kelamin	2,009	1	2,009	,033	,856
Error	1502,277	25	60,091		

### Pairwise Comparisons

Measure: MEASURE\_1

(I) umur	(J) umur	Mean Difference (I-J)	Std. Error	Sig. <sup>b</sup>	95% Confidence Interval for Difference <sup>a</sup>	
					Lower Bound	Upper Bound
1	2	-2,714	1,389	,062	-5,574	,146
	3	-7,036	,811	,000	-8,707	-5,364
	4	-10,750	1,346	,000	-13,522	-7,978
2	1	2,714	1,389	,062	-,146	5,574
	3	-4,321	1,052	,000	-6,488	-2,155
	4	-8,036	1,401	,000	-10,922	-5,150
3	1	7,036	,811	,000	5,364	8,707
	2	4,321	1,052	,000	2,155	6,488
	4	-3,714	,986	,001	-5,745	-1,684
4	1	10,750	1,346	,000	7,978	13,522
	2	8,036	1,401	,000	5,150	10,922
	3	3,714	,986	,001	1,684	5,745

### Multivariate Tests

	Value	F	Hypothesis df	Error df	Sig.
Pillai's trace	,813	33,413 <sup>a</sup>	3,000	23,000	,000
Wilks' lambda	,187	33,413 <sup>a</sup>	3,000	23,000	,000
Hotelling's trace	4,358	33,413 <sup>a</sup>	3,000	23,000	,000
Roy's largest root	4,358	33,413 <sup>a</sup>	3,000	23,000	,000

### Pairwise Comparisons

Measure: MEASURE\_1

(I) Kategori	(J) Kategori	Mean Difference (I-J)	Std. Error	Sig. <sup>b</sup>	95% Confidence Interval for Difference <sup>a</sup>	
					Lower Bound	Upper Bound
Besar	Kecil	11,821	1,465	,000	8,804	14,839
Kecil	Besar	-11,821	1,465	,000	-14,839	-8,804

### Univariate Tests

Measure: MEASURE\_1

	Sum of Squares	df	Mean Square	F	Sig.
Contrast	978,223	1	978,223	65,116	,000
Error	375,569	25	15,023		

The F tests the effect of Kategori. This test is based on the linearly independent pairwise comparisons among the estimated marginal means.

### Estimates

Measure: MEASURE\_1

Jenis_kelamin	Mean	Std. Error	95% Confidence Interval	
			Lower Bound	Upper Bound
Jantan	113,830	1,036	111,697	115,964
Betina	113,563	1,036	111,429	115,696

**Pairwise Comparisons**

Measure: MEASURE\_1

(I) Jenis_kelamin	(J) Jenis_kelamin	Mean Difference (I-J)	Std. Error	Sig. <sup>a</sup>	95% Confidence Interval for Difference <sup>a</sup>	
					Lower Bound	Upper Bound
Jantan	Betina	,268	1,465	,856	-2,749	3,285
Betina	Jantan	-,268	1,465	,856	-3,285	2,749

**Univariate Tests**

Measure: MEASURE\_1

	Sum of Squares	df	Mean Square	F	Sig.
Contrast	,502	1	,502	,033	,856
Error	375,569	25	15,023		

**Lampiran 5: Tabel Hasil Independent Samples T-test Bobot Badan Sapi Bali Jantan dan Betina Lepas Sapih**

**Group Statistics**

	Jenis_Kelamin	N	Mean	Std. Deviation	Std. Error Mean
bulan_1	Kategori Jantan Besar	7	101,5714	11,86180	4,48334
	Kategori Betina Besar	7	109,2143	13,01556	4,91942
bulan_2	Kategori Jantan Besar	7	114,3571	11,46994	4,33523
	Kategori Betina Besar	7	118,5714	16,59174	6,27109
bulan_3	Kategori Jantan Besar	7	120,7857	12,94816	4,89394
	Kategori Betina Besar	7	123,9286	17,56756	6,63991
bulan_4	Kategori Jantan Besar	7	129,1429	26,51370	10,02124
	Kategori Betina Besar	7	131,5000	14,66572	5,54312

**Independent Samples Test**

		Levene's Test for Equality of Variances		t-test for Equality of Means						
		F	Sig.	T	df	Sig. (2-tailed)	Mean Difference	Std. Error Difference	95% Confidence Interval of the Difference	
									Lower	Upper
bulan_1	Equal variances assumed	,329	,577	-1,148	12	,273	-7,64286	6,65590	-22,14482	6,85911
	Equal variances not assumed			-1,148	11,898	,273	-7,64286	6,65590	-22,15861	6,87290
bulan_2	Equal variances assumed	2,510	,139	-,553	12	,591	-4,21429	7,62370	-20,82489	12,39632
	Equal variances not assumed			-,553	10,669	,592	-4,21429	7,62370	-21,05775	12,62918
bulan_3	Equal variances assumed	1,920	,191	-,381	12	,710	-3,14286	8,24858	-21,11497	14,82926
	Equal variances not assumed			-,381	11,033	,710	-3,14286	8,24858	-21,29115	15,00543
bulan_4	Equal variances assumed	2,653	,129	-,206	12	,840	-2,35714	11,45213	-27,30920	22,59491
	Equal variances not assumed			-,206	9,357	,841	-2,35714	11,45213	-28,11368	23,39939

**Group Statistics**

	Jenis_kelamin	N	Mean	Std. Deviation	Std. Error Mean
bulan_1	Kategori Jantan Kecil	7	72,6429	4,13032	1,56111
	Kategori Betina Kecil	7	79,8571	4,48808	1,69633
bulan_2	Kategori Jantan Kecil	7	78,7143	9,81010	3,70787
	Kategori Betina Kecil	7	85,7857	7,16971	2,70990
bulan_3	Kategori Jantan Kecil	7	93,3714	7,43633	2,81067
	Kategori Betina Kecil	7	90,3571	8,58640	3,24535
bulan_4	Kategori Jantan Kecil	7	119,6429	16,42081	6,20648
	Kategori Betina Kecil	7	102,2143	10,74266	4,06034

**Independent Samples Test**

		Levene's Test for Equality of Variances		t-test for Equality of Means						
		F	Sig.	t	df	Sig. (2-tailed)	Mean Difference	Std. Error Difference	95% Confidence Interval of the Difference	
									Lower	Upper
bulan_1	Equal variances assumed	,114	,742	-3,129	12	,009	-7,21429	2,30535	-12,23721	-2,19137
	Equal variances not assumed			-3,129	11,918	,009	-7,21429	2,30535	-12,24104	-2,18754
bulan_2	Equal variances assumed	,342	,570	-1,540	12	,150	-7,07143	4,59258	-17,07781	2,93495
	Equal variances not assumed			-1,540	10,987	,152	-7,07143	4,59258	-17,18111	3,03825
bulan_3	Equal variances assumed	,253	,624	,702	12	,496	3,01429	4,29327	-6,33995	12,36852
	Equal variances not assumed			,702	11,760	,496	3,01429	4,29327	-6,36115	12,38973
bulan_4	Equal variances assumed	2,714	,125	2,350	12	,037	17,42857	7,41666	1,26906	33,58808
	Equal variances not assumed			2,350	10,341	,040	17,42857	7,41666	,97675	33,88039

**Lampiran 6: Tabel Hasil Independent Samples T-test Tinggi Pundak Sapi Bali Jantan dan Betina Lepas Sapih**

**Group Statistics**

	Jenis_kelamin	N	Mean	Std. Deviation	Std. Error Mean
bulan_1	Kategori Jantan Besar	7	92,1429	5,11301	1,93254
	Kategori Betina Besar	7	95,8571	2,47848	,93678
bulan_2	Kategori Jantan Besar	7	96,6429	3,30043	1,24745
	Kategori Betina Besar	7	97,6857	2,64098	,99820
bulan_3	Kategori Jantan Besar	7	99,6857	2,46808	,93285
	Kategori Betina Besar	7	99,0714	2,65249	1,00255
bulan_4	Kategori Jantan Besar	7	101,7143	1,95485	,73886
	Kategori Betina Besar	7	99,9286	4,08685	1,54469

**Independent Samples Test**

		Levene's Test for Equality of Variances		t-test for Equality of Means						
		F	Sig.	t	df	Sig. (2-tailed)	Mean Difference	Std. Error Difference	95% Confidence Interval of the Difference	
									Lower	Upper
bulan_1	Equal variances assumed	4,282	,061	-1,729	12	,109	-3,71429	2,14761	-8,39353	,96496
	Equal variances not assumed			-1,729	8,672	,119	-3,71429	2,14761	-8,60067	1,17210
bulan_2	Equal variances assumed	1,305	,276	-,653	12	,526	-1,04286	1,59766	-4,52386	2,43814
	Equal variances not assumed			-,653	11,449	,527	-1,04286	1,59766	-4,54251	2,45680
bulan_3	Equal variances assumed	,002	,963	,449	12	,662	,61429	1,36942	-2,36942	3,59799
	Equal variances not assumed			,449	11,938	,662	,61429	1,36942	-2,37113	3,59970
bulan_4	Equal variances assumed	5,059	,044	1,043	12	,318	1,78571	1,71230	-1,94507	5,51650
	Equal variances not assumed			1,043	8,609	,325	1,78571	1,71230	-2,11476	5,68619



**Group Statistics**

	Jenis_Kelamin	N	Mean	Std. Deviation	Std. Error Mean
bulan_1	Kategori Jantan Kecil	7	86,7143	2,21467	,83707
	Kategori Betina Kecil	7	88,2857	2,28869	,86504
bulan_2	Kategori Jantan Kecil	7	89,2143	2,82632	1,06825
	Kategori Betina Kecil	7	89,2857	2,46403	,93131
bulan_3	Kategori Jantan Kecil	7	93,3571	2,62543	,99232
	Kategori Betina Kecil	7	92,3571	4,12022	1,55730
bulan_4	Kategori Jantan Kecil	7	97,4286	3,04725	1,15175
	Kategori Betina Kecil	7	93,0000	4,28174	1,61835

**Independent Samples Test**

		Levene's Test for Equality of Variances		t-test for Equality of Means						
		F	Sig.	T	df	Sig. (2-tailed)	Mean Difference	Std. Error Difference	95% Confidence Interval of the Difference	
									Lower	Upper
bulan_1	Equal variances assumed	,238	,634	-1,305	12	,216	-1,57143	1,20374	-4,19414	1,05129
	Equal variances not assumed			-1,305	11,987	,216	-1,57143	1,20374	-4,19446	1,05160
bulan_2	Equal variances assumed	,014	,908	-,050	12	,961	-,07143	1,41722	-3,15928	3,01642
	Equal variances not assumed			-,050	11,781	,961	-,07143	1,41722	-3,16566	3,02280
bulan_3	Equal variances assumed	2,732	,124	,542	12	,598	1,00000	1,84658	-3,02336	5,02336
	Equal variances not assumed			,542	10,183	,600	1,00000	1,84658	-3,10445	5,10445
bulan_4	Equal variances assumed	2,547	,136	2,230	12	,046	4,42857	1,98635	,10069	8,75645
	Equal variances not assumed			2,230	10,837	,048	4,42857	1,98635	,04862	8,80853

**Lampiran 7: Tabel Hasil Independent Samples T-test Panjang Badan Sapi Bali Jantan dan Betina Lepas Sapih**

**Group Statistics**

	Jenis_kelamin	N	Mean	Std. Deviation	Std. Error Mean
bulan_1	Kategori Jantan Besar	7	87,8571	3,84831	1,45453
	Kategori Betina Besar	7	87,4286	11,54494	4,36358
bulan_2	Kategori Jantan Besar	7	94,2857	4,15188	1,56926
	Kategori Betina Besar	7	94,7143	4,11154	1,55402
bulan_3	Kategori Jantan Besar	7	95,4286	3,64496	1,37766
	Kategori Betina Besar	7	95,9286	4,78216	1,80749
bulan_4	Kategori Jantan Besar	7	100,4286	4,85994	1,83689
	Kategori Betina Besar	7	99,4286	4,23703	1,60144

**Independent Samples Test**

		Levene's Test for Equality of Variances		t-test for Equality of Means						
		F	Sig.	T	Df	Sig. (2-tailed)	Mean Difference	Std. Error Difference	95% Confidence Interval of the Difference	
									Lower	Upper
bulan_1	Equal variances assumed	6,689	,024	,093	12	,927	,42857	4,59962	-9,59313	10,45027
	Equal variances not assumed			,093	7,317	,928	,42857	4,59962	-10,35297	11,21012
bulan_2	Equal variances assumed	,033	,860	-,194	12	,849	-,42857	2,20852	-5,24052	4,38338
	Equal variances not assumed			-,194	11,999	,849	-,42857	2,20852	-5,24057	4,38343
bulan_3	Equal variances assumed	1,171	,301	-,220	12	,830	-,50000	2,27266	-5,45169	4,45169
	Equal variances not assumed			-,220	11,212	,830	-,50000	2,27266	-5,49055	4,49055
bulan_4	Equal variances assumed	,158	,698	,410	12	,689	1,00000	2,43696	-4,30968	6,30968
	Equal variances not assumed			,410	11,781	,689	1,00000	2,43696	-4,32064	6,32064

**Group Statistics**

	sapi	N	Mean	Std. Deviation	Std. Error Mean
bulan_1	Kategori Jantan Kecil	7	79,7143	3,19970	1,20937
	Kategori Betina Kecil	7	82,8571	2,91139	1,10040
bulan_2	Kategori Jantan Kecil	7	83,2857	2,69037	1,01686
	Kategori Betina Kecil	7	85,2857	3,19970	1,20937
bulan_3	Kategori Jantan Kecil	7	86,0000	2,70801	1,02353
	Kategori Betina Kecil	7	89,1429	3,02372	1,14286
bulan_4	Kategori Jantan Kecil	7	94,1429	5,78586	2,18685
	Kategori Betina Kecil	7	92,8571	5,36745	2,02871

#### Independent Samples Test

		Levene's Test for Equality of Variances		t-test for Equality of Means							
		F	Sig.	t	df	Sig. (2-tailed)	Mean Difference	Std. Error Difference	95% Confidence Interval of the Difference		
										Lower	Upper
bulan_1	Equal variances assumed	,027	,872	-1,922	12	,079	-3,14286	1,63507	-6,70538	,41966	
	Equal variances not assumed			-1,922	11,895	,079	-3,14286	1,63507	-6,70888	,42317	
bulan_2	Equal variances assumed	,043	,839	-1,266	12	,230	-2,00000	1,58006	-5,44266	1,44266	
	Equal variances not assumed			-1,266	11,657	,230	-2,00000	1,58006	-5,45395	1,45395	
bulan_3	Equal variances assumed	,029	,867	-2,049	12	,063	-3,14286	1,53419	-6,48557	,19986	
	Equal variances not assumed			-2,049	11,857	,063	-3,14286	1,53419	-6,49005	,20433	
bulan_4	Equal variances assumed	,161	,695	,431	12	,674	1,28571	2,98294	-5,21356	7,78499	
	Equal variances not assumed			,431	11,933	,674	1,28571	2,98294	-5,21761	7,78904	

### Lampiran 8: Tabel Hasil Independent Samples T-test Lingkar Dada Sapi Bali Jantan dan Betina Lepas Sapih

#### Group Statistics

	Jenis_kelamin	N	Mean	Std. Deviation	Std. Error Mean
bulan_1	Kategori Jantan Besar	7	113,0000	9,21954	3,48466
	Kategori Beina Besar	7	117,0000	6,21825	2,35028
bulan_2	Kategori Jantan Besar	7	118,1429	7,84068	2,96350
	Kategori Beina Besar	7	118,5714	6,77882	2,56215
bulan_3	Kategori Jantan Besar	7	120,1429	5,42920	2,05204
	Kategori Beina Besar	7	123,4286	5,85540	2,21313
bulan_4	Kategori Jantan Besar	7	123,2857	8,36091	3,16013
	Kategori Beina Besar	7	123,2857	5,05682	1,91130

#### Independent Samples Test

		Levene's Test for Equality of Variances		t-test for Equality of Means							
		F	Sig.	T	Df	Sig. (2-tailed)	Mean Difference	Std. Error Difference	95% Confidence Interval of the Difference		
										Lower	Upper
bulan_1	Equal variances assumed	1,980	,185	-,952	12	,360	-4,00000	4,20317	-13,15793	5,15793	
	Equal variances not assumed			-,952	10,523	,363	-4,00000	4,20317	-13,30256	5,30256	
bulan_2	Equal variances assumed	1,101	,315	-,109	12	,915	-,42857	3,91752	-8,96411	8,10696	
	Equal variances not assumed			-,109	11,755	,915	-,42857	3,91752	-8,98392	8,12677	
bulan_3	Equal variances assumed	,600	,453	-1,089	12	,298	-3,28571	3,01809	-9,86156	3,29013	
	Equal variances not assumed			-1,089	11,932	,298	-3,28571	3,01809	-9,86571	3,29428	
bulan_4	Equal variances assumed	1,687	,218	,000	12	1,000	,00000	3,69316	-8,04671	8,04671	
	Equal variances not assumed			,000	9,872	1,000	,00000	3,69316	-8,24341	8,24341	

**Group Statistics**

	Jenis_kelamin	N	Mean	Std. Deviation	Std. Error Mean
bulan_1	Kategori Jantan Kecil	7	101,5714	2,14920	,81232
	Kategori Betina Kecil	7	102,7143	2,69037	1,01686
bulan_2	Kategori Jantan Kecil	7	104,4286	3,55233	1,34265
	Kategori Betina Kecil	7	104,0000	3,51188	1,32737
bulan_3	Kategori Jantan Kecil	7	110,9286	2,66815	1,00847
	Kategori Betina Kecil	7	107,9286	2,58890	,97851
bulan_4	Kategori Jantan Kecil	7	119,1429	3,71612	1,40456
	Kategori Betina Kecil	7	111,5714	3,30944	1,25085

**Independent Samples Test**

		Levene's Test for Equality of Variances		t-test for Equality of Means						
		F	Sig.	t	df	Sig. (2-tailed)	Mean Difference	Std. Error Difference	95% Confidence Interval of the Difference	
									Lower	Upper
bulan_1	Equal variances assumed	,637	,440	-,878	12	,397	-1,14286	1,30149	-3,97856	1,69285
	Equal variances not assumed			-,878	11,442	,398	-1,14286	1,30149	-3,99398	1,70827
bulan_2	Equal variances assumed	,007	,934	,227	12	,824	,42857	1,88802	-3,68507	4,54222
	Equal variances not assumed			,227	11,998	,824	,42857	1,88802	-3,68513	4,54228
bulan_3	Equal variances assumed	,033	,860	2,135	12	,054	3,00000	1,40517	-,06159	6,06159
	Equal variances not assumed			2,135	11,989	,054	3,00000	1,40517	-,06190	6,06190
bulan_4	Equal variances assumed	,067	,800	4,026	12	,002	7,57143	1,88080	3,47351	11,66934
	Equal variances not assumed			4,026	11,842	,002	7,57143	1,88080	3,46745	11,67540

**Lampiran 9. Proses Penimbangan dan Pengukuran Sapi Bali Lepas Sapih di Desa Lompo Tengah, Kec. Tenete Riaja, Kab. Barru.**













## DAFTAR RIWAYAT HIDUP



ADLI ISMIRANDY, lahir di Pematang Siantar, Sumatra Utara pada tanggal 20 Desember 1995 dari pasangan Abd. Syukur dan Maasita. Merupakan anak Pertama dari dua bersaudara. Penulis pertama kali melangkahkan kaki ke dunia pendidikan pada tahun 2000 di SDN 1 Lariang Bangngi Makassar, kemudian pindah ke SDN 007 Polewali, Kab. Polman, Prov. Sulawesi Barat dan tamat tahun 2007. Kemudian melanjutkan ke tingkat SMP Negeri 1 Polewali Kabupaten Polewali Mandar tahun 2007-2010. Kemudian melanjutkan pendidikannya ke tingkat SMA Negeri 4 Makassar Provinsi Sulawesi Selatan tahun 2011-2013. Kemudian setelah tamat penulis memilih Universitas Islam Negeri Alauddin Makassar sebagai tempat menuntut ilmu melalui jalur UMM pada tahun 2014 dengan mengambil jurusan Ilmu Peternakan pada Fakultas Sains Dan Teknologi selama di bangku perkuliahan aktif di berbagai organisasi intra maupun ekstrakurikuler diantaranya

1. Ketua Cabor Basket UKM Olahraga Periode 2016-2017
2. Pengurus HMJ Periode 2016-2017 (Koordinator Bidang)

Dalam berorganisasi janganlah terus-terusan menjadi anggota tapi usahakanlah menjadi ketua, dalam hidup ini usahakan menjadi pemeran utama.