

**ANALISIS KINERJA GURU MATA PELAJARAN BIOLOGI DALAM
IMPLEMENTASI KURIKULUM 2013 PADA MADRASAH ALIYAH
NEGERI PANGKEP DI KABUPATEN PANGKEP**



SKRIPSI

*Diajukan Untuk Memenuhi Salah Satu Syarat Meraih Gelar Sarjana
Pendidikan (S.Pd) Pada Prodi Pendidikan Biologi Fakultas Tarbiyah Dan
Keguruan UIN Alauddin Makassar*

ALAUDDIN
M A K A S S A R

OLEH:

KHAIRUNNISA

NIM : 20500114024

**FAKULTAS TARBIYAH DAN KEGURUAN
UNIVERSITAS ISLAM NEGERI (UIN) ALAUDDIN MAKASSAR**

2018

PERNYATAAN KEASLIAN SKRIPSI

Mahasiswa yang bertanda tangan di bawah ini:

Nama : Khairunnisa
Nim : 20500114024
Tempat/Tgl. Lahir : Maroangia Etrekang/04 Agustus 1995
Fakultas/Program : Tarbiyah/Pendidikan Biologi
Alamat : Samata-Gowa
Judul : "Analisis Kinerja Guru Mata Pelajaran Biologi dalam Implementasi Kurikulum 2013 Pada Madrasah Aliyah Negeri Pangkep di Kabupaten Pangkep"

menyatakan dengan sesungguhnya dan penuh kesadaran bahwa skripsi ini benar adalah hasil karya sendiri. Jika di kemudian hari terbukti bahwa ia merupakan duplikat, tiruan, plagiat, atau dibuat oleh orang lain, sebagian atau seluruhnya, maka skripsi dan gelar yang diperoleh karenanya batal demi hukum.

Samata, Maret 2018

UNIVERSITAS ISLAM NEGERI

Peneliti

ALAUDDIN
M A K A S S

Khairunnisa
20500114024

PERSETUJUAN PEMBIMBING

Pembimbing penulis skripsi saudara, **Khairunnisa Nim. 20500114024** Mahasiswa jurusan Pendidikan Biologi pada Fakultas Tarbiyah dan Keguruan UIN Alauddin Makassar, setelah dengan seksama meneliti dan mengoreksi skripsi yang bersangkutan dengan judul **"Analisis Kinerja Guru Mata Pelajaran Biologi dalam Implementasi Kurikulum 2013 Pada Madrasah Aliyah Negeri Pangkep di Kabupaten Pangkep"**, memandang bahwa skripsi tersebut telah memenuhi syarat-syarat ilmiah dan dapat disetujui untuk diajukan ke sidang munaqasyah.

Demikian persetujuan ini diberikan untuk proses selanjutnya.

Samata, Maret 2018

Pembimbing I


26/3-18
Dr. H. Muh Rapi, S.Ag., M.Pd.
NIP. 19730302 200212 1 002

Pembimbing II


Ahmad Ali, S.Pd., M.Pd.

UNIVERSITAS ISLAM NEGERI
ALAUDDIN
M A K A S S A R

PENGESAHAN SKRIPSI

Skripsi Yang berjudul "Analisis Kinerja Guru Mata Pelajaran Biologi dalam Implementasi Kurikulum 2013 Pada Madrasah Aliyah Negeri Pangkep di Kabupaten Pangkep" yang disusun oleh Khairunnisa, NIM: 20500114024, mahasiswa Jurusan Pendidikan Biologi Fakultas Tarbiyah dan Keguruan Universitas Islam Negeri (UIN) Alauddin Makassar, telah diuji dan dipertahankan dalam sidang *mungkasah* yang diselenggarakan pada hari Selasa tanggal 27 Maret 2018, dinyatakan telah dapat diterima sebagai salah satu syarat untuk memperoleh gelar Sarjana Pendidikan (S.Pd) pada Fakultas Tarbiyah dan Keguruan, Jurusan Pendidikan Biologi (dengan beberapa perbaikan).

Makassar, 27 Maret 2018

10 Rajab 1439 H


DEWAN PENGUJI

KETUA	: Jamilah, S.Si., M.Si.	(.....)
SEKRETARIS	: Ridwan Idris, S. Ag., M. Pd.	(.....)
MUNAQISY I	: Dr. Hj. St. Syamsudduha, M.Pd.	(.....)
MUNAQISY II	: Dr. Salehuddin, M. Ag.	(.....)
PEMBIMBING I	: Dr. H. Muh. Rapi, S. Ag., M.Pd.	(.....)
PEMBIMBING II	: Ahmad Ali, S.Pd., M.Pd.	(.....)

Ditahlikan oleh:
Dekan Fakultas Tarbiyah dan Keguruan
UIN Alauddin Makassar //


/ Dr. Muhammad Amri, Lc, M. Ag.
/ NIP. 19730120 200312 1 001

KATA PENGANTAR



Alhamdulillah rabbil'alamina segala puji hanya milik Allah SWT skripsi ini dapat terselesaikan walaupun dalam bentuk yang sederhana. Pernyataan rasa syukur kepada sang Khalik atas hidayah-Nya yang diberikan kepada penulis sehingga dapat menyelesaikan skripsi ini yang berjudul **“Analisis Kinerja Guru Mata Pelajaran Biologi dalam Implementasi Kurikulum 2013 Pada Madrasah Aliyah Negeri Pangkep di Kabupaten Pangkep”**

Penulis panjatkan shalawat dan salam semoga tetap tercurahkan kepada junjungan kita umat manusia Nabi Muhammad SAW sebagai suri tauladan yang merupakan sumber inspirasi dan motivasi dari berbagai aspek kehidupan setiap insan termasuk penulis amin.

Penulis menyadari sepenuhnya bahwa dalam menyelesaikan skripsi ini tidak akan terselesaikan tanpa adanya bantuan bimbingan dan dukungan dari berbagai pihak, tulisan ini tidak dapat terselesaikan sebagaimana mestinya. Melalui tulisan ini, penulis mengucapkan terima kasih yang tulus dan istimewa kepada kedua orang tua tercinta Ibunda Hj. Syamsidar dan Ayahanda H. Amir Ali yang senantiasa mencurahkan cinta dan kasih sayang serta keikhlasannya dalam membesarkan, mendidik dan membiayai penulis serta doa restu yang tak henti-hentinya untuk keberhasilan penulis. Kepada beliau penulis memanjatkan doa semoga Allah SWT senantiasa melimpahkan rahmatnya kepada mereka. Amin.

Selain itu tidak lupa penulis mengucapkan terima kasih kepada :


1. Prof. Dr. Musafir Pababbari, M.Si., selaku Rektor UIN Alauddin Makassar beserta wakil Rektor I, II, III dan IV.
2. Dr. H. Muhammad Amri, Lc. M. Ag., Dekan Fakultas Tarbiyah dan Keguruan UIN Alauddin Makassar beserta wakil dekan I, II dan III.
3. Jamilah, S.Si., M.Si dan Muh. Rapi, S. Ag., M.Si. selaku Ketua dan Sekretaris Jurusan Pendidikan Biologi UIN Alauddin Makassar
4. Dr. H. Muh. Rapi, S.Ag., M.Pd, dan Ahmad Ali S.Pd., M.Pd selaku pembimbing I dan pembimbing II yang telah memberikan arahan, pengetahuan baru dan koreksi dalam penyusunan skripsi ini, serta membimbing penulis sampai tahap penyelesaian.
5. Dr. Hj. St. Syamsudduha, M.Pd dan Syahrani, S.Pd., M.Pd yang telah bersedia memvalidasi instrumen yang digunakan dalam penelitian.
6. Para dosen, karyawan dan karyawan Fakultas Tarbiyah dan Keguruan yang secara konkrit memberikan bantuannya baik langsung maupun tak langsung.
7. Kepala sekolah beserta seluruh guru Madrasah Aliyah Negeri (MAN) Pangkep yang telah bersedia memberikan izin kepada penulis untuk mengadakan penelitian.
8. Terkhusus saudara tersayang Citrawati Amir dan kanda Muhammad Tamsil, S.H.

9. Selamat-selamatku dan Ummunya semoga-tersua angkan 2014 Pendidikan Biologi, semoga tali persaudaraan di antara kita semua tetap terjalin.

Tidak sesuatu yang bisa penulis berikan kecuali apa yang kita lakukan selama ini beribadi sudah disisi Allah SWT, serta semoga skripsi ini bermanfaat bagi semua orang khususnya bagi penulis sendiri. Amin.

Samala, Maret 2018

Peneliti


Khairunnisa

20500114024



UNIVERSITAS ISLAM NEGERI
ALAUDDIN
M A K A S S A R

DAFTAR ISI

HALAMAN SAMPUL.....	i
PERNYATAAN KEASLIAN SKRIPSI.....	ii
PERSETUJUAN PEMBIMBING	iii
PENGESAHAN SKRIPSI.....	iv
KATA PENGANTAR.....	v
DAFTAR ISI	viii
DAFTAR TABEL	x
DAFTAR LAMPIRAN.....	xi
ABSTRAK	xii
BAB I : PENDAHULUAN	1-8
A. Latar Belakang	1
B. Rumusan Masalah	5
C. Deskripsi Fokus Penelitian.....	5
D. Kajian Pustaka.....	5
E. Tujuan dan Manfaat penelitian.....	8
BAB II : TINJAUAN TEORITIS.....	9-35
A. Kinerja Guru.....	9
B. Kurikulum	11
C. Strategi Implementasi Kurikulum.....	18
D. Model-model Evaluasi Kurikulum.....	26
E. Rencana Pelaksanaan Kurikulum 2013.....	28
F. Kerangka Berpikir	34
BAB III : METODOLOGI PENELITIAN.....	36-44
A. Jenis Penelitian.....	36
B. Lokasi.....	37
C. Subjek Penelitian.....	37

D. Instrumen Penelitian.....	37
E. Teknik Analisis Data.....	42
BAB IV : HASIL PENELITIAN DAN PEMBAHASAN	44-77
A. Hasil Penelitian	44
1. Gambaran Kinerja Guru Mata Pelajaran Biologi dalam Merencanakan Pembelajaran	44
2. Gambaran Kinerja Guru Mata Pelajaran Biologi dalam Melaksanakan Pembelajaran.....	51
3. Gambaran Kinerja Guru Mata Pelajaran Biologi dalam Menilai Pembelajaran.....	62
4. Faktor Penghambat dan Pendukung Guru Mata Pelajaran Biologi dalam Menerapkan Kurikulum 2013	65
B. Pembahasan.....	71
1. Kinerja Guru Mata Pelajaran Biologi dalam Merencanakan Pembelajaran	71
2. Kinerja Guru Mata Pelajaran Biologi dalam Melaksanakan Pembelajaran.....	72
3. Kinerja Guru Mata Pelajaran Biologi dalam Menilai Pembelajaran.....	74
4. Faktor Penghambat dan Pendukung Guru Mata Pelajaran Biologi dalam Menerapkan Kurikulum 2013	75
BAB V: PENUTUP	78-80
A. Kesimpulan.....	78
B. Implikasi Hasil Penelitian	79
DAFTAR PUSTAKA	80
LAMPIRAN-LAMPIRAN	81
RIWAYAT HIDUP	114


DAFTAR TABEL

2.1	Rincian Gradasi Sikap, Pengetahuan dan Keterampilan.....	56
3.1	Kisi-kisi Lembar Observasi.....	57



DAFTAR LAMPIRAN

1. Instrumen Pedoman wawancara.....	81
2. Instrumen Lembar Observasi.....	128
3. Lampiran Hasil Observasi.....	.92
4. Lampiran Hasil Wawancara.....	.92
5. Sertifikat Pelatihan Kurikulum 2013.....	.92



ABSTRAK

Nama : Khairunnisa
Nim : 20500114024
Fakultas/Jurusan : Tarbiyah dan Keguruan/Pendidikan Biologi
JudulSkripsi : Analisis Kinerja Guru Mata Pelajaran Biologi dalam Implementasi Kurikulum 2013 Pada Madrasah Aliyah Negeri Pangkep di Kabupaten Pangkep

Penelitian ini bertujuan untuk mengetahui kinerja guru mata pelajaran biologi dalam pelaksanaan kurikulum 2013 di Madrasah Aliyah Negeri Pangkep. Kinerja Guru dilihat dari perencanaan pembelajaran, pelaksanaan pembelajaran, dan penilaian pembelajaran serta faktor penghambat dan pendukung dalam perencanaan, pelaksanaan dan penilaian pembelajaran. Penelitian ini merupakan penelitian deskriptif dengan pendekatan kualitatif. Subjek penelitian ini guru mata pelajaran biologi di Madrasah Aliyah Negeri Pangkep. Teknik analisis data meliputi tahap reduksi data, penyajian data dan penarikan kesimpulan/verifikasi dengan mengobservasi menggunakan instrumen lembar ceklis, wawancara semi terstruktur, dokumentasi. Hasil penelitian menunjukkan bahwa: (1) kinerja guru mata pelajaran biologi dalam perencanaan pembelajaran kurikulum 2013 sudah baik (2) kinerja guru mata pelajaran biologi dalam pelaksanaan pembelajaran kurikulum 2013 sudah baik (3) kinerja guru mata pelajaran biologi dalam penilaian pembelajaran kurikulum 2013 sudah baik (4) Faktor penghambat yang dialami oleh guru mata pelajaran biologi menerapkan kurikulum 2013 yaitu waktu pembuatan RPP, keaktifan peserta didik. Kemudian faktor pendukung yaitu guru pada dasarnya telah mengikuti pelatihan kurikulum 2013, guru mempunyai pegangan silabus sehingga mempermudah dalam membuat RPP, guru dan siswa mempunyai buku pegangan, penggunaan media dan metode belajar yang sesuai dengan materi, kehadiran siswa disetiap materi pelajaran dan rubrik penilaian yang menjadi patokan dalam menilai peserta didik.

BAB I

PENDAHULUAN

A. Latar Belakang

Kualitas Sumber Daya Manusia (SDM) sangat menentukan kemajuan suatu bangsa. Kualitas SDM bergantung pada kualitas pendidikan dan peran pendidikan untuk menciptakan masyarakat yang cerdas, damai, terbuka dan demokratis. Oleh sebab itu, komponen dari sistem pendidikan nasional harus senantiasa dikembangkan sesuai dengan kebutuhan dan perkembangan yang terjadi, baik pada tingkat lokal, nasional maupun global. Salah satu komponen penting dari sistem pendidikan adalah kurikulum.

Kurikulum menurut UU No. 20 tahun 2003 tentang Sistem Pendidikan Nasional adalah seperangkat rencana dan peraturan mengenai tujuan, isi, dan bahan pelajaran serta cara yang digunakan sebagai pedoman penyelenggaraan pembelajaran untuk mencapai tujuan pendidikan tertentu. Senada dengan hal tersebut, kurikulum merupakan ciri utama pendidikan di sekolah.¹ Hal ini berarti, kurikulum merupakan bagian yang tidak terpisahkan dari pendidikan atau pengajaran. Dari beberapa penjelasan tentang kurikulum, dapat disimpulkan bahwasannya kurikulum merupakan bagian yang sangat berperan penting dalam mengembangkan ide dan rancangan menjadi proses pembelajaran sehingga mampu mencapai tujuan pendidikan yang dicita-citakan.

¹Nana Syaodih Sukmadinata, *Pengembangan Kurikulum Teori dan Praktek* (Bandung : PT. Remaja Rosda Karya, 2006.), h. 3

Perubahan kurikulum merupakan bagian dari pada usaha pembaharuan dalam pendidikan. Sebelum merubah suatu kurikulum, maka perlu dilakukan penilaian terhadap kurikulum yang sedang berjalan guna melihat kebaikan dan kelemahan yang ditinjau dari berbagai aspek, baik filosofi, sosiologis, psikologis dan lainnya².

Berdasarkan sejarah pendidikan di Indonesia telah terjadi beberapa kali perubahan kurikulum, mulai dari kurikulum 1975, kurikulum 1984, kurikulum 1994, Sistem Kurikulum Berbasis Kompetensi (KBK) pada tahun 2004, kemudian berubah lagi pada tahun 2006 diberlakukannya Kurikulum Tingkat Satuan Pendidikan (KTSP), pada tahun 2013 dalam konsolidasi program dan anggaran diketahui bahwa pemerintah melalui kemdikbud telah mengimplementasikan kurikulum 2013 secara bertahap³.

Kurikulum 2013 merupakan kelanjutan dari Kurikulum Berbasis Kompetensi yang telah dirintis pada tahun 2004 dengan mencakup kompetensi sikap, pengetahuan, dan keterampilan secara terpadu. Dengan kata lain, keahlian yang kuat (hard skill) dan keahlian yang ringan (softs skill) berjalan secara seimbang dan berjalan secara intergrasi⁴. Selain itu penataan kurikulum pada Kurikulum 2013 dilakukan sebagai amanah dari Undang-undang nomor 20 tahun 2003 tentang Sistem Pendidikan Nasional dan Peraturan Presiden Nomor 5 Tahun 2010 tentang Rencana Pembangunan Jangka Menengah Nasional⁵.

Proses pembelajaran merupakan salah satu elemen dari standar proses dalam kurikulum 2013 yang mengalami perubahan guna pencapaian keberhasilan pembelajaran dan pembentukan kompetensi siswa. Pemerintah dalam Peraturan Menteri Pendidikan dan Kebudayaan Republik Indonesia No. 65 Tahun 2013 tentang

² Ummiyah Taleb, "Peranan Guru dalam Pembinaan Kurikulum," dalam Neil, John. D, *Kurikulum Sebuah Pengantar Komprehensif (penerjemah: Subandiyah)*. (Jakarta: Wirasari, 1988), hal. 192.

³ Imas Kurisnasih dan Berlin Sani, *Implementasi Kurikulum 2013 Konsep dan Penerapan* (Surabaya: Kata Pena, 2014), h. 10.

⁴ M. Fadlillah, *Implementasi Kurikulum 2013* (Cet.1; Yogyakarta: AR-Ruzz Media, 2014), h. 31.

⁵ Menteri Pendidikan dan Kebudayaan Republik Indonesia, *Peraturan Menteri Pendidikan dan Kebudayaan Republik Indonesia: No 70* (Jakarta: Permendikbud, 2013), h. 3.

standar proses pendidikan dasar dan menengah menjelaskan bahwa dalam mengimplementasikan proses pembelajaran di kurikulum 2013 pada satuan pendidikan harus diselenggarakan secara interaktif, inspiratif, menyenangkan, menantang, memotivasi siswa untuk berpartisipasi aktif, serta memberikan ruang yang cukup bagi prakarsa, kreativitas, dan kemandirian sesuai dengan bakat, minat, dan perkembangan fisik serta psikologis siswa.

Perubahan KTSP menjadi Kurikulum 2013 tanpa dipungkiri menimbulkan berbagai respons dari para praktisi pendidikan. Kurikulum 2013 sedang menjadi pembicaraan yang cukup serius di semua kalangan pendidikan di Indonesia. Banyak pihak yang pro dan kontra dengan dirubahnya KTSP menjadi Kurikulum 2013. Kurikulum 2013 menimbulkan adanya kekhawatiran dari praktisi pendidikan karena dinilai belum siap untuk dilaksanakan, masih banyak pendidik yang belum tahu isi dari kurikulum 2013, merancang suatu perangkat dari kurikulum 2013. Kurikulum sebagai program pendidikan yang telah direncanakan secara sistematis, mengembang peranan yang sangat penting bagi pendidikan siswa⁶.

Pada awal tahun ajaran 2013/2014, pemerintah memberlakukan Kurikulum 2013. Kurikulum 2013 telah berjalan dan diujicobakan ke beberapa sekolah eks-RSBI (Rintisan Sekolah Bertaraf Internasional) dan terakreditasi A dan B, yaitu pada pendidikan SD kelas I dan IV, SMP kelas VII, dan SMA/SMK kelas X. Pada kenyataannya, kurikulum tersebut menimbulkan berbagai keresahan dan kekhawatiran pada satuan pendidikan dan guru. Kekhawatiran dan kebingungan tersebut terjadi dikarenakan masih banyak guru yang belum memahami esensi perubahan kurikulum tersebut. Hal ini dapat dimaklumi karena saat ini proses

⁶ Oemar Hamalik, *Manajemen Pengembangan Kurikulum*, (Cet II; Bandung: Rosdakarya, 2007), h. 95

pelatihan dan sosialisasi masih berlangsung dan dilakukan secara bertahap oleh pemerintah.

Kurikulum 2013 membawa perubahan mendasar peran guru dalam pembelajaran. Secara administratif, pemerintah pusat telah menyiapkan perangkat pelaksanaan pembelajaran yang tidak perlu lagi disiapkan oleh guru. Namun demikian, guru dituntut berperan secara aktif sebagai motivator dan fasilitator pembelajaran sehingga siswa akan menjadi pusat belajar. Hal ini menjadi kendala tersendiri bagi para guru karena tidak semua guru memiliki kompetensi tersebut. Selain itu, guru dituntut kesiapannya untuk melaksanakan kurikulum dalam waktu yang relatif singkat sementara perangkatnya belum disiapkan secara matang. Begitupun di wilayah Pangkep, masih ada guru yang belum melaksanakan pelatihan kurikulum 2013 serta perangkat seperti buku siswa dan buku guru belum tersebar secara merata dan masih ada sekolah yang belum mengimplementasikan kurikulum 2013 karena belum siap untuk mengimplementasikan kurikulum 2013. Begitupun di MAN Pangkep, masih ada guru yang belum mengetahui peran atau fungsi dan kedudukan guru sebagai agen pembelajaran dalam upaya untuk meningkatkan mutu pendidikan nasional.

Berdasarkan uraian tersebut sehingga memberikan interpretasi kepada peneliti sejauh mana kurikulum 2013 dilaksanakan sehingga peneliti perlu melakukan penulisan tentang keterlaksanaan kurikulum 2013 dengan melaksanakan sebuah penelitian dengan judul *“Analisis Kinerja Guru Mata Pelajaran Biologi dalam Implementasi Kurikulum 2013 pada Madrasah Aliyah Negeri Pangkep di Kabupaten Pangkep”*.

B. Rumusan Masalah

Rumusan masalah pada penelitian ini adalah:

1. Bagaimana Kinerja Guru mata pelajaran biologi Madrasah Aliyah Negeri Pangkep merencanakan perangkat pembelajaran berdasarkan kurikulum 2013?
2. Bagaimana Kinerja Guru mata pelajaran biologi Madrasah Aliyah Negeri Pangkep melaksanakan pembelajaran berdasarkan kurikulum 2013?
3. Bagaimana Kinerja Guru mata pelajaran biologi Madrasah Aliyah Negeri Pangkep mengevaluasi pembelajaran berdasarkan kurikulum 2013?
4. Faktor-faktor apa yang menjadi penghambat dan pendukung guru mata pelajaran biologi Madrasah Aliyah Negeri Pangkep menerapkan kurikulum 2013?

C. Deskripsi Fokus Penelitian

Deskripsi fokus penelitian dalam penelitian ini adalah Kinerja guru dalam implementasi kurikulum 2013 yang meliputi perencanaan pembelajaran, pelaksanaan pembelajaran dan pengevaluasian pembelajaran mata pelajaran biologi di Madrasah Aliyah Negeri Pangkep (MAN) Pangkep.

D. Kajian Pustaka

Di bawah ini akan disajikan beberapa hasil penelitian sebelumnya yang relevan dengan penelitian ini. Hasil penelitian yang relevan atau pendukung yang dimaksud yaitu penelitian implemmentasi kurikulum 2013 antara lain:

Penelitian yang pertama dari jurnal yang ditulis oleh Siswi Dwi Ayuriyanti Program Studi Pendidikan Teknik Informatika, Fakultas Teknik, Universitas Negeri

Yogyakarta 2015 dengan judul “*Hambatan Guru dalam Perencanaan, Pelaksanaan dan Penilaian Pembelajaran Kompetensi Keahlian Multimedia pada Penerapan Kurikulum 2013 di SMK Se daerah Istimewa Yogyakarta*”. Penelitian ini merupakan penelitian survey. Penelitian dilaksanakan di 6 (enam) SMK yaitu SMK N 2 Yogyakarta, SMK N 1 Pengasih, SMK N 1 Bantul, SMK N 1 Wonosari, SMK N 2 Wonosari, dan SMK Muhammadiyah Prambanan. Subjek penelitian adalah guru Kompetensi Keahlian yang berjumlah 36 orang. Data penelitian dikumpulkan melalui angket atau kuesioner.

Hasil penelitian menunjukkan bahwa: (1) Perencanaan pembelajaran yang dibuat guru sudah baik dengan persentase 79% sehingga hambatan yang dialami guru dikategorikan rendah, pelaksanaan pembelajaran yang dilaksanakan guru sudah baik dengan persentase 74% sehingga hambatan yang dialami guru dikategorikan rendah, dan penilaian pembelajaran yang dibuat guru sudah baik dengan persentase 75% sehingga hambatan yang dialami guru dikategorikan rendah; (2) Ada beberapa hambatan yang dialami guru dalam perencanaan pembelajaran yaitu 8% dikarenakan waktu/jam pelajaran produktif tidak dibuat sistem blok, 11% dikarenakan waktu untuk membuat RPP bagi guru sangat kurang, 17% disebabkan guru masih susah menentukan metode dan media, 31% disebabkan kurangnya sumber buku, dan 33% guru tidak mengalami hambatan; (3) Ada beberapa hambatan yang dialami guru dalam pelaksanaan pembelajaran yaitu 11% dikarenakan guru jarang memberikan pre-test, 11% dikarenakan guru jarang memberikan post-test, 17% disebabkan peserta didik yang kurang aktif, 28% disebabkan guru kurang memaksimalkan media, dan 33% guru tidak mengalami hambatan; (4) Ada beberapa hambatan yang dialami guru dalam penilaian pembelajaran yaitu 11% guru dikarenakan guru jarang memberikan

penilaian saat diskusi, 11% dikarenakan guru mengalami kesusahan dalam membuat penilaian keterampilan, 17% disebabkan guru masih kesusahan dalam membuat penilaian sikap, 19% disebabkan banyaknya penilaian yang harus dibuat oleh guru, dan 42% guru tidak mengalami hambatan⁷.

Hasil Penelitian yang dilakukan oleh Henriski Ruli Bintari Prodi pendidikan Guru Sekolah Dasar, Fakultas Ilmu Pendidikan, Universitas Negeri Yogyakarta 2016 dengan judul "*Kinerja Guru Kelas dalam Pelaksanaan Kurikulum 2013 di SD Piloting kabupaten Sleman*". Penelitian ini bertujuan untuk mengetahui kinerja guru dalam pelaksanaan kurikulum 2013 di SD Piloting Kabupaten Sleman. Kinerja Guru dilihat dari perencanaan pembelajaran, pelaksanaan pembelajaran, dan penilaian pembelajaran. Penelitian ini merupakan penelitian survei dengan pendekatan kuantitatif. Subjek penelitian ini guru kelas SD Piloting Kabupaten Sleman dengan sampel 114 guru. Metode pengumpulan data penelitian menggunakan angket. Teknik analisis data menggunakan deskriptif kuantitatif dengan presentase. Hasil penelitian menunjukkan bahwa: (1) kinerja guru dalam perencanaan pembelajaran kurikulum 2013 sebesar 72,1% pada kategori sangat baik dan sebesar 27,9% pada kategori baik; (2) kinerja guru dalam pelaksanaan pembelajaran kurikulum 2013 pada kategori sangat baik dengan persentase sebesar 63,4% dan pada kategori baik sebesar 36,6%; (3) kinerja guru dalam penilaian pembelajaran kurikulum 2013 sebesar 49% pada kategori sangat baik, sebesar 50% pada kategori baik dan sebesar 1% pada kategori

⁷ Siswi Dwi Ayuriyanti, "*Hambatan Guru dalam Perencanaan, Pelaksanaan dan Penilaian Pembelajaran Kompetensi Keahlian Multimedia pada Penerapan Kurikulum 2013 di SMK Se daerah Istimewa Yogyakarta,*" (Program Studi Pendidikan Teknik Informatika, Fakultas Teknik, Universitas Negeri Yogyakarta 2015). h 1.

cukup. Sehingga disimpulkan bahwa kinerja guru kelas di SD Piloting Kurikulum 2013 Kabupaten Sleman berada pada kategori baik⁸.

Berdasarkan beberapa penelitian terdahulu yang telah dijelaskan di atas, terdapat beberapa perbedaan dengan penelitian ini, terkait mengenai objek penelitian dan implementasi dari kurikulum 2013. Menurut pengetahuan penulis, penelitian sebelumnya belum ditemukan penelitian secara khusus yang mengkaji tentang kinerja guru dalam implementasi kurikulum 2013 pada mata pelajaran biologi. Lokasi penelitian juga menjadi perbedaan dari penelitian ini yaitu pada sekolah Madrasah Aliyah Negeri (MAN) Pangkep yang setara dengan sekolah menengah atas.

E. Tujuan dan Manfaat Penelitian

Tujuan penelitian ini adalah:

1. Untuk mengetahui Kinerja Guru mata pelajaran biologi Madrasah Aliyah Negeri Pangkep merencanakan perangkat pembelajaran berdasarkan kurikulum 2013
2. Untuk mengetahui Kinerja Guru mata pelajaran biologi Madrasah Aliyah Negeri Pangkep melaksanakan pembelajaran berdasarkan kurikulum 2013
3. Untuk mengetahui Kinerja Guru mata pelajaran biologi Madrasah Aliyah Negeri Pangkep mengevaluasi pembelajaran berdasarkan kurikulum 2013
4. Untuk mengetahui Faktor-faktor yang menjadi penghambat dan pendukung guru mata pelajaran biologi Madrasah Aliyah Negeri Pangkep menerapkan kurikulum 2013.

⁸Henriska Ruli Bintari “*Kinerja Guru Kelas dalam Pelaksanaan Kurikulum 2013 di SD Piloting kabupaten Sleman*”. (Prodi pendidikan Guru Sekolah Dasar, Fakultas Ilmu Pendidikan, Universitas Negeri Yogyakarta 2016).h 785.

BAB II

TINJAUAN TEORITIS

A. Kinerja Guru

1. Pengertian Kinerja

Kinerja merupakan kegiatan yang dijalankan oleh tiap-tiap individu dalam kaitannya untuk mencapai tujuan yang sudah direncanakan. Kinerja merupakan suatu konsep yang bersifat universal yang merupakan efektifitas operasional suatu organisasi, bagian organisasi, dan karyawannya berdasarkan standar dan kriteria yang telah ditetapkan sebelumnya. Karena organisasi pada dasarnya dijalankan oleh manusia maka kinerja sesungguhnya merupakan perilaku manusia dalam menjalankan perannya dalam suatu organisasi untuk memenuhi standar perilaku yang telah ditetapkan agar membuahkan tindakan serta hasil yang diinginkan.

Performance adalah hasil kerja yang dapat dicapai oleh seseorang atau sekelompok orang dalam suatu organisasi, sesuai dengan wewenang dan tanggung jawab masing-masing, dalam rangka upaya mencapai tujuan organisasi yang bersangkutan secara legal, tidak melanggar hukum dan sesuai dengan moral ataupun etika⁹.

Dari beberapa pengertian tentang kinerja tersebut dapat disimpulkan bahwa kinerja adalah prestasi kerja yang telah dicapai oleh seseorang. Kinerja atau prestasi kerja merupakan hasil akhir dari suatu aktifitas yang telah dilakukan seseorang untuk

⁹ Suryadi Prawirosentono. *Kebijakan Kinerja Karyawan* (Yogyakarta: BPFE, 2008), h. 14.

meraih suatu tujuan. Pencapaian hasil kerja ini juga sebagai bentuk pebandingan hasil kerja seseorang dengan standar yang telah ditetapkan. Apabila hasil kerja yang dilakukan oleh seseorang sesuai dengan standar kerja atau bahkan melebihi standar maka dapat dikatakan kinerja itu mencapai prestasi yang baik.

Kinerja yang dimaksudkan diharapkan memiliki atau menghasilkan mutu yang baik dan tetap melihat jumlah yang akan diraihinya. Suatu pekerjaan harus dapat dilihat secara mutu terpenuhi maupun dari segi jumlah yang akan diraih dapat sesuai dengan yang direncanakan.

2. Pengertian Kinerja Guru

Kinerja guru dapat dilihat dan diukur berdasarkan spesifikasi atau kriteria kompetensi yang harus dimiliki oleh setiap guru. Berkaitan dengan kinerja guru, wujud perilaku yang dimaksud adalah kegiatan guru dalam proses pembelajaran.

UU Republik Indonesia No. 20 Tahun 2003 tentang Sisdiknas pasal 39 ayat (2), menyatakan bahwa pendidik merupakan tenaga profesional yang bertugas merencanakan dan melaksanakan proses pembelajaran, menilai hasil pembelajaran, melakukan pembimbingan dan pelatihan serta melakukan penelitian dan pengabdian kepada masyarakat, terutama bagi pendidik pada perguruan tinggi. Kinerja guru dapat dilihat saat dia melaksanakan interaksi belajar mengajar di kelas termasuk persiapannya baik dalam bentuk program semester maupun persiapan mengajar. Berkenaan dengan kepentingan penilaian terhadap kinerja guru. *Georgia Departemen of Education* telah mengembangkan *teacher performance assessment instrument* yang

kemudian dimodifikasi oleh Depdiknas menjadi Alat Penilaian Kemampuan Guru (APKG). Alat penilaian kemampuan guru, meliputi: (1) rencana pembelajaran (*teaching plans and materials*) atau disebut dengan RPP (Rencana Pelaksanaan Pembelajaran); (2) prosedur pembelajaran (*classroom procedure*); dan (3) hubungan antar pribadi (*interpersonal skill*).

Dari berbagai pengertian di atas maka dapat disimpulkan definisi konsep kinerja guru merupakan hasil pekerjaan atau prestasi kerja yang dilakukan oleh seorang guru berdasarkan kemampuan mengelola kegiatan belajar mengajar, yang meliputi perencanaan pembelajaran, pelaksanaan pembelajaran, evaluasi pembelajaran dan membina hubungan antar pribadi (*interpersonal*) dengan siswanya.

B. Kurikulum

Kurikulum merupakan sebuah wadah yang akan menentukan arah pendidikan. Berhasil dan tidaknya sebuah pendidikan sangat bergantung dengan kurikulum yang digunakan. Kurikulum adalah ujung tombak bagi terlaksananya kegiatan pendidikan. Tanpa adanya kurikulum mustahil pendidikan akan dapat berjalan dengan baik, efektif, dan efisien sesuai yang diharapkan. Karena itu kurikulum sangat perlu untuk diperhatikan di masing-masing satuan pendidikan. Sebab, kurikulum merupakan salah satu penentu keberhasilan pendidikan. Dalam konteks ini, kurikulum dimaksud sebagai serangkaian upaya untuk menggapai tujuan pendidikan¹⁰.

¹⁰ M.Fadlillah, *Implementasi Kurikulum 2013* (Cet.1; Yogyakarta: AR-Ruzz Media, 2014), h. 13.

Kurikulum sebagai upaya sekolah untuk memengaruhi siswa agar dapat belajar baik dalam ruangan kelas maupun di luar sekolah. Kurikulum diartikan hanya sebatas kegiatan untuk peserta didik yang dibuat oleh sekolah sebagai upaya untuk mencapai tujuan pembelajaran. Pendapat yang terakhir memaknai kurikulum sebagai suatu program atau perencanaan pembelajaran. Definisi ini jauh lebih luas dan banyak disepakati oleh mayoritas pakar pendidikan. *“a curriculum is a plan for learning; therefore, what is known about the learning process and the development of the individual has bearing on the shaping of a curriculum”*. Maksudnya, kurikulum merupakan perencanaan pembelajaran yang memuat berbagai petunjuk belajar serta hasil yang diharapkan¹¹.

Undang-undang Nomor 20 Tahun 2003 tentang Sistem Pendidikan Nasional menyebutkan bahwa kurikulum adalah seperangkat rencana dan pengaturan mengenai tujuan, isi, dan bahan pelajaran serta cara yang digunakan sebagai pedoman penyelenggaraan kegiatan pembelajaran untuk mencapai tujuan pendidikan tertentu. Berdasarkan pengertian tersebut, ada dua dimensi kurikulum, yang pertama adalah rencana dan pengaturan mengenai tujuan, isi, dan bahan pelajaran, sedangkan yang kedua adalah cara yang digunakan untuk kegiatan pembelajaran¹².

Kurikulum sebagaimana yang ditegaskan dalam Pasal 1 Ayat (19) Undang-undang Nomor 20 Tahun 2003 adalah seperangkat rencana dan pengaturan mengenai tujuan, isi, dan bahan pelajaran serta cara yang digunakan sebagai pedoman penyelenggaraan kegiatan pembelajaran untuk mencapai tujuan pendidikan tertentu.

¹¹ M. Fadlillah, *Implementasi Kurikulum 2013* (Cet.1; Yogyakarta: AR-Ruzz Media, 2014), h. 14.

¹² Menteri Pendidikan dan Kebudayaan Republik Indonesia, *Peraturan Menteri Pendidikan dan Kebudayaan Republik Indonesia: No 70* (Jakarta: Permendikbud, 2013), h. 3.

Pengembangan Kurikulum 2013 merupakan langkah lanjutan Pengembangan Kurikulum Berbasis Kompetensi yang telah dirintis pada tahun 2004 dan KTSP 2006 yang mencakup kompetensi sikap, pengetahuan, dan keterampilan secara terpadu¹³.

Kurikulum 2013 merupakan kurikulum baru yang mulai diterapkan pada tahun pelajaran 2013/2014. Kurikulum ini merupakan pengembangan dari kurikulum yang telah ada sebelumnya, baik kurikulum berbasis kompetensi yang telah dirintis pada tahun 2004 maupun Kurikulum Tingkat Satuan Pendidikan pada tahun 2006. Hanya saja yang menjadi titik tekan pada kurikulum 2013 ini adalah adanya peningkatan dan keseimbangan *soft skill* dan *hard skill* yang meliputi aspek kompetensi sikap, keterampilan dan pengetahuan. Kemudian, kedudukan kompetensi yang semula diturunkan dari mata pelajaran berubah menjadi mata pelajaran dikembangkan dari kompetensi. Selain itu pembelajaran lebih bersifat tematik integrative dalam semua mata pelajaran. Dengan demikian, dapat dipahami bahwa kurikulum 2013 adalah sebuah kurikulum yang dikembangkan untuk meningkatkan dan menyeimbangkan kemampuan *soft skills* dan *hard skill* yang berupa sikap, keterampilan, dan pengetahuan¹⁴.

Dalam konteks ini kurikulum 2013 berusaha untuk lebih menanamkan nilai-nilai yang tercermin pada sikap dapat berbanding lurus dengan keterampilan yang diperoleh peserta didik melalui pengetahuan dibangku sekolah. Dengan kata lain *soft skill* dan *hard skill* dapat tertanam secara seimbang, berdampingan, dan mampu diaplikasikan dalam kehidupan sehari-hari. Dengan adanya kurikulum 2013 harapan

¹³Kementerian Pendidikan Nasional, *Materi Pelatihan Implementasi Kurikulum 2013* (Jakarta: Badan Pengembangan Sumber Daya Manusia Pendidikan dan Kebudayaan dan Penjaminan Mutu Pendidikan, 2014), h. 4.

¹⁴ M. Fadlillah, *Implementasi Kurikulum 2013* (Cet.1; Yogyakarta: AR-Ruzz Media, 2014), h.16

peserta didik dapat memiliki kompetensi sikap, keterampilan, pengetahuan yang meningkat dan berkembang sesuai dengan jenjang pendidikan yang telah ditempuhnya sehingga akan dapat berpengaruh dan menentukan kesuksesan dalam kehidupan selanjutnya¹⁵.

1. Tujuan dan Fungsi Kurikulum 2013

Dalam Undang-Undang Sisdiknas Pasal 3, dikemukakan bahwa pendidikan nasional berfungsi untuk “mengembangkan kemampuan dan membentuk watak serta peradaban bangsa yang bermartabat dalam rangka mencerdaskan kehidupan bangsa”¹⁶.

Sehubungan dengan itu, paradigma pendidikan dalam Al-Quran juga tidak lepas dari tujuan Allah menciptakan manusia itu sendiri yaitu penyerahan diri secara ikhlas kepada Pencipta yang terarah kepada tercapainya kebahagiaan hidup di dunia dan akhirat sebagaimana firman Allah (al-Zariyyat 51: 56) yang bermaksud:

“Dan (ingatlah) Aku tidak menciptakan jin dan manusia melainkan untuk mereka menyembah dan beribadat kepadaKu.”

Di samping itu, Allah juga telah menegaskan dalam firmanNya Surah al-Zumar (39: 9) tentang perbedaan di antara orang yang berilmu dengan orang yang tidak berilmu, firmanNya yang bermaksud:

Katakanlah lagi (kepadanya): “Adakah sama orang-orang yang mengetahui Dengan orang-orang yang tidak mengetahui?”Sesungguhnya orang-orang yang

¹⁵ M. Fadlillah, *Implementasi Kurikulum 2013* (Cet.1; Yogyakarta: AR-Ruzz Media, 2014), h. 16

¹⁶ Mulyasa, *Guru dalam Implementasi Kurikulum 2013* (Cet. I; Bandung: PT Remaja Rosdakarya,2014), h. 18.

dapat mengambil pelajaran dan peringatan hanyalah orang-orang yang berakal sempurna.

Dalam ayat ini, jelas menunjukkan bahwa Allah memberikan penghargaan yang cukup tinggi terhadap orang yang berakal, berfikiran dan berilmu pengetahuan. Dalam ayat ini, perkataan *ulul al-bab* dapat diartikan sebagai orang yang berakal atau orang yang mempunyai hati, yakni orang yang mempunyai hikmah dan kebijaksanaan, yang terdiri daripada para ulama', golongan cendekiawan dan intelektual serta siapa saja yang menggunakan hati dan akal untuk memerhati dan memikirkan semua kejadian di muka bumi ini ¹⁷.

Sementara tujuannya yaitu untuk mengembangkan kompetensi peserta didik agar menjadi manusia yang beriman dan bertakwa kepada Tuhan Yang Maha Esa, berahlak mulia, sehat, berilmu, cakap, kreatif, mandiri dan menjadi warga Negara yang demokratis serta bertanggung jawab. Mengenai tujuan kurikulum 2013, secara khusus yaitu sebagai berikut¹⁸.

- a. Meningkatkan mutu pendidikan dan menyeimbangkan hard skill dan soft skill melalui kemampuan sikap, keterampilan, dan pengetahuan dalam rangka menghadapi tantangan global yang terus berkembang
- b. Membentuk dan meningkatkan sumber daya manusia yang produktif, kreatif, dan inovatif sebagai modal pembangunan bangsa dan Negara Indonesia.
- c. Meringankan tenaga pendidik dalam menyampaikan materi dan menyiapkan administrasi mengajar, sebab pemerintah telah menyiapkan semua komponen kurikulum beserta buku tes yang digunakan dalam pembelajaran.

¹⁷ Zakaria Stafa dkk, *Pendidikan Menurut Al-quran dan Sunnah serta Peranannya Dalam Memperkasakan Tamadun Ummah*, Jurnal Hadhari Spesial Edition, (2012), h. 13

¹⁸ M.Fadlillah, *Implementasi Kurikulum 2013* (Cet.1; Yogyakarta: AR-Ruzz Media, 2014), h.24.

- d. Meningkatkan peran serta pemerintah pusat dana daerah serta masyarakat secara seimbang dalam menentukan dan mengendalikan kualitas dalam pelaksanaan kurikulum ditingkat satuan pendidikan.
- e. Meningkatkan persaingan yang sehat antar-satuan pendidikan tentang kualitas pendidikan yang akan dicapai.

2. Karakteristik Kurikulum 2013

Orientasi Kurikulum 2013 adalah terjadinya peningkatan dan keseimbangan antara kompetensi sikap (*attitude*), keterampilan (*skill*), dan pengetahuan (*knowledge*). Hal ini juga sejalan dengan amanat UU No. 20 tahun 2003 sebagaimana tersurat dalam penjelasan pasal 35. “Kompetensi lulusan merupakan kualifikasi kemampuan lulusan yang mencakup sikap, pengetahuan, dan keterampilan sesuai dengan standar nasional yang telah disepakati”. Sejalan pula dengan pengembangan kurikulum berbasis kompetensi yang telah dirintis pada tahun 2004 dengan ”mencakup kompetensi sikap, pengetahuan, dan keterampilan secara terpadu¹⁹.

Menurut Mendiknas 2014 Kompetensi pada Kurikulum 2013 dirancang berikut ini.

- a. Isi atau konten kurikulum yaitu kompetensi dinyatakan dalam bentuk Kompetensi Inti (KI) kelas dan dirinci lebih lanjut dalam Kompetensi Dasar (KD) mata pelajaran.
- b. Kompetensi Inti (KI) merupakan gambaran secara kategorial mengenai kompetensi dalam aspek sikap, pengetahuan, dan keterampilan (kognitif dan psikomotor) yang harus dipelajari peserta didik untuk suatu jenjang sekolah, kelas dan mata pelajaran. Kompetensi Inti adalah kualitas yang harus dimiliki

¹⁹ Sholeh Hidayat. *Pengembangan Kurikulum Baru*. (Bandung: PT Remaja Rosdakarya. 2013), h. 36.

seorang peserta didik untuk setiap kelas melalui pembelajaran KD yang diorganisasikan dalam proses pembelajaran siswa aktif.

- c. Kompetensi Dasar (KD) merupakan kompetensi yang dipelajari peserta didik untuk suatu tema untuk SD/MI, dan untuk mata pelajaran di kelas tertentu untuk SMP/MTS, SMA/MA, SMK/MAK.
- d. Kompetensi Inti dan Kompetensi Dasar di jenjang pendidikan menengah diutamakan pada ranah sikap sedangkan pada jenjang pendidikan menengah pada kemampuan intelektual (kemampuan kognitif tinggi).
- e. Kompetensi Inti menjadi unsur organisatoris (*organizing elements*) Kompetensi Dasar yaitu semua KD dan proses pembelajaran dikembangkan untuk mencapai kompetensi dalam Kompetensi Inti.
- f. Silabus dikembangkan sebagai rancangan belajar untuk satu tema (SD/MI) atau satu kelas dan satu mata pelajaran (SMP/MTS, SMA/MA, SMK/MAK). Dalam silabus tercantum seluruh KD untuk tema atau mata pelajaran di kelas tersebut.
- g. Rencana Pelaksanaan Pembelajaran dikembangkan dari setiap KD yang untuk mata pelajaran dan kelas tersebut. Kompetensi Dasar yang dikembangkan didasarkan pada prinsip akumulatif, saling memperkuat (*reinforced*) dan memperkaya (*enriched*) antarmata pelajaran dan jenjang pendidikan (organisasi horizontal dan vertikal).

3. Perbedaan KTSP dengan Kurikulum 2013

Secara konseptual yang membedakan Kurikulum 2013 dengan Kurikulum sebelumnya (Kurikulum Tingkat Satuan Pendidikan 2006) adalah sebagai berikut:

- a. Pada KTSP 2006 Standar Kompetensi Lulusan diturunkan dari Standar Isi, sedangkan pada Kurikulum 2013 Standar Kompetensi Lulusan diturunkan dari kebutuhan masyarakat.
- b. Pada KTSP 2006 Standar Isi diturunkan dari Standar Kompetensi Lulusan mata pelajaran, sedangkan pada Kurikulum 2013 Standar Isi diturunkan dari Standar Kompetensi Lulusan.
- c. Pada KTSP 2006 pemisahan antara mata pelajaran pembentukan sikap, pembentukan keterampilan, dan pembentukan pengetahuan, sedangkan pada Kurikulum 2013 semua mata pelajaran harus berkontribusi terhadap pembentukan sikap, keterampilan, dan pengetahuan.
- d. Pada KTSP 2006 kompetensi diturunkan dari mata pelajaran, sedangkan pada Kurikulum 2013 mata pelajaran diturunkan dari kompetensi yang ingin dicapai.
- e. Pada KTSP 2006 mata pelajaran lepas satu dengan yang lain, seperti sekumpulan mata pelajaran terpisah, sedangkan pada Kurikulum 2013 semua mata pelajaran diikat oleh kompetensi inti (tiap kelas).
- f. Pada KTSP 2006 pengembangan kurikulum sampai pada kompetensi dasar, sedangkan pada Kurikulum 2013 pengembangan kurikulum sampai pada buku teks dan buku pedoman guru.
- g. Pada KTSP 2006 tematik kelas I-III (mengacu mapel), sedangkan pada Kurikulum 2013 tematik integratif kelas I-VI (mengacu kompetensi).

C. Strategi Implementasi Kurikulum

Implementasi kurikulum adalah usaha bersama antara pemerintah dengan pemerintah daerah provinsi dan pemerintah daerah kabupaten/kota. Kurikulum 2013

yang implementasinya dilakukan secara serentak tahun 2014 pada seluruh sekolah di lingkungan pendidikan dasar dan menengah, memosisikan guru tetap memegang peran penting terutama dalam merealisasikan pembelajaran. Kendati demikian dalam kurikulum baru ini terjadi pengurangan peran dan fungsi guru, sekaligus mengurangi beban kerjanya, khususnya pekerjaan-pekerjaan yang sifatnya administrative.

Implementasi kurikulum 2013 yang berbaris karakter dan kompetensi, memerankan guru sebagai pembentuk karakter dan kompetensi peserta didik, yang harus kreatif dalam memilih dan memilah, serta mengembangkan metode dan materi pelajaran. Guru harus professional dalam membentuk karakter dan kompetensi peserta didik sesuai dengan karakteristik individual masing-masing dan harus tampil menyenangkan dihadapan peserta didik dalam kondisi dan suasana bagaimanapun²⁰.

1. Pengembangan Kurikulum 2013

Pengembangan kurikulum 2013 dilakukan atas prinsip berikut ini:

- a. Sekolah adalah satu kesatuan lembaga pendidikan dan kurikulum adalah kurikulum satuan pendidikan, bukan daftar mata pelajaran.
- b. Guru di satu satuan pendidikan adalah satu satuan pendidik (community of educators), mengembangkan kurikulum secara bersama-sama.
- c. Pengembangan kurikulum di jenjang satuan pendidikan langsung dipimpin kepala sekolah.
- d. Pelaksanaan implementasi kurikulum di satuan pendidikan dievaluasi oleh kepala sekolah.

²⁰ Mulyasa, *Guru dalam Implementasi Kurikulum 2013* (Cet. I; Bandung: PT Remaja Rosdakarya, 2014), h. 4.

2. Manajemen Implementasi

Manajemen implementasi kurikulum adalah sebagai berikut:

- a. Implementasi kurikulum adalah usaha bersama antara Pemerintah dengan pemerintah provinsi dan pemerintah daerah kabupaten/kota.
- b. Pemerintah bertanggung jawab dalam mempersiapkan guru dan kepala sekolah untuk melaksanakan kurikulum.
- c. Pemerintah bertanggung jawab dalam melakukan evaluasi pelaksanaan kurikulum secara nasional.
- d. Pemerintah provinsi bertanggung jawab dalam melakukan supervisi dan evaluasi terhadap pelaksanaan kurikulum di propinsi terkait.
- e. Pemerintah kabupaten/kota bertanggung jawab dalam memberikan bantuan profesional kepada guru dan kepala sekolah dalam melaksanakan kurikulum di kabupaten/kota terkait.

3. Evaluasi Kurikulum

Evaluasi Kurikulum dilaksanakan selama masa pengembangan ide (deliberation process), pengembangan desain dan dokumen kurikulum, dan selama masa implementasi kurikulum. Evaluasi dalam deliberation process menghasilkan penyempurnaan dalam Kompetensi Inti yang dijadikan organising element dalam mengikat Kompetensi dasar mata pelajaran.

Pelaksanaan evaluasi implementasi kurikulum dilaksanakan sebagai berikut ini:

- a. Sampai tahun pelajaran 2015-2016: untuk memperbaiki berbagai kesulitan pelaksanaan kurikulum.

- b. Sampai tahun pelajaran 2016 secara menyeluruh untuk menentukan efektivitas, kelayakan, kekuatan, dan kelemahan implementasi kurikulum.

Evaluasi terhadap pelaksanaan kurikulum (implementasi kurikulum) diselenggarakan dengan tujuan untuk mengidentifikasi masalah pelaksanaan kurikulum dan membantu kepala sekolah dan guru menyelesaikan masalah tersebut.

Peraturan Menteri Pendidikan dan Kebudayaan Nomor 65 Tahun 2013 tentang Standar Proses Pendidikan Dasar dan Menengah menuliskan bahwa, “sesuai dengan Standar Kompetensi Lulusan, sasaran pembelajaran mencakup pengembangan ranah sikap, pengetahuan, dan keterampilan yang dielaborasi untuk setiap satuan pendidikan.” Ketiga ranah kompetensi tersebut memiliki lintasan perolehan (proses psikologis) yang berbeda. Karakteristik kompetensi beserta perbedaan lintasan perolehan turut serta mempengaruhi karakteristik standar proses. Untuk memperkuat pendekatan ilmiah (*scientific*), tematik terpadu (tematik antarmata pelajaran), dan tematik (dalam suatu mata pelajaran) perlu diterapkan pembelajaran berbasis penyingkapan/penelitian (*discovery/inquiry learning*). Untuk mendorong kemampuan peserta didik untuk menghasilkan karya kontekstual, baik individual maupun kelompok maka sangat disarankan menggunakan pendekatan pembelajaran yang menghasilkan karya berbasis pemecahan masalah (*project based learning*). Rincian gradasi sikap, pengetahuan, dan keterampilan sebagai berikut:

Tabel 2.1 Rincian Gradasi Sikap, Pengetahuan, dan Keterampilan

Sikap	Pengetahuan	Keterampilan
Menerima	Mengingat	Mengamati
Menjalankan	Memahami	Menanya

Menghargai	Menerapkan	Mencoba
Menghayati	Menganalisis	Menalar
Mengamalkan	Mengevaluasi	Menyajikan
		Mencipta

4. Pelaksanaan Pembelajaran Kurikulum 2013

Pelaksanaan pembelajaran adalah “proses yang diatur sedemikian rupa menurut langkah-langkah tertentu agar pelaksanaan mencapai hasil yang diharapkan”. Sedangkan pelaksanaan pembelajaran adalah “suatu kegiatan yang bernilai edukatif, nilai edukatif mewarnai interaksi yang terjadi antara guru dan siswa.²¹ Interaksi yang bernilai edukatif dikarenakan pelaksanaan pembelajaran yang dilakukan diarahkan untuk mencapai tujuan tertentu yang telah dirumuskan sebelum pelaksanaan pembelajaran dimulai”. Dari penjelasan diatas, dapat disimpulkan bahwa pelaksanaan pembelajaran merupakan suatu kegiatan yang telah direncanakan sedemikian rupa secara runtut dimana terjadi antara guru dan siswa untuk mencapai tujuan tertentu dalam kegiatan belajar mengajar.

Mengacu pada ketiga kompetensi tersebut, dalam pelaksanaan pembelajaran pun harus disetting sedemikian rupa sehingga apa yang menjadi tujuan utama pembelajaran dapat tercapai. Berkenaan dengan hal ini ada beberapa prinsip yang harus diperhatikan bersama oleh para guru dalam melaksanakan pembelajaran diantaranya: (1) berpusat pada peserta didik, (2), mengembangkan kreatifitas peserta didik; (3), menciptakan kondisi menyenangkan dan menantang; (4) bermuatan nilai,

²¹ Nana Sudjana. *Penilaian Hasil Proses Belajar Mengajar*. (Bandung: Rosdakarya. 1997), h. 26.

etika, dan kinestetika; (5) menyediakan pengalaman belajar yang beragam melalui penerapan berbagai strategi dan metode pembelajaran yang menyenangkan, kontekstual efektif, efisien dan bermakna.

5. Komponen-Komponen Proses Pembelajaran

Berlangsungnya proses pembelajaran tidak terlepas dari komponen-komponen yang ada di dalamnya, komponen-komponen proses pembelajaran adalah “peserta didik, guru, tujuan pembelajaran, materi/isi, metode, media, dan evaluasi.”

a. Peserta didik

Menurut undang-undang No. 20 tentang Sistem Pendidikan Nasional, “peserta didik adalah anggota masyarakat yang berusaha mengembangkan potensi diri melalui proses pembelajaran yang tersedia pada jalur, jenjang, dan jenis pendidikan tertentu.”

b. Guru

Pengertian guru adalah “seseorang yang merupakan pemegang peranan sentral dalam proses belajar mengajar”. Sedangkan, menurut pendapat lain menyatakan bahwa “guru adalah seseorang yang dapat memperbaiki situasi pendidikan yang karenanya sehari-hari bekerja dilapangan.” Dari pendapat di atas dapat dikemukakan bahwa guru adalah seorang manusia yang berkepribadian, yang memegang peranan penting dalam proses belajar mengajar dan berpartisipasi penuh dalam menyelenggarakan pendidikan.²²

c. Tujuan Pembelajaran

Dalam Permendiknas RI No. 52 Tahun 2008 tentang standar proses, disebutkan bahwa “tujuan pembelajaran memberikan petunjuk untuk memilih isi mata pelajaran, menata urutan topik-topik, mengalokasikan waktu, petunjuk dalam memilih alat-alat

²² Mochtar Buchori. *Belajar & Faktor-faktor yang Mempengaruhi*. (Jakarta: Rineka Cipta 1994),h. 4.

bantu pengajaran dan prosedur pengajaran, serta menyediakan ukuran (standar) untuk mengukur prestasi belajar siswa”.

d. Materi/Isi Pembelajaran

Materi pembelajaran menempati posisi yang sangat penting dari keseluruhan kurikulum, yang harus dipersiapkan agar pelaksanaan pembelajaran dapat mencapai sasaran. Sasaran tersebut harus sesuai dengan Standar Kompetensi dan Kompetensi Dasar yang harus dicapai oleh siswa.

e. Kegiatan Belajar Mengajar

Segala sesuatu yang telah diprogramkan dalam pendidikan akan dilaksanakan dalam kegiatan belajar mengajar. Dalam kegiatan belajar mengajar, guru dan siswa terlibat secara langsung dalam sebuah interaksi dengan bahan pelajaran sebagai perantaranya.

f. Metode Pembelajaran

Metode pembelajaran merupakan salah satu cara yang digunakan oleh guru dalam mengadakan hubungan dengan siswa pada saat berlangsungnya pembelajaran untuk mencapai tujuan yang ditetapkan”.²³ Sedangkan metode pembelajaran adalah cara yang digunakan guru dalam mengadakan interaksi atau hubungan dengan siswa pada saat berlangsungnya pembelajaran. Berdasarkan pendapat tersebut dapat dikemukakan bahwa metode pembelajaran adalah strategi atau cara yang dilakukan oleh pendidik dalam melakukan hubungan atau interaksi dengan siswa untuk mencapai tujuan pembelajaran yang telah ditetapkan.²⁴

g. Media Pembelajaran

²³ Oemar Hamalik.. *Kurikulum dan Pembelajaran*. (Jakarta: Bumi Aksara. 1999), h. 76.

²⁴ Nana Sudjana. *Penilaian Hasil Proses Belajar Mengajar*.(Bandung:Rosdakarya. 1996), h. 76

Media pembelajaran adalah segala sesuatu yang dapat digunakan untuk menyalurkan pesan dari pengirim ke penerima sehingga dapat merangsang pikiran, perasaan, perhatian, dan kompetensi serta perhatian siswa sehingga proses belajar dapat terjadi. Sedangkan media pembelajaran merupakan seperangkat alat bantu atau pelengkap yang digunakan oleh guru atau pendidik dalam rangka berkomunikasi dengan siswa atau peserta didik. Berdasarkan pendapat di atas dapat disimpulkan bahwa media pembelajaran merupakan seperangkat alat bantu yang dapat digunakan sebagai sumber belajar oleh guru dalam menyampaikan materi kepada siswa sehingga dapat merangsang pikiran, perasaan, perhatian dan kemauan siswa sehingga mendorong terjadinya proses belajar mengajar.

h. Sumber Belajar

Sumber-sumber belajar adalah sesuatu yang dapat dipergunakan untuk belajar seseorang. Sumber belajar dapat meliputi manusia (dalam keluarga, sekolah, dan masyarakat); buku perpustakaan; mass media (majalah, surat kabar, radio, tv, dll); alat pelajaran (peta, kaset, tape, papan tulis, buku pelajaran); museum (tempat penyimpanan benda-benda kuno)

i. Evaluasi

Evaluasi merupakan proses memberikan atau menentukan nilai kepada objek tertentu berdasarkan suatu kriteria tertentu. Evaluasi pembelajaran merupakan penilaian kegiatan dan kemajuan belajar siswa yang dilakukan secara berkala berbentuk ujian, hasil praktik, tugas harian, atau pengamatan oleh guru.²⁵

²⁵ Nana Syaodih Sukmadinata. *Pengembangan Kurikulum Teori dan Praktek*. (Bandung : PT. Remaja Rosda Karya 2006), h. 3.

D. Model-model Evaluasi Kurikulum

Banyak pakar evaluasi yang mengelompokkan model-model evaluasi dari berbagai sudut pandang. Pengelompokkan model-model evaluasi kurikulum sebagai berikut:

1. Model evaluasi kuantitatif: Model *Black Box Tyler*, Model Teoritik Taylor dan Maguire, Model Pendekatan Sistem Alkin, Model *Countenance Stake*, Model CIPP.
2. Model evaluasi kualitatif: Model Studi Kasus, Model *illuminatif*, Model *Responsive*.
3. Model ekonomi mikro

Model-model evaluasi kurikulum dibagi menjadi tiga, yaitu evaluasi model penelitian, evaluasi model objektif, dan model campuran multivariansi²⁶. Berikut penjelasan mengenai Model-model Evaluasi Kurikulum:

1. Model Tyler

Model ini dilakukan dengan menunjukkan evaluasi kepada tingkah laku siswa dan evaluasi harus dilakukan sebelum dan sesudah pelaksanaan kurikulum pada tingkah laku siswa. Menurutnya, evaluasi kurikulum yang sesungguhnya hanya berkaitan dengan hasil belajar siswa. Hasil belajar siswa diketahui dari pengadaaan tes awal dan tes akhir atau dikenal dengan *Black Box* karena menimbulkan berbagai macam teka-teki yang masih dipertanyakan

2. Model *Countenance Stake*

Model ini dikembangkan oleh Stake, dalam model ini evaluator yang membuat penilaian tentang program yang dievaluasi. Suatu evaluasi juga harus sampai pada

²⁶ Nana Syaodih Sukmadinata. *Pengembangan Kurikulum Teori dan Praktek*. (Bandung : PT. Remaja Rosda Karya 2006), h. 4.

bagian pertimbangan. Dalam model evaluasi ini, evaluator harus memperhatikan keadaan sebelum suatu kegiatan kelas berlangsung dan terhadap kegiatan kelas itu sendiri dan menghubungkannya dengan hasil belajar siswa.

3. Model CIPP

Model CIPP dikembangkan oleh Daniel Stufflebeam. CIPP merupakan singkatan dari *Context*, *Input*, *Process*, dan *Product*. Keempat komponen tersebut merupakan komponen utama yang menjadi fokus evaluasi, komponen tersebut sebagai berikut:

- a. Evaluasi *context* yang menghasilkan informasi mengenai macam-macam kebutuhan yang telah diatur prioritasnya
- b. Evaluasi *input*, menyediakan informasi tentang masuk yang terpilih, butir-butir kekuatan dan kelemahan, strategi, dan desain untuk merealisasikan tujuan
- c. Evaluasi *process*, menyediakan informasi untuk paraevaluator melakukan prosedur monitoring terpilih yang mungkin baru diimplementasikan
- d. Evaluasi *product*, mengakomodasi informasi untuk meyakinkan dalam kondisi apa tujuan dapat dicapai

4. Model evaluasi formatif-sumatif Scriven

Evaluasi program dalam model ini dibagi menjadi dua fungsi, yaitu evaluasi formatif dan evaluasi sumatif. Evaluasi formatif memiliki fungsi untuk mengumpulkan data selama suatu program berlangsung guna mengembangkan maupun memodifikasi program agar lebih efektif dan lebih baik lagi. Evaluasi ini dilakukan untuk sebagian program saja, dapat dilakukan secara terus menerus dan instrumen evaluasi tidak disusun oleh evaluator sendiri. Sedangkan evaluasi sumatif dilakukan untuk mengetahui keberhasilan suatu program pada akhir program.

Penelitian ini menggunakan model evaluasi formatif yang dikemukakan oleh Scriven. Evaluasi formatif yang diungkapkan oleh Scriven adalah evaluasi yang dilaksanakan pada saat sistem masih dalam pengembangan yang penyempurnaannya terus dilakukan atas dasar hasil evaluasi. Model evaluasi formatif diterapkan apabila sebuah program sedang dilaksanakan dan belum ada inovasi terhadap program tersebut. Hasil dari evaluasi formatif ini dapat digunakan oleh para pengambil kebijakan untuk memperbaiki program di waktu yang akan datang agar tidak terjadi kesalahan yang kedua kalinya. Pada model evaluasi ini tidak seluruh aspek dievaluasi atau hanya sebagian saja. Instrumen evaluasi telah ditentukan oleh evaluator berdasarkan pedoman yang sudah ada.

E. Rencana Pelaksanaan Pembelajaran Kurikulum 2013

Rencana Pelaksanaan Pembelajaran (RPP) Rencana Pelaksanaan Pembelajaran (RPP) merupakan suatu rencana yang menggambarkan prosedur dan manajemen pembelajaran untuk mencapai satu atau lebih kompetensi dasar yang ditetapkan dalam standar isi dan jabarkan dalam silabus. Menurut Permendikbud No. 65 tahun 2013 tentang Standar Proses Pendidikan Dasar dan Menengah disebutkan bahwa Rencana Pelaksanaan Pembelajaran (RPP) adalah rencana kegiatan pembelajaran tatap muka untuk satu pertemuan atau lebih. RPP dikembangkan dari silabus untuk mengarahkan kegiatan pembelajaran peserta didik dalam upaya mencapai Kompetensi Dasar (KD). Sebelum membuat RPP guru terlebih dahulu mengkaji silabus. Secara umum, untuk setiap materi pokok pada setiap silabus terdapat 4 KD sesuai dengan aspek KI (sikap kepada Tuhan, sikap diri terhadap

lingkungan, pengetahuan, dan keterampilan). Untuk mencapai 4 KD tersebut, di dalam silabus dirumuskan kegiatan peserta didik secara umum dalam pembelajaran berdasarkan standar proses. Kegiatan peserta didik ini merupakan rincian dari eksplorasi, elaborasi, dan konfirmasi, yakni: mengamati, menanya, mengumpulkan informasi, mengolah dan mengkomunikasikan. Kegiatan inilah yang harus dirinci lebih lanjut di dalam RPP, dalam bentuk langkah-langkah yang dilakukan guru dalam pembelajaran, yang membuat peserta didik aktif belajar. Pengkajian terhadap silabus juga meliputi perumusan indikator KD dan penilaiannya.

Komponen RPP :

a. Identitas mata pelajaran

Identitas mata pelajaran meliputi: satuan pendidikan, kelas, semester, program/program keahlian, mata pelajaran atau materi pokok, jumlah pertemuan dan alokasi waktu.

b. Kompetensi Inti

Merupakan gambaran secara kategorial mengenai kompetensi dalam aspek sikap, pengetahuan, dan keterampilan yang harus dipelajari peserta didik untuk suatu jenjang sekolah, kelas, dan mata pelajaran.

c. Kompetensi Dasar

Kompetensi dasar adalah sejumlah kemampuan yang harus dikuasai peserta didik dalam mata pelajaran tertentu sebagai rujukan penyusunan indikator kompetensi dalam suatu pelajaran.

d. Indikator Pencapaian Kompetensi

Indikator kompetensi adalah perilaku yang dapat diukur atau diobservasi untuk menunjukkan ketercapaian kompetensi dasar tertentu yang menjadi acuan penilaian mata pelajaran. Indikator pencapaian kompetensi dirumuskan dengan menggunakan kata kerja operasional yang dapat diamati dan diukur, yang mencakup pengetahuan, sikap, dan keterampilan.

e. Tujuan Pembelajaran

Tujuan pembelajaran menggambarkan proses dan hasil belajar yang diharapkan dicapai oleh peserta didik sesuai dengan kompetensi dasar.

f. Materi Pembelajaran

Materi pembelajaran memuat materi, konsep, prinsip, dan prosedur yang relevan, dan ditulis dalam bentuk butir-butir sesuai dengan rumusan indikator pencapaian kompetensi.

g. Metode Pembelajaran

Metode pembelajaran digunakan oleh guru untuk mewujudkan suasana belajar dan proses pembelajaran agar peserta didik mencapai kompetensi dasar seperangkat indikator yang telah ditetapkan. Pemilihan metode pembelajaran disesuaikan dengan situasi dan kondisi peserta didik, serta karakteristik dari setiap indikator dan kompetensi yang hendak dicapai pada setiap mata pelajaran.

h. Media atau Alat Pembelajaran

Memilih media dan alat pembelajaran harus disesuaikan materi yang akan diajarkan dan juga metode yang digunakan saat proses belajar mengajar.

i. Sumber Belajar

Penentuan sumber belajar didasarkan pada kompetensi inti dan kompetensi dasar, serta materi ajar, kegiatan pembelajaran, dan indikator pencapaian kompetensi.

j. Kegiatan Pembelajaran

1) Pendahuluan

Pendahuluan merupakan kegiatan awal dalam suatu pertemuan pembelajaran yang ditujukan untuk membangkitkan motivasi dan memfokuskan perhatian peserta didik untuk berpartisipasi aktif dalam proses pembelajaran. Selain untuk membangkitkan motivasi dan memfokuskan perhatian kegiatan awal juga mencakup pembinaan keakraban dan pre-test. Pembinaan keakraban perlu dilakukan untuk menciptakan pembelajaran yang kondusif sehingga ada hubungan baik antara guru dan peserta didik. Pre-test juga memiliki banyak kegunaan dalam menjajagi proses pembelajaran yang dilaksanakan, oleh karena itu pretes memegang peranan cukup penting dalam proses pembelajaran. Fungsi pre-test antara lain:

- a) Untuk menyiapkan peserta didik dalam proses belajar, karena dengan pretest mereka bisa terfokus kepada soal-soal yang mereka jawab
- b) Untuk mengetahui tingkat kemajuan peserta didik sehubungan dengan proses pembelajaran yang dilakukan. Hal ini dapat dilakukan dengan membanding antara pre-test dan post-test.
- c) Untuk mengetahui kemampuan awal yang dimiliki peserta didik mengenai bahan ajaran yang akan dijadikan topik pembelajaran.

d) Untuk mengetahui darimana seharusnya proses pembelajaran dimulai, tujuan-tujuan mana yang telah dikuasai peserta didik, dan tujuan mana yang mendapat penekanan dan perhatian khusus.

2) Inti

Kegiatan inti merupakan proses pembelajaran untuk mencapai KD. Kegiatan pembelajaran dilakukan secara interaktif, inspiratif, menyenangkan, menantang, memotivasi, peserta didik untuk berpartisipasi aktif, kreativitas, dan kemandirian sesuai dengan bakat, minat, dan perkembangan fisik serta psikologis peserta didik. Kegiatan ini dilakukan secara sistematis melalui proses eksplorasi, elaborasi, dan konfirmasi.

3) Penutup

Penutup merupakan kegiatan yang dilakukan untuk mengakhiri aktivitas pembelajaran yang dapat dilakukan dalam bentuk rangkuman atau kesimpulan, penilaian dan refleksi, umpan balik, dan tindak lanjut. Tindak lanjut disini bisa berupa tugas dan post-test, tugas disini bisa merupakan pengayaan dan remedial terhadap inti pembelajaran. Berdasarkan hasil analisis terhadap kegiatan belajar, dan terhadap tugas-tugas modul, hasil tes, dan ulangan dapat diperoleh tingkat kemampuan belajar setiap peserta didik. Hasil analisis ini dipadukan dengan catatan-catatan yang ada pada program mingguan dan harian, untuk digunakan sebagai bahan tindak lanjut proses pembelajaran yang telah dilaksanakan. Program ini juga mengidentifikasi modul yang perlu diulang, peserta didik yang wajib mengikuti remedial, and yang wajib mengikuti pengayaan. Sekolah perlu memberikan perhatian

khusus terhadap peserta didik yang mendapat kesulitan belajar melalui kegiatan remedial. Peserta didik yang cemerlang diberikan kesempatan untuk tetap mempertahankan kecepatan belajarnya melalui kegiatan pengayaan. Pelaksanaan pembelajaran diakhir pada umumnya adalah post-test, post-test memiliki banyak kegunaan antara lain:

a) Untuk mengetahui tingkat penguasaan peserta didik terhadap pembelajaran yang telah diberikan, hal ini dengan membandingkan antara pre-test dan post-test

b) Untuk mengetahui apakah peserta didik sudah menguasai tujuan-tujuan materi yang dibeikan atau belum, apabila sebagian besar materi belum dikuasai maka dibutuhkan pembelajaran kembali (*remedial teaching*)

c) Untuk mengetahui peserta didik mana yang harus mengikuti kegiatan remedial ataupun kegiatan pengayaan dan untuk mengetahui tingkat kesulitan belajar peserta didik

d) Sebagai acuan untuk melakukan perbaikan terhadap komponen-komponen modul, dan proses pembelajaran yang dilakukan baik terhadap perencanaan, pelaksanaan maupun penilaian atau evaluasi

k. Penilaian Hasil Belajar

Prosedur dan instrumen penilaian proses dan hasil belajar disesuaikan dengan indikator pencapaian kompetensi dan mengacu kepada kompetensi Inti²⁷.

²⁷ Siswi Dwi Ayuriyanti, "Hambatan Guru dalam Perencanaan, Pelaksanaan dan Penilaian Pembelajaran Kompetensi Keahlian Multimedia pada Penerapan Kurikulum 2013 di SMK Se daerah Istimewa Yogyakarta," dalam Al Majid (2014) *Implementasi Kurikulum 2013*. Bandung:Interes Media.

F. Kerangka Berpikir

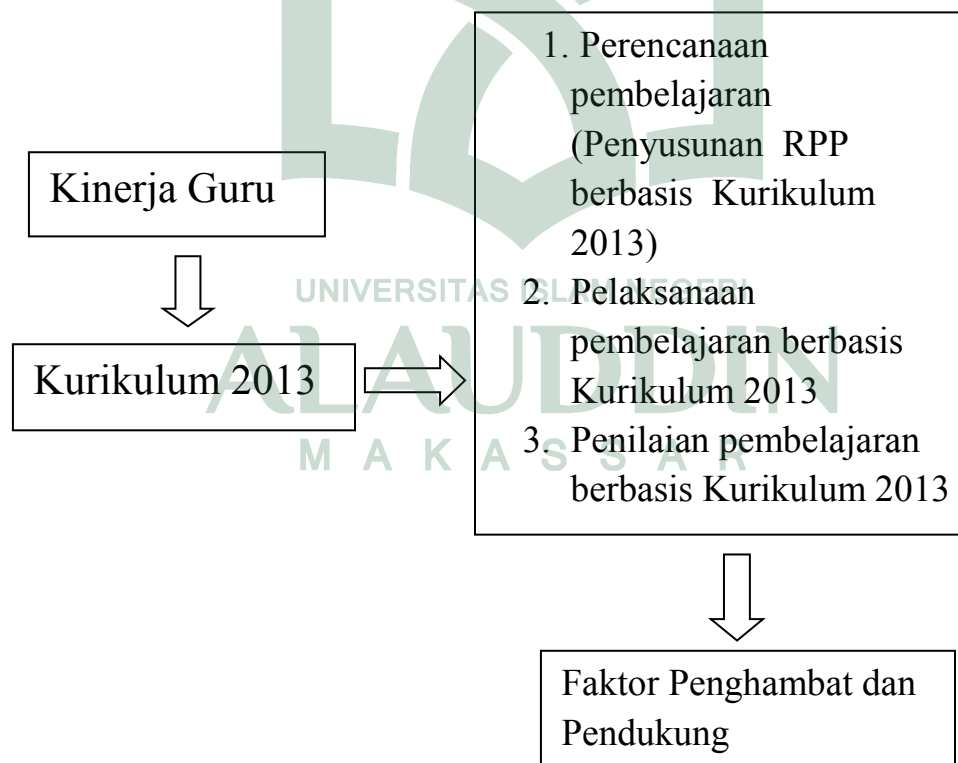
Kurikulum yang sering berganti menuntut guru sebagai pengajar bisa menyesuaikan dengan perubahan tersebut. Apabila kurikulum yang diterapkan sudah bagus tetapi tidak diimbangi oleh pengetahuan guru mengenai kurikulum tersebut seperti tujuan, isi serta sistem penyampaiannya sama saja kualitas hasil pelajaran tidak sesuai dengan tujuan atau target yang telah ditentukan.

Kurikulum yang digunakan beberapa sekolah sekarang adalah Kurikulum 2013 dimana guru dituntut untuk memahami dari kurikulum tersebut sehingga dapat memberikan pengetahuan atau ilmu kepada peserta didik dengan baik bukan hanya proses belajar mengajar tetapi kemampuan guru dalam administrasi yang wajib disusun oleh setiap guru. Mereka harus membuat perencanaan sebelum mengadakan proses belajar mengajar sesuai dengan Kurikulum 2013 sehingga proses belajar mengajar bisa berhasil. Kemampuan guru juga dilihat dari pembuatan penilaian yang harus disusun setelah mengadakan proses belajar mengajar sehingga guru tersebut mengetahui potensi dari masing-masing peserta didiknya. Dalam pelaksanaan kurikulum 2013, perencanaan pembelajaran sangat dibutuhkan karena merupakan administrasi wajib yang harus disusun oleh guru sebelum melakukan pelaksanaan pembelajaran, dengan perencanaan yang baik dan pemahaman guru yang baik pula maka akan sangat berpengaruh pada keberhasilan guru dalam mengadakan pembelajaran.

Kemampuan guru dalam mengembangkan metode pembelajaran itu sangat penting karena berpengaruh dengan proses belajar mengajar termasuk penggunaan

media, penggunaan sumber belajar ataupun cara guru untuk berinteraksi dengan peserta didik sehingga mereka termotivasi untuk lebih dapat memahami materi yang disampaikan. Selain merancang perencanaan pembelajaran dan pelaksanaan pembelajaran, guru juga dituntut untuk membuat penilaian hasil belajar peserta didik setelah mengadakan pelaksanaan pembelajaran.

Berdasarkan uraian diatas, penulis ingin mengetahui kinerja guru dalam perencanaan, pelaksanaan pembelajaran, dan penilaian pada penerapan kurikulum 2013. Secara sistematis kerangka pemikiran dalam penelitian ini digambarkan sebagai berikut :



Gambar 1. Bagan Kerangka Berpikir Kinerja Guru dalam Penerapan Kurikulum 2013

BAB III

METODOLOGI PENELITIAN

A. Jenis Penelitian

Penelitian merupakan penyaluran rasa ingin tahu manusia terhadap sesuatu masalah dengan perlakuan tertentu (serta memeriksa, mengusut, menelaah, dan mempelajari secara cermat dan sungguh-sungguh) sehingga diperoleh sesuatu (seperti mencapai kebenaran, memperoleh jawaban atas masalah, pengembangan ilmu pengetahuan dan sebagainya)²⁸.

Pendekatan yang digunakan dalam penelitian ini adalah pendekatan kualitatif. Jenis penelitian yang digunakan yaitu penelitian deskriptif. Dimana penelitian deskriptif merupakan bentuk penelitian yang paling dasar ditujukan untuk mendeskripsikan atau menggambarkan fenomena-fenomen yang ada, baik fenomena yang bersifat alamiah ataupun rekayasa manusia. Penelitian Deskriptif tidak memberikan perlakuan, manipulasi atau pengubahan variabel-variabel bebas, tetapi menggambarkan suatu kondisi apa adanya.²⁹

Dalam penelitian ini, akan dideskripsikan berkaitan dengan implementasi kurikulum 2013 oleh guru mata pelajaran biologi yang meliputi aspek pelaksanaan

²⁸Misbahuddin dan Iqbal Hasan, Analisis Data Penelitian Dengan Statistik, Edisi II (Cet. II ;Jakarta : Bumi Aksara,2013),h.4.

²⁹ Sukmadinata, Metode Penelitian Pendidikan (Cet VII ; Jakarta : PT Remaja Rosdakarya, 2011),h.72-73.

pembelajaran berbasis kurikulum 2013 yang terdiri dari kegiatan awal, kegiatan inti dan kegiatan penutup.

B. Lokasi Penelitian

Penetapan lokasi penelitian sangat penting dalam rangka mempertanggung jawabkan data yang diperoleh. Adapun dalam penelitian ini, penulis mengambil lokasi penelitian di Madrasah Aliyah Negeri (MAN) Pangkep yang menerapkan kurikulum 2013. Peneliti mengambil Lokasi penelitian di MAN Pangkep karena merupakan tempat tinggal peneliti serta strategis dan mudah. Di Madrasah Aliyah Negeri (MAN) Pangkep terdapat enam Guru biologi yang menerapkan kurikulum 2013 dan telah mengikuti pelatihan kurikulum 2013 yang dibuktikan dengan sertifikat baik Guru PNS maupun yang Honorer dengan responden yang bersedia sebanyak lima orang.

C. Subjek Penelitian

Subjek penelitian adalah subjek yang menjadi pusat perhatian atau sasaran penelitian.³⁰Dalam hal ini, subjek penelitian yaitu lima guru biologi yang telah mengikuti pelatihan kurikulum 2013 di Madrasah Aliyah Negeri (MAN) Pangkep.

D. Instrument Penelitian

Instrumen penelitian adalah suatu alat yang digunakan untuk mengukur fenomena alam maupun sosial yang diamati. Untuk mendapatkan data yang dibutuhkan digunakan instrument penelitian. Instrument penelitian adalah alat atau

³⁰Suharsimi, *Prosedur Penelitian Suatu Pendekatan Praktik* (Cet : XIII., Jakarta:PT Rineka Cipta,2006),h.145

fasilitas yang digunakan oleh peneliti untuk mengumpulkan data agar pekerjaannya lebih mudah dan dihasilkan lebih baik, dalam arti lebih cermat, lengkap dan sistematis sehingga lebih mudah diolah.³¹

Instrumen yang digunakan dalam penelitian ini adalah observasi, wawancara dan dokumentasi. Lembar observasi, semi wawancara dan dokumentasi merupakan acuan dalam menganalisis perencanaan, pelaksanaan dan pengevaluasian pembelajaran kinerja guru.

1. Observasi

Observasi merupakan pengamatan langsung terhadap objek, untuk mengetahui kebenarannya, situasi, kondisi, konteks, serta maknanya dalam upaya pengumpulan data suatu penelitian³². Peneliti melakukan observasi langsung untuk mengetahui dengan pasti bagaimana keterlaksanaan kurikulum 2013. Di mana dalam hal ini peneliti mengobservasi guru saat melakukan proses belajar mengajar dengan menggunakan lembar observasi.

Tabel 3.1. kisi-kisi lembar observasi

NO	ASPEK YANG DIAMATI	INDIKATOR	NOMOR CEKLIS	JUMLAH CEKLIS
		Perumusan indikator dan tujuan pembelajaran	1 2 3	3

³¹Suharsimi, *Prosedur Penelitian Suatu Pendekatan Praktik* (Cet : XIII., Jakarta:PT Rineka Cipta,2006),h.160

³² Ibrahim, *Metodologi Penelitian Kualitatif*,(Cet I ; Bandung: Alfabeta, 2015), h. 83

1	Kinerja Guru dalam Perencanaan Pembelajaran	Pemilihan dan pengorganisasian materi ajar	1 2 3 4	4
		Pemilihan sumber belajar atau media pembelajaran	1 2 3	3
		Skenario atau kegiatan pembelajaran	1 2 3 4	4
2	Kinerja Guru dalam Pelaksanaan Pembelajaran	Apersepsi dan motivasi	1 2 3 4	4
		Penyampaian kompetensi dan rencana kegiatan	1 2	2
		Penguasaan materi pelajaran	1 2 3	3
		Penerapan strategi pembelajaran yang mendidik	1 2 3	3
		Pemanfaatan sumber belajar atau media dalam pembelajaran	1 2 3	3
		Pelibatan peserta didik dalam pembelajaran	1 2	2
		Penggunaan bahasa yang benar dan tepat dalam pembelajaran	1 2	2
		Kemampuan menutup pembelajaran	1 2	2

3	Kinerja Guru dalam Penilaian Pembelajaran	Pelaksanaan dan pengolahan Evaluasi pembelajaran	1 2	2
		Pelaksanaan tindak lanjut hasil Penilaian	1 2	2

Sebelum instrumen penelitian digunakan maka dilakukan validasi instrumen. Suatu instrumen dikatakan valid jika instrumen yang digunakan dapat mengukur apa yang hendak diukur.³³ Instrumen-instrumen yang digunakan pada penelitian ini akan divalidasi dengan validitas isi. Yang dimaksud dengan validitas isi adalah ukuran yang menunjukkan sejauh mana skor dalam tes berhubungan dengan penguasaan peserta tes dalam bidang studi yang diuji melalui perangkat tes tersebut. Untuk mengetahui tingkat validitas isi tes, diperlukan adanya penilaian ahli yang menguasai bidang studi tersebut.³⁴ Pertimbangan ahli tersebut dilakukan dengan cara yaitu pertama para ahli diminta untuk mengamati secara cermat semua item dalam tes yang hendak divalidasi. Pada akhir perbaikan, mereka juga diminta untuk memberikan pertimbangan tentang bagaimana tes tersebut menggambarkan cakupan isi yang hendak diukur.³⁵

³³Sukardi, *Metodologi Penelitian Pendidikan* (Jakarta: Bumi Aksara, 2003), h. 121.

³⁴Eko Putro Widoyoko, *Teknik Penyusunan Instrumen Penelitian* (Yogyakarta: Pustaka Pelajar, 2012), h. 98.

³⁵Sukardi, *Metodologi Penelitian Pendidikan* (Jakarta: Bumi Aksara, 2011), h. 123.

Instrument ini sudah divalidasi oleh dua orang ahli yaitu Dr. Hj. St. Syamsudduha, M.Pd dan Syahriani, S.Pd.M.Pd. Instrumen sudah dikatakan valid karena telah memenuhi persyaratan dengan sedikit revisi.

2. Wawancara semi terstruktur

Wawancara semi terstruktur digunakan sebagai teknik pengumpulan data dimana peneliti tidak menggunakan pedoman wawancara yang telah tersusun secara sistematis dan lengkap untuk pengumpulan datanya. Pedoman wawancara yang digunakan hanya berupa garis-garis besar permasalahan yang akan ditanyakan, hal ini bertujuan untuk menambah informasi dari peneliti berkaitan dengan aplikasi kurikulum di sekolah.

3. Dokumentasi

Dokumen sebagai sumber data dapat didefinisikan sebagai record dan dokumen. Record adalah setiap pernyataan tertulis yang disusun oleh seseorang atau lembaga untuk keperluan pengujian suatu peristiwa atau menyajikan akunting. Sedangkan dokumen adalah setiap bahan tertulis ataupun film yang tidak dipersiapkan karena adanya permintaan seorang penyidik³⁶. Peneliti melakukan tehnik pengumpulan data dengan dokumentasi sebagai bukti kejadian nyata objek yang diteliti berupa Rencana Pelaksanaan Pembelajaran (RPP), sertifikat pelatihan kurikulum 2013, daftar hadir guru dan foto.

³⁶ Ibrahim, *Metodologi Penelitian Kualitatif*, (Cet I ; Bandung: Alfabeta, 2015), h. 95

E. Teknik Analisis Data

Analisis data dalam penelitian kualitatif, dilakukan pada saat pengumpulan data berlangsung, dan setelah sesuai pengumpulan data dalam periode tertentu.

Miles dan Huberman mengemukakan bahwa:

Aktifitas dalam analisis kualitatif secara interaktif dan berlangsung secara terus menerus sampai tuntas, sampai datanya sudah jenuh. Aktifitas dalam analisis data, yaitu data reduction, data display dan conclusion drawing verification.³⁷

Dengan demikian pada penelitian ini terdapat 3 tahapan dalam analisis data, yaitu:

a. Reduksi Data

Data yang diperoleh di lapangan jumlahnya cukup banyak, maka dari itu perlu dilakukan reduksi data yang berarti merangkum, memialih hal-hal yang pokok, memfokuskan pada hal-hal yang penting, serta dicari tema dan polanya. Dengan demikian data yang diperoleh dapat lebih jelas dan mempermudah peneliti untuk mencari data selanjutnya.

b. Penyajian Data


Penyajian data adalah kegiatan ketika sekumpulan informasi disusun, sehingga memberi kemungkinan akan adanya penarikan kesimpulan. Bentuk penyajian datanya berupa teks naratif atau cerita. Penyajian data ini dilakukan

³⁷ Sugiyono, *Metode Penelitian Kuantitatif Kualitatif R&D* (Cet. I;Bandung: Alfabeta, 2012),h.246.

untuk memudahkan peneliti memahami apa yang terjadi dan merencanakan kerja selanjutnya.

c. Penarikan Kesimpulan/Verifikasi

Penarikan kesimpulan adalah hasil analisis yang dapat digunakan untuk mengambil tindakan. Dalam penelitian ini dapat disimpulkan kinerja guru melalui aspek perencanaan, pelaksanaan dan pengevaluasian pembelajaran di kelas..



BAB IV

HASIL DAN PEMBAHASAN

A. Hasil Penelitian

Data penelitian ini diperoleh dengan tiga cara, yaitu: (1) mendatangi sekolah yang menjadi tempat penelitian; (2) bertemu dengan guru mata pelajaran biologi yang menjadi responden (3) kemudian melakukan observasi langsung dengan menggunakan instrument lembar ceklist dan wawancara semi terstruktur pada aspek perencanaan, pelaksanaan dan pengevaluasian pembelajaran serta melakukan wawancara sebagai data pendukung pada penelitian ini.

Berdasarkan penelitian yang telah dilakukan oleh peneliti terhadap 5 Guru Biologi di Madrasah Aliyah Negeri Pangkep diantaranya Dra. Hj. Kudsiah, Drs Mabrur, Awaluddin Natsir, S.Pd, Faisal S.Pd dan Andi Lilis Suriani S.Pd yang telah mengikuti pelatihan kurikulum 2013 yang dibuktikan dengan adanya sertifikat, maka hasil yang didapatkan oleh peneliti adalah sebagai berikut:

1. Gambaran Kinerja Guru Mata Pelajaran Biologi dalam Merencanakan Perangkat Pembelajaran Berdasarkan Kurikulum 2013

Adapun gambaran tentang kinerja guru dalam merencanakan perangkat pembelajaran berupa Rencana Pelaksanaan Pembelajaran (RPP). Data mengenai perencanaan pembelajaran yang dilakukan diperoleh dari hasil lembar ceklist dan

wawancara semi terstruktur. Aspek yang diamati dalam perencanaan pembelajaran adalah sebagai berikut:

a. Perumusan Indikator dan Tujuan Pembelajaran

Kemampuan guru mata pelajaran biologi dalam perumusan indikator dan tujuan pembelajaran dapat dilihat dari tiga indikator. Indikator pertama yaitu kejelasan perumusan yang tidak mengandung penafsiran ganda. Indikator kedua yaitu kelengkapan cakupan perumusan yang mengandung unsur ABCD (*Audience, Behavior, Condition, Degree*). Indikator ketiga yaitu kesesuaian dengan kompetensi dasar.

Berdasarkan data dari lembar ceklist yang digunakan, dari lima guru mata pelajaran biologi indikator pertama hingga indikator ketiga semuanya terlaksana. Hasil analisis Rencana Pelaksanaan Pembelajaran (RPP) diperkuat oleh hasil wawancara dengan Ibu Kudsiah dan Pak Awal.

Ibu Kudsiah menyatakan bahwa:

“saya sudah mengikuti pelatihan penyusunan RPP sehingga saya rasa RPP yang saya buat sudah baik”³⁸

Pernyataan ibu Kudsiah dipertegas oleh pak Awal menyatakan bahwa:

“kan sudah ada silabus, makanya guru-guru di sini berpatokan pada silabus itu”³⁹

³⁸ Kudsiah (55 Tahun), Guru Mata Pelajaran Biologi MAN Pangkep, *Wawancara*, Pangkep, 2 Maret 2018.

Berdasarkan dari hasil lembar ceklist dan wawancara semi terstruktur guru dalam merumuskan indikator dan tujuan pembelajaran tidak mengalami kesulitan dan semua terlaksana karena guru sudah berpatokan pada silabus dan sudah mengikuti pelatihan kurikulum 2013

b. Pemilihan dan Pengorganisasian Materi Ajar

Berkaitan dengan kemampuan guru dalam aspek memilih metode pembelajaran dan mengorganisasikan materi ajar dilihat dari empat indikator. Indikator pertama kesesuaian dengan tujuan pembelajaran (materi dipilih berdasarkan tujuan pembelajaran atau kompetensi yang akan dicapai), indikator kedua yaitu kesesuaian dengan karakteristik peserta didik (tingkat keluasaan dan kedalaman materi disesuaikan dengan karakteristik peserta didik termasuk yang cepat dan lambat, motivasi tinggi dan rendah), indikator ketiga yaitu keruntutan dan sistematika materi dan kesesuaian materi (penataan materi disesuaikan dengan karakteristik mata pelajaran, misalnya hierarkhis, prosedural spiral) indikator keempat kesesuaian materi dengan alokasi waktu (keluasaan dan kedalaman materi mungkin dicapai dalam waktu yang disediakan).

Berdasarkan data dari lembar ceklist yang digunakan, dari lima guru mata pelajaran biologi indikator pertama hingga indikator keempat semuanya terlaksana.

³⁹ Awaluddin Natsir (38 Tahun), Guru Mata Pelajaran Biologi MAN Pangkep, *Wawancara*, Pangkep, 5 Maret 2018.

Hasil analisis Rencana Pelaksanaan Pembelajaran (RPP) diperkuat oleh hasil wawancara dengan Ibu Kudsiah dan Pak Awal.

Ibu kudsiah menyatakan bahwa:

“itu secara sistematis memang ada dan sudah terurai dalam RPP jadi semua yang ada di RPP itu kita laksanakan”⁴⁰

Kemudian dipertegas oleh pak Awal menyatakan bahwa:

“kalau saya lebih fokus pada kesesuaian peserta didik supaya adaptasinya lebih bagus dibanding fokus pada yang ada di buku panduan biasanya ada beberapa hal yang tidak bisa siswa ikuti”⁴¹

Berdasarkan dari hasil lembar ceklist dan wawancara semi terstruktur guru dalam memilih dan mengorganisasikan materi ajar tidak mengalami kesulitan dan semua terlaksana karena secara sistematis sudah terurai dalam RPP dan lebih fokus kepada peserta didik dibanding fokus pada buku panduan.

c. Pemilihan Sumber Belajar/Media Pembelajaran

Mengenai kemampuan guru mata pelajaran biologi dalam aspek pemilihan sumber belajar atau media pembelajaran dapat dilihat dari tiga indikator. Indikator pertama kesesuaian pemilihan sumber belajar atau media pembelajaran dengan tujuan

⁴⁰ Kudsiah (55 Tahun), Guru Mata Pelajaran Biologi MAN Pangkep, *Wawancara*, Pangkep, 3 Maret 2018.

⁴¹ Awaluddin Natsir (38 Tahun), Guru Mata Pelajaran Biologi MAN Pangkep, *Wawancara*, Pangkep, 6 Maret 2018

pembelajaran (sumber belajar/media pembelajaran yang dipilih dapat dipakai untuk mencapai tujuan/kompetensi yang ingin dicapai, misal buku, modul untuk kompetensi kognitif, media audio visual untuk kompetensi keterampilan), indikator kedua yaitu kesesuaian pemilihan sumber belajar atau media pembelajaran dengan materi pembelajaran (sumber belajar/media pembelajaran yang dipilih dapat memudahkan pemahaman peserta didik misalnya lampu senter, globe dan bola untuk mengilustrasikan proses terjadinya gerhana), indikator ketiga yaitu kesesuaian pemilihan sumber belajar atau media pembelajaran dengan karakteristik peserta didik (sumber belajar/media pembelajaran yang dipilih sesuai dengan tingkat perkembangan kognitif, karakteristik afektif dan keterampilan motorik peserta didik).

Berdasarkan data dari lembar ceklist yang digunakan, dari lima guru mata pelajaran biologi aspek pemilihan sumber belajar atau media pembelajaran indikator pertama hingga indikator ketiga semuanya terlaksana. Hasil analisis Rencana Pelaksanaan Pembelajaran (RPP) diperkuat oleh hasil wawancara dengan Ibu Kudsiah dan Pak Awal.

Ibu Kudsiah I menyatakan bahwa:

“disesuaikan dengan materi”⁴²

Pernyataan ibu Kudsiah ditambahkan oleh pak awal menyatakan bahwa:

⁴² Kudsiah (55 Tahun), Guru Mata Pelajaran Biologi MAN Pangkep, *Wawancara*, Pangkep, 2 Maret 2018.

“medianya bisa dari bermacam-macam, kalau saya lebih mengandalkan kreatifitas tapi tetap ada panduan guru dan yang disediakan di sekolah jadi kita tinggal mengkreatifitasi teknik penggunaannya”⁴³

Berdasarkan dari hasil lembar ceklist dan wawancara semi terstruktur guru dalam memilih sumber belajar/media pembelajaran tidak mengalami kesulitan dan semua terlaksana karena guru menyesuaikan dengan materi dan medianya bisa bermacam-macam dan mengandalkan kreatifitas tapi tetap berpegang pada panduan guru.

d. Skenario/Kegiatan Pembelajaran

Kemampuan guru mata pelajaran biologi dalam aspek skenario atau kegiatan pembelajaran dapat dilihat dari empat indikator. Indikator pertama yaitu kesesuaian strategi atau metode pembelajaran dengan tujuan pembelajaran (strategi, pendekatan dan metode pembelajaran relevan dipakai untuk mencapai tujuan pembelajaran yang ingin dicapai/kompetensi harus dikuasai peserta didik), indikator kedua yaitu kesesuaian strategi dan metode pembelajaran dengan materi pembelajaran (strategi dan metode pembelajaran yang dipilih dapat memudahkan pemahaman peserta didik), indikator ketiga yaitu kesesuaian strategi dan metode pembelajaran dengan karakteristik peserta didik (strategi dan metode pembelajaran yang dipilih sesuai dengan tingkat perkembangan kognitif, karakteristik afektif, dan keterampilan

⁴³ Awaluddin Natsir (38 Tahun), Guru Mata Pelajaran Biologi MAN Pangkep, *Wawancara*, Pangkep, 5 Maret 2018

motorik peserta didik) dan indikator keempat yaitu kelengkapan langkah-langkah dalam setiap tahapan pembelajaran dan kesesuaian alokasi waktu (setiap tahapan pembelajaran diberi alokasi waktu secara proporsional (lebih kurang pembukaan: 5-10%, inti: 70-80%, penutup: 10-15%).

Berdasarkan data dari lembar ceklist yang digunakan, dari lima guru mata pelajaran biologi aspek skenario/kegiatan pembelajaran indikator pertama hingga indikator keempat semuanya terlaksana. Hasil analisis Rencana Pelaksanaan Pembelajaran (RPP) diperkuat oleh hasil wawancara dengan Ibu Kudsiah dan Pak Awal..

Ibu Kudsiah menyatakan bahwa:

“sesuai dan terlaksana karena kita memang merancang PBM itu sesuai dengan kemampuannya jadi kita tidak boleh membuat rancangan yang tidak sesuai dengan kemampuan jadi kalau misalnya ingin mengajarkan alat media ini maka alat media itu harus ada jadi kita mau mengajar dengan eksperimen nanti maka kita harus laksanakan eksperimen sebagai contoh misalnya pembelajaran DNA kita bisa menggunakan media dari gambar-gambar dengan menggunakan lcd”⁴⁴

Pernyataan ibu Kudsiah dipertegas oleh pak Awal menyatakan bahwa:

“skenarionya mengikut dari RPP dan harus sesuai dengan tujuan pembelajaran, materi pembelajaran, karakteristik peserta didik dan alokasi waktu karena jika tidak, bisa-bisa tidak tercapai tujuannya dan waktunya juga tidak sesuai”⁴⁵

⁴⁴ Kudsiah (55 Tahun), Guru Mata Pelajaran Biologi MAN Pangkep, *Wawancara*, Pangkep, 3 Maret 2018.

⁴⁵ Awaluddin Natsir (38 Tahun), Guru Mata Pelajaran Biologi MAN Pangkep, *Wawancara*, Pangkep, 6 Maret 2018

Berdasarkan dari hasil lembar ceklist dan wawancara semi terstruktur guru dalam membuat skenario atau kegiatan pembelajaran tidak mengalami kesulitan dan semua terlaksana karena guru membuat sesuai dengan pembelajaran dan kemampuan peserta didiknya.

2. Gambaran Kinerja Guru Mata Pelajaran Biologi dalam Melaksanakan Pembelajaran Berdasarkan Kurikulum 2013

Gambaran mengenai kinerja guru dalam pelaksanaan pembelajaran dilihat dari hasil observasi pada aspek pelaksanaan pembelajaran tiap guru di Madrasah Aliyah Negeri Pangkep menggunakan lembar ceklist dan wawancara semi terstruktur. Aspek yang diamati dalam pelaksanaan pembelajaran adalah sebagai berikut:

a. Kegiatan Pendahuluan: Apersepsi dan Motivasi

Kemampuan guru mata pelajaran biologi dalam aspek apersepsi dan motivasi dapat dilihat dari empat indikator. Indikator pertama yaitu mengaitkan materi pembelajaran sekarang dengan pengalaman peserta didik atau pembelajaran sebelumnya, indikator kedua yaitu mengajukan pertanyaan menantang, indikator ketiga yaitu menyampaikan manfaat materi pembelajaran, indikator keempat mendemonstrasikan sesuatu terkait dengan tema.

Indikator pertama yaitu mengaitkan materi pembelajaran sekarang dengan pengalaman peserta didik atau pembelajaran sebelumnya, dari lima guru biologi satu guru yang tidak melaksanakan dikarenakan peserta didik tidak masuk dalam kelas

tepat waktu jadi guru langsung memulai menyampaikan kompetensi dan rencana kegiatan.

Indikator kedua yaitu mengajukan pertanyaan menantang dari lima guru biologi dua guru yang melaksanakan indikator tersebut, tiga guru lainnya belum melaksanakan dikarenakan dasarnya memang belum siap untuk mengajukan pertanyaan apa yang disediakan dan hasil observasi pengamat guru yang mengajar kebanyakan tidak sesuai dengan RPP yang dibuat.

Indikator ketiga yaitu menyampaikan manfaat materi pembelajaran dari lima guru biologi semuanya terlaksana begitupun dengan indikator keempat yaitu mendemonstrasikan sesuatu terkait dengan tema. Hasil observasi pelaksanaan pembelajaran diperkuat oleh hasil wawancara dengan Ibu Kudsiah dan Pak Awal.

Ibu Kudsiah menyatakan bahwa:

“dalam kegiatan proses pembelajaran, terkadang memang guru tidak sadar akan pemberian motivasi dengan peserta didik tapi ini bukan kendala dalam pelaksanaan pembelajaran itu, karena di setiap kegiatan akan diselingi dengan pertanyaan, yang jelas siswa paham materi apa yang akan disampaikan”.⁴⁶

Pernyataan ibu kudsiah berbeda dengan pak awal menyatakan bahwa:

⁴⁶ Kudsiah (55 Tahun), Guru Mata Pelajaran Biologi MAN Pangkep, *Wawancara*, Pangkep, 2 Maret 2018.

“apersepsi dan motivasi itu harus karena dia sebagai pancingan supaya siswa lebih fokus pada materi inti kalau apersepsi dan motivasinya tidak ada biasanya peserta didik cepat bosan”⁴⁷

Berdasarkan dari hasil lembar ceklist dan wawancara semi terstruktur guru dalam apersepsi dan motivasi peserta didik sebagian terlaksana hal ini karena guru biasanya tidak sadar akan pemberian motivasi oleh karena itu guru sebaiknya memperhatikan kondisi peserta didik dengan pemberian motivasi agar peserta didik tidak bosan sebelum masuk dalam materi.

b. Kegiatan Pendahuluan: Penyampaian Kompetensi dan Rencana Kegiatan

Mengenai kemampuan guru mata pelajaran biologi dalam aspek penyampaian kompetensi dan rencana kegiatan dapat dilihat dari dua indikator. Indikator pertama yaitu menyampaikan kemampuan yang akan dicapai peserta didik, indikator kedua yaitu menyampaikan rencana kegiatan, misalnya individual, kerja kelompok atau observasi.

Berdasarkan data dari lembar ceklist yang digunakan, dari lima guru mata pelajaran biologi aspek penyampaian kompetensi dan rencana kegiatan indikator pertama hingga indikator kedua semuanya terlaksana. Hasil observasi pelaksanaan pembelajaran menggunakan lembar ceklist diperkuat oleh hasil wawancara dengan Ibu Kudsiah dan Pak Awal.

⁴⁷ Awaluddin Natsir (38 Tahun), Guru Mata Pelajaran Biologi MAN Pangkep, *Wawancara*, Pangkep, 5 Maret 2018

Ibu Kudsiah menyatakan bahwa:

“iya saya laksanakan baik itu penyampaian observasi dan sebagainya”⁴⁸

Pernyataan ibu kudsiah dipertegas oleh pak awal menyatakan bahwa:

“penyampaiannya itu di pertemuan pertama sebelum pembelajaran, jadi setiap dipertemuan pertama itu disampaikan sebelumnya jadi nanti pelaksanaannya tinggal mengacu dikegiatan inti mengikuti RPP yang telah dibuat jadi langsung diutarakan semua dlu disetiap awal pertemuan semester”⁴⁹

Berdasarkan dari hasil lembar ceklist dan wawancara semi terstruktur guru dalam penyampaian kompetensi dan rencana kegiatan tidak mengalami kesulitan dan semua terlaksana karena guru menyampaikan dipertemuan pertama sebelum pembelajaran.

c. Kegiatan Inti: Penguasaan Materi Pelajaran

Kemampuan guru mata pelajaran biologi dalam aspek penguasaan materi pelajaran dapat dilihat dari tiga indikator. Indikator pertama yaitu kemampuan menyesuaikan materi dengan tujuan pembelajaran, indikator kedua yaitu menyajikan pembahasan materi pembelajaran dengan tepat, indikator ketiga yaitu menyajikan materi secara sistematis mudah ke sulit, dari konkrit ke abstrak.

⁴⁸ Kudsiah (55 Tahun), Guru Mata Pelajaran Biologi MAN Pangkep, *Wawancara*, Pangkep, 3 Maret 2018.

⁴⁹ Awaluddin Natsir (38 Tahun), Guru Mata Pelajaran Biologi MAN Pangkep, *Wawancara*, Pangkep, 6 Maret 2018

Berdasarkan data dari lembar ceklist yang digunakan, dari lima guru mata pelajaran biologi aspek penguasaan materi indikator pertama hingga indikator ketiga semuanya terlaksana. Hasil observasi pelaksanaan pembelajaran menggunakan lembar ceklist diperkuat oleh hasil wawancara dengan Ibu Kudsiah dan Pak Awal.

Ibu Kudsiah menyatakan bahwa:

“untuk guru kita mempunyai buku pegangan yang relevan dengan materi, dari berbagai sumber”⁵⁰

Pernyataan ibu Kudsiah dipertegas oleh pak Awal menyatakan bahwa:

“guru tidak boleh berhenti belajar, itu intinya ditambah pengalaman yang sudah didapat. Tapi sebelum mengajar, biasanya malam hari saya mempersiapkan diri untuk menghadapi peserta didik saya, kurikulum 2013 juga peserta didik dituntut untuk berperan aktif, tapi menurut saya sebenarnya gurunya harus yang lebih aktif, dan kreatif”.⁵¹

Berdasarkan dari hasil lembar ceklist dan wawancara semi terstruktur guru dalam menguasai materi pelajaran tidak mengalami kesulitan dan semua terlaksana karena guru mempunyai buku pegangan yang relevan dari berbagai sumber dan guru tidak boleh berhenti belajar.

⁵⁰ Kudsiah (55 Tahun), Guru Mata Pelajaran Biologi MAN Pangkep, *Wawancara*, Pangkep, 2 Maret 2018.

⁵¹ Awaluddin Natsir (38 Tahun), Guru Mata Pelajaran Biologi MAN Pangkep, *Wawancara*, Pangkep, 5 Maret 2018

d. Kegiatan Inti: Penerapan Strategi Pembelajaran yang Mendidik

Kemampuan guru mata pelajaran biologi dalam aspek penerapan strategi pembelajaran yang mendidik dapat dilihat dari tiga indikator. Indikator pertama yaitu melaksanakan pembelajaran sesuai dengan kompetensi yang dicapai, indikator kedua yaitu memfasilitasi kegiatan yang memuat komponen mengamati, menanya, mengumpulkan informasi, mengasosiasikan dan mengkomunikasikan, indikator ketiga yaitu melaksanakan pembelajaran yang memungkinkan tumbuhnya kebiasaan positif.

Berdasarkan data dari lembar ceklist yang digunakan, dari lima guru mata pelajaran biologi aspek penerapan strategi pembelajaran yang mendidik indikator pertama hingga indikator ketiga semuanya terlaksana. Hasil observasi pelaksanaan pembelajaran menggunakan lembar ceklist diperkuat oleh hasil wawancara dengan Ibu Kudsiah dan Pak Awal.

Ibu Kudsiah menyatakan bahwa:

“strateginya model pembelajaran yang sesuai kalau biologi harus sesuai dengan sains dan berpatokan pada kompetensi”⁵²

Pernyataan ibu Kudsiah dipertegas oleh pak Awal menyatakan bahwa:

“kalau menurut konsep yang jadi, sebenarnya agak membuat kewalahan

⁵² Kudsiah (55 Tahun), Guru Mata Pelajaran Biologi MAN Pangkep, *Wawancara*, Pangkep, 3 Maret 2018.

kalau mau harus fokus kesitu Cuma harus diadaptasi supaya bisa sejalan”⁵³

Berdasarkan dari hasil lembar ceklist dan wawancara semi terstruktur guru dalam menerapkan strategi pembelajaran yang mendidik tidak mengalami kesulitan dan semua terlaksana karena guru harus berpatokan pada kompetensi meskipun membuat kewalahan guru harus bisa mengadaptasi agar bisa sejalan.

e. Kegiatan Inti: Pemanfaatan Sumber Belajar/Media dalam Pembelajaran

Kemampuan guru mata pelajaran biologi dalam aspek pemanfaatan sumber belajar/media dalam pembelajaran dapat dilihat dari tiga indikator. Indikator pertama yaitu menunjukkan keterampilan dalam penggunaan sumber belajar, indikator kedua yaitu melibatkan peserta didik dalam pemanfaatan sumber pembelajaran, indikator ketiga yaitu melibatkan peserta didik dalam pemanfaatan media pembelajaran.

Berdasarkan data dari lembar ceklist yang digunakan, dari lima guru mata pelajaran biologi aspek pemanfaatan sumber belajar/media dalam pembelajaran indikator pertama hingga indikator ketiga semuanya terlaksana. Hasil observasi pelaksanaan pembelajaran menggunakan lembar ceklist diperkuat oleh hasil wawancara dengan Ibu Kudsiah dan Pak Awal.

Ibu Kudsiah menyatakan bahwa:

⁵³ Awaluddin Natsir (38 Tahun), Guru Mata Pelajaran Biologi MAN Pangkep, *Wawancara*, Pangkep, 6 Maret 2018

“pemanfaatan sumber belajar itu penting dan harus sesuai”⁵⁴

Dipertegas oleh pak Awal menyatakan bahwa:

“kalau media guru itu sebagai fasilitator, jadi media yang dibawakan oleh guru itu tidak rampung 100% jadi yang merampungkan itu adalah siswa jadi, kalau ada media yang dibawa adalah tidak rampung 100% dalam pemanfaatan sumber belajar, yang dari pusat menyediakan untuk tiap sekolah hanya saja kalau sudah dipakai di kelas buku tersebut dikembalikan tidak dibawa pulang ke rumah, kemudian untuk media saya menggunakan lcd dan alat peraga praktikum seperti torso untuk sistem rangka”⁵⁵

Berdasarkan dari hasil lembar ceklist dan wawancara semi terstruktur guru dalam memanfaatkan sumber belajar atau media dalam pembelajaran tidak mengalami kesulitan dan semua terlaksana karena guru adalah sebagai fasilitator, guru dalam pemanfaatan sumber belajar itu penting meskipun jumlahnya yang terbatas.

f. Kegiatan Inti: Pelibatan Peserta Didik dalam Pembelajaran

Kemampuan guru mata pelajaran biologi dalam aspek pelibatan peserta didik dalam pembelajaran dapat dilihat dari dua indikator. Indikator pertama yaitu menumbuhkan partisipasi aktif peserta didik melalui interaksi guru, peserta didik, sumber belajar, indikator kedua yaitu menunjukkan hubungan antar pribadi yang kondusif.

⁵⁴ Kudsiah (55 Tahun), Guru Mata Pelajaran Biologi MAN Pangkep, *Wawancara*, Pangkep, 2 Maret 2018.

⁵⁵ Awaluddin Natsir (38 Tahun), Guru Mata Pelajaran Biologi MAN Pangkep, *Wawancara*, Pangkep, 5 Maret 2018

Indikator pertama yaitu menumbuhkan partisipasi aktif peserta didik melalui interaksi guru, peserta didik, dan sumber belajar dapat dilihat dari lima guru biologi, satu guru biologi yang tidak melaksanakan dikarenakan saat pemberian materi, guru fokus pada materinya sehingga peserta didik tidak terpacu untuk aktif dalam proses pembelajaran.

Indikator kedua yaitu menunjukkan hubungan antar pribadi yang kondusif dilihat dari lima guru biologi, satu guru biologi yang tidak melaksanakan dikarenakan peserta didik lebih menyukai praktek dibandingkan dengan teori dan saat itu guru mengajar teori. Hasil observasi pelaksanaan pembelajaran menggunakan lembar ceklist diperkuat oleh hasil wawancara dengan Ibu Kudsiah dan Pak Awal.

Ibu Kudsiah menyatakan bahwa:

“setiap guru pasti ingin yang terbaik untuk peserta didiknya tapi tidak menutup kemungkinan karakteristik peserta didik yang berbeda-beda sehingga sayapun harus secara bertahap memahami karakter tersebut”⁵⁶

Pernyataan ibu Kudsiah berbeda dengan pak Awal menyatakan bahwa:

“saya tidak lagi mengalami kesulitan apabila saya terus memperbaiki strategi pembelajaran saya”⁵⁷

⁵⁶ Kudsiah (55 Tahun), Guru Mata Pelajaran Biologi MAN Pangkep, *Wawancara*, Pangkep, 3 Maret 2018.

⁵⁷ Awaluddin Natsir (38 Tahun), Guru Mata Pelajaran Biologi MAN Pangkep, *Wawancara*, Pangkep, 6 Maret 2018

Berdasarkan dari hasil lembar ceklist dan wawancara semi terstruktur guru dalam pelibatan peserta didik dalam pembelajaran sebagian terlaksana karena karakteristik peserta didik berbeda-beda sehingga guru harus bertahap dalam memahami karakter tersebut.

g. Kegiatan Inti: Penggunaan Bahasa yang Benar dan Tepat dalam Pembelajaran

Kemampuan guru mata pelajaran biologi dalam aspek penggunaan bahasa yang benar dan tepat dalam pembelajaran dapat dilihat dari dua indikator. Indikator pertama yaitu menggunakan bahasa lisan secara jelas dan lancar, indikator kedua yaitu menggunakan bahasa tulis yang baik dan benar.

Berdasarkan data dari lembar ceklist yang digunakan, dari lima guru mata pelajaran biologi aspek penggunaan bahasa yang benar dan tepat dalam pembelajaran indikator pertama hingga indikator kedua semuanya terlaksana. Hasil observasi pelaksanaan pembelajaran menggunakan lembar ceklist diperkuat oleh hasil wawancara dengan Ibu Kudsiah dan Pak Awal.

Ibu Kudsiah menyatakan bahwa:

“saya membiasakan menggunakan bahasa indonesia dan yang mudah dimengerti oleh peserta didik, bahasanya tidak perlu terlalu tinggi yang jelas siswa mengerti dan kalau ada yang tidak dimengerti siswa dari kata atau kalimat saya mencoba menjelaskan secara perlahan-lahan”⁵⁸

⁵⁸ Kudsiah (55 Tahun), Guru Mata Pelajaran Biologi MAN Pangkep, *Wawancara*, Pangkep, 2 Maret 2018.

Pernyataan ibu Kudsiah ditambahkan oleh pak awal menyatakan bahwa:

“bahasa lisan dengan bahasa tulis itu tergantung dari peserta didiknya, kalau peserta didik tidak mengerti bahasa lisan saya coba lagi dengan tulisan, begitu kira-kira”⁵⁹

Berdasarkan dari hasil lembar ceklist dan wawancara semi terstruktur guru dalam penggunaan bahasa yang benar dan tepat dalam pembelajaran tidak mengalami kesulitan dan semua terlaksana karena guru menggunakan bahasa yang mudah dimengerti oleh peserta didik.

h. Kegiatan Penutup: Kemampuan Menutup Pembelajaran

Kemampuan guru mata pelajaran biologi dalam aspek kemampuan menutup pembelajaran. Indikator pertama yaitu melakukan refleksi atau membuat rangkuman dengan melibatkan peserta didik, indikator kedua yaitu memberikan tes lisan atau tulisan.

Indikator pertama yaitu melakukan refleksi atau membuat rangkuman dengan melibatkan peserta didik dari lima guru biologi semuanya melaksanakan karena memperkuat materi yang telah diajarkan dengan cara memberi kesimpulan, indikator kedua yaitu memberikan tes lisan dan tulisan dari lima guru biologi juga semuanya melaksanakan untuk acuan guru sampai dimana peserta didik tersebut paham dengan materi yang sudah diajarkan. Hasil observasi pelaksanaan pembelajaran

⁵⁹ Awaluddin Natsir (38 Tahun), Guru Mata Pelajaran Biologi MAN Pangkep, *Wawancara*, Pangkep, 5 Maret 2018

menggunakan lembar ceklist diperkuat oleh hasil wawancara dengan Ibu Kudsiah dan Pak Awal.

Ibu Kudsiah menyatakan bahwa:

“refleksinya itu berupa kuis setiap akhir pembelajaran, disitu kita ukur apakah siswa mampu menjawab atau tidak dan hasil refleksi itu kita bisa memberikan tindak lanjut nanti”⁶⁰

Pernyataan ibu kudsiah ditambahkan oleh pak awal menyatakan bahwa:

“intinya selalu ada hasil di setiap pertemuan, selalu ada nilai”.⁶¹

Berdasarkan dari hasil lembar ceklist dan wawancara semi terstruktur guru dalam kemampuan menutup pembelajaran tidak mengalami kesulitan dan semua terlaksana karena guru selalu melakukan refleksi di akhir pertemuan berupa kuis dan setiap pertemuan pasti ada nilai atau hasil peserta didik.

3. Gambaran Kinerja Guru Mata Pelajaran Biologi dalam Mengevaluasi Pembelajaran Berdasarkan Kurikulum 2013

Gambaran mengenai kinerja guru dalam mengevaluasi pembelajaran dilihat dari hasil observasi pada aspek penilaian pembelajaran tiap guru di Madrasah Aliyah

⁶⁰ Kudsiah (55 Tahun), Guru Mata Pelajaran Biologi MAN Pangkep, *Wawancara*, Pangkep, 3 Maret 2018.

⁶¹ Awaluddin Natsir (38 Tahun), Guru Mata Pelajaran Biologi MAN Pangkep, *Wawancara*, Pangkep, 6 Maret 2018

Negeri Pangkep menggunakan lembar ceklist dan wawancara semi terstruktur. Aspek yang diamati dalam pelaksanaan pembelajaran adalah sebagai berikut:

a. Pelaksanaan dan Pengolahan Evaluasi Pembelajaran

Kemampuan guru mata pelajaran biologi dalam aspek pelaksanaan dan pengolahan evaluasi pembelajaran dapat dilihat dari dua indikator. Indikator pertama yaitu memantau kemajuan belajar, indikator kedua yaitu melakukan penilaian akhir sesuai dengan kompetensi.

Berdasarkan data dari lembar ceklist yang digunakan, dari lima guru mata pelajaran biologi aspek pelaksanaan dan pengolahan evaluasi pembelajaran indikator pertama dan keduanya terlaksana. Hasil observasi penilaian pembelajaran menggunakan lembar ceklist diperkuat oleh hasil wawancara dengan Ibu Kudsiah dan Pak Awal.

Ibu Kudsiah menyatakan bahwa:

“saat saya memberikan penilaian saya tidak pernah melenceng dari kompetensi itu”⁶²

Pernyataan ibu kudsiah dipertegas oleh pak awal menyatakan bahwa:

“evaluasi akhir harus tetap ada karena itu jadi tolak ukur apakah siswa mampu mengingat dari kegiatan pertama sampai akhir, biasanya saya memantau

⁶² Kudsiah (55 Tahun), Guru Mata Pelajaran Biologi MAN Pangkep, *Wawancara*, Pangkep, 2 Maret 2018.

kemajuan peserta didik baik pada saat pembelajaran berlangsung maupun di luar kelas”⁶³

Berdasarkan dari hasil lembar ceklist dan wawancara semi terstruktur guru dalam melaksanakan dan mengolah evaluasi pembelajaran tidak mengalami kesulitan dan semua terlaksana karena guru memberi penilaian berdasarkan dengan kompetensi dan evaluasi akhir merupakan tolak ukur apakah siswa mengerti dengan materi yang diajarkan.

b. Pelaksanaan Tindak Lanjut Hasil Penilaian

Kemampuan guru mata pelajaran biologi dalam aspek pelaksanaan tindak lanjut hasil penilaian dapat dilihat dari dua indikator. Indikator pertama yaitu melaksanakan tindak lanjut dengan memberikan arahan/kegiatan atau tugas atau remedi/pengayaan dan indikator kedua yaitu membuat rubrik penilaian.

Berdasarkan data dari lembar ceklist yang digunakan, dari lima guru mata pelajaran biologi aspek pelaksanaan tindak lanjut hasil penilaian indikator pertama dan keduanya terlaksana. Hasil observasi penilaian pembelajaran menggunakan lembar ceklist diperkuat oleh hasil wawancara dengan Ibu Kudsiah dan Pak Awal.

Ibu Kudsiah menyatakan bahwa:

“jika nilai siswa tidak mencapai KKM, biasanya saya memberikan remedi”⁶⁴

⁶³ Awaluddin Natsir (38 Tahun), Guru Mata Pelajaran Biologi MAN Pangkep, *Wawancara*, Pangkep, 5 Maret 2018

Pernyataan ibu Kudsiah dipertegas oleh pak Awal menyatakan bahwa:

“instrumennya atau rubriknya itu mengikuti RPP karena sudah rangkum semua disitu bahwa penilaiannya seperti ini, nanti kalau betul kurang atau tidak mencapai target itu dikasi remedi jadi tidak langsung hari itu jadi setelah dirangkumkan semua”.⁶⁵

Berdasarkan dari hasil lembar ceklist dan wawancara semi terstruktur guru dalam melaksanakan tindak lanjut hasil penilaian tidak mengalami kesulitan dan semua terlaksana karena guru sudah berpatokan pada rubrik sesuai dengan RPP dan jika nilai peserta didik tidak mencapai target maka akan diberikan remedi.

4. Faktor Penghambat dan Pendukung Guru Mata Pelajaran Biologi dalam Menerapkan Kurikulum 2013

Adapun gambaran tentang faktor penghambat dan pendukung dalam merencanakan pembelajaran, melaksanakan pembelajaran dan menilai hasil pembelajaran. Data mengenai faktor penghambat dan pendukung dalam merencanakan, melaksanakan dan penilaian hasil pembelajaran yang dilakukan diperoleh dari hasil wawancara semi terstruktur dengan dua responden yaitu Dr. Hj. Kudsiah dan Awaluddin Natsir. S.Pd adalah sebagai berikut:

⁶⁴ Kudsiah (55 Tahun), Guru Mata Pelajaran Biologi MAN Pangkep, *Wawancara*, Pangkep, 3 Maret 2018

⁶⁵ Awaluddin Natsir (38 Tahun), Guru Mata Pelajaran Biologi MAN Pangkep, *Wawancara*, Pangkep, 6 Maret 2018

a. Hambatan dan Pendukung Guru Mata Pelajaran Biologi dalam Merencanakan Perangkat Pembelajaran

Faktor penghambat dan pendukung guru mata pelajaran biologi dalam merencanakan perangkat pembelajaran. Berdasarkan data dari wawancara semi terstruktur dengan mewawancarai dua responden yaitu Ibu Kudsiah dan Pak Awal. Adapun yang dikatakan Ibu Kudsiah dan Pak Awal adalah sebagai berikut:

Ibu Kudsiah menyatakan bahwa:

“Faktor penghambat dalam membuat perangkat pembelajaran yaa dari anak didik itu sendiri, kalau kita guru sih tidak ada masalah karena kita sekuat tenaga harus mampu untuk membuat peserta didik itu paham tapi yaa anak didik itu sendirikan bervariasi tingkat kemampuannya”⁶⁶

Pernyataan ibu Kudsiah dipertegas oleh pernyataan pak Awal yang menyatakan bahwa:

“Sebetulnya begini, idealnya RPP itu dibuat sebelum hari Hnya diajarkan yaa. Nah yang jadi kendalanya kita, biasa dari bagian sekolah dimintai dibuat dalam satu semester atau satu tahunnya, jadi kemungkinan rencana yang sudah dibuat pada hari itu, bisa jadi agak melenceng dari RPP seharusnya jadi tinggal diadaptasi supaya bisa terlaksana dengan baik karena kita tidak tau kendala apa yang dibawa siswa untuk hari itu”⁶⁷

⁶⁶ Kudsiah (55 Tahun), Guru Mata Pelajaran Biologi MAN Pangkep, *Wawancara*, Pangkep, 2 Maret 2018.

⁶⁷ Awaluddin Natsir (38 Tahun), Guru Mata Pelajaran Biologi MAN Pangkep, *Wawancara*, Pangkep, 5 Maret 2018.

Pernyataan di atas merupakan faktor penghambat, dengan adanya faktor tersebut ibu Kudsiah dan pak Awal berusaha untuk mengatasi dengan faktor pendukung seperti pada pernyataan berikut.

Ibu Kudsiah menyatakan bahwa:

“faktor pendukungnya telah mengikuti pelatihan kurikulum 2013”⁶⁸

Pernyataan ibu Kudsiah ditambahkan oleh pernyataan pak Awal yang menyatakan bahwa:

“berpatokan pada silabus kemudian pengalaman saja dengan media yang ada”⁶⁹

Berdasarkan hasil wawancara semi terstruktur guru, faktor penghambat dalam merencanakan pembelajaran yaitu dari anak didik itu sendiri dan waktu pembuatan RPP, faktor pendukungnya yaitu guru telah mengikuti pelatihan kurikulum 2013, berpatokan pada silabus, pengalaman dan media yang ada. Hambatan dan Pendukung Guru Mata Pelajaran Biologi dalam Melaksanakan Pembelajaran.

- b. Hambatan dan Pendukung Guru Mata Pelajaran Biologi dalam Melaksanakan Pembelajaran

⁶⁸ Kudsiah (55 Tahun), Guru Mata Pelajaran Biologi MAN Pangkep, *Wawancara*, Pangkep, 3 Maret 2018.

⁶⁹ Awaluddin Natsir (38 Tahun), Guru Mata Pelajaran Biologi MAN Pangkep, *Wawancara*, Pangkep, 6 Maret 2018

Faktor penghambat dan pendukung guru mata pelajaran biologi dalam melaksanakan pembelajaran. Berdasarkan data dari wawancara semi terstruktur dengan mewawancarai dua responden yaitu Ibu Kudsiah dan Pak Awal. Adapun yang dikatakan Ibu Kudsiah dan Pak Awal adalah sebagai berikut:

Ibu Kudsiah menyatakan bahwa:

“faktor penghambatnya tidak ada”⁷⁰

Pernyataan ibu Kudsiah berbeda dengan pak Awal yang menyatakan bahwa:

“faktor penghambatnya biasanya dari kesiapan siswa menerima pembelajaran”⁷¹

Dengan adanya faktor tersebut ibu Kudsiah dan pak Awal berusaha untuk mengatasi dengan faktor pendukung seperti pada pernyataan berikut:

Ibu Kudsiah menyatakan bahwa:

”respon siswa karena IQ siswa itu berbeda-beda karena kalau mereka paham ya mereka tanggap tapi kalau tidak ya tinggal diam saja”⁷²

Pernyataan Ibu Kudsiah ditambahkan dengan pak Awal yang menyatakan bahwa:

⁷⁰ Kudsiah (55 Tahun), Guru Mata Pelajaran Biologi MAN Pangkep, *Wawancara*, Pangkep, 2 Maret 2018.

⁷¹ Awaluddin Natsir (38 Tahun), Guru Mata Pelajaran Biologi MAN Pangkep, *Wawancara*, Pangkep, 5 Maret 2018.

⁷² Kudsiah (55 Tahun), Guru Mata Pelajaran Biologi MAN Pangkep, *Wawancara*, Pangkep, 3 Maret 2018.

“kalau saya lebih didukung pada penggunaan media sama metode belajarnya anak-anak”⁷³

Berdasarkan hasil wawancara semi terstruktur guru, faktor penghambat dalam melaksanakan pembelajaran yaitu dari kesiapan peserta didik menerima pelajaran, faktor pendukungnya yaitu respon siswa karena IQ yang berbeda jika mereka tanggap berarti mereka paham serta penggunaan media dan metode pembelajaran.

c. Hambatan dan Pendukung Guru Mata Pelajaran Biologi dalam Mengevaluasi Pembelajaran

Faktor penghambat dan pendukung guru mata pelajaran biologi dalam mengevaluasi pembelajaran. Berdasarkan data dari wawancara semi terstruktur dengan mewawancarai dua responden yaitu Ibu Kudsiah dan pak Awal. Adapun yang dikatakan ibu Kudsiah dan pak Awal adalah sebagai berikut:

Ibu Kudsiah menyatakan bahwa:

“untuk faktor penghambat penilaian tidak ada karena dua tahun ini saya sudah mengikuti pelatihan di sekolah khusus untuk penilaian, yang penting kita mau bekerja”⁷⁴

⁷³ Awaluddin Natsir (38 Tahun), Guru Mata Pelajaran Biologi MAN Pangkep, *Wawancara*, Pangkep, 6 Maret 2018

⁷⁴ Kudsiah (55 Tahun), Guru Mata Pelajaran Biologi MAN Pangkep, *Wawancara*, Pangkep, 2 Maret 2018.

Pernyataan ibu Kudsiah dipertegas dengan pernyataan pak Awal yang menyatakan bahwa:

“penilaian selama ini saya belum dapat faktor penghambatnya paling kalau beberapa siswa tiap kali pertemuan itu tidak hadir itu bisa jadi penghambat dikegiatan berikutnya”⁷⁵

Dengan pernyataan di atas, dapat diketahui bahwa faktor pendukung yang menyebabkan ibu Kudsiah dan pak Awal tidak mengalami hambatan adalah sebagai berikut:

Ibu Kudsiah menyatakan bahwa:

“ada rubrik yang menjadi patokan dan tergantung dari guru mau tidak kreatif”.⁷⁶

Pernyataan ibu Kudsiah ditambahkan dengan pernyataan pak Awal yang menyatakan bahwa:

“faktor pendukung kehadiran siswa, kan kalau 100% siswa hadir itu penilainnya dalam hari itu bisa tuntas artinya tidak ada lagi yang menunggu untuk memenuhi kewajiban berikutnya”⁷⁷

⁷⁵ Awaluddin Natsir (38 Tahun), Guru Mata Pelajaran Biologi MAN Pangkep, *Wawancara*, Pangkep, 5 Maret 2018.

⁷⁶ Kudsiah (55 Tahun), Guru Mata Pelajaran Biologi MAN Pangkep, *Wawancara*, Pangkep, 3 Maret 2018.

⁷⁷ Awaluddin Natsir (38 Tahun), Guru Mata Pelajaran Biologi MAN Pangkep, *Wawancara*, Pangkep, 6 Maret 2018

Berdasarkan hasil wawancara semi terstruktur guru, faktor penghambat dalam mengevaluasi pembelajaran itu tidak ada, faktor pendukungnya yaitu guru mempunyai rubrik penilaian sesuai dengan RPP serta kehadiran siswa 100%.

B. Pembahasan

1. Kinerja Guru Mata Pelajaran Biologi dalam Merencanakan Perangkat Pembelajaran Berdasarkan Kurikulum 2013

Secara keseluruhan kinerja guru di Madrasah Aliyah Negeri Pangkep merencanakan perangkat pembelajaran dari lima guru biologi dalam keempat aspek yaitu perumusan indikator dan tujuan pembelajaran, pemilihan dan pengorganisasian materi ajar, pemilihan sumber belajar/media pembelajaran, skenario atau kegiatan pembelajaran dapat dikatakan semuanya terlaksana dengan menggunakan lembar ceklist.

Perencanaan pembelajaran yang dilakukan di atas, sesuai dengan Masitoh, dkk yang menjabarkan tentang komponen perencanaan pembelajaran yang harus dikuasai guru sebagai berikut:

“Komponen perencanaan pembelajaran yang harus dikuasai guru meliputi: tujuan pembelajaran, materi atau bahan pembelajaran, strategi dan metode, media dan sumber belajar serta evaluasi”.⁷⁸

⁷⁸ Masitoh, dkk. *Pendekatan Belajar Aktif*. (Jakarta: Depdiknas Dikjen Pendidikan Tinggi Direktorat Pembinaan Pendidikan Tenaga Kependidikan Dan Ketenagaan Perguruan Tinggi, 2005), h. 140-142

Hasil penelitian yang telah dilakukan terhadap guru mata pelajaran biologi dengan menggunakan wawancara semi terstruktur dengan dua responden dapat dikatakan guru dapat melaksanakan kegiatan perencanaan mulai dari merumuskan kompetensi dasar, merumuskan indikator, menentukan materi ajar dan sumber belajar, memilih sumber dan media belajar dan membuat skenario/kegiatan karena secara umum, guru tersebut sudah mengetahui tujuan dari penyusunan perangkat pembelajaran itu sendiri, perangkat pembelajaran yang disusun tentunya sangat berguna dalam menunjang proses pembelajaran, karena sebagai arahan, acuan dan kontrol guru untuk melaksanakan proses pembelajaran.

2. Kinerja Guru dalam Melaksanakan Pembelajaran Berdasarkan Kurikulum 2013

Kinerja guru di Madrasah Aliyah Negeri Pangkep melaksanakan pembelajaran dapat dilihat dengan menggunakan lembar ceklist dari lima guru biologi dalam beberapa aspek yaitu apersepsi dan motivasi, penyampaian kompetensi dan rencana kegiatan, penguasaan materi pelajaran, penerapan strategi pembelajaran yang mendidik, pemanfaatan sumber belajar/media dalam pembelajaran, pelibatan peserta didik dalam pembelajaran, penggunaan bahasa yang benar dan tepat dalam pembelajaran dan kemampuan menutup pembelajaran dapat dikatakan sebagian terlaksana karena kurangnya apersepsi dan motivasi guru dan pelibatan peserta didik dalam pembelajaran. Oleh karena itu, guru diharapkan agar memperhatikan aspek

apersepsi dan motivasi agar peserta didik tidak bosan sebelum memasuki materi dan memperhatikan pelibatan peserta didik.

Pelaksanaan pembelajaran di atas, sesuai dengan Denny Setiawan, dkk yang menjelaskan bahwa tahap pelaksanaan pembelajaran sebagai berikut:

“Tahap pelaksanaan pembelajaran ini dibagi menjadi empat kegiatan, yaitu tahap pembukaan, kegiatan inti, istirahat, dan penutup. Pada tahap pembukaan, guru dapat memotivasi anak dengan menarik minat anak terhadap topik atau materi yang akan disampaikan dan menyampaikan kegiatan yang akan dilakukan oleh anak pada hari itu. Pada tahap ini guru dapat melakukan tanya jawab untuk mengetahui tingkat pengetahuan anak terhadap materi yang akan disampaikan guru. Pada tahap inti guru dapat mengajak anak untuk mengajak anak melakukan kegiatan pokok sesuai dengan indikator yang akan dicapai anak. Pada tahap istirahat, seorang guru harus memosisikan dirinya sebagai teman sekaligus pengawas pada saat anak beristirahat. Terakhir adalah tahap kegiatan penutup, pada tahap ini guru dapat melakukan aktivitas merangkum materi atau menyimpulkan kegiatan pembelajaran bersama anak”.⁷⁹

Hasil penelitian yang telah dilakukan terhadap guru mata pelajaran biologi dengan menggunakan wawancara semi terstruktur dengan dua responden dapat dikatakan guru dapat melaksanakan pembelajaran dengan baik. Akan tetapi pada aspek pelibatan peserta didik guru juga memiliki kesulitan karena karakteristik peserta didik berbeda-beda, IQ peserta didik yang berbeda ada yang cepat tanggap dan ada yang tidak. Dengan demikian, guru harus mampu memahami karakteristik peserta didik serta menumbuhkan partisipasi aktif peserta didik dengan baik dan secara bertahap.

⁷⁹ Denny Setiawan, dkk. *Pengembangan Bahan Ajar*. (Jakarta: Universitas Terbuka, 2007), h.7

3. Kinerja Guru Mata Pelajaran Biologi dalam Mengevaluasi Pembelajaran Berdasarkan Kurikulum 2013

Secara keseluruhan kinerja guru di Madrasah Aliyah Negeri Pangkep mengevaluasi pembelajaran dari lima guru biologi dalam kedua aspek yaitu pelaksanaan dan pengolahan evaluasi pembelajaran dan pelaksanaan tindak lanjut hasil penilaian dapat dikatakan semuanya terlaksana dengan menggunakan lembar ceklist.

Pada Kurikulum 2013 proses penilaian pembelajaran menggunakan pendekatan penilaian autentik (*authentic assessment*) dan penilaian non-autentik. Penilaian autentik merupakan pendekatan utama dalam penilaian hasil belajar oleh peserta didik. Menurut Hargreaves dkk dalam Abdul Majid, penilaian autentik sebagai bentuk penilaian yang mencerminkan hasil belajar sesungguhnya, dapat menggunakan berbagai cara dan bentuk, antara lain melalui penilaian proyek atau siswa, portofolio, jurnal, demonstrasi, laporan tertulis, ceklis dan petunjuk observasi⁸⁰.

Hasil penelitian yang telah dilakukan terhadap guru mata pelajaran biologi dengan menggunakan wawancara semi terstruktur dengan dua responden dapat dikatakan guru dapat mengevaluasi pembelajaran dengan baik. Guru tidak mengalami kesulitan dalam penilaian hal ini dikarenakan guru berpatokan pada rubrik penilaian,

⁸⁰ Abdul Majid. *Penilaian Autentik Proses Dan Hasil Belajar*. (Bandung: Remaja Rosdakarya, 2014), h. 63

tergantung bagaimana guru mengembangkan rubrik tersebut sesuai dengan kreatifitasnya.

4. Faktor Penghambat dan Pendukung Guru Mata Pelajaran Biologi dalam Menerapkan Kurikulum 2013

Faktor penghambat dan pendukung dalam merencanakan pembelajaran, melaksanakan pembelajaran dan menilai hasil pembelajaran. Dari hasil observasi menggunakan wawancara semi terstruktur faktor penghambat adalah sebagai berikut.

a. Waktu pembuatan RPP

Guru pada waktu pembuatan RPP kendalanya biasa dari bagian sekolah meminta untuk membuat dalam satu semester atau satu tahunnya, jadi kemungkinan rencana yang sudah dibuat pada hari itu, mungkin agak melenceng dari RPP seharusnya sehingga guru tinggal mengadaptasi supaya bisa terlaksana dengan baik karena setiap guru tidak mengetahui kendala apa yang dibawa siswa untuk hari itu.

b. Keaktifan Peserta Didik

Karena adanya perubahan kurikulum dari KTSP menjadi kurikulum 2013 berdampak dalam pelaksanaan kegiatan pembelajaran, dimana pada KTSP peran guru di dalam kelas sangat dominan dibandingkan dengan peserta didik. Namun ada kurikulum 2013 peran guru dikurangi sehingga peserta didik lebih aktif di dalam

kelas dan guru sebagai fasilitator. Akibat dari perubahan ini masih banyak peserta didik yang susah diajak untuk aktif dalam setiap kegiatan. Proses pembelajaran harus diselenggarakan secara interaktif, inspiratif, menyenangkan, memberi ruang yang cukup untuk pengembangan kreativitas sesuai bakat, minat, dan perkembangan fisik serta psikologi peserta didik.

Faktor penghambat dalam perencanaan, pelaksanaan dan penilaian pembelajaran di atas, serupa dengan hasil penelitian Dwi Ayuriyanti yang menyebutkan bahwa faktor penghambat perencanaan, pelaksanaan dan penilaian pembelajaran sebagai berikut:

“faktor yang menjadi penghambat dalam perencanaan pembelajaran yaitu media pembelajara, sumber atau buku bahan ajar, waktu pembuatan RPP. Kemudian dalam pelaksanaan pembelajaran yaitu keaktifan peserta didik, pre-test, post test dan untuk penilaian yaitu penilaian sikap, penilaian keterampilan dan aspek penilaian”.⁸¹

Faktor pendukung dalam perencanaan, pelaksanaan dan pengevaluasian hasil pembelajaran adalah sebagai berikut:

- a. Guru pada dasarnya telah mengikuti pelatihan kurikulum 2013
- b. Guru mempunyai pegangan silabus sehingga mempermudah dalam membuat RPP
- c. Guru dan Siswa mempunyai buku pegangan

⁸¹ Siswi Dwi Ayuriyanti, “Hambatan Guru dalam Perencanaan, Pelaksanaan dan Penilaian Pembelajaran Kompetensi Keahlian Multimedia pada Penerapan Kurikulum 2013 di SMK Se daerah Istimewa Yogyakarta,” (Program Studi Pendidikan Teknik Informatika, Fakultas Teknik, Universitas Negeri Yogyakarta 2015). h 80.

- d. Penggunaan media dan metode belajar yang sesuai dengan materi
- e. Kehadiran siswa disetiap materi pelajaran
- f. Rubrik penilaian yang menjadi patokan dalam menilai peserta didik.



BAB V

PENUTUP

A. Kesimpulan

Berdasarkan penelitian mengenai kinerja guru mata pelajaran biologi dalam implementasi kurikulum 2013 yang terdiri dari aspek perencanaan, pelaksanaan dan penilaian pembelajaran di Madrasah Aliyah Negeri Pangkep, maka dapat diperoleh beberapa kesimpulan:

1. Kinerja guru mata pelajaran biologi Madrasah Aliyah Negeri Pangkep merencanakan perangkat pembelajaran sudah baik.
2. Kinerja guru mata pelajaran biologi Madrasah Aliyah Negeri Pangkep melaksanakan pembelajaran sudah baik.
3. Kinerja guru mata pelajaran biologi Madrasah Aliyah Negeri Pangkep mengevaluasi pembelajaran sudah baik.
4. Faktor penghambat yang dialami oleh guru mata pelajaran biologi menerapkan kurikulum 2013 yaitu waktu pembuatan RPP, keaktifan peserta didik. Kemudian faktor pendukung yaitu guru pada dasarnya telah mengikuti pelatihan kurikulum 2013, guru mempunyai pegangan silabus sehingga mempermudah dalam membuat RPP, guru dan siswa mempunyai buku pegangan, penggunaan media dan metode belajar yang sesuai dengan materi,

kehadiran siswa disetiap materi pelajaran dan rubrik penilaian yang menjadi patokan dalam menilai peserta didik.

B. Implikasi Penelitian

Implikasi penelitian sebagai berikut:

1. Proses pembelajaran merupakan salah satu rangkaian kegiatan yang penting dalam pencapaian keberhasilan dalam mengimplementasi Kurikulum 2013 dan pencapaian keberhasilan pembentukan kompetensi siswa yang dilaksanakan oleh guru sebagai pendidik dan siswa sebagai peserta didik dalam kegiatan pembelajaran dengan menggunakan sarana dan fasilitas pendidikan yang ada untuk mencapai tujuan yang telah ditetapkan dalam kurikulum, sehingga dalam hal ini, pihak-pihak yang terkait dan berkepentingan seharusnya senantiasa responsif terhadap dinamika yang terjadi dalam dunia pendidikan.
2. Bagi peneliti selanjutnya, sebagai bahan pelajaran sebagai calon pendidik dalam mengimplementasikan kurikulum 2013 dalam melakukan proses pembelajaran.

DAFTAR PUSTAKA

- Arikunto, *Prosedur Penelitian*, Cet XIII; Jakarta: PT Rineka Cipta, 2006
- Buchori, Mochtar. *Belajar & Faktor-faktor yang Mempengaruhi*. Jakarta: Rineka Cipta 1994.
- Denny Setiawan, dkk. *Pengembangan Bahan Ajar*. Jakarta: Universitas Terbuka, 2007.
- Fadlillah, M. *Implementasi Kurikulum 2013*. Cet.1; Yogyakarta: AR-Ruzz Media, 2014.
- Hamalik, Oemar. *Kurikulum dan Pembelajaran*. Jakarta: Bumi Aksara. 1999.
- Hamalik, Oemar *Manajemen Pengembangan Kurikulum*, Cet II; Bandung: Rosdakarya, 2007
- Hidayat, Sholeh. *Pengembangan Kurikulum Baru*. Bandung: PT Remaja Rosdakarya. 2013
- Ibrahim, *Metodologi Penelitian Kualitatif*, Cet I ; Bandung: Alfabeta, 2015
- Kurisnasih, Imas dan Berlin Sani, *Implementasi Kurikulum 2013 Konsep dan Penerapan*. Surabaya: Kata Pena, 2014.
- Kudsiyah. Wawancara Guru Mata Pelajaran Biologi. Madrasah Aliya Negeri Pangkep: Pangkep, 3 Maret 2018.
- Kementerian Pendidikan Nasional, *Materi Pelatihan Implementasi Kurikulum 2013*. Jakarta: Badan Pengembangan Sumber Daya Manusia Pendidikan dan Kebudayaan dan Penjaminan Mutu Pendidikan , 2014.
- Menteri Pendidikan dan Kebudayaan Republik Indonesia, *Peraturan Menteri Pendidikan dan Kebudayaan Republik Indonesia: No 70*. Jakarta: Permendikbud, 2013.
- Machali, Imam *Kebijakan Perubahan Kurikulum 2013 dalam Menyongsong Indonesia Emas Tahun 2045*, Jurnal Pendidikan Islam 4, No. 1(2014)

- Mulyasa, *Guru dalam Implementasi Kurikulum 2013*. Cet. I; Bandung: PT Remaja Rosdakarya, 2014.
- Majid, Abdul. *Penilaian Autentik Proses Dan Hasil Belajar*. Bandung: Remaja Rosdakarya, 2014.
- Mania, Sitti *Metodologi Penelitian Pendidikan dan Sosial*,Makassar:Alauddin Univesity Press, 2013.
- Masitoh, dkk. *Pendekatan Belajar Aktif*. Jakarta: Depdiknas Dikjen Pendidikan Tinggi Direktorat Pembinaan Pendidikan Tenaga Kependidikan Dan Ketenagaan Perguruan Tinggi, 2005.
- Misbahuddin dan Iqbal Hasan, *Analisis Data Penelitian Dengan Statistik*, Edisi II (Cet. II; Jakarta : Bumi Aksara,2013).
- Natsir, Awaluddin. Wawancara Guru Mata Pelajaran Biologi, Madsrah Aliyah Negeri Pangkep: Pangkep, 5 Maret 2018.
- Sukmadinata, Nana Syaodih. *Pengembangan Kurikulum Teori dan Praktek*. Bandung : PT. Remaja Rosda Karya, 2006
- Sudjana, Nana dan Ibrahim, *Penelitian dan Penilaian Pendidikan*, Bandung: Sinar Baru Algesindo, 2009.
- Sudjana, Nana. *Penilaian Hasil Proses Belajar Mengajar*. Bandung: Rosdakarya. 1997.
- Sukmadinata. *Metode Penelitian Pendidikan* (Cet VII; Jakarta : PT Remaja Rosdakarya, 2011).
- Suharsimi. *Prosedur Penelitian Suatu Pendekatan Praktik*. (Cet:XII; Jakarta:PT Rineka Cipta, 2006).
- Sanjaya. *Penelitian Pendidikan*, Cet I; Jakarta: Kencana, 2013.
- Siswi Dwi Ayuriyanti, “Hambatan Guru dalam Perencanaan, Pelaksanaan dan Penilaian Pembelajaran Kompetensi Keahlian Multimedia pada Penerapan Kurikulum 2013 di SMK Se daerah Istimewa Yogyakarta,” dalam Al Majid (2014) *Implementasi Kurikulum 2013*. Bandung:Interes Media.

Taleb, Ummiyah. “Peranan Guru dalam Pembinaan Kurikulum,” dalam Neil, John.D, *Kurikulum Sebuah Pengantar Komprehensif (penerjemah: Subandiyah)*. (Jakarta: Wirasari, 1988)

Widoyoko, Eko Putro. *Evaluasi Program Pembelajaran*, Yogyakarta:Pustaka Pelajar, 2015.

Wagiran, Inovasi Pembelajaran dalam Penyiapan tenaga Kerja Masa Depan.*Jurnal Pendidikan Teknologi & Kejuruan 1*. No.16, (2007)

Zakaria Stafa dkk, *Pendidikan Menurut Al-quran dan Sunnah serta Peranannya Dalam Memperkasakan Tamadun Ummah*, JurnalHadhari Spesial Edition, (2012).





Lampiran 1

INSTRUMEN PEDOMAN WAWANCARA

Pedoman Wawancara Guru Mata Pelajaran Biologi Yang Menerapkan Kurikulum 2013 Pada Aspek Perencanaan, Pelaksanaan dan pengevaluasian Pembelajaran

1. Apakah Bapak/Ibu paham merancang perangkat pembelajaran K13 dengan baik?
2. Apakah Bapak/Ibu mempersiapkan Rencana Pelaksanaan Pembelajaran (RPP) sebelum mengajar dengan baik?
3. Bagaimana pemilihan dan pengorganisasian materi ajar yang Bapak/Ibu lakukan?
4. Bagaimana pemilihan dan sumber/media pembelajaran yang Bapak/Ibu lakukan?
5. Bagaimana skenario/kegiatan pembelajaran Bapak/Ibu lakukan?
6. Apakah Bapak/Ibu melakukan apersepsi dan motivasi sebelum pembelajaran dimulai?
7. Bagaimana penyampaian kompetensi dan rencana kegiatan yang Bapak/Ibu lakukan?
8. Bagaimana penguasaan materi pelajaran Bapak/Ibu?

9. Bagaimana penerapan strategi pembelajaran yang mendidik Bapak/Ibu lakukan?
10. Bagaimana pemanfaatan sumber belajar atau media dalam pembelajaran Bapak/Ibu?
11. Bagaimana pelibatan peserta didik dalam pembelajaran Bapak/Ibu lakukan?
12. Bagaimana penggunaan bahasa yang benar dan tepat dalam pembelajaran Bapak/Ibu lakukan?
13. Bagaimana cara menutup pembelajaran yang Bapak/Ibu lakukan?
14. Bagaimana pelaksanaan dan pengolahan evaluasi pembelajaran yang Bapak/Ibu lakukan?
15. Bagaimana pelaksanaan tindak lanjut hasil penilaian Bapak/Ibu?
16. Apa yang menjadi penghambat Bapak/Ibu dalam penyusunan perangkat pembelajaran?
17. Apa yang menjadi penghambat Bapak/Ibu dalam pelaksanaan pembelajaran?
18. Apa yang menjadi penghambat Bapak/Ibu dalam penilaian pembelajaran?
19. Apa yang menjadi pendukung Bapak/Ibu dalam penyusunan perangkat pembelajaran?
20. Apa yang menjadi pendukung Bapak/Ibu dalam pelaksanaan pembelajaran?
21. Apa yang menjadi pendukung Bapak/Ibu dalam penilaian pembelajaran?

Lampiran 2. Instrumen Lembar Observasi

LEMBAR OBSERVASI PERENCANAAN, PELAKSANAAN DAN PENILAIAN KINERJA GURU MATA PELAJARAN BIOLOGI MADRASAH ALIYAH NEGERI (MAN) PANGKEP

Petunjuk pengisian:

Berilah tanda *chek list* (√) pada kolom yang telah disediakan berdasarkan observasi anda pada kolom berikut:

No	Indikator/Aspek yang diamati (Kinerja Guru dalam Perencanaan Pembelajaran)	Keterlaksanaan	
		Ya	Tidak
A.	Perumusan Indikator dan Tujuan Pembelajaran	Ya	Tidak
1	Kejelasan perumusan		
2	Kelengkapan cakupan perumusan		
3	Kesesuaian dengan kompetensi dasar		
B.	Pemilihan dan Pengorganisasian Materi Ajar	Ya	Tidak
1	Kesesuaian dengan tujuan pembelajaran		
2	Kesesuaian dengan karakteristik peserta didik		
3	Keruntutan dan sistematika materi		
4	Kesesuaian materi dengan alokasi waktu		
C.	Pemilihan Sumber belajar/Media Pembelajaran	Ya	Tidak
1	Kesesuaian pemilihan sumber belajar/media pembelajaran dengan tujuan pembelajaran		
2	Kesesuaian pemilihan sumber belajar/media pembelajaran dengan materi pembelajaran		
3	Kesesuaian pemilihan sumber belajar/media pembelajaran dengan karakteristik peserta didik		
D.	Skenario/Kegiatan pembelajaran	Ya	Tidak
1	Kesesuaian strategi dan metode pembelajaran dengan tujuan pembelajaran		
2	Kesesuaian strategi dan metode pembelajaran dengan materi pembelajaran		
3	Kesesuaian strategi dan metode pembelajaran dengan karakteristik peserta didik		
4	Kelengkapan langkah-langkah dalam setiap tahapan pembelajaran dan kesesuaian alokasi waktu		

No	Indikator/Aspek yang diamati (Kinerja Guru dalam Pelaksanaan Pembelajaran)	Keterlaksanaan		Ket
Kegiatan pendahuluan				
A.	Apersepsi dan Motivasi	Ya	Tidak	
1	Mengaitkan materi pembelajaran sekarang dengan pengalaman peserta didik atau pembelajaran sebelumnya			
2	Mengajukan pertanyaan menantang			
3	Menyampaikan manfaat materi pembelajaran			
4	Mendemonstrasikan sesuatu terkait dengan tema			
B.	Penyampaian Kompetensi dan Rencana Kegiatan			
1	Menyampaikan kemampuan yang akan dicapai peserta didik			
2	Menyampaikan rencana kegiatan, misalnya individual, kerja kelompok atau observasi			
Kegiatan Inti				
A.	Penguasaan Materi Pelajaran	Ya	Tidak	
1.	Kemampuan menyesuaikan materi dengan tujuan pembelajaran			
2.	Menyajikan pembahasan materi pembelajaran dengan tepat.			
3	Menyajikan materi secara sistematis (mudah ke sulit, dari konkrit ke abstrak).			
B.	Penerapan Strategi Pembelajaran yang Mendidik			
1	Melaksanakan pembelajaran sesuai dengan kompetensi yang dicapai.			
2	Memfasilitasi kegiatan yang memuat komponen eksplorasi, elaborasi, dan konfirmasi.			
3	Melaksanakan pembelajaran yang memungkinkan tumbuhnya kebiasaan positif (<i>nurturant effect</i>).			
C.	Pemanfaatan Sumber Belajar/Media dalam Pembelajaran			
1	Menunjukkan keterampilan dalam penggunaan sumber belajar.			
2	Melibatkan peserta didik dalam pemanfaatan sumber pembelajaran.			

3	Melibatkan peserta didik dalam pemanfaatan media pembelajaran.			
D.	Pelibatan Peserta Didik dalam Pembelajaran			
1	Menumbuhkan partisipasi aktif peserta didik melalui interaksi guru, peserta didik, sumber belajar.			
2	Menunjukkan hubungan antar pribadi yang kondusif.			
E.	Penggunaan Bahasa yang Benar dan Tepat dalam Pembelajaran			
1	Menggunakan bahasa lisan secara jelas dan lancar.			
2	Menggunakan bahasa tulis yang baik dan benar.			
Kegiatan penutup				
	Kemampuan Menutup Pembelajaran	Ya	Tidak	
1	Melakukan refleksi atau membuat rangkuman dengan melibatkan peserta didik.			
2	Memberikan tes lisan atau tulisan.			

No	Indikator/Aspek yang diamati (Kinerja Guru dalam Penilaian Pembelajaran)	Keterlaksanaan		Ket
A.	Pelaksanaan dan Pengolahan Evaluasi Pembelajaran	Ya	Tidak	
1	Memantau kemajuan belajar			
2	Melakukan penilaian akhir sesuai dengan kompetensi			
B.	Pelaksanaan tindak lanjut hasil Penilaian	Ya	Tidak	
1.	Melaksanakan tindak lanjut dengan memberikan arahan/kegiatan atau tugas atau remidi/pengayaan			
2	Membuat rubrik penilaian			

Lampiran 3. Hasil Observasi

Subjek Penelitian : Dra. Hj. Kudsiah

Kelas : XII MIA III

No	Indikator/Aspek yang diamati (Kinerja Guru dalam Perencanaan Pembelajaran)	Keterlaksanaan	
		Ya	Tidak
A.	Perumusan Indikator dan Tujuan Pembelajaran	Ya	Tidak
1	Kejelasan perumusan	√	
2	Kelengkapan cakupan perumusan	√	
3	Kesesuaian dengan kompetensi dasar	√	
B.	Pemilihan dan Pengorganisasian Materi Ajar	Ya	Tidak
1	Kesesuaian dengan tujuan pembelajaran	√	
2	Kesesuaian dengan karekteristik peserta didik	√	
3	Keruntutan dan sistematika materi	√	
4	Kesesuaian materi dengan alokasi waktu	√	
C.	Pemilihan Sumber belajar/Media Pembelajaran	Ya	Tidak
1	Kesesuaian pemilihan sumber belajar/media pembelajaran dengan tujuan pembelajaran	√	
2	Kesesuaian pemilihan sumber belajar/media pembelajaran dengan materi pembelajaran	√	
3	Kesesuaian pemilihan sumber belajar/media pembelajaran dengan karakteristik peserta didik	√	
D.	Skenario/Kegiatan pembelajaran	Ya	Tidak
1	Kesesuaian strategi dan metode pembelajaran dengan tujuan pembelajaran	√	
2	Kesesuaian strategi dan metode pembelajaran dengan materi pembelajaran	√	
3	Kesesuaian strategi dan metode pembelajaran dengan karakteristik peserta didik	√	
4	Kelengkapan langkah-langkah dalam setiap tahapan pembelajaran dan kesesuaian alokasi waktu	√	

No	Indikator/Aspek yang diamati (Kinerja Guru dalam Pelaksanaan Pembelajaran)	Keterlaksanaan		Ket
Kegiatan pendahuluan				
A.	Apersepsi dan Motivasi	Ya	Tidak	
1	Mengaitkan materi pembelajaran sekarang dengan pengalaman peserta didik atau pembelajaran sebelumnya	√		
2	Mengajukan pertanyaan menantang	√		
3	Menyampaikan manfaat materi pembelajaran	√		
4	Mendemonstrasikan sesuatu terkait dengan tema	√		
B.	Penyampaian Kompetensi dan Rencana Kegiatan			
1	Menyampaikan kemampuan yang akan dicapai peserta didik	√		
2	Menyampaikan rencana kegiatan, misalnya individual, kerja kelompok atau observasi	√		
Kegiatan Inti				
A.	Penguasaan Materi Pelajaran	Ya	Tidak	
1.	Kemampuan menyesuaikan materi dengan tujuan pembelajaran	√		
2.	Menyajikan pembahasan materi pembelajaran dengan tepat.	√		
3	Menyajikan materi secara sistematis (mudah ke sulit, dari konkrit ke abstrak).	√		
B.	Penerapan Strategi Pembelajaran yang Mendidik			
1	Melaksanakan pembelajaran sesuai dengan kompetensi yang dicapai.	√		
2	Memfasilitasi kegiatan yang memuat komponen 5M.	√		
3	Melaksanakan pembelajaran yang memungkinkan tumbuhnya kebiasaan positif (<i>nurturant effect</i>).	√		
C.	Pemanfaatan Sumber Belajar/Media dalam Pembelajaran			
1	Menunjukkan keterampilan dalam penggunaan sumber belajar.	√		
2	Melibatkan peserta didik dalam pemanfaatan sumber pembelajaran.	√		
3	Melibatkan peserta didik dalam	√		

	pemanfaatan media pembelajaran.			
D.	Pelibatan Peserta Didik dalam Pembelajaran			
1	Menumbuhkan partisipasi aktif peserta didik melalui interaksi guru, peserta didik, sumber belajar.	√		
2	Menunjukkan hubungan antar pribadi yang kondusif.	√		
E.	Penggunaan Bahasa yang Benar dan Tepat dalam Pembelajaran			
1	Menggunakan bahasa lisan secara jelas dan lancar.	√		
2	Menggunakan bahasa tulis yang baik dan benar.	√		
Kegiatan penutup				
	Kemampuan Menutup Pembelajaran	Ya	Tidak	
1	Melakukan refleksi atau membuat rangkuman dengan melibatkan peserta didik.	√		
2	Memberikan tes lisan atau tulisan.	√		

No	Indikator/Aspek yang diamati (Kinerja Guru dalam Penilaian Pembelajaran)	Keterlaksanaan		Ket
A.	Pelaksanaan dan Pengolahan Evaluasi Pembelajaran	Ya	Tidak	
1	Memantau kemajuan belajar	√		
2	Melakukan penilaian akhir sesuai dengan kompetensi	√		
B.	Pelaksanaan tindak lanjut hasil Penilaian	Ya	Tidak	
1.	Melaksanakan tindak lanjut dengan memberikan arahan/kegiatan atau tugas atau remidi/pengayaan	√		
2	Membuat rubrik penilaian	√		

Subjek Penelitian : Drs. Mabror

Kelas : XI MIA I

No	Indikator/Aspek yang diamati (Kinerja Guru dalam Perencanaan Pembelajaran)	Keterlaksanaan	
A.	Perumusan Indikator dan Tujuan Pembelajaran	Ya	Tidak
1	Kejelasan perumusan	√	
2	Kelengkapan cakupan perumusan	√	
3	Kesesuaian dengan kompetensi dasar	√	
B.	Pemilihan dan Pengorganisasian Materi Ajar	Ya	Tidak
1	Kesesuaian dengan tujuan pembelajaran	√	
2	Kesesuaian dengan karakteristik peserta didik	√	
3	Keruntutan dan sistematika materi	√	
4	Kesesuaian materi dengan alokasi waktu	√	
C.	Pemilihan Sumber belajar/Media Pembelajaran	Ya	Tidak
1	Kesesuaian pemilihan sumber belajar/media pembelajaran dengan tujuan pembelajaran	√	
2	Kesesuaian pemilihan sumber belajar/media pembelajaran dengan materi pembelajaran	√	
3	Kesesuaian pemilihan sumber belajar/media pembelajaran dengan karakteristik peserta didik	√	
D.	Skenario/Kegiatan pembelajaran	Ya	Tidak
1	Kesesuaian strategi dan metode pembelajaran dengan tujuan pembelajaran	√	
2	Kesesuaian strategi dan metode pembelajaran dengan materi pembelajaran	√	
3	Kesesuaian strategi dan metode pembelajaran dengan karakteristik peserta didik	√	
4	Kelengkapan langkah-langkah dalam setiap tahapan pembelajaran dan kesesuaian alokasi waktu	√	

No	Indikator/Aspek yang diamati (Kinerja Guru dalam Pelaksanaan Pembelajaran)	Keterlaksanaan		Ket
Kegiatan pendahuluan				
A.	Apersepsi dan Motivasi	Ya	Tidak	
1	Mengaitkan materi pembelajaran sekarang dengan pengalaman peserta didik atau pembelajaran sebelumnya		√	

2	Mengajukan pertanyaan menantang		√	
3	Menyampaikan manfaat materi pembelajaran	√		
4	Mendemonstrasikan sesuatu terkait dengan tema	√		
B.	Penyampaian Kompetensi dan Rencana Kegiatan			
1	Menyampaikan kemampuan yang akan dicapai peserta didik	√		
2	Menyampaikan rencana kegiatan, misalnya individual, kerja kelompok atau observasi	√		
Kegiatan Inti				
A.	Penguasaan Materi Pelajaran	Ya	Tidak	
1.	Kemampuan menyesuaikan materi dengan tujuan pembelajaran	√		
2.	Menyajikan pembahasan materi pembelajaran dengan tepat.	√		
3	Menyajikan materi secara sistematis (mudah ke sulit, dari konkrit ke abstrak).	√		
B.	Penerapan Strategi Pembelajaran yang Mendidik			
1	Melaksanakan pembelajaran sesuai dengan kompetensi yang dicapai.	√		
2	Memfasilitasi kegiatan yang memuat komponen 5M	√		
3	Melaksanakan pembelajaran yang memungkinkan tumbuhnya kebiasaan positif (<i>nurturant effect</i>).	√		
C.	Pemanfaatan Sumber Belajar/Media dalam Pembelajaran			
1	Menunjukkan keterampilan dalam penggunaan sumber belajar.	√		
2	Melibatkan peserta didik dalam pemanfaatan sumber pembelajaran.	√		
3	Melibatkan peserta didik dalam pemanfaatan media pembelajaran.	√		
D.	Pelibatan Peserta Didik dalam Pembelajaran			
1	Menumbuhkan partisipasi aktif peserta didik melalui interaksi guru, peserta didik, sumber belajar.		√	
2	Menunjukkan hubungan antar pribadi	√		

	yang kondusif.			
E.	Penggunaan Bahasa yang Benar dan Tepat dalam Pembelajaran			
1	Menggunakan bahasa lisan secara jelas dan lancar.	√		
2	Menggunakan bahasa tulis yang baik dan benar.	√		
Kegiatan penutup				
	Kemampuan Menutup Pembelajaran	Ya	Tidak	
1	Melakukan refleksi atau membuat rangkuman dengan melibatkan peserta didik.	√		
2	Memberikan tes lisan atau tulisan.	√		

No	Indikator/Aspek yang diamati (Kinerja Guru dalam Penilaian Pembelajaran)	Keterlaksanaan		Ket
A.	Pelaksanaan dan Pengolahan Evaluasi Pembelajaran	Ya	Tidak	
1	Memantau kemajuan belajar	√		
2	Melakukan penilaian akhir sesuai dengan kompetensi	√		
B.	Pelaksanaan tindak lanjut hasil Penilaian	Ya	Tidak	
1.	Melaksanakan tindak lanjut dengan memberikan arahan/kegiatan atau tugas atau remidi/pengayaan	√		
2	Membuat rubrik penilaian	√		

Subjek Penelitian : Awaluddin Natsir, S.Pd

Kelas : XI MIA V

No	Indikator/Aspek yang diamati (Kinerja Guru dalam Perencanaan Pembelajaran)	Keterlaksanaan	
A.	Perumusan Indikator dan Tujuan Pembelajaran	Ya	Tidak
1	Kejelasan perumusan	√	
2	Kelengkapan cakupan perumusan	√	
3	Kesesuaian dengan kompetensi dasar	√	
B.	Pemilihan dan Pengorganisasian Materi Ajar	Ya	Tidak
1	Kesesuaian dengan tujuan pembelajaran	√	
2	Kesesuaian dengan karakteristik peserta didik	√	
3	Keruntutan dan sistematika materi	√	
4	Kesesuaian materi dengan alokasi waktu	√	
C.	Pemilihan Sumber belajar/Media Pembelajaran	Ya	Tidak
1	Kesesuaian pemilihan sumber belajar/media pembelajaran dengan tujuan pembelajaran	√	
2	Kesesuaian pemilihan sumber belajar/media pembelajaran dengan materi pembelajaran	√	
3	Kesesuaian pemilihan sumber belajar/media pembelajaran dengan karakteristik peserta didik	√	
D.	Skenario/Kegiatan pembelajaran	Ya	Tidak
1	Kesesuaian strategi dan metode pembelajaran dengan tujuan pembelajaran	√	
2	Kesesuaian strategi dan metode pembelajaran dengan materi pembelajaran	√	
3	Kesesuaian strategi dan metode pembelajaran dengan karakteristik peserta didik	√	
4	Kelengkapan langkah-langkah dalam setiap tahapan pembelajaran dan kesesuaian alokasi waktu	√	

No	Indikator/Aspek yang diamati (Kinerja Guru dalam Pelaksanaan Pembelajaran)	Keterlaksanaan		Ket
Kegiatan pendahuluan				
A.	Apersepsi dan Motivasi	Ya	Tidak	
1	Mengaitkan materi pembelajaran sekarang	√		

	dengan pengalaman peserta didik atau pembelajaran sebelumnya			
2	Mengajukan pertanyaan menantang		√	
3	Menyampaikan manfaat materi pembelajaran	√		
4	Mendemonstrasikan sesuatu terkait dengan tema	√		
B.	Penyampaian Kompetensi dan Rencana Kegiatan			
1	Menyampaikan kemampuan yang akan dicapai peserta didik	√		
2	Menyampaikan rencana kegiatan, misalnya individual, kerja kelompok atau observasi	√		
Kegiatan Inti				
A.	Penguasaan Materi Pelajaran	Ya	Tidak	
1.	Kemampuan menyesuaikan materi dengan tujuan pembelajaran	√		
2.	Menyajikan pembahasan materi pembelajaran dengan tepat.	√		
3	Menyajikan materi secara sistematis (mudah ke sulit, dari konkrit ke abstrak).	√		
B.	Penerapan Strategi Pembelajaran yang Mendidik			
1	Melaksanakan pembelajaran sesuai dengan kompetensi yang dicapai.	√		
2	Memfasilitasi kegiatan yang memuat komponen 5M	√		
3	Melaksanakan pembelajaran yang memungkinkan tumbuhnya kebiasaan positif (<i>nurturant effect</i>).	√		
C.	Pemanfaatan Sumber Belajar/Media dalam Pembelajaran			
1	Menunjukkan keterampilan dalam penggunaan sumber belajar.	√		
2	Melibatkan peserta didik dalam pemanfaatan sumber pembelajaran.	√		
3	Melibatkan peserta didik dalam pemanfaatan media pembelajaran.	√		
D.	Pelibatan Peserta Didik dalam Pembelajaran			
1	Menumbuhkan partisipasi aktif peserta didik melalui interaksi guru, peserta	√		

	didik, sumber belajar.			
2	Menunjukkan hubungan antar pribadi yang kondusif.	√		
E.	Penggunaan Bahasa yang Benar dan Tepat dalam Pembelajaran			
1	Menggunakan bahasa lisan secara jelas dan lancar.	√		
2	Menggunakan bahasa tulis yang baik dan benar.	√		
Kegiatan penutup				
	Kemampuan Menutup Pembelajaran	Ya	Tidak	
1	Melakukan refleksi atau membuat rangkuman dengan melibatkan peserta didik.	√		
2	Memberikan tes lisan atau tulisan.	√		

No	Indikator/Aspek yang diamati (Kinerja Guru dalam Penilaian Pembelajaran)	Keterlaksanaan		Ket
A.	Pelaksanaan dan Pengolahan Evaluasi Pembelajaran	Ya	Tidak	
1	Memantau kemajuan belajar	√		
2	Melakukan penilaian akhir sesuai dengan kompetensi	√		
B.	Pelaksanaan tindak lanjut hasil Penilaian	Ya	Tidak	
1.	Melaksanakan tindak lanjut dengan memberikan arahan/kegiatan atau tugas atau remidi/pengayaan	√		
2	Membuat rubrik penilaian	√		

Subjek Penelitian : Faisal, S.Pd

Kelas : XI Agama

No	Indikator/Aspek yang diamati (Kinerja Guru dalam Perencanaan Pembelajaran)	Keterlaksanaan	
A.	Perumusan Indikator dan Tujuan Pembelajaran	Ya	Tidak
1	Kejelasan perumusan	√	
2	Kelengkapan cakupan perumusan	√	
3	Kesesuaian dengan kompetensi dasar	√	
B.	Pemilihan dan Pengorganisasian Materi Ajar	Ya	Tidak
1	Kesesuaian dengan tujuan pembelajaran	√	
2	Kesesuaian dengan karakteristik peserta didik	√	
3	Keruntutan dan sistematika materi	√	
4	Kesesuaian materi dengan alokasi waktu	√	
C.	Pemilihan Sumber belajar/Media Pembelajaran	Ya	Tidak
1	Kesesuaian pemilihan sumber belajar/media pembelajaran dengan tujuan pembelajaran	√	
2	Kesesuaian pemilihan sumber belajar/media pembelajaran dengan materi pembelajaran	√	
3	Kesesuaian pemilihan sumber belajar/media pembelajaran dengan karakteristik peserta didik	√	
D.	Skenario/Kegiatan pembelajaran	Ya	Tidak
1	Kesesuaian strategi dan metode pembelajaran dengan tujuan pembelajaran	√	
2	Kesesuaian strategi dan metode pembelajaran dengan materi pembelajaran	√	
3	Kesesuaian strategi dan metode pembelajaran dengan karakteristik peserta didik	√	
4	Kelengkapan langkah-langkah dalam setiap tahapan pembelajaran dan kesesuaian alokasi waktu	√	

No	Indikator/Aspek yang diamati (Kinerja Guru dalam Pelaksanaan Pembelajaran)	Keterlaksanaan		Ket
Kegiatan pendahuluan				
A.	Apersepsi dan Motivasi	Ya	Tidak	
1	Mengaitkan materi pembelajaran sekarang	√		

	dengan pengalaman peserta didik atau pembelajaran sebelumnya			
2	Mengajukan pertanyaan menantang	√		
3	Menyampaikan manfaat materi pembelajaran	√		
4	Mendemonstrasikan sesuatu terkait dengan tema	√		
B.	Penyampaian Kompetensi dan Rencana Kegiatan			
1	Menyampaikan kemampuan yang akan dicapai peserta didik	√		
2	Menyampaikan rencana kegiatan, misalnya individual, kerja kelompok atau observasi	√		
Kegiatan Inti				
A.	Penguasaan Materi Pelajaran	Ya	Tidak	
1.	Kemampuan menyesuaikan materi dengan tujuan pembelajaran	√		
2.	Menyajikan pembahasan materi pembelajaran dengan tepat.	√		
3	Menyajikan materi secara sistematis (mudah ke sulit, dari konkrit ke abstrak).	√		
B.	Penerapan Strategi Pembelajaran yang Mendidik			
1	Melaksanakan pembelajaran sesuai dengan kompetensi yang dicapai.	√		
2	Memfasilitasi kegiatan yang memuat komponen 5M	√		
3	Melaksanakan pembelajaran yang memungkinkan tumbuhnya kebiasaan positif (<i>nurturant effect</i>).	√		
C.	Pemanfaatan Sumber Belajar/Media dalam Pembelajaran			
1	Menunjukkan keterampilan dalam penggunaan sumber belajar.	√		
2	Melibatkan peserta didik dalam pemanfaatan sumber pembelajaran.	√		
3	Melibatkan peserta didik dalam pemanfaatan media pembelajaran.	√		
D.	Pelibatan Peserta Didik dalam Pembelajaran			
1	Menumbuhkan partisipasi aktif peserta didik melalui interaksi guru, peserta	√		

	didik, sumber belajar.			
2	Menunjukkan hubungan antar pribadi yang kondusif.		√	
E.	Penggunaan Bahasa yang Benar dan Tepat dalam Pembelajaran			
1	Menggunakan bahasa lisan secara jelas dan lancar.	√		
2	Menggunakan bahasa tulis yang baik dan benar.	√		
Kegiatan penutup				
	Kemampuan Menutup Pembelajaran	Ya	Tidak	
1	Melakukan refleksi atau membuat rangkuman dengan melibatkan peserta didik.	√		
2	Memberikan tes lisan atau tulisan.	√		

No	Indikator/Aspek yang diamati (Kinerja Guru dalam Penilaian Pembelajaran)	Keterlaksanaan		Ket
A.	Pelaksanaan dan Pengolahan Evaluasi Pembelajaran	Ya	Tidak	
1	Memantau kemajuan belajar	√		
2	Melakukan penilaian akhir sesuai dengan kompetensi	√		
B.	Pelaksanaan tindak lanjut hasil Penilaian	Ya	Tidak	
1.	Melaksanakan tindak lanjut dengan memberikan arahan/kegiatan atau tugas atau remidi/pengayaan	√		
2	Membuat rubrik penilaian	√		

Subjek Penelitian : Andi Lilis Suriani, S.Pd

Kelas : X MIA 1

No	Indikator/Aspek yang diamati (Kinerja Guru dalam Perencanaan Pembelajaran)	Keterlaksanaan	
A.	Perumusan Indikator dan Tujuan Pembelajaran	Ya	Tidak
1	Kejelasan perumusan	√	
2	Kelengkapan cakupan perumusan	√	
3	Kesesuaian dengan kompetensi dasar	√	
B.	Pemilihan dan Pengorganisasian Materi Ajar	Ya	Tidak
1	Kesesuaian dengan tujuan pembelajaran	√	
2	Kesesuaian dengan karakteristik peserta didik	√	
3	Keruntutan dan sistematika materi	√	
4	Kesesuaian materi dengan alokasi waktu	√	
C.	Pemilihan Sumber belajar/Media Pembelajaran	Ya	Tidak
1	Kesesuaian pemilihan sumber belajar/media pembelajaran dengan tujuan pembelajaran	√	
2	Kesesuaian pemilihan sumber belajar/media pembelajaran dengan materi pembelajaran	√	
3	Kesesuaian pemilihan sumber belajar/media pembelajaran dengan karakteristik peserta didik	√	
D.	Skenario/Kegiatan pembelajaran	Ya	Tidak
1	Kesesuaian strategi dan metode pembelajaran dengan tujuan pembelajaran	√	
2	Kesesuaian strategi dan metode pembelajaran dengan materi pembelajaran	√	
3	Kesesuaian strategi dan metode pembelajaran dengan karakteristik peserta didik	√	
4	Kelengkapan langkah-langkah dalam setiap tahapan pembelajaran dan kesesuaian alokasi waktu	√	

No	Indikator/Aspek yang diamati (Kinerja Guru dalam Pelaksanaan Pembelajaran)	Keterlaksanaan		Ket
Kegiatan pendahuluan				
A.	Apersepsi dan Motivasi	Ya	Tidak	
1	Mengaitkan materi pembelajaran sekarang	√		

	dengan pengalaman peserta didik atau pembelajaran sebelumnya			
2	Mengajukan pertanyaan menantang		√	
3	Menyampaikan manfaat materi pembelajaran	√		
4	Mendemonstrasikan sesuatu terkait dengan tema	√		
B.	Penyampaian Kompetensi dan Rencana Kegiatan			
1	Menyampaikan kemampuan yang akan dicapai peserta didik	√		
2	Menyampaikan rencana kegiatan, misalnya individual, kerja kelompok atau observasi	√		
Kegiatan Inti				
A.	Penguasaan Materi Pelajaran	Ya	Tidak	
1.	Kemampuan menyesuaikan materi dengan tujuan pembelajaran	√		
2.	Menyajikan pembahasan materi pembelajaran dengan tepat.	√		
3	Menyajikan materi secara sistematis (mudah ke sulit, dari konkrit ke abstrak).	√		
B.	Penerapan Strategi Pembelajaran yang Mendidik			
1	Melaksanakan pembelajaran sesuai dengan kompetensi yang dicapai.	√		
2	Memfasilitasi kegiatan yang memuat komponen 5M	√		
3	Melaksanakan pembelajaran yang memungkinkan tumbuhnya kebiasaan positif (<i>nurturant effect</i>).	√		
C.	Pemanfaatan Sumber Belajar/Media dalam Pembelajaran			
1	Menunjukkan keterampilan dalam penggunaan sumber belajar.	√		
2	Melibatkan peserta didik dalam pemanfaatan sumber pembelajaran.	√		
3	Melibatkan peserta didik dalam pemanfaatan media pembelajaran.	√		
D.	Pelibatan Peserta Didik dalam Pembelajaran			
1	Menumbuhkan partisipasi aktif peserta didik melalui interaksi guru, peserta	√		

	didik, sumber belajar.			
2	Menunjukkan hubungan antar pribadi yang kondusif.	√		
E.	Penggunaan Bahasa yang Benar dan Tepat dalam Pembelajaran			
1	Menggunakan bahasa lisan secara jelas dan lancar.	√		
2	Menggunakan bahasa tulis yang baik dan benar.	√		
Kegiatan penutup				
	Kemampuan Menutup Pembelajaran	Ya	Tidak	
1	Melakukan refleksi atau membuat rangkuman dengan melibatkan peserta didik.	√		
2	Memberikan tes lisan atau tulisan.	√		

No	Indikator/Aspek yang diamati (Kinerja Guru dalam Penilaian Pembelajaran)	Keterlaksanaan		Ket
A.	Pelaksanaan dan Pengolahan Evaluasi Pembelajaran	Ya	Tidak	
1	Memantau kemajuan belajar	√		
2	Melakukan penilaian akhir sesuai dengan kompetensi	√		
B.	Pelaksanaan tindak lanjut hasil Penilaian	Ya	Tidak	
1.	Melaksanakan tindak lanjut dengan memberikan arahan/kegiatan atau tugas atau remidi/pengayaan	√		
2	Membuat rubrik penilaian	√		

Lampiran 4. Hasil Wawancara

Hasil Wawancara

Hasil Wawancara Guru Mata Pelajaran Biologi Yang Menerapkan Kurikulum 2013

Pada Aspek Perencanaan, Pelaksanaan dan pengevaluasian Pembelajaran

Catatan: (Guru yang bersedia diwawancarai yaitu Ibu Dra. Hj. Kudsiah dan Bapak Awaluddin Natsir, S.Pd).

(Dra. Hj. Kudsiah)

1. Apakah Bapak/Ibu paham merancang perangkat pembelajaran K13 dengan baik?

Guru: Secara umum, sudah mengetahui tujuan dari penyusunan perangkat pembelajaran itu sendiri, perangkat pembelajaran yang disusun tentunya sangat berguna dalam menunjang proses pembelajaran, karena sebagai arahan, acuan dan kontrol guru untuk melaksanakan proses pembelajaran.

2. Apakah Bapak/Ibu mempersiapkan Rencana Pelaksanaan Pembelajaran (RPP) sebelum mengajar dengan baik?

Guru: Iya, karena perangkat pembelajaran merupakan segala sesuatu atau alat administrasi kelas yang perlu dipersiapkan guru sebelum melaksanakan proses pembelajaran.

3. Bagaimana pemilihan dan pengorganisasian materi ajar yang Bapak/Ibu lakukan?

Guru: Itu secara sistematis memang ada dan sudah terurai dalam RPP jadi semua yang ada di RPP itu kita laksanakan

4. Bagaimana pemilihan dan sumber/media pembelajaran yang Bapak/Ibu lakukan?

Guru: Disesuaikan dengan materi.

5. Bagaimana skenario/kegiatan pembelajaran Bapak/Ibu lakukan?

Guru: Sesuai dan terlaksana karena kita memang merancang PBM itu sesuai dengan kemampuannya jadi kita tidak boleh membuat rancangan yang tidak sesuai dengan kemampuan jadi kalau misalnya ingin mengajarkan alat media ini maka alat media itu harus ada jadi kita mau mengajar dengan eksperimen nanti maka kita harus laksanakan eksperimen sebagai contoh misalnya pembelajaran DNA kita bisa menggunakan media dari gambar-gambar dengan menggunakan lcd

6. Apakah Bapak/Ibu melakukan apersepsi dan motivasi sebelum pembelajaran dimulai?

Guru: Dalam kegiatan proses pembelajaran, terkadang memang guru tidak sadar akan pemberian motivasi dengan peserta didik tapi ini bukan kendala dalam pelaksanaan pembelajaran itu, karena di setiap kegiatan akan diselingi dengan pertanyaan, yang jelas siswa paham materi apa yang akan disampaikan

7. Bagaimana penyampaian kompetensi dan rencana kegiatan yang Bapak/Ibu lakukan?

Guru: Iya saya laksanakan baik itu penyampaian observasi dan sebagainya

8. Bagaimana penguasaan materi pelajaran Bapak/Ibu?

Guru: Untuk guru kita mempunyai buku pegangan yang relevan dengan materi,

dari berbagai sumber

9. Bagaimana penerapan strategi pembelajaran yang mendidik Bapak/Ibu lakukan?

Guru: Strateginya model pembelajaran yang sesuai kalau biologi harus sesuai dengan sains dan berpatokan pada kompetensi

10. Bagaimana pemanfaatan sumber belajar atau media dalam pembelajaran Bapak/Ibu?

Guru: Pemanfaatan sumber belajar itu penting dan harus sesuai

11. Bagaimana pelibatan peserta didik dalam pembelajaran Bapak/Ibu lakukan?

Guru: Setiap guru pasti ingin yang terbaik untuk peserta didiknya tapi tidak menutup kemungkinan karakteristik peserta didik yang berbeda-beda sehingga sayapun harus secara bertahap memahami karakter tersebut

12. Bagaimana penggunaan bahasa yang benar dan tepat dalam pembelajaran Bapak/Ibu lakukan?

Guru: Saya membiasakan menggunakan bahasa indonesia dan yang mudah dimengerti oleh peserta didik, bahasanya tidak perlu terlalu tinggi yang jelas

siswa mengerti dan kalau ada yang tidak dimengerti siswa dari kata atau kalimat saya mencoba menjelaskan secara perlahan-lahan

13. Bagaimana cara menutup pembelajaran yang Bapak/Ibu lakukan?

Guru: Refleksinya itu berupa kuis setiap akhir pembelajaran, disitu kita ukur apakah siswa mampu menjawab atau tidak dan hasil refleksi itu kita bisa memberikan tindak lanjut nanti

14. Bagaimana pelaksanaan dan pengolahan evaluasi pembelajaran yang Bapak/Ibu lakukan?

Guru: Saat saya memberikan penilaian saya tidak pernah melenceng dari kompetensi itu

15. Bagaimana pelaksanaan tindak lanjut hasil penilaian Bapak/Ibu?

Guru: Jika nilai siswa tidak mencapai KKM, biasanya saya memberikan remidi

16. Apa yang menjadi penghambat Bapak/Ibu dalam penyusunan perangkat pembelajaran?

Guru: Faktor penghambat dalam membuat perangkat pembelajaran yaa dari anak didik itu sendiri, kalau kita guru sih tidak ada masalah karena kita sekuat tenaga harus mampu untuk membuat peserta didik itu paham tapi yaa anak didik itu sendirikan bervariasi tingkat kemampuannya

17. Apa yang menjadi penghambat Bapak/Ibu dalam pelaksanaan pembelajaran?

Guru: Faktor penghambatnya tidak ada

18. Apa yang menjadi penghambat Bapak/Ibu dalam penilaian pembelajaran?

Guru: Untuk faktor penghambat penilaian tidak ada karena dua tahun ini saya sudah mengikuti pelatihan di sekolah khusus untuk penilaian yang penting kita mau bekerja

19. Apa yang menjadi pendukung Bapak/Ibu dalam penyusunan perangkat pembelajaran?

Guru: dengan adanya pelatihan kurikulum 2013

20. Apa yang menjadi pendukung Bapak/Ibu dalam pelaksanaan pembelajaran?

Guru: Respon siswa karena IQ siswa itu berbeda-beda karena kalau mereka paham ya mereka tanggap tapi kalau tidak ya tinggal diam saja

21. Apa yang menjadi pendukung Bapak/Ibu dalam penilaian pembelajaran?

Guru: Ada rubrik yang menjadi patokan dan tergantung dari guru mau tidak kreatif.

(Bapak Awaluddin Natsir S.Pd)

1. Apakah Bapak/Ibu paham merancang perangkat pembelajaran K13 dengan baik?

Guru: Alhamdulillah saya paham

2. Apakah Bapak/Ibu mempersiapkan Rencana Pelaksanaan Pembelajaran (RPP) sebelum mengajar dengan baik?

Guru: iya harus.

3. Bagaimana pemilihan dan pengorganisasian materi ajar yang Bapak/Ibu lakukan?

Guru: kalau saya lebih fokus pada kesesuaian peserta didik supaya adaptasinya lebih bagus dibanding fokus pada yang ada di buku panduan biasanya ada beberapa hal yang tidak bisa siswa ikuti

4. Bagaimana pemilihan dan sumber/media pembelajaran yang Bapak/Ibu lakukan?

Guru: Medianya bisa dari bermacam-macam, kalau saya lebih mengandalkan kreatifitas tapi tetap ada panduan guru dan yang disediakan di sekolah jadi kita tinggal mengkreatifitasi teknik penggunaannya

5. Bagaimana skenario/kegiatan pembelajaran Bapak/Ibu lakukan?

Guru: Skenarionya mengikut dari RPP dan harus sesuai dengan tujuan pembelajaran, materi pembelajaran, karakteristik peserta didik dan alokasi

waktu karena jika tidak, bisa-bisa tidak tercapai tujuannya dan waktunya juga tidak sesuai

6. Apakah Bapak/Ibu melakukan apersepsi dan motivasi sebelum pembelajaran dimulai?

Guru: Apersepsi dan motivasi itu harus karena dia sebagai pancingan supaya siswa lebih fokus pada materi inti kalau apersepsi dan motivasinya tidak ada biasanya peserta didik cepat bosan

7. Bagaimana penyampaian kompetensi dan rencana kegiatan yang Bapak/Ibu lakukan?

Guru: Penyampaiannya itu di pertemuan pertama sebelum pembelajaran, jadi setiap dipertemuan pertama itu disampaikan sebelumnya jadi nanti pelaksanaannya tinggal mengacu di kegiatan inti mengikuti RPP yang telah dibuat jadi langsung diutarakan semua dlu disetiap awal pertemuan

8. Bagaimana penguasaan materi pelajaran Bapak/Ibu?

Guru: Guru tidak boleh berhenti belajar, itu intinya ditambah pengalaman yang sudah didapat. Tapi sebelum mengajar, biasanya malam hari saya mempersiapkan diri untuk menghadapi peserta didik saya, kurikulum 2013 juga peserta didik dituntut untuk berperan aktif, tapi menurut saya sebenarnya gurunya harus yang lebih aktif, dan kreatif

9. Bagaimana penerapan strategi pembelajaran yang mendidik Bapak/Ibu lakukan?

Guru: kalau menurut konsep yang jadi, sebenarnya agak membuat kewalahan

kalau mau harus fokus kesitu Cuma harus diadaptasi supaya bisa sejalan

10. Bagaimana pemanfaatan sumber belajar atau media dalam pembelajaran Bapak/Ibu?

Guru: Kalau media guru itu sebagai fasilitator, jadi media yang dibawakan oleh guru itu tidak rampung 100% jadi yang merampungkan itu adalah siswa jadi, kalau ada media yang dibawa adalah tidak rampung 100% dalam pemanfaatan sumber belajar, yang dari pusat menyediakan untuk tiap sekolah hanya saja kalau sudah dipakai di kelas buku tersebut dikembalikan tidak dibawa pulang ke rumah, kemudian untuk media saya menggunakan lcd dan alat peraga praktikum seperti torso untuk sistem rangka

11. Bagaimana pelibatan peserta didik dalam pembelajaran Bapak/Ibu lakukan?

Guru: saya tidak lagi mengalami kesulitan apabila saya terus memperbaiki strategi pembelajaran saya

12. Bagaimana penggunaan bahasa yang benar dan tepat dalam pembelajaran Bapak/Ibu lakukan?

Guru: Bahasa lisan dengan bahasa tulis itu tergantung dari peserta didiknya, kalau peserta didik tidak mengerti bahasa lisan saya coba lagi dengan tulisan, begitu kira-kira

13. Bagaimana cara menutup pembelajaran yang Bapak/Ibu lakukan?

Guru: Melakukan refleksi kalau waktunya cukup dan Intinya selalu ada hasil di setiap pertemuan, selalu ada nilai

14. Bagaimana pelaksanaan dan pengolahan evaluasi pembelajaran yang Bapak/Ibu lakukan?

Guru: evaluasi akhir harus tetap ada karena itu jadi tolak ukur apakah siswa mampu mengingat dari kegiatan pertama sampai akhirnya, biasanya saya memantau kemajuan peserta didik baik pada saat pembelajaran berlangsung maupun di luar kelas

15. Bagaimana pelaksanaan tindak lanjut hasil penilaian Bapak/Ibu?

Guru: Instrumennya atau rubriknya itu mengikuti RPP karena sudah rangkum semua disitu bahwa penilaiannya seperti ini, nanti kalau betul kurang atau tidak mencapai target itu dikasi remidi jadi tidak langsung hari itu jadi setelah dirangkumkan semua.

16. Apa yang menjadi penghambat Bapak/Ibu dalam penyusunan perangkat pembelajaran?

Guru: Sebetulnya, idealnya RPP itu dibuat sebelum hari Hnya diajarkan yaa. Nah yang jadi kendalanya kita biasa dari bagian sekolah dimintai dibuat dalam satu semester atau satu tahunnya, jadi kemungkinan rencana yang sudah dibuat pada hari itu, mungkin bisa agak melenceng dari RPP seharusnya jadi tinggal diadaptasi supaya bisa terlaksana dengan baik karena kita tidak tau kendala apa yang dibawa siswa untuk hari itu

17. Apa yang menjadi penghambat Bapak/Ibu dalam pelaksanaan pembelajaran?

Guru: Faktor penghambatnya biasanya dari kesiapan siswa menerima pembelajaran

18. Apa yang menjadi penghambat Bapak/Ibu dalam penilaian pembelajaran?

Guru: penilaian selama ini saya belum dapat faktor penghambatnya paling kalau beberapa siswa tiap kali pertemuan itu tidak hadir itu bisa jadi penghambat dikegiatan berikutnya

19. Apa yang menjadi pendukung Bapak/Ibu dalam penyusunan perangkat pembelajaran?

Guru: Pengalaman saja dengan media yang ada

20. Apa yang menjadi pendukung Bapak/Ibu dalam pelaksanaan pembelajaran?

Guru: kalau saya lebih didukung pada penggunaan media sama metode belajarnya anak-anak

21. Apa yang menjadi pendukung Bapak/Ibu dalam penilaian pembelajaran?

Guru: faktor pendukung kehadiran siswa, kan kalau 100% siswa hadir itu penilainnya dalam hari itu bisa tuntas artinya tidak ada lagi yang menunggu untuk memenuhi kewajiban berikutnya

RIWAYAT HIDUP



Khairunnisa dilahirkan di Maroangin Enrekang pada tanggal 04 Agustus 1995. Anak pertama dari dua bersaudara hasil buah kasih dari pasangan H. Amir Ali dan Hj. Syamsidar. Pendidikan Formal dimulai dari Sekolah Dasar Negeri 08 Kassikebo dan pernah terpilih untuk mewakili siswa berprestasi di Sekolah Dasar Negeri Unggulan 14 Bonto-bonto selama satu semester dan lulus pada tahun 2008. Pada tahun yang sama, penulis melanjutkan pendidikan di Sekolah Menengah Pertama (MTs) Negeri Ma'rang dan lulus pada tahun 2011 dan pada tahun yang sama pula penulis melanjutkan pendidikan di Sekolah Menengah Atas (MAN) Pangkep dan lulus pada tahun 2014, kemudian penulis melanjutkan pendidikan di Universitas Islam Negeri (UIN) Alauddin Makassar ke jenjang S1 pada jurusan Pendidikan Biologi Fakultas Tarbiyah dan Keguruan.

Lampiran 1

INSTRUMEN PEDOMAN WAWANCARA

Pedoman Wawancara Guru Mata Pelajaran Biologi Yang Menerapkan Kurikulum
2013 Pada Aspek Perencanaan, Pelaksanaan dan pengevaluasian Pembelajaran

(Pak Awal dan Ibu Kudsiah Selaku Guru Mata Pelajaran Biologi)

1. Apakah Bapak/Ibu paham merancang perangkat pembelajaran K13 dengan baik?
2. Apakah Bapak/Ibu mempersiapkan Rencana Pelaksanaan Pembelajaran (RPP) sebelum mengajar dengan baik?
3. Bagaimana pemilihan dan pengorganisasian materi ajar yang Bapak/Ibu lakukan?
4. Bagaimana pemilihan dan sumber/media pembelajaran yang Bapak/Ibu lakukan?
5. Bagaimana skenario/kegiatan pembelajaran Bapak/Ibu lakukan?
6. Apakah Bapak/Ibu melakukan apersepsi dan motivasi sebelum pembelajaran dimulai?
7. Bagaimana penyampaian kompetensi dan rencana kegiatan yang Bapak/Ibu lakukan?
8. Bagaimana penguasaan materi pelajaran Bapak/Ibu?

9. Bagaimana penerapan strategi pembelajaran yang mendidik Bapak/Ibu lakukan?
10. Bagaimana pemanfaatan sumber belajar atau media dalam pembelajaran Bapak/Ibu?
11. Bagaimana melibatkan peserta didik dalam pembelajaran Bapak/Ibu lakukan?
12. Bagaimana penggunaan bahasa yang benar dan tepat dalam pembelajaran Bapak/Ibu lakukan?
13. Bagaimana cara menutup pembelajaran yang Bapak/Ibu lakukan?
14. Bagaimana pelaksanaan dan pengolahan evaluasi pembelajaran yang Bapak/Ibu lakukan?
15. Bagaimana pelaksanaan tindak lanjut hasil penilaian Bapak/Ibu?
16. Apa yang menjadi penghambat Bapak/Ibu dalam penyusunan perangkat pembelajaran?
17. Apa yang menjadi penghambat Bapak/Ibu dalam pelaksanaan pembelajaran?
18. Apa yang menjadi penghambat Bapak/Ibu dalam penilaian pembelajaran?
19. Apa yang menjadi pendukung Bapak/Ibu dalam penyusunan perangkat pembelajaran?
20. Apa yang menjadi pendukung Bapak/Ibu dalam pelaksanaan pembelajaran?
21. Apa yang menjadi pendukung Bapak/Ibu dalam penilaian pembelajaran?

INSTRUMEN PEDOMAN WAWANCARA

Pedoman Wawancara Guru Mata Pelajaran Biologi Yang Menerapkan Kurikulum
2013 Pada Aspek Perencanaan, Pelaksanaan dan pengevaluasian Pembelajaran

(Afdal selaku peserta didik dan Pak Umar selaku Teman sejawat Guru Mata Pelajaran
Biologi)

1. Bagaimana pendapat Bapak dan Adik mengenai perangkat pembelajaran yang digunakan oleh guru mata pelajaran biologi yang ada di sekolah ini?
2. Bagaimana pendapat Bapak dan Adik mengenai pelaksanaan pembelajaran yang dilakukan oleh guru mata pelajaran biologi yang ada di sekolah ini?
3. Bagaimana pendapat Bapak dan adik mengenai penilaian yang diberikan oleh guru mata pelajaran yang ada di sekolah ini?
4. Apakah Adik merasa nyaman diajar oleh guru mata pelajaran biologi yang ada di sekolah ini?
5. Apakah bapak ikut terlibat dalam penyusunan perangkat pembelajaran yang dibuat oleh guru mata pelajaran biologi?

Lampiran 2. Instrumen Lembar Observasi

LEMBAR OBSERVASI PERENCANAAN, PELAKSANAAN DAN PENILAIAN
KINERJA GURU MATA PELAJARAN BIOLOGI MADRASAH ALIYAH NEGERI
(MAN) PANGKEP

Petunjuk pengisian:

Berilah tanda *chek list* (√) pada kolom yang telah disediakan berdasarkan observasi anda pada kolom berikut:

No	Indikator/Aspek yang diamati (Kinerja Guru dalam Perencanaan Pembelajaran)	Keterlaksanaan	
		Ya	Tidak
A.	Perumusan Indikator dan Tujuan Pembelajaran	Ya	Tidak
1	Kejelasan perumusan		
2	Kelengkapan cakupan perumusan		
3	Kesesuaian dengan kompetensi dasar		
B.	Pemilihan dan Pengorganisasian Materi Ajar	Ya	Tidak
1	Kesesuaian dengan tujuan pembelajaran		
2	Kesesuaian dengan karakteristik peserta didik		
3	Keruntutan dan sistematika materi		
4	Kesesuaian materi dengan alokasi waktu		
C.	Pemilihan Sumber belajar/Media Pembelajaran	Ya	Tidak
1	Kesesuaian pemilihan sumber belajar/media pembelajaran dengan tujuan pembelajaran		
2	Kesesuaian pemilihan sumber belajar/media pembelajaran dengan materi pembelajaran		
3	Kesesuaian pemilihan sumber belajar/media pembelajaran dengan karakteristik peserta didik		
D.	Skenario/Kegiatan pembelajaran	Ya	Tidak
1	Kesesuaian strategi dan metode pembelajaran dengan tujuan pembelajaran		
2	Kesesuaian strategi dan metode pembelajaran dengan materi pembelajaran		
3	Kesesuaian strategi dan metode pembelajaran dengan karakteristik peserta didik		
4	Kelengkapan langkah-langkah dalam setiap tahapan pembelajaran dan kesesuaian alokasi waktu		

No	Indikator/Aspek yang diamati (Kinerja Guru dalam Pelaksanaan Pembelajaran)	Keterlaksanaan	Ket	
Kegiatan pendahuluan				
A.	Apersepsi dan Motivasi	Ya	Tidak	
1	Mengaitkan materi pembelajaran sekarang dengan pengalaman peserta didik atau pembelajaran sebelumnya			
2	Mengajukan pertanyaan menantang			
3	Menyampaikan manfaat materi pembelajaran			
4	Mendemonstrasikan sesuatu terkait dengan tema			
B.	Penyampaian Kompetensi dan Rencana Kegiatan			
1	Menyampaikan kemampuan yang akan dicapai peserta didik			
2	Menyampaikan rencana kegiatan, misalnya individual, kerja kelompok atau observasi			
Kegiatan Inti				
A.	Penguasaan Materi Pelajaran	Ya	Tidak	
1.	Kemampuan menyesuaikan materi dengan tujuan pembelajaran			
2.	Menyajikan pembahasan materi pembelajaran dengan tepat.			
3	Menyajikan materi secara sistematis (mudah ke sulit, dari konkrit ke abstrak).			
B.	Penerapan Strategi Pembelajaran yang Mendidik			
1	Melaksanakan pembelajaran sesuai dengan kompetensi yang dicapai.			
2	Memfasilitasi kegiatan yang memuat komponen eksplorasi, elaborasi, dan konfirmasi.			
3	Melaksanakan pembelajaran yang memungkinkan tumbuhnya kebiasaan positif (<i>nurturant effect</i>).			
C.	Pemanfaatan Sumber Belajar/Media dalam Pembelajaran			
1	Menunjukkan keterampilan dalam penggunaan sumber belajar.			
2	Melibatkan peserta didik dalam pemanfaatan sumber pembelajaran.			
3	Melibatkan peserta didik dalam pemanfaatan media pembelajaran.			
D.	Pelibatan Peserta Didik dalam Pembelajaran			

1	Menumbuhkan partisipasi aktif peserta didik melalui interaksi guru, peserta didik, sumber belajar.			
2	Menunjukkan hubungan antar pribadi yang kondusif.			
E.	Penggunaan Bahasa yang Benar dan Tepat dalam Pembelajaran			
1	Menggunakan bahasa lisan secara jelas dan lancar.			
2	Menggunakan bahasa tulis yang baik dan benar.			
Kegiatan penutup				
	Kemampuan Menutup Pembelajaran	Ya	Tidak	
1	Melakukan refleksi atau membuat rangkuman dengan melibatkan peserta didik.			
2	Memberikan tes lisan atau tulisan.			

No	Indikator/Aspek yang diamati (Kinerja Guru dalam Penilaian Pembelajaran)	Keterlaksanaan		Ket
A.	Pelaksanaan dan Pengolahan Evaluasi Pembelajaran	Ya	Tidak	
1	Memantau kemajuan belajar			
2	Melakukan penilaian akhir sesuai dengan kompetensi			
B.	Pelaksanaan tindak lanjut hasil Penilaian	Ya	Tidak	
1.	Melaksanakan tindak lanjut dengan memberikan arahan/kegiatan atau tugas atau remidi/pengayaan			
2	Membuat rubrik penilaian			

M A K A S S A R

Lampiran 3. Hasil Observasi

Subjek Penelitian : Dra. Hj. Kudsiah

No	Indikator/Aspek yang diamati (Kinerja Guru dalam Perencanaan Pembelajaran)	Keterlaksanaan	
A.	Perumusan Indikator dan Tujuan Pembelajaran	Ya	Tidak
1	Kejelasan perumusan	√	
2	Kelengkapan cakupan perumusan	√	
3	Kesesuaian dengan kompetensi dasar	√	
B.	Pemilihan dan Pengorganisasian Materi Ajar	Ya	Tidak
1	Kesesuaian dengan tujuan pembelajaran	√	
2	Kesesuaian dengan karekteristik peserta didik	√	
3	Keruntutan dan sistematika materi	√	
4	Kesesuaian materi dengan alokasi waktu	√	
C.	Pemilihan Sumber belajar/Media Pembelajaran	Ya	Tidak
1	Kesesuaian pemilihan sumber belajar/media pembelajaran dengan tujuan pembelajaran	√	
2	Kesesuaian pemilihan sumber belajar/media pembelajaran dengan materi pembelajaran	√	
3	Kesesuaian pemilihan sumber belajar/media pembelajaran dengan karakteristik peserta didik	√	
D.	Skenario/Kegiatan pembelajaran	Ya	Tidak
1	Kesesuaian strategi dan metode pembelajaran dengan tujuan pembelajaran	√	
2	Kesesuaian strategi dan metode pembelajaran dengan materi pembelajaran	√	
3	Kesesuaian strategi dan metode pembelajaran dengan karakteristik peserta didik	√	
4	Kelengkapan langkah-langkah dalam setiap tahapan pembelajaran dan kesesuaian alokasi waktu	√	

Kelas : XII MIA III

No	Indikator/Aspek yang diamati (Kinerja Guru dalam Pelaksanaan Pembelajaran)	Keterlaksanaan	Ket
----	---	----------------	-----

Kegiatan pendahuluan				
A.	Apersepsi dan Motivasi	Ya	Tidak	
1	Mengaitkan materi pembelajaran sekarang dengan pengalaman peserta didik atau pembelajaran sebelumnya	√		
2	Mengajukan pertanyaan menantang	√		
3	Menyampaikan manfaat materi pembelajaran	√		
4	Mendemonstrasikan sesuatu terkait dengan tema	√		
B.	Penyampaian Kompetensi dan Rencana Kegiatan			
1	Menyampaikan kemampuan yang akan dicapai peserta didik	√		
2	Menyampaikan rencana kegiatan, misalnya individual, kerja kelompok atau observasi	√		
Kegiatan Inti				
A.	Penguasaan Materi Pelajaran	Ya	Tidak	
1.	Kemampuan menyesuaikan materi dengan tujuan pembelajaran	√		
2.	Menyajikan pembahasan materi pembelajaran dengan tepat.	√		
3	Menyajikan materi secara sistematis (mudah ke sulit, dari konkrit ke abstrak).	√		
B.	Penerapan Strategi Pembelajaran yang Mendidik			
1	Melaksanakan pembelajaran sesuai dengan kompetensi yang dicapai.	√		
2	Memfasilitasi kegiatan yang memuat komponen 5M.	√		
3	Melaksanakan pembelajaran yang memungkinkan tumbuhnya kebiasaan positif (<i>nurturant effect</i>).	√		
C.	Pemanfaatan Sumber Belajar/Media dalam Pembelajaran			
1	Menunjukkan keterampilan dalam penggunaan sumber belajar.	√		
2	Melibatkan peserta didik dalam pemanfaatan sumber pembelajaran.	√		
3	Melibatkan peserta didik dalam pemanfaatan media pembelajaran.	√		
D.	Pelibatan Peserta Didik dalam Pembelajaran			
1	Menumbuhkan partisipasi aktif peserta didik melalui interaksi guru, peserta didik, sumber	√		

	belajar.			
2	Menunjukkan hubungan antar pribadi yang kondusif.	√		
E.	Penggunaan Bahasa yang Benar dan Tepat dalam Pembelajaran			
1	Menggunakan bahasa lisan secara jelas dan lancar.	√		
2	Menggunakan bahasa tulis yang baik dan benar.	√		
Kegiatan penutup				
	Kemampuan Menutup Pembelajaran	Ya	Tidak	
1	Melakukan refleksi atau membuat rangkuman dengan melibatkan peserta didik.	√		
2	Memberikan tes lisan atau tulisan.	√		

No	Indikator/Aspek yang diamati (Kinerja Guru dalam Penilaian Pembelajaran)	Keterlaksanaan		Ket
A.	Pelaksanaan dan Pengolahan Evaluasi Pembelajaran	Ya	Tidak	
1	Memantau kemajuan belajar	√		
2	Melakukan penilaian akhir sesuai dengan kompetensi	√		
B.	Pelaksanaan tindak lanjut hasil Penilaian	Ya	Tidak	
1.	Melaksanakan tindak lanjut dengan memberikan arahan/kegiatan atau tugas atau remidi/pengayaan	√		
2	Membuat rubrik penilaian	√		

Subjek Penelitian : Drs. Mabrur

Kelas : XI MIA I

No	Indikator/Aspek yang diamati (Kinerja Guru dalam Perencanaan Pembelajaran)	Keterlaksanaan	
		Ya	Tidak
A. Perumusan Indikator dan Tujuan Pembelajaran		Ya	Tidak
1	Kejelasan perumusan	√	
2	Kelengkapan cakupan perumusan	√	
3	Kesesuaian dengan kompetensi dasar	√	
B. Pemilihan dan Pengorganisasian Materi Ajar		Ya	Tidak
1	Kesesuaian dengan tujuan pembelajaran	√	
2	Kesesuaian dengan karakteristik peserta didik	√	
3	Keruntutan dan sistematika materi	√	
4	Kesesuaian materi dengan alokasi waktu	√	
C. Pemilihan Sumber belajar/Media Pembelajaran		Ya	Tidak
1	Kesesuaian pemilihan sumber belajar/media pembelajaran dengan tujuan pembelajaran	√	
2	Kesesuaian pemilihan sumber belajar/media pembelajaran dengan materi pembelajaran	√	
3	Kesesuaian pemilihan sumber belajar/media pembelajaran dengan karakteristik peserta didik	√	
D. Skenario/Kegiatan pembelajaran		Ya	Tidak
1	Kesesuaian strategi dan metode pembelajaran dengan tujuan pembelajaran	√	
2	Kesesuaian strategi dan metode pembelajaran dengan materi pembelajaran	√	
3	Kesesuaian strategi dan metode pembelajaran dengan karakteristik peserta didik	√	
4	Kelengkapan langkah-langkah dalam setiap tahapan pembelajaran dan kesesuaian alokasi waktu	√	

No	Indikator/Aspek yang diamati (Kinerja Guru dalam Pelaksanaan Pembelajaran)	Keterlaksanaan		Ket
Kegiatan pendahuluan				
A.	Apersepsi dan Motivasi	Ya	Tidak	
1	Mengaitkan materi pembelajaran sekarang dengan pengalaman peserta didik atau pembelajaran sebelumnya		√	

2	Mengajukan pertanyaan menantang		√	
3	Menyampaikan manfaat materi pembelajaran	√		
4	Mendemonstrasikan sesuatu terkait dengan tema	√		
B.	Penyampaian Kompetensi dan Rencana Kegiatan			
1	Menyampaikan kemampuan yang akan dicapai peserta didik	√		
2	Menyampaikan rencana kegiatan, misalnya individual, kerja kelompok atau observasi	√		
Kegiatan Inti				
A.	Penguasaan Materi Pelajaran	Ya	Tidak	
1.	Kemampuan menyesuaikan materi dengan tujuan pembelajaran	√		
2.	Menyajikan pembahasan materi pembelajaran dengan tepat.	√		
3	Menyajikan materi secara sistematis (mudah ke sulit, dari konkrit ke abstrak).	√		
B.	Penerapan Strategi Pembelajaran yang Mendidik			
1	Melaksanakan pembelajaran sesuai dengan kompetensi yang dicapai.	√		
2	Memfasilitasi kegiatan yang memuat komponen 5M	√		
3	Melaksanakan pembelajaran yang memungkinkan tumbuhnya kebiasaan positif (<i>nurturant effect</i>).	√		
C.	Pemanfaatan Sumber Belajar/Media dalam Pembelajaran			
1	Menunjukkan keterampilan dalam penggunaan sumber belajar.	√		
2	Melibatkan peserta didik dalam pemanfaatan sumber pembelajaran.	√		
3	Melibatkan peserta didik dalam pemanfaatan media pembelajaran.	√		
D.	Pelibatan Peserta Didik dalam Pembelajaran			
1	Menumbuhkan partisipasi aktif peserta didik melalui interaksi guru, peserta didik, sumber belajar.		√	
2	Menunjukkan hubungan antar pribadi yang kondusif.	√		
E.	Penggunaan Bahasa yang Benar dan Tepat dalam Pembelajaran			

1	Menggunakan bahasa lisan secara jelas dan lancar.	√		
2	Menggunakan bahasa tulis yang baik dan benar.	√		
Kegiatan penutup				
	Kemampuan Menutup Pembelajaran	Ya	Tidak	
1	Melakukan refleksi atau membuat rangkuman dengan melibatkan peserta didik.	√		
2	Memberikan tes lisan atau tulisan.	√		

No	Indikator/Aspek yang diamati (Kinerja Guru dalam Penilaian Pembelajaran)	Keterlaksanaan		Ket
A.	Pelaksanaan dan Pengolahan Evaluasi Pembelajaran	Ya	Tidak	
1	Memantau kemajuan belajar	√		
2	Melakukan penilaian akhir sesuai dengan kompetensi	√		
B.	Pelaksanaan tindak lanjut hasil Penilaian	Ya	Tidak	
1.	Melaksanakan tindak lanjut dengan memberikan arahan/kegiatan atau tugas atau remidi/pengayaan	√		
2	Membuat rubrik penilaian	√		

Subjek Penelitian : Awaluddin Natsir, S.Pd

Kelas : XI MIA V

No	Indikator/Aspek yang diamati (Kinerja Guru dalam Perencanaan Pembelajaran)	Keterlaksanaan	
A.	Perumusan Indikator dan Tujuan Pembelajaran	Ya	Tidak
1	Kejelasan perumusan	√	
2	Kelengkapan cakupan perumusan	√	
3	Kesesuaian dengan kompetensi dasar	√	
B.	Pemilihan dan Pengorganisasian Materi Ajar	Ya	Tidak
1	Kesesuaian dengan tujuan pembelajaran	√	
2	Kesesuaian dengan karakteristik peserta didik	√	
3	Keruntutan dan sistematika materi	√	
4	Kesesuaian materi dengan alokasi waktu	√	
C.	Pemilihan Sumber belajar/Media Pembelajaran	Ya	Tidak
1	Kesesuaian pemilihan sumber belajar/media pembelajaran dengan tujuan pembelajaran	√	
2	Kesesuaian pemilihan sumber belajar/media pembelajaran dengan materi pembelajaran	√	
3	Kesesuaian pemilihan sumber belajar/media pembelajaran dengan karakteristik peserta didik	√	
D.	Skenario/Kegiatan pembelajaran	Ya	Tidak
1	Kesesuaian strategi dan metode pembelajaran dengan tujuan pembelajaran	√	
2	Kesesuaian strategi dan metode pembelajaran dengan materi pembelajaran	√	
3	Kesesuaian strategi dan metode pembelajaran dengan karakteristik peserta didik	√	
4	Kelengkapan langkah-langkah dalam setiap tahapan pembelajaran dan kesesuaian alokasi waktu	√	

No	Indikator/Aspek yang diamati (Kinerja Guru dalam Pelaksanaan Pembelajaran)	Keterlaksanaan		Ket
Kegiatan pendahuluan				
A.	Apersepsi dan Motivasi	Ya	Tidak	
1	Mengaitkan materi pembelajaran sekarang	√		

	dengan pengalaman peserta didik atau pembelajaran sebelumnya			
2	Mengajukan pertanyaan menantang		√	
3	Menyampaikan manfaat materi pembelajaran	√		
4	Mendemonstrasikan sesuatu terkait dengan tema	√		
B.	Penyampaian Kompetensi dan Rencana Kegiatan			
1	Menyampaikan kemampuan yang akan dicapai peserta didik	√		
2	Menyampaikan rencana kegiatan, misalnya individual, kerja kelompok atau observasi	√		
Kegiatan Inti				
A.	Penguasaan Materi Pelajaran	Ya	Tidak	
1.	Kemampuan menyesuaikan materi dengan tujuan pembelajaran	√		
2.	Menyajikan pembahasan materi pembelajaran dengan tepat.	√		
3	Menyajikan materi secara sistematis (mudah ke sulit, dari konkrit ke abstrak).	√		
B.	Penerapan Strategi Pembelajaran yang Mendidik			
1	Melaksanakan pembelajaran sesuai dengan kompetensi yang dicapai.	√		
2	Memfasilitasi kegiatan yang memuat komponen 5M	√		
3	Melaksanakan pembelajaran yang memungkinkan tumbuhnya kebiasaan positif (<i>nurturant effect</i>).	√		
C.	Pemanfaatan Sumber Belajar/Media dalam Pembelajaran			
1	Menunjukkan keterampilan dalam penggunaan sumber belajar.	√		
2	Melibatkan peserta didik dalam pemanfaatan sumber pembelajaran.	√		
3	Melibatkan peserta didik dalam pemanfaatan media pembelajaran.	√		
D.	Pelibatan Peserta Didik dalam Pembelajaran			
1	Menumbuhkan partisipasi aktif peserta didik melalui interaksi guru, peserta didik, sumber belajar.	√		
2	Menunjukkan hubungan antar pribadi yang kondusif.	√		

E.	Penggunaan Bahasa yang Benar dan Tepat dalam Pembelajaran			
1	Menggunakan bahasa lisan secara jelas dan lancar.	√		
2	Menggunakan bahasa tulis yang baik dan benar.	√		
Kegiatan penutup				
	Kemampuan Menutup Pembelajaran	Ya	Tidak	
1	Melakukan refleksi atau membuat rangkuman dengan melibatkan peserta didik.	√		
2	Memberikan tes lisan atau tulisan.	√		

No	Indikator/Aspek yang diamati (Kinerja Guru dalam Penilaian Pembelajaran)	Keterlaksanaan		Ket
A.	Pelaksanaan dan Pengolahan Evaluasi Pembelajaran	Ya	Tidak	
1	Memantau kemajuan belajar	√		
2	Melakukan penilaian akhir sesuai dengan kompetensi	√		
B.	Pelaksanaan tindak lanjut hasil Penilaian	Ya	Tidak	
1.	Melaksanakan tindak lanjut dengan memberikan arahan/kegiatan atau tugas atau remidi/pengayaan	√		
2	Membuat rubrik penilaian	√		

Subjek Penelitian : Faisal, S.Pd

Kelas : XI Agama

No	Indikator/Aspek yang diamati (Kinerja Guru dalam Perencanaan Pembelajaran)	Keterlaksanaan	
A.	Perumusan Indikator dan Tujuan Pembelajaran	Ya	Tidak
1	Kejelasan perumusan	√	
2	Kelengkapan cakupan perumusan	√	
3	Kesesuaian dengan kompetensi dasar	√	
B.	Pemilihan dan Pengorganisasian Materi Ajar	Ya	Tidak
1	Kesesuaian dengan tujuan pembelajaran	√	
2	Kesesuaian dengan karakteristik peserta didik	√	
3	Keruntutan dan sistematika materi	√	
4	Kesesuaian materi dengan alokasi waktu	√	
C.	Pemilihan Sumber belajar/Media Pembelajaran	Ya	Tidak
1	Kesesuaian pemilihan sumber belajar/media pembelajaran dengan tujuan pembelajaran	√	
2	Kesesuaian pemilihan sumber belajar/media pembelajaran dengan materi pembelajaran	√	
3	Kesesuaian pemilihan sumber belajar/media pembelajaran dengan karakteristik peserta didik	√	
D.	Skenario/Kegiatan pembelajaran	Ya	Tidak
1	Kesesuaian strategi dan metode pembelajaran dengan tujuan pembelajaran	√	
2	Kesesuaian strategi dan metode pembelajaran dengan materi pembelajaran	√	
3	Kesesuaian strategi dan metode pembelajaran dengan karakteristik peserta didik	√	
4	Kelengkapan langkah-langkah dalam setiap tahapan pembelajaran dan kesesuaian alokasi waktu	√	

No	Indikator/Aspek yang diamati (Kinerja Guru dalam Pelaksanaan Pembelajaran)	Keterlaksanaan		Ket
Kegiatan pendahuluan				
A.	Apersepsi dan Motivasi	Ya	Tidak	
1	Mengaitkan materi pembelajaran sekarang	√		

	dengan pengalaman peserta didik atau pembelajaran sebelumnya			
2	Mengajukan pertanyaan menantang	√		
3	Menyampaikan manfaat materi pembelajaran	√		
4	Mendemonstrasikan sesuatu terkait dengan tema	√		
B.	Penyampaian Kompetensi dan Rencana Kegiatan			
1	Menyampaikan kemampuan yang akan dicapai peserta didik	√		
2	Menyampaikan rencana kegiatan, misalnya individual, kerja kelompok atau observasi	√		
Kegiatan Inti				
A.	Penguasaan Materi Pelajaran	Ya	Tidak	
1.	Kemampuan menyesuaikan materi dengan tujuan pembelajaran	√		
2.	Menyajikan pembahasan materi pembelajaran dengan tepat.	√		
3	Menyajikan materi secara sistematis (mudah ke sulit, dari konkrit ke abstrak).	√		
B.	Penerapan Strategi Pembelajaran yang Mendidik			
1	Melaksanakan pembelajaran sesuai dengan kompetensi yang dicapai.	√		
2	Memfasilitasi kegiatan yang memuat komponen 5M	√		
3	Melaksanakan pembelajaran yang memungkinkan tumbuhnya kebiasaan positif (<i>nurturant effect</i>).	√		
C.	Pemanfaatan Sumber Belajar/Media dalam Pembelajaran			
1	Menunjukkan keterampilan dalam penggunaan sumber belajar.	√		
2	Melibatkan peserta didik dalam pemanfaatan sumber pembelajaran.	√		
3	Melibatkan peserta didik dalam pemanfaatan media pembelajaran.	√		
D.	Pelibatan Peserta Didik dalam Pembelajaran			
1	Menumbuhkan partisipasi aktif peserta didik melalui interaksi guru, peserta didik, sumber belajar.	√		
2	Menunjukkan hubungan antar pribadi yang kondusif.		√	

E.	Penggunaan Bahasa yang Benar dan Tepat dalam Pembelajaran			
1	Menggunakan bahasa lisan secara jelas dan lancar.	√		
2	Menggunakan bahasa tulis yang baik dan benar.	√		
Kegiatan penutup				
	Kemampuan Menutup Pembelajaran	Ya	Tidak	
1	Melakukan refleksi atau membuat rangkuman dengan melibatkan peserta didik.	√		
2	Memberikan tes lisan atau tulisan.	√		

No	Indikator/Aspek yang diamati (Kinerja Guru dalam Penilaian Pembelajaran)	Keterlaksanaan		Ket
A.	Pelaksanaan dan Pengolahan Evaluasi Pembelajaran	Ya	Tidak	
1	Memantau kemajuan belajar	√		
2	Melakukan penilaian akhir sesuai dengan kompetensi	√		
B.	Pelaksanaan tindak lanjut hasil Penilaian	Ya	Tidak	
1.	Melaksanakan tindak lanjut dengan memberikan arahan/kegiatan atau tugas atau remidi/pengayaan	√		
2	Membuat rubrik penilaian	√		

Subjek Penelitian : Andi Lilis Suriani, S.Pd

Kelas : X MIA 1

No	Indikator/Aspek yang diamati (Kinerja Guru dalam Perencanaan Pembelajaran)	Keterlaksanaan	
A.	Perumusan Indikator dan Tujuan Pembelajaran	Ya	Tidak
1	Kejelasan perumusan	√	
2	Kelengkapan cakupan perumusan	√	
3	Kesesuaian dengan kompetensi dasar	√	
B.	Pemilihan dan Pengorganisasian Materi Ajar	Ya	Tidak
1	Kesesuaian dengan tujuan pembelajaran	√	
2	Kesesuaian dengan karakteristik peserta didik	√	
3	Keruntutan dan sistematika materi	√	
4	Kesesuaian materi dengan alokasi waktu	√	
C.	Pemilihan Sumber belajar/Media Pembelajaran	Ya	Tidak
1	Kesesuaian pemilihan sumber belajar/media pembelajaran dengan tujuan pembelajaran	√	
2	Kesesuaian pemilihan sumber belajar/media pembelajaran dengan materi pembelajaran	√	
3	Kesesuaian pemilihan sumber belajar/media pembelajaran dengan karakteristik peserta didik	√	
D.	Skenario/Kegiatan pembelajaran	Ya	Tidak
1	Kesesuaian strategi dan metode pembelajaran dengan tujuan pembelajaran	√	
2	Kesesuaian strategi dan metode pembelajaran dengan materi pembelajaran	√	
3	Kesesuaian strategi dan metode pembelajaran dengan karakteristik peserta didik	√	
4	Kelengkapan langkah-langkah dalam setiap tahapan pembelajaran dan kesesuaian alokasi waktu	√	

No	Indikator/Aspek yang diamati (Kinerja Guru dalam Pelaksanaan Pembelajaran)	Keterlaksanaan		Ket
Kegiatan pendahuluan				
A.	Apersepsi dan Motivasi	Ya	Tidak	
1	Mengaitkan materi pembelajaran sekarang	√		

	dengan pengalaman peserta didik atau pembelajaran sebelumnya			
2	Mengajukan pertanyaan menantang		√	
3	Menyampaikan manfaat materi pembelajaran	√		
4	Mendemonstrasikan sesuatu terkait dengan tema	√		
B.	Penyampaian Kompetensi dan Rencana Kegiatan			
1	Menyampaikan kemampuan yang akan dicapai peserta didik	√		
2	Menyampaikan rencana kegiatan, misalnya individual, kerja kelompok atau observasi	√		
Kegiatan Inti				
A.	Penguasaan Materi Pelajaran	Ya	Tidak	
1.	Kemampuan menyesuaikan materi dengan tujuan pembelajaran	√		
2.	Menyajikan pembahasan materi pembelajaran dengan tepat.	√		
3	Menyajikan materi secara sistematis (mudah ke sulit, dari konkrit ke abstrak).	√		
B.	Penerapan Strategi Pembelajaran yang Mendidik			
1	Melaksanakan pembelajaran sesuai dengan kompetensi yang dicapai.	√		
2	Memfasilitasi kegiatan yang memuat komponen 5M	√		
3	Melaksanakan pembelajaran yang memungkinkan tumbuhnya kebiasaan positif (<i>nurturant effect</i>).	√		
C.	Pemanfaatan Sumber Belajar/Media dalam Pembelajaran			
1	Menunjukkan keterampilan dalam penggunaan sumber belajar.	√		
2	Melibatkan peserta didik dalam pemanfaatan sumber pembelajaran.	√		
3	Melibatkan peserta didik dalam pemanfaatan media pembelajaran.	√		
D.	Pelibatan Peserta Didik dalam Pembelajaran			
1	Menumbuhkan partisipasi aktif peserta didik melalui interaksi guru, peserta didik, sumber belajar.	√		
2	Menunjukkan hubungan antar pribadi yang kondusif.	√		

E.	Penggunaan Bahasa yang Benar dan Tepat dalam Pembelajaran			
1	Menggunakan bahasa lisan secara jelas dan lancar.	√		
2	Menggunakan bahasa tulis yang baik dan benar.	√		
Kegiatan penutup				
	Kemampuan Menutup Pembelajaran	Ya	Tidak	
1	Melakukan refleksi atau membuat rangkuman dengan melibatkan peserta didik.	√		
2	Memberikan tes lisan atau tulisan.	√		

No	Indikator/Aspek yang diamati (Kinerja Guru dalam Penilaian Pembelajaran)	Keterlaksanaan		Ket
A.	Pelaksanaan dan Pengolahan Evaluasi Pembelajaran	Ya	Tidak	
1	Memantau kemajuan belajar	√		
2	Melakukan penilaian akhir sesuai dengan kompetensi	√		
B.	Pelaksanaan tindak lanjut hasil Penilaian	Ya	Tidak	
1.	Melaksanakan tindak lanjut dengan memberikan arahan/kegiatan atau tugas atau remidi/pengayaan	√		
2	Membuat rubrik penilaian	√		

Lampiran 4. Hasil Wawancara

Hasil Wawancara

Hasil Wawancara Guru Mata Pelajaran Biologi Yang Menerapkan Kurikulum 2013

Pada Aspek Perencanaan, Pelaksanaan dan pengevaluasian Pembelajaran

Catatan: (Guru yang bersedia diwawancarai yaitu Ibu Dra. Hj. Kudsiah dan Bapak Awaluddin Natsir, S.Pd).

(Dra. Hj. Kudsiah)

1. Apakah Bapak/Ibu paham merancang perangkat pembelajaran K13 dengan baik?

Guru: Secara umum, sudah mengetahui tujuan dari penyusunan perangkat pembelajaran itu sendiri, perangkat pembelajaran yang disusun tentunya sangat berguna dalam menunjang proses pembelajaran, karena sebagai arahan, acuan dan kontrol guru untuk melaksanakan proses pembelajaran.

2. Apakah Bapak/Ibu mempersiapkan Rencana Pelaksanaan Pembelajaran (RPP) sebelum mengajar dengan baik?

Guru: Iya, karena perangkat pembelajaran merupakan segala sesuatu atau alat administrasi kelas yang perlu dipersiapkan guru sebelum melaksanakan proses pembelajaran.

3. Bagaimana pemilihan dan pengorganisasian materi ajar yang Bapak/Ibu lakukan?

Guru: Itu secara sistematis memang ada dan sudah terurai dalam RPP jadi semua yang ada di RPP itu kita laksanakan

4. Bagaimana pemilihan dan sumber/media pembelajaran yang Bapak/Ibu lakukan?

Guru: Disesuaikan dengan materi.

5. Bagaimana skenario/kegiatan pembelajaran Bapak/Ibu lakukan?

Guru: Sesuai dan terlaksana karena kita memang merancang PBM itu sesuai dengan kemampuannya jadi kita tidak boleh membuat rancangan yang tidak sesuai dengan kemampuan jadi kalau misalnya ingin mengajarkan alat media ini maka alat media itu harus ada jadi kita mau mengajar dengan eksperimen nanti maka kita harus laksanakan eksperimen sebagai contoh misalnya pembelajaran DNA kita bisa menggunakan media dari gambar-gambar dengan menggunakan lcd

6. Apakah Bapak/Ibu melakukan apersepsi dan motivasi sebelum pembelajaran dimulai?

Guru: Dalam kegiatan proses pembelajaran, terkadang memang guru tidak sadar akan pemberian motivasi dengan peserta didik tapi ini bukan kendala dalam pelaksanaan pembelajaran itu, karena di setiap kegiatan akan diselingi dengan pertanyaan, yang jelas siswa paham materi apa yang akan disampaikan

7. Bagaimana penyampaian kompetensi dan rencana kegiatan yang Bapak/Ibu lakukan?

Guru: Iya saya laksanakan baik itu penyampaian observasi dan sebagainya

8. Bagaimana penguasaan materi pelajaran Bapak/Ibu?

Guru: Untuk guru kita mempunyai buku pegangan yang relevan dengan materi,

dari berbagai sumber

9. Bagaimana penerapan strategi pembelajaran yang mendidik Bapak/Ibu lakukan?

Guru: Strateginya model pembelajaran yang sesuai kalau biologi harus sesuai dengan sains dan berpatokan pada kompetensi

10. Bagaimana pemanfaatan sumber belajar atau media dalam pembelajaran Bapak/Ibu?

Guru: Pemanfaatan sumber belajar itu penting dan harus sesuai

11. Bagaimana pelibatan peserta didik dalam pembelajaran Bapak/Ibu lakukan?

Guru: Setiap guru pasti ingin yang terbaik untuk peserta didiknya tapi tidak menutup kemungkinan karakteristik peserta didik yang berbeda-beda sehingga sayapun harus secara bertahap memahami karakter tersebut

12. Bagaimana penggunaan bahasa yang benar dan tepat dalam pembelajaran Bapak/Ibu lakukan?

Guru: Saya membiasakan menggunakan bahasa indonesia dan yang mudah dimengerti oleh peserta didik, bahasanya tidak perlu terlalu tinggi yang jelas

siswa mengerti dan kalau ada yang tidak dimengerti siswa dari kata atau kalimat saya mencoba menjelaskan secara perlahan-lahan

13. Bagaimana cara menutup pembelajaran yang Bapak/Ibu lakukan?

Guru: Refleksinya itu berupa kuis setiap akhir pembelajaran, disitu kita ukur apakah siswa mampu menjawab atau tidak dan hasil refleksi itu kita bisa memberikan tindak lanjut nanti

14. Bagaimana pelaksanaan dan pengolahan evaluasi pembelajaran yang Bapak/Ibu lakukan?

Guru: Saat saya memberikan penilaian saya tidak pernah melenceng dari kompetensi itu

15. Bagaimana pelaksanaan tindak lanjut hasil penilaian Bapak/Ibu?

Guru: Jika nilai siswa tidak mencapai KKM, biasanya saya memberikan remidi

16. Apa yang menjadi penghambat Bapak/Ibu dalam penyusunan perangkat pembelajaran?

Guru: Faktor penghambat dalam membuat perangkat pembelajaran yaa dari anak didik itu sendiri, kalau kita guru sih tidak ada masalah karena kita sekuat tenaga harus mampu untuk membuat peserta didik itu paham tapi yaa anak didik itu sendirikan bervariasi tingkat kemampuannya

17. Apa yang menjadi penghambat Bapak/Ibu dalam pelaksanaan pembelajaran?

Guru: Faktor penghambatnya tidak ada

18. Apa yang menjadi penghambat Bapak/Ibu dalam penilaian pembelajaran?

Guru: Untuk faktor penghambat penilaian tidak ada karena dua tahun ini saya sudah mengikuti pelatihan di sekolah khusus untuk penilaian yang penting kita mau bekerja

19. Apa yang menjadi pendukung Bapak/Ibu dalam penyusunan perangkat pembelajaran?

Guru: dengan adanya pelatihan kurikulum 2013

20. Apa yang menjadi pendukung Bapak/Ibu dalam pelaksanaan pembelajaran?

Guru: Respon siswa karena IQ siswa itu berbeda-beda karena kalau mereka paham ya mereka tanggap tapi kalau tidak ya tinggal diam saja

21. Apa yang menjadi pendukung Bapak/Ibu dalam penilaian pembelajaran?

Guru: Ada rubrik yang menjadi patokan dan tergantung dari guru mau tidak kreatif.

(Bapak Awaluddin Natsir S.Pd)

1. Apakah Bapak/Ibu paham merancang perangkat pembelajaran K13 dengan baik?

Guru: Alhamdulillah saya paham

2. Apakah Bapak/Ibu mempersiapkan Rencana Pelaksanaan Pembelajaran (RPP) sebelum mengajar dengan baik?

Guru: iya harus.

3. Bagaimana pemilihan dan pengorganisasian materi ajar yang Bapak/Ibu lakukan?

Guru: kalau saya lebih fokus pada kesesuaian peserta didik supaya adaptasinya lebih bagus dibanding fokus pada yang ada di buku panduan biasanya ada beberapa hal yang tidak bisa siswa ikuti

4. Bagaimana pemilihan dan sumber/media pembelajaran yang Bapak/Ibu lakukan?

Guru: Medianya bisa dari bermacam-macam, kalau saya lebih mengandalkan kreatifitas tapi tetap ada panduan guru dan yang disediakan di sekolah jadi kita tinggal mengkreaitifitasi teknik penggunaannya

5. Bagaimana skenario/kegiatan pembelajaran Bapak/Ibu lakukan?

Guru: Skenarionya mengikut dari RPP dan harus sesuai dengan tujuan pembelajaran, materi pembelajaran, karakteristik peserta didik dan alokasi

waktu karena jika tidak, bisa-bisa tidak tercapai tujuannya dan waktunya juga tidak sesuai

6. Apakah Bapak/Ibu melakukan apersepsi dan motivasi sebelum pembelajaran dimulai?

Guru: Apersepsi dan motivasi itu harus karena dia sebagai pancingan supaya siswa lebih fokus pada materi inti kalau apersepsi dan motivasinya tidak ada biasanya peserta didik cepat bosan

7. Bagaimana penyampaian kompetensi dan rencana kegiatan yang Bapak/Ibu lakukan?

Guru: Penyampaiannya itu di pertemuan pertama sebelum pembelajaran, jadi setiap dipertemuan pertama itu disampaikan sebelumnya jadi nanti pelaksanaannya tinggal mengacu di kegiatan inti mengikuti RPP yang telah dibuat jadi langsung diutarakan semua dlu disetiap awal pertemuan

8. Bagaimana penguasaan materi pelajaran Bapak/Ibu?

Guru: Guru tidak boleh berhenti belajar, itu intinya ditambah pengalaman yang sudah didapat. Tapi sebelum mengajar, biasanya malam hari saya mempersiapkan diri untuk menghadapi peserta didik saya, kurikulum 2013 juga peserta didik dituntut untuk berperan aktif, tapi menurut saya sebenarnya gurunya harus yang lebih aktif, dan kreatif

9. Bagaimana penerapan strategi pembelajaran yang mendidik Bapak/Ibu lakukan?

Guru: kalau menurut konsep yang jadi, sebenarnya agak membuat kewalahan

kalau mau harus fokus kesitu Cuma harus diadaptasi supaya bisa sejalan

10. Bagaimana pemanfaatan sumber belajar atau media dalam pembelajaran Bapak/Ibu?

Guru: Kalau media guru itu sebagai fasilitator, jadi media yang dibawakan oleh guru itu tidak rampung 100% jadi yang merampungkan itu adalah siswa jadi, kalau ada media yang dibawa adalah tidak rampung 100% dalam pemanfaatan sumber belajar, yang dari pusat menyediakan untuk tiap sekolah hanya saja kalau sudah dipakai di kelas buku tersebut dikembalikan tidak dibawa pulang ke rumah, kemudian untuk media saya menggunakan lcd dan alat peraga praktikum seperti torso untuk sistem rangka

11. Bagaimana pelibatan peserta didik dalam pembelajaran Bapak/Ibu lakukan?

Guru: saya tidak lagi mengalami kesulitan apabila saya terus memperbaiki strategi pembelajaran saya

12. Bagaimana penggunaan bahasa yang benar dan tepat dalam pembelajaran Bapak/Ibu lakukan?

Guru: Bahasa lisan dengan bahasa tulis itu tergantung dari peserta didiknya, kalau peserta didik tidak mengerti bahasa lisan saya coba lagi dengan tulisan, begitu kira-kira

13. Bagaimana cara menutup pembelajaran yang Bapak/Ibu lakukan?

Guru: Melakukan refleksi kalau waktunya cukup dan Intinya selalu ada hasil di setiap pertemuan, selalu ada nilai

14. Bagaimana pelaksanaan dan pengolahan evaluasi pembelajaran yang Bapak/Ibu lakukan?

Guru: evaluasi akhir harus tetap ada karena itu jadi tolak ukur apakah siswa mampu mengingat dari kegiatan pertama sampai akhirnya, biasanya saya memantau kemajuan peserta didik baik pada saat pembelajaran berlangsung maupun di luar kelas

15. Bagaimana pelaksanaan tindak lanjut hasil penilaian Bapak/Ibu?

Guru: Instrumennya atau rubriknya itu mengikuti RPP karena sudah rangkum semua disitu bahwa penilaiannya seperti ini, nanti kalau betul kurang atau tidak mencapai target itu dikasi remidi jadi tidak langsung hari itu jadi setelah dirangkumkan semua.

16. Apa yang menjadi penghambat Bapak/Ibu dalam penyusunan perangkat pembelajaran?

Guru: Sebetulnya begini, idealnya RPP itu dibuat sebelum hari Hnya diajarkan yaa. Nah yang jadi kendalanya kita biasa dari bagian sekolah dimintai dibuat dalam satu semester atau satu tahunnya, jadi kemungkinan rencana yang sudah dibuat pada hari itu, mungkin bisa agak melenceng dari RPP seharusnya jadi tinggal diadaptasi supaya bisa terlaksana dengan baik karena kita tidak tau kendala apa yang dibawa siswa untuk hari itu

17. Apa yang menjadi penghambat Bapak/Ibu dalam pelaksanaan pembelajaran?

Guru: Faktor penghambatnya biasanya dari kesiapan siswa menerima pembelajaran

18. Apa yang menjadi penghambat Bapak/Ibu dalam penilaian pembelajaran?

Guru: penilaian selama ini saya belum dapat faktor penghambatnya paling kalau beberapa siswa tiap kali pertemuan itu tidak hadir itu bisa jadi penghambat dikegiatan berikutnya

19. Apa yang menjadi pendukung Bapak/Ibu dalam penyusunan perangkat pembelajaran?

Guru: Pengalaman saja dengan media yang ada

20. Apa yang menjadi pendukung Bapak/Ibu dalam pelaksanaan pembelajaran?

Guru: kalau saya lebih didukung pada penggunaan media sama metode belajarnya anak-anak

21. Apa yang menjadi pendukung Bapak/Ibu dalam penilaian pembelajaran?

Guru: faktor pendukung kehadiran siswa, kan kalau 100% siswa hadir itu penilainnya dalam hari itu bisa tuntas artinya tidak ada lagi yang menunggu untuk memenuhi kewajiban berikutnya

(Afdal)

1. Bagaimana pendapat Bapak dan Adik mengenai perangkat pembelajaran yang digunakan oleh guru mata pelajaran biologi yang ada di sekolah ini?

Peserta didik: Menurut saya sudah baik kak, apalagi yang saya lihat Bapak/Ibu juga sudah mempersiapkan perangkat tersebut sebelum masuk kelas, sebenarnya untuk RPP saya juga belum paham bagaimana tapi selama saya diajar oleh guru biologi di sekolah ini aman-aman saja.

2. Bagaimana pendapat Bapak dan Adik mengenai pelaksanaan pembelajaran yang dilakukan oleh guru mata pelajaran biologi yang ada di sekolah ini?

Peserta didik: Untuk pelaksanaannya kak, saya biasa lebih suka kalau praktik ketimbang teori, tapi biasanya kalau Bapak/Ibu menyeimbangkan anatar praktik dan teori.

3. Bagaimana pendapat Bapak dan adik mengenai penilaian yang diberikan oleh guru mata pelajaran yang ada di sekolah ini?

Peserta didik: waah kalau untuk penilaian kak, pasti sudah sesuai dengan kemampuan kami, biasa Bapak/Ibu memberikan kami tugas berupa kuis atau tugas akhir dan menampilkan hasilnya kemudian memberikan remidi juga kalau tidak mencapai nilainya.

4. Apakah Adik merasa nyaman diajar oleh guru mata pelajaran biologi yang ada di sekolah ini?

Peserta didik: Saya merasa nyaman

(Pak Umar selaku Teman sejawat Guru Mata Pelajaran Biologi)

1. Bagaimana pendapat Bapak dan Adik mengenai perangkat pembelajaran yang digunakan oleh guru mata pelajaran biologi yang ada di sekolah ini?

Guru: Kalau untuk perangkat pembelajaran, menurut saya sudah sesuai dengan kurikulum yang ada lagipula guru-guru di sini sudah memiliki silabus.

2. Bagaimana pendapat Bapak dan Adik mengenai pelaksanaan pembelajaran yang dilakukan oleh guru mata pelajaran biologi yang ada di sekolah ini?

Guru: Pelaksanaannya pasti disesuaikan dengan perangkat.

3. Bagaimana pendapat Bapak dan adik mengenai penilaian yang diberikan oleh guru mata pelajaran yang ada di sekolah ini?

Guru: Penilaiannya disesuaikan dengan rubriknya juga

4. Apakah bapak ikut terlibat dalam penyusunan perangkat pembelajaran yang dibuat oleh guru mata pelajaran biologi?

Guru: Iyya, biasanya kami saling berbagi ilmu.

RIWAYAT HIDUP



Khairunnisa dilahirkan di Maroangin Enrekang pada tanggal 04 Agustus 1995. Anak pertama dari dua bersaudara hasil buah kasih dari pasangan H. Amir Ali dan Hj. Syamsidar. Pendidikan Formal dimulai dari Sekolah Dasar Negeri 08 Kassikebo dan pernah terpilih untuk mewakili siswa berprestasi di Sekolah Dasar Negeri Unggulan 14 Bonto-bonto selama satu semester dan lulus pada tahun 2008. Pada tahun yang sama, penulis melanjutkan pendidikan di Sekolah Menengah Pertama (MTs) Negeri Ma'rang dan lulus pada tahun 2011 dan pada tahun yang sama pula penulis melanjutkan pendidikan di Sekolah Menengah Atas (MAN) Pangkep dan lulus pada tahun 2014, kemudian penulis melanjutkan pendidikan di Universitas Islam Negeri (UIN) Alauddin Makassar ke jenjang S1 pada jurusan Pendidikan Biologi Fakultas Tarbiyah dan Keguruan.

ALAUDDIN
M A K A S S A R