

**PENGARUH KEBIJAKAN UPAH MINIMUM TERHADAP  
JUMLAH KEMISKINAN BURUH DI KOTA MAKASSAR  
PERIODE TAHUN 2002-2012**



**Skripsi**

Diajukan untuk Memenuhi Salah Satu Syarat Meraih Gelar  
Sarjana Ekonomi Jurusan Ilmu Ekonomi  
pada Fakultas Ekonomi dan Bisnis Islam  
UIN Alauddin Makassar

Oleh  
**SYARIF HIDAYATULLAH**  
NIM. 10700109051

**FAKULTAS EKONOMI DAN BISNIS ISLAM  
UIN ALAUDDIN MAKASSAR  
2013**

## **PERNYATAAN KEASLIAN SKRIPSI**

Dengan penuh kesadaran, penyusun yang bertanda tangan di bawah ini menyatakan bahwa skripsi ini benar adalah hasil karya penyusun sendiri. Jika di kemudian hari terbukti bahwa ia merupakan duplikat, tiruan, plagiat, atau dibuat oleh orang lain, sebagian atau seluruhnya, maka skripsi dan gelar yang diperoleh karenanya batal demi hukum.

Makassar, 06 Desember 2013

Penyusun,

**Syarif Hidayatullah**

NIM. 10700109051

## **PENGESAHAN SKRIPSI**

Skripsi yang berjudul "*Pengaruh Kebijakan Upah Minimum Terhadap Jumlah Kemiskinan Buruh di Kota Makassar Periode Tahun 2002-2012*" yang disusun oleh **Syarif Hidayatullah**, NIM. 10700109051, Mahasiswa Jurusan Ilmu Ekonomi pada Fakultas Ekonomi dan Bisnis Islam UIN Alauddin Makassar, telah diuji dan dipertahankan dalam sidang *munaqasyah* yang diselenggarakan pada hari Rabu, 20 Desember 2013 M, bertepatan dengan 17 Syafar 1435 H, dinyatakan telah dapat diterima sebagai salah satu syarat untuk memperoleh gelar Sarjana Ekonomi, Jurusan Ilmu Ekonomi (dengan beberapa perbaikan).

Makassar, 09 September 2013 M  
03 Dzulqaidah 1434 H

### **DEWAN PENGUJI**

<b>Ketua</b>	<b>: Prof. Dr. H. Ambo Asse., M.Ag</b>	( ..... )
<b>Sekretaris</b>	<b>: Drs. Syaharuddin., M.Si</b>	( ..... )
<b>Penguji I</b>	<b>: Dr.H.Abd. Wahab., M.Si</b>	( ..... )
<b>Penguji II</b>	<b>: Drs. Urabanus Uma Leu., M.Ag</b>	( ..... )
<b>Pembimbing I</b>	<b>: Dr. Amiruddin K,S.Ag., M.Ei</b>	( ..... )
<b>Pembimbing II</b>	<b>: Hasbiullah, SE., M.Si</b>	( ..... )

Diketahui oleh:  
Dekan Fakultas Ekonomi dan Bisnis Islam  
UIN Alauddin Makassar

Prof. Dr. H. Ambo Asse., M.Ag  
NIP. 19581022 198703 1 002

## KATA PENGANTAR



Alhamdulillah Puji syukur atas kehadiran Allah SWT atas rahmat dan Hidayah-Nya, sehingga penulisan skripsi ini dapat terselesaikan. Shalawat dan Taslim semoga senantiasa tercurah dan terlimpah keharibaan junjungan Rasulullah Muhammad SAW, Nabi yang membawa kita dari alam kejahiliyaan menuju alam kedamaian.

Dalam penulisan skripsi yang sederhana ini, penulis menyadari bahwa literatur dan data yang disajikan masih minim jumlahnya, karena keterbatasan dana dan waktu. Oleh karena itu, demi kesempurnaan skripsi ini, penulis mengharapkan koreksi, saran, dan kritik yang sifatnya membangun dari para pembaca.

Penyusunan skripsi ini terselesaikan berkat adanya kerjasama, bantuan, arahan, bimbingan dan petunjuk-petunjuk dari berbagai pihak yang terlibat secara langsung maupun tidak langsung, sehingga patut kiranya penyusun menghaturkan banyak terima kasih kepada:

1. Ayahanda Drs. Ramli Ibrahim, Ibunda Hajrah, saudara dan sanak keluarga yang telah banyak membantu baik berupa dukungan materil maupun moril, dan doa yang senantiasa menyertai penulis sehingga dapat menyelesaikan proses perkuliahan.
2. Bapak Prof. Dr. H. A. Qadir Gassing HT., M.S. selaku Rektor UIN Alauddin Makassar dan para Pembantu Rektor serta seluruh jajarannya yang senantiasa mencurahkan dedikasinya dengan penuh keikhlasan dalam rangka pengembangan mutu dan kualitas UIN Alauddin Makassar.

3. Bapak Prof. Dr. H. Ambo Asse, M.Ag selaku Dekan Fakultas Ekonomi dan Bisnis Islam UIN Alauddin Makassar yang dengan wibawanya selalu merespon mahasiswa/mahasiswi dalam berbagai kegiatan positif.
4. Bapak Dr. Amiruddin K., S.Ag., M.Ei dan Dr. Siradjuddin, SE., M.Si. selaku Ketua dan Sekretaris jurusan Ilmu Ekonomi Fakultas Ekonomi dan Bisnis Islam atas segala kontribusi, bantuan dan bimbingannya selama ini.
5. Bapak Dr. Amiruddin K., S.Ag., M.Ei dan Bapak Hasbiullah., SE., M.Si selaku Dosen Pembimbing yang selalu meluangkan waktu, tenaga dan pikirannya dengan penuh keikhlasan, sehingga penulisan skripsi ini dapat terselesaikan.
6. Seluruh tenaga Dosen khususnya di Fakultas Ekonomi dan Bisnis Islam UIN Alauddin Makassar yang telah membantu penulis selama proses perkuliahan dan dengan ikhlas mengamalkan ilmunya kepada penulis. Dan seluruh staf Administrasi Fakultas Ekonomi dan Bisnis Islam yang selalu setia dalam pelayanan akademik.
7. Rekan-rekan seperjuangan Ilmu Ekonomi angkatan 2009 yang tak dapat disebutkan satu persatu. Terima kasih atas bantuan, dukungan, dan momen-momen yang berkesan yang telah kalian berikan. Kitalah yang terbaik.
8. Terkhusus buat Suriani, S.Pd yang tulus dan ikhlas menemani dalam suka maupun duka agar skripsi ini dapat terselesaikan.
9. All Crew “MARIOLO” Screen Printing. Terima kasih atas dukungannya.
10. Teman-teman dan semua pihak yang telah memberikan bantuan dalam penyelesaian skripsi ini yang tidak bisa penulis sebutkan namanya secara satu persatu.

Akhirnya kepada Allah jugalah, penulis memohon doa dan Rahmat-Nya, semoga amal bakti yang telah disumbangkan kepada penulis mendapatkan pahala dan berkah disisi-Nya agar kiranya dengan penulisan skripsi ini dapat memberikan manfaat, khususnya bagi yang telah membaca isi skripsi ini.

Tak lupa penulis mengucapkan kata maaf yang sebesar-besarnya. Karena menyadari bahwa dalam penulisan skripsi ini tak luput dari kesalahan, baik dari redaksi kata-kata maupun yang lainnya yang tidak berkenan dihati. Sesungguhnya kebenaran mutlak hanyalah milik Allah SWT dan manusia adalah tempatnya salah dan lupa. Semoga kita semua selalu dalam lindungan Illahi Rabbi.

*Amin Yaa Rabbal Alamin.*

Makassar, 06 Desember 2013

Penyusun,

**Syarif Hidayatullah**  
NIM. 10700109051

## DAFTAR ISI

HALAMAN JUDUL .....	i
HALAMAN PERNYATAAN KEASLIAN SKRIPSI .....	ii
HALAMAN PENGESAHAN SKRIPSI .....	iii
KATA PENGANTAR .....	iv
DAFTAR ISI .....	vii
DAFTAR TABEL .....	ix
DAFTAR GAMBAR .....	x
ABSTRAK .....	xi
BAB I PENDAHULUAN .....	1-9
A. Latar Belakang Masalah .....	1
B. Rumusan Masalah .....	8
C. Tujuan .....	8
D. Manfaat .....	8
BAB II TINJAUAN PUSTAKA .....	9-46
A. Tinjauan Umum Tentang Upah Minimum .....	9
B. Tinjauan Umum Tentang Kemiskinan .....	27
C. Hubungan Upah Minimum dan Kemiskinan .....	37
D. Penelitian Terdahulu .....	38
E. Kerangka Pikir .....	44
F. Hipotesis .....	45
G. Definisi Operasional .....	45
BAB III METODOLOGI PENELITIAN .....	47-50
A. Jenis penelitian .....	47
B. Lokasi dan Waktu Penelitian .....	47
C. Jenis dan Sumber Data .....	48
D. Teknik Pengumpulan Data .....	48
E. Teknik Analisis Data .....	49
BAB IV HASIL DAN PEMBAHASAN .....	51-68
A. Hasil Penelitian .....	51
B. Pembahasan Penelitian Pengaruh Kebijakan Upah Minimum Terhadap Jumlah Kemiskinan Buruh .....	59
BAB V PENUTUP .....	67
A. Kesimpulan .....	67
B. Saran .....	67

DAFTAR PUSTAKA .....	68
LAMPIRAN-LAMPIRAN .....	70
DAFTAR RIWAYAT HIDUP .....	



## DAFTAR TABEL

Nomor		Halaman
Tabel 4.1	Luas Wilayah dan Presentase Terhadap Luas Wilayah Menurut Kecamatan di Kota Makassar .....	53
Tabel 4.2	Jumlah Penduduk dan Laju Pertumbuhan Penduduk KotaMakassarTahun 2002-2011 .....	54
Tabel 4.3	Upah Minimum Kota Makassar 2002-2012 .....	55
Tabel 4.4	Perkembangan Kesempatan Kerja 2002-2012 .....	55
Tabel 4.5	Jumlah Kemiskinan Buruh 2002-2012.....	57
Tabel 4.6	Rekapitulasi Hasil Regresi Sederhan .....	55

## **DAFTAR GAMBAR**

Nomor		Halaman
Gambar 1.1	Tingkat Kemiskinan di Sulawesi Selatan 2002-2012 .....	4
Gambar 2.1	Kerangka Pikir .....	45

## ABSTRAK

Nama : Syarif Hidayatullah

Nim : 10700109051

Judul Skripsi : “Pengaruh Kebijakan Upah Minimum Terhadap Jumlah Kemiskinan Buruh di Kota Makassar Periode Tahun 2002-2012”

---

Penelitian ini bertujuan untuk mengetahui pengaruh kebijakan upah minimum terhadap jumlah kemiskinan buruh di Kota Makassar. Kebijakan upah minimum yang ditetapkan oleh pemerintah dirasa kurang layak bagi para buruh untuk memenuhi kebutuhan sehari-harinya. Upah minimum yang memenuhi standar standar kehidupan layak akan meningkatkan kesejahteraan bagi para buruh.

Penelitian ini merupakan penelitian yang bersifat deskriptif-kuantitatif. Sumber data yang digunakan adalah data sekunder dari tahun 2002 sampai tahun 2012 dan dikumpulkan dengan menggunakan teknik dokumentasi. Adapun metode analisis yang digunakan adalah analisis regresi linear sederhana.

Berdasarkan hasil penelitian dengan menggunakan program SPSS 17, diperoleh persamaan  $Y = 5,771 + 0,385X$ . Hasil pengujian statistic (uji t) menunjukkan bahwa upah minimum berpengaruh signifikan terhadap jumlah kemiskinan buruh  $t > t\text{-tabel} = 1,833$  (df (n-k) = 9,  $\alpha = 0,05$ ), sehingga  $t\text{-hitung} > t\text{-tabel}$  ( $10,187 > 1,833$ ) dan probabilitas signifikansi sebesar 0,000. Dengan demikian  $H_0$  ditolak sehingga dapat disimpulkan bahwa variabel Upah minimum berpengaruh positif dan signifikan terhadap Jumlah kemiskinan buruh di Kota Makassar. Dengan nilai t-sebesar 10,187 dan nilai koefisien sebesar 0,385 (positif), menyatakan bahwa setiap 1% peningkatan Jumlah Upah minimum akan meningkatkan Jumlah kemiskinan buruh Di Kota Makassar sebesar 0.385 %.

Peningkatan upah minimum akan mengurangi permintaan tenaga kerja di sektor formal (atau dalam model yang dinamis, minimal akan mengurangi tingkat penciptaan lapangan kerja) serta dapat menimbulkan inflasi.

# **BAB I**

## **PENDAHULUAN**

### **A. Latar Belakang**

Masalah ketenagakerjaan merupakan masalah umum dan mendasar yang dihadapi oleh hampir semua negara di dunia, antara lain terkait dengan masalah kemiskinan, tingkat upah yang rendah dan produktivitas yang rendah. Salah satu sasaran utama pembangunan adalah terciptanya lapangan kerja baru dalam jumlah dan kualitas yang memadai.<sup>1</sup> Tenaga kerja adalah faktor penting dalam proses produksi. Akan tetapi dalam memandang defenisi tenaga kerja sendiri, terdapat dua pandangan (kubu) yang berbeda dan saling menegasikan antara keduanya. Pihak pengusaha di satu sis dan pekerja disisi lainnya.<sup>2</sup>

Tenaga kerja merupakan inti penggerak perekonomian suatu negara, dalam tahapan perekonomian apapun, tenaga kerja memiliki peran yang sangat penting dalam mendorong laju pembangunan. Dari berbagai sektor non formal maupun formal, defenisi tenaga kerja merupakan pokok tenaga produktif yang melakukan aktivitas kerja untuk menghasilkan barang atau jasa untuk memnuhi kebutuhan masyarakat. Setiap tenaga yang dikeluarkan untuk menghasilkan barang dan jasa inilah yang yang nantinya diukur melalui upah. Pengertian upah berdasarkan Peraturan Pemerintah No. 8 tahun 1982. Tentang Perlindungan Upah yaitu :

---

<sup>1</sup> Neneng Sandra 2004, *Dampak Kebijakan Upah Minimum Terhadap Tingkat Upah dan Pengangguran di Pulau Jawa*. hal 2

<sup>2</sup> *Ibid*, hal 7

“Upah adalah suatu penerimaan sebagai imbalan dari pengusaha kepada buruh untuk suatu atau jasa yang telah atau akan dilakukan dinyatakan atau di nilai dalam bentuk uang yang ditetapkan menurut suatu persetujuan, atau peraturan perundang-undangan dan dibayarkan atas dasar suatu perjanjian kerja antara pengusaha dengan buruh/pekerja termasuk tunjangan, baik untuk buruh itu sendiri maupun keluarganya”.<sup>3</sup>

Hal yang menjadi perdebatan salah satunya adalah tentang upah atau yang sering diperdebatkan yakni mengenai upah minimum. Perbedaan pendapat ini dapat dilihat dari perselisihan antara kelompok serikat pekerja yang menghendaki kenaikan upah minimum yang signifikan, sementara kelompok pengusaha melihat bahwa tuntutan ini bertentangan dan tidak kompatibel dengan upaya pemerintah mendorong pemulihan ekonomi dan penciptaan lapangan kerja. Krisis ekonomi yang telah menjatuhkan Indonesia dari tingkat Negara berpendapatan menengah menjadi Negara ke pendapatan rendah dengan dampak pada meningkatnya jumlah penduduk miskin dan pengangguran.<sup>4</sup> Karena itulah pemerintah senantiasa membuat kebijakan yang dapat meningkatkan taraf hidup buruh dengan tingkat upah yang layak.

Secara umum, upah mempunyai kedudukan yang strategis, baik bagi buruh dan keluarganya, bagi perusahaan maupun bagi kepentingan nasional. Bagi buruh, upah diperlukan untuk membiayai hidup dirinya dan keluarganya. Bagi

---

<sup>3</sup> Peraturan Pemerintah No. 8 tahun 1982. *Tentang Perlindungan*

<sup>4</sup> Wongdesmiwati. *faktor-faktor yang mempengaruhi penetapan kebijakan upah minimum propinsi di Indonesia*, 2009, hal 31

perusahaan, upah merupakan salah satu sumber biaya yang dapat mempengaruhi biaya produksi total dan harga output. Sedangkan bagi pemerintah, upah merupakan sarana pemerataan pendapatan dan peningkatan kesejahteraan masyarakat. Oleh karena itu, keseimbangan tingkat upah dengan kebutuhan hidup minimum pekerja dan kemajuan perusahaan perlu terus diupayakan.<sup>5</sup>

Organisasi Perburuhan Internasional Labour Organization (ILO) sudah mengeluarkan beberapa peratjran tentang hal ini dalam bentuk konvensi, seperti Konvensi Nomor 26 tahun 1982 tentang mekanisme Penetapan Upah Minimum, Konvensi Nomor 99 tahun 1951 tentang Mekanisme Penetapan Upah Minimum di Sektor Pertanian, dan Konvensi Nomor 131 dan Rekomendasi Nomor 135 tahun 1970, tentang Penetapan Upah Minimum di Negara Berkembang .<sup>6</sup>

Salah satu upaya yang dilakukan oleh pemerintah adalah dengan menetapkan kebijakan tingkat upah minimum. Tingkat upah minimum ditetapkan secara sektoral dan regional. Mulai tahun 2001, tingkat upah minimum regional dikenal dengan tingkat Upah Minimum Propinsi (UMP) dan Upah Minimum Kota (UMK). Penetapan upah minimum merupakan salah satu upaya untuk meningkatkan produktivitas kerja dan kesejahteraan pekerja dan keluarganya.<sup>7</sup>

---

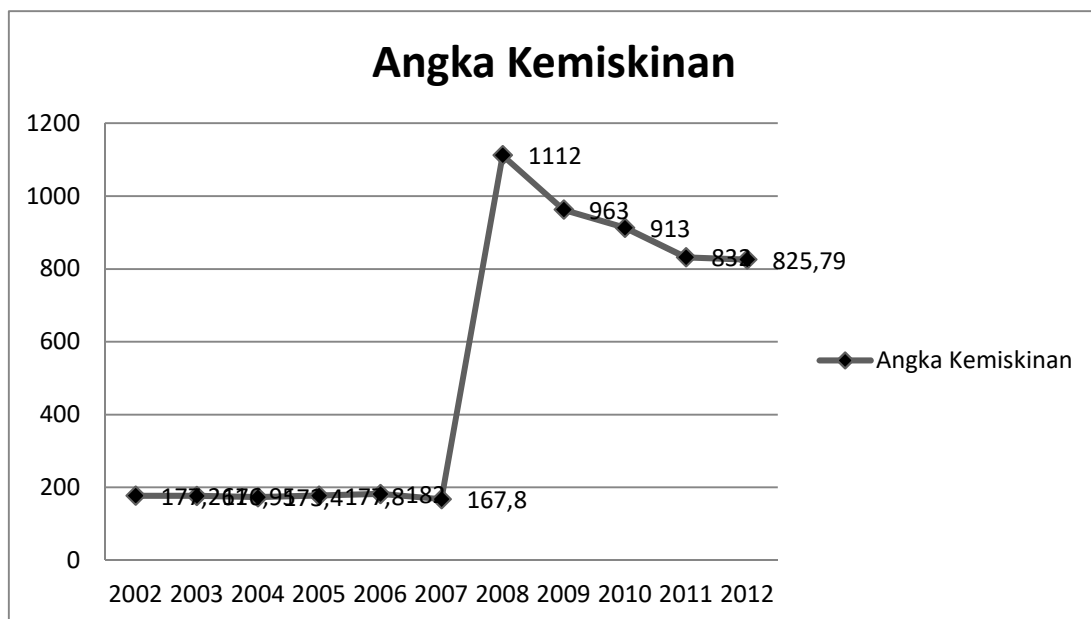
<sup>5</sup> *Ibid*, hal 39

<sup>6</sup> Wilkipedi bebas, *Mekanisme Penetapan Upah Minimum*. *www.PBSI.com* di akses tanggal 30 september 2013.

<sup>7</sup> Wongdesmiwati. *faktor-faktor yang mempengaruhi penetapan kebijakan upah minimum propinsi di Indonesia*, 2009, hal 51

Penetapan ini juga merupakan salah satu kebijakan pemerintah dengan tujuan sebagai jaring pengaman terhadap pekerja atau buruh agar tidak dieksploitasi dalam bekerja dan mendapat upah yang dapat memenuhi kebutuhan hidup minimum (KHM). Jika kebutuhan hidup minimum dapat terpenuhi, maka kesejahteraan pekerja meningkatkan dan terbebas masalah kemiskinan.<sup>8</sup>

**Gambar 1.1 Tingkat Kemiskinan di Sulawesi Selatan Tahun 2002-2012  
(ribuan jiwa)**



*Sumber : BPS Sulawesi Selatan*

Tingkat kemiskinan di Sulawesi Selatan pada periode tahun 2002 sampai 2007 tingkat kemiskinan turun dari sebesar 177,2 ribu jiwa pada tahun 2002 menjadi 167,8 pada tahun 2007. Namun di tahun 2008 kenaikan tingkat

<sup>8</sup> *Ibid.*

kemiskinan sangat meningkat menjadi 1.112 ribu jiwa yang dikarenakan harga barang-barang kebutuhan pokok selama periode tersebut naik tinggi serta faktor krisis di Amerika yang berdampak pada dunia termasuk Indonesia, yang digambarkan oleh inflasi umum sebesar 17,95 persen, akibatnya penduduk yang tergolong tidak miskin namun penghasilannya berada disekitar garis kemiskinan banyak yang bergeser posisinya menjadi miskin. Terjadi penurunan tingkat kemiskinan yang cukup pada periode tahun 2009 hingga 2010, dari 963,6 ribu jiwa di tahun 2009 menjadi 913,43 ribu jiwa di tahun 2010 dan terus menurun menjadi 825,7 ribu jiwa pada tahun 2012.<sup>9</sup>

Kebutuhan Fisik Minimum adalah kebutuhan pokok seseorang yang diperlukan untuk mempertahankan kondisi fisik dan mentalnya agar dapat menjalankan fungsinya. Saat ini, Kebutuhan Fisik Minimum telah disesuaikan dengan kondisi sosial ekonomi yang terjadi. Penyesuaian tersebut dinamakan Kebutuhan Hidup Minimum (KHM). Misalnya pada perhitungan KFM menggunakan tikar pandan sebagai alas tidur maka pada penghitungan KHM digunakan kasur sebagai alas tidur. Namun, belum ada ketentuan khusus bagi perusahaan untuk menggunakan KHM atau KFM, tetapi pada umumnya digunakan perhitungan KFM.<sup>10</sup>

Dengan diundangkannya Peraturan Pemerintah Nomor 25 Tahun 2000 tentang Kewenangan Pemerintah dan Kewenangan propinsi sebagai daerah

---

<sup>9</sup> *BPS Sul-Sel, 2011*

<sup>10</sup> Neneng Sandra 2004, *Dampak Kebijakan Upah Minimum Terhadap Tingkat Upah dan Pengangguran di Pulau Jawa*. hal. 17



Otonom maka kewenangan untuk menetapkan upah minimum yang semula ditentukan pemerintah pusat melalui Departemen Tenaga Kerja dialihkan kepada pemerintah daerah di tingkat propinsi.<sup>11</sup> Sejak saat itu, tingkat upah minimum nominal dan riil (setelah diperhitungkan dengan tingkat inflasi) cenderung mengalami kenaikan yang cukup besar di tiap propinsi.

Dalam penetapan upah minimum, institusi yang paling berperan adalah Dewan Pengupahan yang berfungsi merumuskan besaran upah minimum yang menjadi dasar penetapan upah minimum oleh Kepala Daerah. Dewan Pengupahan adalah sebuah lembaga nonstruktural yang bersifat tripartit yang bertugas untuk memberikan saran dan pertimbangan kepada Kepala Daerah dalam menetapkan upah minimum dan menerapkan sistem pengupahan serta menyiapkan bahan perumusan sistem pengupahan. Dewan ini terdiri atas tripartit dengan model keterwakilan berimbang yang melakukan perundingan setiap tahun untuk menetapkan besaran nilai upah minimum. Dasar utama untuk mendapatkan angka usulan kenaikan upah minimum adalah survei harga pasar Kebutuhan Hidup Minimum (KHM).<sup>12</sup>

Kenaikan upah minimum bagi pekerja akan memperbaiki daya beli mereka yang akhirnya akan mendorong kegairahan bekerja dan dapat meningkatkan produktivitas kerja. Tapi, bagi pengusaha yang menganggap upah merupakan biaya, kenaikan ini menyebabkan mereka harus menyesuaikan tingkat upah yang

---

<sup>11</sup> PP No. 25 Tahun 2000, *Tentang Kewenangan Pemerintah dan Kewenangan Propinsi Sebagai Daerah Otonom*.

<sup>12</sup> Dumairy, Drs. 1996. *Perekonomian Indonesia*. (Jakarta : Erlangga), hal 79

harus mereka berikan kepada pekerja dengan tingkat upah minimum yang telah ditetapkan oleh pemerintah. Apalagi kenaikan tersebut terjadi pada saat perekonomian di tiap daerah masih mengalami kelesuan setelah terjadinya krisis moneter pertengahan tahun 1997 silam. Sehingga dengan adanya kenaikan upah minimum ini, pengusaha cenderung mengurangi jumlah tenaga kerja yang mereka gunakan dalam proses produksi. Hal ini makin memperbanyak jumlah kemiskinan di tanah air.<sup>13</sup>

Secara makro, menurunnya kemampuan ekonomi untuk menciptakan lapangan pekerjaan juga disebabkan oleh iklim investasi yang tidak kunjung membaik. Secara teoritis, meningkatnya pertumbuhan ekonomi akan meningkatkan penyerapan tenaga kerja dengan asumsi terjadi peningkatan investasi namun, kenyataannya pertumbuhan ekonomi Indonesia cenderung didorong oleh tingkat konsumsi.<sup>14</sup>

Masalah kebijakan pemerintah dalam menentukan tingkat upah minimum bagi pekerja merupakan masalah yang menarik untuk dibahas. Tujuan peningkatan kesejahteraan pekerja melalui pengaturan tingkat upah minimum di satu sisi dapat mengurangi penyerapan tenaga kerja, dengan demikian memperbanyak pengangguran (kemiskinan) yang merupakan masalah social ekonomi yang dihadapi bangsa ini.

---

<sup>13</sup> *Ibid*, hal 81

<sup>14</sup> Iwan, Suparmoko. *Ekonomi Pembangunan*. (Yogyakarta : BPFE Ygyakarta), hal 103

**B. Rumusan Masalah**

Bagaimana pengaruh upah minimum terhadap jumlah kemiskinan buruh di kota Makassar?

**C. Tujuan**

Untuk mengetahui pengaruh upah minimum terhadap jumlah kemiskinan buruh dikota Makassar tahun 2002-2012.

**D. Manfaat**


Hasil dari penelitian ini diharapkan berguna untuk :

1. Sebagai bahan pertimbangan bagi pemerintah daerah, khususnya pemerintah daerah propinsi di Kota Makassar dalam menetapkan tingkat upah minimum propinsi.
2. Sebagai salah satu bahan rujukan bagi penelitian yang lain mengenai upah minimum dan ketenagakerjaan.

## BAB II

### TINJAUAN PUSTAKA

Sebagaimana firman Allah SWT dalam Q.S al- Ju'muah/ 62:10



Terjemahnya:

“apabila telah ditunaikan shalat, Maka bertebaranlah kamu di muka bumi; dan carilah karunia Allah dan ingatlah Allah banyak-banyak supaya kamu beruntung”.<sup>13</sup>

Ayat diatas (al jumu'ah ayat 10) merupakan perintah untuk bertebaran dimuka bumi (bekerja dan atau mencari penghidupan dan atau karunia) Perintah ini menunjukkan pengertian ibahah atau boleh (dan carilah) carilah rezeki (karunia Allah, dan ingatlah Allah) dengan ingatan (sebanyak-banyaknya supaya kalian beruntung) yakni memperoleh keberuntungan.

#### A. Tinjauan Umum Tentang Upah Minimum

Dalam hadits Nabi *shallallahu ‘alaihi wa sallam* mewajibkan para majikan untuk memberikan gaji pegawainya tepat waktu, tanpa dikurangi sedikit pun. Dari Abdullah bin Umar *radhiallahu ‘anhu* Nabi *shallallahu ‘alaihi wa sallam* bersabda:

أَعْطُوا الْأَجِيرَ أَجْرَهُ قَبْلَ أَنْ يَجِفَّ عَرَقُهُ

“Berikanlah upah pegawai (buruh), sebelum kering keringatnya.”<sup>14</sup>

<sup>13</sup>Departemen Agama RI, *Al-Qur'an Dan Terjemahnya*. (Jakarta: Direktorat Jenderal Bimbingan Masyarakat Islam, Direktorat Urusan Agama Islam dan Pembinaan Syari'ah 2009) h. 442.

Hadits diatas menjelaskan betapa berharganya pekerjaan seseorang. Sehingga ketika seseorang bekerja pada suatu tempat atau perusahaan, diwajibkan kepada perusahaan tersebut untuk memberikan gaji atau upah kepada pekerjanya sesuai dengan pekerjaan yang telah dilakukannya secara tepat waktu tanpa dikurangi sedikit pun.

### **1. Pengertian Upah**

Upah adalah hak pekerja/buruh yang diterima dan dinyatakan dalam bentuk uang sebagai imbalan dari pengusaha atau pemberi kerja kepada pekerja/buruh yang telah ditetapkan dan dibayarkan menurut suatu perjanjian kerja, kesepakatan, atau peraturan perundang undangan, termasuk tunjangan bagi pekerja/buruh dan keluarganya atas suatu pekerjaan dan jasa yang telah atau akan dilakukan.<sup>15</sup>

Beberapa pengertian tentang upah sebagaimana yang dinyatakan Desseler dalam bukunya yang berjudul “Sumber Daya Manusia” mengatakan upah adalah uang atau sesuatu yang berkaitan dengan uang yang diberikan kepada peker/buruh.<sup>16</sup>

Selain itu ia berpendapat pula bahwa pada kenyataannya sistem pembayaran pekerja/buruh dapat dibagi menurut pembayaran berdasarkan waktu kinerja, yaitu pembayaran yang dilakukan atas dasar lamanya bekerja

---

<sup>14</sup> *HR. Ibn Majah dan dishahihkan al-Albani.*

<sup>15</sup> *UU 13/2003 Pasal 1 ayat (30)*

<sup>16</sup> *Desseler 1998, Sumber Daya Manusia.(Jakarta : Binarupa Aksara), hal 85*

misalnya jam, hari, minggu, bulan dan sebagainya serta pembayaran berdasarkan hasil kinerja, yaitu pembayaran upah/gaji yang didasarkan pada hasil akhir dari proses kinerja, misalnya jumlah produksi.<sup>17</sup>

## **2. Komponen Upah**

### **a. Gaji Pokok**

Gaji pokok adalah imbalan dasar (basic salary) yang dibayarkan kepada pekerja menurut tingkat atau jenis pekerjaan yang besarnya ditetapkan berdasarkan kesepakatan.

### **b. Tunjangan Tetap**

Tunjangan tetap adalah pembayaran kepada pekerja yang dilakukan secara teratur dan tidak dikaitkan dengan kehadiran pekerja atau pencapaian prestasi kerja tertentu (penjelasan pasal 94 UU No. 13/2003). Tunjangan tetap tersebut dibayarkan dalam satuan waktu yang sama dengan pembayaran upah pokok, seperti tunjangan isteri dan anak, tunjangan perumahan, tunjangan daerah tertentu.

### **c. Tunjangan Tidak Tetap**

Tunjangan tidak tetap adalah pembayaran yang secara langsung atau tidak langsung berkaitan dengan pekerja yang diberikan secara tidak tetap dan dibayarkan menurut satuan waktu yang tidak sama dengan waktu

---

<sup>17</sup> *Ibid*, hal 86

pembayaran upah pokok, seperti tunjangan transport dan tunjangan makan yang didasarkan pada kehadiran.<sup>18</sup>

### **3. Upah Minimum Regional (UMR)**

Upah Minimum Regional adalah suatu standar minimum yang digunakan oleh para pengusaha atau pelaku industri untuk memberikan upah kepada pekerja di dalam lingkungan usaha atau kerjanya.

Menurut Permen no.1 Th. 1999 Pasal 1 ayat 1, Upah Minimum adalah upah bulanan terendah yang terdiri dari upah pokok termasuk tunjangan tetap. Upah ini berlaku bagi mereka yang lajang dan memiliki pengalaman kerja 0-1 tahun, berfungsi sebagai jaring pengaman, ditetapkan melalui Keputusan Gubernur berdasarkan rekomendasi dari Dewan Pengupahan dan berlaku selama 1 tahun berjalan.<sup>19</sup>

Apabila kita merujuk ke Pasal 94 Undang-Undang (UU) no.13 tahun 2003 tentang Ketenagakerjaan, komponen upah terdiri dari upah pokok dan tunjangan tetap, maka besarnya upah pokok sedikit-dikitnya 75 % dari jumlah upah pokok dan tunjangan tetap. Definisi tunjangan tetap disini adalah tunjangan yang pembayarannya dilakukan secara teratur dan tidak dikaitkan dengan kehadiran atau pencapaian prestasi kerja contohnya : tunjangan jabatan, tunjangan komunikasi, tunjangan keluarga, tunjangan keahlian/profesi. Beda halnya

---

<sup>18</sup> Surat Edaran Menteri Tenaga Kerja No. SE-07/Men/1990. *Tentang Pengelompokan Upah dan pendapatan non Upah.*

<sup>19</sup> Permen no.1 Th. 1999 Pasal 1 ayat 1

dengan tunjangan makan dan transportasi, tunjangan itu bersifat tidak tetap karena penghitungannya berdasarkan kehadiran atau performa kerja.<sup>20</sup>

Beberapa dasar pertimbangan dari penetapan upah minimum :

- a. Sebagai jaring pengaman agar nilai upah tidak melorot dibawah kebutuhan hidup minimum.
- b. Sebagai wujud pelaksanaan Pancasila, UUD 45 dan GBHN secara nyata.
- c. Agar hasil pembangunan tidak hanya dinikmati oleh sebagian kecil masyarakat yang memiliki kesempatan, tetapi perlu menjangkau sebagian terbesar masyarakat berpenghasilan rendah dan keluarganya.
- d. Sebagai satu upaya pemerataan pendapatan dan proses penumbuhan kelas menengah
- e. Kepastian hukum bagi perlindungan atas hak-hak dasar Buruh dan keluarganya sebagai warga negara Indonesia.
- f. Merupakan indikator perkembangan ekonomi Pendapatan Perkapita.

Upah Minimum berlaku di 33 propinsi dan kurang lebih 340 kabupaten/kotamadya di Indonesia. Berdasarkan data tahun 2008, terdapat 176.986 perusahaan sektor formal (punya legalitas seperti PT,CV) tercatat memiliki Surat Izin Usaha Perdagangan (SIUP), di tahun 2011 diperkirakan meningkat menjadi 197.000 yang tercatat.

---

<sup>20</sup> Undang-Undang (UU) no.13 tahun 2003 tentang Ketenagakerjaan pasal 94



Berdasarkan data terakhir tahun 2008, tercatat 3.405.615 jumlah anggota Serikat Pekerja (yang terdaftar, sesuai Kepmenaker No.16/ 2001 tentang Pencatatan Serikat Buruh/Pekerja). Sedang bila melihat jumlah total anggota Serikat Pekerja terdapat 1.092.832 lagi anggota Serikat Pekerja yang tidak terdaftar. Bila dilihat dari tingkat keanggotaan Serikat Pekerja, maka densitas serikat di Indonesia hanya mencapai 5 - 10% dari jumlah pekerja.

Dewan Pengupahan bertanggung jawab melakukan kajian studi mengenai Upah Minimum yang nantinya akan diserahkan kepada Gubernur, Walikota/Bupati masing-masing daerah. Dewan Pengupahan sendiri terdiri dari 3 unsur, yaitu Pemerintah, Pengusaha dan Serikat Pekerja.<sup>21</sup>

#### **4. Upah Minimum Kota (UMK)**

Penerapan ketentuan UMK lahir ketika diberlakukannya otonomi daerah yang memberikan pandangan tentang pengelolaan dan manajemen di dalam pemerintahan daerah dilakukan oleh daerah sendiri, sehingga menghasilkan evaluasi terhadap berbagai sistem dalam pemerintahan daerah salah satunya sistem pengupahan.

Pengertian upah menurut silalahi yang dikutip dari pengertian upah berdasar Peraturan Pemerintah No. 8 tahun 1982 tentang Perlindungan Upah yaitu :“Upah adalah suatu penerimaan sbagai imbalan dari pengusaha kepada buruh untuk suatu jasa yang telah atau akan dilakukan dinyatakan atau dinilai dalam bentuk uang yang ditetapkan menurut suatu persetujuan, atau peraturan

---

<sup>21</sup> Keputusan Menteri No. 1 tahun 1999

perundang-undangan dan dibayarkan atas dasar suatu persetujuan, atau peraturan perundang-undangan dan dibayarkan atas dasar suatu perjanjian kerja antara pengusaha dengan keluarganya.”<sup>22</sup>

Dengan demikian upah dapat dikategorikan dalam hubungan timbal balik antara pengusaha dan pekerja dalam melakukan pekerjaan, pengusaha mendapatkan jasa tenaga kerja dari pekerja/buruh dan buruh mendapatkan upah atas hasil kerjanya. Peraturan yang mengatur upah minimum pertama kali muncul dalam pemberlakuan upah minimum terjadi pada tahun 1999, dengan dikeluarkannya Peraturan Menteri Tenaga Kerja No. 1/ MEN/ 1999 tentang perlindungan upah menyebutkan, Upah Minimum Regional yang selanjutnya disebut UMR dibagi atas :

- a. UMR Tingkat I, yaitu upah minimum yang berlaku di wilayah Provinsi.
- b. UMR Tingkat II, yaitu upah minimum yang berlaku di wilayah kabupaten/kota.

Peraturan tersebut kemudian berubah dengan dikeluarkannya Keputusan Menteri Tenaga Kerja No. 226/men/2000 yang mengatur tentang perubahan pasal 1, pasal 3, pasal 8, dan pasal 11, pasal 20, dan pasal 21 Peraturan Menteri Tenaga Kerja dan Transmigrasi No. Kep. 01/MEN/1999 mengenai istilah UMR yang selanjutnya disebut :

- a. UMR Tingkat I berubah istilah menjadi Upah Minimum Provinsi (UMP)
- b. UMR Tingkat II berubah istilah menjadi UPah Minimum Kota (UMK)

---

<sup>22</sup> Peraturan Pemerintah No. 8 tahun 1982 Tentang Perlindungan Upah

Peraturan mengenai UMP/UMK juga terdapat dalam pasal 88 ayat (4) dalam UU ketenagakerjaan No. 13 tahun 2003 yang menyebutkan bahwa : “Upah Minimum Kota adalah ketentuan dalam sistem pengupahan yang diberlakukan berdasarkan tingkat Provinsi atau Kabupaten/Kota yang ditetapkan pemerintah berdasarkan kebutuhan hidup layak dengan memperhatikan produktivitas dan pertumbuhan ekonomi”.<sup>23</sup>

Melalui UU No.13 Tahun 2003 tentang ketenagakerjaan, mekanisme ketentuan UMK ditetapkan sebagai dasar dalam penentuan upah oleh baik pemerintah tingkat provinsi, kabupaten/kota masing-masing. Upah yang terdiri dari komponen-komponen pembentuk upah diukur dari tingkat kebutuhan seorang buruh yang masih lajang, berarti kebutuhan untuk satu orang dalam satu bulannya, menyangkut kebutuhan secara umum yaitu sandang, pangan, papan, dan pangan.

Penelitian komponen kebutuhan hidup layak sebagai dasar penentuan upah minimum yang dilakukan Departemen Tenaga Kerja dan Transmigrasi mengatakan, penetapan upah minimum di Indonesia didasarkan pada kebutuhan hidup pekerja lajang yang sudah mengalami dua kali perubahan, yaitu penetapan upah minimum yang didasarkan pada Kebutuhan Fisik Minimum (KFM) dan didasarkan pada Kebutuhan Hidup Minimum (KHM). Perubahan itu disebabkan tidak seduainya lagi penetapan upah berdasarkan kebutuhan fisik minimum, sehingga timbul perubahan yang disebut dengan KHM. Tapi,

---

<sup>23</sup> UU ketenagakerjaan No. 13 tahun 2003 pasal 88 ayat (4)

penetapan upah minimum berdasarkan KHM mendapat koreksi cukup besar dari pekerja yang beranggapan, terjadi implikasi pada rendahnya daya beli dan kesejahteraan masyarakat terutama pada pekerja tingkat level bawah. Dengan beberapa pendekatan dan penjelasan langsung terhadap pekerja, penetapan upah minimum berdasarkan KHM dapat berjalan dan diterima pihak pekerja dan pengusaha.

Rangkaian proses pelaksanaan dan pengawasan ketentuan UMK telah menjadi kewenangan daerah sebagai pelaksanaan dan pengawasan ketentuan UMK telah menjadi kewenangan daerah sebagai pelaksanaan otonomi daerah sejak dikeluarkannya Peraturan Pemerintah No. 25 Tahun 2000 tentang Kewenangan Pemerintah dan Kewenangan Provinsi Sebagai Daerah Otonom, yang menyatakan “Penetapan dan pengawasan atas pelaksanaan upah minimum adalah kewenangan Provinsi”. Maka dari itu proses keseluruhan dari segi pelaksanaan ketentuan UMK dalam hal ini adalah dari awal proses penetapan sampai pada pengawasan terhadap pelaksanaan peraturan tersebut.<sup>24</sup>

## **5. Dasar Hukum Penetapan UMK**

Peraturan perundang-undangan yang mengatur mengenai penetapan ketentuan UMK mulai ada sejak diberlakukannya otonomi daerah, peraturan yang terbaru adalah UU No. 13 tahun 2003 tentang Ketenagakerjaan. Dalam bagian Kedua tentang Pengupahan pada pasal 88 menyebutkan :

---

<sup>24</sup> Peraturan Pemerintah No. 25 Tahun 2000 *Tentang Kewenangan Pemerintah dan Kewenangan Provinsi Sebagai Daerah Otonom*

- a. Setiap pekerja/buruh berhak memperoleh penghasilan yang memenuhi penghidupan yang layak bagi kemanusiaan.
- b. Untuk mewujudkan kehidupan yang layak bagi kemanusiaan sebagaimana yang dimaksud di ayat (1), Pemerintah menetapkan kebijakan pengupahan yang melindungi pekerja/buruh.
- c. Kebijakan pengupahan yang melindungi pekerja/buruh sebagai mana yang dimaksud ayat (2) meliputi :
  - 1) Upah minimum
  - 2) Upah pekerja lembur
  - 3) Upah tidak masuk kerja karena berhalangan
  - 4) Upah tidak masuk kerja karena melakukan pekerjaan lain di luar pekerjaannya
  - 5) Upah karena menjalankan hak waktu istirahat dalam kerjanya
  - 6) Bentuk dan cara pembayaran upah
  - 7) Hal-hal yang dapat diperhitungkan dalam upah
  - 8) Struktur dan skala pengupahan yang proporsional upah untuk pembayaran pesangon
  - 9) Upah untuk perhitungan pajak penghasilan.

## **6. Mekanisme Penetapan Upah**

Peraturan pelaksanaan terkait upah minimum diatur dalam Permenakertrans No. 01 Tahun 1999 tentang Upah minimum, Kepmenkertrans

No. 226/MEN/2000 tentang perubahan beberapa pasal dalam Permenakertrans No. 01 tahun 1999.

Penetapan upah minimum dilakukan di tingkat propinsi atau di tingkat kabupaten/kotamadya, diman Gubernur menetapkan besaran upah minimum propinsi (UMP) atau upah minimum Kabupaten/Kotamadya (UMK), berdasarkan usulan dari Komisi Penelitian Pengupahan dan Jaminan Sosial Dewan Ketenagakerjaan Daerah (sekarang Dewan Pengupahan Provinsi atau Kab/Kota) dengan mempertimbangkan; kebutuhan hidup pekerja, indeks harga konsumen, pertumbuhan ekonomi, kondisi pasar kerja dan sebagainya.<sup>25</sup>

Berikut adalah mekanisme penetapan upah minimum :

- a. Usulan besaran upan minimum yang disampaikan oleh dewan pengupahan merupakan hasil survey kebutuhan hidup seorang pekerja lajang. Dalam ketentuan yang terbaru kebutuhan hidup seorang pekerja lajang diatur dalam Permenakertrans No. 13 Tahun 2012 tentang komponen dan penrahanan kebutuhan hidup layak. Dalam peraturan ini pemerintah menetapkan 7 kelompok dan 60 komponen kebutuhan bagi buruh/pekerja lajang yang menjadi dasar dalam melakukan survey harga dan menentukan besaran nilai upah minimum.

---

<sup>25</sup> Permenakertrans No. 01 Tahun 1999 *Tentang Upah minmum*, Kepmenkertrans No. 226/MEN/2000 *Tentang Perubahan beberapa pasal dalam Permenakertrans No. 01 tahun 1999.*

- b. Peninjauan terhadap besarnya Upah Minimum Propinsi dan Upah Minimum Kabupaten/Kota diadakan 1 tahun sekali atau dengan kata lain Upah Minimum berlaku selama 1 tahun.
- c. Selain upah minimum sebagaimana tersebut tadi. Gubernur juga dapat menetapkan Upah Minimum Sektoral Propinsi (UMS Propinsi) yang didasarkan pada kesepakatan Upah antara organisasi perusahaan dengan serikat pekerja/serikat buruh. Sehingga Upah Minimum dapat terdiri dari Upah Minimum Propinsi (UMP), Upah Minimum Sektoral Propinsi (UMS Propinsi), Upah Minimum Kabupaten/Kota (UMK), dan Upah Minimum Sektoral Kabupaten/Kota (UMS Kabupaten/Kota).<sup>26</sup>
- d. Sekalipun terdapat beberapa ketentuan upah minimum, namun upah minimum yang berlaku bagi setiap buruh/pekerja dalam suatu wilayah pada suatu industry tertentu hanya satu jenis upah minimum.
- e. Pengusaha dilarang membayar upah lebih rendah dari upah minimum. Bagi pengusaha yang tidak mampu membayar upah minimum dapat dilakukan penangguhan. Tata cara penangguhan upah minimum diatur dalam Kepmenakertrans Nomor : Kep-231/Men/2003 Tentang Tata Cara Penangguhan Pelaksabaab Upah Minimum.
- f. Permohonan penangguhan pelaksanaan upah minimum diajukan oleh pengusaha kepada Gubernur melalui Instansi yang bertanggung jawab di bidang ketenagakerjaan Provinsi paling lambat 10 hari sebelum tanggal

---

<sup>26</sup> *Ibid*

berlakunya upah minimum. Permohonan penangguhan sebagaimana dimaksud dalam ayat (1) didasarkan atas kesepakatan tertulis antara pengusaha dengan pekerja/buruh atau serikat pekerja/serikat buruh yang tercatat.<sup>27</sup>

Selanjutnya untuk memepertegas tugas dan wewenang dari Dewan Pengupahan dengan Keputusan Presiden No. 107 tahun 2004 tentang Dewan Pengupahan Republik Indonesia, sebagai pelaksana dari ketentuan UMK dalam UU Ketenagakerjaan No. 13 tahun 2003. Dalam peraturan tersebut disebutkan bahwa Dewan Pengupahan Nasional yang membawahi dewan pengupahan di tingkat provinsi, kabupaten/kota, memiliki fungsi untuk menganalisa dan memberikan pertimbangan atau tawaran kepada pemerintah daerah setempat dalam bentuk nominal berapa upah minimum yang ditawarkan. Dalam Dewan Pengupahan bersofat tripartite dalam keanggotaannya baik tingkat provinsi maupun kabupaten/kota harus dapat mewakili kedua belah pihak yaitu pengusaha dan pekerja, dalam peraturan Menteri Tenaga Kerja dan Transmigrasi No. 3 tahun 2005 disebutkan bahwa susunan dari keanggotaan Dewan Pengupahan secara umum harus mencakup<sup>28</sup> :

- a. Dewan Pengupahan Nasional yang selanjutnya disebut Depenas adalah suatu lembaga non struktural yang bersifat tripartite.

---

<sup>27</sup> *Ibid*

<sup>28</sup> Peraturan Menteri Tenaga Kerja dan Transmigrasi No. 3 tahun 2005



- b. Serikat pekerja/Serikat buruh adalah organisasi yang dibentuk dari, oleh, dan untuk pekerja/buruh baik diperusahaan maupun di luar perusahaan, yang bersifat bebas, terbuka, mandiri, dan tanggung jawab guna memperjuangkan, membela serta melindungi hak dan kepentingan pekerja/buruh serta meningkatkan kesejahteraan pekerja/buruh dan keluarganya.
- c. Organisasi pengusaha adalah Asosiasi Pengusaha Indonesia (APINDO).
- d. Perguruan Tinggi adalah Perguruan Tinggi Negeri atau Swasta.
- e. Pakar adalah seseorang yang mempunyai keahlian dan pengalaman dibidang pengupahan.
- f. Menteri adalah Menteri Tenaga Kerja dan Transmigrasi.

Anggota Dewan Pengupahan Nasional menurut Peraturan Menteri Tenaga Kerja dan Transmigrasi No. 3 Tahun 2005 berjumlah 23 (dua puluh tiga) orang, yang terdiri dari :

- a. Unsur pemerintah sebanyak 10 (sepuluh) orang.
- b. Unsur serikat pekerja/serikat buruh sebanyak 5 (lima) orang.
- c. Unsur organisasi pengusaha sebanyak 5 (lima) orang.
- d. Unsur perguruan Tinggi sebanyak 3 (tiga) orang.

Selanjutnya dewan anggota tersebut akan mengadakan pembahasan mengenai berapa jumlah yang dapat disepakati oleh kedua belah pihak sebagai nilai UMK yang akan ditawarkan kepada pemerintahan tingkat provinsi maupun kota masing-masing untuk disahkan menjadi ketentuan atau standart UMK dalam satu tahun kedepan. Dalam pembahasan tersebut terdapat berbagai

pertimbangan yang harus digunakan sebagai dasar acuan dalam menentukan besar UMK, antara lain adalah bagaimana keadaan kebutuhan dan harga pokok di pasaran, ekonomi nasional dan lokal, kesehatan perusahaan, dan yang paling dasar adalah apakah upah minimum ini nantinya akan dapat memenuhi kebutuhan hidup dari pekerja. Dari pihak pengusaha yang diwakili oleh Organisasi Pengusaha, pihak pekerja yang diwakili oleh Serikat Pekerja/Buruh, dan pihak pemerintah melalui Disnaker secara jeli akan mengkaji data yang telah disediakan.<sup>29</sup>

Untuk meminimalisir adanya ketidak setaraan dalam komposisi keterwakilan keanggotaan dalam pasal 3 Permennaker juga mengatur sebagai berikut :

- a. Keanggotaan Dewan Pengupahan Nasional dan Unsur Pemerintah terdiri dari :
  - 1) Departemen Tenaga Kerja dan Transmigrasi sebanyak 3 (tiga) orang.
  - 2) Kantor Kementerian Koordinator Bidang Perekonomian 1 (satu) orang.
  - 3) Badan Perencanaan Pembangunan Nasional 1 (satu) orang.
  - 4) Badan Pusat Statistik 1 (satu) orang.
  - 5) Departemen Perindustrian 1 (satu) orang.
  - 6) Departemen Perdagangan 1 (satu) orang.
  - 7) Departemen pertanian 1 (satu) orang.
  - 8) Departemen Energi dan Sumber Daya Mineral 1 (satu) orang.

---

<sup>29</sup> *Ibid*

- b. Keanggotaan Dewan Pengupahan Nasional dari unsur organisasi pengusaha diwakili oleh APINDO.
- c. Keanggotaan Dewan Pengupahan Nasional dari unsur serikat pekerja/serikat buruh ditetapkan sesuai dengan ketentuan Keputusan Menteri Tenaga Kerja dan Transmigrasi Nomor KEP. 16/MEN/2001 tentang Tata Cara Pencatatan Serikat Pekerja/Serikat Buruh dan Keputusan Menteri Tenaga Kerja dan Transmigrasi Nomor KEP. 201/MEN/2001 tentang keterwakilan dalam kelembagaan hubungan industrial.
- d. Keanggotaan Dewan Pengupahan Nasional dari unsur Perguruan Tinggi dan pakar terdiri dari :
  - 1) Akademis
  - 2) Pakar Ekonomi.

Ketentuan dalam Dewan pengupahan ini selanjutnya akan dilaksanakan dan dibentuk di tingkat provinsi dan tingkat kabupaten/kota (Depekab/Depeko) yang didalamnya menyangkut tiga unsur pemerintah, pengusaha, dan pekerja/buruh. Adapun unsur keanggotaan yang terdapat di dalam komposisi Depekab/Depeko sesuai dengan Keputusan Presiden No. 107 tahun 2004 adalah:

- a. Keanggotaan Depekab/Depeko, terdiri dari unsur Pemerintah, Organisasi Pengusaha, Serikat Pekerja/Buruh, Perguruan Tinggi dan Pakar.

- b. Keanggotaan Depekab/Depeko dari unsur Pemerintah, Organisasi Pengusaha, dan Serikat Pekerja/Buruh dengan komposisi perbandingan 2:1:1.
- c. Keanggotaan Depekab/Depeko dari unsur Perguruan Tinggi dan pakar jumlahnya disesuaikan menurut kebutuhan.
- d. Keseluruhan anggota Depekab/Depeko sebagaimana dimaksud dalam ayat (1) berjumlah gasal.

## **7. Tujuan Penetapan UMK**

Proses penetapan upah disini harus bisa mengakomodir kepentingan antar pengusaha dengan pekerja /buruh yang bertujuan untuk mendapatkan kesepakatan bersama tentang berapa jumlah upah yang harus dibayarkan oleh pengusaha kepada pekerja/buruh, dan dengan tujuan untuk memenuhi kebutuhan hidup layak dari setiap pekerja dan produktivitas ekonomi.

Ada beberapa faktor yang dapat dipergunakan sebagai dasar dalam penetapan upah minimum, faktor tersebut antara lain di sebutkan oleh Anonymous sebagai berikut :

- a. Terpenuhinya kebutuhan hidup minimal pekerja dan keluarganya.
- b. Mencegah merosotnya upah pekerja.
- c. Terlindunginya daya upah pekerja berpenghasilan rendah.
- d. Meningkatkan taraf hidup dan martabat golongan penerima upah rendah yang dalam kenyataannya merupakan mayoritas.

Penetapan UMK sebagai salah satu peraturan yang mengatur hubungan masyarakat dalam kehidupan ekonomi dalam hal ini harus didasarkan atas kebutuhan dari massa mayoritas, dan didasarkan atas pemenuhan kebutuhan hidup layak dari pekerja/buruh. Pekerja berikut keluarganya, mempunyai ketergantungan terhadap besarnya nilai upah yang diterima dalam rangka membiayai pemenuhan kebutuhannya sehari-hari, mulai dari kebutuhan pangan, sandang, papan dan beragam kebutuhan lainnya. Itulah sebabnya pekerja atauserikat pekerja senantiasa mengharapkan bahkan sering menuntut kenaikan upah kepada pihak pengusaha. Demikian sebaliknya, pihak pengusaha juga mempunyai kepentingan yang besar dengan upah karena upah merupakan komponen penting pengeluaran perusahaan. Tidak jarang pengusaha mempunyai anggapan bahwa upah hanya merupakan biaya semata, sehingga mengakibatkan kehati-hatian yang berlebihan dalam mengalokasikan anggaran untuk upah.

Tujuan penetapan UMK juga terdapat dalam pasal 88 ayat (1) UU No. 13 tahun 2003 tentang Ketenagakerjaan yang menyebutkan bahwa : “Setiap pekerja/buruh berhak memperoleh penghasilan yang memenuhi penghidupan yang layak bagi kemanusiaan.”<sup>30</sup>

Upah, mempunyai korelasi yang positif dengan produktivitas kerja, karena upah yang diterima akan digunakan oleh pekerja untuk memenuhi kebutuhan konsumsi gizi dan biaya kesehatan. Selain itu, upah tersebut juga digunakan

---


<sup>30</sup> UU No. 13 tahun 2003 *pasal 88 ayat (1) tentang Ketenagakerjaan*

untuk memenuhi kebutuhan yang lain baik yang sifatnya fisik maupun nonfisik. Apabila pekerja memperoleh upah yang terlalu rendah maka pekerja tersebut tidak mampu untuk memenuhi kebutuhan gizi dan kesehatan yang memadai.

Lebih lanjut kekurangan gizi dan tingkat kesehatan yang rendah mengakibatkan untuk kerja pekerja menjadi rendah dan kurang produktif. Pendapatan atau upah pekerja juga merupakan salah satu komponen pendapatan masyarakat yang merupakan cermin kekuatan daya beli atau purchasing power yang turut menggerakkan roda ekonomi melalui pembelian berbagai barang konsumsi yang terkait langsung dengan kegiatan distribusi dan kegiatan kegiatan produksi.

**B. Tinjauan Umum Tentang Kemiskinan**

Sebagaimana Firman Allah SWT dalam surah At Taubah ayat 60



“Sesungguhnya zakat-zakat itu, hanyalah untuk orang-orang fakir, orang-orang miskin, pengurus-pengurus zakat, Para mu'allaf yang dibujuk hatinya, untuk (memerdekakan) budak, orang-orang yang berhutang, untuk jalan Allah dan untuk

mereka yuang sedang dalam perjalanan, sebagai suatu ketetapan yang diwajibkan Allah, dan Allah Maha mengetahui lagi Maha Bijaksana”[647].<sup>31</sup>

Ayat di atas (at taubah ayat 60) menjelaskan untuk senantiasa menafkahi orang-orang miskin agar mereka dapat bertahan hidup dan terlepas dari kemiskinan, karena itu sudah menjadi ketetapan yang diwajibkan oleh Allah SWT.

### 1. Pengertian Kemiskinan

Untuk merumuskan suatu definisi tentang kemiskinan dari sejumlah pandangan dan pendekatan yang dinamis memang tidak mudah, karena formulasi dari para ahli dan penelitian dipengaruhi oleh fokus kajian masing-masing. *Specker* (1933) menyatakan bahwa kemiskinan mencakup (1) kekurangan fasilitas fisik bagi kehidupan yang normal, (2) gangguan dan tingginya resiko kesehatan, (3) resiko keamanan dan kerawanan kehidupan sosial ekonomi dan lingkungannya, (4) kekurangan pendapatan yang mengakibatkan tidak bisa hidup layak, dan (5) kekurangan dalam kehidupan sosial yang dapat ditunjukkan oleh ketersisihan sosial, ketersisihan dalam proses politik, dan kualitas pendidik yang rendah.<sup>32</sup>

Konferensi Dunia untuk pembangunan sosial telah mendefinisikan kemiskinan sebagai berikut : Kemiskinan memiliki wujud yang majemuk, termasuk rendahnya tingkat pendapatan dan sumber daya produktif yang

---

<sup>31</sup> Departemen Agama RI, *Al-Qur'an Dan Terjemahnya*. (Jakarta: Direktorat Jenderal Bimbingan Masyarakat Islam, Direktorat Urusan Agama Islam dan Pembinaan Syari'ah 2009) h. 497

<sup>32</sup> Wikipedia Ensiklopedia bebas, n.d. <http://teoriekonomi-xv/lpt.co>

menjamin kehidupan berkesinambungan; kelaparan dan kekurangan gizi; rendahnya tingkat kesehatan; keterbatasan dan kurangnya akses kepada pendidikan dan layanan-layanan pokok lainnya, kondisi tak wajar dan kematian akibat penyakit yang terus meningkat; kehidupan yang bergelandangan dan tempat tinggal yang tidak memadai; lingkungan yang tidak aman; serta diskriminasi dan keterasingan sosial. Kemiskinan juga dapat dicirikan oleh rendahnya tingkat partisipasi dalam proses pengambilan keputusan dalam kehidupan sipil, sosial budaya.<sup>33</sup>

Maxwell (2007) menggunakan istilah kemiskinan untuk menggambarkan keterbatasan pendapatan dan konsumsi, keterbelakangan derajat dan martabat manusia, ketersingkiran sosial, keadaan yang menderita karena sakit, kurangnya kemampuan dan ketidak berfungsian fisik untuk bekerja, kerentanan (dalam menghadapi perubahan politik dan ekonomi), tiadanya kelanjutan sumber kehidupan, tidak terpenuhinya kebutuhan dasar, dan adanya perampasan relative (relative deprivation).<sup>34</sup>

Soerjono Soekanto, mengatakan bahwa kemiskinan diartikan sebagai suatu keadaan dimana seseorang tidak sanggup memelihara dirinya sendiri sesuai dengan taraf kehidupan kelompok dan juga tidak memanfaatkan tenaga mental, maupun fisiknya dalam kelompok tersebut. Menurut sejarah kaya dan miskin secara berdampingan tidak merupakan masalah social sampai saatnya

---

<sup>33</sup> *Ibid*

<sup>34</sup> Mankiw, N Gregory. 2000. *Teori Makroekonomi*. Edisi Keempat (Jakarta : Erlangga). hal



perdagangan berkembang dengan pesat dan timbulnya nilai-nilai social yang baru.

Dengan berkembangnya perdagangan seluruh dunia akan ditetapkannya taraf kehidupan tertentu sebagai suatu masalah social. Pada masa itu individu sadar akan kedudukan ekonomisnya sehingga mereka mampu menilai dan mengatakan apakah dirinya kaya atau miskin.

## **2. Konsep kemiskinan**

Konsep kemiskinan dapat dilihat dari dua sisi yaitu kemiskinan absolut dan kemiskinan relatif. Kemiskinan absolut dan kemiskinan relatif adalah konsep kemiskinan yang mengacu pada kepemilikan materi dikaitkan dengan standar kelayakan hidup seseorang atau keluarga. Kedua istilah itu menunjuk pada perbedaan sosial (*social distinction*) yang ada dalam masyarakat berangkat dari distribusi pendapatan. Perbedaannya adalah bahwa pada kemiskinan absokut ukurannya sudah terlebih dahulu ditentukan dengan angka-angka nyata (garis kemiskinan) dan atau indikator atau kriteria yang digunakan, sementara pada kemiskinan relatif ktegori kemiskinan ditentukan berdasarkan perbandingan relatif tingkat kesejahteraanantar penduduk.

### **a. Kemiskinan absolut**

Kemiskinan absolut atau mutlak berkaitan dengan standar hidup minimum suatu masyarakat yang diwujudkan dalam bentuk garis kemiskinan (*poverty line*) yang sifatnya tetap tanpa dipengaruhi oleh keadaan ekonomi suatu masyarakat. Garis kemiskinan (*poverty line*) adalah kemampuan

seseorang atau keluarga melangsungkan hidupnya. Pembentukan garis kemiskinan tergantung pada defenisi mengenai standar hidup minimum. Sehingga kemiskinan absolut ini bisa diartikan dari melihat seberapa jauh perbedaan antara tingkat pendapatan seseorang dengan tingkat pendapatan yang dibutuhkan untuk memenuhi kebutuhan dasarnya. Tingkat pendapatan minimum merupakan pembatas antara keadaan miskin dengan tidak miskin.

Pada tahun 1976 *International labor Organization* (ILO) menggunakan ukuran kebutuhan pokok untuk meningkatkan taraf hidup masyarakat miskin. Indikator-indikator kebutuhan pokok yang dimaksud adalah pangan, papan, sandang dan fasilitas umum seperti pelayanan kesehatan, pendidikan, air bersih, dan transportasi. Strategi yang digariskan oleh ILO tersebut menyebutkan adanya keharusan usaha langsung untuk memperbaiki nasib golongan yang paling miskin tanpa menunggu bekerjanya proses tetesan ke bawah.<sup>35</sup>

Garis kemiskinan di Indonesia secara luas digunakan pertama kali dikenalkan oleh Sajogyo pada tahun 1946 yang diukur berdasarkan konsumsi setara beras per tahun. Menurut Sajogyo terdapat tiga ukuran garis kemiskinan yaitu miskin, sangat miskin dan melarat yang diukur berdasarkan kondumsi per kapita per tahun setara beras sebanyak 480 kg, 360 kg, dan 270

---

<sup>35</sup> Bigsten, Anne dalam Gammel, Norman, dkk . *Kantor Kementrian Koordinator Bidang Perekonomian dan Yayasan Agro Ekonomika, Kajian Kebijakan Pemberdayaan Masyarakat Miskin di Era Otonomi Daerah* (Jakarta : 2002) hal 229-230

kg untuk daerah perkotaan dan 320 kg, 420 kg, dan 180 kg untuk daerah pedesaan.<sup>36</sup>

BPS menghitung jumlah dan persentase penduduk miskin (*head count index*) yaitu penduduk yang hidup dibawah garis kemiskinan berdasarkan data hasil Survei Sosial Ekonomi Nasional (Susenas). Garis kemiskinan yang merupakan dasar penghitungan jumlah penduduk miskin dihitung dengan menggunakan pendekatan kebutuhan dasar (*basic needs approach*) yaitu besarnya rupiah yang dibutuhkan untuk memenuhi kebutuhan dasar minimum makanan dan non makanan atau lebih dikenal dengan garis kemiskinan makanan dan non makanan.<sup>37</sup>

Garis kemiskinan makanan yang dimaksud adalah pengeluaran konsumsi per kapita per bulan yang setara dengan 2.100 kalori per kapita per hari. Sedangkan garis kemiskinan non makanan adalah besarnya rupiah untuk memenuhi kebutuhan non makanan seperti perumahan, kesehatan, pendidikan, angkutan, pakaian, dan barang atau jasa lainnya. Komponen garis kemiskinan makanan adalah nilai rupiah yang dikeluarkan untuk memenuhi 52 komoditi makanan terpilih hasil Susenas modul konsumsi. Sedangkan garis kemiskinan non makanan adalah nilai rupiah dari 27 sub

---

<sup>36</sup> Arndt, 1987. *Pembangunan dan Pemerataan* (Jakarta) hal 58

<sup>37</sup> *Ibid* hal 60

kelompok pengeluaran yang terdiri atas 51 jenis komoditi dasar non makanan di perkotaan dan 47 jenis komoditi di pedesaan.<sup>38</sup>

Dapat disimpulkan secara umum bahwa kemiskinan absolut adalah kondisi kemiskinan yang terburuk yang diukur dari tingkat kemampuan suatu keluarga dalam membiayai kebutuhan yang minimal untuk dapat hidup sesuai dengan taraf hidup kemanusiaan yang paling rendah.

#### **b. Kemiskinan Relatif**

Kemiskinan relatif pada dasarnya menunjuk pada perbedaan relatif tingkat kesejahteraan antar kelompok masyarakat. Mereka yang berada dilapis terbawah dalam persentil derajat kemiskinan suatu masyarakat digolongkan sebagai penduduk miskin. Dalam kategori seperti ini, dapat saja mereka yang digolongkan sebagai miskin sebenarnya sudah dapat mencukupi hak dasarnya, namun tingkat keterpenuhannya berada dilapisan terbawah.<sup>39</sup>

Kemiskinan relatif memahami kemiskinan dari dimensi ketimpangan tidak berfokus pada pengukuran garis kemiskinan, tetapi pada besarnya perbedaan antara 20 atau 10 persen masyarakat paling bawah dengan 80 atau 90 persen masyarakat lainnya. Kajian yang berorientasi pada pendekatan ketimpangan tertuju pada upaya memperkecil perbedaan antara mereka yang berada dibawah (miskin) dan mereka yang makmur dalam setiap dimensi

---

<sup>38</sup> *Ibid hal 62*

<sup>39</sup> *Ibid hal 67*

statifikasi dan diferensiasi sosial. Ketimpangan merupakan suatu permasalahan yang berbeda dengan kemiskinan.<sup>40</sup>

Dalam hal mengidentifikasi dan menentukan sasara penduduk miskin, maka garis kemiskinan relatif cukup untuk digunakan dan perlu disesuaikan terhadap tingkat pembangunan negara secara keseluruhan. Garis kemiskinan relatif tidak dapat dipakai untuk membandingkan tingkat kemiskinan antar negara dan waktu karena tidak mencerminkan tingkat kesejahteraan yang sama.

*World Bank* (Bank Dunia) mengelompokkan penduduk kedalam tiga kelompok sesuai dengan besarnya pendapatan : 40 persen penduduk dengan pendapatan rendah, 40 persen penduduk dengan pendapatan menengah dan 20 persen penduduk dengan pendapatan tinggi. Ketimpangan pendapatan diukur dengan menghitung presentase jumlah pendapatan penduduk dari kelompok yang berpendapatan 40 persen terendah dibandingkan total pendapatan seluruh penduduk.<sup>41</sup>

### **3. Klasifikasi Kemiskinan**

Menurut BPS (Badan Pusat Statistik), tingkat kemiskinan didasarkan pada jumlah rupiah konsumsi berupa makanan yaitu 2100 kalori per orang per hari (dari 52 jenis komoditi yang dianggap mewakili pola konsumsi penduduk yang berada dilapisan bawah), dan konsumsi nonmakanan (dari 45 jenis komoditi

---

<sup>40</sup> *Ibid*

<sup>41</sup> Welkipedia bebas, [www.goggle/kemiskinan.com](http://www.goggle/kemiskinan.com). di akses tanggal 15 November 2013

makanan sesuai kesepakatan nasional dan tidak dibedakan antara wilayah pedesaan dan perkotaan). Petokan kecukupan 2100 kalori ini berlaku untuk semua umur, jenis kelamin, dan perkiraan tingkat kegiatan fisik, berat badan, serta perkiraan status fisiologis penduduk, ukuran ini sering disebut dengan garis kemiskinan. Penduduk yang memiliki pendapatan dibawah garis kemiskinan dikatakan dalam kondisi miskin.<sup>42</sup>

Menurut *Salim* (2009), orang miskin memiliki lima ciri. Pertama, mereka umumnya tidak mempunyai factor produksi sendiri, seperti tanah yang cukup, modal maupun keterampilan, sehingga kemampuan memperoleh pendapatan menjadi sangat terbatas. Kedua, tidak memiliki kemungkinan memperoleh asset produksi dengan kekuatan sendiri, kemungkinan untuk dapat digunakan sebagai bangunan. Ketiga, tingkat pendidikan yang rendah karena waktunya habis dipakai untuk bekerja mencari penghasilan. Pada usia sekolah, mereka itu harus membantu orangtua disawah atau menjadi buruh tani. Keempat, kebanyakan tinggal dipedesaan yang serba terbatas fasilitasnya atau desa tempat tinggalnya terisolir. Kelima, mereka yang tinggal dikota tidak mempunyai tempat tinggal yang layak dan juga tidak memiliki keterampilan, sehingga bekerja apa adanya.<sup>43</sup>

---

<sup>42</sup> BPS Sul-Sel. [www.bps.co.id](http://www.bps.co.id). Di akses tanggal 19 September 2013

<sup>43</sup> Agussalim, 2009, *Mereduksi Kemiskinan; Sebuah Proposal Baru untuk Indonesia*, (Nala Cipta Litera: Makassar), hal 97

Menurut tingkat kemiskinan didasarkan jumlah rupiah pengeluaran rumah tangga yang disetarakan dengan jumlah kilogram konsumsi beras per orang per tahun dan dibagi wilayah pedesaan dan perkotaan.

Daerah pedesaan:

- a. Miskin, bila pengeluaran keluarga lebih kecil daripada 320 kg nilai tukar beras per orang per tahun.
- b. Miskin sekali, bila pengeluaran keluarga lebih kecil daripada 240 kg nilai tukar beras per orang per tahun.
- c. Paling miskin, bila pengeluaran keluarga lebih kecil daripada 180 kg nilai tukar beras per orang per tahun.

Daerah perkotaan:

- a. Miskin, bila pengeluaran keluarga lebih kecil daripada 480 kg nilai tukar beras per orang per tahun.
- b. Miskin sekali: bila pengeluaran keluarga lebih kecil daripada 380 kg nilai tukar beras per orang per tahun.
- c. Paling miskin, bila pengeluaran keluarga lebih kecil daripada 270 kg nilai tukar beras per orang per tahun.<sup>44</sup>

Bank Dunia mengukur garis kemiskinan berdasarkan pada pendapatan seseorang. Seseorang yang memiliki pendapatan kurang dari US\$ 1 per hari masuk dalam kategori miskin. Badan Koordinasi Keluarga Berencana Nasional (BKKBN), mengukur kemiskinan berdasarkan dua kriteria, yaitu:

---

<sup>44</sup> *ibid*

- a. Kriteria Keluarga Pra Sejahtera (Pra KS) yaitu keluarga yang tidak mempunyai kemampuan untuk menjalankan perintah agama dengan baik, minimum makan dua kali sehari, membeli lebih dari satu stel pakaian perorang per tahun, lantai rumah bersemen lebih dari 80%, dan berobat ke Puskesmas bila sakit.
- b. Kriteria Keluarga Sejahtera 1 (KS 1) yaitu keluarga yang tidak berkemampuan untuk melaksanakan perintah agama dengan baik, minimal satu kali per minggu makan daging/telor/ikan, membeli pakaian satu stel per tahun, rata-rata luas lantai rumah 8 meter per segi per anggota keluarga, tidak ada anggota keluarga umur 10 sampai 60 tahun yang buta huruf, semua anak berumur antara 5 sampai 15 tahun bersekolah, satu dari anggota keluarga mempunyai penghasilan rutin atau tetap, dan tidak ada yang sakit selama tiga bulan.<sup>45</sup>

Menurut *Samuelson dan Nordhous* (1997) bahwa penyebab dan terjadinya penduduk miskin dinegara yang berpenghasilan rendah adalah karena dua hal pokok yaitu rendahnya tingkat kesehatan dan gizi, dan lambatnya perbaikan mutu pendidikan.

### **C. Hubungan Antara Upah Minimum dan Kemiskinan**

Tujuan utama ditetapkannya upah minimum adalah untuk memnuhi standar hidup mnimum seperti untuk kesehatan, efisiensi, dan kesejahteraan pekerja/buruh.

---

<sup>45</sup>Suryawati,Criswardan,2005,*Memahami Kemiskinan Secara Multidimensional*. [http://www.jmpk.online.net/Volume\\_8/Vol\\_08\\_No\\_03\\_2005.pdf](http://www.jmpk.online.net/Volume_8/Vol_08_No_03_2005.pdf). Diakses tanggal 21 juli 2013.



Upah minimum adalah usaha untuk mengangkat derajat penduduk berpendapatan rendah, terutama pekerja miskin. Semakin meningkat tingkat upah minimum akan meningkatkan pendapatan masyarakat sehingga kesejahteraan juga meningkat dan sehingga terbebas dari kemiskinan.<sup>46</sup>

Penetapan tingkat upah yang dilakukan pemerintah pada suatu negara akan memberikan pengaruh terhadap besarnya tingkat pengangguran yang ada. Semakin tinggi besaran upah yang ditetapkan oleh pemerintah, maka hal tersebut akan berakibat pada penurunan jumlah orang yang bekerja pada negara tersebut.<sup>47</sup>

#### **D. Penelitian Terdahulu**

Penelitian tentang kebijakan upah minimum pernah dilakukan oleh Asep Suryahadi dan kawan-kawan (2003) dalam tulisannya berjudul *Minimum Wage Policy and Its Impact on Employment in the Urban Formal Sector*. Data *time series* dari tahun 1988 sampai 1999 dikombinasikan dengan data ketenagakerjaan dari 26 propinsi di Indonesia sehingga didapatkan jumlah observasi sebesar 312. Dengan meregresi data PDRB, Upah Minimum Propinsi (UMP), Indeks Harga dan jumlah penduduk dengan jumlah penduduk yang bekerja pada berbagai kategori didapat kesimpulan bahwa upah minimum telah menguntungkan sebagian pekerja tetapi merugikan sebagian lainnya.

Kategori penduduk yang bekerja tersebut adalah para pekerja: wanita, pria, dewasa, muda, terdidik, tidak terdidik, kerah putih, kerah biru dan pekerja penuh

---

<sup>46</sup> Kaufman dan Hottckiss, 1999. *Factor-faktor yang Mempengaruhi Tingkat Kemiskinan*. (Jakarta), hal 59

<sup>47</sup> *Ibid*

serta pekerja tidak penuh. Pekerja kerah putih dan terdidik jelas merasakan manfaat besar dari penegakan kebijakan upah minimum. Para pekerja yang dirugikan dengan adanya kebijakan upah minimum ini khususnya terdiri dari para pekerja yang rentan terhadap perubahan kondisi pasar tenaga kerja, seperti pekerja perempuan, muda usia, dan mereka yang berpendidikan.<sup>48</sup>

Safrida (1999) dengan model ekonometrikanya dalam *Dampak Kebijakan Upah Minimum dan Makroekonomi Terhadap Laju Inflasi, Kesempatan Kerja serta Keragaman Permintaan dan Penawaran Agregat*, menyimpulkan bahwa pengaruh peningkatan upah minimum terhadap penawaran dan permintaan tenaga kerja sector industry pengaruhnya kecil dan tidak berpengaruh nyata. Melihat keadaan ini, pemerintah harus lebih hati-hati dalam menetapkan kebijakan penetapan upah minimum sector pertanian dan jasa dibandingkan peningkatan upah minimum sector industry, karena jika upah minimum sector pertanian dan jasa ditingkatkan kemungkinan terjadi pengangguran lebih besar dibandingkan sector industry. Respon permintaan tenaga kerja pada masing-masing sector terhadap jupah minimum lemah, baik dalam jangka pendek maupun jangka panjang. Respon yang paling rendah adalah permintaan tenaga kerja sector industry. Penelitian ini dilakukan dengan menggunakan model makroekonomi inflasi-tenaga kerja dalam bentuk persamaan simultan.

---

<sup>48</sup> Suryahadi, Asep *et al.* 2003. *Minimum Wage Policy and Its Impact on Employment in the Urban Formal Sector*. (Bulletin of Indonesian Economic Studies), Vol 39 No 1: 29-50.

Model tersebut terdiri dalam tiga kelompok besar, yaitu: Laju inflasi, Permintaan Agregat dan Penawaran Agregat. Kelompok permintaan agregat terdiri dari persamaan pendapatan nasional, pendapatan disposable, investasi asing, investasi negeri, total investasi, konsumsi rumah tangga, tabungan swasta dan pajak. Sedangkan kelompok penawaran agregat terdiri atas penawaran tenaga kerja dan permintaan tenaga kerja. Hasil simulasi yang dilakukan dari model tersebut menyimpulkan bahwa adanya peningkatan pengeluaran pemerintah atau peningkatan ekspor dan impor akan meningkatkan seluruh variabel permintaan dan penawaran agregat, sedangkan adanya penurunan pajak sekitar 20 persen tidak memberikan pengaruh yang berarti terhadap tingkat inflasi, upah minimum, jumlah angkatan kerja dan permintaan tenaga kerja, tetapi memberikan pengaruh terhadap peningkatan investasi dan pendapatan disposable.<sup>49</sup>

Sumardoko dan Sigit, Hananto (2000) (Advisor) Penelitian ini bertujuan untuk mengetahui pengaruh kenaikan tingkat upah (UMR) pekerja sektor industri manufaktur terhadap kesejahteraan pekerja. Hipotesis yang akan diuji ialah apakah kenaikan tingkat upah (UMR) pekerja berpengaruh terhadap tingkat kesejahteraan pekerja. Untuk melaksanakan pengujian terhadap hipotesis tersebut penulis menggunakan data yang terdiri dari perkembangan tingkat pendapatan atau tingkat upah (UMR) pekerja dan perkembangan tingkat pengeluaran atau belanja pekerja. Di samping itu dilakukan pula pengkajian terhadap perkembangan laju

---

<sup>49</sup> Safrida, 1999. *Dampak Kebijakan Upah Minimum dan Makroekonomi Terhadap Laju Inflasi, Kesempatan Kerja serta Keragaman Permintaan dan Penawaran Agregat*, hal 79

inflasi dari tahun 1979 sampai dengan tahun 1998 untuk mengetahui bagaimana nilai tukar pekerja. Selanjutnya untuk lebih mendalami bagaimana pengaruh kenaikan tingkat upah (UMR) terhadap tingkat kesejahteraan pekerja dilakukan pula penelitian secara langsung terhadap para pekerja sektor industri manufaktur (kode industri 32) sebagai studi kasus. Penentuan sampel penelitian dilakukan secara acak berstrata (stratified random sampling) terhadap populasi para pekerja sektor industri manufaktur.<sup>50</sup>

Penetapan strata pertama adalah atas dasar daerah atau propinsi yang disurvei yaitu Propinsi DKI Jakarta, dan Propinsi Jawa Barat. Penetapan strata kedua adalah atas dasar populasi perusahaan industri manufaktur 2 digit yaitu industri manufaktur KLUI 32. Berikutnya adalah atas dasar populasi pekerja perusahaan manufaktur (kode industri 32) di kedua daerah tersebut yaitu populasi pekerja lebih besar dari 200 orang per perusahaan. Dengan penetapan strata pengambilan sampel yang sedemikian rupa, maka jumlah sampel yang diambil secara proporsional atau berimbang adalah sebanyak 80 orang pekerja tiap daerah (propinsi) sehingga keseluruhannya berjumlah 160 sampel. Dalam pengumpulan data primer ini digunakan daftar pertanyaan berstruktur (structure questionnaire) yang diajukan kepada pekerja yang terpilih sebagai sampel.

Data yang terkumpul kemudian diolah dan ditabulasi secara manual yang selanjutnya dijadikan bahan analisis. Pengujian hipotesis penelitian dengan menggunakan analisis Nilai Tukar Pekerja (NTP) menyimpulkan bahwa kenaikan

---

<sup>50</sup> *Ibid*

tingkat upah (UMR) pekerja benar-benar berpengaruh secara positif terhadap tingkat kesejahteraan pekerja. Artinya rata-rata Nilai Tukar Pekerja (1989 -1998) lebih besar daripada tingkat upah (UMR) pada tahun dasar. Pada periode pengamatan tahun 1989 - 1998 tersebut kenaikan tingkat kesejahteraan pekerja di kedua propinsi sampel (DKI Jakarta dan Jawa Barat) rata-rata mencapai 8,2% per tahun. Namun pada periode tersebut laju inflasi mencapai angka rata-rata 15,27% per tahun, hal ini dipengaruhi keadaan krisis ekonomi terutama pada tahun 1998 laju inflasi sebesar 77,63%. Apabila dibandingkan dengan keadaan sebelum krisis ekonomi bahwa kenaikan Nilai Tukar Pekerja (NTP) DKI Jakarta dan Jawa Barat rata-rata 13,0% dan laju inflasi rata-rata sebesar 14,06% per tahun. Hasil analisis diskriptif diperoleh gambaran bahwa tingkat kesejahteraan pekerja cenderung menurun, walaupun secara nominal upah pekerja (UMR) mengalami kenaikan. Dengan demikian Hipotesa Ho ditolak dan H1 diterima.<sup>51</sup>

Penelitian yang dilakukan SMERU (2001) mengenai Dampak Kebijakan Upah Minimum Terhadap Tingkat Upah dan Penyerapan Tenaga Kerja di Daerah Perkotaan Indonesia. Hasil penelitian ini menunjukkan bahwa peningkatan upah minimum berdampak negatif terhadap penyerapan tenaga kerja sektor formal di perkotaan. Penerapan kebijakan tersebut hanya menguntungkan kelompok pekerja kerah putih. Penelitian ini menggunakan data Survei Tenaga Kerja Nasional Badan

---

<sup>51</sup> Sumardoko dan Sigit, Hananto 2000. *Pengaruh kenaikan tingkat upah (UMR) pekerja sektor industri manufaktur terhadap kesejahteraan pekerja.* <https://lib.atmajaya.ac.id/default.aspx?tabID=61&src=k&id=33055>. Di akses tanggal 19 Juli 2013.

Pusat Statistik (BPS) tahun 1988 hingga 2000. hasilnya memperlihatkan bahwa untuk semua pekerja secara umum, perkiraan elastisitas menyediakan lapangan kerja total terhadap upah minimum adalah minus 0,1. Hal ini berarti bahwa setiap kenaikan upah minimum sebesar 10% maka akan terjadi pengurangan 1% dalam penyediaan lapangan kerja total dan mengontrol faktor-faktor lain yang mempengaruhi lapangan kerja seperti pertumbuhan ekonomi dan besarnya populasi tenaga kerja.<sup>52</sup>

Penelitian ini juga menyimpulkan, penerapan upah minimum menyebabkan terjadinya substitusi pekerja yang berbeda. Ketika upah minimum meningkat, perusahaan mengganti pekerja mereka dengan kerah putih yang lebih terdidik dengan investasi untuk proses produksi yang lebih padat modal dan dengan ketrampilan lebih tinggi.<sup>53</sup>

Bila kebijakan upah minimum yang kaku disektor modern ini terus dilanjutkan dengan akibat mengurangi pertumbuhan penyerapan tenaga kerja hingga dibawah angka pertumbuhan angkatan kerja, akan lebih banyak pekerja yang dipaksa bekerja pada pekerjaan dengan bayaran rendah serta kondisi kerja yang lebih buruk, atau masuk ke sektor informal yang akan menambah jumlah kelompok pekerja yang saat ini merupakan kelompok pekerja terbesar di Indonesia.

---

<sup>52</sup> *Ibid*

<sup>53</sup> *Ibid*

Penelitian SMERU ini juga menyebutkan faktor yang menyebabkan munculnya efek negatif kebijakan upah minimum dalam menyerap tenaga kerja antara lain adalah penerapan upah minimum secara kaku. Kebijakan upah minimum telah diberlakukan sejak tahun 1970-an, akan tetapi dampaknya terhadap

perekonomian makro mulai terasa sejak akhir tahun 1980-an dan muncul kembali menjadi isu penting dalam kebijakan ekonomi dan sosial pada tahun 2000.<sup>54</sup>

Maka penelitian ini ingin melihat lebih jauh lagi seberapa besar pengaruh UMP yang ditetapkan di Indonesia saat ini sudah memenuhi standar minimal hidup layak bagi kaum pekerja /buruh di kota makassar, dan bagaimana sebaiknya kebijakan mengenai UMK di kota makassar.

#### **E. Kerangka Pikir**

Berdasarkan tinjauan pustaka dan penelitian sebelumnya maka disusunlah beberapa asumsi yang menjadi landasan kerangka pikir penelitian ini yaitu:


Pentingnya penetapan upah minimum menurut Semeru (2001) adalah untuk memenuhi standar hidup minimum seperti untuk kesehatan, efisiensi, dan kesejahteraan pekerja/buruh. Upah minimum adalah usaha untuk mengangkat derajat penduduk berpendapatan rendah, terutama pekerja miskin. Berdasarkan hal tersebut maka dapat diasumsikan bahwa Semakin meningkat tingkat upah

---

<sup>54</sup> Semeru, 2001. *Dampak Kebijakan Upah Minimum Terhadap Tingkat Upah dan Penyerapan Tenaga Kerja di Daerah Perkotaan di Indonesia*, hal 84

minimum akan meningkatkan pendapatan masyarakat sehingga kesejahteraan juga meningkat dan tingkat kemiskinan dapat ditekan.<sup>55</sup>

Asumsi tersebut sejalan dengan penelitian yang dilakukan oleh Sumardoko dan Sigit, Hananto (2000) yang meneliti pengaruh kenaikan tingkat upah, yang digambarkan dalam bagan seperti berikut dimana upah minimum sangat berpengaruh terhadap- tingkat kemiskinan buruh :



Ket :  (Variabel)

—————> (Hubungan antar variable)

Gambar 2.1 Bagan hubungan antara Upah Minimum terhadap Tingkat Kemiskinan Buruh.

## F. Hipotesis

Berdasarkan pemikiran yang terkandung dalam masalah pokok dan tujuan yang hendak dicapai maka hipotesisi dirumuskan sebagai berikut : “Diduga bahwa kebijakan upah minimum mempunyai pengaruh positif dan signifikan terhadap tingkat kemiskinan buruh”.

## G. Defenisi Operasional

Operasionalisasi penelitian ini dibagi ke dalam dua variabel, yaitu variabel independent dan variabel dependent, masing-masing dijelaskan sebagai berikut:

---

<sup>55</sup> *Ibid*, hal 97



### 1. Variabel independent

Variabel independent adalah variabel bebas yaitu variabel yang menjadi sebab terjadinya (terpengaruhnya) variabel dependent (variabel tak bebas). Variabel independent dalam penelitian ini adalah Upah Minimum (X)

### 2. Variabel Dependent

Variabel Dependent adalah variabel tak bebas yaitu variabel yang nilainya dipengaruhi oleh variabel independent. Variabel Dependent dalam penelitian ini adalah Jumlah Kemiskinan Buruh (Y). Jumlah Kemiskinan Buruh adalah banyaknya pekerja/buruh yang berada dalam keadaan miskin.

## **BAB III**

### **METODOLOGI PENELITIAN**

#### **A. Jenis Penelitian**

Penelitian ini merupakan jenis penelitian lapangan (*Field Research*) yang bersifat deskriptif-kuantitatif, yaitu mendeskripsi secara sistematis, factual dan akurat terhadap suatu perlakuan pada wilayah tertentu mengenai hubungan sebab-akibat berdasarkan pengamatan terhadap akibat yang ada, kemudian menduga factor sebagai pnyebab melalui pendekatan kuantitatif khususnya pengaruh Kebijakan Upah Minimum Terhadap Jumlah Kemiskinan Buruh di Kota Makassar Periode tahun 2002-2012 yang akan diuji secara empiris.<sup>1</sup>

Tujuan dari penelitian kuantitatif adalah mengembangkan dan menggunakan model-model matematis, teori-teori dan hipotesis yang berkaitan dengan fenomena alam. Penelitian kuantitatif banyak digunakan dalam ilmu alam maupun social.

Agar penelitian ini lebih spesifik dalam cakupannya, maka penelitian ini menggunakan sistem rentang waktu (*Time series*), dimana data yang dikumpulkan dihitung berdasarkan data sepuluh tahun terakhir (tahun 2002 samai 2012).

#### **B. Lokasi dan Waktu Penelitian**

Dalam penelitian ini, penulis memilih Kota Makassar sebagai objek penelitian denga mentapkan data Upah Minimum yang di peroleh dari Dinas Ketenaga Kerjaan Kota Makassar yang Berlokasi di Jl. Andi Pangeran Pettarani Makassar

---

<sup>1</sup> Muhammad Arif TIro, *Penelitian: Skripsi Tesis dan Disertasi* (Cet.I; Makassar: Andira Publisher, 2009), hal. 123.

dan data Tingkat Kemiskinan yang diperoleh dari Badan Pusat Statistik (BPS) Provinsi Sulawesi Selatan yang berlokasi di Jl. Haji bau NO. 6 Makassar. Waktu penelitian terhitung mulai tanggal 18 Oktober sampai dengan November 2013.

### **C. Jenis dan Sumber Data**

#### 1. Jenis Data

Jenis data yang digunakan dalam penelitian ini, yakni data yang menyangkut tentang Upah Minimum dan Jumlah Kemiskinan yang diperoleh dari BPS maupun instansi-instansi yang terkait.

#### 2. Sumber Data

Sumber data yang digunakan adalah data sekunder. Data sekunder adalah data yang mendukung data primer yaitu segala bentuk data yang diperoleh melalui kepustakaan (*Library research*) baik berupa majalah, jurnal, artikel maupun dari berbagai hasil penelitian sebelumnya yang berhubungan dengan pembahasan dalam skripsi ini.

### **D. Teknik Pengumpulan Data**

Pengumpulan data merupakan hal yang sangat penting dalam penelitian, karena data dapat digunakan untuk menguji hipotesis yang telah dirumuskan. Metode penelitian lapangan (*Field Research*), dimana penulis melakukan tinjauan secara langsung di lapangan untuk mendapatkan data-data konkrit yang berkaitan dengan skripsi ini guna dijadikan sebagai bahan penulisan.

Data dikumpulkan dengan cara mengambil data dari dokumen-dokumen, neraca atau bukti tertulis berupa laporan data, khususnya data mengenai Upah Minimum dan Tingkat Kemiskinan dari tahun 2002-2012.

### **E. Teknik Analisis Data**

Adapun model yang digunakan untuk menganalisis keterkaitan antara kedua variabel tersebut, yaitu menggunakan analisis regresi linear sederhana. Berdasarkan studi empiris sebelumnya, untuk mengetahui pengaruh Kebijakan Upah Minimum Terhadap jumlah Kemiskinan Buruh di Kota Makassar. Sehingga Upah Minimum sebagai variabel independen yang mempengaruhi Jumlah Kemiskinan Buruh sebagai variabel dependen data dinyatakan dalam fungsi sebagai berikut :

$$Y' = a + bX$$

Dimana :

$Y'$  = Tingkat Kemiskinan Buruh

$X$  = Upah Minimum Regional

$a$  = Konstanta (nilai  $Y'$  apabila  $X = 0$ )

$b$  = Koefisien regresi (nilai peningkatan ataupun penurunan)

#### 1. Uji Koefisien Regresi Sederhana

Uji ini digunakan untuk mengetahui apakah variabel independen ( $X$ ) berpengaruh secara signifikan terhadap variabel dependen ( $Y$ ). Signifikan berarti pengaruh yang terjadi dapat berlaku untuk populasi (dapat digeneralisasikan). Langkah-langkah pengujian sebagai berikut :

Ha : Ada pengaruh signifikan antara Upah Minimum terhadap Tingkat Kemiskinan Buruh.

Ho : Tidak ada pengaruh secara signifikan antara Upah Minimum terhadap Tingkat Kemiskinan. Pada tingkat signifikan 5% (signifikan 5% atau 0,005 adalah ukuran standar yang sering digunakan dalam penelitian).

$P(\text{signifikan}) > (0,005)$  Ho diterima, Ha ditolak.  $P(\text{signifikan}) < (0,005)$  Ho ditolak, Ha di terima.

## **BAB IV**

### **HASIL DAN PEMBAHASAN**

#### **A. HASIL PENELITIAN**

##### **1. Gambaran Umum Kota Makassar**

Kota Makassar adalah Ibu Kota Provinsi Sulawesi Selatan, yang terletak di bagian Selatan Pulau Sulawesi, dahulu disebut Ujung Pandang, yang terletak antara antara 119:18'38" sampai 119:32'31" Bujur Timur dan antara 5:30'30" sampai 5:14'49" Lintang Selatan, yang berbatasan sebelah utara dengan Kabupaten Maros, sebelah timur Kabupaten Maros, sebelah Selatan Kabupaten Gowa dan sebelah barat adalah Selat Makassar. Luas Wilayah Kota Makassar tercatat 175,77 km<sup>2</sup>. Luas laut dihitung dari 12 mil dari daratan sebesar 29,9 Km<sup>2</sup>, dengan ketinggian topografi dengan kemiringan 0: sampai 9:.. Terdapat 12 pulau-pulau kecil, 11 diantaranya telah diberi nama dan 1 pulau yang belum diberi nama. Kota Makassar memiliki garis pantai kurang lebih 100 km yang dilewati oleh dua sungai yaitu Sungai Tallo dan Sungai Jeneberang.

Kota Makassar memiliki topografi dengan kemiringan lahan 0-2: (datar) dan kemiringan lahan 3-15: (bergelombang) dengan hamparan daratan rendah yang berada pada ketinggian antara 0-25 meter dari permukaan laut. Dari kondisi ini menyebabkan Kota Makassar sering mengalami genangan air pada musim hujan, terutama pada saat turun hujan bersamaan dengan naiknya air pasang.

Secara umum topografi Kota Makassar dikelompokkan menjadi dua bagian yaitu :

- a. Bagian Barat ke arah Utara relatif rendah dekat dengan pesisir pantai.
- b. Bagian Timur dengan keadaan topografi berbukit seperti di Kelurahan Antang Kecamatan Panakukang.

Perkembangan fisik Kota Makassar cenderung mengarah ke bagian Timur Kota. Hal ini terlihat dengan giatnya pembangunan perumahan di Kecamatan Biringkanaya, Tamalanrea, Manggala, Panakkukang, dan Rappocini.

Secara geografis, letak Kota Makassar berada di tengah diantara pulau-pulau besar lain dari wilayah kepulauan nusantara sehingga menjadikan Kota Makassar dengan sebutan “angin mammiri” ini menjadi pusat pergerakan spasial dari wilayah Barat ke bagian Timur maupun Utara ke Selatan Indonesia. Dengan posisi ini menyebabkan Kota Makassar memiliki daya tarik kuat bagi para imigran dari daerah Sulawesi Selatan itu sendiri maupun daerah lain seperti provinsi yang ada di kawasan Timur Indonesia untuk datang mencari tempat tinggal dan lapangan pekerjaan.

Sejalan dengan perkembangannya saat ini dinamika pengembangan wilayah dengan konsentrasi pembangunan seakan terus berlomba di atas lahan Kota yang sudah semakin sempit dan terbatas. Sebagai imbasnya tidak sedikit lahan yang terpakai saat ini menjadi lain dalam peruntukannya, hanya karena lahan yang dibutuhkan selain sudah terbatas, juga karena secara rata-rata

konsentrasi kegiatan pembangunan cenderung hanya pada satu ruang tertentu saja.

Kota Makassar Secara administratif terbagi menjadi 14 kecamatan yakni:

**Tabel 4.1 Luas Wilayah dan Presentase Terhadap Luas Wilayah Menurut Kecamatan di Kota Makassar (dalam Persen)**

Kode Wil	Kecamatan	Luas (km <sup>2</sup> )	Presentase terhadap Luas Kota makassar (%)
(1)	(2)	(3)	(4)
010	Mariso	1,82	1,04
020	Mamajang	2,25	1,28
030	Tamalate	20,21	11,50
040	Rappocini	9,23	5,25
050	Makassar	2,52	1,43
060	Ujung pandang	2,63	1,50
070	Wajo	1,99	1,13
080	Bontoala	2,10	1,19
090	Ujung tanah	5,94	3,38
100	Tallo	5,83	3,32
110	Panakkukang	17,05	9,70
101	Manggala	24,14	13,73
110	Biringkanaya	48,22	27,43
111	Tamalanrea	31,84	18,11
7371	Makassar	175,77	100,00

**Sumber : Badan Pusat Statistik (BPS) Sulawesi Selatan**

**a. Perkembangan Penduduk Kota Makassar**

Pertumbuhan penduduk adalah perubahan jumlah penduduk di suatu wilayah tertentu pada waktu tertentu dibandingkan waktu sebaliknya. Berikut data pertumbuhan penduduk di Kota Makassar Periode Tahun 2002-2011:



**Tabel 4.2 Jumlah Penduduk dan Laju Pertumbuhan Penduduk Kota  
Makassar Tahun 2002-2011**

<b>Tahun</b>	<b>Jumlah Penduduk</b>	<b>Persentase Pertumbuhan (%)</b>
2002	1.148.312	1,59
2003	1.160.011	1,02
2004	1.179.023	1,64
2005	1.193.434	1,22
2006	1.223.540	2,52
2007	1.235.239	0,96
2008	1.253.656	1,49
2009	1.272.349	1,50
2010	1.339.374	1,65
2011	1.352.136	0,95

**Sumber: Badan Pusat Statistik (BPS) Provinsi Sulawesi Selatan**

Dari tabel 4.2 di atas dapat gambaran laju pertumbuhan penduduk di kota Makassar tertinggi 2,52% sebesar 1.223.540 di tahun 2006 dan terendah 0,95% sebesar 1.352.136 ditahun 2011.

## **2. Hasil Analisis Deskriptif**

### **a. Gambaran Umum Perkembangan Upah Minimum Kota Makassar**

perkembangan upah minimum kota makassar mengalami peningkatan

dari tahun ketahun hal tersebut ditunjukkan oleh tabel 4.5 berikut:

**Tabel 4.3 Upah Minimum Kota Makassar tahun 2002-2012**

<b>TAHUN</b>	<b>UMP</b>	<b>Persentase (%)</b>
2002	Rp. 300.000,00	0
2003	Rp. 375.000,00	20
2004	Rp. 415.000,00	9,7
2005	Rp. 455.000,00	8,8
2006	Rp. 510.000,00	10,8
2007	Rp. 612.000,00	16,7
2008	Rp. 679.000,00	10,9
2009	Rp. 950.000,00	39,9
2010	Rp. 1.000.000,00	5,26
2011	Rp. 1.265.000,00	26,5
2012	Rp. 1.440.000,00	12,15

**Sumber: Badan Pusat Statistik (BPS) Provinsi Sulawesi Selatan**

Dari table 4.3 di atas dapat diperoleh gambaran persentase kenaikan Upah Minimum di Kota Makassar tertinggi 26,5%, terendah 5,26%.

**b. Perkembangan Kesempatan kerja (orang yang bekerja).**

Berikut data kesempatan kerja di Kota Makassar periode 2002-2011

sebagai berikut:

**Tabel 4.4 Perkembangan Kesempatan Kerja di Kota Makassar**

<b>Tahun</b>	<b>Kesempatan Kerja (orang)</b>	<b>Persentase Pertumbuhan (%)</b>
2002	355.770	-
2003	361.961	1.74
2004	404.546	11.76
2005	481.546	19.03
2006	400.980	-16.73
2007	431.981	7.73
2008	498.653	15.43

2009	522.462	4.77
2010	507.962	-2.77
2011	541.050	6.51

**Sumber: Badan Pusat Statistik (BPS) Provinsi Sulawesi Selatan**

Dari tabel 4.4 diatas dapat diperoleh perkembangan kesempatan kerja di kota Makassar tertinggi 19,03% sebesar 481.546 ditahun 2005 dan terendah 1,74% sebesar 361.961 ditahun 2003.

### **c. Perkembangan Jumlah kemiskinan buruh**

Kemisikinan diartikan sebagai suatu keadaan dimana seseorang tidak sanggup memelihara dirinya sendiri sesuai dengan taraf kehidupan kelompok dan juga tidak memanfaatkan tenaga mental, maupun fisiknya dalam kelompok tersebut.

Kemiskinan memiliki wujud yang majemuk, termasuk rendahnya tingkat pendapatan dan sumber daya produktif yang menjamin kehidupan berkesinambungan; kelaparan dan kekurangan gizi; rendahnya tingkat kesehatan; keterbatasan dan kurangnya akses kepada pendidikan dan layanan-layanan pokok lainnya, kondisi tak wajar dan kematian akibat penyakit yang terus meningkat; kehidupan yang bergelandangan dan tempat tinggal yang tidak memadai; lingkungan yang tidak aman; serta diskriminasi dan keterasingan sosial. Kemiskinan juga dapat dicirikan oleh rendahnya

tingkat partisipasi dalam proses pengambilan keputusan dalam kehidupan sipil, sosial budaya.

**Tabel 4.5 Jumlah Kemiskinan Buruh di Kota Makassar tahun 2002-2012**

<b>TAHUN</b>	<b>JUMLAH BURUH</b>	<b>Presentase (%)</b>
2002	40.911	0
2003	42.556	1,57
2004	45.879	7,24
2005	49.570	8,04
2006	53.345	7,07
2007	57.786	8,32
2008	62.790	8,65
2009	68.678	9,37
2010	69.765	1,58
2011	72.907	4,50
2012	77.996	6,98

**Sumber: Badan Pusat Statistik (BPS) Provinsi Sulawesi Selatan**

Dari table 4.7 di atas dapat diperoleh gambaran jumlah buruh di Kota Makasar dengan presentase tertinggi 9,37% sebesar 68.878 di tahun 2009 dan terendah 1,57% sebesar 42.556 ditahun 2003.

### **3. Hasil Analisis Infrensial**

Analisis Infrensial dalm penelitian ini menggunakan analisis regresi sederhana yang dilakukan untuk mengetahui tingkat pengaruh antara variabel bebas terhadap variabel terikat, baik secara simultan maupun parsial, serta menguji hipotesis penelitian yang telah ditetapkan sebelumnya, berikut rekapitulasi hasil analisis regresi sederhana :

**Tabel 4.6 Rekapitulasi Hasil Analisis Regresi Sederhan**

Variabel	Koefisien Regresi (B)	t hitung	t tabel	Sig
Upah Minimum	0,385	10,187	1,833	0,000
Konstanta	= 5,771			
R	= 0,959			
R square	= 0,920			
Adjusted R Square	= 0,911			

Sumber : Output Analisis Regresi Sederhana

#### a. Uji Hipotesis

Hipotesis pengaruh variabel Upah minimum terhadap variabel Jumlah kemiskinan buruh Di Kota makassar yang gunakan adalah:

Ho :  $\beta_1 < 0$ , berarti variabel Upah minimum tidak berpengaruh terhadap variabel jumlah kemiskinan buruh.

Ha :  $\beta_1 > 0$ , berarti Upah minimum berpengaruh terhadap variabel jumlah kemiskinan buruh

Berdasarkan tabel 4.6 menunjukkan pengujian hipotesis diperoleh nilai signifikan 0,000 bila dibandingkan dengan  $(0,05)$  maka nilai signifikan  $< (0,00)$ . Sehingga Ho ditolak dan Ha diterima, yang berarti ada pengaruh Upah Minimum terhadap Kemiskinan.

#### 4. Koefisien Regresi

Berdasarkan tabel 4.6 menunjukkan diperoleh koefisien regresi, sebagai berikut :

$$Y = 5,771 + 0,385 \text{ Upah Minimum}$$

Persamaan tersebut mengidentifikasi adanya hubungan positif dan searah antara variabel independen dan dependen. nilai koefisien sebesar 0,385 (positif), menyatakan bahwa setiap 1% peningkatan Jumlah Upah minimum akan meningkatkan pertumbuhan Jumlah kemiskinan buruh Di Kota Makassar sebesar 0.385 %

#### **B. PENGARUH KEBIJAKAN UPAH MINIMUM TERHADAP JUMLAH KEMISKINAN BURUH**

Hasil pengujian hipotesis diperoleh nilai signifikan 0,00 bila dibandingkan dengan (0,05) maka nilai signifikan < (0,00 ). Sehingga  $H_0$  ditolak dan  $H_a$  diterima, yang berarti ada pengaruh Upah Minimum terhadap Kemiskinan. Berdasarkan hasil uji regresi sederhana diperoleh persamaan  $Y = 5,771 + 0,385$ . Persamaan tersebut mengidentifikasi adanya hubungan positif dan searah antara variabel independen dan dependen. nilai koefisien sebesar 0,385 (positif), menyatakan bahwa setiap 1% peningkatan Jumlah Upah minimum akan meningkatkan pertumbuhan Jumlah kemiskinan buruh di Kota Makassar sebesar 0.385 %

Sadono sakirno (2010 ) menjelaskan perbedaan diantara dua pengertian upah, yakni upah uang dan upah riil. Upah uang adalah jumlah uang yang diterima para pekerja dari para pengusaha sebagai pembayaran atas tenaga mental atau fisik para pekerja yang digunakan dalam proses produksi. Sedangkan upah riil adalah tingkat upah pekerja yang diukur dari sudut kemampuan upah tersebut membeli barang-barang dan jasa-jasa yang diperlukan untuk memenuhi kebutuhan para pekerja.

Hal tersebut muncul karena dalam jangka panjang sejumlah tertentu upah pekerja akan mempunyai kemampuan yang semakin sedikit didalam membeli barang-barang dan jasa yang dibutuhkan. Hal ini terjadi akibat naiknya harga-harga barang dan jasa tersebut, kenaikan tersebut pastinya akan menurunkan daya beli dari sejumlah tertentu pendapatan tersebut.

Harga barang dan upah niscaya akan selalu naik, yang menjadi masalah naiknya tidak serentak dan juga tidak pada tingkat yang sama besar. Perubahan yang berbeda ini akan menimbulkan kesulitan untuk mengetahui sampai dimana kenaikan pendapatan merupakan suatu gambaran dari kenaikan kesejahteraan yang dinikmati pekerja.

Perdebatan yang muncul antara lain (i) menyangkut hubungan antara upah riil dengan pertumbuhan produktivitas; (ii) kebutuhan terhadap penentuan upah minimum. Yang pertama berkait dengan upaya mempertahankan daya saing industri padat karya Indonesia, sementara yang kedua berkait dengan upaya untuk meningkatkan kesejahteraan buruh termasuk di dalamnya dimensi pemerataan

yang sering harus mengalami *trade-off* dengan tujuan pertumbuhan ekonomi (daya saing).

Bagi para ekonom, masalah ini pun sering mengundang perdebatan baik dalam aplikasinya di negara maju maupun berkembang. Satu kelompok ekonom melihat, upah minimum akan menghambat penciptaan lapangan kerja dan menambah persoalan pemulihan ekonomi. Sementara sekelompok lain dengan bukti empirik menunjukkan, penerapan upah minimum tidak selalu identik dengan pengurangan kesempatan kerja, bahkan akan mampu mendorong proses pemulihan ekonomi.

Upah minimum merupakan upah minimum yang diizinkan dibayarkan oleh perusahaan kepada para pekerja menurut undang-undang. Terdapat dua kelompok yang pro dan kontra tentang upah minimum ini, kelompok yang kontra mengatakan bahwa undang-undang upah minimum mengganggu kelancaran berfungsinya pasar tenaga kerja dan menciptakan pengangguran. Sedangkan para pendukungnya mengatakan bahwa upah minimum telah berhasil menaikkan upah pekerja paling miskin dan meringankan kemiskinan tanpa menciptakan banyak pengangguran.

Terdapat dua pandangan yang saling bertolakbelakang dalam memandang persoalan upah dalam ketenagakerjaan. Disatu sisi dalam pandangan klasik, teori ekonomi klasik (antara lain Stolper-Samuelson) menunjukkan, koreksi harga relatif *input* (upah relatif terhadap biaya kapital) melalui liberalisasi ekonomi, akan mengarahkan alokasi faktor produksi dengan menggunakan *input* yang berlebih,



dalam hal ini tenaga kerja. Teori ekonomi ini juga menunjukkan, untuk negara yang tenaga kerjanya berlimpah seperti Indonesia, liberalisasi ekonomi cenderung meningkatkan pangsa nilai produksi marjinal tenaga kerja relatif terhadap total *output*, sementara pangsa balas jasa faktor modal (keuntungan) cenderung akan menurun. Kenaikan pangsa nilai produksi marjinal tenaga ini akan meningkatkan tingkat upah riil. Dengan demikian, sebetulnya tidak akan terjadi keraguan bahwa dalam pasar yang makin bebas, kenaikan *marginal product of labor* (produktivitas tenaga kerja) akan selalu diikuti kenaikan upah riil. Dengan demikian, penetapan upah minimum tidak berarti banyak, bahkan hanya menciptakan distorsi baru dalam perekonomian.

Munculnya ketentuan upah minimum akan mendorong terjadinya distorsi dalam pasar tenaga kerja. Artinya dengan ketentuan upah minimum, maka buruh mempunyai kekuatan monopoli yang cenderung melindungi buruh yang telah bekerja dalam industri itu. Kekuatan serikat buruh yang cenderung memaksimalkan pendapatan dari buruh yang ada akan mendiskriminasi pendatang baru dalam pasar tenaga kerja. Pandangan serupa valid dalam kondisi di mana perusahaan tidak mempunyai kekuatan monopsoni untuk menekan buruh. Jika ada monopsoni dalam pasar tenaga kerja, maka pengaruh ketentuan upah minimum dapat mendorong peningkatan kesempatan kerja.

Model lain yang sejalan dengan model neoklasik adalah model *dual economy* yang mengasumsikan perekonomian (pasar tenaga kerja) tersegmentasi menjadi sektor formal dan sektor informal. Penetapan upah minimum akan

mengurangi permintaan tenaga kerja di sektor formal (atau dalam model yang dinamis, minimal akan mengurangi tingkat penciptaan lapangan kerja).

Kelebihan penawaran tenaga kerja ini akan diserap sektor informal yang tingkat upahnya tidak diatur oleh regulasi, yang pada gilirannya akan mengurangi tingkat upah. Jika pangsa tenaga kerja di sektor informal lebih rendah, maka dampak distribusi pendapatannya akan justru memburuk. Keadaan ini akan lebih buruk jika kenaikan upah mendorong kenaikan tingkat inflasi. Buruh di sektor formal akan diuntungkan dalam pengertian, kenaikan tingkat inflasi dapat di-*offset* oleh kenaikan upah nominal. Tetapi, buruh yang bekerja di sektor informal-yang mengalami penurunan tingkat upah nominal-bernasib seperti pepatah “sudah jatuh tertimpa tangga pula”. Kondisi ini adalah keadaan ekstrem, karena dalam faktanya tidak demikian. Kenaikan upah minimum-minimal dalam jangka pendek-akan mendorong permintaan terhadap barang-barang produksi domestik termasuk produksi sektor informal. Hal ini disebabkan karena buruh cenderung mengonsumsi barang domestik dibandingkan barang impor.

Pandangan yang lainnya (bersebrangan) dengan teori neoklasik yakni *efficiency wage theory* (teori upah efisiensi). Teori upah efisiensi ini berfokus pada upah sebagai tujuan yang memotivasi buruh. jumlah usaha yang dibuat buruh dalam pekerjaannya adalah berhubungan terhadap seberapa baik pekerjaan itu membayar relatif terhadap alternatif pekerjaan lainnya. perusahaan akan bersedia membayar upah diatas upah keseimbangan pasar untuk memastikan bahwa buruh bekerja keras agar tidak kehilangan pekerjaannya yang baik itu.

Teori upah efisiensi ini juga menyebutkan dengan penetapan upah minimum memungkinkan tenaga kerja meningkatkan nutrisinya sehingga dalam jangka panjang dapat meningkatkan produktivitasnya. Peningkatan upah juga memungkinkan buruh untuk menyekolahkan anaknya dan memberi nutrisi yang lebih baik bagi anak-anaknya. Keduanya dalam jangka panjang akan memberi dampak yang besar terhadap peningkatan produktivitas. Upah yang dibayarkan menurut teori ini jauh diatas upah keseimbangan, hal tersebut selain akan meningkatkan produktivitas juga akan menimbulkan loyalitas pekerja, membuat lebih banyak pekerja yang berkualitas.

Berdasarkan pemaparan teori teori tersebut maka pada penelitian ini dapat ditegaskan bahwa penelitian ini sejalan dengan model neoklasik dan model *dual economy* yang mengasumsikan bahwa Penetapan upah minimum akan mengurangi permintaan tenaga kerja di sektor formal (atau dalam model yang dinamis, minimal akan mengurangi tingkat penciptaan lapangan kerja) serta dapat menimbulkan inflasi.

Hasil penelitian sebelumnya yang dilakukan SMERU (2001) mengenai Dampak Kebijakan Upah Minimum Terhadap Tingkat Upah dan Penyerapan Tenaga Kerja di Daerah Perkotaan Indonesia. Hasil penelitian ini menunjukkan bahwa peningkatan upah minimum berdampak negatif terhadap penyerapan tenaga kerja sektor formal di perkotaan. Penerapan kebijakan tersebut hanya menguntungkan kelompok pekerja kerah putih. Penelitian ini juga menyimpulkan, penerapan upah minimum menyebabkan terjadinya substitusi pekerja yang berbeda.

Ketika upah minimum meningkat, perusahaan mengganti pekerja mereka dengan kerah putih yang lebih terdidik dengan investasi untuk proses produksi yang lebih padat modal dan dengan ketrampilan lebih tinggi.

Bila kebijakan upah minimum yang kaku disektor modern ini terus dilanjutkan dengan akibat mengurangi pertumbuhan penyerapan tenaga kerja hingga dibawah angka pertumbuhan angkatan kerja, akan lebih banyak pekerja yang dipaksa bekerja pada pekerjaan dengan bayaran rendah serta kondisi kerja yang lebih buruk, atau masuk ke sektor informal yang akan menambah jumlah kelompok pekerja yang saat ini merupakan kelompok pekerja terbesar di Indonesia.

Penelitian SMERU ini juga menyebutkan faktor yang menyebabkan munculnya efek negatif kebijakan upah minimum dalam menyerap tenaga kerja antara lain adalah penerapan upah minimum secara kaku. Kebijakan upah minimum telah diberlakukan sejak tahun 1970-an, akan tetapi dampaknya terhadap perekonomian makro mulai terasa sejak akhir tahun 1980-an dan muncul kembali menjadi isu penting dalam kebijakan ekonomi dan sosial pada tahun 2000.

Berdasarkan hasil penelitian sebelumnya maka dapat ditegaskan bahwa penelitian ini sejalan dengan penelitian sebelumnya. Yaitu bahwa ada pengaruh antara upah minimum terhadap jumlah kemiskinan buruh.

Fakta di lapangan menunjukkan sejak terjadinya kenaikan upah minimum angka pengangguran di kota Makassar meningkat, selain itu inflasi di Indonesia sejak upah minimum dinaikkan berfluktuatif dan cenderung meningkat yaitu

sekitaran antara 8,32% sampai 8,79. Hal ini menunjukkan bahwa kenaikan upah minimum tidak mampu menopang perekonomian Indonesia justru berdampak pada inflasi dan dapat meningkatkan jumlah kemiskinan buruh.

Berdasarkan pemaparan teori, penelitian sebelumnya dan fakta dilapangan menunjukkan bahwa upah minimum berpengaruh positif dan signifikan terhadap jumlah kemiskinan buruh.

## **BAB V**

### **PENUTUP**

#### **A. Kesimpulan**

Hasil penelitian menunjukkan bahwa Upah Minimum berpengaruh positif dan signifikan terhadap Jumlah Kemiskinan Buruh di Kota Makassar. Pengaruh positif menunjukkan bahwa peningkatan Upah Minimum akan meningkatkan Jumlah Kemiskinan Buruh di Kota Makassar secara signifikan.

#### **B. Saran**

Berdasarkan analisis dan kesimpulan yang telah dikemukakan, maka dapat diajukan saran sebagai berikut:

1. Melihat pengaruh Upah Minimum terhadap Jumlah Kemiskinan Buruh yang besar, diharapkan pemerintah dapat meningkatkan Upah Minimum di Kota Makassar untuk menekan jumlah kemiskinan yang terjadi di Kota Makassar
2. Pemerintah diharapkan dapat menciptakan lebih banyak lapangan pekerjaan untuk mengurangi jumlah kemiskinan salah satunya kepada para pekerja/buruh agar mendapatkan pekerjaan yang lebih baik dengan upah yang lebih layak.

## DAFATAR PUSTAKA

Agussalim, 2009, *Mereduksi Kemiskinan; Sebuah Proposal Baru untuk Indonesia*, Nala Cipta Litera: Makassar

Arndt, 1987. *Pembangunan dan Pemerataan* (jakarta) hal 58

Bigsten, Anne dalam Gammel, Norman, dkk . *Kantor Kementerian Koordinator Bidang Perekonomian dan Yayasan Agro Ekonomika, Kajian Kebijakan Pemberdayaan Masyarakat Miskin di Era Otonomi Daerah* (Jakarta : 2002) hal 229-230

*BPS Sul-Sel, 201*

*BPS, 2012, tentang ketenagakerjaan Indonesia*

Criswardani Suryawati, 2005. *Memahami Kemiskinan Secara Multidimensional*.<http://www.diassatria.web.id/wpcontent/uploads/2008/12/jurnal-indef-subsidi.pdf>.

Departemen Agama RI, *Al-Qur'an Dan Terjemahnya*. (Jakarta: Direktorat Jenderal Bimbingan Masyarakat Islam, Direktorat Urusan Agama Islam dan Pembinaan Syariah 2009) h. 442.

Desseler 1998, *Sumber Daya Manusia*.(Jakarta : Binarupa Aksara), hal 85

Dumairy, Drs. *Perekonomian Indonesia*. Jakarta : Erlangga, 1999

HR. Ibn Majah dan dishahihkan al-Albani. Disadur dari <http://Islamstory.com>, oleh Dr. Raghil As-Sirjani

Iwan, Suparmoko. *Ekonomi Pembangunan*. Yogyakarta : BPFE, 2001

Kaufman dan Hottckiss. *Faktor-faktor yang Mempengaruhi Tingkat Kemiskinan*. Jakarta, 1999

Keputusan Menteri No. 1 tahun 1999

Mankiw, N Gregory. 2000. *Teori Makroekonomi*. Edisi Keempat. Jakarta : Erlangga.

Muhammad Arif Tiro. *Penelitian: Skripsi, Tesis dan Desertasi*. Makassar : Andira, 2009

Neneng Sandra 2004, *Dampak Kebijakan Upah Minimum Terhadap Tingkat Upah dan Pengangguran di Pulau Jawa*.

Permen no.1 Th. 1999 Pasal 1 ayat 1

Permenakertrans No. 01 Tahun 1999 *Tentang Upah minimum*,  
Kepmenkertrans No. 226/MEN/2000 *Tentang Perubahan beberapa pasal dalam Permenakertrans No. 01 tahun 1999.*

Peraturan Menteri Tenaga Kerja dan Transmigrasi No. 3 tahun 200

Peraturan Pemerintah No. 8 tahun 1982 *Tentang Perlindungan Upah*

PP No. 25 Tahun 2000, *Tentang Kewenangan Pemerintah dan Kewenangan Propinsi Sebagai Daerah Otonom.*

Safrida, 1999. *Dampak Kebijakan Upah Minimum dan Makroekonomi Terhadap Laju Inflasi, Kesempatan Kerja serta Keragaman Permintaan dan Penawaran Agregat.*

Semeru, 2001. *Dampak Kebijakan Upah Minimum Terhadap Tingkat Upah dan Peyerapan Tenaga Kerja di Daerah Perkotaan di Indonesia.*

Simanjuntak, Payaman. 1996. *Pengantar Ekonomi Sumberdaya Manusia.* Jakarta: Himpunan Pembina Sumberdaya Manusia.

Sumardoko dan Sigit, Hananto 2000. *Pengaruh kenaikan tingkat upah (UMR) pekerja sektor industri manufaktur terhadap kesejahteraan pekerja.* <https://lib.atmajaya.ac.id/default.aspx?tabID=61&src=k&id=33055>.

Suryawati, Criswardan, 2005, *Memahami Kemiskinan Secara Multidimensional.* [http://www.jmpk.online.net/Volume\\_8/Vol\\_08\\_No\\_03\\_2005.pdf](http://www.jmpk.online.net/Volume_8/Vol_08_No_03_2005.pdf). Diakses tanggal 21 juli 2013.

Surat Edaran Menteri Tenaga Kerja No. SE-07/Men/1990. *Tentang Pengelompokan Upah dan Pendapatan Non Upah*

Undang-Undang (UU) no.13 tahun 2003 *tentang Ketenagakerjaan pasal 94*

UU ketenagakerjaan No. 13 tahun 2003 *pasal 88 ayat (4)*

UU 13/2003 *Pasal 1 ayat (30)*

UU No. 13 tahun 2003 *pasal 88 ayat (1) tentang Ketenagakerjaan*

Welkipedia bebas, [www.goggle/kemiskinan.com](http://www.goggle/kemiskinan.com). di akses tanggal 15 November 2013

Wongdesmiwati. *faktor-faktor yang mempengaruhi penetapan kebijakan upah minimum propinsi di Indonesia, 2009.*