

**PENERAPAN METODE *FUN LEARNING* DALAM MENINGKATKAN
MINAT BELAJAR FISIKA SISWA KELAS XI IPA₃ SMA N 1 BISSAPPU
KAB. BANTAENG**



Skripsi

*Diajukan untuk Memenuhi Salah Satu Syarat Memperoleh Gelar
Sarjana Pendidikan (S.Pd) pada Program Studi Pendidikan Fisika
Fakultas Tarbiyah dan Keguruan UIN Alauddin Makassar*

Oleh

SETIA NINGSIH
NIM: 20404107062

**FAKULTAS TARBIYAH DAN KEGURUAN
UIN ALAUDDIN MAKASSAR
2011**

MOTTO

*Hanya dengan melakukan
dan melewatinya sendiri,
kesannya akan lebih mendalam
dan luar biasa.....!!!!!!*

*Kepercayaan adalah sebuah pintu yang tidak
terkunci, apabila anda mempercayai orang
lain, anda sudah membuka pintu untuk
menerima lebih banyak penghormatan,
persahabatan, dan kesuksesan!!!!!!*

*Kejenuhan terkadang
merupakan Vitamin tersembunyi
yang akan membuat kita semakin
kuat dan kokoh dalam bidang
yang tengah ditekuni teruslah belajar
selagi masih ada kesempatan.....*

PERNYATAAN KEASLIAN SKRIPSI

Dengan ucapan *Bismillahirrahmanirrahim*, dan dengan penuh kesadaran, penyusun yang bertanda tangan dibawah ini, menyatakan bahwa Skripsi ini benar-benar adalah hasil karya penyusun sendiri. Jika di kemudian hari terbukti bahwa skripsi ini merupakan duplikat, tiruan, plagiat, atau dibuat atau dibantu orang lain sebahagian atau keseluruhan, maka Skripsi dan gelar yang diperoleh karenanya, batal demi hukum.

Makassar, Agustus 2011
Penulis,

SETIA NINGSIH
NIM: 20404107062

PERSETUJUAN PEMBIMBING

Pembimbing penulisan skripsi saudara **Setia Ningsih, Nim: T.20404107062**, Mahasiswa Jurusan Pendidikan Fisika Fakultas Tarbiyah dan Keguruan Universitas Islam Negeri (UIN) Alauddin Makassar, setelah dengan seksama meneliti dan mengoreksi skripsi yang bersangkutan dengan judul **“Penerapan Metode *Fun Learning* dalam Meningkatkan Minat Belajar Fisika Siswa kelas XI IPA₃ SMA N 1 Bissappu Kab.Bantaeng”** memandang bahwa skripsi tersebut telah memenuhi syarat-syarat ilmiah dan dapat disetujui untuk diajukan ke sidang *Munaqasyah*.

Demikian persetujuan ini diberikan untuk dan diproses lebih lanjut.

Makassar, Agustus 2011

Pembimbing I

Pembimbing II

Drs. Hading, M.Ag
Nip. 1958 060419 8702 1001

Dra. A. Halimah, M.Pd
Nip. 1969111 419940 32 004

PENGESAHAN SKRIPSI

Skripsi yang berjudul *“Penerapan Metode Fun Learning dalam Meningkatkan Minat Belajar Fisika Siswa kelas XI IPA₃ SMA N 1 Bissappu Kab.Bantaeng”* yang disusun oleh saudari **Setia Ningsih**, Nim: **T20404107062**, mahasiswa Jurusan Pendidikan Fisika pada Fakultas Tarbiyah dan Keguruan UIN Alauddin Makassar, telah diuji dan dipertahankan dalam sidang munaqasyah yang diselenggarakan pada hari Selasa tanggal **23 Agustus 2011 M**, bertepatan tanggal **23 Ramadhan 1432 H** dan dinyatakan telah dapat diterima sebagai salah satu syarat untuk memperoleh gelar Sarjana Pendidikan (S.Pd) pada Fakultas Tarbiyah dan Keguruan Jurusan Pendidikan Fisika, dengan beberapa perbaikan.

Makassar, 23 Agustus 2011 M
23 Ramadhan 1432 H

DEWAN PENGUJI

(SK. DEKAN NO. 357 TAHUN 2011)

Ketua	: Drs. Muh. Yusuf Hidayat. M,Pd.	()
Sekretaris	: Muh. Qaddafi, S.Si., M.Si	()
Munaqisy I	: Drs. Nur Yamin. M, Ag	()
Munaqisy II	:Drs. Yahdi. M, Ag	()
Pembimbing I	: Drs. Hading, M.Ag	()
Pembimbing II	: Dra. Andi Halimah, M.Pd	()

Disahkan Oleh :
Dekan Fakultas Tarbiyah dan Keguruan
UIN Alauddin Makassar

Dr. H. Salehuddin, M.Ag.
NIP. 19541212 198503 1 001

KATA PENGANTAR

بِسْمِ اللّٰهِ الرَّحْمٰنِ الرَّحِیْمِ

Maha besar dan Maha suci Allah swt yang telah memberikan izin-Nya untuk mengetahui sebagian kecil dari ilmu yang dimiliki-Nya. Segala puji dan syukur penulis panjatkan ke hadirat Allah swt atas perkenaan-Nya sehingga penulis dapat menyelesaikan skripsi sederhana ini, semoga dengan kesederhanaan ini dapat diambil manfaatnya sebagai bahan referensi bagi para pembaca budiman. Demikian pula salawat dan salam atas junjungan Nabi Besar Muhammad saw, nabi yang telah membawa Islam sebagai jalan keselamatan bagi umat manusia.

Tulisan ini lahir sebagai aktualisasi ide dan eksistensi kemanusiaan penulis, yang sadar dan mengerti akan keberadaan dirinya serta apa yang akan dihadapi dimasa depan. Keberadaan tulisan ini merupakan salah satu proses menuju pendewasaan diri, sekaligus refleksi proses perkuliahan yang selama ini penulis lakoni pada Fakultas Tarbiyah dan Keguruan Universitas Islam Negeri Alauddin Makassar. Dimana, proses pembelajaran kadang membosankan, menjenuhkan, menggembirakan sekaligus menggelitik batin penulis yang sedang dalam fase pencarian jati diri. Penulis teringat akan sebuah ungkapan kedua orang tua penulis, bahwa *“Kesabaran dan kerja keras disertai do’a adalah kunci dari keberhasilan”*.

Detik-detik yang indah tersimpul telah menjadi rentangan waktu yang panjang dan akhirnya dapat terlewati dengan kebahagiaan. Sulit rasanya meninggalkan dunia

kampus yang penuh dinamika, tetapi seperti pelangi pada umumnya kejadian itu tidak berdiri sendiri tapi merupakan kumpulan bias dari benda yang lain.

Dengan segenap jiwa dan segala kerendahan hati ucapan terima kasih yang tak terhingga atas kasih sayang yang tak bertepi kepada **Alm. Ayahanda Tajuddin Tutu.S.sos** dan **Ibunda Ratnawati** yang untuk beliau skripsi ini kupersembahkan. Bimbingan, doa dan segala bentuk pengorbanannya yang terhampar begitu sangat berarti untuk keberhasilanku.

Selesainya skripsi ini tidak terlepas dari bantuan, bimbingan dan dukungan dari berbagai pihak, baik dalam bentuk dorongan moril maupun materil, maka dalam kesempatan ini penulis ingin menyampaikan rasa terima kasih yang sebesar-besarnya kepada:

1. Bapak Prof. Dr. H. Abdul Qadir Gassing, M.S. selaku Rektor UIN Alauddin Makassar beserta pembantu Rektor I, II, III, dan IV atas segala fasilitas yang diberikan dan senantiasa memberikan dorongan, bimbingan dan nasehat kepada penulis.
2. Bapak Dr. H. Salehuddin Yasin, M.Ag. selaku Dekan Fakultas Tarbiyah dan Keguruan beserta Pembantu Dekan I, II, dan III atas segala fasilitas yang diberikan dan senantiasa memberikan dorongan, bimbingan dan nasehat kepada penulis.
3. Bapak Drs. Muh. Yusuf Hidayat, M.Pd, dan Muh. Qaddafi, S.Si., M.Si. selaku Ketua Jurusan dan Sekretaris Jurusan Pendidikan Fisika Fakultas Tarbiyah dan

Keguruan UIN Alauddin Makassar yang senantiasa memberikan bimbingan dan nasehat penyusunan skripsi ini.

4. Bapak Drs. Hading, M.Ag. dan Dra. Andi Halimah, M.pd. selaku Pembimbing I dan Pembimbing II, yang telah memberikan bimbingan dalam penyusunan skripsi ini.
5. Bapak dan Ibu Dosen serta pegawai dalam lingkungan Fakultas Tarbiyah dan Keguruan UIN Alauddin Makassar yang telah membantu penulis dalam menjalani masa studi.
6. Bapak Gubernur Sulawesi Selatan, Bapak Bupati Bantaeng, Kepala Sekolah SMAN I Bissappu Kab. Bantaeng, serta guru Fisikanya yang telah membantu penelitian penulis dalam rangka penyelesaian skripsi ini.
7. Siswa-siswi kelas XI IPA₃ SMAN I Bissappu Kab. Bantaeng yang telah menerima kakak dengan baik di sekolahnya, menghormati kakak selama meneliti, mengajar dan memperhatikan materi yang kakak ajarkan.
8. Saudara-saudara yang tercinta **Indar Jaya, B.A, Taufiq Irawan, Sri Indra Hayu Wahyu Ningsih, S.pd dan M. Salman Effendi (ambank)** yang begitu banyak memberikan bantuan, baik materil maupun moril yang tak ternilai harganya, nasehat dan kasih sayang kalian memotivasiku untuk lebih maju
9. Rekan-rekan seperjuanganku sekaligus sahabat (Yustina, St.Muthmainnah, Sudira, Nurhidayah, Rahmawati, dan Nayu Umanailo) yang telah meluangkan waktunya.

10. Rekan-rekan mahasiswa Jurusan Pendidikan Fisika angkatan 2007, dan semua pihak yang turut membantu dalam penyelesaian skripsi ini, semoga semua bantuannya bernilai ibadah di sisi Allah swt, juga untuk semua yang telah hadir dalam sisi kehidupanku . Semoga kita mampu menjadi hamba yang bijak, yang mengerti arti diri dan posisi kita di antara hamba yang lain.

Akhirnya hanya kepada Allah jualah penulis serahkan segalanya. Semoga semua pihak yang telah membantu penulis mendapat pahala dari Allah swt, serta semoga skripsi ini dapat bermanfaat bagi semua orang khususnya bagi penulis sendiri.

Billahitaufiq Wal Hidayah

Wassalamu Alaikum Wr. Wb.

Makassar, Agustus 2011

Penulis,

SETIA NINGSIH
NIM. T. 20404107062

DAFTAR ISI

HALAMAN JUDUL	i
MOTTO	ii
HALAMAN PERNYATAAN KEASLIAN SKRIPSI.....	iii
HALAMAN PERSETUJUAN PEMBIMBING	iv
HALAMAN PENGESAHAN SKRIPSI.....	v
KATA PENGANTAR.....	vi
DAFTAR ISI.....	x
DAFTAR TABEL	xii
DAFTAR LAMPIRAN	xiii
ABSTRAK.....	xiv
BAB I PENDAHULUAN	1 - 6
A. Latar Belakang	1
B. Rumusan Masalah	2
C. Hipotesis	3
D. Definisi Operasional Variabel.....	3
E. Tujuan dan Kegunaan Penelitian.....	5
F. Garis Besar Isi Skripsi	6
BAB II KAJIAN PUSTAKA	7 - 31
A. Minat Belajar Fisika.....	7
B. Metode <i>Fun Learning</i>	16
C. Tinjauan Materi	19
BAB III METODE PENELITIAN	32 - 39
A. Populasi dan Sampel.....	32
B. Desain Penelitian.....	33
C. Instrumen Penelitian	34
D. Prosedur Pengumpulan Data.....	35
E. Teknik Analisis Data	35
BAB IV HASIL PENELITIAN DAN PEMBAHASAN	40- 63
A. Deskripsi Minat Belajar Fisika sebelum Penerapan Metode <i>Fun Learning</i> Siswa Kelas XI IPA ₃ SMA N Bissappu Kab.Bantaeng.....	40
B. Deskripsi Skor Hasil Pengukuran Minat Belajar Fisika Siswa Kelas XI IPA ₃ SMAN 1 Bissappu Kab. Bantaeng, setelah Penerapan Metode <i>Fun Learning</i>	47

C. Peningkatan Minat Belajar fisika setelah Penerapan Metode <i>Fun Learning</i> Siswa Kelas XI IPA ₃ SMA N I Bissappu Kab. Bantaeng.....	54
D. Pembahasan.....	58

BAB V PENUTUP 64 - 65

A. Kesimpulan	64
B. Saran	65

DAFTAR PUSTAKA

LAMPIRAN-LAMPIRAN

RIWAYAT HIDUP PENULIS

DAFTAR TABEL

Tabel	Halaman
Tabel 4.1	Skor Pengukuran Minat Belajar Fisika sebelum Penerapan Metode <i>Fun Learning</i> Siswa Kelas XI IPA ₃ SMA N I Bissappu Kab.Bantaeng (<i>Pretest</i>) 40
Tabel 4.2	Distribusi Frekuensi Minat Belajar Fisika Siswa Kelas IX IPA ₃ SMA N I Bissappu Kab.Bantaeng.....43
Tabel 4.3	Tabel untuk Menghitung Rata-rata dan Variansi Minat Belajar Fisika Siswa Kelas XI IPA ₃ SMA N I Bissappu Kab.Bantaeng.....44
Tabel 4.4	Kategori Minat Awal Belajar Fisika.....46
Tabel 4.5	Skor Minat Belajar Fisika Setelah Penerapan Metode <i>Fun Learning</i> Siswa Kelas XI IPA ₃ SMA N I Bissappu Kab. Bantaeng.....47
Tabel 4.6	Distribusi Frekuensi Minat Belajar Fisika Siswa Kelas IX IPA ₃ SMA N I Bissappu Kab.Bantaeng49
Tabel 4.7	Tabel untuk Menghitung Rata-rata dan Variansi Minat Belajar Fisika Siswa Kelas XI IPA ₃ SMA N I Bissappu Kab.Bantaeng..... 50
Tabel 4.8	Kategori Minat Akhir Belajar Fisika.....52
Tabel 4.9	Skor Minat Belajar Fisika Siswa Kelas XI IPA ₃ SMA N I Bissappu Kab. Bantaeng sebelum dan setelah Penerapan Metode <i>Fun Learning</i> 53
Tabel 4.10	Data Hasil Observasi Penerapan Metode <i>Fun Learning</i> Siswa Kelas XI IPA ₃ SMAN 1 Bissappu Kab.Bantaeng.....61

DAFTAR LAMPIRAN

LAMPIRAN A INSTRUMEN PENELITIAN

LAMPIRAN B HASIL PENELITIAN

LAMPIRAN C RENCANA PEMBELAJARAN

LAMPIRAN D PERSURATAN

ABSTRAK

N a m a : Setia Nigsih

N I M : 20404107062

J u d u l : “Penerapan Metode *Fun Learning* dalam Meningkatkan Minat Belajar Fisika Siswa Kelas XI IPA₃ SMA N I Bissappu Kab. Bantaeng”.

Skripsi ini membahas tentang penerapan metode *fun learning* dalam meningkatkan minat belajar fisika siswa kelas XI IPA₃ SMAN I Bissappu Kab. Bantaeng. Rumusan masalah dalam penelitian ini adalah bagaimana minat belajar fisika sebelum penerapan metode *fun learning* siswa kelas XI IPA₃ SMAN I Bissappu Kab. Bantaeng, bagaimana minat belajar fisika setelah penerapan metode *fun learning* siswa kelas XI IPA₃ SMAN I Bissappu Kab. Bantaeng, dan apakah ada peningkatan minat belajar fisika setelah penerapan metode *fun learning* siswa kelas XI IPA₃ SMAN I Bissappu Kab. Bantaeng.

Variabel yang diteliti adalah penerapan metode *fun learning* dalam meningkatkan minat belajar fisika siswa kelas XI IPA₃ SMAN 1 Bissappu Kabupaten Bantaeng. Subjek penelitian ini adalah seluruh siswa kelas XI IPA₃ SMAN 1 Bissappu Kab. Bantaeng yang berjumlah 37 orang. Jenis penelitian ini adalah penelitian *pre eksperimental desaigns* dengan model penelitian *the one group pretest-posttest*. Instrumen penelitian yang digunakan dalam pengumpulan data adalah angket dan lembar observasi. Teknik analisis data yang digunakan adalah analisis deskriptif dan analisis statistik inferensial (*uji-t*).

Hasil analisis deskriptif sebelum penerapan metode *fun learning* siswa kelas XI IPA₃ SMAN 1 Bissappu Kabupaten Bantaeng termasuk pada kategori sedang sebesar 83,78%, dengan rata-rata minat belajar sebesar 71,36 dan variansi sebesar 4,69. Dan setelah penerapan metode *fun learning* siswa kelas XI IPA₃ SMAN I Bissappu Kab. Bantaeng termasuk pada kategori tinggi yaitu sebesar 70,27%, dengan rata-rata nilai yang diperoleh sebesar 79,5 dan variansi sebesar 2,14. Hasil pengujian hipotesis dengan uji *t* diperoleh nilai sebesar 18,77. Jika dibandingkan dengan nilai t_{table} yang besarnya 2,704 maka dapat dinyatakan bahwa $t_{hitung} > t_{table} = 18,77 > 2,704$.

BAB I

PENDAHULUAN

A. Latar Belakang

Meningkatkan kualitas peserta didik bukan hanya ditinjau dari segi kurikulumnya, tetapi pendidik juga harus memperhatikan beberapa aspek pengajaran. Pendidik sebagai fasilitator harus mampu memilih dan menerapkan strategi pembelajaran yang dapat meningkatkan minat belajar fisika peserta didik, baik yang cerdas maupun yang lambat dan mengetahui bagaimana situasi dan kondisinya. Pendidikan harus dapat mengelola pembelajaran yang dapat merangsang dengan menambahkan minat belajar, mendorong minat belajar anak yang tidak cerdas. Karena minat belajar yang dimiliki para peserta didik cukup heterogen.

Sistem pembelajaran, guru hendaknya memberikan suasana baru bagi peserta didik. Pembelajaran hanya akan menyenangkan apabila tidak monoton. Hal-hal baru yang dimaksud adalah menggunakan berbagai pendekatan dan metode pembelajaran yang lebih berorientasi pada pemahaman kondisi peserta didik dan lingkungan sekitarnya serta lebih memberdayakan peserta didik. Oleh karena itu, berbagai media-media telah mewacanakan langkah-langkah solutif untuk meningkatkan kualitas diri.

Menurut Tolstoy (Freire 2004, 492) bahwa tugas-tugas pendidik adalah mencari cara menjadikan bahan pelajaran bermakna bagi peserta didik, memberi motivasi belajar dan menyediakan kepuasan belajar sehingga peserta didik merasakan kenyamanan belajar.

Persoalan pelajaran yang menyenangkan itu sangat dibutuhkan pada pendidikan fisika khususnya. Hal ini dikarenakan citra Mata Pelajaran Fisika bagi peserta didik ataupun pada masyarakat umumnya adalah “ Negatif “, dalam artian tidak menyenangkan dan sangat membosankan. Untuk itu, pendidik membutuhkan sebuah metode dengan menyiasati agar perasaan negatif yang telah tertanam dalam benak siswa yang menyebabkan hasil yang buruk pada pelajaran fisika bisa berubah menjadi positif berupa gairah, rasa senang, suka, ada ketertarikan atau minat yang besar pada pelajaran fisika. Maka peneliti menerapkan sebuah metode *fun learning* yaitu cara belajar mengasyikan dan menyenangkan yang berpusat pada kondisi psikolog siswa dan atmosfer lingkungan dalam melakukan proses pembelajaran. Metode ini merupakan cara untuk menciptakan rasa cinta dan keinginan untuk belajar.

Oleh karena itu, maka penulis termotivasi meneliti kondisi realitas yang dihadapi peserta didik dalam mata pelajaran fisika dengan judul “ **Penerapan Metode *Fun Learning* dalam Meningkatkan Minat Belajar Fisika Siswa kelas XI IPA₃ SMA N 1 Bissappu Kab.Bantaeng**“.

B. Rumusan Masalah

Berdasarkan latar belakang masalah yang dikemukakan di atas, maka masalah yang akan diselidiki dalam penelitian ini dirumuskan sebagai berikut:

1. Bagaimanakah minat belajar fisika sebelum penerapan metode *fun learning* siswa kelas XI IPA₃ SMA N 1 Bissappu Kabupaten Bantaeng ?

2. Bagaimanakah minat belajar fisika setelah penerapan metode *fun learning* siswa kelas XI IPA₃ SMA N 1 Bissappu Kabupaten Bantaeng ?
3. Apakah ada peningkatan minat belajar fisika setelah penerapan metode *fun learning* siswa kelas XI IPA₃ SMA N 1 Bissappu Kabupaten Bantaeng ?

C. Hipotesis

Adapun hipotesis yang akan diujikan pada penelitian ini adalah “penerapan metode *fun learning* dapat meningkatkan minat belajar Fisika siswa kelas XI IPA₃ SMA N 1 Bissappu Kabupaten Bantaeng”.

D. Definisi Operasional Variabel

Untuk mendapatkan gambaran dan memudahkan pemahaman serta memberikan persepsi yang sama antara penulis dan pembaca terhadap judul serta memperjelas ruang lingkup penelitian ini, maka peneliti perlu mengemukakan beberapa variabel yang dianggap perlu yaitu :

1. Variabel X (Metode *Fun Learning*)

Fun learning atau cara belajar menyenangkan yang menyenangkan menurut pendidik komunitas sekolah alam adalah suatu proses belajar-mengajar yang mengangkat kehidupan secara natural dan real serta indah dan nyaman.

Proses pembelajaran ini menjadi sebuah aktivitas kehidupan real yang dihayati dengan penuh kegembiraan dan menurut Tolstoy (Freire 2004, 492). Belajar menyenangkan sangat perlu dalam proses pembelajaran karena sangat membantu bagi peserta didik untuk bisa menjadikan bahan pelajaran menjadi bermakna, memberi

motivasi belajar, dan menyediakan kepuasan belajar. Karena belajar yang menyenangkan akan membuat anak merasa tidak terbebani atau tidak merasa dipaksa untuk belajar.

2. Variabel Y (Minat Belajar Fisika)

Minat dalam artian yang paling mendasar adalah ketertarikan individu yang terfokuskan secara mendalam, atau terlibat sepenuhnya dengan suatu kegiatan karena menyadari pentingnya kegiatan itu. Minat merupakan salah satu faktor penentu keberhasilan belajar (Slameto 1995, 180).

Belajar ialah suatu proses usaha yang dilakukan seseorang untuk memperoleh suatu perubahan tingkah laku baru secara keseluruhan, sebagai hasil pengalamannya sendiri dalam interaksi dengan lingkungannya.

Minat belajar fisika adalah keterlibatan diri secara penuh untuk mendapatkan pengetahuan tentang ide-ide atau konsep-konsep abstrak yang tersusun secara hierarkis dalam rangka pembentukan nalar sikap serta keterampilan dan penerapan fisika. Siswa yang mempunyai minat belajar fisika berarti mempunyai usaha dan kemauan untuk mempelajari fisika.

E. Tujuan dan Manfaat Penelitian

1. Tujuan Penelitian

Adapun tujuan penelitian ini adalah sebagai berikut:

- a. Untuk mengetahui minat belajar fisika sebelum penerapan metode *fun learning* siswa kelas XI IPA₃ SMA N 1 Bissappu Kabupaten Bantaeng
- b. Untuk mengetahui minat belajar fisika setelah penerapan metode *fun*

learning siswa kelas XI IPA₃ SMA N 1 Bissappu Kabupaten Bantaeng

- c. Untuk mengetahui apakah ada peningkatan minat belajar fisika setelah penerapan metode *fun learning* siswa kelas XI IPA₃ SMA N 1 Bissappu Kabupaten Bantaeng

2. Manfaat penelitian

Adapun manfaat penelitian ini adalah sebagai berikut:

- a. Manfaat penelitian ilmiah yaitu, kegunaan pengembangan ilmu dibidang fisika. Bagi siswa, sebagai motivasi dan daya tarik bagi siswa untuk dapat lebih giat dan aktif dalam mengikuti kegiatan proses belajar mengajar dan dalam menyelesaikan tugas sehingga dapat meningkatkan minat belajar.
- b. Manfaat penelitian praktis yaitu, untuk dijadikan motivasi bagi guru mengembangkan proses belajar mengajar melalui penerapan metode *fun learning* khususnya di sekolah SMAN 1 Bissappu Kab. Bantaeng.

F. Garis Besar Isi Skripsi

Untuk memperoleh gambaran singkat dari keseluruhan skripsi ini terdiri dari lima bab yang tersusun secara sistematis yang meliputi pokok bahasan, penulis akan menguraikan kedalam bentuk garis besar isi skripsi sebagai berikut:

Bab Pertama, menyajikan bab pendahuluan yang isinya gambaran umum isi skripsi, sekaligus sebagai pengantar untuk memasuki pembahasan latar belakang masalah sebagai landasan berpikir untuk merumuskan masalah yang diangkat.

Dalam bab ini juga dikemukakan rumusan masalah, hipotesis, definisi operasional, tujuan penelitian dan manfaat penelitian serta garis besar isi skripsi.

Bab Kedua, Bab kedua, berisi tinjauan pustaka yang membahas tentang minat belajar fisika, pengertian belajar fisika, proses dan tahapan belajar, teori-teori belajar, dan metode *fun learning*.

Bab ketiga, berisi tentang metode penelitian yang mencakup pembahasan subjek penelitian, desain penelitian, instrument penelitian, prosedur pengumpulan data, teknik analisis data.

Bab keempat, berisi tentang pembahasan hasil-hasil penelitian yang meliputi gambaran mengenai minat belajar fisika sebelum dan setelah menggunakan metode *fun learning* serta gambaran peningkatan minat belajar fisika siswa kelas XI IPA₃ SMAN 1 Bissappu Kabupaten Bantaeng.

Bab kelima, adalah penutup yang mengemukakan kesimpulan dari beberapa uraian terdahulu dengan diakhiri saran-saran penelitian.

BAB II

KAJIAN PUSTAKA

A. Minat Belajar Fisika

1. Minat

Minat dalam artian yang paling mendasar adalah ketertarikan individu yang terfokuskan secara mendalam, atau terlibat sepenuhnya dengan suatu kegiatan karena menyadari pentingnya kegiatan itu. Minat merupakan salah satu faktor penentu keberhasilan belajar.

Oleh karena itu, minat belajar anak-anak harus diperhatikan dengan seksama untuk memudahkan membimbing dan mengarahkan anak belajar sehingga ia tidak perlu mendapat dorongan dari luar apabila pekerjaan yang dilakukan cukup menarik minatnya. Pengertian minat menurut (Slameto 1995, 180) yaitu: “minat adalah suatu rasa lebih suka dan rasa keterkaitan pada suatu hal atau aktivitas tanpa ada yang menyuruh. Minat pada dasarnya adalah penerimaan akan sesuatu hubungan antara diri sendiri dengan sesuatu di luar diri. Semakin kuat atau dekat hubungan tersebut semakin besar minat”.

Dari beberapa uraian di atas, maka minat belajar fisika dapat diartikan sebagai keterlibatan diri secara penuh untuk mendapatkan pengetahuan tentang ide-ide atau konsep-konsep abstrak yang tersusun secara hierarkis dalam rangka pembentukan nalar sikap serta keterampilan dan penerapan fisika. Siswa yang mempunyai minat belajar fisika berarti mempunyai usaha dan kemauan untuk mempelajari fisika.

Secara lebih terinci arti pentingnya minat (The Liang Gle, 1995, 28) adalah sebagai berikut:

a. Minat melahirkan perhatian yang serta merta

Menurut John Adams, pada saat minat belajar dimiliki oleh seseorang, pada saat itulah perhatiannya tidak lagi dipaksakan dan beralih menjadi spontan. Semakin besar minat seseorang akan semakin besar derajat spontanitas perhatiannya yang akan membuat belajar menjadi belajar jangka panjang sehingga memperdalam pemahaman.

b. Minat memperkecil kebosanan belajar dalam diri sendiri

Kebalikan minat adalah kebosanan, kekosongan perhatian atau penolakan keterlibatan diri terhadap sesuatu hal. Kejemuhan melakukan sesuatu lebih banyak bersumber dari dalam diri dari pada di luar diri. Oleh karena itu, penghapusan kebosanan hanya bisa terlaksana dengan menumbuhkan minat belajar, kemudian meningkatkan minat itu sebesar-besarnya.

c. Minat memudahkan terciptanya konsentrasi.

William Amstrong dalam bukunya yang berjudul *Study Is Hard Work* (The Liang Gie 1980, 129) menyatakan bahwa konsentrasi tidak ada dan tidak dapat ada bilamana terdapat minat yang tak memadai.

d. Minat memperkuat melekatnya bahan pelajaran dalam ingatan

Pengingatan juga mungkin terlaksana kalau siswa berminat terhadap pelajarannya. Suatu bahan pelajaran yang berulang-ulang dihafal mudah terlupakan kalau dipelajari tanpa minat, sehingga dengan demikian minat belajar memiliki

peranan mempermudah dan memperkuat melekatnya bahan pelajaran dalam ingatan. Mengenai cara untuk mengembangkan minat terhadap mata pelajaran yang tidak disenangi menurut Collin Woodley (The Liang Gie 1998, 135) adalah mempelajari mata pelajaran tersebut dengan sungguh-sungguh dan baik. Oleh karena itu untuk meningkatkan minat terhadap pelajaran fisika, maka siswa harus mempelajari fisika dengan sungguh-sungguh dan baik.

2. Pengertian Belajar Fisika

Belajar ialah proses perubahan tingkah laku yang dinyatakan dalam bentuk penguasaan, penggunaan dan penilaian terhadap atau mengenai sikap dan nilai-nilai, pengetahuan dan kecakapan dasar yang terdapat dalam berbagai aspek kehidupan atau pengalaman yang terorganisasi (Darwang 2007, 125).

Belajar adalah proses perubahan perilaku berkat pengalaman dan pelatihan. Artinya tujuan kegiatan belajar adalah perubahan tingkat laku, baik yang menyangkut pengetahuan, keterampilan, sikap dan seluruh aspek pribadi. Kegiatan belajar mengajar seperti mengorganisasi pengalaman belajar, menilai proses dan hasil belajar, termasuk dalam tanggung jawab guru (Sabri 2007, 19).

Menurut pandangan dan teori konstruktivisme, belajar merupakan proses aktif dari subjek belajar, untuk merekonstruksi makna sesuatu baik berupa itu teks, kegiatan dialog, pengalaman fisik dan lain-lain. Belajar merupakan kegiatan mengasimilasi dan menghubungkan pengalaman atau bahan yang dipelajarinya dengan pengertian yang sudah dimilikinya, sehingga pengertiannya jadi berkembang.

Belajar adalah kegiatan yang berproses dan merupakan unsur yang sangat fundamental dalam penyelenggaraan setiap jenis dan jenjang pendidikan (Muhibbin 2002, 63). Ini berarti, bahwa berhasil atau gagalnya pencapaian tujuan pendidikan itu amat tergantung pada proses belajar yang dialami siswa baik ketika dia berada di sekolah maupun di lingkungan keluarganya sendiri.

Definisi tentang belajar dikemukakan oleh R.M. Gagne, yang dikutip dalam Baego Ishak (1988, 21) bahwa belajar ialah perubahan disposisi atau kesanggupan yang berlaku selama waktu tertentu yang tidak dapat dinyatakan sebagai proses pertumbuhan.


Belajar terjadi bila seseorang menghadapi sesuatu yang didalamnya ia tidak dapat menyesuaikan diri dengan menggunakan bentuk-bentuk kebiasaan untuk menghadapi tantangan-tantangan atau apabila seseorang harus mengatasi rintangan-rintangan dalam aktivitasnya.

Di dalam Q.S. An Nahl/ 16: 78 dan Q.S. Al A’Raaf/ 7: 179 terdapat ayat yang menjelaskan tentang pentingnya belajar mensyukuri nikmat Allah dan mempergunakan dalam hal- hal kebaikan, yaitu:



Artinya: “Dan Allah mengeluarkan kamu dari perut ibumu dalam keadaan tidak mengetahui sesuatu pun, dan Dia memberi kamu pendengaran, penglihatan dan hati agar kamu bersyukur” (Q.S. An Nahl: 78) .

Dan dalam surah Al A’raaf ayat 179 yang berbunyi:



Artinya: “Dan sesungguhnya Kami jadikan untuk isi neraka Jahannam kebanyakan dari jin dan manusia, mereka mempunyai hati, tetapi tidak dipergunakan untuk memahami (ayat-ayat Allah) dan mereka mempunyai mata (tetapi) tidak dipergunakan melihat (tanda-tanda kekuasaan Allah), dan mereka mempunyai telinga (tetapi) tidak dipergunakannya untuk mendengar (ayat-ayat Allah). Mereka itu sebagai binatang ternak, bahkan mereka lebih sesat lagi. Mereka itu orang-orang yang lalai” (Q.S. Al A’Raaf: 179).

Kedua ayat di atas menganjurkan kepada kita untuk mensyukuri pemberian Allah SWT dan mempergunakan dengan sebaik- baiknya terhadap hal- hal yang benar sesuai dengan perintah Allah SWT yang dalam hal ini adalah belajar. Seseorang dikatakan belajar jika mereka dapat membedakocan antara hal- hal yang

baik dan buruk, mendengarkan yang baik dan buruk serta dapat memahami mana yang baik dan buruk dan memahami apa yang seharusnya mereka perbuat. Dengan adanya kesadaran seperti ini, maka mereka akan menjadi orang-orang yang baik dan beruntung.

Ayat di atas juga menjelaskan pentingnya belajar dan berpengetahuan. Belajar terhadap hal-hal yang baik dan benar sesuai dengan perintah Allah. Pengetahuan yang membedakan manusia yang satu dengan manusia yang lainnya. Karena dengan pengetahuan seseorang dapat beribadah dengan benar sesuai dengan syariat.

3. Proses dan Tahapan Belajar

Proses adalah suatu perubahan khususnya yang menyangkut perubahan tingkah laku atau perubahan kejiwaan. Dalam psikologi belajar, proses berarti cara-cara atau langkah-langkah khusus yang dengannya beberapa perubahan yang ditimbulkan sehingga tercapai hasil-hasil tertentu. Jadi proses belajar dapat diartikan sebagai tahapan perubahan perilaku kognitif, afektif dan psikomotor yang terjadi dalam diri siswa.

Ada beberapa tahapan dalam proses belajar yaitu;

1. Menurut *Jerome S. Bruner* bahwa dalam proses belajar siswa menempuh tiga tahapan yaitu;
 - a) *Tahapan informasi* (Tahapan penerimaan materi)
 - b) *Tahapan transformasi* (Tahapan perubahan materi)
 - c) *Tahapan evaluasi* (Tahapan penilaian materi)

2. Menurut *Arno F. Witing* bahwa setiap proses belajar selalu berlangsung dalam tiga tahapan yaitu:

- a) *Acquisition* (tahapan penerimaan informasi)
- b) *Storage* (tahapan penyimpanan informasi)
- c) *Retrieval* (tahapan mendapatkan kembali informasi)

3. Menurut *Albert Bandura* bahwa proses belajar terjadi dalam urutan tahapan sebagai berikut:

- a) *Attentional phase* (tahap perhatian)
- b) *Retention phase* (tahap penyimpanan dalam ingatan)
- c) *Reproduction phase* (tahap reproduksi)
- d) *Motivation phase* (tahap motivasi)

4. Teori-teori Belajar

a. Teori belajar behavioristik

Teori-teori belajar yang termasuk ke dalam kelompok behavioristik diantaranya ialah sebagai berikut:

1) Teori belajar koneksionisme yang dikembangkan oleh Thorndike.

Menurut teori belajar ini, belajar pada hewan dan manusia pada dasarnya berlangsung, menurut prinsip-prinsip yang sama yang dimulai dengan kecenderungan untuk bertindak atau hubungan antara stimulus dan respon (S-R).

2) Teori belajar *classical conditioning* (Pavlov dan Watson)

Teori ini juga percaya bahwa belajar pada hewan memiliki prinsip yang sama dengan manusia, belajar atau pembentukan perilaku perlu dibantu dengan kondisi tertentu. Untuk membentuk tingkah laku tertentu harus dilakukan secara berulang-ulang dengan melakukan pengkondisian tertentu. Pengkondisian itu ialah dengan melakukan pancingan yang dapat menumbuhkan tingkat laku.

3) *Operant conditioning*

Teori *operant conditioning* dikembangkan oleh Skinner yang merupakan pengembangan dari teori stimulus respon. Skinner berpendapat bahwa untuk membentuk tingkah laku tertentu perlu diurutkan atau dipecah-pecah menjadi bagian-bagian atau komponen tingkah laku yang spesifik. Selanjutnya agar terbentuknya tingkah yang diharapkan, pada setiap tingkah laku yang spesifik yang telah direspon, perlu diberikan hadiah (*reinforce*) agar tingkah laku itu terus berulang. (Muh. Ali dkk, 2004, 201)

b. Teori belajar kognitif

1) Teori *gestalt*

Teori *gestalt* dikembangkan oleh *Koffka, Kohler dan Wertheimer*. Menurut teori ini belajar adalah proses mengembangkan *insight* yang merupakan pemahaman terhadap hubungan antara bagian di dalam suatu situasi permasalahan, yang memiliki ciri-ciri sebagai berikut:

- a) Kemampuan *insight* seseorang tergantung pada kemampuan dasar orang tersebut, sedangkan kemampuan dasar itu tergantung pada usia dan posisinya.
- b) *Insight* dipengaruhi atau tergantung pada pengalaman masa lalu yang relevan.
- c) *Insight* tergantung pada pengaturan dan penyediaan lingkungannya.
- d) Pengertian yang merupakan inti dari *insight* melalui pengertian individu dapat menyelesaikan suatu masalah.
- e) Apabila *insight* telah diperoleh, maka dapat digunakan untuk menghadapi persoalan dalam situasi lain. (Slameto, 2003, 9).

2) Teori Medan

Teori medan dikembangkan oleh Kurt Lewin, yang menganggap bahwa belajar adalah proses memecahkan masalah.

c. Teori Konstruktivistik

Belajar menurut teori ini bukanlah sekedar menghafal akan tetapi, proses mengkonstruksi pengetahuan melalui pengalaman. Pengetahuan bukanlah hasil pemberian dari orang lain seperti guru, akan tetapi hasil dari proses mengkonstruksi yang dilakukan setiap individu.

B. Metode Fun Learning

Metode *fun learning* atau cara belajar menyenangkan yang mengasyikan menurut pendidik komunitas sekolah alam adalah suatu proses belajar mengajar yang mengangkat kehidupan secara natural dan riil serta indah dan nyaman. Proses pembelajaran ini menjadi sebuah aktivitas kehidupan riil yang dihayati dengan penuh kegembiraan, dan menurut Tolstoy (Freire 2004, 492) belajar menyenangkan sangat perlu dalam proses pembelajaran karena sangat membantu bagi peserta didik untuk bisa menjadikan bahan pelajaran menjadi bermakna, memberi motivasi belajar, dan menyediakan kepuasan belajar. Karena belajar yang menyenangkan akan membuat anak merasa tidak dibebani atau tidak tersa dipaksa untuk belajar.

Menurut beberapa pendapat di atas, maka dapat disimpulkan bahwa metode *fun learning* adalah cara belajar mengasyikan dan menyenangkan yang berpusat pada kondisi psikologi siswa dan atmosfer lingkungan dalam melakukan proses belajar mengajar. Metode ini merupakan cara untuk menciptakan rasa cinta dan keinginan untuk belajar. Penerapan metode ini merupakan penerapan kombinasi dari *Quantum Learning* dan *Quantum Teaching* dengan menggunakan games, pengaturan kelas yang berbeda beserta menggunakan alat peraga yang mendukung.

Dengan penerapan metode guru membantu peserta didik menikmati pelajaran dengan memandangnya peserta didik sebagai manusia seutuhnya, bukan sebagai

robot atau celengan yang harus dijelajahi dengan ilmu pengetahuan dan keterampilan sehingga di saat proses pembelajaran menjadi sebuah proses pengisian atau gaya bank menurut Paul of Freire (Djibran 2006, 144) dan juga, ketika siswa berada dalam kondisi *fun* menurut Fahd Djibran, maka minat akan bangkit, ada keterlibatan penuh, serta terciptanya makna, pemahaman, dan nilai yang membahagiakan pada diri sang pembelajar.

Melalui metode pembelajaran *fun learning*, maka guru dapat mengubah kelas menjadi komunitas belajar masyarakat mini yang setiap detailnya telah diubah secara seksama untuk mendukung belajar optimal yaitu dengan bagaimana cara mengatur bangku, alat peraga, menerapkan kebijakan kelas, hingga kepada cara merancang pengajaran. Dengan demikian, siswa dinamis dapat mengikuti pembelajaran sehingga dunia guru dengan dunia siswa dapat terjembatani untuk memudahkan guru, membangun jalinan, menyelesaikan bahan pelajaran dengan cepat, membuat hasil belajar lebih melekat, dan memastikan terjadinya pengalihan pengetahuan. Menurut De Porter (2003 : 19) ada beberapa langkah metode *fun learning* untuk membangun suasana belajar yang menyenangkan yaitu:

Adapun langkah-langkah Metode *Fun Learning* adalah sebagai berikut:

1. Membangun kekuatan – niat

Pendidik harus memahami perasaan dan sikap siswa yang terlibat dan berpengaruh penuh pada proses belajarnya, sehingga pendidik bias mengajar sesuai dengan kondisi peserta didik, maka terjalin sebuah hubungan emosional yang tinggi

antara peserta didik dan pendidik dan juga peserta didik mampu menyingkirkan segala tekanan dan ancaman psikis dari suasana belajar.

Langkah-langkah yang dilakukan oleh pendidik untuk mengenal emosi siswa adalah;

- a. Memberikan kebebasan kepada anak mengungkapkan suka cita dan kemarahan mereka di saat belajar.
- b. Menggunakan menulis atau menggambar untuk meluapkan emosi.
- c. Atau dengan membaca dengan perasaan.

2. Jalinan rasa simpati dan saling pengertian

Peserta didik harus mampu menjalin sebuah hubungan berupa rasa simpati dan saling pengertian dengan peserta didik, karena dengan adanya hubungan atau saling mengenal antara pendidik dan peserta didik akan menciptakan suasana yang terbuka dan efektif. Cara-cara untuk membangun hubungan yaitu:

- a. Memperlakukan siswa sebagai manusia sederajat
- b. Mengetahui apa yang disukai siswa, cara pikir siswa mereka dan persaan mereka mengenai hal-hal yang terjadi dalam kehidupan mereka.
- c. Bayangkan apa yang menghambat mereka untuk memperoleh hal yang benar-benar mereka inginkan. Jika guru tidak tahu, maka wajib untuk menanyakannya.
- d. Berbicaral dengan jujur kepada mereka dengan cara yang membuat mereka mendengarnya dengan jelas dan halus.

3. Rasa saling memiliki

Membangun rasa saling memiliki akan mempercepat proses pengajaran dan meningkatkan rasa tanggung jawab peserta didik. Rasa saling memiliki dapat diwujudkan dengan melibatkan partisipasi anak didik dengan seringnya melemparkan pertanyaan dan memberi kebebasan berekspresi mereka akan menemukan sesuatu yang teraktualisasikan dan potensinya.

4. Keteladanan

Keteladanan membangun hubungan, memperbaiki kredibilitas dan meningkatkan pengaruh. Adapun cara untuk itu adalah:

- a. Meneladankan komunikasi yang jelas
- b. Mengakui setiap usaha
- c. Senyum
- d. Menjadi pendengar yang baik
- e. Mengungkapkan pikiran mereka dengan kata-kata sendiri.

C. Tinjauan Materi

Adapun tinjauan materi dalam penelitian ini yaitu sebagai berikut:

1. Analisis Vektor dalam Gerak

a. Kerangka Koordinat untuk Menyatakan Gerak

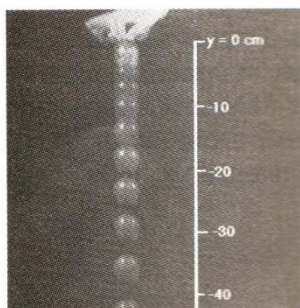
Dilihat dari dimensinya, gerak benda ada bermacam-macam, ada gerak dalam satu dimensi, dua dimensi, dan tiga dimensi. Kereta api yang sedang melaju di rel yang lurus sedang bergerak dalam satu dimensi; bola yang dilemparkan pemain basket ke dalam ring dan menempuh lintasan parabola

merupakan gerak dua dimensi; gerak mobil mengitari gunung merupakan contoh gerak tiga dimensi. Mari kita lihat perbedaan ketiga macam gerak itu dalam tabel berikut.

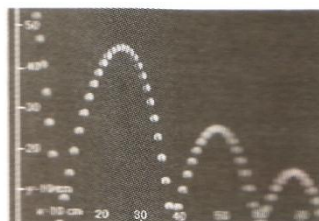
Tabel 2.1 Perbedaan Jenis Gerak

No.	Jenis Gerak	Deskripsi Gerak	Contoh	Sumbu Koordinat yang Diperlukan
1.	Dimensi	Gerak dalam lintasan lurus	Kereta api di rel yang lurus, benda jatuh bebas	Sumbu X
2.	Dimensi	Gerak dalam bidang	Gerak parabola, gerak melingkar	Sumbu X dan Y
3.	Dimensi	Gerak dalam ruang	Gerak mobil mengitari gunung, gerak heliks electron	Sumbu X, Y, dan Z

Dalam fisika, gerak harus dapat diukur. Untuk mengukurnya, kita membutuhkan sumbu koordinat. Misalkan posisi suatu apel yang dijatuhkan pada suatu saat $y = -2$ m, atau posisi cakram yang dilempar seorang atlet (10, 15) meter, atau posisi suatu *roller coaster*, (2, 12, 8) meter. Untuk kasus satu dimensi cukup sumbu X saja, untuk kasus dua dimensi kita perlu sumbu X dan Y, sedangkan untuk kasus tiga dimensi diperlukan sumbu X, Y, dan Z.



Sumber: Giancoli, Fisika Universitas
Gerak apel yang jatuh bebas dinyatakan dengan satu sumbu.



Gerak bola memantul memerlukan dua sumbu koordinat untuk menyatakan posisi bola.



Sumber: Jones & Childers
Gerak *roller coaster* memerlukan tiga sumbu koordinat untuk menggambarkan posisi benda.

Gambar 2.1. Jenis Gerak

b. Vektor Sebagai Alat Bantu Menyatakan Gerak

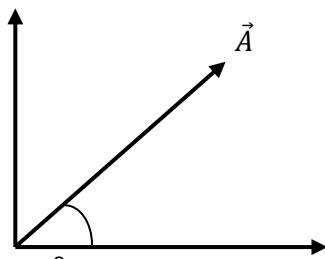
Gerak biasanya dinyatakan dalam tiga besaran :

1. Posisi
2. Kecepatan,
3. Percepatan

Ketiga besaran itu merupakan besaran vektor, artinya selain memiliki besar juga memiliki arah. Lambing besaran vektor tentu harus berbeda dengan besaran scalar. Lambing besaran vektor biasanya ditulis dengan beberapa alternatif cara.

- a. Tanda panah di atasnya, misalnya vektor kecepatan dituliskan \vec{v} .
- b. Huruf tebal, misalnya \mathbf{v} .
- c. Untuk kasus satu dimensi, umumnya lambang vektor dengan huruf biasa saja.

Perhatikan vektor pada Gambar 2.3.



Bagaimana menyatakan vektor itu? Ada beberapa cara menyatakan vektor.

- a. Dengan gambar. Asalkan besar dan arahnya sama, kita dapat menggambar ulang vektor \vec{A} di mana saja.

Gambar 2.3
Vektor \vec{A}

- b. Dengan menyebut besar dan arah, misalnya: vektor \vec{A} memiliki besar 10 cm dan arahnya 60° (dihitung dari sumbu X positif dengan arah putar berlawanan dengan jarum jam).

- c. Dengan vektor satuan.

$$\text{Misalnya: } \vec{A} = \frac{1}{2} \hat{i} + \frac{1}{2} \sqrt{2} \hat{j}$$

Cara vektor satuan ini akan kita bahas lebih detail di bawah ini.

c. Vektor Satuan

Salah satu cara menyatakan vektor secara resmi (terutama untuk dua dan tiga dimensi) yaitu dengan menyatakan vektor dalam komponen-komponennya menggunakan vektor satuan. Vektor satuan adalah vektor yang besarnya 1 satuan pada arah masing-masing sumbu koordinat. Dalam sistem koordinat kartesian, vektor satuan arah X, Y, dan Z dinyatakan dalam \hat{i} , \hat{j} , dan \hat{k} . Bentuk umum vektor dua dan tiga dimensi jika dinyatakan dengan vektor posisi.

$$\vec{A} = x\hat{i} + y\hat{j}$$

$$\vec{B} = x\hat{i} + y\hat{j} + z\hat{k}$$

Besar vektor dihitung dengan kaidah Pythagoras:

$$|\vec{A}| = \sqrt{x^2 + y^2}$$

$$|\vec{B}| = \sqrt{x^2 + y^2 + z^2}$$

Untuk dua dimensi, arah vektor ditentukan dengan hubungan :

$$\tan \theta = \frac{y}{x}$$

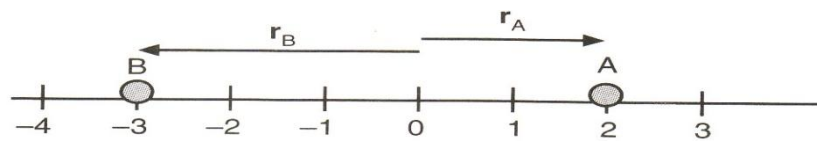
2. Posisi dan Perpindahan

a. Posisi Benda

Posisi suatu partikel dapat dinyatakan dengan vektor posisi. Vektor posisi adalah vektor yang ditarik dari titik asal ke posisi partikel. Untuk lebih jelasnya, perhatikan contoh-contoh berikut.

1. Kasus Satu Dimensi

Pada kasus satu dimensi (gerak lurus) hanya ada dua kemungkinan arah yaitu arah positif dan arah negatif. Oleh karena itu, biasanya notasi vektor tidak digunakan, sebagai gantinya digunakan tanda positif (+) atau negatif (-).



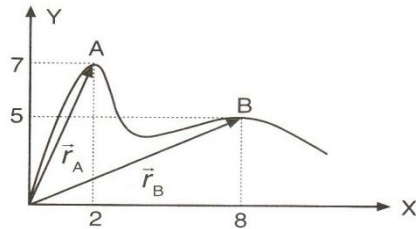
Gambar 2.4 : Contoh vektor posisi satu dimensi

Pada gambar 2.4 di atas, posisi partikel A ada pada $x = 2$, sementara posisi partikel B ada di $x = -3$.

2. Kasus Dua Dimensi

Posisi partikel dalam dua dimensi dinyatakan dengan bantuan dua sumbu koordinat X dan Y, sehingga lambing vektornya pun dinyatakan dalam bentuk:

$$\vec{r} = x \vec{i} + y \vec{j}$$



Pada gambar 2.5, posisi titik A dan B:

$$\vec{r}_A = 2 \vec{i} + 7 \vec{j}$$

$$\vec{r}_B = 8 \vec{i} + 5 \vec{j}$$

Gambar : 2.5 : Contoh vektor posisi dua dimensi

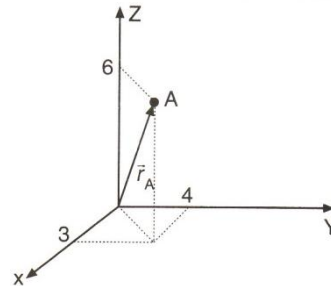
3. Kasus Tiga Dimensi

Dalam kasus tiga dimensi, posisi artikel dinyatakan dengan bantuan tiga sumbu koordinat yaitu X, Y, dan Z. Posisi sebuah titik dinyatakan dalam bentuk:

$$\vec{r} = x \vec{i} + y \vec{j} + z \vec{k}$$

Pada Gambar 2.6, posisi lampu A:

$$\vec{r}_A = 3 \vec{i} + 4 \vec{j} + 6 \vec{k}$$



Gambar 2.6: Contoh Vektor posisi tiga dimensi

b. Persamaan Posisi pada Gerak Benda

Ketika sebuah benda bergerak maka posisinya berubah. Kita dapat menuliskan fungsi posisinya terhadap waktu.

$$\vec{r} = f(t) \quad \dots (2.1)$$

Gerak ini dapat diuraikan ke dalam komponen-komponen di setiap sumbu

koordinat, sehingga fungsi geraknya pun dapat dituliskan menjadi:

satu dimensi $\rightarrow x = x(t)$

dua dimensi $\rightarrow \vec{r} = x(t) \hat{i} + y(t) \hat{j}$

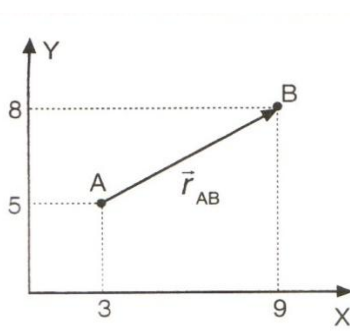
tiga dimensi $\rightarrow \vec{r} = x(t) \hat{i} + y(t) \hat{j} + z(t) \hat{k}$

c. Perpindahan Benda

Pada gambar sebuah partikel berpindah dari posisi A ke posisi B. Perpindahan didefinisikan :

$$\Delta \vec{r} = \vec{r}_2 - \vec{r}_1 \quad \dots (2.2)$$

Sehingga vektor perpindahan untuk contoh di atas:



$$\begin{aligned} \Delta \vec{r}_{AB} &= \vec{r}_A - \vec{r}_B = (9 \hat{i} + 8 \hat{j}) - (3 \hat{i} + 5 \hat{j}) \\ &= 3 \hat{i} + 5 \hat{j} \end{aligned}$$

n untuk satu, dua, dan tiga dimensi:

Gambar 1.7 Perpindahan vektor posisi A ke B

satu dimensi $\rightarrow \Delta \vec{r} = \Delta x$

dua dimensi $\rightarrow \Delta \vec{r} = \Delta x \hat{i} + \Delta y \hat{j}$

tiga dimensi $\rightarrow \Delta \vec{r} = \Delta x \hat{i} + \Delta y \hat{j} + \Delta z \hat{k}$

untuk kasus dua dan tiga dimensi, besar perpindahan ditentukan dengan kaidah Pythagoras sebagai berikut.

$$|\Delta \vec{r}| = \sqrt{\Delta x^2 + \Delta y^2}$$

$$|\Delta \vec{r}| = \sqrt{\Delta x^2 + \Delta y^2 + \Delta z^2}$$

3. Kecepatan

a. Kecepatan Rata-rata

Baik dalam satu, dua, maupun tiga dimensi, definisi kecepatan sama yaitu laju perubahan posisi terhadap waktu. Kecepatan rata-rata didefinisikan :

$$\text{Kecepatan rata-rata} = \frac{\text{perpindahan}}{\text{selang waktu}}$$

Secara matematis dituliskan :

$$\bar{\mathbf{v}} = \frac{\Delta \vec{r}}{\Delta t} \quad \dots (2.3)$$

Untuk tiga dimensi, karena $\Delta \vec{r} = \Delta x \hat{i} + \Delta y \hat{j} + \Delta z \hat{k}$ maka bentuk tersebut dapat dituliskan :

$$\begin{aligned} \bar{\mathbf{v}} &= \frac{\Delta x \hat{i} + \Delta y \hat{j} + \Delta z \hat{k}}{\Delta t} \\ &= \frac{\Delta x}{\Delta t} \hat{i} + \frac{\Delta y}{\Delta t} \hat{j} + \frac{\Delta z}{\Delta t} \hat{k} \end{aligned}$$

Persamaan tersebut dapat ditulis menjadi:

$$\bar{\mathbf{v}} = \bar{v}_x \hat{i} + \bar{v}_y \hat{j} + \bar{v}_z \hat{k}$$

Keterangan :

\bar{v}_x = komponen kecepatan rata-rata pada sumbu X

\bar{v}_y = komponen kecepatan rata-rata pada sumbu Y

\bar{v}_z = komponen kecepatan rata-rata pada sumbu Z

b. Kecepatan Sesaat

Anda sudah mempelajari jika kecepatan rata-rata sebuah mobil 40 km/jam, tidak berarti bahwa besar kecepatannya konstan 40 km/jam. Kelajuan mobil dapat lebih dari itu, dapat pula kurang dari itu. Kecepatan yang berubah setiap saat

didefinisikan sebagai kecepatan sesaat. Kecepatan sesaat adalah kecepatan rata-rata yang diambil dalam selang waktu yang sangat kecil. Jika dalam selang waktu Δt (yang sangat kecil) posisi benda berubah dari \vec{r}_1 menjadi \vec{r}_2 maka kecepatan sesaat didefinisikan:

$$\vec{v} = \lim_{\Delta t \rightarrow 0} \left\{ \frac{\Delta x}{\Delta t} \hat{i} + \frac{\Delta y}{\Delta t} \hat{j} + \frac{\Delta z}{\Delta t} \hat{k} \right\} = v_x \hat{i} + v_y \hat{j} + v_z \hat{k}$$

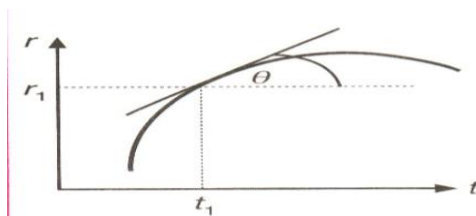
c. Cara Penentuan Kecepatan

1. Analisis Grafik

a. Mencari Kecepatan dari Grafik Posisi

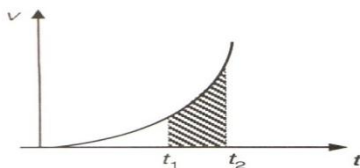
Di atas telah kita bahas bahwa kecepatan adalah perubahan posisi per satuan waktu. Pada grafik posisi terhadap waktu, ini berarti bahwa kecepatan adalah kemiringan atau *gradient garis singgung kurva*. Misalnya pada grafik $r-t$ pada Gambar 2.8. Kita dapat mencari kecepatan pada saat t dengan:

$$v = \text{gradient garis singgung} = \tan \Theta$$



Gambar 2.8 Kecepatan pada saat $t = t_1$ dapat dicari dengan menghitung gradien garis singgung pada kurva di titik (t_1, r_1)

b. Mencari Perpindahan dari Garis Kecepatan



Kecepatan sesaat adalah turunan fungsi posisi. Perpindahan adalah integral dari fungsi kecepatan

Gambar 2.9 Perpindahan antara $t = t_1$ dan $t = t_2$ dicari dengan menghitung luas daerah di bawah kurva

Dari grafik kecepatan terhadap waktu, kita dapat menentukan perpindahan benda dengan menghitung luas daerah di bawah kurva. Misalnya pada grafik $v-t$ pada Gambar 1.9. Kita dapat menghitung perpindahan benda dari $t = t_1$ sampai $t = t_2$ dengan $\Delta r =$ luas daerah di bawah kurva (arsiran).

2. Dengan Turunan dan Integral

Dalam Matematika, ada konsep yang membantu kita untuk menghitung persamaan gerak yaitu diferensi (turunan) dan integral. Kecepatan sesaat merupakan turunan (diferensial) dari fungsi posisi.

$$\vec{v} = \vec{r}' = \frac{d\vec{r}}{dt} = \frac{dx}{dt} \hat{i} + \frac{dy}{dt} \hat{j} + \frac{dz}{dt} \hat{k}$$

Sebaliknya, perpindahan merupakan integral dari fungsi kecepatan.

$$\begin{aligned} \Delta \vec{r} &= \int \vec{v}(t) dt \\ &= \left(\int v_x dt \right) \hat{i} + \left(\int v_y dt \right) \hat{j} + \left(\int v_z dt \right) \hat{k} \end{aligned}$$

4. Percepatan

a. Percepatan Rata-Rata

Masih ada satu besaran lagi untuk menyatakan gerak yaitu percepatan. Kita berbicara percepatan pada benda yang kecepatannya berubah. Percepatan didefinisikan sebagai *laju perubahan kecepatan terhadap waktu*.

Percepatan rata-rata = $\frac{\text{perubahan kecepatan}}{\text{selang waktu}}$

Secara matematis ditulis:

$$\vec{a} = \frac{\Delta \vec{v}}{\Delta t} \quad \dots (2.5)$$

Pada tiga dimensi, $\vec{v} = \Delta v_x \hat{i} + \Delta v_y \hat{j} + \Delta v_z \hat{k}$ bentuk itu dapat ditulis:

$$\vec{a}_x = \frac{\Delta v_x}{\Delta t}, \vec{a}_y = \frac{\Delta v_y}{\Delta t}, \text{ dan } \vec{a}_z = \frac{\Delta v_z}{\Delta t}$$

$$\text{dengan } \vec{a} = \frac{\Delta v_x \hat{i} + \Delta v_y \hat{j} + \Delta v_z \hat{k}}{\Delta t} = \frac{\Delta v_x}{\Delta t} \hat{i} + \frac{\Delta v_y}{\Delta t} \hat{j} + \frac{\Delta v_z}{\Delta t} \hat{k}$$

$$\text{atau dapat ditulis : } \vec{a} = \vec{a}_x \hat{i} + \vec{a}_y \hat{j} + \vec{a}_z \hat{k}$$

Keterangan :

\vec{a}_x = komponen percepatan rata-rata pada sumbu X

\vec{a}_y = komponen percepatan rata-rata pada sumbu Y

\vec{a}_z = komponen percepatan rata-rata pada sumbu Z

b. Percepatan Sesaat

Seperti pada kecepatan, percepatan didefinisikan juga percepatan sesaat.

Percepatan sesaat adalah percepatan rata-rata yang diambil dalam selang waktu yang sangat kecil. Jika dalam selang waktu Δt (yang sangat kecil) kecepatan benda berubah dari \vec{v}_1 menjadi \vec{v}_2 maka percepatan sesaat didefinisikan:

$$\vec{a} = \lim_{\Delta t \rightarrow 0} \frac{\Delta \vec{v}}{\Delta t} = \lim_{\Delta t \rightarrow 0} \frac{\vec{v}_2 - \vec{v}_1}{\Delta t} \quad \dots (2.6)$$

Jika dinyatakan dalam komponen-komponennya maka persamaan tersebut dapat ditulis:

$$\vec{a} = \lim_{\Delta t \rightarrow 0} \left(\frac{\Delta v_x}{\Delta t} \hat{i} + \frac{\Delta v_y}{\Delta t} \hat{j} + \frac{\Delta v_z}{\Delta t} \hat{k} \right)$$

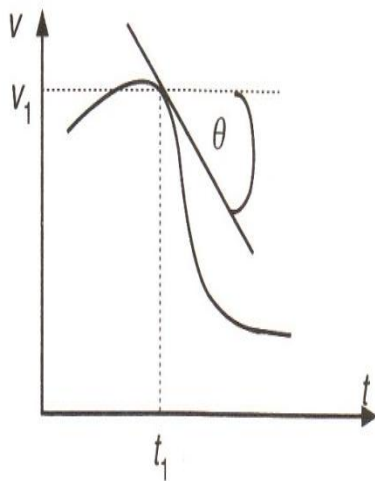
$$= a_x \hat{i} + a_y \hat{j} + a_z \hat{k}$$

c. Cara Penentuan Percepatan

1. Analisa Grafik

a. Mencari Percepatan dari Grafik Kecepatan

Pada grafik kecepatan terhadap waktu ($v-t$), percepatan dapat dicari dengan menghitung kemiringan atau gradient garis singgung kurva.

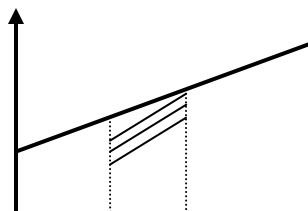


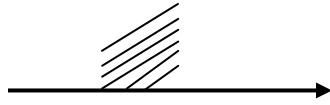
$$a = \text{gradient garis singgung} = \tan \Theta$$

Gambar 2.10 Dari grafik $v-t$ dapat dicari percepatan pada saat $t = t_1$ dengan menghitung gradient garis singgung (= tangent Θ) di $t = t_1$

b. Kecepatan dari Grafik Percepatan

Dari grafik kecepatan terhadap waktu, kita dapat menentukan perubahan kecepatan benda dengan menghitung luas daerah di bawah kurva.





Gambar 2.11 Perubahan kecepatan dari $t = t_1$ sampai $t = t_2$ dapat dicari dari grafik a - t dengan menghitung luas daerah di bawah kurva, antara $t = t_1$ dan $t = t_2$

2. Dengan Turunan dan Integral

Percepatan sesaat merupakan turunan (*diferensial*) dari fungsi kecepatan.

$$\vec{a} = \vec{v}' = \frac{d\vec{v}}{dt} = \frac{dv_x}{dt} \hat{i} + \frac{dv_y}{dt} \hat{j} + \frac{dv_z}{dt} \hat{k}$$

Sebaliknya, kecepatan merupakan integral dari fungsi percepatan.

$$\begin{aligned} \Delta\vec{v} &= \int \vec{a}(t) dt \\ &= (\int a_x dt)\hat{i} + (\int a_y dt)\hat{j} + (\int a_z dt)\hat{k} \text{ (Hartanto 2007, 1-16).} \end{aligned}$$

BAB III

METODOLOGI PENELITIAN

A. Populasi dan sampel

1. Populasi

Dalam suatu penelitian, ada objek yang diteliti untuk memperoleh data yang dibutuhkan. Objek tersebut adalah populasi, yaitu seluruh elemen yang menjadi objek penelitian. Dengan kata lain, data secara menyeluruh terhadap elemen yang menjadi objek penelitian, tanpa terkecuali (Sudijono 2006, 28).

Populasi juga merupakan totalitas, hasil menghitung ataupun pengukuran, kuantitatif maupun kualitatif mengenai karakteristik tertentu dari semua anggota kumpulan yang lengkap dan jelas yang ingin dipelajari sifat-sifatnya (Sudjana 2005, 6).

Selain itu, populasi juga didefinisikan sebagai keseluruhan aspek tertentu dari ciri, fenomena, atau konsep yang menjadi pusat perhatian (Tiro 2000, 3).

Berdasarkan uraian di atas dapatlah diketahui bahwa populasi merupakan keseluruhan objek yang menjadi sasaran penelitian. Dengan demikian, yang menjadi populasi dalam penelitian ini adalah seluruh siswa kelas XI IPA₃ sebanyak 3 kelas dengan jumlah keseluruhan adalah 111 siswa.

2. Sampel

Sampel adalah sejumlah anggota yang diambil dari suatu populasi. Besarnya sampel ditentukan oleh banyaknya data atau observasi dalam sampel itu. Oleh karena itu, sampel dipilih harus mewakili populasi (Tiro 2000, 3).

Sampel juga merupakan sebagian yang diambil dari populasi (Sudjana 2005, 6). Selain itu, sampel juga didefinisikan sebagai penelitian sebagian kecil saja dari seluruh elemen yang menjadi objek penelitian (Sudijono 2006, 29).

Berdasarkan uraian tersebut maka penulis mengambil sebagai sampel untuk mewakili populasi yang ada guna mempermudah dalam memperoleh data yang kongkrit dan relevan dari sampel yang ada. Teknik sampel random atau acak adalah teknik pengambilan sampelnya dengan mencampur subjek-subjek di dalam populasi sehingga semua subjek dianggap sama. Dengan demikian peneliti memberi hak yang sama kepada setiap subjek untuk memperoleh kesempatan dipilih menjadi sampel (Arikunto 1997, 120). Adapun alasan memilih kelas XI IPA₃ sebagai subjek adalah karena siswanya memiliki tingkat pemahaman konsep dan minatnya yang rendah.

B. Desain Penelitian

Desain penelitian yang digunakan yaitu *pre eksperimental designs* dengan menggunakan satu macam perlakuan. Secara umum desain *eksperiment* ini disajikan sebagai berikut:

Desain ini menggunakan tes awal sehingga besar efek eksperimen dapat diketahui dengan pasti. Secara umum desain penelitian eksperimen ini disajikan sebagai berikut: mengadopsi dari Suharsimi Arikunto.

Angket	Perlakuan	Angket
O ₁	X	O ₂

(Suharsimi Arikunto 2007: 212)

C. Instrumen Penelitian

Instrumen penelitian merupakan salah satu unsur yang sangat penting dalam penelitian karena berfungsi sebagai alat atau sarana pengumpulan data. Dengan demikian, instrumen harus relevan dengan masalah dan aspek-aspek yang akan diteliti.

Adapun instrumen yang digunakan dalam penelitian ini ialah:

1 .Angket

Angket digunakan dalam penelitian ini untuk mengumpulkan data mengenai minat belajar siswa. Angket yang disusun dan dikembangkan sendiri oleh peneliti. Angket tersebut diisi oleh masing-masing siswa yang terdiri dari empat item pertanyaan dengan skala likers 5- 4-3-2-1.

2. Pedoman Observasi

Pedoman observasi yang digunakan dalam penelitian ini untuk mengumpul data tentang aktivitas pembelajaran dengan menggunakan metode *fun learning*. Apabila objek penelitian bersifat perilaku dan tindakan manusia, fenomena alam (kejadian-kejadian yang ada di alam sekitar), proses kerja dan penggunaan responden kecil (Riduwan 2009, 76).

Menurut Sutrisno Hadi (1999, 139) observasi atau pengamatan digunakan dalam rangka pengumpulan data dalam suatu penelitian. Merupakan hasil perbuatan siswa secara aktif dan perhatian untuk menyadari adanya suatu rangsangan tertentu yang diinginkan atau suatu studi yang disengaja dan sistematis tentang keadaan atau fenomena sosial dan gejala-gejala psikis.

D. Prosedur Pengumpulan Data

Adapun tahap-tahap prosedur pengumpulan data dalam penelitian adalah sebagai berikut:

1. Tahap persiapan

Pada tahap ini penulis mempersiapkan hal-hal yang berkaitan dengan penelitian lapangan yang akan dilakukan, baik masalah penyusunan maupun penetapan instrument penelitian dan kelengkapan persuratan yang diperlukan.

2. Tahap Penyusunan

Tahap ini dilakukan dengan tujuan agar peneliti mengetahui permasalahan yang terjadi di lapangan sehingga mempermudah dalam pengumpulan data. Selain itu menyusun instrumen penelitian yang meliputi, lembar observasi dan angket.

3. Tahap pelaksanaan

Pada tahap ini penulis mengumpulkan data dengan cara sebagai berikut:

- a) Memberikan angket penelitian awal sebelum penerapan *metode fun learning* untuk mengukur atau mengetahui minat belajar fisika.
- b) Memberikan perlakuan pembelajaran fisika dengan menerapkan *metode fun learning*.
- c) Memberikan angket akhir untuk mengetahui minat belajar fisika setelah penerapan *metode fun learning*.

E. Teknik Analisis Data

Analisis data adalah suatu proses mengatur urutan data, mengorganisasikan ke dalam suatu pola, kategori, dan satuan uraian dasar atau proses yang merinci usaha

secara formal untuk menemukan tema dan merumuskan hipotesis seperti yang disarankan oleh data dan sebagai usaha untuk memberikan bantuan pada tema dan hipotesis itu. Adapun langkah-langkah untuk menganalisis data adalah sebagai berikut:

- 1) Data yang terkumpul dikategorikan dan dipilah-pilah menurut jenis datanya.
- 2) Melakukan seleksi terhadap data mana yang dianggap data inti yang berkaitan langsung dengan permasalahan dan mana yang hanya merupakan data pendukung.
- 3) Menelaah, mengkaji dan mempelajari lebih dalam data tersebut kemudian melakukan interpretasi data untuk mencari solusi dalam permasalahan yang diangkat dalam penelitian (jiunkpe/s1/ikom/2007/jiunkpe-ns-s1-2007-51402063-6231:himakontra-chapter3.pdf).

Adapun teknik analisis data yang digunakan yaitu sebagai berikut:

a. Analisis deskriptif

Data yang terkumpul selanjutnya dianalisis secara kuantitatif untuk teknik analisis data kuantitatif digunakan bantuan statistik deskriptif, dengan tujuan untuk menjawab rumusan masalah dengan langkah-langkah sebagai berikut:

1. Membuat tabel distribusi frekuensi dengan langkah-langkah sebagai berikut:

- a. Menentukan rentang nilai, yaitu data terbesar dikurangi data terkecil.

$$R = X_t - X_r$$

Keterangan : R = rentang nilai

X_t = data terbesar

X_r = data terkecil

- b. Menentukan banyak kelas interval

$$K = 1 + (3,3) \log n$$

Keterangan : K = kelas interval

n = jumlah siswa

- c. Menghitung panjang kelas interval

$$p = \frac{R}{K}$$

Keterangan : p = panjang kelas interval

R = rentang nilai

K = kelas interval

- d. Menentukan ujung bawah kelas pertama

- e. Membuat tabel distribusi frekuensi (Arif Tiro 1999, 116).

2. Menghitung rata-rata

$$\bar{x} = \frac{\sum f_i x_i}{\sum f_i} \quad (\text{Sudjana 1996, 67})$$

Keterangan : \bar{x} = rata-rata

f_i = frekuensi

x_i = titik tengah

3. Persentase

$$P = \frac{f}{N} \times 100\% \quad (\text{Anas Sudijono 2006, 43})$$

Keterangan : P = angka persentase

f = frekuensi yang sedang dicari persentasenya

N = jumlah siswa

4. Menghitung standar deviasi

$$S^2 = \frac{n \sum f_i x_i^2 - (\sum f_i x_i)^2}{n(n-1)}$$

5. Adapun persamaan untuk mencari rentang skor adalah:

$$I = \frac{\sum \text{Soal} \times \sum \text{alternatif jawaban}}{\sum \text{kategori}}$$

b) Statistik Inferensial

Yaitu menguji korelasi antara variabel yang digunakan untuk menguji hipotesis penelitian yang diajukan. Data yang terkumpul berupa nilai *angket* dan observasi, kemudian dibandingkan dengan mengajukan pertanyaan apakah ada perbedaan antara kedua nilai tersebut secara signifikan. Pengujian perbedaan nilai hanya dilakukan terhadap rerata kedua nilai saja, dan untuk keperluan itu digunakan

teknik yang disebut dengan uji-t (*t-test*). Dengan demikian langkah-langkah analisis data eksperimen dengan model eksperimen dengan *One Group Pretest Posttest Design* adalah sebagai berikut:

- a. Mencari rerata nilai *pretest* (angket sebelum penerapan metode *fun learning* O_1)
- b. Mencari rerata nilai *posttest* (angket setelah penerapan metode *fun learning* O_2)
- c. Menentukan nilai beda (D) dengan cara $O_2 - O_1$
- d. Menentukan beda kuadrat (D^2)
- e. Menentukan *difference* dengan cara $\bar{D} = \frac{\sum D}{N}$
- f. Menghitung perbedaan rerata dengan uji-t yang rumusnya adalah sebagai berikut:

$$t = \frac{\bar{D}}{\sqrt{\frac{\sum D^2 - \frac{(\sum D)^2}{N}}{N(N-1)}}} \text{ (Suharsimi Arikunto 2007, 395)}$$

Dimana: t = nilai t yang dihitung

\bar{D} = (*difference*), perbedaan antara skor *pretest*

dengan *posttest* untuk setiap individu.

D = rerata dari nilai perbedaan (rerata dari D)

D^2 = kuadrat dari D

N = banyaknya subjek penelitian.

BAB IV

HASIL PENELITIAN DAN PEMBAHASAN

Pada bagian ini, akan dibahas hasil penelitian secara rinci dengan pendekatan analisis statistik. Adapun analisis yang digunakan dalam penelitian ini yaitu analisis deskriptif dan analisis inferensial.

Analisis deskriptif merupakan analisis statistik yang tingkat pekerjaannya mencakup cara-cara menghimpun, menyusun atau mengatur, mengolah, menyajikan, dan menganalisis data angka, agar dapat memberikan gambaran yang teratur, ringkas, dan jelas mengenai suatu gejala, peristiwa, atau keadaan. Dengan kata lain, statistik deskriptif merupakan statistik yang memiliki tugas mengorganisasi dan menganalisis data agar dapat memberikan gambaran secara teratur, ringkas, dan jelas, mengenai sesuatu gejala, peristiwa atau keadaan, sehingga dapat ditarik pengertian atau makna tertentu (Sudijono 2009, 4).

Analisis inferensial merupakan statistik yang menyediakan aturan atau cara yang dapat dipergunakan sebagai alat dalam rangka mencoba menarik kesimpulan yang bersifat umum, dari sekumpulan data yang telah disusun dan diolah. Selain itu, statistik inferensial juga menyediakan aturan tertentu dalam rangka penarikan kesimpulan (*conclusion*), penyusunan atau pembuatan ramalan (*prediction*), penaksiran (*estimation*), dan sebagainya. Dengan demikian statistik inferensial sifatnya lebih mendalam dan merupakan tindak lanjut dari statistik deskriptif (Sudijono 2009, 5).

Dalam penelitian ini, analisis deskriptif digunakan untuk menjawab rumusan masalah yang pertama dan kedua yaitu minat belajar fisika sebelum penerapan metode *fun learning* siswa kelas XI IPA₃SMA N 1 Bissappu Kab.Bantaeng. Untuk rumusan masalah yang kedua yaitu minat belajar fisika setelah penerapan metode *fun learning* siswa kelas XI IPA₃ SMA N I Bissappu Kab.Bantaeng. Sedangkan analisis inferensial digunakan untuk menjawab rumusan masalah yang ketiga yaitu peningkatan minat belajar fisika setelah penerapan metode *fun learning* siswa kelas XI IPA₃ SMA N I Bissappu Kab.Bantaeng. Selain itu, analisis inferensial juga digunakan untuk menguji hipotesis yang telah ditetapkan sebelumnya apakah diterima atau ditolak.

A. Deskripsi Minat Belajar Fisika sebelum Penerapan Metode Fun Learning Siswa Kelas XI IPA₃ SMA N Bissappu Kab.Bantaeng.

Berdasarkan hasil penelitian skor minat awal belajar fisika siswa kelas XI IPA₃ SMA N I Bissappu Kab.Bantaeng, sebelum pemberian perlakuan adalah sebagai berikut:

Tabel 4.1 Skor Pengukuran Minat Belajar Fisika sebelum Penerapan Metode *Fun Learning* Siswa Kelas XI IPA₃ SMA N I Bissappu Kab.Bantaeng (*Pretest*).

No	Nama Siswa	Nilai
1	Elmi Fadilah Nur	72
2	Mis Maya Angraeni	67
3	Sri Wahyu Ningsi	65
4	Nur Reski Anita	69
5	Dian Eka Musdalifah	71

6	Pratiwi	69
7	Kardina	86
8	Husni Auliyah	70
9	Sulfitriani	71
10	Sri Handayani	73
11	Rahmawati	72
12	Adwal Fadwa Muchlis	66
13	Nur Mila	68
14	Murniati	66
15	Reni Wanda	78
16	Sitti Suleha	80
17	Andi Megawati	74
18	Yuyu Ari Sasmita	62
19	Risna Safitri	71
20	Wira Sakti Bakhtiar Ali	58
21	Ashabul Kahfi	69
22	Andi Reski Irsan	73
23	Syur Alam	66
24	Irsan Syahwat	72
25	Idul Reski Utama	73
26	Akbar Sulfikar	93
27	Riswandi	58
28	Iman Taufik	66
29	Muh.Nurwahid	69
30	Johan	75
31	Muh.Sabir	83
32	Iskandar	73
33	Muh.Ikhsan	72
34	Fian Saputra	78

35	Ahmad Fadil Ilham	76
36	Muh.Nur	74
37	Suardi	72

Sumber: Data hasil penelitian siswa kelas XI IPA₃ SMA N I Bissappu Kab.Bantaeng tahun 2011.

Dari tabel 4.1 dapat dilihat minat belajar fisika siswa pada saat diberikan *pre-test*. Maka untuk mengetahui rata-rata minat belajar fisika siswa kelas XI IPA₃ SMA N I Bissappu Kab. Bantaeng dilakukan perhitungan dengan langkah-langkah sebagai berikut:

- a. Menghitung rentang kelas, yaitu data terbesar dikurangi dengan data terkecil.

$$\begin{aligned} R &= X_t - X_r \\ &= 93 - 58 \end{aligned}$$

$$R = 35$$

Ket: R = Rentang kelas

X_t = Skor tertinggi

X_r = Skor terendah

- b. Menentukan banyak kelas interval dengan rumus:

$$\begin{aligned} K &= 1 + (3,3) \log n \\ &= 1 + (3,3) \log 37 \\ &= 1 + (3,3) (1,567) \\ &= 1 + 5,17 \end{aligned}$$

$K = 6,17$ dibulatkan menjadi 6

Ket: $K =$ Banyaknya kelas

$n =$ Jumlah siswa

c. Menentukan panjang kelas interval dengan rumus:

$$p = \frac{R}{K}$$

$$= \frac{35}{6,17}$$

$p = 5,67$ dibulatkan menjadi 6

Ket: $p =$ panjang kelas interval

$R =$ Range (jangkauan)

$K =$ Banyaknya kelas

d. Membuat tabel frekuensi

Tabel 4.2 Distribusi Frekuensi Minat Belajar Fisika Siswa Kelas IX IPA₃ SMA N I Bissappu Kab.Bantaeng

Interval	Frekuensi
58 – 63	3
64 – 69	11
70 – 75	17
76 – 81	3
82 – 87	2
88 – 93	1
Jumlah	37

Tabel 4.3 Tabel untuk Menghitung Rata-rata dan Variansi Minat Belajar Fisika Siswa Kelas XI IPA₃ SMA N I Bissappu Kab.Bantaeng

Interval	Frekuensi (f _i)	Titik tengah (x _i)	f _i . x _i	x _i - \bar{x}	(x _i - \bar{x}) ²	f _i (x _i - \bar{x}) ²
58 - 63	3	60,5	181,5	-10,86	-117,33	-351,99
64 - 63	11	66,5	731,5	-4,86	23,51	258,61
70 - 75	17	72,5	1232,5	1,14	1,299	22,083
76 - 81	3	78,5	235,5	7,14	50,97	152,91
82 - 87	2	84,5	169	13,14	172,65	345,3
88 - 93	1	90,5	90,5	19,14	366.34	366.84
			2640,5			793,253

e. Menghitung rata-rata dengan rumus:

$$\bar{x} = \frac{\sum f_i x_i}{\sum f_i}$$

$$\bar{x} = \frac{2640,5}{37}$$

$$\bar{x} = 71,36$$

Ket: \bar{X} = rata-rata

f = frekuensi

x = titik tengah

f. Menghitung variansi

$$S^2 = \frac{\sum f(x_i - \bar{x})^2}{N - 1}$$

$$= \frac{793,253}{37 - 1}$$

$$= \frac{793,253}{36}$$

$$S^2 = 22,01$$

$$S^2 = \sqrt{22,01}$$

$$S^2 = 4,69$$

Dari perhitungan diatas, kita dapat mengetahui bahwa rata-rata skor 71,36 dari skor maksimal 93 dengan nilai variansi 4,69. Nilai variansi menunjukkan bahwa telah diperoleh , sudah berdistribusi normal. Dengan alasan nilainya lebih kecil jika dibandingkan dengan nilai rata-rata yang diperoleh.

Dalam menentukan rentang kategori minat belajar fisika siswa, maka digunakan teknik evaluasi penilaian karena tidak ada pedoman baku dalam penetapannya. Sedangkan untuk melihat kategori tingkat minat belajar fisika siswa, maka digunakan lima kategori yaitu: Sangat Rendah (SR), Rendah (R), Sedang (S), Tinggi (T), Sangat Tinggi (ST). Adapun persamaan untuk mencari rentang skor adalah:

$$I = \frac{\sum \text{Soal} \times \sum \text{alternatif jawaban}}{\sum \text{kategori}}$$

$$I = \frac{25 \times 5}{5} = 25$$

Untuk mengetahui kategori tingkat minat belajar fisika siswa kelas XI IPA₃ SMA N I Bissappu Kab. Bantaeng, secara keseluruhan maka dapat ditunjukkan melalui rentang skor tabel 4.4 berikut:

Tabel 4.4 Kategori Minat Awal Belajar Fisika

Interval	Frekuensi	Persentase	Kategori
1 – 25			Sangat rendah
26 – 50			Rendah
51 – 75	31	83,78	Sedang
76 – 100	6	16,22	Tinggi
101 – 125	-	-	Sangat Tinggi
Jumlah	37		

Dari deskripsi data pada tabel 4.4 ditunjukkan bahwa frekuensi terbanyak berada pada intrval 51 – 75 yaitu 31 (83,78). Sehingga dapat disimpulkan bahwa minat belajar fisika siswa kelas XI IPA₃ SMA N I Bissappu Kab. Bantaeng, termasuk kategori sedang.

B. Deskripsi Skor Hasil Pengukuran Minat Belajar Fisika Siswa Kelas XI IPA₃ SMAN 1 Bissappu Kab. Bantaeng, setelah Penerapan Metode *Fun Learning*.

Berdasarkan hasil penelitian skor akhir belajar fisika siswa kelas XI IPA₃ SMA N I Bissappu Kab. Bantaeng, setelah pemberian perlakuan adalah sebagai berikut:

Tabel 4.5 Skor Minat Belajar Fisika Setelah Penerapan Metode Fun Learning Siswa Kelas XI IPA₃ SMA N I Bissappu Kab. Bantaeng.

No	Nama Siswa	Nilai
1	Elmi Fadilah Nur	80
2	Mis Maya Angraeni	75
3	Sri Wahyu Ningsi	71
4	Nur Reski Anita	75
5	Dian Eka Musdalifah	76
6	Pratiwi	78
7	Kardina	92
8	Husni Auliyah	77
9	Sulfitriani	78
10	Sri Handayani	80
11	Rahmawati	77
12	Adwal Fadwa Muchlis	71
13	Nur Mila	73
14	Murniati	75
15	Reni Wanda	83
16	Sitti Suleha	85
17	Andi Megawati	80
18	Yuyu Ari Sasmita	68
19	Risna Safitri	79
20	Wira Sakti Bakhtiar Ali	66
21	Ashabul Kahfi	77
22	Andi Reski Irsan	80
23	Syur Alam	70
24	Irsan Syahwat	78
25	Idul Reski Utama	79

26	Akbar Sulfikar	100
27	Riswandi	65
28	Iman Taufik	77
29	Muh.Nurwahid	78
30	Johan	85
31	Muh.Sabir	90
32	Iskandar	83
33	Muh.Ikhsan	82
34	Fian Saputra	82
35	Ahmad Fadil Ilham	81
36	Muh.Nur	79
37	Suardi	82

Dari tabel 4.5 dapat dilihat minat belajar fisika siswa pada saat diberikan *posstest*. Maka untuk mengetahui rata-rata minat belajar fisika siswa kelas XI IPA₃ SMA N I Bissappu Kab. Bantaeng dilakukan perhitungan dengan langkah-langkah sebagai berikut:

- a. Menghitung rentang kelas, yaitu data terbesar dikurangi dengan data terkecil.

$$R = X_t - X_r$$

$$= 100 - 65$$

$$R = 35$$

Ket: R = Rentang kelas

X_t = Skor tertinggi

X_r = Skor terendah

b. Menentukan banyak kelas interval dengan rumus:

$$\begin{aligned} K &= 1 + (3,3) \log n \\ &= 1 + (3,3) \log 37 \\ &= 1 + (3,3) (1,567) \\ &= 1 + 5,17 \end{aligned}$$

$$K = 6,17 \text{ dibulatkan menjadi } 6$$

Ket: K = Banyaknya kelas

n = Jumlah siswa

c. Menentukan panjang kelas interval dengan rumus:

$$\begin{aligned} p &= \frac{R}{K} \\ &= \frac{35}{6,17} \end{aligned}$$

$$p = 5,67 \text{ dibulatkan menjadi } 6$$

Ket: p = panjang kelas interval

R = Range (jangkauan)

K = Banyaknya kelas

d. Membuat tabel frekuensi

Tabel 4.6 Distribusi Frekuensi Minat Belajar Fisika Siswa Kelas IX IPA₃ SMA N I Bissappu Kab.Bantaeng

Interval	Frekuensi
65 – 70	3
71 – 76	8
77 – 82	17

83 – 88	5
89 – 94	3
95 – 100	1
Jumlah	37

Tabel 4.7 Tabel untuk Menghitung Rata-rata dan Variansi Minat Belajar Fisika Siswa Kelas XI IPA₃ SMA N I Bissappu Kab.Bantaeng

Interval	Frekuensi (f ₂)	Titik tengah (x ₂)	F ₂ .x ₂	x ₂ – \bar{x}	(x ₂ – \bar{x}) ²	f ₂ (x ₂ – \bar{x}) ²
65 - 70	3	67,5	202,5	-12	144	432
71 - 76	8	73,5	588	-6	36	288
77 - 82	17	79,5	1351,5	0	0	0
83 - 88	5	85,5	427,5	6	36	180
89 - 94	3	91,5	274,5	12	144	432
95 -100	1	97,5	97,5	18	324	324
	37		2941,5			1656

a. Menghitung rata-rata dengan rumus:

$$\bar{x} = \frac{\sum f_i x_i}{\sum f_i}$$

$$\bar{x} = \frac{2941,5}{37}$$

$$\bar{x} = 79,5$$

Ket: \bar{X} = rata-rata

f = frekuensi

x = titik tengah

b. Menghitung variansi

$$S^2 = \frac{\sum f(x_i - \bar{x})^2}{N - 1}$$

$$= \frac{1656}{37 - 1}$$

$$= \frac{1656}{36}$$

$$S^2 = 4,6$$

$$S^2 = \sqrt{4,6}$$

$$S^2 = 2,14$$

Dari perhitungan diatas kita dapat mengetahui bahwa rata-rata skor 79,5 dari skor maksimal 100 dengan nilai variansi 2,14. Nilai variansi menunjukkan bahwa telah diperoleh sudah berdistribusi normal dengan alasan nilainya lebih kecil jika dibandingkan dengan nilai rata-rata yang diperoleh.

Dalam menentukan rentang kategori minat belajar fisika siswa, maka digunakan teknik evaluasi penilaian karena tidak ada pedoman baku dalam penetapannya. Sedangkan untuk melihat kategori tingkat minat belajar fisika siswa, maka digunakan lima kategori yaitu: Sangat Rendah (SR), Rendah (R), Sedang (S), Tinggi (T), Sangat Tinggi (ST). Adapun persamaan untuk mencari rentang skor adalah:

$$I = \frac{\sum \text{Soal} \times \sum \text{alternatif jawaban}}{\sum \text{kategori}}$$

$$I = \frac{25 \times 5}{5} = 25$$

Untuk mengetahui kategori tingkat minat belajar fisika siswa kelas XI IPA₃ SMA N I Bissappu Kab. Bantaeng, secara keseluruhan maka dapat ditunjukkan melalui rentang skor tabel 4.8 berikut:

Tabel 4.8 Kategori Minat Akhir Belajar Fisika

Interval	Frekuensi	Persentase	Kategori
1 – 25			Sangat rendah
26 – 50			Rendah
51 – 75	11	29,8	Sedang
76 – 100	27	70,27	Tinggi
101 – 125			Sangat Tinggi
Jumlah	37		

Deskripsi data pada tabel 4.8 menunjukkan bahwa frekuensi terbanyak berada pada intrval 76 – 100 yaitu 26 (70,27). Sehingga dapat disimpulkan bahwa minat belajar fisika siswa kelas XI IPA₃ SMA N I Bissappu Kab. Bantaeng, termasuk kategori tinggi.

C. Peningkatan Minat Belajar Fisika setelah Penerapan Metode *Fun Learning* Siswa Kelas XI IPA₃ SMA N I Bissappu Kab. Bantaeng pada tabel 4.9 adalah sebagai berikut:

Tabel 4.9 Skor Minat Belajar Fisika Siswa Kelas XI IPA₃ SMA N I Bissappu Kab. Bantaeng sebelum dan setelah Penerapan Metode *Fun Learning*.

No	Nama Siswa	Skor minat awal	Skor minat akhir	$X_2 - X_1$ (D)	$(X_2 - X_1)^2$ (D ²)
1	Elmi Fadilah Nur	72	80	8	64
2	Mis Maya Angraeni	67	75	8	64
3	Sri Wahyu Ningsi	65	71	6	36
4	Nur Reski Anita	69	75	6	36
5	Dian Eka Musdalifah	71	76	5	25
6	Pratiwi	69	78	9	81
7	Kardina	86	92	6	36
8	Husni Auliyah	70	77	7	49
9	Sulfitriani	71	78	7	49
10	Sri Handayani	73	80	7	49
11	Rahmawati	72	77	5	25
12	Adwal Fadwa Muchlis	66	71	5	25
13	Nur Mila	68	73	5	25
14	Murniati	66	75	9	81
15	Reni Wanda	78	83	5	25
16	Sitti Suleha	80	85	5	25
17	Andi Megawati	74	80	6	36
18	Yuyu Ari Sasmita	62	68	6	36
19	Risna Safitri	71	79	8	64
20	Wira Sakti Bakhtiar Ali	58	66	8	64
21	Ashabul Kahfi	69	77	8	64

22	Andi Reski Irsan	73	80	7	49
23	Syur Alam	66	70	4	16
24	Irsan Syahwat	72	78	6	36
25	Idul Reski Utama	73	79	6	36
26	Akbar Sulfikar	93	100	7	49
27	Riswandi	58	65	7	49
28	Iman Taufik	66	77	11	121
29	Muh.Nurwahid	69	78	9	81
30	Johan	75	85	10	100
31	Muh.Sabir	83	90	7	49
32	Iskandar	73	83	10	100
33	Muh.Ikhsan	72	82	10	100
34	Fian Saputra	78	82	4	16
35	Ahmad Fadil Ilham	76	81	5	25
36	Muh.Nur	74	79	5	25
37	Suardi	72	82	10	100

- a. Menghitung rata-rata dengan rumus:

$$\bar{x} = \frac{\sum f_i x_i}{\sum f_i}$$

$$\bar{x} = \frac{2640,5}{37}$$

$$\bar{x} = 71,5$$

Ket: \bar{X} = rata-rata

f = frekuensi

x = titik tengah

- b. Menghitung rata-rata dengan rumus:

$$\bar{x} = \frac{\sum f_i x_i}{\sum f_i}$$

$$\bar{x} = \frac{2941,5}{37}$$

$$\bar{x} = 79,5$$

Ket: \bar{X} = rata-rata

f = frekuensi

x = titik tengah

- c. Menentukan nilai beda (D) dengan cara $X_2 - X_1 = 257$
- d. Menentukan beda kuadrat (D^2) = 1911
- e. Menentukan *difference* dengan cara

$$\begin{aligned} D &= \sum \frac{D}{N} \\ &= \frac{257}{37} \\ &= 6,94595 \end{aligned}$$

- f. Menghitung perbedaan rerata dengan uji t yang rumusnya adalah sebagai berikut:

$$t = \frac{D}{\sqrt{\frac{\sum D^2 - \frac{(\sum D)^2}{N}}{N(N-1)}}$$

Ket: dimana t = nilai t yang dihitung

D rata – rata = perbedaan antara skor pretest dengan posttest.

D = rerata dari nilai perbedaan (rerata dari D).

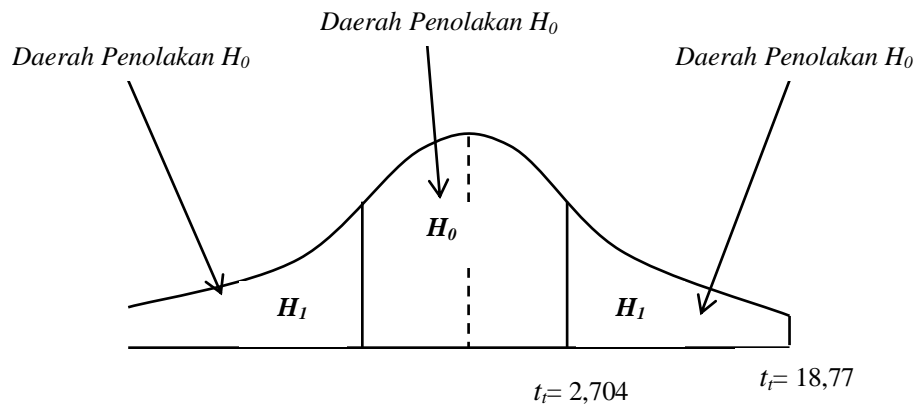
D^2 = kuadrat dari D .

N = banyaknya responden.

$$\begin{aligned}
 t &= \frac{D}{\sqrt{\frac{\sum D^2 - \frac{(\sum D)^2}{N}}{N(N-1)}}} \\
 &= \frac{6,94595}{\sqrt{\frac{1911 - \frac{(257)^2}{37}}{37(37-1)}}} \\
 &= \frac{6,94595}{\sqrt{\frac{191 - 1785,108}{37 \times 36}}} \\
 &= \frac{6,94595}{\sqrt{\frac{125,8919}{1332}}} \\
 &= \frac{6,94595}{\sqrt{0,094513}} \\
 &= \frac{6,94595}{0,37} \\
 t &= 18,7728
 \end{aligned}$$

Membuat kesimpulan dengan membandingkan nilai t_{hitung} dengan nilai t_{table} .

Berdasarkan hasil perhitungan yang dilakukan diperoleh nilai t_{hitung} sebesar 18,77 dan nilai t_{table} yang diperoleh adalah sebesar 2,704. Dari hasil ini maka dapat ditentukan bahwa $t_{hitung} > t_{table} = 18,77 > 2,704$. Sehingga dapat disimpulkan bahwa H_0 ditolak.

Grafik 4.1: Uji Hipotesis

Dari gambar diatas, dapat dilihat bahwa $H_1 > H_0$, Sehingga peneliti dapat menyimpulkan bahwa hipotesis dalam penelitian ini diterima, karena adanya peningkatan minat belajar fisika siswa kelas XI IPA₃ SMAN 1 Bissappu Kab.Bantaeng.

D. Pembahasan

Jenis penelitian ini adalah *pre eksperimental designs* yang dipandang sebagai penelitian eksperimen yang tidak sebenarnya karena mengikuti langkah-langkah dasar eksperimental. Dengan model penelitian *the one group pretest-posttest*, yaitu eksperimen yang dilaksanakan pada satu kelompok saja tanpa kelompok pembanding. Dengan kata lain, dalam penelitian ini dilakukan angket awal yang disebut dengan *pretest* dan pada tahap akhir diberikan angket akhir yang disebut *posttest*.

Berdasarkan hasil penelitian dan analisis data pada saat angket awal atau pretest yaitu kegiatan sebelum penerapan metode *fun learning* diperoleh skor minat belajar fisika siswa dengan nilai rata-rata sebesar 71,36 dari skor maksimal 93. Jika dikategorikan dalam pedoman tentang kategori hasil minat belajar fisika siswa maka dapat ditunjukkan bahwa terdapat 83,78% berada pada kategori sedang, dari jumlah responden yaitu sebanyak 37 orang.

Pada tahap angket akhir atau posttest yaitu setelah penerapan metode *fun learning* diperoleh skor minat belajar fisika siswa dengan nilai rata-rata sebesar 79,5 dari skor maksimal 100. Hal ini menunjukkan terdapat peningkatan minat belajar fisika siswa kelas XI IPA₃ SMAN 1 Bissappu Kab. Bantaeng. Jika dikategorikan dalam pedoman tentang kategori hasil minat belajar fisika siswa, maka dapat ditunjukkan bahwa terdapat 70,27% berada pada kategori tinggi dari jumlah responden yaitu sebanyak 37 orang. Dari hasil ini maka dapat dinyatakan bahwa minat belajar fisika siswa kelas XI IPA₃ SMAN 1 Bissappu Kab. Bantaeng meningkat dari hasil sebelumnya.

Berdasarkan hasil pengujian hipotesis dengan uji t diperoleh nilai sebesar 18,77. Jika dibandingkan dengan nilai t_{table} yang besarnya 2,704 maka dapat dinyatakan bahwa $t_{hitung} > t_{table} = 18,77 > 2,704$. Hal ini menunjukkan bahwa H_0 pada penelitian ini ditolak. Dari hasil ini maka dapat disimpulkan bahwa penerapan metode *fun learning* dapat meningkatkan minat belajar fisika pada siswa kelas XI

IPA₃ SMAN 1 Bissappu Kab. Bantaeng, dengan kata lain hipotesis dalam penelitian ini diterima.

Sebagai pelengkap instrument penelitian, peneliti menggunakan lembar observasi, hal ini dimaksudkan untuk mengetahui tingkat keberhasilan menerapkan metode *fun learning*. Lembar hasil observasi menunjukkan bahwa penilaian untuk perhatian siswa adalah sebagai berikut:

1. Siswa yang memiliki perhatian yang serta merta / spontan

Berdasarkan hasil observasi selama memberikan perlakuan yaitu, siswa memiliki cukup perhatian yang spontan, peneliti melihat dari perhatian siswa untuk memulai pembelajaran dengan membuka buku tanpa memberikan aba-aba.

Peneliti tidak terlalu sulit memusatkan perhatian mereka pada setiap memulai pelajaran karena satu pembelajaran fisika kelas XI IPA₃ berada pada waktu pagi, dan siswa masih memiliki pikiran dan tubuh yang segar sebagai penunjang untuk lebih berkonsentrasi.

2. Konsentrasi siswa

Berdasarkan hasil observasi selama memberikan perlakuan yaitu, konsentrasi siswa pada saat proses pembelajaran berlangsung, konsentrasi siswa diukur dari sikap siswa yang fokus pandangannya, pada penjelasan di papan tulis pada peneliti. Selain itu, peneliti juga mengamati keributan dalam kelas siswa laki-laki mudah terpancing untuk ribut karena ulah siswa lain yang tidak memperhatikan pelajaran, Siswa perempuan yang sedemikian biasanya cerita.

Jika hal tersebut dilihat oleh siswa laki-laki maka hal tersebut dilaporkan kepada peneliti, akibatnya timbul pertengkaran diantara mereka dan kelas pun menjadi tidak kondusif.

3. Pengaruh gangguan dari luar

Berdasarkan hasil observasi selama memberikan perlakuan yaitu, siswa jarang mendapat gangguan dari luar karena letak kelas XI IPA₃, cukup kondusif. Suara siswa-siswi kelas lain yang melaksanakan olah raga tidak memberikan pengaruh yang cukup besar.

4. Daya ingat terhadap pelajaran

Berdasarkan hasil observasi selama memberikan perlakuan yaitu, daya ingat siswa terhadap materi masih rendah, pertanyaan dari peneliti tentang materi masih kurang dijawab dengan baik dalam bentuk terencana.

Tetapi pada saat setelah diberi metode *fun learning* materi yang diajarkan sudah cukup dibanding dari sebelumnya. Hal ini terlihat ketika peneliti memberikan permainan dalam bentuk kuis.

5. Kebosanan

Berdasarkan hasil observasi selama memberikan perlakuan yaitu, rasa bosan siswa saat mengikuti proses pembelajaran diukur dari sikap siswa yang selalu gelisah menunggu bel berbunyi tanda berakhir jam pelajaran, dan frekuensi kehadiran siswa selama perlakuan berlangsung cenderung maksimal. Hal ini disebabkan siswa lebih menyukai metode *fun learning* dengan memberikan

pertanyaan diawal pembelajaran karena mereka sebagian juga menganggap sebagai bentuk permainan, dan berlomba untuk menyelesaikan di papan tulis karena janji akan mendapat nilai tambah apabila menjawab soal dengan benar. Terkadang siswa tidak merasakan waktu pergantian pelajaran, jika mengerjakan soal-soal karena menikmati suasana dengan sesama temannya untuk tampil di depan kelas.

Adapun data hasil observasi minat belajar fisika, pada tabel 4.10 sebagai berikut :

Tabel 4.10 : Data Hasil Observasi Minat Belajar Fisika Siswa Kelas XI IPA₃ SMAN 1 Bissappu Kab.Bantaeng.

No	Objek Observasi	Pertemuan		Hasil Observasi	
		I	II	YA	TIDAK
1	Siswa memiliki perhatian yang serta merta untuk belajar fisika	✓	✓	✓	-
2	Siswa yang konsentrasi pada saat proses belajar mengajar di kelas.	-			
3	Siswa yang tidak terpengaruh dari luar kelas pada saat proses belajar mengajar di kelas.	✓	✓	✓	-
4	Siswa yang memiliki ingatan terhadap bahan pelajaran yang telah dilewati.	✓	✓	✓	-

5	Siswa yang memiliki rasa bosan saat proses belajar mengajar.	-	✓		
---	--	---	---	--	--

Ket : indikator penilaian

✓ = **Melaksanakan**

- = **Tidak Melaksanakan**

BAB V

PENUTUP

Berdasarkan hasil analisis data dan pembahasan dari penelitian yang berjudul “ Penerapan Metode *Fun Learning* dalam Meningkatkan Minat Belajar Fisika Siswa Kelas XI IPA₃ SMAN 1 Bissappu Kab.Bantaeng”. Maka penulis mengemukakan kesimpulan dan saran-saran sebagai berikut :

A. Kesimpulan

Kesimpulan yang dapat diungkapkan berdasarkan hasil pengolahan data dan pembahasan hasil penelitian adalah sebagai berikut :

1. Minat belajar fisika sebelum penerapan metode *fun learning* siswa kelas XI IPA₃ SMAN 1 Bissappu Kab.Bantaeng, dikategorikan sedang. Hal ini ditunjukkan pada rata-rata nilai yang diperoleh sebesar 71,36 dan pedoman kategori minat belajar fisika siswa menunjukkan persentase yang terbesar ditunjukkan pada kategori sedang yaitu sebesar 83,78% dari 37 responden.
2. Minat belajar fisika setelah penerapan metode *fun learning* siswa kelas XI IPA₃ SMAN 1 Bissappu Kab.Bantaeng, dikategorikan tinggi. Hal ini ditunjukkan pada rata-rata nilai yang diperoleh sebesar 79,5 dan pedoman kategori minat belajar fisika siswa menunjukkan persentase yang terbesar ditunjukkan pada kategori tinggi, yaitu sebesar 70,27% dari 37 responden.
3. Penerapan metode *fun learning* dapat meningkatkan minat belajar fisika siswa kelas XI IPA₃ SMAN 1 Bissappu Kab. Bantaeng. Minat belajar fisika

sebelum penerapan metode *fun learning* siswa kelas XI IPA₃ SMAN 1 Bissappu Kab.Bantaeng, dikategorikan sedang. Minat belajar fisika setelah penerapan metode *fun learning* siswa kelas XI IPA₃ SMAN 1 Bissappu Kab.Bantaeng, dikategorikan tinggi. Penerapan metode *fun learning* dapat meningkatkan minat belajar fisika siswa kelas XI IPA₃ SMAN 1 Bissappu Kab.Bantaeng. Hal ini ditunjukkan pada pengujian hipotesis yang menyatakan bahwa hipotesis dalam penelitian ini diterima sebab nilai t_{hitung} lebih besar dari nilai $t_{tabel} = 18,77 > 2,704$. Hal ini sebabkan karena metode *fun learning* sangat membantu bagi peserta didik dalam proses pembelajaran untuk bisa menjadikan bahan pelajaran menjadi bermakna, memberi motivasi belajar, dan menyediakan kepuasan belajar.

B. Saran

Berdasarkan hasil yang diperoleh dari penelitian ini, maka dikemukakan saran-saran sebagai berikut :

1. Perlunya penerapan model pembelajaran langsung dalam proses pembelajaran fisika untuk siswa yang minat belajarnya rendah dengan tingkat penguasaan konsep yang mudah juga.
2. Perlu dicari suatu strategi lain yang dapat menimbulkan dan meningkatkan minat belajar fisika secara signifikan.

DAFTAR PUSTAKA

- Anonym. *Model-model Pembelajaran*. www,Google. Diakses pada tanggal 19 Juni 2009.
- Arif Tiro, Muhammad. 2000. *Dasar-dasar statistika*. State University of Makassar pres. Makassar.
- Arikunto, Suharsimi. 2002. *Metodologi Penelitian*. Rineka cipta: Jakarta.
- 2007. *Dasar-dasar Evaluasi Pendidikan*. Bumi Aksara. Jakarta
- 2008. *Penelitian Tindakan Kelas*. Bumi Aksara. Jakarta.
- 2006. *Prosedur Penelitian*. PT Rineka Cipta. Jakarta.
- Collin Woodly, 1995. *Cara Belajar Yang Efektif jilid II Edisi ke empat*. Liberty. Yogyakarta.
- Darmawang. 2007. *Strategi Pembelajaran Kejuruan*. Badan Penerbit Uiversitas Negeri Makassar. Makassar.
- Daryanto. 2005. *Evaluasi Pendidikan*. Rineka Cipta. Solo.
- Departemen Agama. 2005. *Al-qur'an dan Terjemahannya*, Bandung: PT Syamil Cipta Media.
- Depdikbud. 2003. *Kamus Besar Bahasa Indonesia*. Balai Pustaka. Jakarta.
- De Porter, Bobbi. Mark Reardon dan Sarah Singer Movie. 2003. *Quantum Teaching* Kaifa. Bandung
- De Porter, Bobbi. Mike Hernacki. 2002. *Quantum Learning* Kaifa. Bandung.
- Djabran, Fahd. 2006. *Revolusi Sekolah*. Mizan. Bandung
http/www.republika.co.id/republika online Artikel pendidikan network.
- Djamarah, Bahri. 1995. *Strategi Belajar Mengajar*. PT. Rineka Cipta. Jakarta.
- Freire, Tolstoy. 2004. *Membiasakan Belajar Nyaman*. Kaifa. Bandung.

- Gie, The Liang, 1995. *Cara Belajar Yang Efektif jilid I Edisi ke empat*. Liberty. Yogyakarta.
- Majid, Abdul. 2006. *Perencanaan Pembelajaran*. Cet II. PT Raja Rosdakarya. Bandung.
- Mannan, Abul. 2008. *Perencanaan Proses Pembelajaran*. Badan Penerbit Universitas Negeri Makassar. Makassar.
- Nana Saodih Sukmadinata. 2008. *Metode Penelitian Pendidikan*.: Bandung: Rosdakarya.
- Sabri, H. 2005. *Strategi Belajar Mengajar*. Rineka Cipra. Jakarta.
- Subana.2005. *Statistik pendidikan*: Bandung: Pustaka Setia.
- Sudjono, Anas. 2005. *Pengantar Evaluasi Pendidikan*. PT Raja Grafindo Persada. Jakarta.
- Sugiyono. 2005. *Metode Penelitian Administrasi*. Alfabeta. Bandung.
- Syah, Muhibbin. 2002. *Psikologi Belajar*. Rajawali Pers. Bandung.
- Tatang M. 1990. *Menyusun Rencana Penelitian*. Rajawali Perss. Jakarta

LAMPIRAN A
INSTRUMEN
PENELITIAN

LAMPIRAN B
HASIL PENELITIAN

LAMPIRAN C
RENCANA
PEMBELAJARAN

LAMPIRAN D
PERSURATAN

LAMPIRAN A

*INSTRUMEN
PENELITIAN*

RPP

(RENCANA PELAKSANAAN PEMBELAJARAN)

Nama Sekolah : SMA Neg. 1 Bissappu Kab. Bantaeng

Mata Pelajaran : Fisika

Kelas/Semester : XI / I

Alokasi Waktu : 2 x 40 menit

Pertemuan : I

- A. Standar Kompetensi : Menganalisis gejala alam dan keteraturannya dalam cakupan mekanika benda
- B. Kompetensi Dasar : Menganalisis gerak lurus, gerak melingkar, dan gerak parabola dengan menggunakan vektor
- C. Indikator : - Menganalisis vektor posisi dan perpindahan suatu benda dalam gerak
- Mendeskripsikan persamaan posisi, perpaduan kecepatan dan percepatan pada gerak benda
- D. Tujuan Pembelajaran : - Siswa dan siswi mampu menjelaskan vektor posisi dan perpindahan pada suatu benda-benda dalam gerak

- Siswa (i) mampu menguraikan rumus-rumus yang berkaitan dengan posisi, perpindahan, kecepatan dan percepatan

E. Materi Pembelajaran : Kinematika Gerak

F. Strategi Pembelajaran : *Fun Learning* (Games)

G. Langkah-langkah Pembelajaran :

a. Kegiatan awal (10 menit)

- Guru memulihkan perhatian siswa (i) dan memberikan apersepsi untuk materi kinematika gerak (vektor)
- Guru memotivasi siswa (i) dengan cara masing-masing, siswa di suruh untuk menjelaskan dengan kinematika, gerak, rumus-rumus yang berkaitan dengan kinematika gerak.
- Guru mengecek pengetahuan siswa (i) pada materi kinematika gerak.

b. Kegiatan Inti (60 menit)

- Guru memberikan informasi tentang kinematika gerak
- Guru memberikan informasi dalam bentuk gambar untuk menjelaskan kinematika gerak
- Guru memberikan kesempatan kepada siswa (i) untuk menanyakan hal-hal yang belum dipahami oleh siswa
- Guru memberikan informasi dan memberikan contoh soal

- Guru menyampaikan kembali informasi yang belum dipahami oleh siswa(i)

c. Kegiatan akhir :

- Guru menyimpulkan serta memberikan penekanan pada materi kinematika gerak, serta memberikan tugas lanjutan

- H. Sumber Belajar : - Buku Fisika yang untuk SMA/MA Kelas XI Marthen Kanginan KTSP 2006 hal. 46
- Buku Fisika oleh SMA/MA Kelas XI Hartaco, Reza Widya Satria Cempaka putih hal 3.

I. Alat / Bahan

- Spidol White Board
- Kertas

- J. Penilaian : - Tugas Mandiri
- Tugas Klp
- Pengamatan aktifitas, sikap dan tingkah laku siswa (i) dalam mengikuti proses pembelajaran di dalam kelas

RPP

(RENCANA PELAKSANAAN PEMBELAJARAN)

Nama Sekolah : SMA Neg. 1 Bissappu Kab. Bantaeng

Mata Pelajaran : Fisika

Kelas/Semester : XI / I

Alokasi Waktu : 2 x 40 menit

Pertemuan : II

A. Standar Kompetensi : Menganalisis gejala alam dan keteraturannya dalam cakupan mekanika benda

B. Kompetensi Dasar : Menganalisis gerak lurus, gerak melingkar, dan gerak parabola dengan menggunakan vektor

C. Indikator : - Menganalisis suatu benda dalam gerak kecepatan dan percepatan
- Menganalisis kecepatan melalui grafik
- Mendeskripsikan percepatan pada gerak benda

D. Tujuan Pembelajaran : - Siswa (i) mampu menguraikan rumus-rumus yang berkaitan dengan kecepatan dan percepatan
- Siswa mampu mengerjakan soal-soal yang berhubungan dengan kinetika gerak
- Siswa (i) mampu menganalisis gerak pada benda melalui grafik

E. Materi Pembelajaran : Kinematika Gerak

F. Strategi Pembelajaran : *Fun Learning (Games)*

G. Langkah-langkah Pembelajaran :

a. Kegiatan awal (10 menit)

- Guru memulihkan perhatian siswa (i) dan memberikan apersepsi untuk materi kinematika gerak (vektor)
- Guru memotivasi siswa (i) dengan cara masing-masing, siswa di suruh untuk menjelaskan dengan kinematika, gerak, rumus-rumus yang berkaitan dengan kinematika gerak.
- Guru mengecek pengetahuan siswa (i) pada materi kinematika gerak.

b. Kegiatan Inti (60 menit)

- Guru memberikan informasi tentang kinematika gerak
- Guru memberikan informasi dalam bentuk gambar untuk menjelaskan kinematika gerak
- Guru memberikan informasi melalui grafik
- Guru memberikan kesempatan kepada siswa (i) untuk menanyakan hal-hal yang belum dipahami oleh siswa
- Guru memberikan informasi dan memberikan contoh soal
- Guru menyampaikan kembali informasi yang belum dipahami oleh siswa(i)

c. Kegiatan akhir :

- Guru menyimpulkan serta memberikan penekanan pada materi kinematika gerak, dan tugas lanjutan

H. Sumber Belajar : - Buku Fisika yang untuk SMA/MA Kelas XI Marthen Kanginan KTSP 2006 hal. 46

- Buku Fisika oleh SMA/MA Kelas XI Hartaco, Reza Widya Satria Cempaka putih hal 3.

I. Alat / Bahan

- Spidol White Board
- Kertas

J. Penilaian

- : - Tugas Mandiri
- Tugas Klp
 - Pengamatan aktifitas, sikap dan tingkah laku siswa (i) dalam mengikuti proses pembelajaran di dalam kelas

KISI - KISI ANGKET MINAT BELAJAR

Indikator	Pernyataan		Jumlah Butir Angket
	Positif	Negative	
Perhatian yang sertamerta/ spontan	4, 5, 25	1, 2, 3	6
Konsentrasi	7, 8, 10	6, 9,	5
Gangguan dari luar	12, 14	11, 13	4
Daya ingat terhadap mata pelajaran fisika	17, 18, 19	15, 16	5
Rasa bosan/jenuh	20, 23	21, 22, 24	5
Jumlah	13	12	25

LEMBAR OBSERVASI MINAT BELAJAR FISIKA
KELAS XI IPA₃ SMAN 1 BISSAPPU KAB. BANTAENG

NO	OBJEK OBSERVASI	HASIL OBSERVASI	
		YA	TIDAK
1.	Siswa memiliki perhatian yang serta merta untuk belajar fisika		
2.	Siswa yang konsentrasi pada saat proses belajar mengajar di kelas.		
3.	Siswa yang tidak terpengaruh dari luar kelas pada saat proses belajar mengajar di kelas.		
4.	Siswa yang memiliki ingatan terhadap bahan pelajaran yang telah dilewati.		
5.	Siswa yang memiliki rasa bosan saat proses belajar mengajar.		

KISI - KISI ANGKET MINAT BELAJAR

Indikator	Pernyataan		Jumlah Butir Angket
	Positif	Negative	
Perhatian yang sertamerta/ spontan	4, 5, 25	1, 2, 3	6
Konsentrasi	7, 8, 10	6, 9,	5
Gangguan dari luar	12, 14	11, 13	4
Daya ingat terhadap mata pelajaran fisika	17, 18, 19	15, 16	5
Rasa bosan/jenuh	20, 23	21, 22, 24	5
Jumlah	13	12	25

LEMBAR OBSERVASI MINAT BELAJAR FISIKA
KELAS XI IPA₃ SMAN 1 BISSAPPU KAB. BANTAENG

NO	OBJEK OBSERVASI	HASIL OBSERVASI	
		YA	TIDAK
1.	Siswa memiliki perhatian yang serta merta untuk belajar fisika		
2.	Siswa yang konsentrasi pada saat proses belajar mengajar di kelas.		
3.	Siswa yang tidak terpengaruh dari luar kelas pada saat proses belajar mengajar di kelas.		
4.	Siswa yang memiliki ingatan terhadap bahan pelajaran yang telah dilewati.		
5.	Siswa yang memiliki rasa bosan saat proses belajar mengajar.		

Angket Minat Belajar Fisika

Nama :

NIS :

Hari/ Tanggal :

Petunjuk :

1. Tulis identitas Anda pada tempat yang tersedia
2. Jawablah pertanyaan dengan cara memberikan check list (\checkmark) pada kolom yang Anda pilih
3. Berikan jawaban secara jujur dan sesuai dengan keadaan Anda yang sebenarnya
4. Jawaban Anda tidak dinilai benar atau salah
5. Ket : SS (Sangat setuju), R (Ragu), STS (Sangat tidak setuju), S (Setuju), TS (Tidak setuju)

No	Pertanyaan	STS (1)	TS (2)	R (3)	S (4)	SS (5)
1.	Saya jarang bertanya kepada guru fisika di kelas jika ada materi yang saya kurang pahami					
2.	Saya jarang menjawab pertanyaan-pertanyaan pelajaran fisika dari teman-teman ataupun guru fisika					
3.	Saya menggunakan waktu lebih banyak untuk belajar fisika dibanding dengan pelajaran lain					
4.	Saya belajar mengerjakan soal-soal fisika dibuku paket					
5.	Saya selalu mempelajari kembali materi pelajaran fisika yang telah diberikan guru fisika di kelas					
6.	Saya takut ditunjuk oleh guru fisika mengerjakan soal fisika di papan tulis					
7.	Saya lebih cepat mengerti penjelasan guru fisika di kelas					
8.	Saya selalu membuat catatan kecil untuk rumus fisika					
9.	Saya sering lupa mengerjakan PR / pekerjaan rumah					
10.	Saya sering lupa waktu jika sedang belajar fisika					
11.	Saya sering terganggu dengan suara-suara di luar jika sedang belajar fisika					
12.	Saya mudah memusatkan perhatian pada saat pelajaran fisika sedang berlangsung di kelas					
13.	Saya gelisah menunggu bel berbunyi jika pelajaran fisika berlangsung di kelas					
14.	Saya betah jika waktu belajar fisika berlangsung					

15.	Saya senang jika mendapat nilai ujian fisika dibawah angka 8 (delapan)					
16.	Saya sering melihat buku catatan fisika untuk mengerjakan pekerjaan rumah					
17.	Menurut saya, fisika membuat orang berpikir cermat					
18.	Saya sering membuat soal fisika dan penyelesaiannya					
19.	Saya sering memecahkan teka-teki dalam permainan fisika					
20.	Saya kecewa jika guru fisika tidak datang mengajar					
21.	Saya senang jika Guru tidak menanyakan tugas fisika yang telah saya kerjakan					
22.	Saya bingung menerapkan simbol-simbol dalam pelajaran fisika					
23.	Saya merasa senang apabila guru fisika tidak memberikan PR					
24.	Saya sering mengantuk jika belajar fisika					
25.	Saya suka membeli buku pelajaran fisika dibanding dengan pelajaran lain					