

**KEEFEKTIFAN PENERAPAN TEORI BELAJAR *VAN HIELE* TERHADAP
PEMAHAMAN KONSEP MATEMATIKA SISWA PADA MATERI
GEOMETRI DI SMP NEGERI 1 DUA BOCCOE**



SKRIPSI

Diajukan untuk Memenuhi Salah Satu Syarat Meraih Gelar Sarjana
Pendidikan (S.Pd) Jurusan Pendidikan Matematika
Pada Fakultas Tarbiyah dan Keguruan
UIN Alauddin Makassar

Oleh:

FAHRIL
NIM: 20402110019

**FAKULTAS TARBIYAH DAN KEGURUAN
UIN ALAUDDIN MAKASSAR
2014**

PERNYATAAN KEASLIAN SKRIPSI

Dengan penuh kesadaran penyusun yang bertanda tangan di bawah ini, menyatakan bahwa skripsi ini adalah benar hasil karya penyusun sendiri. Dan apabila dikemudian hari terbukti bahwa ia merupakan duplikat, tiruan, dibuatkan atau dibantu orang lain secara keseluruhan, maka skripsi dan gelar yang diperoleh karenanya batal demi hukum.

Makassar, 20 Agustus 2014

Penyusun

FAHRIL
NIM: 20402110019

PENGESAHAN SKRIPSI

Skripsi yang berjudul “Keefektifan Penerapan Teori Belajar *Van Hiele Terhadap Pemahaman Konsep Matematika Siswa pada Materi Geometri di SMP Negeri 1 Dua Boccoe*” yang disusun oleh saudara **Fahril, NIM: 20402110019** mahasiswa Program Studi Pendidikan Matematika pada Fakultas Tarbiyah dan Keguruan UIN Alauddin Makassar, telah diuji dan dipertahankan dalam sidang munaqasyah yang diselenggarakan pada hari Senin tanggal **25 Agustus 2014 M.** Bertepatan dengan **29 Syawal 1435 H.** Dinyatakan diterima sebagai salah satu syarat untuk memperoleh gelar Sarjana Pendidikan pada Fakultas Tarbiyah dan Keguruan Prodi Pendidikan Matematika, dengan beberapa perbaikan.

Makassar, 25 Agustus 2014 M
29 Syawal 1435 H

DEWAN PENGUJI **(SK. Dekan No. 1187 Tahun 2014)**

KETUA	: Drs. Thamrin Tayeb, M.Si.	(.....)
SEKERTARIS	: Nursalam, S.Pd., M.Si.	(.....)
MUNAQASYAH I	: Muh. Yusuf T, M.Ag.	(.....)
MUNAQASYAH II	: Nursalam, S.Pd, M.Si.	(.....)
PEMBIMBING I	: Ulfiani Rahman, S.Ag., M.Si., Ph.D.	(.....)
PEMBIMBING II	: Dr. Misykat Malik Ibrahim, M.Si.	(.....)

Mengetahui:
Dekan Fakultas Tarbiyah dan Keguruan
UIN Alauddin Makassar

Dr. H. Salehuddin, M. Ag.
NIP. 19541212 198503 1 001

MOTTO DAN PERSEMBAHAN

MOTTO

“Sesungguhnya Allah tidak akan mengubah keadaan suatu kaum sebelum mereka mengubah keadaan diri mereka sendiri” (QS. Ar-Ra’d:11)

“Kita tidak akan dapat menggapai apa yang telah kita idam-idamkan dengan hanya berpangku tangan”

“Orang-orang yang berhenti belajar akan menjadi pemilik masa lalu, orang-orang yang masih terus belajar akan menjadi pemilik masa depan”

PERSEMBAHAN

Syukur atas segala nikmat dan karunia yang diberikan Allah Swt kupersembahkan karyaku ini untuk sosok luar biasa dan motivator dalam kehidupanku ayahanda tersayang Baharuddin dan ibunda tercinta Sahartiana, semoga Allah Swt meridhai amal ibadahmu... Amin.

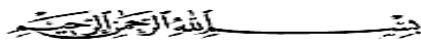
Saudara-saudariku tersayang Faizal, Fitria S.Pd., Fadli, Firda Widasari, Fadrian Fernanda, Firnita Delvariani, Filmah Meyriza dan Fikrah Julia Fahirah

Doa dan motivasi kalianlah yang selalu membuatku semangat menyongsong jejak-jejak dalam kehidupanku. Semoga Allah Swt selalu meridhohi saudara-saudariku tercinta,.. amin.

Sahabat-sahabatku tercinta

Menemani langkahku dalam suka maupun duka yang memberikan warna dalam keseharianku. Senantiasa menyemangati dan memotivasi saat aku terpuruk. Terimakasih telah menjadi sahabatku kalian akan selalu dihatiku.

KATA PENGANTAR



Alhamdulillah segala puji hanya milik Allah swt atas rahmat dan hidayah-Nya yang senantiasa dicurahkan kepada penulis dalam menyusun skripsi ini hingga selesai. Salam dan shalawat senantiasa penulis haturkan kepada Rasulullah Muhammad *Sallallahu' AlaihiWasallam* sebagai satu-satunya uswahtun hasanah dalam menjalankan aktivitas keseharian kita.

Melalui tulisan ini pula, penulis menyampaikan ucapan terima kasih teristimewa kepada kedua orang tua tercinta, ayahanda **Baharuddin** dan ibunda **Sahartiana** serta segenap keluarga besar yang telah mengasuh dan membimbing penulis selama dalam pendidikan sampai selesainya skripsi ini, kepada beliau penulis senantiasa memanjatkan doa semoga Allah swt. mengasihi dan mengampuni dosanya. Amin.

Penulis menyadari tanpa adanya bantuan dan partisipasi dari berbagai pihak skripsi ini tidak mungkin dapat terselesaikan seperti yang diharapkan. Oleh karena itu penulis patut menyampaikan terima kasih kepada:

1. Prof. Dr. H. A. Qadir Gassing HT., M.S selaku Rektor UIN Alauddin Makassar beserta wakil rektor I, II, III, dan IV.
2. Dr. H. Salehuddin, M.Ag selaku Dekan Fakultas Tarbiyah dan Keguruan UIN Alauddin Makassar beserta wakil dekan I, II, dan III.
3. Drs. Thamrin Tayeb, M.Si dan Nursalam, S.Pd, M.Si selaku Ketua dan Sekretaris Jurusan Pendidikan Matematika UIN Alauddin Makassar.
4. Ulfiani Rahman, S.Ag, M.Si, Ph.D selaku pembimbing I dan Dr. Misykat Malik Ibrahim, M.Si selaku pembimbing II yang telah memberi motivasi, arahan,

pengetahuan baru dalam penyusunan skripsi ini, serta membimbing penulis sampai taraf penyelesaian.

5. Para dosen, karyawan dan karyawan Fakultas Tarbiyah dan Keguruan yang secara konkrit memberikan bantuannya baik langsung maupun tak langsung.
6. Drs. Saharullah dan Abdullah, S.Pd. selaku Kepala Sekolah dan Guru Matematika SMP Negeri 1 Dua Boccoe Kab. Bone, guru dan stafnya yang telah bersedia meluangkan waktunya dan memberikan arahan sehingga penelitian dalam penyusunan skripsi ini bisa berjalan dengan lancar serta seluruh siswa kelas VII SMP Negeri 1 Dua Boccoe
7. Sahabat-sahabat TSTku yang tercinta (Alfiah Ramadhana, Angriani, Febriyanti, Baso Akbar, Agus Hariyanto, Aris Munandar, Fryan W. Andika, Feri Fadli, Anhar Hasan, Hamka, Fatmawati, Muhammad Wajdhy, Fadly dan Rizal). Terima kasih atas kebersamaannya selama ini dan semoga kita semua bertemu di puncak kesuksesan. Amin
8. Teman-teman seperjuanganku dari jurusan pendidikan matematika 1,2 (Herma, Fitriani, Fitriani Azis, Anita Purnama Putri, Andi Suprianto, Asnawi, Haerul Amri, Andi Sulhaerah, Fahrul, Fathur, Fatimah, Ahmad Nur, Eko, Dasriani, Ferawati, Azmidar, Herianti, Hardianti dan Amiruddin Mansur) serta rekan-rekan jurusan pendidikan matematika angkatan 2010.
9. Kakak-kakak seniorku (Asriadi, S.Pd, Sukirman, S.Pd, Kaharuddin, S.Hum, dan Sabaruddin, S.Si). Terima kasih atas bantuan, arahan serta motivasinya.
10. Semua pihak yang telah membantu penulis yang tidak dapat disebutkan satu persatu.

Akhirnya hanya kepada Allah swt. jualah penulis serahkan segalanya, semoga semua pihak yang membantu penyusun mendapat pahala di sisi Allah swt., serta semoga skripsi ini bermanfaat bagi semua orang khususnya bagi penyusun sendiri.

Makassar, Agustus 2014

Penulis,

FAHRIL

NIM: 20402110019

DAFTAR ISI

JUDUL	i
PERNYATAN KEASLIAN SKRIPSI.....	ii
PERSETUJUAN PEMBIMBING.....	iii
PENGESAHAN SKRIPSI	iv
MOTTO DAN PERSEMBAHAN	v
KATA PENGANTAR	vi
DAFTAR ISI.....	ix
DAFTAR TABEL.....	xii
DAFTAR GAMBAR	xiv
DAFTAR LAMPIRAN.....	xv
ABSTRAK	xvi
BAB I PENDAHULUAN	1
A. Latar Belakang.....	1
B. Rumusan Masalah	6
C. Hipotesis.....	7
D. Definisi Operasional Variabel.....	7
E. Tujuan dan Kegunaan.....	8
BAB II TINJAUAN TEORI	10
A. Pemahaman Konsep Matematika	10
1. Matematika	10
2. Pemahaman Konsep.....	14
3. Geometri	17
B. Teori Belajar <i>Van Hiele</i>	20
BAB III METODOLOGI PENELITIAN	25
A. Jenis dan Lokasi Penelitian	25
1. Jenis Penelitian	25
2. Lokasi Penelitian	26
B. Populasi dan Sampel.....	27

1. Populasi	27
2. Sampel	27
C. Metode Pengumpulan Data	28
1. Metode Observasi	29
2. Metode Tes	29
D. Instrumen Penelitian	29
1. Lembar Observasi	29
2. Tes	30
E. Prosedur Penelitian	31
1. Tahap Persiapan	31
2. Tahap Pelaksanaan	31
F. Teknik Analisis Data	32
1. Statistik Deskriptif	33
2. Statistik Inferensial	35
BAB IV HASIL PENELITIAN DAN PEMBAHASAN	40
A. Hasil Penelitian	40
1. Deskripsi Pemahaman Konsep Matematika pada Materi Geometri Siswa Kelas VII ₂ SMP Negeri 1 Dua Boccoe yang Diajar tanpa Menerapkan Teori Belajar <i>Van Hiele</i>	40
2. Deskripsi Pemahaman Konsep Matematika pada Materi Geometri Siswa Kelas VII ₁ SMP Negeri 1 Dua Boccoe yang Diajar dengan Menerapkan Teori Belajar <i>Van Hiele</i>	48
3. Perbedaan Signifikan Pemahaman Konsep Matematika pada Materi Geometri antara Siswa yang Diajar tanpa Menerapkan Teori Belajar <i>Van Hiele</i> dengan Siswa yang Diajar dengan Menerapkan Teori Belajar <i>Van Hiele</i> di Kelas VII SMP Negeri 1 Dua Boccoe Kabupaten Bone	57
B. Pembahasan	60
BAB V PENUTUP	63
A. Kesimpulan	63
B. Saran	64
DAFTAR PUSTAKA	65

LAMPIRAN-LAMPIRAN.....

DAFTAR RIWAYAT HIDUP.....

DAFTAR TABEL

Tabel 3.1	Jumlah Siswa Kelas VII SMP Negeri 1 Dua Boccoe Kab. Bone	27
Tabel 3.2	Komponen Lembar Observasi	29
Tabel 3.3	Kisi-kisi Soal.....	30
Tabel 3.4	Tingkat Penguasaan Materi	34
Tabel 4.1	Deskripsi Hasil <i>Pretest</i> Siswa Kelas VII ₂ SMP Negeri 1 Dua Boccoe Kabupaten Bone yang Diajar Tanpa Menerapkan Teori Belajar <i>Van Hiele</i>	41
Tabel 4.2	Distribusi Frekuensi dan Persentase Pemahaman Konsep Matematika Siswa untuk <i>Pretest</i> Siswa yang Diajar tanpa Menerapkan Teori Belajar <i>Van Hiele</i> di Kelas VII ₂ SMP Negeri 1 Dua Boccoe.....	41
Tabel 4.3	Deskripsi Hasil <i>Posttest</i> Siswa Kelas VII ₂ SMP Negeri 1 Dua Boccoe Kab. Bone yang Diajar tanpa Menerapkan Teori Belajar <i>Van Hiele</i>	43
Tabel 4.4	Distribusi Frekuensi dan Persentase Pemahaman Konsep Matematika untuk <i>Posttest</i> Siswa yang Diajar tanpa Menerapkan Teori Belajar <i>Van Hiele</i> di Kelas VII ₂ SMP Negeri 1 Dua Boccoe Kabupaten Bone	44
Tabel 4.5	Distribusi Frekuensi dan Persentase Pemahaman Konsep Matematika untuk <i>Pretest</i> dan <i>Posttest</i> Siswa yang Diajar tanpa Menerapkan Teori Belajar <i>Van Hiele</i> di Kelas VII ₂ SMP Negeri 1 Dua Boccoe Kabupaten Bone	45
Tabel 4.6	Hasil Analisis Deskriptif dengan Menggunakan SPSS Versi 20.0	46
Tabel 4.7	Hasil Observasi Aktivitas Siswa Kelas VII ₁ selama Proses Belajar Mengajar	48
Tabel 4.8	Deskripsi Hasil <i>Pretest</i> Siswa Kelas VII ₁ SMP Negeri 1 Dua Boccoe Kabupaten Bone yang Diajar dengan Menerapkan Teori Belajar <i>Van Hiele</i>	49
Tabel 4.9	Distribusi Frekuensi dan Persentase Pemahaman Konsep Matematika untuk <i>Pretest</i> Siswa yang Diajar dengan Menerapkan Teori Belajar <i>Van Hiele</i> di Kelas VII ₁ SMP Negeri 1 Dua Boccoe Kabupaten Bone	50

Tabel 4.10	Deskripsi Hasil <i>Posttest</i> Siswa Kelas VII ₁ SMP Negeri 1 Dua Boccoe Kabupaten Bone yang Diajar dengan Menerapkan Teori Belajar <i>Van Hiele</i>	52
Tabel 4.11	Distribusi Frekuensi dan Persentase Pemahaman Konsep Matematika untuk <i>Posttest</i> Siswa yang Diajar dengan Menerapkan Teori Belajar <i>Van Hiele</i> di Kelas VII ₁ SMP Negeri 1 Dua Boccoe	52
Tabel 4.12	Distribusi Frekuensi dan Persentase Pemahaman Konsep Matematika untuk <i>Pretest</i> dan <i>Posttest</i> Siswa yang Diajar dengan Menerapkan Teori Belajar <i>Van Hiele</i> di Kelas VII ₁ SMP Negeri 1 Dua Boccoe Kabupaten Bone	54
Tabel 4.13	Hasil Analisis Deskriptif dengan Menggunakan SPSS Versi 20.0	55
Tabel 4.14	Hasil Observasi Aktivitas Siswa Kelas VII ₁ Selama Proses Belajar Mengajar	56

DAFTAR GAMBAR

Gambar 3.1	<i>Non-equivalent control group design</i>	26
Gambar 4.1	Hasil Tes Pemahaman Konsep Matematika untuk <i>Pretest</i> Siswa yang Diajar tanpa Menerapkan Teori Belajar <i>Van Hiele</i> di Kelas VII ₂ SMP Negeri 1 Dua Boccoe Kabupaten Bone	42
Gambar 4.2	Hasil Tes Pemahaman Konsep Matematika untuk <i>Posttest</i> Siswa yang Diajar tanpa Menerapkan Teori Belajar <i>Van Hiele</i> di Kelas VII ₂ SMP Negeri 1 Dua Boccoe Kabupaten Bone	45
Gambar 4.3	Hasil Tes Pemahaman Konsep Matematika untuk <i>Pretest</i> dan <i>Posttest</i> Siswa yang Diajar tanpa Menerapkan Teori Belajar <i>Van Hiele</i> di Kelas VII ₂ SMP Negeri 1 Dua Boccoe Kabupaten Bone	47
Gambar 4.4	Hasil Tes Pemahaman Konsep Matematika untuk <i>Pretest</i> Siswa yang Diajar tanpa Menerapkan Teori Belajar <i>Van Hiele</i> di Kelas VII ₁ SMP Negeri 1 Dua Boccoe Kabupaten Bone	51
Gambar 4.5	Hasil Tes Pemahaman Konsep Matematika untuk <i>Pretest</i> Siswa yang Diajar tanpa Menerapkan Teori Belajar <i>Van Hiele</i> di Kelas VII ₁ SMP Negeri 1 Dua Boccoe Kabupaten Bone	53
Gambar 4.6	Hasil Tes Pemahaman Konsep Matematika untuk <i>Pretest</i> dan <i>Posttest</i> Siswa yang Diajar dengan Menerapkan Teori Belajar <i>Van Hiele</i> di Kelas VII ₁ SMP Negeri 1 Dua Boccoe Kabupaten Bone	56

DAFTAR LAMPIRAN

- Lampiran A.1 RPP Kelas Kontrol
- Lampiran A.2 RPP Kelas Eksperimen
- Lampiran A.3 Kisi-kisi Soal
- Lampiran A.4 Soal *Posttest*
- Lampiran B.1 Daftar Hadir Kelas Kontrol
- Lampiran B.2 Daftar Hadir Kelas Eksperimen
- Lampiran C.1 Hasil *Pretest* dan *Posttest* Kelas Kontrol
- Lampiran C.2 Hasil *Pretest* dan *Posttest* Kelas Eksperimen
- Lampiran C.3 Hasil Observasi Kelas Kontrol
- Lampiran C.4 Hasil Observasi Kelas Eksperimen
- Lampiran D.1 Analisis Statistik Deskriptif
- Lampiran D.2 Uji Normalitas Data
- Lampiran D.3 Uji Homogenitas
- Lampiran D.4 Analisis Statistik Inferensial
- Lampiran E.1 Dokumentasi
- Lampiran E.2 Persuratan

ABSTRAK

Nama : Fahril
Nim : 20402110019
Judul : “Keefektifan Penerapan Teori Belajar *Van Hiele* terhadap Pemahaman Konsep Matematika Siswa pada Materi Geometri di SMP Negeri 1 Dua Boccoe”

Skripsi ini membahas tentang keefektifan penerapan teori belajar *Van Hiele* terhadap pemahaman konsep matematika siswa pada materi geometri di SMP Negeri 1 Dua Boccoe. Penelitian ini bertujuan untuk mengetahui: 1) Pemahaman konsep matematika siswa kelas VII SMP Negeri 1 Dua Boccoe yang diajar tanpa menerapkan teori belajar *Van Hiele* pada materi geometri. 2) Pemahaman konsep matematika siswa kelas VII SMP Negeri 1 Dua Boccoe yang diajar dengan menerapkan teori belajar *Van Hiele* pada materi geometri. 3) Perbedaan pemahaman konsep matematika antara siswa yang diajar dengan menerapkan teori belajar *Van Hiele* dengan yang diajar tanpa menerapkan teori belajar *Van Hiele* pada materi geometri di kelas VII SMP Negeri 1 Dua Boccoe.

Penelitian ini merupakan penelitian kuantitatif. Penelitian ini menggunakan pendekatan metode eksperimen yang berbentuk *quasi experimental design*. Populasi dalam penelitian ini adalah seluruh siswa kelas VII SMP Negeri 1 Dua Boccoe yang terdiri dari 4 kelas dengan jumlah siswa 118 orang. Sampel penelitian terdiri dari 2 kelas yang diambil menggunakan teknik *simple random sampling* secara berkelompok. Metode penelitian menggunakan metode observasi dan pemberian tes. Instrumen penelitian berupa tes dan lembar observasi. Teknik analisis data yang digunakan adalah analisis statistika deskriptif dan analisis statistika inferensial .

Berdasarkan hasil analisis statistika deskriptif untuk data *pretest* kelas kontrol diperoleh rata-rata 41,7857 yang berarti tingkat pemahaman konsep matematika siswa berada pada kategori sedang dan untuk *posttest* kelas kontrol diperoleh rata-rata 53,5714 yang berarti tingkat pemahaman konsep matematika siswa berada pada kategori sedang. Sedangkan untuk data *pretest* kelas eksperimen diperoleh rata-rata 38,5 yang berarti tingkat pemahaman konsep matematika siswa berada pada kategori rendah dan untuk *posttest* kelas eksperimen diperoleh rata-rata 65,5 yang berarti tingkat pemahaman konsep matematika siswa berada pada kategori tinggi. Hasil analisis statistika inferensial menggunakan *independent sample t test* diperoleh nilai *sig. (2-tailed)* sebesar 0,003 lebih kecil dari nilai $\alpha = 0,05$ ($0,003 < 0,05$).

Dengan demikian dapat disimpulkan bahwa terdapat perbedaan yang signifikan antara pemahaman konsep matematika pada materi geometri siswa yang diajar tanpa menerapkan teori belajar *Van Hiele* dengan siswa yang diajar dengan menerapkan teori belajar *Van Hiele*.

BAB I

PENDAHULUAN

A. Latar Belakang

Pendidikan merupakan salah satu aspek yang sangat penting bagi kehidupan manusia. Dengan pendidikan, kualitas sumber daya manusia dapat lebih meningkat sehingga mampu bersaing secara globalisasi. Pendidikan mempunyai peranan yang sangat besar bagi setiap individu dalam menjalani kehidupannya, baik dalam pembentukan karakter, perkembangan ilmu maupun mental. Begitu pentingnya pendidikan, sejalan dengan pemikiran yang berada dalam agama Islam, bahkan Islam mewajibkan umatnya untuk senantiasa menuntut ilmu. Bahkan Allah memberikan perbedaan bagi orang yang berilmu, serta akan meninggikan derajatnya sebagaimana firman Allah swt yang termaktub di dalam Q.S. Al-Mujadalah/3: 11.

.... يَرْفَعُ اللَّهُ الَّذِينَ ءَامَنُوا مِنْكُمْ وَالَّذِينَ أُوتُوا الْعِلْمَ دَرَجَاتٍ

“ Allah akan meninggikan orang-orang yang beriman di antara kamu sekalian dan orang-orang yang diberi ilmu pengetahuan beberapa derajat”.¹

Jadi, ayat tersebut di atas sangat memotivasi dan mendorong manusia untuk senantiasa menggali ilmu pengetahuan dengan jalan mempelajarinya.

Upaya untuk memenuhi peranan pendidikan tersebut adalah salah satunya melalui pendidikan formal. Pendidikan formal merupakan jalur pendidikan yang

¹Departemen Agama R.I., Al-Quran dan Terjemahnya.

terstruktur dan berjenjang yang terdiri atas pendidikan dasar, pendidikan menengah, dan pendidikan tinggi.²

Untuk meningkatkan mutu pendidikan telah ditempuh berbagai upaya oleh pemerintah. Upaya-upaya tersebut hampir mencakup seluruh komponen pendidikan, seperti pengadaan buku-buku pelajaran, peningkatan kualitas guru, proses pembelajaran, pembaruan kurikulum, serta usaha lainnya yang berkaitan dengan kualitas pendidikan.

Kualitas pendidikan salah satunya dapat dilihat dari kemampuan siswa dalam mata pelajaran matematika. Matematika merupakan suatu bahan kajian yang memiliki objek abstrak dan dibangun melalui proses penalaran deduksi, yaitu kebenaran suatu konsep diperoleh sebagai akibat logis dari kebenaran sebelumnya sudah diterima, sehingga keterkaitan antar konsep dalam matematika bersifat sangat kuat dan jelas. Sedangkan Soedjadi mendefinisikan bahwa matematika merupakan ilmu yang bersifat abstrak, aksiomatik, dan deduktif.³

Namun pada kenyataannya mata pelajaran matematika merupakan mata pelajaran yang selama ini banyak ditakuti dan dianggap sulit oleh siswa.⁴ Hal tersebut disebabkan karena obyek kajian matematika sifatnya abstrak dan hanya ada dalam mental atau pikiran yang mempelajarinya. Meskipun demikian bila sajian materi matematika itu dikemas sedemikian rupa dengan pendekatan pembelajaran tertentu dan

²UU Sisdiknas Bab I Pasal 1 Tahun 2013 diakses dari <http://catatannana.blogspot.com/2010/08/pengertian-dan-tujuan-pendidikan.html>. Pada tanggal 31 Oktober 2013

³Hamzah B. Uno, *Model Pembelajaran Menciptakan Proses Belajar Mengajar yang Kreatif dan Efektif*, (Cet. IX; Jakarta: Bumi Aksara, 2012), h. 129.

⁴Toyyib Syaichoni dan Sardulo Gembong, *Efektivitas Model Pembelajaran Explicit Instruction dan STAD terhadap Prestasi Belajar Matematika Ditinjau dari Motivasi Belajar Siswa*, *Jurnal Pendidikan MIPA*, Vol. I No. 1 (Maret 2009), hal. 52-53.

disesuaikan dengan perkembangan intelektual siswa, maka akan dapat meningkatkan pemahaman siswa terhadap materi yang dipelajarinya.⁵

Salah satu topik penting dalam matematika sekolah adalah geometri. Geometri merupakan salah satu bagian dari matematika sekolah yang diajarkan mulai dari SD sampai perguruan tinggi. Alders (1961) menyatakan bahwa geometri adalah salah satu cabang matematika yang mempelajari tentang titik, garis, bidang dan benda-benda ruang beserta sifat-sifatnya, ukuran-ukurannya, dan hubungannya antara yang satu dengan yang lain.⁶ Dalam geometri dipelajari objek-objek berupa fakta, konsep, dan prinsip geometri. Dengan menguasai objek-objek tersebut dengan baik, diharapkan kemampuan verbal, visual, menggambar, dan kemampuan berpikir logis siswa dapat tumbuh dan berkembang.

Geometri sebagai salah satu cabang matematika yang diajarkan di setiap jenjang pendidikan diduga masih kurang dikuasai oleh siswa. Bahkan Abdussakir mengutip pernyataan Bobongo yang mengatakan bahwa hasil belajar semua siswa yang berkaitan dengan geometri dan pengukuran masih rendah.⁷

Geometri merupakan materi yang terurut, bertingkat dan berkelanjutan. Artinya materi yang diberikan kepada siswa adalah konsep-konsep dasar yang merupakan fondasi dalam penyampaian konsep selanjutnya. Keberhasilan penguasaan konsep

⁵M. Nur Yadi, *Penerapan Model Pembelajaran Van Hiele untuk Meningkatkan Pemahaman Siswa SMP Karunadipa Palu terhadap Konsep Bangun-bangun Segiempat*, Prosiding Seminar Nasional Matematika dan Pendidikan Matematika Jurusan Pendidikan Matematika FMIPA UNY, (5 Desember 2009), h. 81-82.

⁶"Pengertian Geometri", diakses dari <http://nusrotulbariyah.wordpress.com/2010/01/06/geometri/>. Pada tanggal 6 Nopember 2013

⁷Abdussakir, *Pembelajaran Geometri Sesuai Teori Van Hiele*, El-Hikmah: Jurnal Kependidikan dan Keagamaan, Vol VII No. 2 (Januari 2010). Diakses dari <http://abdussakir.wordpress.com/2011/02/09/pembelajaran-geometri-sesuai-teori-van-hiele-lengkap/>. Pada tanggal 7 Januari 2014.

awal geometri pada siswa menjadi pembuka jalan dalam penyampaian konsep geometri selanjutnya sehingga siswa akan lebih mudah dalam memahami konsep-konsep geometri yang lebih kompleks. Selain itu, jika siswa menguasai konsep dengan baik maka siswa dapat menyelesaikan berbagai variasi soal tentang geometri dan dapat mempermudah siswa dalam menyelesaikan masalah geometri yang berkaitan dengan kehidupan sehari-hari.

Rendahnya keberhasilan belajar pada siswa termasuk keberhasilan dalam pemahaman konsep geometri siswa dapat dipengaruhi oleh faktor internal dan eksternal siswa. Salah satu faktor internal yang mempengaruhi keberhasilan belajar geometri adalah perkembangan intelektual. Kemampuan intelektual sangat berperan dalam penguasaan fakta dan konsep geometri. Selain faktor internal, juga terdapat faktor eksternal yang dapat mempengaruhi keberhasilan belajar geometri yaitu metode mengajar guru, sarana dan prasarana yang mendukung serta lingkungan sekitar siswa yang kondusif.⁸ Sedangkan Van Hiele mengatakan bahwa terdapat tiga unsur utama yang berperan dalam pengajaran geometri yaitu waktu, materi pengajaran serta metode pengajaran yang diterapkan.⁹

Dari penelitian yang dilakukan oleh Sunardi (2001) ditemukan bahwa pemahaman pada siswa SMP dalam belajar geometri masih rendah. Banyak siswa salah dalam menyelesaikan soal-soal mengenai garis sejajar dan masih banyak siswa yang menyatakan bahwa belah ketupat bukan jajargenjang.¹⁰ Rendahnya penguasaan materi geometri pada jenjang pendidikan SMP menunjukkan bahwa ketidakberhasilan siswa

⁸M. Ngalim Purwanto, *Psikologi Pendidikan*, (Bandung: PT Remaja Rosdakarya, 1998), h. 107.

⁹Erman Suherman dkk, *Strategi Pembelajaran Matematika Kontemporer*, (Bandung: FMIPA UPI, 2003), h. 51.

¹⁰Abdussakir, *Pembelajaran Geometri Sesuai Teori Van Hiele*.

dalam belajar geometri pada jenjang tersebut. Ketidak berhasilan ini disebabkan karena siswa mengalami kesulitan dalam memahami fakta, konsep, dan prinsip geometri

Hal ini ditunjukkan pula dari observasi awal yang dilakukan di SMP Negeri 1 Dua Boccoe bahwa siswa masih kurang memiliki pemahaman konsep terhadap mata pelajaran matematika khususnya materi geometri. Hal tersebut terlihat dengan kurangnya kemampuan siswa dalam mengenali dan memahami bangun-bangun geometri serta unsur-unsurnya. Selain itu, model pembelajaran yang dilakukan masih klasikal. Artinya, guru masih sangat mendominasi dalam menentukan kegiatan pembelajaran. Banyaknya materi yang akan diajarkan, urutan materi pelajaran, kecepatan guru mengajar, dan lain-lain masih sepenuhnya ada di tangan guru. Akibatnya siswa menjadi pasif karena tidak mempunyai kesempatan untuk menemukan sendiri konsep yang diajarkan. Bahkan pada umumnya siswa hanya aktif untuk mencatat. Sehingga siswa hanya sekedar belajar menghafal tanpa memahami konsep dari materi yang diajarkan. Padahal pemahaman konsep awal siswa sangat dibutuhkan dalam pelajaran matematika terkhusus lagi pada materi geometri.¹¹

Berdasarkan kondisi tersebut, perlu dicari alternatif lain dalam pembelajaran geometri yang berorientasi pada pemahaman siswa sehingga belajar menjadi aktif dan dinamis. Oleh karena itu perlu dirancang pembelajaran yang melibatkan siswa secara aktif. Siswa harus mencoba menemukan sendiri pola-pola dan struktur matematika melalui pengalaman belajarnya sehingga dapat memahami materi pelajaran tersebut. Berkaitan dengan hal tersebut di atas maka pembelajaran matematika yang dilakukan adalah pembelajaran matematika dengan menggunakan teori belajar *Van Hiele*, yaitu suatu teori tentang perkembangan berpikir dalam belajar geometri. Pembelajaran

¹¹ Hasil observasi di SMP Negeri 1 Dua Boccoe pada tanggal 20 Januari 2014.

geometri dengan menggunakan teori *Van Hiele* adalah sebuah model pembelajaran yang memperhatikan tingkatan/level berpikir siswa, serta memiliki fase-fase/langkah-langkah yang terstruktur di dalam penerapannya, sehingga siswa akan lebih mudah memahami konsep geometri karena disajikan sesuai dengan tingkatan berpikir mereka.

Model pembelajaran ini juga pernah diteliti oleh salah satu mahasiswa Universitas Islam Negeri (UIN) Syarif Hidayatullah Jakarta yang bernama Eva Huzaifah dalam skripsinya “*Upaya Meningkatkan Pemahaman Konsep Geometri Siswa dengan Menggunakan Teori Van Hiele pada MTsN 8 Jakarta pada Tahun 2011*” dan diperoleh hasil bahwa teori belajar *Van Hiele* efektif dalam meningkatkan pemahaman konsep matematika siswa pada materi geometri.

Oleh karena itu, berdasarkan uraian serta fenomena tersebut di atas maka peneliti tertarik untuk mengadakan penelitian dengan judul “**Keefektifan Penerapan Teori Belajar *Van Hiele* terhadap Pemahaman Konsep Matematika Siswa pada Materi Geometri di SMP Negeri 1 Dua Boccoe**”.

B. Rumusan Masalah

Berdasarkan latar belakang yang dikemukakan di atas, maka yang menjadi pokok permasalahan dalam penelitian ini adalah:

1. Bagaimana pemahaman konsep matematika siswa kelas VII SMP Negeri 1 Dua Boccoe yang diajar tanpa menerapkan teori belajar *Van Hiele* pada materi geometri?
2. Bagaimana pemahaman konsep matematika siswa kelas VII SMP Negeri 1 Dua Boccoe yang diajar dengan menerapkan teori belajar *Van Hiele* pada materi geometri?

3. Apakah terdapat perbedaan yang signifikan pemahaman konsep matematika antara siswa yang diajar dengan menerapkan teori belajar *Van Hiele* dengan yang diajar tanpa menerapkan teori belajar *Van Hiele* pada materi geometri di kelas VII SMP Negeri 1 Dua Boccoe?

C. Hipotesis

Hipotesis dalam penelitian ini adalah terdapat perbedaan pemahaman konsep matematika antara siswa yang diajar dengan menerapkan teori belajar *Van Hiele* dengan yang diajar tanpa menerapkan teori belajar *Van Hiele* pada materi geometri di kelas VII SMP Negeri 1 Dua Boccoe.

D. Definisi Operasional Variabel

Sebagaimana diketahui bahwa skripsi ini berjudul “Keefektifan Penerapan Teori Belajar *Van Hiele* terhadap Pemahaman Konsep Matematika Siswa pada Materi Geometri di SMP Negeri 1 Dua Boccoe”. Agar penulis dan pembaca memiliki persepsi yang sama serta tidak terjadi kesalahpahaman dalam memaknai variabel-variabel yang terkait dalam penelitian ini, maka harus didefinisikan. Definisi operasional variabel dalam penelitian ini diuraikan sebagai berikut:

1. Teori Belajar *Van Hiele*

Teori belajar *Van Hiele* adalah sebuah teori tentang perkembangan berfikir dan tahapan siswa dalam mempelajari geometri. Dalam teori *Van Hiele* terdapat lima tahapan pembelajaran untuk meningkatkan pemahaman konsep siswa dalam belajar geometri. Tahap-tahap tersebut adalah:

- a. Tahap informasi
- b. Tahap orientasi terarah
- c. Tahap penjelasan
- d. Tahap orientasi bebas

e. Tahap integrasi

2. Pemahaman Konsep Matematika

Pemahaman konsep matematika adalah kemampuan siswa menterjemahkan kalimat dalam soal menjadi bentuk-bentuk lain, dan selanjutnya diterapkan ke dalam konsep yang telah dipilihnya secara tepat untuk menyelesaikan soal tersebut dengan menggunakan perhitungan matematis.

E. Tujuan dan Kegunaan

1. Tujuan Penelitian

Adapun tujuan yang ingin dicapai dalam penelitian ini adalah sebagai berikut:

- a. Untuk mengetahui pemahaman konsep matematika siswa kelas VII SMP Negeri 1 Dua Boccoe yang diajar tanpa menerapkan teori belajar *Van Hiele* pada materi geometri.
- b. Untuk mengetahui pemahaman konsep matematika siswa kelas VII SMP Negeri 1 Dua Boccoe yang diajar dengan menerapkan teori belajar *Van Hiele* pada materi geometri.
- c. Untuk mengetahui perbedaan pemahaman konsep matematika antara siswa yang diajar dengan menerapkan teori belajar *Van Hiele* dengan yang diajar tanpa menerapkan teori belajar *Van Hiele* pada materi geometri di kelas VII SMP Negeri 1 Dua Boccoe

2. Kegunaan Penelitian

Adapun manfaat yang dapat diperoleh dalam penelitian ini adalah sebagai berikut:

a. Manfaat Teoritik

Secara teoritik, penelitian ini diharapkan dapat memberikan sumbangan referensi pada khasanah pendidikan khususnya dalam pembelajaran matematika, yakni

mengenai penerapan teori belajar *Van Hiele* dalam pembelajaran matematika khususnya pada materi geometri.

b. Manfaat Praktis

1) Bagi siswa

Dapat meningkatkan pemahaman konsep matematika siswa, khususnya pada materi geometri.

2) Bagi guru

Guru dapat dapat menjadikan teori belajar *Van Hiele* sebagai salah satu metode alternatif dalam pembelajaran matematika khususnya materi geometri.

3) Bagi peneliti

Peneliti memperoleh wawasan tentang model pembelajaran sesuai teori belajar *Van Hiele* yang berorientasi pada pemahaman konsep matematika siswa khususnya materi geometri, serta memberi bekal bagi peneliti sebagai calon guru matematika yang siap melaksanakan tugas di lapangan.

4) Bagi sekolah

Dapat memberikan masukan yang baik pada sekolah dalam rangka perbaikan dan peningkatan kualitas pembelajaran.

BAB II

TINJAUAN TEORI

A. *Pemahaman Konsep Matematika*

1. Matematika

Istilah matematika berasal dari bahasa Latin yaitu *manthanein* atau *mathemata* yang berarti belajar atau hal yang dipelajari (*things that are learned*), yang kesemuanya berkaitan dengan penalaran.¹²

Mengenai definisi matematika itu sendiri, tidak terdapat satu definisi tentang matematika yang tunggal dan disepakati oleh semua tokoh atau pakar matematika. Para tokoh memberikan definisi matematika sesuai dengan sudut pandang mereka.

Beberapa definisi atau pengertian tentang matematika yaitu:

- a. Matematika adalah cabang ilmu pengetahuan eksak dan terorganisir secara sistematis.
- b. Matematika adalah pengetahuan tentang bilangan dan kalkulasi.
- c. Matematika adalah pengetahuan tentang penalaran logik dan berhubungan dengan bilangan.
- d. Matematika adalah pengetahuan tentang fakta-fakta kuantitatif dan masalah tentang ruang dan bentuk.
- e. Matematika adalah pengetahuan tentang struktur-struktur yang logik.
- f. Matematika adalah pengetahuan tentang aturan-aturan yang ketat.¹³

Menurut David Hilbert, seorang ahli matematika dari Jerman berpendapat bahwa matematika merupakan sistem lambang yang formal sebab matematika

¹²“Pengertian Matematika”, diakses dari <http://lenterakecil.com/pengertian-matematika/>. Pada tanggal 9 Januari 2014.

¹³R. Soedjadi, *Kiat Pendidikan Matematika di Indonesia*, h. 11.

bersangkut paut dengan sifat-sifat struktural dari simbol-simbol melalui pelbagai sasaran yang menjadi objek matematika. Sehingga dirumuskan bahwa matematika sebagai ilmu tentang sistem-sistem formal (*mathematic is the science of formal system*).¹⁴

Dalam memaknai definisi matematika, beberapa ahli memiliki berbagai pendapat di antaranya sebagai berikut:

- a. James mengemukakan dalam kamusnya bahwa matematika adalah ilmu tentang logika mengenai bentuk, susunan, besaran, dan konsep-konsep yang berhubungan satu dengan yang lainnya dengan jumlah yang banyak yang terbagi ke dalam tiga bidang, yaitu aljabar, analisis dan geometri.
- b. Johnson dan Rising dalam bukunya mengatakan bahwa matematika adalah pola berpikir, pola mengorganisasikan, pembuktian yang logik, matematika itu adalah bahasa yang menggunakan istilah yang didefinisikan dengan cermat, jelas, dan akurat, representasinya dengan simbol dan padat, lebih berupa bahasa simbol mengenai ide daripada mengenai bunyi.
- c. Reys dalam bukunya mengatakan bahwa matematika adalah telaah tentang pola dan hubungan, suatu jalan atau pola berpikir, suatu seni, suatu bahasa, dan suatu alat.
- d. Kline dalam bukunya mengatakan bahwa matematika itu bukanlah pengetahuan menyendiri yang dapat sempurna karena dirinya sendiri, tetapi adanya matematika

¹⁴Hamzah B. Uno, *Model Pembelajaran Menciptakan Proses Belajar Mengajar yang Kreatif dan Efektif*, h. 126.

itu terutama untuk membantu manusia dalam memahami dan menguasai permasalahan sosial, ekonomi dan alam.¹⁵

Melihat definisi-definisi yang saling berbeda mengenai matematika, namun dapat terlihat ciri-ciri khusus atau karakteristik yang dapat merangkum pengertian matematika secara umum. Beberapa karakteristik itu adalah sebagai berikut:

a. Memiliki objek kajian yang abstrak

Dalam matematika objek dasar yang dipelajari adalah abstrak, sering juga disebut objek mental. Objek-objek itu merupakan objek pikiran. Objek dasar meliputi fakta-fakta yang disajikan dalam bentuk lambang atau simbol; konsep yang merupakan ide abstrak yang dapat digunakan untuk menggolongkan sekumpulan objek; operasi yang merupakan pengerjaan hitung, pengerjaan aljabar dan pengerjaan matematika yang lain misalnya “penjumlahan”, “perkalian”, “gabungan”, “irisan”; dan prinsip yang merupakan objek matematika yang kompleks, yang terdiri atas beberapa fakta, beberapa konsep yang dikaitkan oleh suatu relasi ataupun operasi.

b. Bertumpu pada kesepakatan

Kesepakatan yang amat mendasar dalam matematika adalah aksioma dan konsep primitif. Aksioma diperlukan untuk menghindarkan berputar-putar dalam pembuktian. Sedangkan konsep primitif diperlukan untuk menghindarkan berputar-putar dalam pendefinisian. Aksioma juga disebut sebagai postulat atau pernyataan pangkal sedangkan konsep primitif disebut sebagai *undefined term* atau pengertian pangkal yang tidak perlu didefinisikan.

¹⁵Erman Suherman dkk, *Strategi Pembelajaran Matematika Kontemporer*, h. 16-17.

c. Berpola pikir deduktif

Dalam matematika sebagai ilmu hanya diterima pola pikir deduktif. Pola pikir deduktif secara sederhana dapat dikatakan pemikiran yang berpangkal dari hal yang bersifat umum diterapkan atau diarahkan kepada hal yang bersifat khusus. Pola pikir deduktif ini dapat terwujud dalam bentuk sederhana maupun yang tidak sederhana (komplek).

d. Memiliki simbol yang kosong dari arti

Dalam matematika terdapat banyak sekali simbol yang digunakan, baik berupa huruf ataupun bukan huruf. Rangkaian simbol-simbol dalam matematika dapat membentuk suatu model matematika. Model matematika dapat berupa persamaan, pertidaksamaan, bangun geometrik tertentu, dan sebagainya. Huruf-huruf yang digunakan dalam model persamaan, misalnya $x + y = z$ belum tentu bermakna atau berarti bilangan, demikian juga tanda $+$ belum tentu berarti operasi tambah. Makna huruf dan tanda itu masih kosong dari arti, tergantung kepada yang akan memanfaatkan model itu. Kosongnya arti simbol maupun tanda dalam model-model matematika itu justru memungkinkan “intervensi” matematika ke dalam berbagai pengetahuan.

e. Memperhatikan semesta pembicaraan

Dalam matematika diperlukan kejelasan dalam lingkup apa model itu dipakai. Bila lingkup pembicaraannya bilangan, maka simbol-simbol diartikan bilangan. Bila lingkup pembicaraannya transformasi, maka simbol-simbol itu diartikan suatu transformasi. Lingkup pembicaraan inilah yang disebut dengan semesta pembicaraan.

f. Konsisten dalam sistemnya

Dalam matematika, terdapat banyak sistem. Ada sistem yang berkaitan satu dengan yang lain, ada pula sistem yang lepas satu dengan yang lain. Di dalam masing-

masing sistem dan strukturnya berlaku “ketaatazasan” atau konsistensi. Artinya bahwa tiap sistem dan struktur tidak boleh ada kontradiksi.¹⁶

Berdasarkan uraian tersebut dapat dikatakan bahwa matematika merupakan salah satu ilmu yang mempunyai manfaat yang sangat besar dalam kehidupan sehari-hari manusia serta matematika juga merupakan pelajaran yang diberikan kepada semua peserta didik mulai dari sekolah dasar. Hal ini bertujuan membekali peserta didik dengan kemampuan berfikir logis, analitis, sistematis, kritis, kreatif, dan kemampuan dalam bekerjasama.

2. Pemahaman Konsep

Pemahaman adalah proses, perbuatan memahami atau memahamkan.¹⁷ Pemahaman merupakan tingkat yang paling rendah dalam aspek kognisi yang berhubungan dengan penguasaan atau mengerti tentang sesuatu.¹⁸

Dalam Taxonomi Bloom, pemahaman merupakan tingkat berikutnya dari tujuan ranah kognitif setelah pengetahuan yaitu kemampuan memahami/mengerti tentang isi pelajaran yang dipelajari tanpa perlu menghubungkannya dengan isi pelajaran lainnya.¹⁹

Ruseffendi (2006) membedakan pemahaman menjadi tiga bagian, di antaranya:

- a. Pemahaman translasi (terjemah) digunakan untuk menyampaikan informasi dengan bahasa dan bentuk yang lain dan menyangkut pemberian makna dari suatu informasi yang bervariasi.

¹⁶R. Soedjadi, *Kiat Pendidikan Matematika di Indonesia*, h. 13-19.

¹⁷Departemen Pendidikan Nasional, *Kamus Besar Bahasa Indonesia Pusat Bahasa*, (Cet. IV; Jakarta: PT Gramedia, 2008), h. 998.

¹⁸ Erman Suherman dkk, *Strategi Pembelajaran Matematika Kontemporer*, h. 224.

¹⁹ Dimiyati dan Mudjiono, *Belajar dan Pembelajaran*, (Jakarta: Rineka Cipta, 2002), h. 202-203.

- b. Pemahaman interpretasi (penjelasan) digunakan untuk menafsirkan maksud dari bacaan, tidak hanya dengan kata-kata dan frase, tetapi juga mencakup pemahaman suatu informasi dari sebuah ide.
- c. Ekstrapolasi (perluasan); mencakup etimasi dan prediksi yang didasarkan pada sebuah pemikiran, gambaran dari suatu informasi, juga mencakup pembuatan kesimpulan dengan konsekuensi yang sesuai dengan informasi jenjang kognitif yang ketiga yaitu penerapan yang menggunakan atau menerapkan suatu bahan yang sudah dipelajari ke dalam situasi baru, yaitu berupa ide, teori atau petunjuk teknis.²⁰

Konsep adalah ide atau pengertian yang diabstrakkan dari peristiwa konkret.²¹ Sedangkan pengertian konsep dalam matematika yaitu idea abstrak yang dapat digunakan untuk menggolongkan atau mengklasifikasikan sekumpulan objek.²²

Menurut Nana Sudjana yang dikutip oleh Huzaiifah mengatakan bahwa konsep dapat didefinisikan sebagai pola unsur bersama diantara anggota kumpulan atau rangkaian. Hakikat suatu konsep tidak terdapat di dalam masing-masing anggota, tetapi di dalam unsur atau sifat yang terdapat pada semua anggota. Suatu konsep terbentuk karena adanya unsur-unsur yang berbeda yang dijadikan menjadi suatu rangkaian yang saling berkaitan.²³

Jadi, pemahaman konsep lebih menekankan pada penguasaan dan mengerti tentang sesuatu akan arti materi-materi matematika yang mencakup kemampuan untuk

²⁰Ety Mukhlesi Yeni, *Pemanfaatan Benda-benda Manipulatif untuk Meningkatkan Pemahaman Konsep Geometri dan Kemampuan Tilikan Ruang Siswa Kelas V Sekolah Dasar*, Jurnal Universitas Pendidikan Indonesia, Edisi Khusus No. 1 (Agustus 2011), h. 68.

²¹Departemen Pendidikan Nasional, *Kamus Besar Bahasa Indonesia Pusat Bahasa*, h. 725.

²²R. Soedjadi, *Kiat Pendidikan Matematika di Indonesia*, (Departemen Pendidikan Nasional, 2000), h. 14.

²³Eva Huzaiifah, *Upaya Meningkatkan Pemahaman Konsep Geometri Siswa dengan Menggunakan Teori Van Hiele*, (Skripsi sarjana: Jurusan Pendidikan Matematika Fakultas Ilmu Tarbiyah dan Keguruan UIN Syarif Hidayatullah Jakarta, 2011), h. 9.

menangkap makna dan arti dari bahan atau materi yang dipelajari serta mampu memahami ide-ide matematika.

Pemahaman konsep merupakan salah satu aspek dari tiga aspek penilaian matematika. Penilaian pada aspek pemahaman konsep ini bertujuan mengetahui sejauh mana siswa mampu menerima dan memahami konsep dasar matematika yang telah diterima siswa. Ada beberapa ciri khusus yang membedakan antara soal pemahaman konsep dengan soal untuk aspek penilaian yang lain. Menurut Sa'dijah (2006) menjelaskan bahwa setidaknya ada tujuh indikator pemahaman konsep matematika yang dapat dilihat oleh siswa. Indikator-indikator tersebut meliputi:

- a. Menyatakan ulang sebuah konsep.
- b. Mengklasifikasikan objek-objek berdasarkan sifat-sifat tertentu (sesuai dengan konsepnya).
- c. Memberikan contoh dan non contoh dari konsep.
- d. Menyajikan konsep dalam berbagai bentuk representatif matematis.
- e. Mengembangkan syarat perlu atau syarat cukup suatu konsep.
- f. Menggunakan, memanfaatkan, dan memilih prosedur atau operasi tertentu.
- g. Mengaplikasikan konsep atau algoritma pemecahan masalah.²⁴

Pemahaman konsep yaitu pembelajaran lanjutan dari penanaman konsep, yang bertujuan agar siswa lebih memahami suatu konsep matematika. Pemahaman konsep terdiri atas dua pengertian: pertama, merupakan kelanjutan dari pembelajaran penanaman konsep dalam satu pertemuan; kedua, pembelajaran pemahaman konsep

²⁴Adi Suarman Situmorang, *Peningkatan Pemahaman Konsep dan Kreativitas Matematika Siswa Melalui Model Pembelajaran Pencapaian Konsep*, diakses dari <http://modelpembelajaranpencapaiankonsepadi.blogspot.com/2012/06/peningkatan-pemahaman-konsep-dan.html>. Pada tanggal 9 Februari 2014.

dilakukan pada pertemuan yang berbeda, tetapi masih kelanjutan dari penanaman konsep.²⁵

Pada pembelajaran matematika, seorang dapat dikatakan memahami konsep apabila dia telah mampu melakukan hal di bawah ini:

- a. Menemukan kembali suatu konsep yang sebelumnya belum diketahui berlandaskan pada pengetahuan dan pengalaman yang telah diketahui dan dipahami sebelumnya.
- b. Mendefinisikan atau mengungkapkan suatu konsep dengan cara dan kalimat sendiri namun tetap memenuhi ketentuan berkenaan dengan ide atau gagasan konsep tersebut.
- c. Mengidentifikasi hal-hal yang relevan dengan suatu konsep dengan cara-cara yang tepat.
- d. Memberikan contoh (dan bukan contoh) atau ilustrasi yang berkaitan dengan suatu konsep guna memperjelas konsep tersebut.²⁶

Jadi, pemahaman konsep matematika yang dimaksud dalam penelitian ini adalah kemampuan siswa menterjemahkan kalimat dalam soal menjadi bentuk-bentuk lain, dan selanjutnya diterapkan ke dalam konsep yang telah dipilihnya secara tepat untuk menyelesaikan soal tersebut dengan menggunakan perhitungan matematis.

3. Geometri

Geometri adalah salah satu cabang matematika yang mempelajari tentang titik, garis, bidang dan benda-benda ruang beserta sifat-sifatnya, ukuran-ukurannya, dan hubungannya antara yang satu dengan yang lain.²⁷

²⁵Heruman, Model Pembelajaran Matematika di Sekolah Dasar, (Cet. IV; Bandung: PT Remaja Rosdakarya, 2012), h. 3.

²⁶Suhendra, dkk. *Pengembangan Kurikulum dan Pembelajaran Matematika*, (Universitas Terbuka, 2007), h. 721.

²⁷“Pengertian Geometri”, diakses dari <http://nusrotulbariyah.wordpress.com/2010/01/06/geometri/>. Pada tanggal 6 Nopember 2013

Menurut Greenberg, pada awal perkembangannya pengertian geometri secara sederhana adalah pengukuran tanah. Sedangkan Usiskin mengemukakan bahwa geometri adalah:

- a. Cabang matematika yang mempelajari pola-pola visual.
- b. Cabang matematika yang menghubungkan matematika dengan dunia fisik atau dunia nyata.
- c. Suatu cara penyajian fenomena yang tidak tampak atau tidak bersifat fisik.
- d. Suatu contoh sistem matematika.²⁸

Menurut Suydam dalam Mulin, tujuan pembelajaran geometri adalah:

- a. Mengembangkan kemampuan berpikir logis.
- b. Mengembangkan intuisi spasial mengenai dunia nyata
- c. Menanamkan pengetahuan yang dibutuhkan untuk matematika lanjut.
- d. Mengajarkan cara menginterpretasikan argumen matematika.²⁹

Secara garis besar geometri digolongkan menjadi dua macam, yaitu geometri datar (bangun datar) dan geometri ruang (bangun ruang). Geometri datar bersifat dua dimensi sedangkan geometri ruang bersifat tiga dimensi. Dalam hal ini hanya akan dibahas geometri datar (bangun datar) terkhusus pada bangun segi empat.

Bangun segi empat merupakan bangun yang memiliki empat sisi dan empat buah sudut. Bangun-bangun segi empat di antaranya yaitu persegi, persegi panjang, jajargenjang, belah ketupat, layang-layang, dan trapesium. Namun dalam hal ini hanya tiga bangun datar yang akan dibahas yaitu persegi, persegi panjang, dan trapesium.

- a. Persegi

²⁸Abdussakir, *Pembelajaran Geometri Sesuai Teori Van Hiele*.

²⁹Mulin, *Pembelajaran Geometri Berdasarkan Tahap Berpikir Van Hiele* diakses dari <http://mulin-unisma.blogspot.com/2008/07/pembelajaran-geometri-berdasarkan-tahap.html> pada tanggal 4 Februari 2014.

Persegi adalah bangun segiempat yang memiliki empat sisi sama panjang dan empat sudut siku-siku.³⁰

Sifat-sifat yang dimiliki oleh persegi adalah sebagai berikut:

- 1) Sisi yang berhadapan sama panjang dan sejajar.
- 2) Diagonalnya sama panjang.
- 3) Diagonal-diagonal persegi membagi dua sama besar sudut-sudut persegi, sehingga diagonalnya merupakan sumbu simetri.
- 4) Diagonal-diagonal persegi berpotongan tegak lurus.³¹

b. Persegi panjang

Persegi panjang adalah bangun datar dua dimensi yang dibentuk oleh dua pasang rusuk yang masing-masing sama panjang dan sejajar dengan pasangannya, dan memiliki empat buah sudut yang kesemuanya adalah sudut siku-siku. Rusuk terpanjang disebut sebagai panjang dan rusuk terpendek disebut sebagai lebar.

Persegi panjang yang keempat rusuknya sama panjang disebut sebagai persegi.³² Adapun sifat-sifat dari persegi panjang yaitu:

- 1) Sisi-sisi yang berhadapan sama panjang.
- 2) Dalam setiap persegi panjang sisi-sisi yang berhadapan sejajar
- 3) Pada setiap persegi panjang, tiap-tiap sudutnya merupakan sudut siku-siku.
- 4) Diagonal-diagonal persegi panjang sama panjang,
- 5) Diagonal-diagonal persegi panjang saling membagi dua sama panjang atau kedua diagonal persegi panjang saling berpotongan di tengah-tengah.

³⁰Dewi Nuharni dan Tri Wahyuni, *BSE Matematika Konsep dan Aplikasinya untuk Kelas VII SMP dan MTs*, (Jakarta: Pusat Perbukuan Departemen Pendidikan Nasional, 2008), h. 256.

³¹Emi sulistyorini, *Keefektifan Pembelajaran Kooperatif Tipe Numbered Heads Together (NHT) Terhadap Hasil Belajar dan Pencapaian Tingkat Berpikir Siswa SMP dalam Geometri Menurut Van Hiele*, (Skripsi sarjana: Fakultas MIPA Universitas Negeri Semarang, 2007), h. 36.

³²“Pengertian Persegi Panjang” diakses dari [http://id.m.wikipedia.org/wiki/Persegi_Panjang_\(geometri\)](http://id.m.wikipedia.org/wiki/Persegi_Panjang_(geometri)) pada tanggal 4 Februari 2014.

c. Trapezium

Trapezium adalah bangun datar dua dimensi yang dibentuk oleh empat buah rusuk yang dua di antaranya saling sejajar namun tidak sama panjang. Trapezium yang rusuk ketiganya tegak lurus terhadap rusuk-rusuk sejajar disebut trapezium siku-siku.³³

Sifat dari trapezium adalah jumlah sudut yang berdekatan di antara dua sisi sejajar adalah 180° .³⁴

B. Teori Belajar Van Hiele

Dalam pengajaran geometri terdapat teori belajar yang dikenal dengan teori *Van Hiele*. Teori belajar ini dikembangkan oleh dua pendidik berkebangsaan Belanda, yaitu Pierre Marie van Hiele dan Dina van Hiele-Geldof, yang menjelaskan perkembangan berpikir siswa dalam belajar geometri.³⁵

Menurut teori *Van Hiele*, terdapat tiga unsur utama dalam pengajaran geometri yaitu waktu, materi pengajaran dan metode pengajaran yang diterapkan. Jika ditata secara terpadu akan meningkatkan kemampuan berpikir anak kepada tingkat berpikir yang lebih tinggi.³⁶

Dalam belajar geometri terdapat lima tahapan berpikir atau tingkat kognitif yang dilalui siswa menurut teori *Van Hiele*, yaitu:

1. Tahap pengenalan (visualisasi)

Dalam tahap ini anak mulai belajar mengenai suatu bentuk geometri secara keseluruhan, namun belum mampu mengetahui adanya sifat-sifat dari bentuk geometri yang dilihatnya.³⁷ Sebagai contoh, pada tingkat ini siswa tahu suatu bangun bernama

³³“Pengertian Trapezium” diakses dari [http://id.m.wikipedia.org/wiki/Trapezium_\(geometri\)](http://id.m.wikipedia.org/wiki/Trapezium_(geometri)) pada tanggal 4 Februari 2014.

³⁴ Dewi Nuharni dan Tri Wahyuni, *BSE Matematika Konsep dan Aplikasinya Untuk Kelas VII SMP dan MTs*, h. 274.

³⁵ Abdussakir, *Pembelajaran Geometri Sesuai Teori Van Hiele*.

³⁶ Erman Suherman dkk, *Strategi Pembelajaran Matematika Kontemporer*, h. 51.

³⁷ Erman Suherman dkk, *Strategi Pembelajaran Matematika Kontemporer*, h. 51.

persegi panjang, karena seperti daun pintu. Tetapi anak tersebut belum menyadari adanya sifat-sifat geometri yang terdapat pada ciri-ciri bangun persegi panjang tersebut.

Pada tingkat ini siswa sudah mengenal persegi panjang. Hal ini ditunjukkan dengan cara siswa dapat memilih persegipanjang dari kumpulan bangun geometri lainnya. Namun demikian, anak-anak tidak bisa menyebutkan sifat-sifat persegipanjang. Pada tingkat ini siswa belum dapat menerima sifat geometri atau memberikan karakteristik terhadap bangun-bangun yang ditunjukkan. Meskipun suatu bangun telah ditentukan berdasarkan karakteristiknya, tetapi siswa pada tingkat ini belum menyadari karakteristik itu. Pada tingkat ini pemikiran anak-anak didominasi oleh persepsi belaka.³⁸

2. Tahap analisis

Pada tahap ini anak sudah mulai mengenal sifat-sifat yang dimiliki benda geometri yang diamatinya. Ia sudah mampu menyebutkan keteraturan yang terdapat pada benda geometri itu. Misalnya di saat ia mengamati persegi panjang, ia telah mengetahui bahwa terdapat dua pasang sisi yang berhadapan, dan kedua pasang sisi tersebut saling sejajar. Dalam tahap ini anak belum mampu mengetahui hubungan yang terkait antara suatu benda geometri dengan benda geometri lainnya. Misalnya, anak belum mengetahui bahwa bujursangkar adalah persegi panjang, bahwa bujursangkar adalah belah ketupat dan sebagainya.³⁹

³⁸Rahmat Kamaruddin, *Pengembangan Bahan Ajar Materi Geometri Berdasarkan Teori Belajar Van Hiele Berbasis Karakter untuk Siswa Kelas VII SMP 2 Bulupoddo Sinjai*, (Tesis pascasarjana Universitas Negeri Makassar, 2013), h.42-43.

³⁹Erman Suherman dkk, *Strategi Pembelajaran Matematika Kontemporer*, h. 52.

3. Tahap pengurutan (deduksi informal)

Pada tahap ini, siswa sudah dapat melihat hubungan sifat-sifat pada suatu bangun geometri dan sifat-sifat antara beberapa bangun geometri. Siswa dapat membuat definisi abstrak, menemukan sifat-sifat dari berbagai bangun dengan menggunakan deduksi informal, dan dapat mengklasifikasikan bangun-bangun secara hirarki. Meskipun demikian, siswa belum mengerti bahwa deduksi logis adalah metode untuk membangun geometri.⁴⁰

Misalnya siswa sudah mengenali bahwa bujursangkar adalah jajar genjang, bahwa belah ketupat adalah layang-layang. Tetapi pola pikir anak pada tahap ini masih belum mampu menerangkan mengapa diagonal suatu persegi panjang itu sama panjang. Anak mungkin belum memahami bahwa belah ketupat dapat dibentuk dari dua segitiga yang kongruen.⁴¹

4. Tahap deduksi

Pada tahap ini siswa dapat menyusun bukti, tidak hanya sekedar menerima bukti. Siswa dapat menyusun teorema dalam sistem aksiomatik. Pada tahap ini siswa berpeluang untuk mengembangkan bukti lebih dari satu cara. Perbedaan antara pernyataan dan konversinya dapat dibuat dan siswa menyadari perlunya pembuktian melalui serangkaian penalaran deduktif.⁴²

Misalnya pada tingkat ini anak sudah bisa membuktikan suatu soal dengan menggunakan pengertian pangkal, definisi-definisi, aksioma-aksioma, dan teorema-teorema dalam geometri yang dimulai dengan pembuktian dari umum ke khusus (berpikir deduktif-aksiomatis). Contohnya dalam menemukan suatu luas persegi

⁴⁰Abdussakir, *Pembelajaran Geometri Sesuai Teori Van Hiele*.

⁴¹Erman Suherman dkk, *Strategi Pembelajaran Matematika Kontemporer*, h. 52.

⁴²Abdussakir, *Pembelajaran Geometri Sesuai Teori Van Hiele*.

sebelumnya siswa bisa menggunakan sifat-sifat dari persegi dari unsur-unsur yang dapat diturunkan menjadi suatu rumus luas persegi.⁴³

5. Tahap akurasi

Dalam tahap ini anak sudah mulai menyadari betapa pentingnya ketepatan dari prinsip-prinsip dasar yang melandasi suatu pembuktian. Misalnya, ia mengetahui pentingnya aksioma-aksioma atau postulat-postulat dari geometri Euclid. Tahap akurasi merupakan tahap berpikir yang tinggi, rumit dan kompleks. Oleh karena itu tidak mengherankan jika beberapa anak, meskipun sudah duduk di bangku lanjutan atas, masih belum sampai pada tahap berpikir ini.⁴⁴

Untuk meningkatkan suatu tahap berpikir ke tahap berpikir yang lebih tinggi serta meningkatkan pemahaman, Van Hiele mengajukan pembelajaran yang melibatkan 5 fase (langkah), yaitu:

1. Fase informasi (*information*)

Pada awal tingkat ini, guru dan siswa menggunakan tanya-jawab dan kegiatan tentang objek-objek yang dipelajari pada tahap berfikir siswa. Guru mengajukan pertanyaan kepada siswa sambil melakukan observasi. Tujuan dari kegiatan ini adalah:

- a. Guru mempelajari pengalaman awal yang dimiliki siswa tentang topik yang dibahas.
- b. Guru mempelajari petunjuk yang muncul dalam rangka menentukan pembelajaran selanjutnya yang akan diambil.

2. Fase orientasi langsung (*directed orientation*)

Siswa menggali topik yang dipelajari melalui alat-alat yang dengan cermat telah disiapkan guru. Aktivitas ini akan berangsur-angsur menampakkan kepada siswa

⁴³Rahmat Kamaruddin, *Pengembangan Bahan Ajar Materi Geometri Berdasarkan Teori Belajar Van Hiele Berbasis Karakter untuk Siswa Kelas VII SMP 2 Bulupoddo Sinjai*, h. 45.

⁴⁴Erman Suherman dkk, *Strategi Pembelajaran Matematika Kontemporer*, h. 53.

struktur yang memberi ciri-ciri sifat komponen dan hubungan antar komponen suatu bangun. Alat ataupun bahan dirancang menjadi tugas pendek sehingga dapat mendatangkan respon khusus.

3. Fase penjelasan (*explication*)

Berdasarkan pengalaman sebelumnya, siswa menyatakan pandangan yang muncul mengenai struktur yang diobservasi. Di samping itu, untuk membantu siswa menggunakan bahasa yang tepat dan akurat, guru memberi bantuan sesedikit mungkin. Hal tersebut berlangsung sampai sistem hubungan pada tahap berfikir mulai tampak nyata.

4. Fase orientasi bebas (*free orientation*)

Siswa menghadapi tugas-tugas yang lebih kompleks berupa tugas yang memerlukan banyak langkah penyelesaian. Pada tahap ini siswa mendapatkan pengalaman menyelesaikan permasalahan dengan cara mereka sendiri. Peran guru adalah memilih materi dan soal-soal geometri yang sesuai untuk mendapatkan pembelajaran yang memungkinkan berbagai *performance* siswa.

5. Fase integrasi (*integration*)

Siswa meninjau kembali dan meringkas apa yang telah dipelajari. Guru dapat membantu dalam membuat sintesis ini dengan melengkapi survey secara global terhadap apa yang telah dipelajari. Hal ini penting, tetapi kesimpulan ini tidak menunjukkan sesuatu yang baru. Pada akhir fase kelima ini siswa mencapai tahap berfikir yang baru. Siswa siap untuk mengulangi fase-fase belajar pada tahap sebelumnya.

Dari fase-fase pembelajaran geometri tersebut dapat disimpulkan bahwa dalam pembelajaran guru berperan penting dalam proses pencapaian tujuan pembelajaran dan kemajuan pembelajaran dengan memberi bimbingan kepada siswa.

BAB III

METODOLOGI PENELITIAN

A. Jenis dan Lokasi Penelitian

1. Jenis Penelitian

Jenis penelitian ini yaitu penelitian kuantitatif. Penelitian kuantitatif merupakan penelitian untuk menguji teori-teori tertentu dengan cara meneliti hubungan antar variabel. Variabel-variabel ini diukur sehingga data yang terdiri dari angka-angka dapat dianalisis berdasarkan prosedur statistika.⁴⁵

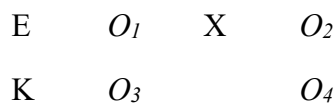
Penelitian ini menggunakan pendekatan metode eksperimen yang berbentuk *quasi experimental design*. Dalam desain penelitian ini, peneliti tidak memungkinkan untuk memilih dan memilah subjek secara random (*individual random*) melainkan harus menerima kelas atau kelompok subjek yang telah ditentukan oleh sekolah, sesuai dengan kebijakan sekolah.⁴⁶

Adapun variabel-variabel dalam penelitian ini yaitu teori belajar *Van Hiele* sebagai variabel bebas dan pemahaman konsep matematika sebagai variabel terikat.

Berdasarkan variabel-variabel tersebut di atas, maka desain penelitian yang digunakan dalam penelitian ini adalah *non-equivalent control group design*. Dalam desain ini terdapat dua kelompok yang dipilih, kemudian diberi *pretest* untuk mengetahui keadaan awal kelompok eksperimen dan kelompok kontrol. Setelah diberikan perlakuan, masing-masing kelompok akan diberikan *posttest* sebagai tes akhir. Adapun modelnya dapat digambarkan sebagai berikut:

⁴⁵Juliansyah Noor, *Metodologi Penelitian*, (Jakarta: Kencana, 2013), h. 38.

⁴⁶Punaji Setyosari, *Metode Penelitian Pendidikan dan Pengembangan*, (Cet. II; Jakarta: Kencana, 2012), h. 176.



Gambar 3.1. Non-equivalent control group design⁴⁷

Keterangan:

E = Kelas eksperimen

K = Kelas kontrol

O_1 = *Pretest* kelas eksperimen

O_3 = *Pretest* kelas kontrol

X = Perlakuan

O_2 = *Posttest* kelas eksperimen

O_4 = *Posttest* kelas kontrol

2. Lokasi Penelitian

Penelitian ini akan dilaksanakan di SMP Negeri 1 Dua Boccoe Kabupaten Bone. Ada beberapa alasan peneliti memilih lokasi tersebut. *Pertama*, berdasarkan studi pendahuluan telah ditemukan beberapa masalah yang dihadapi siswa dalam pembelajaran matematika khususnya materi geometri. *Kedua*, lokasi penelitian yang terjangkau bagi peneliti sehingga dapat meminimalisir tenaga dan pembiayaan penelitian ini. *Ketiga*, baik guru maupun siswa sangat kooperatif. Hal ini terlihat ketika peneliti melakukan studi pendahuluan, para siswa maupun guru sangat responsif dan antusias dalam memberikan informasi yang dibutuhkan dalam penelitian ini.

⁴⁷Sugiyono, *Metode Penelitian Pendidikan (Pendekatan Kuantitatif, Kualitatif, dan R&D)*. (Cet. XI; Bandung: Alfabeta, 2010), h. 112.

B. Populasi dan Sampel

1. Populasi

Untuk lebih mudah dan terarahnya pelaksanaan penelitian ini, maka terlebih dahulu ditentukan populasi penelitian. Populasi adalah keseluruhan subjek penelitian.⁴⁸

Populasi dalam penelitian ini adalah seluruh siswa kelas VII SMP Negeri 1 Dua Boccoe. Berikut ini tabel yang menunjukkan jumlah siswa kelas VII SMP Negeri 1 Dua Boccoe Tahun Ajaran 2013/2014.

Tabel 3.1 Jumlah Siswa Kelas VII SMP Negeri 1 Dua Boccoe Kabupaten Bone Tahun Ajaran 2013/2014

Kelas	Jumlah Siswa
VII ₁	31
VII ₂	28
VII ₃	30
VII ₄	29
Total	118

2. Sampel

Dalam penelitian, sampel menduduki posisi yang sangat sentral, karena pada sampel inilah diperoleh data tentang variabel yang diteliti. Dalam kaitan tersebut, peneliti harus cermat dalam pemilihan sampel/sejumlah objek penelitian. Sampel adalah bagian dari jumlah dan karakteristik yang dimiliki oleh populasi.⁴⁹

⁴⁸Suharsimi Arikunto, *Prosedur Penelitian: Suatu Pendekatan Praktik*, (Cet. XIV; Jakarta: Rineka Cipta, 2010), h. 173.

⁴⁹Sugiyono, *Metode Penelitian Pendidikan: Pendekatan Kuantitatif, Kualitatif, dan R&D*, h. 118.

Satu hal yang cukup penting untuk memperoleh perhatian dari peneliti dalam menetapkan besar kecilnya sampel penelitian adalah homogenitas populasi. Jika keadaan populasi homogen, jumlah sampel penelitian tidak menjadi persoalan. Akan tetapi jika keadaan populasi sangat heterogen, maka dalam menetapkan sampel penelitiannya harus memiliki kategori-kategori heterogenitas, dan besarnya populasi dalam tiap-tiap populasi tersebut.⁵⁰

Teknik pengambilan sampel dalam penelitian ini adalah teknik *simple random sampling* (pengacakan terhadap kelas). Dalam hal ini dari keseluruhan kelas hanya dipilih dua kelas secara acak. Pengambilan dilakukan secara acak karena keadaan dari masing-masing kelas relatif sama. Asumsi tersebut didasarkan pada alasan bahwa peserta didik mendapatkan materi berdasarkan kurikulum yang sama, peserta didik yang menjadi obyek penelitian duduk pada tingkat kelas yang sama, dan pembagian kelas tidak berdasarkan ranking. Sehingga sampel yang dipilih dalam penelitian ini yaitu kelas VII₁ sebagai kelompok eksperimen dan kelas VII₂ sebagai kelompok kontrol.

C. Metode Pengumpulan Data

Metode pengumpulan data adalah cara mengumpulkan data yang dibutuhkan untuk menjawab rumusan masalah pada penelitian.⁵¹ Adapun metode pengumpulan data dalam penelitian ini yaitu sebagai berikut:

⁵⁰Djunaidi Ghony dan Fauzan Almanshu, *Metodologi Penelitian Pendidikan*, (Cet. I; Malang: UIN Malang Press, 2009), h. 149.

⁵¹Juliansyah Noor, *Metodologi Penelitian*, h. 138.

1. Metode Observasi

Metode observasi menggunakan lembar pengamatan aktivitas siswa untuk mengamati dan mencatat secara sistematis aktivitas siswa selama proses pembelajaran berlangsung.

2. Metode Tes

Metode tes ini digunakan untuk memperoleh data hasil pemahaman konsep matematika siswa pada materi geometri baik yang diajar dengan menerapkan teori belajar *Van Hiele* maupun yang diajar tanpa menerapkan teori belajar *Van Hiele*.

D. Instrumen Penelitian

Instrumen penelitian yang dimaksud adalah alat bantu yang dipakai dalam melaksanakan penelitian yang disesuaikan dengan metode yang digunakan. Adapun instrumen pengumpulan data yang akan digunakan oleh peneliti dalam penelitian ini yaitu:

1. Lembar Observasi

Lembar observasi dalam penelitian ini berisi komponen-komponen tentang sikap dan partisipasi siswa selama mengikuti proses pembelajaran. Adapun komponen-komponen yang akan diamati dapat dilihat pada tabel berikut:

Tabel 3.2 Komponen Lembar Observasi

No	Komponen Yang Diamati
1	Siswa yang hadir pada saat proses pembelajaran sedang berlangsung
2	Siswa yang memperhatikan pembahasan materi pembelajaran
3	Siswa yang aktif bertanya bila ada materi yang belum difahami
4	Siswa yang aktif pada saat pembahasan contoh soal
5	Siswa yang naik mengerjakan soal di papan tulis

6	Siswa yang melakukan aktifitas lain saat proses pembelajaran sedang berlangsung
7	Siswa yang merangkum hasil pembelajaran
8	Siswa yang masih membutuhkan bimbingan dalam mengerjakan soal

2. Tes

Tes adalah serentetan pertanyaan atau latihan yang digunakan untuk mengukur keterampilan, pengetahuan dan intelegensi, kemampuan atau bakat yang dimiliki oleh individu atau kelompok, atau tes adalah cara penilaian yang dirancang dan dilaksanakan kepada siswa pada waktu dan tempat tertentu serta dalam kondisi yang memenuhi syarat-syarat tertentu yang jelas. Dalam penelitian ini tes yang digunakan adalah tes uraian yang terdiri dari 5 nomor. Untuk lebih jelasnya dapat dilihat dalam kisi-kisi soal berikut ini:

Tabel 3.3 Kisi-kisi Soal

Kompetensi Dasar	Sub Pokok Bahasan	Indikator	Perilaku yang Diukur	Nomor Soal	Skor
1. Mengidentifikasi kasi sifat-sifat persegi panjang, persegi, trapesium, jajargenjang, belah ketupat dan layang-layang 2. Menghitung keliling dan luas berbagai bangun segiempat serta menggunakannya dalam	Persegi panjang	1. Menghitung keliling daerah persegi panjang	C2	1	21
		2. Menghitung luas daerah persegipanjang serta menggunakannya dalam pemecahan masalah	C3	3	21
	Persegi	1. Menghitung keliling daerah persegi serta menggunakannya dalam	C2	2	20

pemecahan masalah		2. Menghitung luas daerah persegi serta menggunakannya dalam pemecahan masalah	C3	4	17
	Trapesium	1. Menghitung luas daerah trapesium serta menggunakannya dalam pemecahan masalah	C3	5	21

E. Prosedur Penelitian

Adapun tahap-tahap dalam penelitian ini adalah sebagai berikut:

1. Tahap Persiapan

Pada tahap ini peneliti melengkapi terlebih dahulu hal-hal yang dibutuhkan di lapangan yaitu:

- a. Melakukan konsultasi dengan dosen pembimbing serta pihak sekolah mengenai rencana penelitian.
- b. Membuat skenario pembelajaran dalam hal ini rencana pelaksanaan pembelajaran (RPP) sesuai dengan materi yang akan diajarkan.
- c. Membuat lembar observasi untuk mengamati kondisi belajar mengajar pada saat kegiatan tersebut sedang berlangsung.
- d. Membuat soal tes pemahaman konsep.

2. Tahap Pelaksanaan

- a. Kelas Eksperimen

- 1) Pengenalan antara peneliti dan murid sekaligus pemberian tes awal (*pretest*) dengan instrumen tes berbentuk uraian.
 - 2) Memberikan perlakuan dengan menerapkan teori belajar *Van Hiele*.
 - 3) Menggunakan lembar observasi untuk mencatat semua kegiatan pembelajaran sehubungan dengan pemahaman konsep matematika siswa kelas VII₁ SMP Negeri 1 Dua Bocoe khususnya materi geometri.
 - 4) Memberikan tes akhir (*posttest*) kepada siswa untuk membandingkan hasil pada *pretest*.
- b. Kelas Kontrol
- 1) Pengenalan antara peneliti dan murid sekaligus pemberian tes awal (*pretest*) dengan instrument test berbentuk uraian.
 - 2) Memberikan pelajaran kepada siswa seperti biasanya tanpa memberikan perlakuan khusus.
 - 3) Menggunakan lembar observasi untuk mencatat semua kegiatan pembelajaran sehubungan dengan pemahaman konsep matematika siswa kelas VII₂ SMP Negeri 1 Dua Bocoe khususnya materi geometri.
 - 4) Memberikan tes akhir (*posttest*) kepada siswa untuk membandingkan hasil pada *pretest*.

F. Teknik Analisis Data

Dalam penelitian kuantitatif, analisis data merupakan kegiatan setelah data dari seluruh responden atau sumber data lain terkumpul.⁵²

Teknik analisis data dalam penelitian ini adalah sebagai berikut:

⁵²Sugiyono, *Metode Penelitian Pendidikan: Pendekatan Kuantitatif, Kualitatif, dan R&D*, h. 207.

1. Statistik Deskriptif

Statistik deskriptif adalah statistik yang digunakan untuk menganalisis data dengan cara mendeskripsikan atau menggambarkan data yang telah terkumpul sebagaimana adanya tanpa bermaksud untuk membuat kesimpulan yang berlaku untuk umum atau generalisasi. Yang termasuk dalam statistik deskriptif antara lain adalah penyajian data melalui tabel, grafik, diagram lingkaran, pictogram, perhitungan modus, median, mean (pengukuran tendensi sentral), perhitungan desil, persentil, perhitungan penyebaran data melalui perhitungan rata-rata dan standar deviasi, perhitungan persentase.⁵³

a. Mean atau rata-rata

Mean adalah jumlah semua nilai dalam suatu sebaran dibagi dengan jumlah kasus. Dalam bentuk rumus, mean adalah sebagai berikut:

$$\bar{x} = \frac{\sum_{i=1}^n f_i x_i}{\sum_{i=1}^n f_i} \dots 54$$

Keterangan:

\bar{x} = Rata-rata data

f_i = frekuensi untuk nilai x_i

x_i = data ke- i

b. Menentukan persentase

$$P = \frac{f}{N} \times 100\% \dots 55$$

⁵³Sugiyono, *Metode Penelitian Pendidikan: Pendekatan Kuantitatif, Kualitatif, dan R&D*, h. 207-208.

⁵⁴Nugroho Soedyarto dan Maryanto, *BSE Matematika untuk SMA dan MA Kelas XI Program IPA*, (Jakarta: Pusat Perbukuan Departemen Pendidikan Nasional, 2008), h. 20.

⁵⁵Anas Sudijono, *Pengantar Statistik Pendidikan*, (Cet. XIV; Jakarta: Raja Grafindo Persada, 2004), h. 43.

Keterangan:

P = Persentase

f = Frekuensi

N = Banyaknya sampel atau responden

c. Kategorisasi

Rumus yang digunakan untuk mengkategorisasikan tingkat penguasaan materi siswa yaitu sebagai berikut:

Tabel 3.4 Tingkat Penguasaan Materi⁵⁶

Kategori	Rumus
Sangat tinggi	$X > \bar{X}_i + 1,8 \times sd_i$
Tinggi	$\bar{X}_i + 0,6 \times sd_i < X \leq \bar{X}_i + 1,8 \times sd_i$
Cukup	$\bar{X}_i - 0,6 \times sd_i < X \leq \bar{X}_i + 0,6 \times sd_i$
Rendah	$\bar{X}_i - 1,8 \times sd_i < X \leq \bar{X}_i - 0,6 \times sd_i$
Sangat rendah	$X \leq \bar{X}_i - 1,8 \times sd_i$

Keterangan:

$$\begin{aligned} \bar{X}_i &= \text{Mean Ideal} \\ &= \frac{\text{nilai maksimum} + \text{nilai minimum}}{2} \end{aligned}$$

$$\begin{aligned} sd_i &= \text{Standar Deviasi Ideal} \\ &= \frac{\text{nilai maksimum} + \text{nilai minimum}}{\text{jumlah kategori} + 1} \end{aligned}$$

⁵⁶Eko Putro Widoyoko, *Evaluasi Program Pembelajaran*, (Cet V; Yogyakarta: Pustaka Pelajar 2013), h. 23.

d. Standar deviasi

$$SD = \sqrt{\frac{\sum f_i x_i^2 - \frac{(\sum f_i x_i)^2}{n}}{n-1}} \dots \quad 57$$

2. Statistik Inferensial

Teknik analisis data ini digunakan untuk menganalisis data sampel dan hasilnya diberlakukan untuk populasi. Teknik statistik ini dimaksudkan untuk menguji hipotesis penelitian. Namun sebelum dilakukan pengujian hipotesis, terlebih dahulu dilakukan uji normalitas dan homogenitas sebagai uji prasyarat.

a. Uji normalitas

Uji normalitas berguna untuk menentukan data yang telah dikumpulkan berdistribusi normal atau diambil dari populasi normal. Namun untuk memberikan kepastian, data yang dimiliki berdistribusi normal atau tidak, sebaiknya digunakan uji statistik normalitas. Belum tentu data yang didapat bisa dipastikan berdistribusi normal, untuk itu perlu suatu pembuktian. Terdapat beberapa teknik yang dapat digunakan untuk menguji normalitas data antara lain dengan chi kuadrat.

Langkah-langkah pengujian normalitas data dengan chi kuadrat adalah sebagai berikut :

- 1) Merangkum data seluruh variabel yang akan diuji normalitasnya.
- 2) Menentukan jumlah kelas interval.
- 3) Menentukan panjang kelas interval.
- 4) Menyusun ke dalam tabel distribusi frekuensi, yang sekaligus merupakan tabel penolong untuk menghitung harga chi kuadrat.

⁵⁷Muhammad Arif Tiro, *Dasar-dasar Statistika*, (Cet. III; Makassar: Andira Publisher, 2008), h. 172.

5) Menghitung harga chi kuadrat dengan rumus:

$$X^2 = \sum \frac{(f_0 - f_e)^2}{f_e} \quad 58$$

Keterangan:

X^2 = nilai chi kuadrat.

f_0 = frekuensi yang diobservasi

f_e = frekuensi yang diharapkan muncul

b. Uji homogenitas

Pengujian homogenitas adalah pengujian mengenai sama tidaknya variansi-variansi dua buah distribusi atau lebih. Uji homogenitas dilakukan untuk mengetahui apakah data dalam variabel X bersifat homogen atau tidak. Uji homogenitas yang akan dibahas dalam tulisan ini adalah uji homogenitas variansi.

Langkah-langkah menghitung uji homogenitas variansi :

1) Langkah awal adalah mencari jumlah simpangan kuadrat tiap-tiap skor rata-rata keseluruhan yang disebut pula jumlah kuadrat keseluruhan dengan rumus:

$$\sum x_t^2 = \sum x^2 - \frac{(\sum \bar{x})^2}{N} \quad 59$$

Keterangan:

X = rata-rata data

N = banyaknya data

⁵⁸Sugiyono, *Metode Penelitian Pendidikan: Pendekatan Kuantitatif, Kualitatif, dan R&D*, h. 250.

⁵⁹Anas Sudijono, *Pengantar Statistik Pendidikan*, (Jakarta: Grafindo, 2011), h.105.

- 2) Langkah berikutnya adalah mencari kuadrat mean antara kelompok kuadrat rata-rata didalam kelompok. Nilai ini diperoleh dengan rumus:

$$MS = \frac{SS}{df} \text{ }^{60}$$

Keterangan :

MS = Kuadrat mean

SS = Jumlah simpangan kuadrat

df = derajat kebebasan

Derajat kebebasan diperoleh dengan cara $(G-1)$, dimana G merupakan jumlah kelompok.

- 3) Langkah selanjutnya mencari F hitung dengan rumus:

$$F = \frac{MS_b}{MS_k} \text{ }^{61}$$

Keterangan :

F = nilai F hitung

MS_b = kuadrat mean terbesar

MS_k = kuadrat mean terkecil

- 4) Membandingkan F hitung dengan F tabel pada tabel distribusi F.

Apabila angka F hitung sama dengan atau lebih besar daripada nilai yang tercetak dengan angka biasa (bukan angka tebal) pada tabel distribusi F maka angka F hitung signifikan pada taraf 0,05. Apabila angka F hitung sama dengan atau lebih besar

⁶⁰Anas Sudijo, *Pengantar Statistik Pendidikan*, h. 105.

⁶¹Anas Sudijo, *Pengantar Statistik Pendidikan*, h. 105.

daripada nilai yang dicetak pada angka tebal pada distribusi F maka angka F hitung signifikan pada taraf 0,01.

c. Uji hipotesis

Teknik statistik yang digunakan untuk menguji hipotesis adalah uji t untuk dua kelompok sampel yang bebas, artinya data diambil dari kelompok saubjek yang berbeda. Rumus yang digunakan adalah:

$$t = \frac{\bar{x}_1 - \bar{x}_2}{\sqrt{\frac{(n_1 - 1)s_1^2 + (n_2 - 1)s_2^2}{n_1 + n_2 - 2} \left(\frac{1}{n_1} + \frac{1}{n_2}\right)}} \quad 62$$

Keterangan :

t = nilai t hitung

\bar{x}_1 = rata-rata kelompok kontrol

\bar{x}_2 = rata-rata kelompok eksperimen

n_1 = jumlah anggota kelompok eksperimen

n_2 = jumlah anggota kelompok kontrol

s_1^2 = variansi kelompok eksperimen

s_2^2 = variansi kelompok kontrol

Adapun syarat pengujian hipotesis yaitu:

H_0 : $\mu_1 = \mu_2$ (tidak terdapat perbedaan rata-rata pemahaman konsep siswa yang diajar dengan menggunakan teori belajar *Van Hiele*)

H_1 : $\mu_1 \neq \mu_2$ (terdapat perbedaan rata-rata pemahaman konsep siswa yang diajar dengan menggunakan teori belajar *Van Hiele*)

⁶²“rumus uji t-test dua sampel related” diakses dari <http://samianstats.files.wordpress.com/2008/10/uji-perbedaan-t-test.pdf>.

Jika $-t_{\alpha/2} \leq t \leq t_{\alpha/2}$, maka diterima H_0 dan H_1 ditolak, artinya tidak ada pengaruh variabel X terhadap variabel Y. begitupun sebaliknya, jika $t > t_{\alpha/2}$ atau $t < -t_{\alpha/2}$, maka H_0 ditolak dan H_1 diterima, artinya terdapat pengaruh antara variabel X terhadap variabel Y.⁶³ $t_{\alpha/2}$ diperoleh dari daftar distribusi t dengan taraf signifikan $\alpha = 0,05$.

⁶³“rumus uji *t-test* dua sampel *related*” diakses dari <http://samianstats.files.wordpress.com/2008/10/uji-perbedaan-t-test.pdf>.

BAB IV

HASIL PENELITIAN DAN PEMBAHASAN

A. Hasil Penelitian

Hasil penelitian ini akan menjawab rumusan masalah yang diajukan. Dalam skripsi ini peneliti menetapkan 3 rumusan masalah yang akan dijawab. Rumusan masalah 1 dan 2 menggunakan statistik deskriptif, sedangkan rumusan masalah ke-3 diselesaikan dengan menggunakan statistik inferensial. Analisis statistik inferensial sekaligus akan menjawab hipotesis yang diajukan. Berikut ini hasil penelitian yang telah dilakukan di SMP Negeri 1 Dua Boccoe Kabupaten Bone.

1. Deskripsi Pemahaman Konsep Matematika pada Materi Geometri Siswa Kelas VII₂ SMP Negeri 1 Dua Boccoe yang Diajar tanpa Menerapkan Teori Belajar *Van Hiele*

a. Deskripsi Pemahaman Konsep Matematika pada Materi Geometri untuk *Pretest* Siswa Kelas VII₂ SMP Negeri 1 Dua Boccoe yang Diajar tanpa Menerapkan Teori Belajar *Van Hiele*

Data penelitian hasil *pretest* siswa yang diajar tanpa menerapkan teori belajar *Van Hiele* di kelas VII₂ SMP Negeri 1 Dua Boccoe Kabupaten Bone selengkapnya dapat dilihat pada lampiran C.

Berikut ini tabel analisis deskriptif hasil pengolahan data *pretest* siswa kelas VII₂ SMP Negeri 1 Dua Boccoe yang diajar tanpa menerapkan teori belajar *Van Hiele* dengan bantuan program *Statistical Packages for Social Sciences* (SPSS) versi 20.0.

Tabel 4.1
Deskripsi Hasil *Pretest* Siswa Kelas VII₂ SMP Negeri 1 Dua Boccoe Kabupaten Bone yang Diajar tanpa Menerapkan Teori Belajar *Van Hiele*

Statistik	Skor Statistik
Sampel	28
Skor Terendah	30
Skor Tertinggi	74
Rata-Rata	41,7857
Standar Deviasi	13,46149

Berdasarkan tabel di atas, maka diperoleh sampel sebanyak 28 orang, dengan nilai terendah 30 dan nilai tertinggi 74. Nilai rata-ratanya adalah 41,7857 dengan standar deviasi 13,46149. Hasil analisis selengkapnya dapat dilihat pada lampiran D.1.

Kemudian jika kita melakukan kategorisasi terhadap nilai *pretest* siswa kelas VII₂ dengan tingkat kategori sangat rendah, rendah, sedang, tinggi dan sangat tinggi, maka didapatkan hasil seperti dibawah ini.

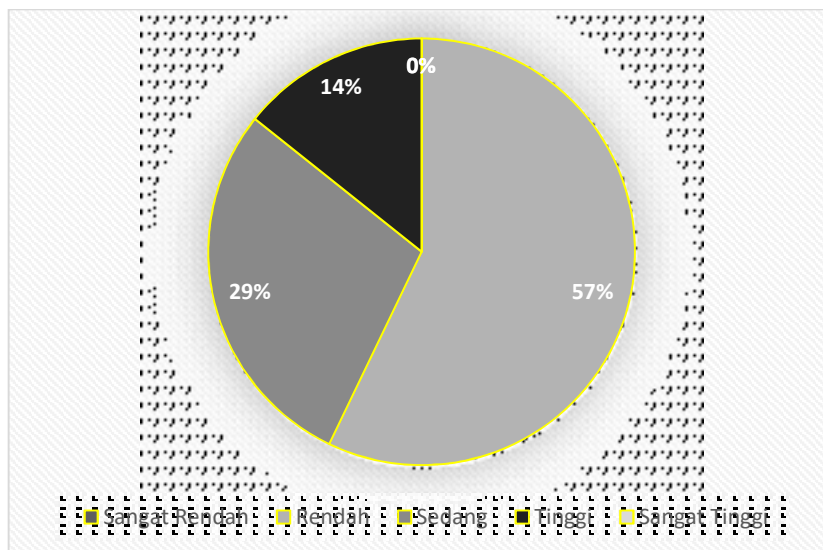
Tabel 4.2
Distribusi Frekuensi dan Persentase Pemahaman Konsep Matematika untuk *Pretest* Siswa yang Diajar tanpa Menerapkan Teori Belajar *Van Hiele* di Kelas VII₂ SMP Negeri 1 Dua Boccoe Kabupaten Bone

No	Interval	Frekuensi	Persentase	Kategori Hasil Belajar
1	0 – 19	0	0%	Sangat rendah
2	20 – 39	16	57,14%	Rendah
3	40 – 59	8	28,57%	Sedang
4	60 – 79	4	14,29%	Tinggi
5	80 – 100	0	0%	Sangat tinggi
	Jumlah	28	100%	

Berdasarkan tabel distribusi frekuensi di atas 0% hasil *pretest* siswa berada pada kategori sangat rendah, 57,14% hasil *pretest* siswa berada pada kategori rendah, pada sedang ada 8 orang dengan persentase 28,57%, dan pada kategori tinggi ada 4 orang dengan persentase 14,29%. Sedangkan 0% hasil *pretest* siswa yang berada pada kategori sangat tinggi atau dapat dikatakan bahwa tidak ada siswa yang hasil *pretest*nya mencapai hasil sangat tinggi.

Berikut ini adalah diagram batang yang disajikan untuk lebih memperjelas gambaran mengenai hasil *pretest* siswa yang diajar tanpa menerapkan teori belajar *Van Hiele* pada siswa kelas VII₂ SMP Negeri 1 Dua Boccoe Kabupaten Bone.

Gambar 4.1. Hasil Tes Pemahaman Konsep Matematika untuk *Pretest* Siswa yang Diajar tanpa Menerapkan Teori Belajar *Van Hiele* di Kelas VII₂ SMP Negeri 1 Dua Boccoe Kabupaten Bone



Berdasarkan kategorisasi di atas dan dihubungkan dengan rata-rata hasil *pretest* yakni 41,7857, maka rata-rata pemahaman konsep awal siswa yang diajar tanpa menerapkan teori belajar *Van Hiele* berada pada kategori sedang.

b. Deskripsi Pemahaman Konsep Matematika pada Materi Geometri untuk *Posttest* Siswa Kelas VII₂ SMP Negeri 1 Dua Boccoe yang Diajar tanpa Menerapkan Teori Belajar *Van Hiele*

Data penelitian hasil *posttest* siswa yang diajar tanpa menerapkan teori belajar *Van Hiele* di kelas VII₂ SMP Negeri 1 Dua Boccoe Kabupaten Bone selengkapnya dapat dilihat pada lampiran C.

Berikut ini tabel analisis deskriptif hasil pengolahan data *posttest* siswa kelas VII₂ SMP Negeri 1 Dua Boccoe yang diajar tanpa menerapkan teori belajar *Van Hiele* dengan bantuan program *Statistical Packages for Social Sciences* (SPSS) versi 20.0.

Tabel 4.3
Deskripsi Hasil *Posttest* Siswa Kelas VII₂ SMP Negeri 1 Dua Boccoe Kabupaten Bone yang Diajar tanpa Menerapkan Teori Belajar *Van Hiele*

Statistik	Skor Statistik
Sampel	28
Skor Terendah	35
Skor Tertinggi	86
Rata-Rata	53,5714
Standar Deviasi	15,44987

Berdasarkan tabel di atas, maka diperoleh sampel sebanyak 28 orang, dengan nilai terendah 35 dan nilai tertinggi 86. Nilai rata-ratanya adalah 53,5714 dengan standar deviasi 15,44987. Hasil analisis selengkapnya dapat dilihat pada lampiran D.1.

Kemudian jika kita melakukan kategorisasi terhadap nilai *posttest* siswa kelas VII₂ dengan tingkat kategori sangat rendah, rendah, sedang, tinggi dan sangat tinggi, maka didapatkanlah hasil seperti dibawah ini.

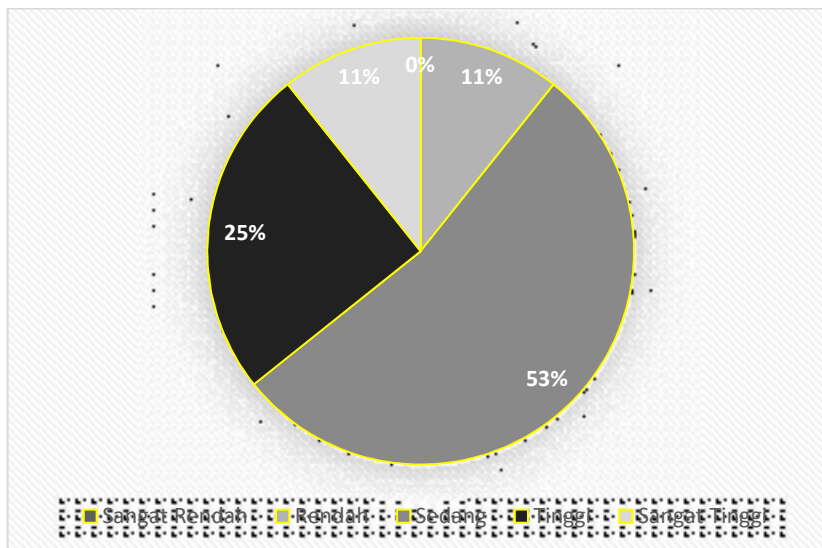
Tabel 4.4
Distribusi Frekuensi dan Persentase Pemahaman Konsep Matematika untuk
Posttest Siswa yang Diajar tanpa Menerapkan Teori Belajar *Van Hiele* di Kelas
VII₂ SMP Negeri 1 Dua Boccoe Kabupaten Bone

No	Interval	Frekuensi	Persentase	Kategori Hasil Belajar
1	0 – 19	0	0%	Sangat rendah
2	20 – 39	3	10,71%	Rendah
3	40 – 59	15	53,58%	Sedang
4	60 – 79	7	25%	Tinggi
5	80 – 100	3	10,71%	Sangat tinggi
	Jumlah	28	100%	

Berdasarkan tabel distribusi frekuensi di atas 0% hasil *posttest* siswa berada pada kategori sangat rendah, 10,71% hasil *posttest* siswa berada pada kategori rendah, pada kategori sedang ada 15 orang dengan persentase 53,58%, pada kategori tinggi ada 7 orang dengan persentase 25%. Sedangkan pada kategori sangat tinggi ada 3 orang dengan persentase 10,71.

Berikut ini adalah diagram batang yang disajikan untuk lebih memperjelas gambaran mengenai hasil *posttest* siswa yang diajar tanpa menerapkan teori belajar *Van Hiele* pada siswa kelas VII₂ SMP Negeri 1 Dua Boccoe Kabupaten Bone.

Gambar 4.2. Hasil Tes Pemahaman Konsep Matematika untuk *Posttest* Siswa yang Diajar tanpa Menerapkan Teori Belajar *Van Hiele* di Kelas VII₂ SMP Negeri 1 Dua Boccoe Kabupaten Bone



Berdasarkan kategorisasi di atas dan dihubungkan dengan rata-rata hasil *posttest* yakni 53,5714, maka rata-rata hasil *posttest* pemahaman konsep siswa yang diajar tanpa menerapkan teori belajar *Van Hiele* berada pada kategori sedang.

Berikut ini penulis sajikan tabel distribusi frekuensi dan persentase untuk membandingkan pemahaman konsep matematika berdasarkan *pretest* dan *posttest* siswa yang diajar tanpa menerapkan teori belajar *Van Hiele* di kelas VII₂ SMP Negeri 1 Dua Boccoe Kabupaten Bone.

Tabel 4.5

Distribusi Frekuensi dan Persentase Pemahaman Konsep Matematika untuk *Pretest* dan *Posttest* Siswa yang Diajar tanpa Menerapkan Teori Belajar *Van Hiele* di Kelas VII₂ SMP Negeri 1 Dua Boccoe Kabupaten Bone

Tingkat Penguasaan	Kategori	Frekuensi		Persentase	
		<i>Pretest</i>	<i>Posttest</i>	<i>Pretest</i>	<i>Posttest</i>
0 – 19	Sangat rendah	0	0%	0	0%

20 – 39	Rendah	16	57,14%	3	10,71%
40 – 59	Sedang	8	28,57%	15	53,58%
60 – 79	Tinggi	4	14,29%	7	25%
80 – 100	Sangat tinggi	0	0%	3	10,71%

Berdasarkan tabel distribusi frekuensi dan persentase di atas dapat dilihat bahwa, tidak terdapat siswa yang berada pada kategori sangat rendah baik *pretest* maupun *posttest* siswa yang diajar tanpa menerapkan teori belajar *Van Hiele*. Sedangkan pada kategori rendah menunjukkan hasil yang positif yakni frekuensi siswa yang berada pada kategori ini mengalami penurunan frekuensi dari 16 orang atau 57,14% menjadi 3 orang atau 10,71%.

Sedangkan siswa yang berada pada kategori sedang mengalami peningkatan frekuensi yaitu pada *pretest* terdapat 8 orang atau 28,57% yang berada pada kategori ini meningkat menjadi 15 orang atau 53,58% pada *posttest* siswa.

Hasil *pretest* pada kategori tinggi dan sangat tinggi juga mengalami peningkatan, yaitu terdapat 4 orang siswa dengan persentase 14,29% berada pada kategori tinggi. Sedangkan pada *posttest* siswa meningkat frekuensinya menjadi 7 orang dengan persentase 25%. Begitupula pada kategori sangat tinggi, yakni dari tidak ada siswa yang berada pada kategori tersebut menjadi 3 orang atau dengan persentase 10,71% pada hasil *posttest* siswa.

Tabel 4.6 Hasil Analisis Deskriptif dengan Menggunakan SPSS Versi 20.0.

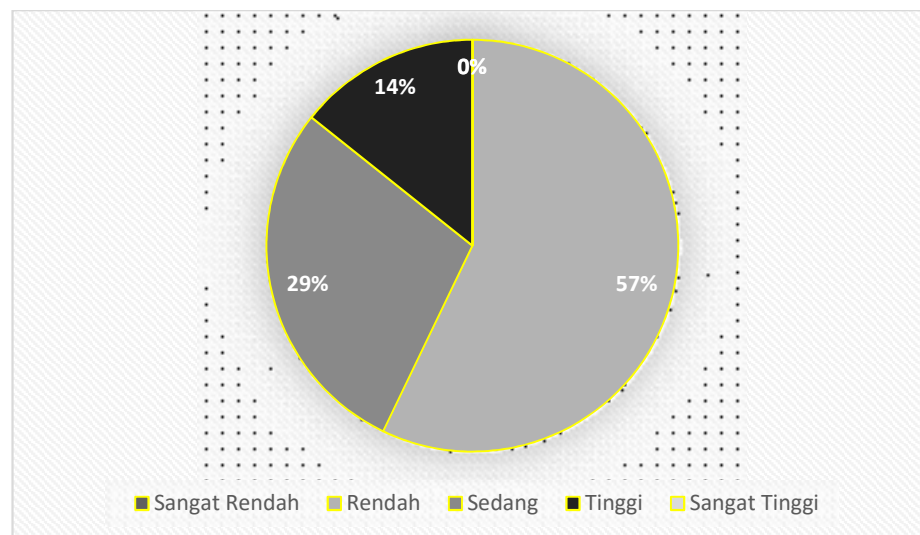
Statistik	<i>Pretest</i>	<i>Posttest</i>
Jumlah Sampel	28	28

Nilai Terendah	30	35
Nilai Tertinggi	74	86
Rentang	44	51
Rata-rata	41,7857	53,5714
Standar Deviasi	13,46149	15,44987

Berdasarkan hasil analisis deskriptif di atas menunjukkan bahwa nilai rata-rata kelas kontrol mengalami peningkatan dari 41,7857 pada *pretest* siswa menjadi 53,5714 pada *posttest* siswa. Berarti terjadi peningkatan sebesar 11,7857.

Untuk lebih jelasnya penulis sajikan diagram batang yang memuat perbandingan pemahaman konsep matematika siswa antara *pretest* dan *posttest* kelompok kontrol yang diajar tanpa menerapkan teori belajar *Van Hiele*

Gambar 4.3. Hasil Tes Pemahaman Konsep Matematika untuk *Pretest* dan *Posttest* Siswa yang Diajar tanpa Menerapkan Teori Belajar *Van Hiele* di Kelas VII₂ SMP Negeri 1 Dua Bocoe Kabupaten Bone



Pada diagram batang di atas dapat dilihat bahwa *pretest* berada pada kategori rendah, sedang dan tinggi, sedangkan pada *posttest* berada di kategori rendah, sedang, tinggi dan sangat tinggi. Namun, dari diagram batang tersebut di atas dapat dilihat bahwa baik nilai rata-rata *pretest* maupun nilai rata-rata *posttest* berada pada kategori sedang.

Berikut ini adalah hasil observasi kelas VII₂ yang dilakukan untuk melihat aktivitas siswa selama proses pembelajaran berlangsung. Berikut kami sajikan data-datanya.

Tabel 4.7
Hasil Observasi Aktivitas Siswa Kelas VII₁ selama Proses Belajar Mengajar

No	Komponen Yang Diamati	Pertemuan			
		II	III	IV	V
1	Siswa yang hadir pada saat proses pembelajaran sedang berlangsung	28	28	26	27
2	Siswa yang memperhatikan pembahasan materi pembelajaran	25	24	25	25
3	Siswa yang aktif bertanya bila ada materi yang belum difahami	2	2	3	3
4	Siswa yang aktif pada saat pembahasan contoh soal	2	3	3	4
5	Siswa yang naik mengerjakan soal di papan tulis	3	2	4	6
6	Siswa yang melakukan aktifitas lain saat proses pembelajaran sedang berlangsung	6	5	5	3
7	Siswa yang merangkum hasil pembelajaran	2	2	3	5
8	Siswa yang masih membutuhkan bimbingan dalam mengerjakan soal	7	3	3	2

2. Deskripsi Pemahaman Konsep Matematika pada Materi Geometri Siswa Kelas VII₁ SMP Negeri 1 Dua Bocoe yang Diajar dengan Menerapkan Teori Belajar *Van Hiele*
 - a. Deskripsi Pemahaman Konsep Matematika pada Materi Geometri untuk *Pretest* Siswa Kelas VII₁ SMP Negeri 1 Dua Bocoe yang Diajar dengan Menerapkan Teori Belajar *Van Hiele*

Data penelitian hasil *pretest* siswa yang diajar dengan menerapkan teori belajar *Van Hiele* di kelas VII₁ SMP Negeri 1 Dua Boccoe Kabupaten Bone selengkapnya dapat dilihat pada lampiran C.

Berikut ini tabel analisis deskriptif hasil pengolahan data *pretest* siswa kelas VII₁ SMP Negeri 1 Dua Boccoe yang diajar dengan menerapkan teori belajar *Van Hiele* dengan bantuan program *Statistical Packages for Social Sciences* (SPSS) versi 20.0.

Tabel 4.8
Deskripsi Hasil *Pretest* Siswa Kelas VII₁ SMP Negeri 1 Dua Boccoe Kabupaten Bone yang Diajar dengan Menerapkan Teori Belajar *Van Hiele*

Statistik	Skor Statistik
Sampel	30
Skor Terendah	30
Skor Tertinggi	67
Rata-Rata	38,5
Standar Deviasi	10,16671

Berdasarkan tabel di atas, maka diperoleh sampel sebanyak 30 orang, dengan nilai terendah 30 dan nilai tertinggi 67. Nilai rata-ratanya adalah 38,5 dengan standar deviasi 10,16671. Hasil analisis selengkapnya dapat dilihat pada lampiran D.1.

Kemudian jika kita melakukan kategorisasi terhadap nilai *pretest* siswa kelas VII₁ dengan tingkat kategori sangat rendah, rendah, sedang, tinggi dan sangat tinggi, maka didapatlah hasil seperti dibawah ini.

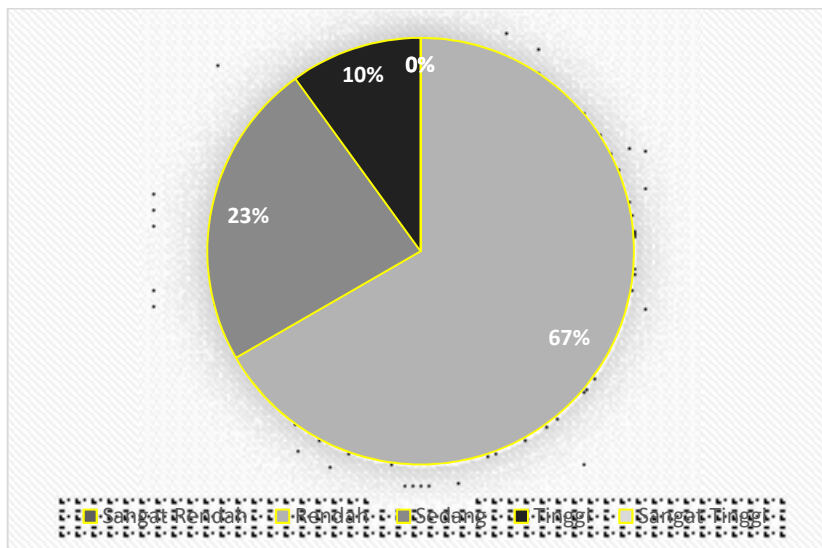
Tabel 4.9
Distribusi Frekuensi dan Persentase Pemahaman Konsep Matematika untuk
Pretest Siswa yang Diajar dengan Menerapkan Teori Belajar *Van Hiele* di Kelas
VII₁ SMP Negeri 1 Dua Boccoe Kabupaten Bone

No	Interval	Frekuensi	Persentase	Kategori Hasil Belajar
1	0 – 19	0	0%	Sangat rendah
2	20 – 39	20	66,67%	Rendah
3	40 – 59	7	23,33%	Sedang
4	60 – 79	3	10%	Tinggi
5	80 – 100	0	0%	Sangat tinggi
	Jumlah	30	100%	

Berdasarkan tabel distribusi frekuensi di atas 0% hasil *pretest* siswa berada pada kategori sangat rendah, pada kategori rendah ada 20 orang dengan persentase 66,67%, pada kategori sedang ada 7 orang dengan persentase 23,33%, dan pada kategori tinggi ada 3 orang dengan persentase 10%. Sedangkan 0% hasil *pretest* siswa yang berada pada kategori sangat tinggi atau dapat dikatakan bahwa tidak ada siswa yang hasil *pretest*nya mencapai hasil sangat tinggi.

Berikut ini adalah diagram batang yang disajikan untuk lebih memperjelas gambaran mengenai hasil *pretest* siswa yang diajar dengan menerapkan teori belajar *Van Hiele* pada siswa kelas VII₁ SMP Negeri 1 Dua Boccoe Kabupaten Bone.

Gambar 4.4. Hasil Tes Pemahaman Konsep Matematika untuk *Pretest* Siswa yang Diajar dengan Menerapkan Teori Belajar *Van Hiele* di Kelas VII₁ SMP Negeri 1 Dua Boccoe Kabupaten Bone



Berdasarkan kategorisasi di atas dan dihubungkan dengan rata-rata hasil *pretest* yakni 38,5, maka rata-rata hasil *pretest* pemahaman konsep siswa yang diajar dengan menerapkan teori belajar *Van Hiele* berada pada kategori sedang.

b. Deskripsi Pemahaman Konsep Matematika pada Materi Geometri untuk *Posttest* Siswa Kelas VII₁ SMP Negeri 1 Dua Boccoe yang Diajar dengan Menerapkan Teori Belajar *Van Hiele*

Data penelitian hasil *posttest* siswa yang diajar dengan menerapkan teori belajar *Van Hiele* di kelas VII₁ SMP Negeri 1 Dua Boccoe Kabupaten Bone selengkapnya dapat dilihat pada lampiran C.

Berikut ini tabel analisis deskriptif hasil pengolahan data *posttest* siswa kelas VII₁ SMP Negeri 1 Dua Boccoe yang diajar dengan menerapkan teori belajar *Van Hiele* dengan bantuan program *Statistical Packages for Social Sciences* (SPSS) versi 20.0.

Tabel 4.10
Deskripsi Hasil *Posttest* Siswa Kelas VII₁ SMP Negeri 1 Dua Boccoe Kabupaten Bone yang Diajar dengan Menerapkan Teori Belajar *Van Hiele*

Statistik	Skor Statistik
Sampel	30
Skor Terendah	40
Skor Tertinggi	90
Rata-Rata	65,5
Standar Deviasi	13,98213

Berdasarkan tabel di atas, maka diperoleh sampel sebanyak 30 orang, dengan nilai terendah 40 dan nilai tertinggi 90. Nilai rata-ratanya adalah 60,5 dengan standar deviasi 13,98213. Hasil analisis selengkapnya dapat dilihat pada lampiran D.1.

Kemudian jika kita melakukan kategorisasi terhadap nilai *posttest* siswa kelas VII₁ dengan tingkat kategori sangat rendah, rendah, sedang, tinggi dan sangat tinggi, maka didapatkan hasil seperti dibawah ini.

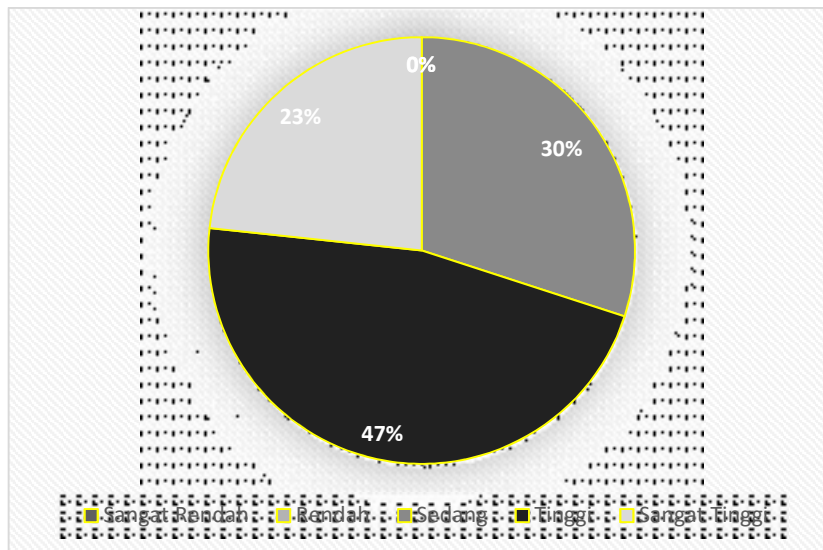
Tabel 4.11
Distribusi Frekuensi dan Persentase Pemahaman Konsep Matematika untuk *Posttest* Siswa yang Diajar dengan Menerapkan Teori Belajar *Van Hiele* di Kelas VII₁ SMP Negeri 1 Dua Boccoe Kabupaten Bone

No	Interval	Frekuensi	Persentase	Kategori Hasil Belajar
1	0 – 19	0	0%	Sangat rendah
2	20 – 39	0	0%	Rendah
3	40 – 59	9	30%	Sedang
4	60 – 79	14	46,67%	Tinggi
5	80 – 100	7	23,33%	Sangat tinggi
	Jumlah	30	100%	

Berdasarkan tabel distribusi frekuensi di atas 0% hasil *posttest* siswa berada pada kategori sangat rendah dan kategori rendah, pada kategori sedang ada 9 orang dengan persentase 30%. Sedangkan 46,67% hasil *posttest* siswa yang berada pada kategori tinggi dan ada 7 orang berada pada kategori sangat tinggi dengan persentase 23,33%.

Berikut ini adalah diagram batang yang disajikan untuk lebih memperjelas gambaran mengenai hasil *posttest* siswa yang diajar dengan menerapkan teori belajar *Van Hiele* pada siswa kelas VII₁ SMP Negeri 1 Dua Boccoe Kabupaten Bone.

Gambar 4.5. Hasil Tes Pemahaman Konsep Matematika untuk *Pretest* Siswa yang Diajar tanpa Menerapkan Teori Belajar *Van Hiele* di Kelas VII₁ SMP Negeri 1 Dua Boccoe Kabupaten Bone



Berdasarkan kategorisasi di atas dan dihubungkan dengan rata-rata hasil *posttest* yakni 65,5, maka rata-rata hasil *pretest* pemahaman konsep siswa yang diajar dengan menerapkan teori belajar *Van Hiele* berada pada kategori tinggi.

Berikut ini penulis sajikan tabel distribusi frekuensi dan persentase untuk membandingkan pemahaman konsep matematika berdasarkan *pretest* dan *posttest* siswa yang diajar dengan menerapkan teori belajar *Van Hiele* di kelas VII₁ SMP Negeri 1 Dua Boccoe Kabupaten Bone.

Tabel 4.12

Distribusi Frekuensi dan Persentase Pemahaman Konsep Matematika untuk *Pretest* dan *Posttest* Siswa yang Diajar dengan Menerapkan Teori Belajar *Van Hiele* di Kelas VII₁ SMP Negeri 1 Dua Boccoe Kabupaten Bone

Tingkat Penguasaan	Kategori	Frekuensi		Persentase	
		<i>Pretest</i>	<i>Posttest</i>	<i>Pretest</i>	<i>Posttest</i>
0 – 19	Sangat rendah	0	0%	0	0%
20 – 39	Rendah	20	66,67%	0	0%
40 – 59	Sedang	7	23,33%	9	30%
60 – 79	Tinggi	3	10%	14	46,67%
80 – 100	Sangat tinggi	0	0%	7	23,33%

Berdasarkan tabel distribusi frekuensi dan persentase di atas dapat dilihat bahwa, tidak terdapat siswa yang berada pada kategori sangat rendah baik *pretest* maupun *posttest* siswa yang diajar dengan menerapkan teori belajar *Van Hiele*. Sedangkan pada kategori rendah menunjukkan hasil yang positif yakni dari frekuensi siswa yang berada pada kategori ini sebelumnya terdapat 20 orang atau 66,67% menjadi 0% atau dengan kata lain tidak terdapat lagi siswa yang berada pada kategori ini.

Sedangkan siswa yang berada pada kategori sedang mengalami peningkatan frekuensi yaitu pada *pretest* terdapat 7 orang atau 23,33% yang berada pada kategori ini meningkat menjadi 9 orang atau 30% pada *posttest* siswa.

Hasil *pretest* pada kategori tinggi dan sangat tinggi juga mengalami peningkatan, yaitu terdapat 3 orang siswa dengan persentase 10% berada pada kategori tinggi. Sedangkan pada *posttest* siswa meningkat frekuensinya menjadi 14 orang dengan persentase 46,67%. Begitupula pada kategori sangat tinggi, yakni dari tidak ada siswa yang berada pada kategori tersebut menjadi 7 orang atau dengan persentase 23,33% pada hasil *posttest* siswa.

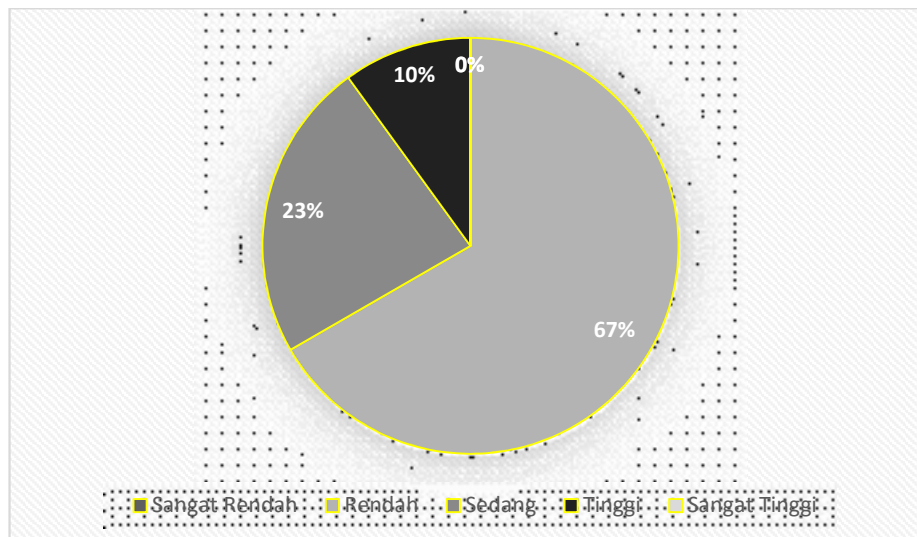
Tabel 4.13 Hasil Analisis Deskriptif dengan Menggunakan SPSS Versi 20.0.

Statistik	<i>Pretest</i>	<i>Posttest</i>
Jumlah Sampel	30	30
Nilai Terendah	30	40
Nilai Tertinggi	67	90
Rentang	37	50
Rata-rata	38,5	65,5
Standar Deviasi	10,16671	13,98213

Berdasarkan hasil analisis deskriptif di atas menunjukkan bahwa nilai rata-rata kelas eksperimen mengalami peningkatan dari 38,5 pada *pretest* siswa menjadi 65,5 pada *posttest* siswa. Berarti terjadi peningkatan sebesar 27.

Untuk lebih jelasnya penulis sajikan diagram batang yang memuat perbandingan pemahaman konsep matematika siswa antara *pretest* dan *posttest* kelompok eksperimen yang diajar dengan menerapkan teori belajar *Van Hiele*.

Gambar 4.6. Hasil Tes Pemahaman Konsep Matematika untuk *Pretest* dan *Posttest* Siswa yang Diajar dengan Menerapkan Teori Belajar *Van Hiele* di Kelas VII₁ SMP Negeri 1 Dua Boccoe Kabupaten Bone



Pada diagram batang di atas dapat dilihat bahwa *pretest* berada pada kategori rendah, sedang dan tinggi, sedangkan pada *posttest* berada di kategori sedang, tinggi dan sangat tinggi. Dari diagram batang tersebut di atas nilai rata-rata *pretest* berada pada kategori rendah, sedangkan nilai rata-rata *posttest* berada pada kategori tinggi. Pada diagram tersebut menjelaskan juga tentang adanya perbedaan antara *pretest* dan *posttest* siswa yang diajar dengan menerapkan teori belajar *Van Hiele*.

Berikut ini adalah hasil observasi kelas VII₁ yang dilakukan untuk melihat aktivitas siswa selama proses pembelajaran berlangsung. Berikut kami sajikan data-datanya.

Tabel 4.14
Hasil Observasi Aktivitas Siswa Kelas VII₁ selama Proses Belajar Mengajar

No	Komponen Yang Diamati	Pertemuan			
		II	III	IV	V
1	Siswa yang hadir pada saat proses pembelajaran sedang berlangsung	30	28	30	30

2	Siswa yang memperhatikan pembahasan materi pembelajaran	28	29	29	30
3	Siswa yang aktif bertanya bila ada materi yang belum difahami	3	3	5	6
4	Siswa yang aktif pada saat pembahasan contoh soal	3	4	5	5
5	Siswa yang naik mengerjakan soal di papan tulis	4	6	6	8
6	Siswa yang melakukan aktifitas lain saat proses pembelajaran sedang berlangsung	5	4	4	2
7	Siswa yang merangkum hasil pembelajaran	2	3	3	5
8	Siswa yang masih membutuhkan bimbingan dalam mengerjakan soal	6	3	5	2

3. Perbedaan Signifikan Pemahaman Konsep Matematika pada Materi Geometri Antara Siswa yang Diajar tanpa Menerapkan Teori Belajar *Van Hiele* dan Siswa yang Diajar dengan Menerapkan Teori Belajar *Van Hiele* di Kelas VII SMP Negeri 1 Dua Boccoe Kabupaten Bone

Pada bagian ini digunakan untuk menjawab rumusan masalah yang ketiga yaitu apakah terdapat perbedaan yang signifikan pemahaman konsep matematika pada materi geometri antara siswa yang diajar tanpa menerapkan teori belajar *Van Hiele* dan siswa yang diajar dengan menerapkan teori belajar *Van Hiele* di kelas VII SMP Negeri 1 Dua Boccoe Kabupaten Bone. Analisis yang digunakan adalah analisis statistik inferensial. Untuk melakukan analisis statistik inferensial dalam menguji hipotesis, maka diperlukan pengujian dasar terlebih dahulu meliputi uji normalitas dan uji homogenitas.

a. Uji Normalitas Data

Pengujian normalitas dilakukan terhadap data *pretest* dan *posttest* yang dilakukan pada masing-masing kelas, baik pada kelas kontrol maupun kelas eksperimen. Uji normalitas ini dianalisis dengan menggunakan *SPSS* versi 20.0.

Pengujian normalitas data digunakan untuk mengetahui apakah data tersebut berdistribusi normal atau tidak. Jika data tersebut berdistribusi normal maka $\text{Sig} > \alpha = 0,05$ dan jika data tersebut tidak berdistribusi normal maka $\text{Sig} < \alpha = 0,05$.

Pengujian normalitas pertama dilakukan pada data *pretest* kelompok kontrol dan eksperimen. Taraf signifikansi yang digunakan adalah $\alpha = 0,05$. Berdasarkan pengolahan data dengan *SPSS Ver. 20.0* maka didapatkan nilai signifikan untuk kelas kontrol sebesar 0,203. Berarti nilai signifikan lebih besar dari nilai α ($0,203 > 0,05$). Berarti dapat disimpulkan bahwa data *pretest* kelas yang diajar tanpa menerapkan teori belajar *Van Hiele* berdistribusi normal. Pada kelompok eksperimen didapat nilai sig = 0,175. Berarti nilai signifikan lebih besar dari α ($0,175 > 0,05$). Berarti dapat disimpulkan bahwa data *pretest* kelas yang diajar dengan menerapkan teori belajar *Van Hiele* juga berdistribusi normal. Untuk lebih lengkapnya dapat kita lihat pada lampiran D.2.

Pengujian normalitas yang kedua dilakukan pada data *posttest* kelompok kontrol dan eksperimen. Taraf signifikansi yang digunakan adalah $\alpha = 0,05$. Berdasarkan pengolahan data dengan *SPSS Ver. 20.0* maka didapatkan nilai signifikan untuk kelas yang diajar tanpa menerapkan teori belajar *Van Hiele* sebesar 0,167. Berarti nilai signifikan lebih besar dari nilai α ($0,167 > 0,05$). Berarti dapat disimpulkan bahwa data *posttest* kelas kontrol berdistribusi normal. Pada kelompok yang diajar dengan menerapkan teori belajar *Van Hiele* didapat nilai sig = 0,484. Berarti nilai signifikan lebih besar dari α ($0,484 > 0,05$). Berarti dapat disimpulkan bahwa data *posttest* kelas eksperimen juga berdistribusi normal. Untuk lebih lengkapnya dapat kita lihat pada lampiran D.2.

b. Uji Homogenitas

Uji homogenitas dilakukan untuk mengetahui apakah sampel yang diambil berasal dari populasi yang sama atau tidak dengan cara melihat variansnya dari kelompok sampel identik atau tidak. Jika data tersebut homogen maka $\text{Sig} > \alpha = 0,05$ dan jika data tersebut tidak homogen maka $\text{Sig} < \alpha = 0,05$.

Pengujian homogenitas pertama dilakukan pada data *pretest* kelompok kontrol dan eksperimen. Taraf signifikansi yang digunakan adalah $\alpha = 0,05$. Berdasarkan pengolahan data dengan *SPSS Ver. 20.0* maka didapatlah nilai *sign* 0,262. Berarti nilai signifikan lebih besar dari nilai α ($0,262 > 0,05$). Berarti dapat disimpulkan bahwa data *pretest* kelas kontrol dan eksperimen tersebut homogen. Untuk lebih lengkapnya dapat dilihat pada lampiran D.3.

Pengujian homogenitas kedua dilakukan pada data *posttest* kelompok kontrol dan eksperimen. Taraf signifikansi yang digunakan adalah $\alpha = 0,05$. Berdasarkan pengolahan data dengan *SPSS Ver. 20.0* maka didapatlah nilai signifikan 0,606. Berarti nilai signifikan lebih besar dari nilai α ($0,606 > 0,05$). Berarti dapat disimpulkan bahwa data *posttest* kelas kontrol dan eksperimen tersebut homogen. Untuk lebih lengkapnya dapat dilihat pada lampiran D.3.

Berdasarkan pengujian asumsi dasar seperti pengujian normalitas dan pengujian homogenitas untuk syarat statistik parametrik terpenuhi, karena nilai signifikan lebih besar dari α . Jadi dengan demikian statistik yang digunakan dalam analisis statistik inferensial adalah statistiik parametrik. Dengan menggunakan uji-t (*independent sample t test*).

c. Uji Hipotesis

Pengujian hipotesis pada penelitian ini adalah menggunakan uji-t. Pengujian hipotesis dilakukan untuk mengetahui dugaan sementara yang dirumuskan sebagai berikut:

$$H_0 : \mu_1 = \mu_2 \quad \text{lawan} \quad H_1 : \mu_1 \neq \mu_2$$

Keterangan:

H_0 = Tidak terdapat perbedaan rata-rata pemahaman konsep siswa yang diajar dengan menerapkan teori belajar *Van Hiele* pada materi geometri di SMP Negeri 1 Dua Boccoe Kabupaten Bone

H_1 = Terdapat perbedaan rata-rata pemahaman konsep siswa yang diajar dengan menerapkan teori belajar *Van Hiele* pada materi geometri di SMP Negeri 1 Dua Boccoe Kabupaten Bone

Uji hipotesis dilakukan pada hasil *posttest* kedua kelompok, yaitu kelompok kontrol yang diajar tanpa menerapkan teori belajar *Van Hiele* dengan kelompok eksperimen yang diajar dengan menerapkan teori belajar *Van Hiele*. Berdasarkan hasil pengolahan *SPSS versi 20.0* maka diperoleh *sig. (2-tailed)* = 0,003 artinya bahwa H_0 ditolak karena *sig. (2-tailed)* < α atau (0,003 < 0,05). Hasil pengolahan dengan *SPSS versi 20.0* dapat dilihat pada lampiran D.4.

Berdasarkan pengujian hipotesis dengan menggunakan uji-t (*independent sample t test*), maka dapat disimpulkan bahwa terdapat perbedaan yang signifikan pada pemahaman konsep matematika antara siswa yang diajar tanpa menerapkan teori belajar *Van Hiele* dengan siswa yang diajar dengan menerapkan teori belajar *Van Hiele* di kelas VII SMP Negeri 1 Dua Boccoe Kabupaten Bone.

B. Pembahasan

Pada bagian ini akan dibahas hasil penelitian yang telah diperoleh. Kelas VII₁ SMP Negeri 1 Dua Boccoe sebagai kelas eksperimen, yaitu kelas yang diajar dengan menerapkan teori belajar *Van Hiele*. Sedangkan kelas VII₂ SMP Negeri 1 Dua Boccoe sebagai kelas kontrol, yaitu kelas yang diajar tanpa menerapkan teori belajar *Van Hiele*.

Berdasarkan hasil analisis deskriptif, rata-rata hasil *pretest* antara kelas yang diajar dengan menerapkan teori belajar *Van Hiele* dengan kelas yang diajar dengan

menerapkan teori belajar *Van Hiele* memang berbeda. Namun jika kita melakukan *uji independent sample t test* menggunakan *SPSS Ver. 20.0*, maka hasil *pretest* kedua kelompok tidak mengalami perbedaan yang signifikan karena nilai *sig. (2-tailed)* lebih besar dari nilai α . Untuk lebih lengkapnya dapat dilihat pada lampiran D.3. Karena perbedaan hasil *pretest* menurut uji statistik tidaklah mengalami perbedaan yang signifikan, maka dapat kita simpulkan bahwa kemampuan awal siswa relatif sama antara kelas eksperimen dengan kelas kontrol. Maka hasil yang diharapkan pada hasil *pretest* ini telah memenuhi asumsi awal dalam desain penelitian, yakni kemampuan dasar kedua kelompok adalah sama.

Sedangkan untuk rata-rata nilai *posttest* antara siswa yang diajar tanpa menerapkan teori belajar *Van Hiele* dengan yang diajar dengan menerapkan teori belajar *Van Hiele* juga berbeda, dimana kelas yang diajar dengan menerapkan teori belajar *Van Hiele* mendapatkan nilai rata-rata yang lebih tinggi dibanding kelas yang diajar tanpa menerapkan teori belajar *Van Hiele*.

Berdasarkan hasil analisis statistik secara parametrik dengan menggunakan uji *t (independent sample t test)* dengan menggunakan *SPSS versi 20.0*, diperoleh nilai *sig. (2-tailed)* adalah 0,003 lebih kecil dari nilai $(\alpha) = 0,05$ yang berarti terdapat perbedaan yang signifikan pada pemahaman konsep matematika siswa. Dengan kata lain, rata-rata hasil pemahaman konsep matematika siswa pada kelas yang diajar dengan menerapkan teori belajar *Van Hiele* lebih besar daripada kelas yang diajar tanpa menerapkan teori belajar *Van Hiele* pada materi geometri di SMP Negeri 1 Dua Boccoe Kabupaten Bone.

Hal tersebut dikarenakan teori belajar Van Hiele memiliki lima fase pembelajaran yang harus dilakukan oleh siswa yaitu fase informasi, orientasi terarah,

penjelasan, orientasi bebas, dan integrasi. Fase-fase tersebut sesuai dengan pembelajaran geometri yang ideal. Dengan menerapkan teori belajar Van Hiele, siswa memiliki kecenderungan untuk lebih aktif menemukan sendiri konsep geometri yang diajarkan, sehingga dapat menjamin keterlibatan semua siswa secara total. Sehingga, materi yang dipelajari siswa akan lebih difahami dan melekat untuk periode yang lebih lama.

Oleh karena rata-rata pemahaman konsep matematika siswa yang diajar dengan menerapkan teori belajar *Van Hiele* lebih besar dibanding siswa yang diajar tanpa menerapkan teori belajar *Van Hiele*, maka dapat disimpulkan bahwa penerapan teori belajar *Van Hiele* lebih efektif dalam meningkatkan pemahaman konsep matematika siswa pada materi geometri.

.Akan tetapi, sebagaimana penelitian pendidikan lainnya, bahwa meningkatnya pemahaman konsep matematika siswa juga banyak dipengaruhi oleh variabel lain yang tidak dapat dikontrol. Begitu pula dengan penelitian eksperimen ini, baik pada kelas kontrol maupun kelas eksperimen juga dipengaruhi oleh variabel lain yang tidak dapat dikontrol, misalnya saja banyaknya suara mobil truck yang berlalu lalang di jalan raya depan sekolah cukup menambah kebisingan ketika pelajaran sedang berlangsung, banyak siswa yang mengantuk serta kurang memperhatikan materi ketika pelajaran sedang berlangsung.

BAB V

PENUTUP

A. Kesimpulan

Berdasarkan hasil penelitian dan pembahasan sebelumnya, maka diperoleh beberapa kesimpulan sebagai berikut:

1. Pemahaman konsep matematika siswa kelas VII SMP Negeri 1 Dua Boccoe yang diajar tanpa menerapkan teori belajar *Van Hiele* pada materi geometri, untuk *pretest* diperoleh nilai rata-rata sebesar 41,7857. Sedangkan untuk *posttest* diperoleh nilai rata-rata sebesar 53,5714. Meskipun terjadi peningkatan sebesar 11,7857, namun baik *pretest* maupun *posttest* siswa tetap berada pada kategori sedang.
2. Pemahaman konsep matematika siswa kelas VII SMP Negeri 1 Dua Boccoe yang diajar dengan menerapkan teori belajar *Van Hiele* pada materi geometri, untuk *pretest* diperoleh nilai rata-rata sebesar 38,5. Sedangkan untuk *posttest* diperoleh nilai rata-rata sebesar 65,5. Terjadi peningkatan sebesar 27 yang menyebabkan nilai rata-rata pemahaman konsep siswa meningkat dari kategori rendah menjadi kategori tinggi.
3. Terdapat perbedaan yang signifikan pada hasil pemahaman konsep matematika pada materi geometri antara siswa yang diajar tanpa menerapkan teori belajar *Van Hiele* dengan siswa yang diajar dengan menerapkan teori belajar *Van Hiele*. Hipotesis nihil (H_0) ditolak berdasarkan uji t (*independent sample t test*) dengan menggunakan *SPSS versi 20.0*, dimana nilai *sign (2-tailed)* lebih kecil dari taraf signifikansi (α), yaitu $0,003 < 0,05$ yang berarti teori belajar *Van Hiele*

efektif dalam meningkatkan pemahaman konsep matematika siswa pada materi geometri.

B. Saran

1. Diharapkan kepada guru bidang studi matematika hendaknya menjadikan teori belajar *Van Hiele* sebagai salah satu metode alternatif dalam pembelajaran matematika khususnya dalam materi geometri untuk lebih meningkatkan pemahaman konsep matematika siswa.
2. Diharapkan kepada peneliti selanjutnya yang berminat mengembangkan lebih lanjut penelitian ini diharapkan mencermati keterbatasan penelitian ini, sehingga penelitian selanjutnya dapat menyempurnakan hasil penelitian ini.

DAFTAR PUSTAKA

- Abdussakir. *Pembelajaran Geometri Sesuai Teori Van Hiele*. El-Hikmah: Jurnal Kependidikan dan Keagamaan, Vol VII No. 2 (Januari 2010). Diakses dari <http://abdussakir.wordpress.com/2011/02/09/pembelajaran-geometri-sesuai-teori-van-hiele-lengkap/>. Pada tanggal 7 Januari 2014.
- Arikunto, S. *Prosedur Penelitian Suatu Pendekatan Praktik*. Jakarta: Rineka Cipta, 2010.
- Departemen Agama R.I., *Al-Quran dan Terjemahnya*.
- Departemen Pendidikan Nasional. *Kamus Besar Bahasa Indonesia Pusat Bahasa*. Cet. IV; Jakarta: PT Gramedia, 2008.
- Dimiyati dan Mudjiono. *Belajar dan Pembelajaran*. Jakarta: Rineka Cipta, 2002.
- Ghony, D. dan Fauzan A. *Metodologi Penelitian Pendidikan*. Malang: UIN Malang Press, 2009.
- Heruman. *Model Pembelajaran Matematika di Sekolah Dasar*. Bandung: PT Remaja Rosdakarya, 2012.
- [http://id.m.wikipedia.org/wiki/jajar_genjang_\(geometri\)](http://id.m.wikipedia.org/wiki/jajar_genjang_(geometri)). Diakses pada tanggal 4 Februari 2014.
- [http://id.m.wikipedia.org/wiki/persegi_panjang_\(geometri\)](http://id.m.wikipedia.org/wiki/persegi_panjang_(geometri)). Diakses pada tanggal 4 Februari 2014.
- [http://id.m.wikipedia.org/wiki/trapesium_\(geometri\)](http://id.m.wikipedia.org/wiki/trapesium_(geometri)). Diakses pada tanggal 4 Februari 2014.
- <http://lenterakecil.com/pengertian-matematika/>. Diakses pada tanggal 9 Januari 2014.
- <http://nusrotulbariyah.wordpress.com/2010/01/06/geometri/>. Diakses pada tanggal 6 Nopember 2013.
- <http://samianstats.files.wordpress.com/2008/10/uji-perbedaan-t-test-pdf>.
- Huzaifah, E. *Upaya Meningkatkan Pemahaman Konsep Geometri Siswa dengan Menggunakan Teori Van Hiele*. Skripsi Sarjana: Jurusan Pendidikan Matematika Fakultas Ilmu Tarbiyah dan Keguruan UIN Syarif Hidayatullah Jakarta, 2011.

- Kamaruddin, R. *Pengembangan Bahan Ajar Materi Geometri Berdasarkan Teori Belajar Van Hiele Berbasis Karakter untuk Siswa Kelas VII SMP 2 Bulupoddo Sinjai*. Tesis Pascasarjana: Universitas Negeri Makassar, 2013.
- Mulin. *Pembelajaran Geometri Berdasarkan Tahap Berpikir Van Hiele*. Diakses dari <http://mulin-unisma.blogspot.com/2008/07/pembelajaran-geometri-berdasarkan-tahap.html>. Pada tanggal 4 Februari 2014.
- Nana, G. Rf. *Pengertian dan Tujuan Pendidikan*. Diakses dari <http://catatannana.blogspot.com/2010/08/pengertian-dan-tujuan-pendidikan.html>. Diakses pada tanggal 31 Oktober 2013.
- Noor, Juliansyah. *Metodologi Penelitian*. Jakarta: Kencana, 2013.
- Nuharni, D. dan Tri W. *BSE Matematika Konsep dan Aplikasinya untuk Kelas VII SMP dan MTs*. Jakarta: Pusat Perbukuan Dapertemen Pendidikan Nasional, 2008.
- Purwanto, M. N. *Psikologi Pendidikan*. Bandung: PT Remaja Rosdakarya, 1998.
- Setyosari, P. *Metode Penelitian Pendidikan dan Pengembangan*. Jakarta: Kencana, 2012.
- Situmorang, A. S., *Peningkatan Pemahaman Konsep dan Kreativitas Matematika Siswa Melalui Model Pembelajaran Pencapaian Konsep*. Diakses dari <http://modelpembelajaranpencapaiankonsepadi.blogspot.com/2012/06/peningkatan-pemahaman-konsep-dan.html>. Pada tanggal 9 Februari 2014.
- Soedjadi, R. *Kiat Pendidikan Matematika di Indonesia*. Jakarta: Departemen Pendidikan Nasional, 2000.
- Soedyarto, N. dan Maryanto. *BSE Matematika untuk SMA dan MA Kelas XI Program IPA*. Jakarta: Pusat Perbukuan Dapertemen Pendidikan Nasional, 2008.
- Sudijono, A. *Pengantar Statistik Pendidikan*. Jakarta: Raja Grafindo Persada, 2004.
- Sugiyono. *Metode Penelitian Pendidikan Pendekatan Kuantitatif, Kualitatif dan R&D*. Bandung: Alfabeta, 2010.
- Suhendra, dkk. *Pengembangan Kurikulum dan Pembelajaran Matematika*. Universitas Terbuka, 2007.
- Suherman, E. *Strategi Pembelajaran Matematika Kontemporer*. Bandung: FMIPA UPI, 2003.

- Sulistiyorini, E. *Keefektifan Pembelajaran Kooperatif Tipe Numbered Heads Together (NHT) Terhadap Hasil Belajar dan Pencapaian Tingkat Berpikir Siswa SMP dalam Geometri Menurut Van Hiele*. Skripsi Sarjana: Fakultas MIPA Universitas Negeri Semarang, 2007.
- Syaichoni, T. dan Sardulo G. *Efektivitas Model Pembelajaran Explicit Instruction dan STAD terhadap Prestasi Belajar Matematika Ditinjau dari Motivasi Belajar Siswa*. Jurnal Pendidikan MIPA, Vol I No. 1 (Maret 2009).
- Tiro, M. A. *Dasar-dasar Statistika*. Makassar: Andira Publisher, 2008.
- Uno, H. B. *Model Pembelajaran Menciptakan Proses Belajar Mengajar yang Kreatif dan Efektif*. Jakarta: PT Bumi Aksara, 2012.
- Wagya, A., dkk. *BSE Pegangan Belajar Matematika untuk SMP/MTs Kelas VII*. Jakarta: Pusat Perbukuan Dapertemen Pendidikan Nasional, 2008.
- Widoyoko, E. P. *Evaluasi Program Pembelajaran*. Cet V; Yogyakarta: Pustaka Pelajar. 2013.
- Wintarti, A. dkk. *BSE Contextual Teaching and Learning Matematika Sekolah Menengah Pertama Kelas VII*. Jakarta: Pusat Perbukuan Dapertemen Pendidikan Nasional, 2008.
- Yadil, M. N. *Penerapan Model Pembelajaran Van Hiele untuk Meningkatkan Pemahaman Siswa SMP Karunadipa Palu terhadap Konsep Bangun-bangun Segiempat*. Prosiding Seminar Nasional Matematika dan Pendidikan Matematika Jurusan Pendidikan Matematika FMIPA UNY (5 Desember 2009).
- Yeni, E. M. *Pemanfaatan Benda-benda Manipulatif untuk Meningkatkan Pemahaman Konsep Geometri dan Kemampuan Tilikan Ruang Siswa Kelas V Sekolah Dasar*. Jurnal Universitas Pendidikan Indonesia Edisi Khusus, No. 1 (Agustus 2011).

RIWAYAT HIDUP



Fahril, lahir di Tawaroe, Kec. Dua Boccoe, Kabupaten Bone, Sulawesi Selatan pada tanggal 29 Juli 1992 dari pasangan suami istri **Baharuddin** dan **Sahartiana**. Dia adalah anak keempat dari Sembilan bersaudara.

Pendidikan dasarnya diselesaikan pada tahun 2003 di SD Negeri No. 91 Uloe, Kec. Dua Boccoe, Kab. Bone. Dia melanjutkan pendidikannya di MTs As'adiyah No. 5 Uloe, Kec. Dua Boccoe, Kab. Bone dan lulus pada tahun 2007. Setelah lulus, dia melanjutkan pendidikan menengahnya di Madrasah Aliyah As'adiyah Putra Pusat Sengkang yang berlokasi di Macanang, Kec. Majauleng, Kab. Wajo dan lulus pada tahun 2010. Pada tahun yang sama, dia melanjutkan pendidikannya di perguruan tinggi dan terdaftar sebagai mahasiswa Jurusan Pendidikan Matematika, Fakultas Tarbiyah dan Keguruan, Universitas Islam Negeri Alauddin Makassar dan selesai pada tahun 2014.