


**Penerapan Model Pembelajaran *Two Stay Two Stray* Berbantuan
Lembar Kerja Berstruktur Untuk Mengurangi Miskonsepsi
Hukum Archimedes Peserta Didik Kelas VIII MTs
Al-Mubarak DDI Tobarakka Kab.Wajo**



Skripsi

*Diajukan Untuk Memenuhi Salah Satu Syarat Meraih Gelar
Sarjana Pendidikan Jurusan Pendidikan Fisika
Pada Fakultas Tarbiyah dan Keguruan
UIN Alauddin Makassar*

Oleh:

JURANA

NIM: 20600112124

**FAKULTAS TARBIYAH DAN KEGURUAN
UNIVERSITAS ISLAM NEGERI ALAUDDIN MAKASSAR
2016**

PERNYATAAN KEASLIAN SKRIPSI

Mahasiswa yang bertanda tangan di bawah ini:

Nama : Jurana
NIM : 20600112124
Tempat/tanggal lahir : C.Hitam, 30 Maret 1992
Jurusan : Pendidikan Fisika
Alamat : Paccinongan
Judul : Penerapan Model Pembelajaran *Two Stay Two Stray*
Berbantuan Lembar Kerja Berstruktur Untuk Mengurangi
Miskonsepsi Hukum Archimedes Peserta Didik Kelas VIII
MTs Al Mubarak DDI Toabrakka Kab.Wajo

Menyatakan dengan sesungguhnya dan penuh kesadaran bahwa skripsi ini adalah benar hasil karya sendiri. Jika dikemudian hari terbukti bahwa ia merupakan duplikat, tiruan, plagiat, dibuatkan atau dibantu orang lain secara keseluruhan atau sebahagian, maka skripsi dan gelar yang diperoleh karenanya batal demi hukum.

Makassar, Januari 2016

Penulis



Jurana
NIM. 20600112124

PENGESAHAN SKRIPSI

Skripsi yang berjudul, “Penerapan Model Pembelajaran *Two Stay Two Stray* Berbantuan Lembar Kerja Berstruktur untuk Mengurangi Miskonsepsi Hukum Archimedes Peserta Didik Kelas VIII MTs Al-Mubarak DDI Tobarakka Kab.Wajo”, yang disusun oleh Jurana, Nim: 20600112124, mahasiswa Jurusan Pendidikan Fisika Fakultas Tarbiyah dan Keguruan UIN Alauddin Makassar, yang telah diuji dan dipertahankan dalam sidang *munaqasyah* yang diselenggarakan pada hari Kamis, tanggal 10 Maret 2016 M, bertepatan dengan tanggal 01 Jumadil Akhir 1437 H dan dinyatakan telah dapat diterima sebagai salah satu syarat untuk memperoleh gelar Sarjana Pendidikan (S.Pd) dalam Ilmu Tarbiyah dan Keguruan, Jurusan Pendidikan Fisika dengan beberapa perbaikan.

Samata-Gowa, 10 Maret 2016 M.
01 Jumadil Akhir 1437 H.

DEWAN PENGUJI

(SK. Dekan No. 695 Tahun 2016)

Ketua	: Rafiqah, S.Si., M.Pd.	(.....)
Sekretaris	: Dr. H. Muhammad Qaddafi, S.Si., M.Si.	(.....)
Munaqisy I	: Dr. Kamsinah, M.Pd.I.	(.....)
Munaqisy II	: Drs. Ibrahim Nasbi, M.Th.I.	(.....)
Pembimbing I	: Drs. Muhammad Yusuf Hidayat, M.Pd.	(.....)
Pembimbing II	: A. Jusriana, S.Si., M.Pd.	(.....)

Disahkan oleh:

Dekan Fakultas Tarbiyah dan Keguruan
UIN Alauddin Makassar



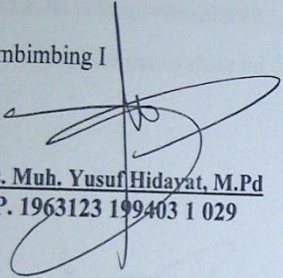
Dr. H. Muhammad Amri, Lc., M.Ag.
NIP: 19730120 200312 1 001

PERSETUJUAN SEMINAR HASIL


Draft Proposal yang berjudul: "Penerapan Model Pembelajaran *Two Stay Two Stray* Berbantuan Lembar Kerja Berstruktur Untuk Mengurangi Miskonsepsi Peserta Didik Kelas VIII MTs Al-Mubarak DDI Tobarakka Kab.wajo" yang disusun oleh saudara JURANA, NIM: 20600112124, Mahasiswa Jurusan Pendidikan Fisika pada Fakultas Tarbiyah dan Keguruan UIN Alauddin Makassar, telah diperiksa dan disetujui oleh kedua pembimbing untuk diseminarkan.

Samata, Januari 2016

Pembimbing I



Drs. Muh. Yusuf Hidayat, M.Pd
NIP. 1963123 199403 1 029

Pembimbing II


A. Jusriana, S.Si. M.Pd
NIP.

Mengetahui,
Ketua Jurusan Pendidikan Fisika





Dr. Muhammad Qaddafi, S. Si., M. Si
NIP. 19760802 200501 1 004

PERSETUJUAN PEMBIMBING


Pembimbing penulisan skripsi saudara **Jurana**, NIM: 20600112124, mahasiswa Jurusan Pendidikan Fisika Pada Fakultas Tarbiyah dan Keguruan UIN Makassar, setelah meneliti dan mengoreksi secara seksama skripsi yang berjudul “Penerapan Model Pembelajaran *Two Stay Two Stray* Berbantuan Lembar Kerja Berstruktur Untuk Mengurangi Miskonsepsi Hukum Archimedes Peserta Didik Kelas VIII MTs Al Mubarak DDI Toabrakka Kab.Wajo”, memandang bahwa skripsi tersebut telah memenuhi syarat-syarat ilmiah dan dapat disetujui untuk diajukan ke sidang *munaqasyah*.

Demikian persetujuan ini diberikan untuk diproses lebih lanjut.

Makassar, Januari 2016



Drs. Muh. Yusuf Hidayat, M.Pd
Pembimbing I



A. Jusriana, S.Si. M.Pd
Pembimbing II

MOTTO DAN PERSEMBAHAN

"Musa berkata kepada Khidhr "Bolehkah aku mengikutimu supaya kamu mengajarkan kepadaku ilmu yang benar di antara ilmu-ilmu yang telah diajarkan kepadamu"
(QS. Al - Kahf: 66)".

The greatest secret of success is there is no big secret, whoever you are, you will be successful if you endeavor in earnest."

*Semuanya berawal dari mimpi,
Saat memulainya terasa sulit,
Namun bertahanlah yang mampu mengatasinya hingga akhir.
Hingga penyelesaian itu telah dicapai.
Karena, hasil tidak akan mengkhianati usaha.*

Kupersembahkan karya indah ini kepada Ayahanda Juddawi dan Heriah sebagai penghargaan dan ungkapan sayang, serta saudara, para sahabat dan orang tersayang atas semua dukungan, perhatian, pengorbanan dan doa tulus yang selalu diberikan untukku. Semoga kita selalu dalam naungan sang Khalik.....

KATA PENGANTAR



Assalamu Alaikum Warahmatullahi Wabarakatuh

Puji syukur peneliti ucapkan kehadirat Allah SWT berkat rahmat dan karunia-Nya peneliti telah dapat menyelesaikan Skripsi ini dengan judul: *“Penerapan Model Pembelajaran Two Stay Two Stray Berbantuan Lembar Kerja Berstruktur Untuk Mengurangi Miskonsepsi Hukum Archimedes Peserta Didik Kelas VIII MTs Al Mubarak DDI Tobarakka kab. Wajo”*. Skripsi ini disusun dengan tujuan untuk memenuhi syarat sebagai tugas akhir dalam menyelesaikan Sarjana Pendidikan (S.Pd) Jurusan pendidikan Fisika Fakultas Tarbiyah dan Keguruan UIN Alauddin Makassar.

Dalam menyusun skripsi ini, peneliti banyak menemukan hambatan dan kesulitan, tetapi berkat adanya bimbingan, pengarahan dan bantuan dari semua pihak, maka penelitian skripsi ini dapat diselesaikan. Untuk itu peneliti ingin menyampaikan ucapan terima kasih dan penghargaan yang setinggi-tingginya kepada Ibunda dan ayahanda tercinta **Juddawi** dan **Heriah** selaku orang tua yang tak henti-hentinya memberikan semangat dan doanya kepada peneliti selama penyusunan skripsi ini.

Selanjutnya ucapan terima kasih dan penghargaan yang sedalam-dalamnya, penulis sampaikan kepada:

1. Prof. Dr. Musafir Pababbari, M.Si selaku Rektor UIN Alauddin Makassar beserta pembantu Rektor I, II, III, IV atas segala fasilitas yang diberikan dalam menimba ilmu didalamnya.

2. Dr. H. Muhammad Amri, Lc. M.Ag selaku Dekan Fakultas Tarbiyah dan Keguruan beserta Pembantu Dekan I, II, III atas segala fasilitas yang diberikan dan senantiasa memberikan dorongan, bimbingan dan nasihat kepada penulis.
3. Muhammad Qaddafi, S.Si, M.Si dan Rafiqah, S.Si, M.Pd selaku ketua jurusan dan sekretaris jurusan Pendidikan Fisika Fakultas Tarbiyah dan Keguruan UIN Alauddin Makassar.
4. Drs. Muh. Yusuf Hidayat, M.Pd selaku mantan ketua jurusan Pendidikan Fisika Fakultas Tarbiyah dan Keguruan UIN Alauddin Makassar yang senantiasa memberikan dorongan, bimbingan dan nasehat dalam penyusunan skripsi ini.
5. Drs. Muh. Yusuf Hidayat, M.Pd dan A. Jusriana, S.Si, M.Si selaku Pembimbing I dan II yang telah banyak meluangkan waktu untuk memberikan bimbingan, pengarahan, serta dorongan yang sangat berharga bagi penulis.
6. Syamsuri, S.S, M.A selaku Penasehat Akademik yang senantiasa memberikan pengarahan dan bimbingan selama penulis menempuh studi di pendidikan fisika fakultas tarbiyah dan keguruan UIN alauddin makassar.
7. Seluruh staf pengajar dan karyawan yang berada dalam lingkungan Fakultas Tarbiyah dan Keguruan UIN alauddin makassar yang telah memberikan ilmu yang sangat bermanfaat dan yang telah membantu kelancaran proses penulisan skripsi ini
8. Spesial kepada seseorang “Abd Hasan Amrullah” yang menjadi pengisi keseharianku dan membantu dalam penyelesaian skripsi, semoga menjadi penyeimbang segala emosi dan menemaniku sepanjang waktu.

9. Teman sekelas penulis (Fisika 7-8 angkatan 2012) Jurusan Pendidikan Fisika yang selama ini membantu dan selalu memberikan semangat apabila penulis dilanda kesulitan, kalian sangat berarti dan akan aku kenang selalu.
10. Rekan-rekan mahasiswa Jurusan Pendidikan Fisika angkatan 2012, dan semua pihak yang turut membantu dalam penyelesaian skripsi ini, semoga dengan bantuannya dapat bernilai ibadah disisi Allah swt.
11. Terimah kasih kepada kakanda Jusman, S.Pd yang telah memberikan arahan kepada penulis sehingga skripsi ini bisa terselesaikan
12. Semua pihak yang tidak dapat penulis sebutkan satu-persatu yang telah membantu kelancaran penyusunan skripsi ini.

Akhirnya peneliti menyadari bahwa dalam penelitian skripsi ini masih jauh dari kesempurnaan, untuk itu peneliti sangat mengharapkan kritikan dan saran untuk perbaikan skripsi ini.

Hanya ucapan terima kasih yang penulis haturkan, semoga amal kebaikan yang telah diberikan mendapat balasan yang melimpah dari Allah SWT dan harapan penulis semoga skripsi ini dapat bermanfaat bagi semuanya.

Wassalamu'alaikum wr.wb.

Makassar, Maret 2016

Penulis

Jurana

NIM. 20600112124

DAFTAR ISI

HALAMAN JUDUL	i
PERNYATAAN KEASLIAN SKRIPSI	ii
PENGESAHAN	iii
PERSETUJUAN PEMBIMBING	iv
MOTTO DAN PERSEMBAHAN.....	vi
KATA PENGANTAR	vii
DAFTAR ISI.....	x
DAFTAR TABEL.....	xii
DAFTAR GAMBAR	xiii
DAFTAR LAMPIRAN	xiv
PEDOMAN TRANSLATE	xv
ABSTRAK	xvi
ABSTRAK ENGLISH	xvii
BAB I PENDAHULUAN.....	1-8
A. Latar Belakang Masalah	1
B. Rumusan Masalah	7
C. Tujuan Penelitian	7
D. Manfaat Penelitian	7
E. Hipotesis Penelitian.....	8
F. Definisi operasional Variabel	8
BAB II TINJAUAN PUSTAKA	10-32
A. Lembar Kerja Peserta Didik	10
B. Model Pembelajaran.....	12
C. Model Pembelajaran Kooperatif <i>Two Stay Two Stray</i>	14
D. Miskonsepsi	19
E. Hukum archimedes	26
BAB III METODE PENELITIAN	33-43
A. Jenis dan Desain Penelitian	33
B. Populasi dan Sampel	33
C. Instrumen Penelitian.....	33
D. Validasi Instrumen	40

E. Prosedur Penelitian	40
F. Teknik Analisis Data.....	42
BAB IV HASIL PENELITIAN DAN PEMBAHASAN	44-54
A. Hasil penelitian	44
B. Pembahasan hasil penelitian	52
BAB V PENUTUP	55-57
A. Simpulan.....	55
B. Implikasi Penelitian.....	56
DAFTAR PUSTAKA	58
LAMPIRAN	61
DAFTAR RIWAYAT HIDUP	128

DAFTAR TABEL

Tabel 2.1	: Syarat keadaan terapung, melayang, dan tenggelam	30
Tabel 3.1	: Rancangan Penelitian <i>One Group Pre-test-Post-test</i>	33
Tabel 3.2	: Rekapitulasi siswa kelas VIII semester ganjil tahun Ajaran 2014/1015.....	34
Tabel 3.3	: Interpretase aktivitas belajar peserta didik	37
Tabel 3.4	: Interpretasi aktivitas pendidik	39
Tabel 3.5	: Rubrik Penilaian	40
Tabel 4.6	: Hasil Perhitungan Uji Normalitas	46

DAFTAR DIAGRAM/GAMBAR

Gambar 4.1: Hasil pre-test peserta didik sebelum diajar dengan model pembelajaran <i>two stay two stray</i>	46
Gambar 4.2: Hasil post-test peserta didik setelah diajar dengan model pembelajaran <i>two stay two stray</i>	47
Grafik 4.3: Besarnya miskonsepsi peserta didik sebelum dan setelah penerapan model pembelajaran <i>two stay two stray</i>	48
Gambar 4.4: Besarnya presentase peserta didik sebelum dan setelah penerapan model pembelajaran <i>two stay two stray</i>	49
Gambar 4.5: Miskonsepsi peserta didik pada tiap soal sebelum dan setelah penerapan model pembelajaran <i>two stay two stray</i>	50

DAFTAR LAMPIRAN

Lampiran	Halaman
Lampiran A Format Validasi	63
Lampiran B Rencana Pelaksanaan Pembelajaran (RPP).....	78
Lampiran B Lembar Kerja Peserta Didik (LKPD) 1	85
Lampiran B Lembar Kerja Peserta Didik (LKPD) 2	87
Lampiran B Lembar Kerja Peserta Didik (LKPD) 3	89
Lampiran B Test	90
Lampiran B Lembar Observasi Aktivitas Guru.....	96
Lampiran B Lembar Observasi Guru.....	98
Lampiran B Lembar Observasi Psikomotorik Siswa dalam Pembelajaran “Two Stay Two Stray”	100
Lampiran B Lembar Observasi Siswa.....	101
Lampiran B Lembar Observasi Penilaian Sikap.....	102
Lampiran C Skor Mentah Hasil Pretest dan Posttest Peserta Didik.....	105
Lampiran D Analisis Hasil Validasi Instrumen.....	107
Lampiran D Analisis Hasil Validasi Rencana Pelaksanaan Pembelajaran.....	109
Lampiran E Analisis Deskriptif SPSS.....	116
Lampiran E Uji Hipotesis.....	117
Lampiran F Daftar Hadir Siswa.....	123
Lampiran G Surat izin penelitian dari Jurusan Pendidikan Fisika Fakultas Tarbiyah dan Keguruan UIN Aluddin Makassar.....	125
Lampiran G Surat Keterangan sudah meneliti	126

PEDOMAN TRANSLATE

A. *Translate Inggris-Indonesia*

<i>Two</i>	=	<i>dua</i>
<i>Stay</i>	=	<i>tinggal</i>
<i>Stray</i>	=	<i>pergi</i>
<i>Positive</i>	=	<i>saling</i>
<i>Sign</i>	=	<i>sistem</i>
<i>Item</i>	=	<i>tanda</i>
<i>Tanda</i>	=	<i>tally</i>
<i>Observator</i>	=	<i>pengamat</i>
<i>Pilihan</i>	=	<i>choice</i>
<i>Ganda</i>	=	<i>multiple</i>
<i>Individual</i>	=	<i>individu</i>
<i>Accountability</i>	=	<i>pertanggung jawaban</i>
<i>Purposive</i>	=	<i>bertujuan</i>
<i>Sampling</i>	=	<i>sampel</i>

B. *Daftar Singkatan*

<i>LK</i>	=	<i>lembar kerja</i>
<i>Mendikbud</i>	=	<i>menteri pendidikan dan kebudayaan</i>
<i>Tsts</i>	=	<i>two stay two stray</i>
<i>swt</i>	=	<i>subhnanu wa ta' ala</i>
<i>saw</i>	=	<i>sallallahua alaihi wata' ala</i>
<i>a.s</i>	=	<i>'alaihi al-salam</i>
<i>H</i>	=	<i>Hijriah</i>
<i>M</i>	=	<i>Masehi</i>
<i>QS.54/49</i>	=	<i>Q.S Al Qamar 54/ayat 49</i>
<i>BSCS</i>	=	<i>Biological Science Curriculum Study</i>

ABSTRAK

Nama : Jurana
NIM : 20600112124
Judul : "Penerapan Model Pembelajaran *Two Stay Two Stray* Berbantuan Lembar Kerja Berstruktur Untuk Mengurangi Miskonsepsi Hukum Archimedes Peserta Didik Kelas VIII MTs Al Mubarak DDI Tobarakka Kab.Wajo"

Penelitian ini bertujuan untuk mengetahui apakah penerapan model pembelajaran kooperatif tipe *Two Stay Two Stray* berbantuan lembar kerja berstruktur dapat mengurangi miskonsepsi peserta didik pada hukum Archimedes kelas VIII MTs Al Mubarak DDI Tobarakka Kab.Wajo. Metode penelitian adalah pre eksperimen dengan rancangan *One Group Pretest-Posttest Design* dengan sampel penelitian berjumlah 30 peserta didik.

Populasi dalam penelitian adalah seluruh peserta didik kelas VIII MTs Al Mubarak DDI Tobarakka Kab.Wajo yang berjumlah 125 peserta didik. Dengan teknik *purposive sampling* sehingga diperoleh sampel sebanyak satu kelas dengan jumlah peserta didik sebanyak 30 orang. Adapun instrumen penelitian yang digunakan dalam penelitian yaitu instrumen peserta didik terhadap proses pembelajaran, dan instrumen tes. Teknik analisis data yang digunakan yaitu analisis data statistik uji test dua sampel berkolerasi.

Berdasarkan hasil analisis deskriptif diperoleh nilai rata-rata siswa sebelum penerapan model pembelajaran *two stay two stray* berbantuan lembar kerja berstruktur dalam mengurangi miskonsepsi peserta didik pokok bahasan hukum Archimedes sebesar 40,00 dan setelah penerapan model pembelajaran *two stay two stray* berbantuan lembar kerja berstruktur dalam mengurangi miskonsepsi peserta didik pokok bahasan hukum Archimedes diperoleh nilai sebesar 79,16. Berdasarkan data ini maka dapat disimpulkan bahwa terdapat penurunan miskonsepsi peserta didik pada materi hukum Archimedes.

Sedangkan hasil analisis inferensial dengan menggunakan uji-t terlihat bahwa Hipotesis yang diterima dengan hasil $t_{hitung} = 19,58$ dan $t_{tabel} = 2,045$ dengan taraf signifikan 5% atau 0,05 adalah H_0 ditolak dan H_1 diterima. Sehingga dapat disimpulkan bahwa terdapat penurunan miskonsepsi peserta didik pada materi hukum archimedes.

ABSTRACT

Name : Jurana
Nim : 20600112124
Title : “Application of Learning Model Two Stay Two Stray Assisted Worksheet Structured To Reduce Legal Misconception Archimedes VIII Class Grade Students of MTs Al Mubarak DDI Tobarakka Kab. Wajo”

This study aims to determine whether the implementation of cooperative learning model Two Stay Two Stray aided worksheet structure can reduce the misconceptions of students in class VIII Archimedes law MTs Al Mubarak DDI Tobarakka Kab.Wajo. The research method is pre experimental design with one group pretest-posttest design with research samples were 30 learners.

The population in the study were all students of class VIII MTs Al Mubarak DDI Tobarakka Kab.Wajo totaling 125 students. With purposive sampling technique in order to obtain a sample of one class by the number of participants didk many as 30 people. The research instrument used in the study of the instrument learners to the learning process, and test instruments. Data analysis technique used is the analysis of statistical data test test two samples correlated.

Based on the results of the descriptive analysis of the average values obtained before the implementation of students' learning model two stay two stray berantuan structured worksheets in reducing misconceptions learners subjects of 40.00 Archimedes law and after application of the learning model two stay two stray berantuan structured worksheets in mengurangi misconceptions learners subject Archimedes law obtained a value of 79.16. Based on this data it can be concluded that there is a decrease misconceptions learners on Archimedes law material.

While the results of inferential analysis using t-test shows that the hypothesis is accepted with the result $t = 19.58$ and $t_{table} = 2.045$ with significant level of 5% or 0.05 is H_0 refused and H_1 accepted. It can be concluded that there is a decrease misconceptions learners at archimedes legal materials.

BAB I

PENDAHULUAN

A. Latar Belakang

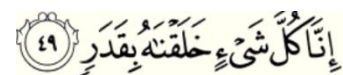
Pendidikan merupakan kegiatan yang universal dalam kehidupan manusia, dengan pendidikan manusia berusaha mengembangkan potensi yang dimilikinya, mengubah tingkah laku ke arah yang lebih baik. Hasil belajar siswa itu sendiri sedikit banyak tergantung pada cara guru menyampaikan pelajaran pada anak didiknya. Oleh karena itu kemampuan serta kesiapan guru dalam mengajar memegang peranan penting bagi keberhasilan proses belajar mengajar pada siswa. Hal ini menunjukkan adanya keterkaitan antara metode mengajar dengan keaktifan belajar siswa. Untuk dapat membuat suasana belajar yang menyenangkan secara tidak langsung guru dituntut untuk memiliki kompetensi dalam pelaksanaan pengajaran, karena gurulah yang memimpin dan bertanggungjawab penuh atas pembelajaran agar tercapai tujuan pembelajaran yang diinginkan. Untuk itu guru selain berperan sebagai salah satu sumber keilmuan, guru juga dituntut mampu sebagai motivator, mengorganisir serta menciptakan situasi belajar yang menantang kegiatan belajar peserta didik. Memajukan kegiatan belajar peserta didik dengan metode yang tepat guna.

Dalam proses pembelajaran guru dituntut untuk bisa memilih model pembelajaran yang tepat sesuai dengan situasi dan kondisi peserta didik agar mencapai keberhasilan dalam belajar. Keberhasilan yang dimaksud adalah peserta didik dapat membangun konsep-konsep fisika dengan bahasanya sendiri, mampu mengaplikasikannya dalam kehidupan sehari-hari, serta mampu menyelesaikan masalah-masalah fisika yang ia temukan.

Pelajaran fisika adalah pelajaran yang mengajarkan berbagai pengetahuan yang dapat mengembangkan daya nalar, analisa, sehingga hampir semua persoalan yang berkaitan dengan alam dapat dimengerti. Untuk dapat mengerti fisika secara luas, maka harus dimulai dengan kemampuan pemahaman konsep dasar yang ada pada pelajaran fisika. Berhasil atau tidaknya seorang peserta didik dalam memahami tentang pelajaran fisika sangat ditentukan oleh pemahaman konsep.

Dalam belajar fisika hendaknya fakta konsep dan prinsip-prinsip fakta tidak diterima secara prosedural tanpa pemahaman dan penalaran. Pengetahuan tidak dapat dipindahkan begitu saja dari otak seseorang (guru) ke kepala orang lain (peserta didik). Peserta didik sendirilah yang harus mengartikan apa yang telah diajarkan dengan menyesuaikan terhadap pengalaman-pengalaman mereka. Pengetahuan atau pengertian dibentuk oleh peserta didik secara aktif, bukan hanya diterima secara pasif dari guru mereka.

Segala sesuatu di dunia ini, ada pula yang bersifat absolut, ada yang bersifat relatif. Secara umum suatu ilmu pengetahuan bersifat relatif dari mudahnya, termasuk Fisika. Sebagian menganggap Fisika itu menyenangkan, tak sedikit pula yang menganggap Fisika itu menyeramkan. Fisika mengkaji fenomena dan benda-benda di alam raya ini, mulai dari yang terkecil hingga terbesar. Keharmonisan di alam ini disebabkan oleh qadar Allah S.W.T. Hal ini ditegaskan dalam QS: Al Qamar (54) ayat 49.



“Sesungguhnya Kami (Allah), segala sesuatu Kami (Allah) ciptakan menurut ukuran.”

Setiap ilmu pengetahuan memiliki konsep yang menjadi dasar pengembangan ilmu tersebut. Pengetahuan mendasar dalam suatu disiplin ilmu begitu penting.

Jika Matematika cenderung berbicara mengenai perhitungan, maka Fisika mengupas lebih dalam tentang teori beserta perhitungannya. Banyak hal di sekeliling kita yang memanfaatkan konsep Fisika. Beberapa contoh di antaranya adalah menghitung kecepatan dari berbagai arah, gaya sebuah benda dan banyak hal lainnya mulai dari yang sederhana hingga yang kompleks. Hal ini menunjukkan betapa penting mengetahui konsep awal dari Fisika. Meski kenyataannya masih banyak orang-orang di sekitar yang mengalami miskonsepsi.

Seperti namanya, miskonsepsi, yang merupakan kombinasi dari suku kata mis dan konsepsi, miskonsepsi berarti konsep awal, kesalahan, hubungan yang tidak benar antara konsep-konsep, gagasan intuitif atau pandangan yang naif (Suparno, 2005). Secara umum miskonsepsi dalam Fisika berarti kesalahpahaman konsep dalam Fisika, hal ini mengerucut kembali pada konsep awal pendidikan Fisika.

Miskonsepsi dalam Fisika dapat terjadi dikarenakan beberapa sebab antara lain:

1. Pendidik yang kurang menguasai mater-materi Fisika sehingga kurang jelas dalam memberikan konsep awal. Ada pula pendidik yang memiliki metode mengajar kurang sesuai atau bahkan belum memberikan konsep awal Fisika sebagai pembelajaran awal. Selain itu tidak semua pendidik Fisika merupakan lulusan jurusan Fisika. Tak dipungkiri, khususnya di daerah pedalaman, mereka adalah orang-orang non Fisika sehingga mengakibatkan kekurangpahaman mengenai konsep Fisika.

2. Peserta didik yang salah memahami konsep. Kurangnya pengetahuan mengenai kerangka berpikir membuat siswa belum bisa membangun konsep Fisika dengan baik. Dalam kehidupannya sehari-hari, siswa kerap berhadapan dengan berbagai kejadian berlandaskan konsep Fisika. Contohnya, suhu. Hampir setiap hari siswa mengalami perubahan suhu di lingkungannya sehingga membuatnya membentuk sendiri pengetahuan tentang suhu tanpa sumber yang jelas. Hal itu antara lain disebabkan oleh minat untuk mencari tahu yang kurang banyak, kemampuan menangkap ilmu atau konsep, penalaran yang setengah-setengah dan kerangka pemikiran yang kurang luas;
3. Buku Ajar/buku teks merupakan salah satu penyebab miskonsepsi. Dalam penelitian yang lalu-lalu, ditemukan beberapa kesalahan dalam buku teks dengan relaita yang sesungguhnya. Contohnya mengenai gerak dan cahaya. Hal ini disebabkan kesalahan pengetikan bahkan sampai yang fatal, kesalahan pemaparan secara total. Padahal buku teks merupakan pegangan bagi guru dan siswa. Buku ajar yang baik adalah yang cenderung mudah ditangkap oleh siswa dengan jenjang pendidikan sesuai dalam buku. Buku dengan bahasa yang sulit dipahami akan membuat siswa sulit menangkap dan mencerna sehingga mereka hanya menangkap 'seadanya'.
4. Serta faktor-faktor lain yang sifatnya non subjektif. Hal ini tentu saja mengakibatkan miskonsepsi yang berkelanjutan dan harus cepat ditanggulangi.

Seorang guru Fisika seyogyanya mampu memberikan pemahaman yang jelas dan benar pada siswanya. Untuk mengatasi miskonsepsi yang dialami peserta didik, hendaknya dilakukan usaha perbaikan. Kegiatan perbaikan untuk

mengatasi miskonsepsi siswa itu dikenal dengan istilah remediasi. Menurut Sutrisno, Kresnadi, dan Kartono (2007: 6-21), remediasi merupakan suatu proses untuk membantu siswa mengatasi kesulitan belajar terutama mengatasi miskonsepsi-miskonsepsi yang dimiliki. Kegiatan perbaikan (remediasi) dapat dilakukan dalam bentuk pengajaran ulang.

Untuk mengatasi miskonsepsi pada hukum Archimedes adalah dengan menerapkan model pembelajaran. Salah satu model pembelajaran yang dapat melibatkan atau mengaktifkan siswa dalam belajar adalah model pembelajaran kooperatif tipe *two stay two stray* berbantuan lembar kerja berstruktur. Model pembelajaran kooperatif tipe *two stay two stray* (dua tinggal dua tamu/mengunjungi) yang dikembangkan oleh Spencer Kagan (dalam Santoso, 2011).

Salah satu upaya agar pembelajaran menjadi menarik dan menyenangkan diperlukan model pembelajaran yang mampu mengembangkan kemampuan peserta didik dalam berpikir logis, kritis dan kreatif. Solusi untuk mengatasi miskonsepsi peserta didik pada materi hukum Archimedes dengan menggunakan model kooperatif tipe *two stay two stray* berbantuan lembar kerja berstruktur karena pada model ini guru tidak hanya mentransfer ilmu untuk peserta didik, tetapi guru memberi kesempatan kepada peserta didik untuk bekerja sama dengan teman, saling bertukar pendapat, gotong royong dan saling menghargai. Selain itu, model pembelajaran kooperatif tipe *two stay two stray* diduga mampu membuat peserta didik berpartisipasi secara aktif di dalam pembelajaran karena setiap siswa memiliki peran baik sebagai anggota yang bertamu/berkunjung maupun menjadi anggota yang tinggal untuk menjelaskan informasi. Kemudian, apabila peserta didik mengalami kesulitan dalam mengerjakan tugas yang diberikan maka guru akan memberi bimbingan karena hukum Archimedes

berhubungan dengan kehidupan sehari-hari, sehingga guru dapat memberikan penjelasan melalui demonstrasi untuk mempermudah penalaran siswa.

Setelah dilakukan observasi awal di MTs Al-Mubarak DDI Tobarakka Kab.Wajo pada tanggal 21 Maret 2015 diperoleh hasil bahwa miskonsepsi peserta didik di MTs Al-Mubarak DDI Tobarakka Kab.Wajo sangat tinggi di mana peserta didik di sekolah tersebut masih kurang pemahaman konsep tentang hukum Archimedes, pengaplikasian hukum Archimedes sangat banyak di alami di kehidupan sehari-hari namun masih banyak peserta didik yang masih belum memahaminya. Sehingga, pemahaman konsep tentang hukum Archimedes di MTs Al-Mubarak DDI Tobarakka Kab. Wajo masih perlu ditingkatkan.

Berdasarkan wawancara peneliti dengan pendidik yang mengajar mata pelajaran fisika di kelas VIII MTs Al Mubarak DDI Tobarakka ternyata selama ini peserta didik tidak pernah dilatih untuk melakukan praktikum atau eksperimen karena laboratorium fisika yang sudah berubah fungsi menjadi laboratorium komputer. Bukan hanya dari segi laborotorium fisika saja yang sudah berubah fungsi tetapi hal yang menyebabkan jarang nya dilakukan praktikum adalah kurangnya sumber daya di sekolah tersebut khususnya pendidik.

Berdasarkan uraian di atas, dengan menggunakan model pembelajaran kooperatif tipe *two stay two stray* berbantuan lembar kerja berstruktur untuk mengurangi miskonsepsi peserta didik pada hukum Archimedes di MTs Al-Mubarak DDI Tobarakka Kab.Wajo dianggap rasional untuk dilakukan.

B. Rumusan Masalah

Berdasarkan latar belakang di atas, maka rumusan masalah dari penelitian ini adalah:

1. Bagaimanakah miskonsepsi peserta didik sebelum penerapan model pembelajaran *Two Stay Two Stray* ?

2. Bagaimanakah miskonsepsi peserta didik setelah penerapan model pembelajaran *Two Stay Two Stray* ?
3. Adakah perbedaan miskonsepsi peserta didik sebelum dan setelah penerapan model pembelajaran *Two Stay Two Stray* pada peserta didik kelas VIII MTs Al-Mubarak DDI Tobarakka Kab.Wajo?

C. Tujuan Penelitian

Tujuan yang ingin dicapai dalam penelitian ini adalah sebagai berikut:

1. Untuk mengetahui miskonsepsi peserta didik sebelum diterapkan model pembelajaran *Two Stay Two Stray*.
2. Untuk mengetahui miskonsepsi peserta didik setelah diterapkan model pembelajaran *Two Stay Two Stray*.
3. Untuk mengetahui adakah perbedaan miskonsepsi peserta didik sebelum dan setelah diterapkan model pembelajaran *Two Stay Two Stray* pada peserta didik kelas VIII MTs Pondok Pesantren Al-Mubarak DDI Tobarakka Kab.Wajo.

D. Manfaat Penelitian

Hasil penelitian diharapkan memberi manfaat sebagai berikut:

1. Bagi sekolah, penelitian ini memberikan motivasi sekolah untuk lebih memperhatikan pemahaman konsep dan praktikum peserta didik.
2. Bagi guru, sebagai pertimbangan dalam pemilihan model pembelajaran.
3. Bagi peserta didik, penerapan model pembelajaran ini dapat meningkatkan motivasi dan rasa semangat peserta didik khususnya untuk mengurangi miskonsepsi peserta didik.
4. Bagi peneliti, penelitian ini sebagai informasi bagaimana penerapan model pembelajaran *two stay two stray* dalam mengurangi miskonsepsi peserta didik kelas VIII MTs Al-Mubarak DDI Tobarakka Kab. Wajo pada materi

Hukum Archimedes yang digunakan sebagai bahan untuk memenuhi syarat penyelesaian studi Strata1 (S1) di Jurusan Pendidikan Fisika Universitas Islam Negeri Alauddin Makassar.

E. Hipotesis

Hipotesis dari penelitian ini adalah: “Miskonsepsi pada materi hukum Archimedes pada peserta didik kelas VIII MTs Al-Mubarak DDI Tobarakka Kab.Wajo berkurang setelah diajar dengan menggunakan model pembelajaran *Two Stay Two Stray* berkurang.

F. Definisi Operasional Variabel

Untuk mendapatkan pemahaman dan pengertian yang sama dari variabel-variabel dalam penelitian ini, maka definisi operasional dari variabel-variabel sebagai berikut:

1. Model pembelajaran kooperatif tipe *Two Stay Two Stray* (TSTS) berbantuan lembar kerja berstruktur yaitu salah satu tipe pembelajaran kooperatif yang memberikan kesempatan kepada kelompok membagikan hasil dan informasi kepada kelompok lain. Pembelajaran *Two Stay Two Stray* memungkinkan siswa untuk saling berbagi informasi dengan kelompok-kelompok lain. Dimana lembar kerja berstruktur tersebut merupakan bantuan yang tepat untuk model pembelajaran kooperatif tipe *two stay two stray* karena lembar kerja berstruktur adalah lembar kegiatan yang berisi materi dan permasalahan-permasalahan yang berkaitan dengan konsep materi dan mengaitkan isi pelajaran dengan dunia nyata serta memotivasi peserta didik membuat hubungan antara pengetahuan dengan penerapan dalam kehidupan sehari-hari.

2. Miskonsepsi merupakan salah konsep yang diukur menggunakan test dalam bentuk pilihan ganda dimana lembar jawabannya diberikan opsi yakin dan tidak yakin untuk mengukur tingkat miskonsepsi peserta didik.

BAB II

LANDASAN TEORI

A. Lembar Kerja Peserta Didik

Menurut Juariyah dalam Anggaryani, (2006:8) LK peserta didik adalah “Lembar Kerja peserta didik yang merupakan lembar kegiatan yang bersifat perintah atau pertanyaan yang harus diselesaikan oleh siswa untuk mengemukakan suatu konsep yang disajikan dalam bentuk kegiatan di kelas”.

Lembar kerja peserta didik (LK) adalah lembaran yang berisi tugas yang harus dikerjakan oleh peserta didik. LK biasanya berupa petunjuk, langkah untuk menyelesaikan suatu tugas, suatu tugas yang diperintahkan dalam lembar kegiatan harus jelas kompetensi dasar yang akan dicapainya.(Depdiknas; 2004: 18).

Trianto (2008 : 148) mendefinisikan bahwa lembar kerja peserta didik adalah panduan peserta didik yang digunakan untuk melakukan kegiatan penyelidikan dan pemecahan masalah.

Menurut pengertian di atas maka LK peserta didik berwujud lembaran berisi tugas-tugas guru kepada peserta didik yang disesuaikan dengan kompetensi dasar dan dengan tujuan pembelajaran yang ingin dicapai. Atau dapat dikatakan juga bahwa LK peserta didik adalah panduan kerja peserta didik untuk mempermudah peserta didik dalam pelaksanaan kegiatan pembelajaran.

Menurut (Achmadi:1996: 35) tujuan lembar kerja (LK) peserta didik adalah:

1. Mengaktifkan peserta didik dalam proses kegiatan pembelajaran.
2. Membantu peserta didik mengembangkan konsep.
3. Melatih peserta didik untuk menemukan dan mengembangkan ketrampilan proses.

4. Sebagai pedoman guru dan peserta didik dalam melaksanakan proses kegiatan pembelajaran.
5. Membantu peserta didik dalam memperoleh informasi tentang konsep yang dipelajari melalui proses kegiatan pembelajaran secara sistematis.
6. Membantu peserta didik dalam memperoleh catatan materi yang dipelajari melalui kegiatan pembelajaran.

Menurut (Hadi Sukanto, 1992/1993: 2), kegunaan lembar kerja (LK) peserta didik yaitu:

1. Memberikan pengalaman kongkret bagi peserta didik.
2. Membantu variasi belajar.
3. Membangkitkan minat peserta didik.
4. Meningkatkan retensi belajar mengajar.
5. Memanfaatkan waktu secara efektif dan efisien.

Menurut (Depdikbud, 1996/1997:25-26), syarat-syarat menyusun lembar kerja (LK) peserta didik yaitu:

1. Susunan kalimat dan kata-kata diutamakan:
 - a. Sederhana dan mudah dimengerti.
 - b. Singkat dan jelas.
 - c. Istilah baru hendaknya diperkenalkan terlebih dahulu.
2. Gambar dan ilustrasi hendaknya dapat:
 - a. Membantu peserta didik memahami materi.
 - b. Menunjukkan cara dalam menyusun sebuah pengertian.
 - c. Membantu peserta didik berpikir kritis.
 - d. Menentukan variabel yang akan dipecahkan dalam kegiatan pembelajaran.

3. Tata letak hendaknya:

- a. Membantu peserta didik memahami materi dengan menunjukkan urutan kegiatan secara logis dan sistematis.
- b. Menunjukkan bagian-bagian yang sudah diikuti dari awal hingga akhir.
- c. Desain harus menarik.

4. Prosedur penyusunan LK peserta didik

- a. Menentukan kompetensi dasar, indikator dan tujuan pembelajaran untuk dimodifikasi ke bentuk pembelajaran dengan LKS.
- b. Menentukan ketrampilan proses terhadap kompetensi dasar dan tujuan pembelajaran.
- c. Menentukan kegiatan yang harus dilakukan siswa sesuai dengan kompetensi dasar indikator dan tujuan pembelajaran.
- d. Menentukan alat, bahan dan sumber belajar.
- e. Menemukan perolehan hasil sesuai tujuan pembelajaran.

B. Model Pembelajaran

Model pembelajaran merupakan sebuah perencanaan pengajaran yang menggambarkan proses yang ditempuh pada proses belajar mengajar agar dicapai perubahan spesifik pada perilaku peserta didik seperti yang diharapkan (Wahab, 2008: 52).

Selanjutnya Joyce menyatakan bahwa setiap model pembelajaran mengarahkan kita ke dalam mendesain pembelajaran untuk membantu peserta didik sedemikian rupa sehingga tujuan pembelajaran tercapai (Joyce, 2009:22).

Sebagai seorang guru harus mampu memilih model pembelajaran yang tepat bagi peserta didik. Karena itu dalam memilih model pembelajaran, guru harus memperhatikan keadaan atau kondisi siswa, bahan pelajaran serta sumber-sumber belajar yang ada agar penggunaan model pembelajara dapat diterapkan

secara efektif dan menunjang keberhasilan belajar siswa. Seorang guru diharapkan memiliki motivasi dan semangat pembaharuan dalam proses pembelajaran yang dijalaninya. Guru yang kompeten adalah guru yang mampu mengelola program belajar-mengajar. Mengelola di sini memiliki arti yang luas yang menyangkut bagaimana seorang guru mampu menguasai keterampilan dasar mengajar, seperti membuka dan menutup pelajaran, menjelaskan, bervariasi media, bertanya, memberi penguatan, dan sebagainya, juga bagaimana guru menerapkan strategi, teori belajar dan pembelajaran, dan melaksanakan pembelajaran yang kondusif (Sardiman A. M. 2004 : 165).

Pendapat serupa dikemukakan oleh Colin Marsh (1996 : 10) yang menyatakan bahwa guru harus memiliki kompetensi mengajar, memotivasi peserta didik, membuat model instruksional, mengelola kelas, berkomunikasi, merencanakan pembelajaran, dan mengevaluasi. Semua kompetensi tersebut mendukung keberhasilan guru dalam mengajar.

C. Model Pembelajaran Kooperatif Tipe Two Stay Two Stray

Model pembelajaran adalah kerangka konseptual yang melukiskan prosedur yang sistematis dalam mengorganisasikan pengalaman belajar peserta didik untuk mencapai tujuan belajar tertentu, dan berfungsi sebagai pedoman bagi perancang pembelajaran dan guru dalam merencanakan dan melaksanakan aktivitas mengajar (Syarif Sagala, 2006: 54).

Sedangkan menurut Joyce dan Well (2000: 13) menjelaskan secara luas bahwa model pembelajaran merupakan deskripsi dari lingkungan belajar yang menggambarkan perencanaan kurikulum, kursus-kursus, rancangan unit pembelajaran, perlengkapan belajar, buku-buku pelajaran, program multimedia dan bantuan belajar melalui program komputer. Masih menurut Joyce dan Well hakikat mengajar adalah membantu pelajar (peserta didik) memperoleh informasi,

ide, keterampilan, nilai-nilai, cara berfikir dan belajar bagaimana belajar. Merujuk pada pendapat di atas, memaknai model pembelajaran adalah sebagai suatu rencana yang memperlihatkan pola pembelajaran tertentu, dan pola tersebut dapat terlihat kegiatan guru dan peserta didik di dalam mewujudkan kondisi belajar atau sistem lingkungan yang menyebabkan terjadinya belajar pada peserta didik. Di dalam pola pembelajaran yang dimaksud terdapat karakteristik berupa rentetan atau tahapan perbuatan kegiatan guru peserta didik yang dikenal dengan istilah sintaks. Secara implisit di balik tahapan pembelajaran tersebut terdapat karakteristik lainnya dan sebuah model dan rasional yang membedakan antara model pembelajaran yang satu dengan model pembelajaran yang lainnya.

Pembelajaran kooperatif merupakan suatu metode belajar dimana siswa belajar dalam kelompok-kelompok kecil yang memiliki tingkat kemampuan yang berbeda, kelompok kecil ini setiap anggotanya dituntut untuk saling bekerjasama antar anggota kelompok yang satu dengan yang lain. Pembelajaran kooperatif ini dikembangkan berdasarkan teori kognitif konstruktivitis. Hal ini terlihat pada teori Vygotsky yaitu tentang penekanan pada hakikat sosiokultural dari pembelajaran. Vygotsky yakin bahwa fungsi mental yang lebih tinggi pada umumnya muncul dalam percakapan atau kerjasama antar individu sebelum fungsi mental yang lebih tinggi itu terserap kedalam individu tersebut. Implikasi dari teori Vygotsky ini menghendaki susunan kelas berbentuk pembelajaran kooperatif (Syaiful Sagala, 2006: 54).

Untuk mencapai hasil pembelajaran kooperatif yang memadai diperlukan kemampuan berfikir untuk memecahkan masalah yang ditemui menuju tercapainya suatu pembelajaran biologi yang bermutu. Untuk mencapai pembelajaran kooperatif yang baik, peneliti-peneliti harus menggunakan metode pembelajaran kooperatif yang dapat dijadikan sebagai penataan cara-cara

sehingga terbentuk suatu ukuran langkah-langkah yang dapat digunakan untuk mencapai hasil pembelajaran kooperatif yang lebih efektif (Syaiful Sagala, 2006: 54).

Pemahaman belajar kooperatif seseorang yang dapat diwujudkan dalam prestasi belajar adalah hal yang sangat tergolong penting. Hal tersebut karena akan banyak mempengaruhi peranan dan aktifitas guru dalam mengajar dan aktifitas siswa dalam belajar (Syaiful Sagala, 2006: 54).

Mengajar kooperatif bukan sekedar proses penyampaian ilmu pengetahuan melainkan terjadinya interaksi manusiawi dengan berbagai aspek yang cukup kompleks. Pemahaman dalam belajar kooperatif seorang siswa dapat diketahui apabila diadakan evaluasi belajar. Evaluasi belajar merupakan salah satu tugas guru dalam meninjau sejauh mana pemahaman belajar kooperatif siswa dengan menggunakan metode belajar kooperatif tersebut. Dalam dunia pendidikan, kita ketahui bahwa selama satu periode pendidikan, orang selalu mengadakan evaluasi, artinya pada waktu-waktu tertentu selama satu periode pendidikan selalu mengadakan penilaian terhadap hasil belajar yang telah dicapai baik oleh pihak pendidik maupun yang terdidik. Dalam proses belajar mengajar berlangsung, guru hendaknya sebagai evaluator yang baik. Kegiatan ini dimaksudkan untuk mengetahui apakah tujuan yang dirumuskan tercapai atau belum dan materi serta metode mengajar yang diterapkan apakah sudah cukup baik atau belum (Syaiful Sagala, 2006: 54).

Berkenaan dengan pemahaman pembelajaran kooperatif, telah dijelaskan di atas pada umumnya proses belajar mengajar kooperatif lebih efektif jika menggunakan metode belajar kooperatif tersebut. Karena metode belajar kooperatif ini akan banyak saling berinteraksi satu dengan yang lainnya dan lebih banyak bekerjasama dalam kelompok-kelompok kecil serta memiliki kemampuan

dan keberanian untuk mengeluarkan pendapat Thomson dan Smith dalam (Has, 2005: 9).

Di dalam pembelajaran kooperatif, ada beberapa unsur yang terdapat di dalam pembelajaran kooperatif, adalah :

1. Positive independence (saling ketergantungan), Artinya siswa merasa bahwa mereka saling bergantung secara positif dan saling terkait antar sesama anggota kelompok, merasa tidak sukses jika temannya tidak sukses, unsur ini memiliki prinsip yakni “tenggelam atau berenang bersama”.
2. Individual accountability (pertanggung jawaban individu), Artinya siswa memiliki tanggung jawab terhadap diri mereka sendiri dalam mempelajari materi yang dihadapi, keberhasilan kelompok tergantung pada keberhasilan individu. Artinya setiap individu harus aktif terhadap kelompoknya.
3. Mereka semuanya harus memiliki pola pikir bahwa mereka memiliki tujuan yang sama yakni aktif dalam proses belajar mengajar, dan juga aktif terhadap kelompoknya.
4. Harus berbagi tugas dan berbagi tanggung jawab sama besarnya diantara para anggota kelompoknya.
5. Diberikan evaluasi secara individu yang akan ikut berpengaruh terhadap evaluasi seluruh anggota kelompok.

Model pembelajaran *kooperatif* merupakan serangkaian kegiatan pembelajaran yang dilakukan oleh siswa didalam kelompok untuk mencapai tujuan pembelajaran yang telah ditetapkan (Rusman, 2011: 204).

Menurut Slavin (2009: 87) “pembelajaran kooperatif adalah metode atau model dimana siswa belajar bersama, saling menyumbangkan pikiran dan bertanggung jawab terhadap pencapaian hasil belajar individu dan kelompok.”

Menurut Soejadi dan Teti Sobari (dalam Rusman, 2010 : 213) teori yang melandasi pembelajaran kooperatif adalah teori konstruktivisme. Pada dasarnya pendekatan teori konstruktivisme dalam belajar adalah suatu pendekatan dimana siswa harus secara individual menemukan dan mentransformasikan informasi yang kompleks, memeriksa informasi dengan aturan yang ada dan merevisi bila perlu.

Menurut Ibrahim (2000 : 6) menyatakan bahwa adapun unsur-unsur dasar model pembelajaran kooperatif yaitu siswa dalam kelompok haruslah bertanggung jawab bahwa mereka “sehidup sepenanggungan bersama”, siswa bertanggung jawab atas segala sesuatu di dalam kelompok, seperti milik mereka sendiri, siswa haruslah melihat bahwa semua anggota di dalam kelompok memiliki tujuan yang sama, siswa haruslah membagi tugas dan bertanggung jawab yang sama diantara anggota kelompok yang sama, siswa akan dikenakan evaluasi atau diberikan hadiah atau penghargaan yang juga akan dikenakan oleh anggota kelompok, siswa berbagi kepemimpinan dan mereka membutuhkan keterampilan untuk belajar.

Selanjutnya Joyce menyatakan bahwa setiap model pembelajaran mengarahkan kita ke dalam mendesain pembelajaran untuk membantu peserta didik sedemikian rupa sehingga tujuan pembelajaran tercapai. (Joyce, 2009:22).

Ada banyak alasan yang membuat pembelajaran kooperatif memasuki jalur utama praktik pendidikan kooperatif. Salah satunya adalah berdasarkan penelitian dasar yang mendukung penggunaan pembelajaran kooperatif untuk meningkatkan pencapaian prestasi para siswa, dan juga akibat-akibat positif lainnya yang dapat mengembangkan hubungan antar kelompok, penerimaan

terhadap teman sekelas yang lemah dalam bidang akademik, dan meningkatkan rasa harga diri. Inilah inti dari pembelajaran kooperatif (Slavin, 1928: 48).

Model pembelajaran *Two Stay Two Stray* (TSTS) atau dua tinggal dua tamu yang dikembangkan oleh Spencer Kagan 1992 (dalam Anita lie, 2010: 61) teknik ini bisa digunakan pada mata pelajaran yang bersifat teori atau praktek seperti pada mata diklat menangani surat/dokumen.

Santoso (2011:47) yang menyatakan bahwa model pembelajaran *Two Stay Two Stray* (TSTS) dapat meningkatkan daya ingat siswa. Struktur TSTS yaitu salah satu tipe pembelajaran kooperatif yang memberikan kesempatan kepada kelompok membagikan hasil dan informasi kepada kelompok lain. Hal ini dilakukan karena banyak kegiatan belajar mengajar yang diwarnai dengan kegiatan-kegiatan individu. Siswa bekerja sendiri dan tidak diperbolehkan melihat pekerjaan siswa yang lain. Padahal dalam kenyataan hidup di luar sekolah, kehidupan dan kerja manusia saling bergantung satu sama lainnya (Ras Eko Budi Santoso,2011: 145).

1. Adapun Langkah-langkah pembelajaran *Two Stay Two Stray* (dalam Lie, 2002: 60-61) adalah sebagai berikut:
 - a. Peserta didik bekerja sama dalam kelompok seperti biasa.
 - b. Setelah selesai, dua peserta didik dari masing-masing kelompok akan mneinggalkan kelompoknya dan masing-masing bertamu ke kelompok yang lain.
 - c. Dua peserta didik yang tinggal dalam kelompok bertugas membagikan hasil kerja dan informasi mereka ke tamu mereka.
 - d. Tamu mohon diri dan kembali ke kelompok mereka sendiri dan melaporkan temuan mereka dari kelompok lain.
 - e. Kelompok mencocokkan dan membahas hasil-hasil kerja mereka.

2. Adapun tahapan-tahapan dalam model pembelajarn TSTS yaitu (dalam Lie, 2002: 60-61) adalah sebagai berikut:

a. Tahap persiapan

Pada tahap persiapan ini, hal yang dilakukan guru adalah membuat silabus dan sistem penilaian, desain pembelajaran, menyiapkan tugas siswa dan membagi siswa menjadi beberapa kelompok dengan masing-masing anggota 4 siswa dan setiap anggota kelompok harus heterogen berdasarkan prestasi akademik siswa.

b. Presentasi Pendidik

Pada tahap ini guru menyampaikan indikator pembelajaran, mengenal dan menjelaskan materi sesuai dengan rencana pembelajaran yang telah dibuat.

c. Kegiatan kelompok

Pada kegiatan ini pembelajaran menggunakan lembar kegiatan yang berisi tugas-tugas yang harus dipelajari oleh tiap-tiap siswa dalam satu kelompok. Setelah menerima lembar kegiatan yang berisi permasalahan-permasalahan yang berkaitan dengan konsep materi dan klasifikasinya, peserta didik mempelajarinya dalam kelompok kecil (4 peserta didik) yaitu mendiskusikan masalah tersebut bersama anggota kelompoknya. Masing-masing kelompok menyelesaikan atau memecahkan masalah yang diberikan dengan cara mereka sendiri. Kemudian 2 dari 4 anggota dari masing-masing kelompok meninggalkan kelompoknya dan bertamu ke kelompok yang lain, sementara 2 anggota yang tinggal dalam kelompok bertugas menyampaikan hasil kerja dan informasi mereka ke tamu. Setelah memperoleh informasi dari 2 anggota yang tinggal, tamu mohon diri dan kembali ke kelompok masing-masing dan melaporkan temuannya serta mencocokkan dan membahas hasil-hasil kerja mereka.

d. Formalisasi

Setelah belajar dalam kelompok dan menyelesaikan permasalahan yang diberikan salah satu kelompok mempresentasikan hasil diskusi kelompoknya untuk dikomunikasikan atau didiskusikan dengan kelompok lainnya. Kemudian guru membahas dan mengarahkan peserta didik ke bentuk formal.

e. Evaluasi Kelompok dan Penghargaan

Pada tahap evaluasi ini untuk mengetahui seberapa besar kemampuan peserta didik dalam memahami materi yang telah diperoleh dengan menggunakan model pembelajaran kooperatif model TSTS. Masing-masing siswa diberi kuis yang berisi pertanyaan-pertanyaan dari hasil pembelajaran dengan model TSTS, yang selanjutnya dilanjutkan dengan pemberian penghargaan kepada kelompok yang mendapatkan skor rata-rata tertinggi.

3. Kelebihan dan kekurangan model TSTS (dalam Lie, 2002: 60-61) adalah sebagai berikut:

Suatu model pembelajaran pasti memiliki kekurangan dan kelebihan.

Adapun kelebihan dari model TSTS adalah sebagai berikut:

- a. Dapat diterapkan pada semua kelas/tingkatan.
- b. Kecenderungan belajar peserta didik menjadi lebih bermakna.
- c. Lebih berorientasi pada keefektifan.
- d. Diharapkan peserta didik akan berani mengungkapkan pendapatnya.
- e. Menambah kekompakan dan rasa percaya diri peserta didik.
- f. Kemampuan berbicara siswa dapat ditingkatkan.
- g. Membantu meningkatkan minat dan prestasi belajar.

Sedangkan kekurangan dari model TSTS adalah:

- a. Membutuhkan waktu yang lama.
- b. Siswa cenderung tidak mau belajar dalam kelompok.

- c. Bagi guru, membutuhkan banyak persiapan (materi, dana dan tenaga)
- d. Guru cenderung kesulitan dalam pengelolaan kelas.

Untuk mengatasi kekurangan pembelajaran kooperatif model TSTS, maka sebelum pembelajaran guru terlebih dahulu mempersiapkan dan membentuk kelompok-kelompok belajar yang heterogen ditinjau dari segi jenis kelamin dan kemampuan akademis. Berdasarkan sisi jenis kelamin, dalam satu kelompok harus ada peserta didik laki-laki dan perempuannya. Jika berdasarkan kemampuan akademis maka dalam satu kelompok terdiri dari satu orang berkemampuan akademis tinggi, dua orang dengan kemampuan sedang dan satu lainnya dari kelompok kemampuan akademis kurang. Pembentukan kelompok heterogen memberikan kesempatan untuk saling mengajar dan saling mendukung sehingga memudahkan pengelolaan kelas karena dengan adanya satu orang yang berkemampuan akademis tinggi yang diharapkan bisa membantu anggota kelompok lain.

D. Miskonsepsi

Menurut kamus Besar Bahasa Indonesia konsepsi mengandung arti pendapat atau paham (Tim Penyusun Kamus, 2002: 588). Jika didasarkan pada pengertian ini konsepsi juga dapat berarti kemampuan seseorang dalam menerjemahkan fenomena yang terdapat di sekitar kemudian dihubungkan dengan struktur kognitifnya.

Konsepsi-konsepsi yang ada pada seseorang ada yang sesuai dengan konsepsi ilmiah, ada yang tidak. Konsepsi yang tidak sesuai dengan konsepsi ilmiah dinamakan miskonsepsi. Miskonsepsi memiliki pengertian yaitu suatu konsep yang tidak sesuai dengan konsep yang diakui oleh para ahli (Suparno, 2005: 8).

Biological Science Curriculum Study (BSCS) menggunakan istilah konsepsi pendahulu untuk menggambarkan konsepsi peserta didik yang berada di luar pemahaman ilmiah terhadap fenomena-fenomena atau peristiwa (National Science Teachers Association, 2013: 30).

Novak dalam Joel Mintez, et.al. menyatakan bahwa miskonsepsi adalah pemahaman yang salah yang dimiliki oleh peserta didik setiap domain pengetahuan yang seringkali berasal dari proses-proses belajar hafalan (Joel, 2005: 3).

Miskonsepsi atau salah konsep merupakan konsep yang tidak sesuai dengan pengertian ilmiah atau pengertian yang diterima para ilmuwan pada bidang yang bersangkutan (Suparno, 2005: 56).

Novak (dalam Suparno, 2005: 53) menyatakan bahwa prakonsepsi yang tidak sesuai dengan konsepsi ilmiah disebut dengan miskonsepsi. Brown (dalam Suparno, 2005) memandang miskonsepsi sebagai suatu pandangan yang naif dan mendefinisikan miskonsepsi sebagai suatu gagasan yang tidak sesuai dengan konsepsi ilmiah.

Miskonsepsi merupakan bagian dari pengetahuan yang dimiliki peserta didik dan bertentangan dengan pelajaran berikutnya, sedemikian sehingga informasi yang baru tidak bisa terintegrasi sewajarnya dan pemahaman peserta didik kurang serta miskonsepsi terhadap konsep baru tak bisa diabaikan. Pengetahuan siswa yang miskonsepsi mendorong pendidik untuk menemukan pertanyaan dan permasalahan yang bisa menciptakan ketidakpuasan ke dalam diri peserta didik terhadap pandangan yang mereka miliki. Dengan demikian akan memunculkan pengenalan gagasan ke arah situasi yang berlawanan. Ini mampu memodifikasi peserta didik ke arah pandangan yang baru, yang akhirnya menuju ke perubahan konseptual dan pemahaman konseptual (Kolari & Ranne, 2003: 65).

Fowler (dalam Suparno, 2005: 54) memandang miskonsepsi sebagai suatu pengertian yang tidak akurat terhadap konsep, penggunaan konsep yang salah, klasifikasi contoh-contoh yang salah, kekacauan konsep-konsep yang berbeda, dan hubungan konsep-konsep yang tidak benar. Bentuk miskonsepsi dapat berupa kesalahan konsep, hubungan yang tidak benar antar konsep, dan gagasan intuitif atau pandangan yang naif .

Suparno (2005: 54) menjelaskan ada lima faktor yang merupakan penyebab miskonsepsi pada siswa, yaitu : 1) peserta didik, 2) pendidik, 3) buku teks, 4) konteks, dan 5) metode mengajar.

1. Peserta didik

Miskonsepsi yang berasal dari siswa dapat dikelompokkan dalam 8 kategori, sebagai berikut.

- a. Prakonsepsi atau konsep awal siswa. Banyak siswa sudah mempunyai konsep awal sebelum mereka mengikuti pelajaran di sekolah. Prakonsepsi sering bersifat miskonsepsi karena penalaran seseorang terhadap suatu fenomena berbeda-beda.
- b. Pemikiran asosiatif yaitu jenis pemikiran yang mengasosiasikan atau menganggap suatu konsep selalu sama dengan konsep yang lain. Asosiasi siswa terhadap istilah yang ditemukan dalam pembelajaran dan kehidupan sehari-hari sering menimbulkan salah penafsiran.
- c. Pemikiran humanistik yaitu memandang semua benda dari pandangan manusiawi. Tingkah laku benda dipahami sebagai tingkah laku makhluk hidup, sehingga tidak cocok.
- d. Reasoning atau penalaran yang tidak lengkap atau salah. Alasan yang tidak lengkap diperoleh dari informasi yang tidak lengkap pula. Akibatnya peserta didik akan menarik kesimpulan yang salah dan menimbulkan miskonsepsi.

- e. Intuisi yang salah, yaitu suatu perasaan dalam diri seseorang yang secara spontan mengungkapkan sikap atau gagasannya tentang sesuatu tanpa penelitian secara obyektif dan rasional. Pola pikir intuitif sering dikenal dengan pola pikir yang spontan.
- f. Tahap perkembangan kognitif peserta didik. Secara umum, peserta didik yang dalam proses perkembangan kognitif akan sulit memahami konsep yang abstrak. Dalam hal ini, siswa baru belajar pada hal-hal yang konkrit yang dapat dilihat dengan indera.
- g. Kemampuan peserta didik. Peserta didik yang kurang mampu dalam mempelajari fisika akan menemukan kesulitan dalam memahami konsep-konsep yang diajarkan. Secara umum, peserta didik yang tingkat matematika-logisnya tinggi akan mengalami kesulitan memahami konsep fisika, terlebih konsep yang abstrak.
- h. Minat belajar. Peserta didik yang memiliki minat belajar fisika yang besar akan sedikit mengalami miskonsepsi dibandingkan peserta didik yang tidak berminat.

2. Pendidik

Pendidik yang tidak menguasai bahan atau tidak memahami konsep fisika dengan benar juga merupakan salah satu penyebab miskonsepsi peserta didik. Pendidik terkadang menyampaikan konsep fisika yang kompleks secara sederhana dengan tujuan untuk mempermudah pemahaman peserta didik. Kadang-kadang pendidik mengutamakan penyampaian rumusan matematis sedangkan penyampaian konsep fisisnya dikesampingkan. Pola pengajaran pendidik masih terpaku pada papan tulis, jarang melakukan eksperimen dan penyampaian masalah yang menantang proses berpikir peserta didik. Miskonsepsi peserta didik akan semakin kuat apabila peserta

didik bersikap otoriter dan menerapkan metode ceramah dalam mengajar. Hal ini mengakibatkan interaksi yang terjadi hanya satu arah, sehingga semakin besar peluang miskonsepsi pendidik ditransfer langsung pada peserta didik.

3. Buku Teks

Buku teks yang dapat mengakibatkan munculnya miskonsepsi peserta didik adalah buku teks yang bahasanya sulit dimengerti dan penjelasannya tidak benar. Buku teks yang terlalu sulit bagi level siswa yang sedang belajar dapat menumbuhkan miskonsepsi karena mereka sulit menangkap isinya.

4. Konteks

Konteks yang dimaksud di sini adalah pengalaman, bahasa sehari-hari, teman, serta keyakinan dan ajaran agama. Bahasa sebagai sumber prakonsepsi pertama sangat potensial mempengaruhi miskonsepsi, karena bahasa mengandung banyak penafsiran.

5. Metode Mengajar

Metode mengajar pendidik yang tidak sesuai dengan konsep yang dipelajari akan dapat menimbulkan miskonsepsi. Pendidik yang hanya menggunakan satu metode pembelajaran untuk semua konsep akan memperbesar peluang peserta didik terjangkit miskonsepsi. Metode ceramah yang tidak memberikan kesempatan siswa untuk bertanya dan juga untuk mengungkapkan gagasannya sering kali meneruskan dan memupuk miskonsepsi. Penggunaan analogi yang tidak tepat juga merupakan salah satu penyebab timbulnya miskonsepsi. Metode praktikum yang sangat membantu dalam proses pemahaman, juga dapat menimbulkan miskonsepsi karena peserta didik hanya dapat menangkap

konsep dari data-data yang diperoleh selama praktikum. Metode diskusi juga dapat berperan dalam menciptakan miskonsepsi. Bila dalam diskusi semua peserta didik mengalami miskonsepsi, maka miskonsepsi mereka semakin diperkuat.

Miskonsepsi terbentuk secara alami dan tidak terelakkan bagian dari proses belajar. Miskonsepsi sering di bawa peserta didik dari tingkat sekolah dasar sampai ke perguruan tinggi. Seperti yang terjadi di sekolah menengah, peserta didik miskonsepsi terkait konsep gaya berat. Konsep massa, gaya berat, berat/beban, kelembaman massa dan massa gravitasi juga merupakan konsep yang paling miskonsepsi di dalam ilmu fisika oleh para peserta didik dari sekolah menengah ke universitas (Gonen, 2008). Miskonsepsi bisa berasal dari hasil pengajaran guru yang hanya mengulangi buku catatan dan tidak mengadakan percobaan dengan kuantitas pengamatan (Kwen BOO, 2006: 103).

Penyampaian informasi yang kurang jelas dan kurang lengkap yang diterima oleh siswa dalam proses belajar juga diduga sebagai penyebab terjadinya miskonsepsi. Bahkan pemilihan strategi pengajaran yang kurang tepat, misalnya penggunaan analogi yang kurang tepat, dapat juga mengganggu proses berpikir siswa dan mendapat kesulitan dalam memahami konsep-konsep fisika yang dipelajari (Kolari & Ranne, 2003: 65).

Menurut Katu (dalam Asma & Masril, 2002: 189), untuk mendeteksi miskonsepsi dapat dilakukan sebagai berikut.

1. Memberi tes diagnostik pada awal perkuliahan atau pada setiap akhir pembahasan. Bentuknya dapat berupa tes obyektif pilihan ganda atau bentuk lain seperti menggambarkan diagram fisis atau vektoris, grafik, atau penjelasan dengan kata-kata.

2. Dengan memberikan tugas-tugas terstruktur misalnya tugas mandiri atau kelompok sebagai tugas akhir pengajaran atau tugas pekerjaan rumah.
3. Dengan memberikan pertanyaan terbuka, pertanyaan terbalik (reverse question) atau pertanyaan yang kaya konteks (context-rich problem).
4. Dengan mengoreksi langkah-langkah yang digunakan peserta didik atau mahasiswa dalam menyelesaikan soal-soal esai.
5. Dengan mengajukan pertanyaan-pertanyaan terbuka secara lisan kepada peserta didik atau mahasiswa.
6. Dengan mewawancarai misalnya dengan menggunakan kartu pertanyaan.

E. Hukum Archimedes

Pernahkah kamu memerhatikan kapal laut? Kapal laut massanya berton-ton, tetapi kapal dapat mengapung di air laut. Jika kamu memasukkan uang logam ke dalam bak mandi berisi air, uang logam tersebut akan tenggelam. Massa kapal laut jauh lebih besar daripada massa uang logam. Akan tetapi, mengapa kapal laut dapat mengapung di permukaan air laut, sedangkan uang logam tenggelam? Untuk menjawab pertanyaan tersebut, kamu harus memahami konsep gaya apung di dalam zat cair (Wasis, 2008: 193).

Seorang ahli Fisika yang bernama Archimedes mempelajari hal ini dengan cara memasukkan dirinya pada bak mandi. Ternyata, ia memperoleh hasil yang sama dengan hasil percobaanmu, yakni beratnya menjadi lebih ringan ketika di dalam air. Gaya ini disebut gaya apung atau gaya ke atas (*FA*). Apabila kamu lihat hasil percobaanmu, ternyata gaya apung sama dengan berat benda di udara dikurangi dengan berat benda di dalam air (Saeful, 2008: 222)

$$FA = w_u - w_a \quad (\text{Saeful, 2008: 222})$$

dengan:

FA = gaya apung atau gaya ke atas (N)

wu = gaya berat benda di udara (N)

wa = gaya berat benda di dalam air (N)

Besarnya gaya apung ini bergantung pada banyaknya air yang didesak oleh benda tersebut. Semakin besar air yang didesak maka semakin besar pula gaya apungnya. Hasil penemuannya dikenal dengan Hukum Archimedes yang menyatakan bahwa apabila suatu benda dicelupkan ke dalam zat cair, baik sebagian atau seluruhnya, benda akan mendapat gaya apung (gaya ke atas) yang besarnya sama dengan berat zat cair yang didesaknya (dipindahkan) oleh benda tersebut. Secara matematis ditulis sebagai berikut.

$$FA = wf \quad (\text{Saeful, 2008: 222})$$

Karena

$$wf = mf g$$

dan

$$mf = \rho f V$$

maka

$$wf = \rho f Vg \quad (\text{Saeful, 2008: 222})$$

dengan:

FA = gaya apung (N)

ρf = massa jenis zat cair (kg/m³)

V = volume zat cair yang didesak atau volume benda yang tercelup (m³)

g = konstanta gravitasi atau percepatan gravitasi (m/s²)

Bunyi Hukum Archimedes: “ Suatu benda yang dicelupkan sebagian atau seluruhnya ke dalam zat cair akan mengalami gaya apung yang besarnya sama dengan berat zat cair yang dipindahkan oleh benda tersebut (Wasis, 2008: 195).

Contoh

1. Sebuah bola pejal ditimbang di udara, beratnya 50 N. Ketika bola tersebut ditimbang di dalam air, beratnya menjadi 45 N. Berapa gaya ke atas yang diterima benda tersebut dan volume benda pejal tersebut?

Jawab:

Berat bola di udara = 50 N

Berat bola di dalam air = 45 N

Berarti, air memberikan gaya apung sebesar:

$$\begin{aligned} F &= w_{\text{di udara}} - w_{\text{air}} \\ &= 50 \text{ N} - 45 \text{ N} \\ &= 5 \text{ N} \end{aligned}$$

Jadi, besar gaya apung yang dialami benda itu adalah 5 N.

$$\begin{aligned} F &= v \cdot \rho_c \cdot g \\ 5 &= v \cdot 10^3 \cdot 10 \\ v &= 5 \cdot 10^{-4} \text{ m}^3 \end{aligned}$$

Jadi, volume benda pejal tersebut adalah $5 \cdot 10^{-4} \text{ m}^3$.

1. Mengapung, Melayang, dan Tenggelam

a. Mengapung

Jika sebuah batang kayu dijatuhkan ke dalam air, apa yang terjadi? Mula-mula kayu tersebut akan masuk seluruhnya ke dalam air, selanjutnya kayu tersebut akan muncul ke permukaan air dan hanya sebagian kayu yang masuk ke dalam air. Dalam keadaan demikian, gaya ke atas pada kayu lebih besar dengan berat kayu ($F_a > w$) (Wasis, 2008: 195)

b. Melayang

Masukkan sebutir telur ke dalam wadah berisi air, apa yang terjadi? Telur tersebut akan tenggelam. Kemudian, larutkan garam dapur ke dalam air.

Setelah air tenang, perlahan-lahan telur tersebut naik dan akhirnya melayang. Mengapa terjadi demikian? Ketika telur tenggelam, gaya apung tidak cukup kuat menahan telur untuk mengapung atau melayang. Setelah ditambahkan garam dapur, massa jenis air menjadi sama dengan massa jenis telur. Oleh karena itu, telur melayang. Gaya apung telur sama dengan beratnya ($F_a = w$) (Wasis, 2008: 196).

c. Tenggelam

Kamu pasti dapat menyebutkan contoh benda-benda yang tenggelam dalam air. Misalnya, uang logam akan tenggelam jika dimasukkan ke dalam air. Pada logam, sebenarnya terdapat sebuah gaya apung, tetapi gaya ini tidak cukup kuat untuk menahan uang logam melayang atau mengapung. Jadi dalam keadaan tenggelam, gaya apung yang bekerja pada suatu benda lebih kecil daripada berat benda ($F_a < w$) (Wasis, 2008: 196).

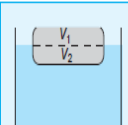
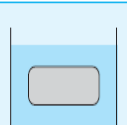
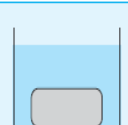
2. Pengaruh Massa Jenis terhadap Gaya Apung

Ketika kamu mempelajari bahasan mengenai terapung, melayang dan tenggelam, hanya ditekankan adanya gaya apung yang bekerja pada benda. Sebenarnya ada faktor lain yang memengaruhi keadaan-keadaan tersebut yaitu massa jenis benda. Pada keadaan terapung, selain karena pengaruh gaya apung F_a yang sama dengan berat benda, pengaruh massa jenis pun memungkinkan suatu benda terapung (Wasis, 2008: 196).

Massa jenis benda yang lebih kecil daripada massa jenis cairan, memungkinkan benda tersebut mengapung di permukaan cairan. Pada keadaan melayang, gaya apung F_a sama dengan w benda. Ini sama dengan gaya apung yang terjadi pada keadaan terapung. Tetapi, pada keadaan melayang, massa jenis suatu benda adalah sama dengan massa jenis zat cair. Pada keadaan tenggelam, gaya apung F_a lebih kecil daripada w . Jika diamati dari massa jenis benda, massa

jenis benda yang tenggelam lebih besar daripada massa jenis zat cair (Wasis, 2008: 196).

Tabel 2.1 Syarat keadaan terapung, melayang, dan tenggelam

Mengapung	Melayang	Tenggelam
		
$\rho_b < \rho_c$ $w = m \cdot g$ $= V \cdot \rho_b \cdot g$ $F_A = V_2 \cdot \rho_c \cdot g$	$\rho_b = \rho_c$ $w = m \cdot g$ $= V \cdot \rho_b \cdot g$ $F_A = V \cdot \rho_c \cdot g$	$\rho_b > \rho_c$ $w = m \cdot g$ $= V \cdot \rho_b \cdot g$ $F_A = V \cdot \rho_c \cdot g$

Sumber: Wasis, 2008: 196

3. Konsep Benda Terapung, Melayang, dan Tenggelam dalam Teknologi

Setelah mempelajari konsep benda terapung, melayang, dan tenggelam, kamu sekarang dapat menjelaskan kasus-kasus dalam keseharian. Misalnya, mengapa kapal laut dapat terapung di permukaan air, sedangkan uang logam tenggelam (Wasis, 2008: 197).

a. Kapal Laut

Di awal pembahasan Hukum Archimedes telah sedikit disinggung mengapa kapal laut dapat mengapung di air. Badan kapal laut mempunyai rongga udara. Karena rongga udara ini, volume air laut yang dipindahkan oleh kapal tersebut cukup besar sehingga sesuai prinsip Archimedes, kapal laut mendapatkan gaya apung yang cukup besar untuk menahan bobot kapal sehingga kapal dapat mengapung di permukaan air. Kapal sangat penting untuk transportasi. Indonesia merupakan salah satu negara kepulauan yang besar. Oleh karena itu, kapal laut memegang peranan penting akan kelancaran transportasi di negara kita (Wasis, 2008: 197).

b. Kapal Selam

Jika kapal laut hanya dapat mengapung di permukaan air, maka kapal selam, selain dapat mengapung, dapat juga melayang dan tenggelam di dalam air laut. Karena kemampuannya tersebut, kapal selam sangat cocok digunakan dalam bidang militer dan penelitian. Bentuk badan kapal selam dirancang agar dapat mengapung, melayang, dan tenggelam dalam air. Selain itu, dirancang untuk dapat menahan tekanan air di kedalaman laut (wasis, 2008: 197).

Badan kapal selam mempunyai rongga udara yang berfungsi sebagai tempat masuk dan keluarnya air atau udara. Rongga ini terletak di lambung kapal. Rongga tersebut dilengkapi dengan katup pada bagian atas dan bawahnya. Ketika mengapung, rongga terisi dengan udara sehingga volume air yang dipindahkan sama dengan berat kapal. Sesuai dengan prinsip Archimedes, kapal selam akan mengapung. Ketika rongga katup atas dan katup bawah pada rongga kapal selam dibuka, maka udara dalam rongga keluar atau air masuk mengisi rongga tersebut. Akibatnya, kapal mulai tenggelam. Katup akan ditutup jika kapal selam telah mencapai kedalaman yang diinginkan. Dalam keadaan ini, kapal selam dalam keadaan melayang. Jika katup udara pada rongga dibuka kembali maka volume air dalam rongga akan bertambah sehingga kapal selam akan tenggelam (Wasis, 2008: 197).

Jika kapal selam akan muncul ke permukaan dari keadaan tenggelam, air dalam rongga dipompa keluar sehingga rongga hanya terisi udara. Dengan demikian, kapal selam akan mengalami gaya apung yang dapat menyamai berat kapal selam. Akibatnya, kapal selam akan naik ke permukaan dan mengapung (Wasis, 2008: 198).

c. Jembatan Ponton

Peristiwa mengapung suatu benda karena memiliki rongga udara dimanfaatkan untuk membuat jembatan yang terbuat dari drum-drum berongga yang dijajarkan melintang aliran sungai. Volume air yang dipindahkan menghasilkan gaya apung yang mampu menahan berat drum itu sendiri dan benda-benda yang melintas di atasnya. Setiap drum penyusun jembatan ini harus tertutup agar air tidak dapat masuk ke dalamnya (Wasis, 2008: 198).

d. Hidrometer

Hidrometer adalah sebuah alat yang digunakan untuk mengukur massa jenis suatu zat cair. Cara penggunaan alat ini adalah sebagai berikut. Hidrometer dimasukkan ke dalam zat cair yang akan ditentukan massa jenisnya. Karena alat ini mempunyai rongga udara maka alat ini akan mengapung. Telah disinggung sebelumnya, peristiwa tenggelam dipengaruhi oleh massa jenis zat cair. Jika massa jenis zat cair tempat hidrometer diletakkan besar, ketinggian tabung hidrometer yang muncul semakin besar dan sebaliknya. Hidrometer sering digunakan untuk keperluan penelitian di bidang kimia (Wasis, 2008: 198).

BAB III

METODE PENELITIAN

A. Jenis dan Desain Penelitian

Penelitian ini termasuk penelitian *Pre Experiment* dengan design *One Group Pretest-Posttest Design*, dimana perlakuan diberikan pada satu kelompok eksperimen tanpa kelompok kontrol dengan desain penelitiannya sebagai berikut:

Tabel 3.1 Rancangan Penelitian *One Group Pre-test-Post-test*

Pre-test	Perlakuan	Post-test
O_1	x	O_2

Keterangan:

O_1 = Tes awal (Pre test)

x = *Treatment*/perlakuan yakni pembelajaran fisika dengan model pembelajaran *Two Stay Two Stray* berbantuan lembar kerja berstruktur

O_2 = Tes akhir

B. Populasi dan Sampel

Populasi dalam penelitian ini adalah siswa kelas VIII MTs Pondok Pesantren Al-Mubarak DDI Tobarakka Kab.Wajo yang telah mempelajari konsep hukum Archimedes yang berjumlah 126 siswa yang terdiri dari empat kelas yaitu kelas VIIIA, VIIIB, VIIIC dan VIIID.

Tabel 3.2 Rekapitulasi siswa kelas VIII semester ganjil tahun ajaran 2014/1015

NO	KELAS	JENIS KELAMIN		JUMLAH
		LAKI-LAKI	PEREMPUAN	
1	VIII A	10	22	32
2	VIII B	14	17	31
3	VIII C	15	16	30
4	VIII D	13	19	32
JUMLAH		52	74	125

Berdasarkan observasi awal peneliti dan wawancara langsung dengan guru fisika di sekolah tersebut maka kelas yang di pilih untuk dijadikan sampel adalah kelas VIIIC. Kelas VIIIC dipilih oleh peneliti karena berdasarkan arahan dari guru di sekolah tersebut kelas atau peserta didik yang perlu untuk ditingkatkan pemahaman konsepnya tentang Hukum Archimedes yaitu kelas VIIIC. Sehingga, jumlah sampel dalam penelitian ini ditentukan dengan menggunakan *purposive sampling*. *Purposive sampling* atau sampel bertujuan adalah sampel yang bertujuan dilakukan dengan cara mengambil subjek bukan didasarkan atas strata, random atau daerah tetapi di dasarkan atas adanya tujuan tertentu. Alat pengumpul data adalah tes diagnostik Berupa tes pilihan ganda (*multiple choice*) terdiri dari 3 alternatif pilihan dan alasannya (*tes multiple choice* dengan *reasoning* terbuka).

C. Instrumen Penelitian

Instrumen penelitian diartikan sebagai alat yang dapat menunjang sejumlah data yang di asumsikan untuk menjawab pertanyaan-pertanyaan (masalah) dan menguji hipotesis penelitian. Menurut sugiyono, instrumen penelitian adalah suatu alat yang digunakan mengukur fenomena alam maupun sosial yang diamati. Sesuai dengan jenis data yang dibutuhkan, penelitian ini menggunakan instrumen berupa tes.

Instrumen yang digunakan dalam penelitian ini adalah Kuesioner respon peseta didik terhadap lembar kerja, Kuesioner respon peseta didik terhadap lembar kerja, observasi dan tes untuk mengukur pemahaman peserta didik. Instrumen tersebut digunakan untuk mengumpulkan data-data sebagai berikut:

1. Observasi

Orang seringkali mengartikan observasi sebagai suatu aktiva yang sempit, yakni memperhatikan dengan menggunakan mata. Di dalam pengertian psikologi,

observasi atau yang disebut pula dengan pengamatan, meliputi kegiatan pemuatan perhatian terhadap sesuatu objek dengan menggunakan seluruh alat indra. Dalam proses observasi, *observer* (pengamat) tinggal memberikan tanda atau *tally* pada kolom tempat peristiwa muncul. Itulah sebabnya maka cara bekerja seperti ini disebut sistem tanda (*sign sistem*).

Observasi dilakukan untuk melihat apakah pembelajaran yang dilaksanakan dengan tahapan yang haruslah dilakukan sesuai dengan model pembelajaran *Two Stay Two Stray* disamping itu juga melihat aktivitas siswa selama pembelajaran. Hal ini dikarenakan pembelajaran dengan *Two Stay Two Stray* berbeda dengan pembelajaran seperti biasa sehingga harus dicek kesesuaian antara praktik dan teorinya .

a. Peserta Didik

1) Aktivitas Peserta Didik

Observasi dilakukan sebanyak 3 kali, sesuai dengan banyaknya pertemuan. Fokus utama observasi terhadap aktivitas peserta didik adalah melihat aktivitas peserta didik terhadap penerapan pembelajaran *Two stay Two Stray*. Observasi dimaksudkan untuk mengetahui adanya kesesuaian antara perencanaan dan pelaksanaan model pembelajaran *two stay two stray*. Observasi dilakukan oleh peneliti sebagai pendidik dan teman sejawat sebagai observer dengan menggunakan lembar observasi yang akan disediakan oleh peneliti. Hal yang diamati berupa kegiatan peserta didik selama proses pembelajaran. Adapun hal-hal yang diamati adalah aktivitas peserta didik dalam memperhatikan penjelasan pendidik, mengerjakan lembar kerja secara berkelompok yang dibagikan oleh pendidik, melakukan persentase setiap kelompok dan menanggapi persentase yang dilakukan oleh kelompok yang lain.

Data jumlah peserta didik yang terlibat dalam masing-masing aktivitas dapat dipresentasikan dengan rumus:

$$P = \frac{F}{N} \times 100\% \quad (\text{Arikunto, 2010: 36-37})$$

Keterangan:

P = Angka peresentase aktivitas

F = Frekuensi aktivitas peserta didik

N = Jumlah peserta didik

Interpretasi aktivitas belajar dilakukan sebagaimana yang dikemukakan Suharsimi arikunto (2010: 36-37) sebagai berikut:

Tabel 3.3 Interpretase aktivitas belajar peserta didik

Persentase aktivitas belajar	Kategori
$0\% \leq P < 20\%$	Kurang sekali
$20\% \leq P < 40\%$	Kurang
$40\% \leq P < 60\%$	Cukup
$60\% \leq P < 80\%$	Baik
$80\% \leq P < 100\%$	Baik Sekali

2) Penilaian Sikap Peserta Didik

Observasi dilakukan sebanyak 3 kali, sesuai dengan banyaknya pertemuan. Fokus utama observasi terhadap penilaian peserta didik adalah melihat sikap peserta didik selama penerapan pembelajaran *two stay two stray*. Observasi dimaksudkan untuk mengetahui adanya kesesuaian antara perencanaan dan pelaksanaan model pembelajaran *two stay two stray*. Observasi dilakukan oleh peneliti sebagai pendidik dan teman sejawat sebagai observer dengan menggunakan lembar observasi yang akan disediakan oleh peneliti.

b. Pendidik

Observasi dilakukan oleh seorang observer tiap pertemuan fokus penelitian aktivitas guru adalah kesesuaian langkah - langkah pembelajaran

dengan model pembelajaran *two stay two stray* yang seharusnya. Lembar observasi ini digunakan untuk mengamati kegiatan pendidik pada saat proses pembelajaran berlangsung. Observasi dilakukan oleh peneliti dengan cara melakukan pengamatan mengenai pelaksanaan pembelajaran *two stay two stray*. Aktivitas pendidik yang akan diamati adalah: menyampaikan pendahuluan, menjelaskan materi dengan ceramah/menulis, memberikan pretest, memberikan lembar kerja peserta didik, mengamati kegiatan peserta didik, membimbing kegiatan peserta didik dan memberikan posttest.

Untuk mengetahui berhasil tidaknya tindakan yang dilaksanakan maka dilakukan observasi. Kegiatan ini dilakukan pada setiap pelaksanaan tindakan oleh peneliti dengan bantuan observer. Menurut Arikunto (2010: 36-37) pengambilan penskoran skala penilaiannya adalah sebagai berikut:

Skor 1 : Jika guru tidak melakukan kegiatan sesuai dengan kriteria penskoran

Skor 2 : Jika guru melakukan satu kegiatan sesuai dengan kriteria penskoran

Skor 3 : Jika guru melakukan dua kegiatan sesuai dengan kriteria penskoran

Skor 4 : Jika guru melakukan tiga kegiatan sesuai dengan kriteria penskoran

Skor 5 : Jika guru melakukan empat kegiatan sesuai dengan kriteria penskoran

Untuk menghitung rata-rata aktivitas pendidik digunakan rumus sebagai berikut:

$$X = \frac{N_{\max} - N_{\min}}{\text{Banyak indikator}} \quad (\text{Arikunto, 2010: 36-37})$$

Keterangan:

N_{\max} = Nilai tertinggi

N_{\min} = Nilai terendah

X = Jumlah skor

Interpretasi aktivitas belajar dilakukan sebagaimana yang dikemukakan Suharsimi Arikunto (2010: 36-37 sebagai berikut:

Tabel 3.4 Interpretasi aktivitas pendidik

Persentase aktivitas pendidik	Kategori
12 - 21	Kurang sekali
22 - 31	Kurang
32 - 41	Cukup
42 - 51	Baik
52 - 61	Baik Sekali

2. Tes

Tes dapat digunakan untuk mengukur kemampuan dasar dan pencapaian atau prestasi terhadap materi yang dipelajari. Tes ini diberikan secara menyeluruh (objektif) kepada peserta didik kelas VIII C yang digunakan untuk mengukur pemahaman konsep peserta didik di MTs Al-Mubarak DDI Tobarakka Kab. Wajo tentang materi Hukum Archimedes. Tes ini dalam bentuk pilihan ganda (*multiple choice*). Dimana, untuk jumlah tesnya yaitu sebanyak 20 nomor untuk pilihan ganda.

Adapun bentuk rubrik penilaian yang digunakan dalam penelitian ini yaitu sebagai berikut:

Tabel 3.5

RUBRIK PENILAIAN

No Absen	Nama Siswa	Aspek Jawaban		Nilai
		1 (Tidak Miskonsepsi)	0 (Miskonsepsi)	
1				
2				
3				
4				
5				
6				
7				

- 1 : Jawaban benar dan yakin
- 1 : Jawaban salah dan yakin
- 0 : Jawaban benar dan tidak yakin
- 0 : Jawaban salah dan tidak yakin

C. Validasi Instrumen

Validasi instrumen dilakukan dengan mengkonsultasikan instrumen yang akan digunakan pada dua orang validator. Dua orang validator tersebut adalah Drs. Muh. Yusuf Hidayat, M.Pd dan Rafiqah, S.Si, M.Pd. dari kedua validator tersebut telah diperoleh berbagai masukan yang dapat menyempurnakan instrumen yang digunakan.

D. Prosedur Penelitian

Prosedur dalam penelitian ini terdiri dari 3 tahap, yaitu: 1) tahap persiapan, 2) tahap pelaksanaan, 3) tahap akhir.

1. Tahap persiapan

Langkah-langkah yang dilakukan pada tahap persiapan, antara lain: (a) Mengurus surat pra riset, surat riset dan surat tugas; (b) Melakukan pra riset di MTs Al-Mubarak DDI Tobarakka Kab.Wajo yang bertujuan untuk menentukan subyek dan waktu perlakuan dilaksanakan; (c) Mempersiapkan instrumen penelitian, seperti Rencana Pelaksanaan Pembelajaran (RPP) pada Hukum Archimedes, kisi-kisi soal, soal *pre-test*, soal *post-test*, dan *Word Square*; (d) Melakukan validasi instrumen dalam bentuk koreksian; (e) Merevisi instrumen penelitian berdasarkan hasil validasi; (f) Mengadakan uji coba soal.

2. Tahap pelaksanaan

Langkah-langkah yang dilakukan pada tahap pelaksanaan, antara lain: (a) Memberikan *pre-test* pada siswa kelas VIII MTs Pondok Pesantren Al-

Mubarak DDI Tobarakka Kab.Wajo; (b) Melakukan kegiatan mengajar menggunakan model pembelajaran kooperatif tipe *two stay two stray* berbantuan lembar kerja berstruktur; (c) Memberikan *post-test* pada sampel penelitian.

3. Tahap akhir

Langkah-langkah yang dilakukan pada tahap akhir, antara lain: (1) Menghitung penurunan miskonsepsi siswa sebelum dan sesudah dilaksanakannya remediasi; (2) Memperoleh data mengenai respon siswa kelas VIII MTs Pondok Pesantren Al-Mubarak DDI Tobarakka Kab.Wajo terhadap model pembelajaran kooperatif tipe *two stay two stray* berbantuan lembar kerja berstruktur pada konsep hukum Archimedes; (3) Menarik kesimpulan berdasarkan hasil analisis data.

E. Teknik Analisis Data

1. Uji Normalitas

Uji normalitas dilakukan untuk menguji data setiap variabel, apakah data yang diperoleh dari responden berdistribusi normal, dengan menggunakan dianalisis dengan program IBM SPSS pada taraf 0,05.

2. Uji Hipotesis Penelitian

Penarikan kesimpulan yang berakhir pada penerimaan atau penolakan hipotesis diawali oleh pengujian hipotesis. Jika sampel berkorelasi/berpasangan, misalnya membandingkan sebelum dan sesudah treatment atau perlakuan.

Menghitung perbedaan rerata dengan uji-t yang rumusnya adalah sebagai berikut:

$$t = \frac{\bar{D}}{\sqrt{\frac{\sum D^2 - \frac{(\sum D)^2}{N}}{N(N-1)}}} \quad (\text{Arikunto 2007, 395})$$

Dimana: t = nilai t yang dihitung

\bar{D} = (*difference*), rerata dari nilai perbedaan (rerata dari D)

D = perbedaan antara skor *pretest* dengan *posttest* untuk setiap individu.

D^2 = kuadrat dari D

N = banyaknya subjek

a. Menguji Hipotesis

1) Menentukan nilai taraf signifikan = 0,05

2) Menetapkan t_{tabel}

3) Menentukan :

a) H_0 diterima jika tidak terdapat perbedaan yang signifikan sebelum dan sesudah menerapkan model pembelajaran *two stay two stray* materi hukum Archimedes dalam mengurangi miskonsepsi peserta didik kelas VIII MTs Al Mubarak DDI Tobarakka Kab.Wajo.

b) H_1 diterima jika terdapat perbedaan yang signifikan sebelum dan sesudah menerapkan model pembelajaran *two stay two stray* materi hukum Archimedes dalam mengurangi miskonsepsi peserta didik kelas VIII MTs Al Mubarak DDI Tobarakka Kab.Wajo.

4. Menarik Kesimpulan

Kriteria pengujian:

Adapun kriteria pengujian dari penelitian ini dalam penarikan kesimpulan yaitu:

Jika $t_{hitung} < t_{tabel}$ dengan $dk = n-1$, maka H_0 diterima, H_1 ditolak dan sebaliknya

$t_{hitung} > t_{tabel}$ dengan $dk = n-1$, maka H_1 ditolak, H_0 diterima pada taraf nyata α .

BAB IV

HASIL PENELITIAN DAN PEMBAHASAN

A. Hasil Penelitian

1. Uji Validasi Instrumen

Instrumen yang divalidasi dalam penelitian ini adalah instrumen tes hasil belajar fisika, dan lembar observasi.

a. Lembar Aktivitas Peserta Didik

Instrument lembar aktivitas peserta didik terdiri dari beberapa aspek yaitu aspek petunjuk, cakupan aktivitas siswa, dan aspek bahasa serta penilaian umum. Instrument ini divalidasi dengan validasi internal yaitu oleh satu orang ahli, Drs. Muh. Yusuf Hidayat, M.Pd. Berdasarkan semua aspek yang dinilai, validator memberikan nilai 4. Sehingga instrument aktivisasi siswa dikatakan sangat valid untuk tiap aspek dan dapat digunakan.

Selain instrument tersebut diuji validitas, maka selanjutnya diuji reliabilitas. Skor untuk lembar aktivitas peserta didik yaitu 3,37. Instrument dikatakan reliable apabila $R_{hitung} = > 0,75$ sehingga instrument tersebut dikatakan reliable karena R_{hitung} lebih besar dari 0,75.

b. Lembar Aktivitas Pendidik

Instrument lembar aktivitas pendidik terdiri dari beberapa aspek yaitu aspek petunjuk, cakupan aktivitas pendidik, dan aspek bahasa serta penilaian umum. Instrument ini divalidasi dengan validasi internal yaitu : satu orang ahli, Drs. Muh. Yusuf Hidayat, M.Pd. berdasarkan semua aspek yang dinilai, validator memberikan nilai 4. Sehingga instrument aktivisasi pendidik dikatakan dikatakan sangat valid untuk tiap aspek dan dapat digunakan.

Selain instrument tersebut diuji validitas, maka selanjutnya diuji reliabilitas. Berdasarkan perhitungan skor untuk lembar aktivitas pendidik yaitu

sebesar 4,00. Instrument dikatakan reliable apabila $R_{hitung} = > 0.75$ sehingga instrument tersebut dikatakan reliable karena R_{hitung} lebih besar dari 0,75.

c. Tes Hasil Belajar

Intrumen tes hasil belajar merupakan tes yang digunakan untuk mengukur hasil belajar siswa pada ranah kognitif. Aspek-aspek yang diukur yaitu pada ranah kognitif yaitu C_1 , C_2 , dan C_3 . Instrument ini terdiri dari 20 soal, di mana semua butir soal setelah diperiksa oleh dua validator diberikan nilai 4, dan 3 untuk beberapa soal. Berdasarkan penilaian tersebut, relevansi soalnya dikatakan kuat. Karena semua soal berelevansi kuat sehingga dikatakan bahwa semua butir soal sudah valid. Berdasarkan perhitungan reliabilitas adalah 0,75. Sehingga dikatakan valid dan reliable.

2. Analisis Deskriptif

a. Uji Normalitas

Uji normalitas dilakukan untuk mengetahui apakah data-data hasil tes Hasil Belajar Fisika yang diperoleh dari kelas eksperimen maupun kelas kontrol normal atau tidak. Pada penelitian ini, pengujian normalitas menggunakan uji Kolmogorof-Smirnof pada taraf signifikan 0,05. Adapun hasil perhitungan uji normalitas pada penelitian ini, sebagai berikut:

Tabel 4.6 Hasil Perhitungan Uji Normalitas

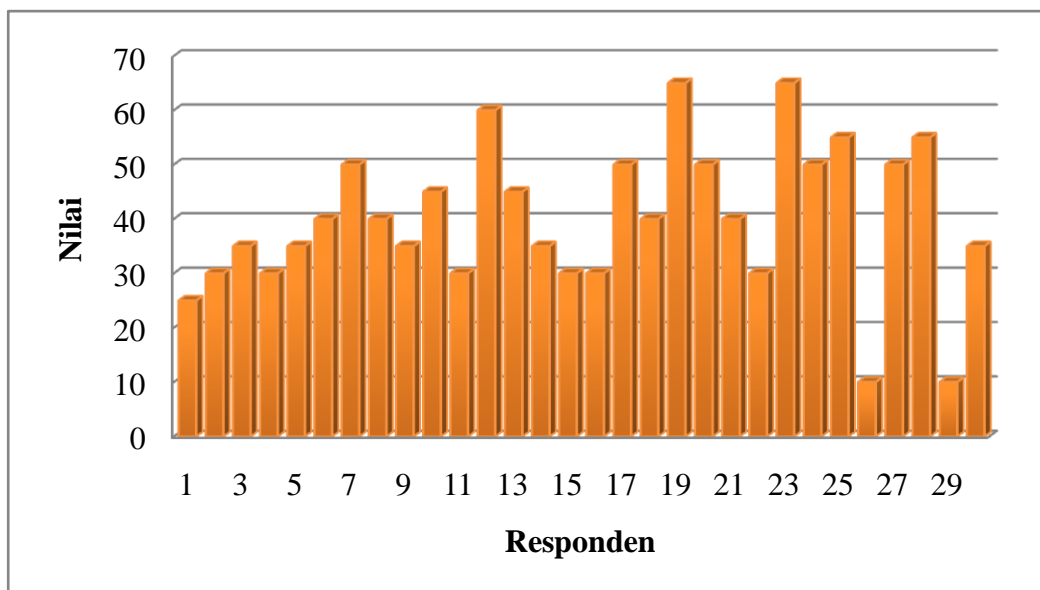
	Tests of Normality					
	Kolmogorov-Smirnov ^a			Shapiro-Wilk		
	Statistic	df	Sig.	Statistic	df	Sig.
skor	,184	30	,011	,907	30	,012

a. Lilliefors Significance Correction

b. Tes

- 1) Hasil pre-test peserta didik sebelum diajar dengan model pembelajaran *two stay two stray*

Pretest merupakan test awal yang dilakukan untuk mengetahui seberapa besar tingkat pemahaman peserta didik pada materi yang akan di berikan. Adapun hasil pretes yang telah diperoleh dapat dilihat pada grafik dibawah ini:

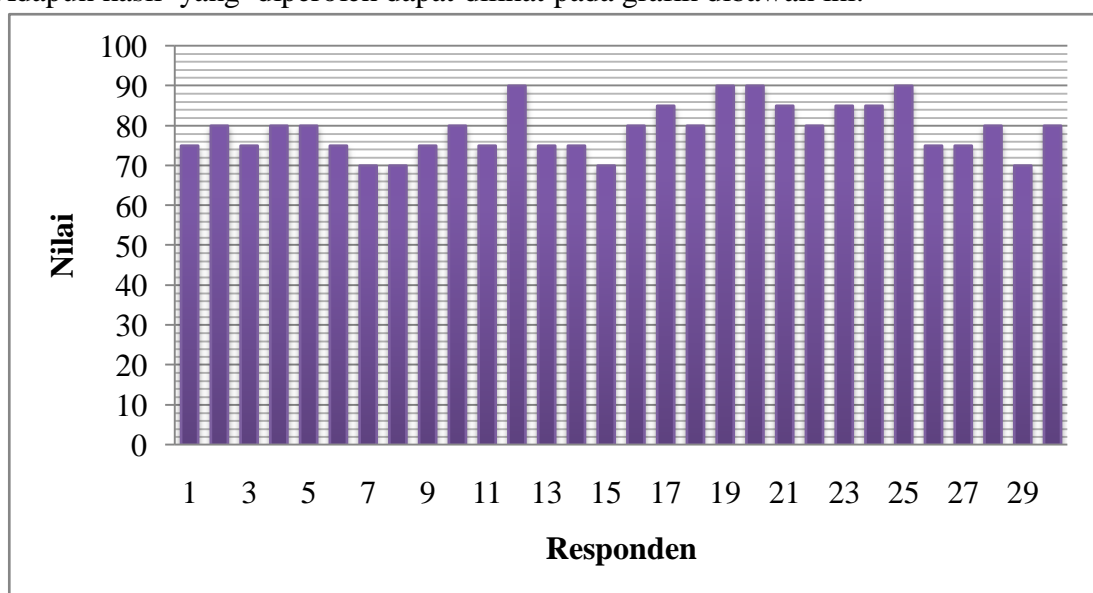


Gambar 4.1: Hasil pre-test peserta didik sebelum diajar dengan model pembelajaran *two stay two stray*

Berdasarkan gambar 4.1 grafik tersebut menunjukkan bahwa hasil pre-test peserta didik tidak mencapai standar KKM yaitu 70. Secara keseluruhan peserta didik masih berada di bawah rata-rata dimana tidak ada satupun peserta didik yang tuntas.

- 2) Hasil post-test peserta didik setelah diajar dengan model pembelajaran *two stay two stray*

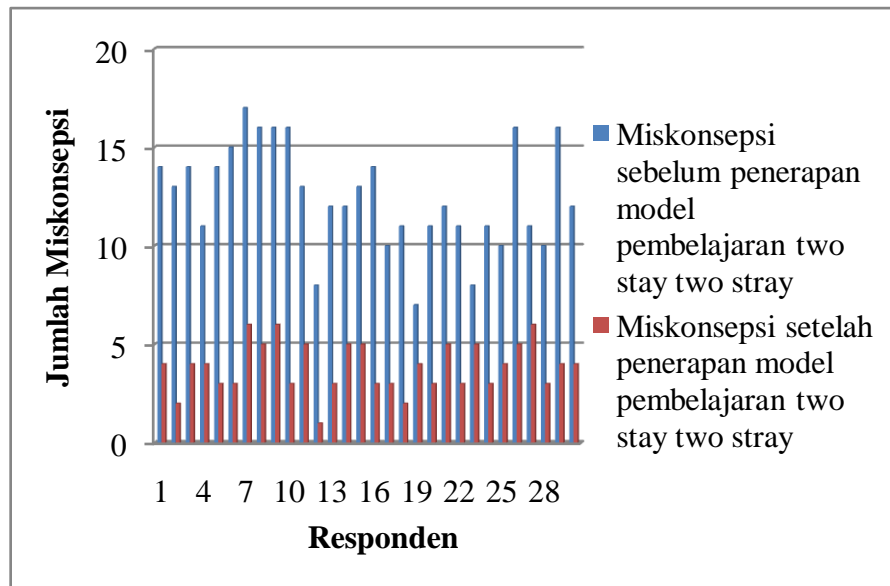
Post-test merupakan test akhir yang dilakukan di akhir pembelajaran untuk mengetahui seberapa besar tingkat miskonsepsi peserta didik pada materi hukum Archimedes setelah penerapan model pembelajaran *two stay two stray*. Adapun hasil yang diperoleh dapat dilihat pada grafik dibawah ini:



Gambar 4.2: Hasil post-test peserta didik setelah diajar dengan model pembelajaran *two stay two stray*

Berdasarkan gambar 4.2 grafik tersebut menunjukkan bahwa hasil post-test peserta didik mencapai standar KKM yaitu 70. Seperti yang terlihat pada gambar 4.6 hasil test peserta didik setelah penerapan model pembelajaran *two stay two stray* meningkat.

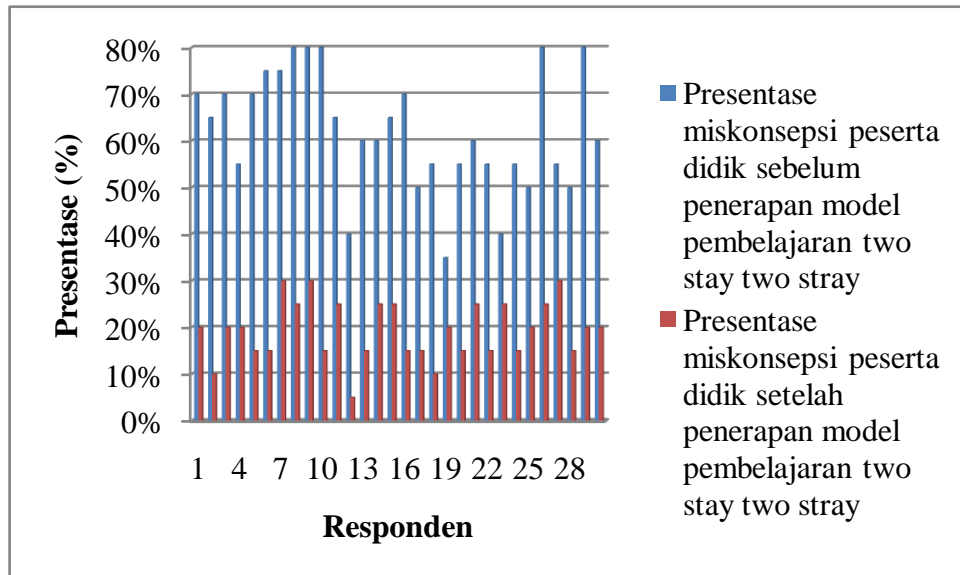
- 3) Miskonsepsi peserta didik sebelum dan setelah diajar dengan model pembelajaran *two stay two stray*



Grafik 4.3: Besarnya miskonsepsi peserta didik sebelum dan setelah penerapan model pembelajaran *two stay two stray*

Miskonsepsi peserta didik sebelum diajarkan dengan model pembelajaran *two stay two stray* sangat tinggi, dimana pada saat pemberian pretest peserta didik tidak ada yang tuntas seperti yang terlihat pada gambar 4.3 di atas. Miskonsepsi peserta didik setelah diajarkan dengan model pembelajaran *two stay two stray* berkurang, pada saat pemberian *post-test* peserta didik yang berjumlah 30 orang semuanya tuntas.

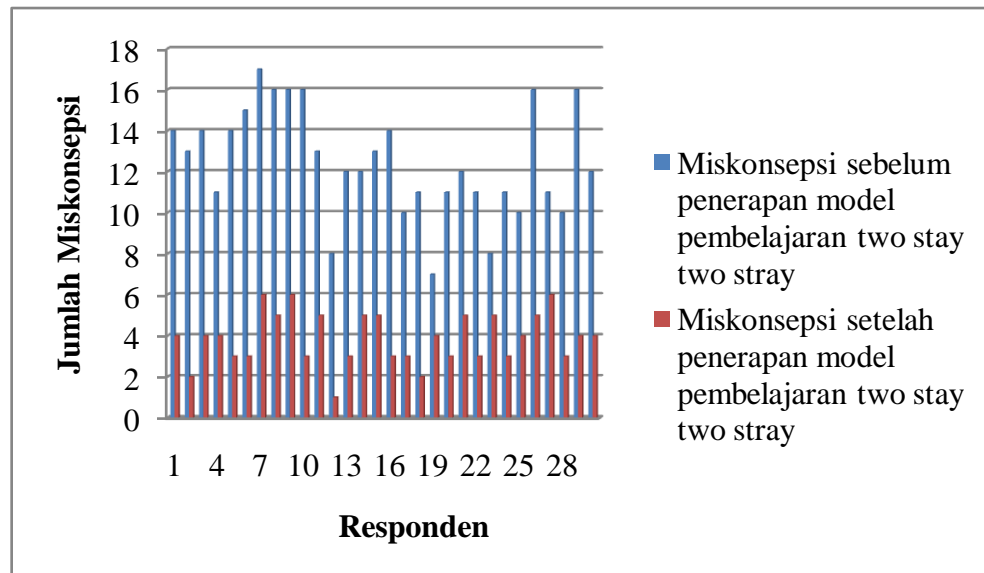
- 4) Presentase miskonsepsi peserta didik sebelum dan setelah penerapan model pembelajaran *two stay two stray*



Gambar 4.4: Besarnya presentase peserta didik sebelum dan setelah penerapan model pembelajaran *two stay two stray*

Berdasarkan Gambar 4.4, terdapat penurunan miskonsepsi peserta didik pada materi hukum Archimedes sebesar 19% setelah penerapan model pembelajaran *two stay two stray*.

5) Miskonsepsi peserta didik pada tiap soal sebelum dan setelah penerapan model pembelajaran *two stay two stray*



Gambar 4.5: Miskonsepsi peserta didik pada tiap soal sebelum dan setelah penerapan model pembelajaran *two stay two stray*

Berdasarkan gambar 458 grafik tersebut menunjukkan bahwa miskonsepsi peserta didik pada tiap butir soal sebelum penerapan model pembelajaran *two stay two stray* sangat tinggi, secara keseluruhan peserta didik.

c. Pengujian Hipotesis

Berdasarkan hasil analisis deskriptif diperoleh nilai rata-rata siswa sebelum penerapan model pembelajaran *two stay two stray* berantuan lembar kerja berstruktur dalam mengurangi miskonsepsi peserta didik pokok bahasan hukum Archimedes sebesar 40,00 dan setelah penerapan model pembelajaran *two stay two stray* berantuan lembar kerja berstruktur dalam mengurangi miskonsepsi peserta didik pokok bahasan hukum Archimedes diperoleh nilai sebesar 79,16. Berdasarkan data ini maka dapat disimpulkan bahwa terdapat penurunan miskonsepsi peserta didik pada materi hukum Archimedes.

Sedangkan hasil analisis inferensial dengan menggunakan uji-t terlihat bahwa Hipotesis yang diterima dengan hasil $t_{hitung} = 19,58$ dan $t_{tabel} = 2,045$ dengan taraf signifikan 5% atau 0,05 adalah H_0 ditolak dan H_1 diterima. Sehingga dapat disimpulkan bahwa terdapat penurunan miskonsepsi peserta didik pada materi hukum archimedes.

Untuk membuat keputusan apakah dalam penelitian ini H_1 diterima dan H_0 ditolak maka harga t hitung dibandingkan dengan t tabel (dalam lampiran). Untuk melihat harga t tabel, maka didasarkan pada (dk) derajat kebebasan, yang besarnya adalah $n - 1$, yaitu $30 - 1 = 29$. Bila taraf kesalahan ditentukan (α) 5%, sedangkan pengujian hipotesis dilakukan dengan uji satu pihak, maka harga t tabel adalah 2,045 setelah diperoleh $t_{hitung} = 19,58$ dengan $t_{hitung} > t_{tabel}$ ($19,58 > 2,045$) maka dapat disimpulkan bahwa H_0 ditolak dan H_1 diterima.

Hipotesis dalam penelitian ini yaitu : *“Terdapat perbedaan yang signifikan terhadap miskonsepsi peserta didik setelah penerapan model pembelajaran two stay two stray berantuan lembar kerja berstruktur untuk mengurangi miskonsepsi peserta didik pokok bahasan hukum Archimedes kelas VIII Mts Al Mubarak DDI Tobarakka Kab.Wajo”*.

Sehingga dapat disimpulkan bahwa hasil belajar peserta didik kelas VIII MTs Al-Mubarak DDI Tobarakka Kab.Wajo pada pokok bahasan hukum Archimedes sesudah diajarkan dengan menggunakan model pembelajaran *Two Stay Two Stray* telah mencapai standar KKM yakni 70.

B. Pembahasan Hasil Penelitian

Miskonsepsi peserta didik sebelum diterapkannya model pembelajaran *Two Stay Two Stray* adalah sangat tinggi dimana pada saat soal diberikan tidak ada peserta didik yang mencapai standar KKM. Dimana soal yang diberikan itu berhubungan dengan materi Hukum Archimedes sebanyak 20 nomor.

Miskonsepsi peserta didik setelah dilaksanakan pembelajaran fisika dengan model pembelajaran *Two Stay Two Stray* adalah berkurang dimana peserta didik pada saat diakhir pertemuan diberikan soal yang berhubungan dengan materi hukum Archimedes semua peserta didik mencapai KKM. Rata-rata hasil belajar siswa termasuk kategori cukup tinggi dengan standar KKM yakni 70. Hal ini juga diperkuat dengan hasil pengujian hipotesis yang menunjukkan bahwa miskonsepsi peserta didik berkurang setelah diajar dengan menggunakan model pembelajaran *Two Stay Two Stray* secara signifikan mencapai standar KKM pada taraf nyata $\alpha = 0,05$. Sedangkan secara klasikal tingkat ketuntasan belajar peserta didik mencapai 100%.

Hal ini menunjukkan bahwa proses pembelajaran dengan model pembelajaran *Two Stay Two Stray* memberikan pengaruh yang sangat positif terhadap penurunan miskonsepsi peserta didik. Dengan pembelajaran menggunakan *Two Stay Two Stray* peserta didik memiliki rasa percaya diri dan tanggung jawab dalam belajar fisika, mereka dapat mengatasi kesulitan belajar dengan menguasai terlebih dahulu konsep dalam hukum Archimedes yang ada dalam lembar kerja.

Selanjutnya dikemukakan bahwa, menggunakan metode diskusi bersama dengan teman kelompok dimana tiap kelompok ada empat peserta didik, selanjutnya diulangi dengan lembar kerja yang dibagikan dua peserta didik dari setiap kelompok bertemu kekelompok lain dan dua peserta didik yang tinggal menunggu tamu dari kelompok lain, dengan hal ini peserta didik akan merasa kalau belajar fisika ternyata menyenangkan dan mengasyikkan. Ketika dua orang peserta didik bertemu ke kelompok lain, peserta didik tersebut memberikan informasi kepada kelompok yang didatangi sedangkan dua orang peserta didik yang tinggal menerima informasi dari kelompok yang bertamu. Secara umum,

peserta didik membahas lembar kerja yang dibagikan pada materi hukum Archimedes. Fakta empiris yang telah dikemukakan sangat relevan dengan penelitian yang dikembangkan oleh Spencer Kagan yaitu untuk mengatasi miskonsepsi pada hukum Archimedes adalah dengan menerapkan model pembelajaran. Salah satu model pembelajaran yang dapat melibatkan atau mengaktifkan siswa dalam belajar adalah model pembelajaran kooperatif tipe *two stay two stray* berbantuan lembar kerja berstruktur. Model pembelajaran kooperatif tipe *two stay two stray* memberi kesempatan kepada kelompok untuk membagi hasil dan informasi dengan kelompok lain.

Selanjutnya dalam melakukan eksperimen sederhana mengenai hukum Archimedes, peserta didik dapat melaksanakannya dan menjawab soal atau memberikan kesimpulan dari eksperimen yang dilakukan hal ini dilakukan untuk menggali konsep-konsep fisika peserta didik khususnya pada materi hukum Archimedes. Hal inilah yang merupakan salah satu penyebab berkurangnya miskonsepsi peserta didik dalam belajar hukum Archimedes, ini terlihat di mana peserta didik antusias dalam bertanya, menjawab pertanyaan dari guru, dan menyelesaikan soal-soal yang diberikan. Dengan demikian miskonsepsi hukum Archimedes berkurang dan 100 % dari jumlah peserta didik mampu belajar tuntas.

Hasil penelitian yang diperoleh yaitu respon peserta didik yang positif dan hasil belajar peserta didik yang mampu mencapai standar KKM secara klasikal. Model penyampaian pembelajaran sangat berpengaruh terhadap keberhasilan siswa dalam memahami materi yang diberikan guru. Model pembelajaran biasanya dijadikan sebagai parameter untuk melihat sejauh mana siswa dapat menerima dan menerapkan materi yang disampaikan guru dengan mudah dan menyenangkan. Menurut Wahab model pembelajaran merupakan sebuah perencanaan pengajaran yang menggambarkan proses yang ditempuh pada proses

belajar mengajar agar dicapai perubahan spesifik pada perilaku siswa seperti yang diharapkan.

Salah satu penunjang utama dalam penelitian ini adalah melakukan eksperimen sederhana dimana disekolah tersebut sebelum peneliti datang tidak pernah yang namanya melakukan praktikum di akibatkan oleh fungsi laboratorium fisika yang berubah fungsi menjadi laboratorium komputer, kemudian alat-alat yang masih kurang. Dengan melakukan eksperimen sederhana peserta didik di sekolah MTs Al-Mubarak DDI Tobarakka Kab.Wajo, peserta didik lebih aktif karena mereka menemukan hal yang baru dimana pembelajarannya tidak monoton saja pada pemebelajarn materi.

Berdasarkan uraian di atas, dapat dikemukakan bahwa hasil-hasil penelitian yang telah diperoleh dapat memenuhi standar keberhasilan suatu proses pembelajaran yang ditunjukkan dengan, rata-rata hasil siswa telah mencapai standar KKM baik secara individu maupun secara klasikal. Dengan demikian dapat disimpulkan bahwa model pembelajaran *Two Stay Two stray* dapat digunakan sebagai salah satu model pembelajaran untuk mengurangi miskonsepsi peserta didik.

BAB V

PENUTUP

A. Simpulan

Beberapa kesimpulan yang dapat diambil dari hasil penelitian ini adalah sebagai berikut:

1. Miskonsepsi peserta didik kelas VIII MTs Al Mubarak DDI Tobarakka Kab.Wajo sebelum diajar dengan model pembelajaran *two stay two stray* pada hukum Archimedes sangat tinggi.
2. Miskonsepsi peserta didik VIII MTs Al Mubarak DDI Tobarakka Kab.Wajo setelah diajar dengan model pembelajaran *two stay two stray* pada hukum Archimedes menurun.
3. Sebelum dan setelah peserta didik diajar dengan model pembelajaran *two stay two stray* pada materi hukum Archimedes terdapat perbedaan yang signifikan miskonsepsi peserta didik menurun.

Dengan demikian dapat disimpulkan bahwa model pembelajaran *two stay two stray* dapat digunakan sebagai salah satu model pembelajaran fisika untuk mengurangi miskonsepsi peserta didik khususnya di sekolah MTs Al-Mubarak DDI Tobarakka Kab. Wajo. Model pembelajaran *Two Stay Two Stray* sangat baik digunakan, oleh karena itulah miskonsepsi peserta didik kelas VIII di sekolah tersebut dapat berkurang, ini dikarenakan peserta didik mendapatkan hal yang baru dari peneliti.

B. Implikasi Penelitian

Berdasarkan hasil yang diperoleh dalam penelitian ini maka dikemukakan implikasi sebagai berikut:

1. Karena penelitian ini telah menghasilkan perangkat pembelajaran fisika pokok bahasan hukum Archimedes yang valid, maka diharapkan perangkat ini dapat digunakan sebagai salah satu acuan dalam mengembangkan perangkat pembelajaran.
2. Karena model pembelajaran ini dapat digunakan dalam mengurangi miskonsepsi siswa sehingga mencapai KKM, maka disarankan kepada teman-teman untuk meneliti lebih lanjut dengan metode yang sesuai.
3. Peneliti atau guru disarankan agar dapat menggunakan model pembelajaran *Two Stay Two Stray* dilengkapi dengan LKS dalam mengajar pada pembelajaran fisika.
4. Sebaiknya dalam menerapkan model pembelajaran *Two Stay Two Stray* harus sesuai dengan indikator pembelajaran yang benar-benar bisa diterapkan.
5. Disarankan jika menerapkan model pembelajaran *Two Stay Two Stray* ini guru atau peneliti lebih aktif dalam mengontrol dan memotivasi siswa saat pembelajaran berlangsung agar siswa tidak ada lagi keluar masuk kelas, sehingga proses belajar mengajar berjalan dengan lancar.
6. Disarankan jika menerapkan model pembelajaran *Two Stay Two Stray* belum berjalan optimal karena jumlah peserta didik tergolong banyak sebaiknya dibantu oleh mitra kerja yang dapat membantu membimbing diskusi setiap kelompok agar proses pembelajaran dapat berjalan optimal.
7. Disarankan kepada sekolah sebaiknya memfungsikan kembali laboratorium fisika agar peserta didik dapat belajar secara optimal.

8. Disarankan kepada pendidik mata pelajaran fisika agar sebisa mungkin melatih peserta didik melakukan praktikum atau eksperimen di sekolah.

DAFTAR PUSTAKA

- Abdul Azis, Wahab. *Metode dan Model- Model Mengajar*. Bandung: Alfabeta. 2009.
- Achmadi, Hainur Rasid. *Telaah Kurikulum Fisika SMU (Model Pembelajaran Konsep dengan LKS)*. Surabaya:University Press. 1996.
- Anita, Lie. *Kooperatif Learning di Ruang Kelas*. Jakarta: Grasindo. 2002.
- Arikunto, Suharsimi. *Dasar-Dasar Evaluasi Pendidikan Edisi 2 Cetakan 2*. Jakarta: Bumi Aksara. 2013.
- Burnaliza. *Penerapan Model Pembelajaran Kooperatif Tipe Two Stay Two Stray (Tsts) Dilengkapi Dengan Lks Terhadap Peningkatan Aktivitas Dan Hasil Belajar Siswa Pada Mata Diklat Menangani Surat/Dokumen Kelas X Pkap2di Smkn 2 Bukittinggi*. Skripsi. Padang: UNP. 2008.
- Colin Marsh. *Handbook for beginning teachers*. Sydney : Addison Wesley Longman Australia Pty Limited. 1996.
- Dantes, I. N. *Cara pengujian alat ukur*. Singaraja: IKIP negeri Singaraja. 2001.
- Departemen Pendidikan Nasional . *Pedoman Umum Pengembangan Bahan Ajar Sekolah Menengah Atas*. Departemen Pendidikan Nasional, Direktorat Pendidikan menengah umum. 2004.
- Fadriani. *Remediasi Miskonsepsi Hukum Archimedes Dengan Model Two Stay Two Stray Berbantuan Lembar Kerja Berstruktur*. Skripsi. Pontianak: Universitas Tanjungpura. 2013.
- Isjoni. *Pembelajaran Kooperatif*. Yogyakarta: Pustaka Belajar. 2009.
- Karim, Saeful. *Belajar IPA SMP/MTS Kelas VIII*. Jakarta: Pusat Perbukuan, Departemen Pendidikan Nasional. 2008.
- Mantes, Joel J, et.al. *Assesing Science Understanding*. California: Elsevier Academic Press. 2005.
- Mira, Anggaryani. *Pengembangan LKS Pesawat Sederhana yang di sesuaikan dengan KBK untuk kelas VII*. Tesis. Surabaya: UNS. 2006.
- Misbahuddin. *Analisis Data Penelitian Dengan Statistik Edisis Ke-2*. Jakarta: Bumi Aksara. 2004.
- National Science Associations. *Buku Pedoman Guru Biologi Edisi ke-4*. Jakarta Barat: PT. Indeks. 2013.
- Nurkencana, W & Sumartana, P. P. N. *Evaluasi pendidikan*. Surabaya: Usaha Nasional. 1986.

- Rusman. *Model-model Pembelajaran Mengembangkan Profesional Guru*. Jakarta: Raja Grasindo Persada. 2011.
- Santoso, R.S.B. *Model Pembelajaran Kooperatif Tipe Two Stay Two Stray*. (online). (<http://ras-eko.blogspot.com>, diakses 2015). 2011.
- Sardiman, A. M. *Interaksi dan motivasi belajar-mengajar*. Jakarta: Rajawali. 2004.
- Subana Dkk. *Statistik Pendidikan*. Bandung: CV Pustaka Setia. 2000.
- Slavin, Robert E. *Cooperative Learning Teori, Riset, dan Praktik*. Bandung: Remaja Rosdakarya. 2009.
- Sudjana, N. *Metode Statistika*. Bandung: Tarsito. 2002.
- Suparno, Paul. *Miskonsepsi dan Perubahan Konsep dalam Pendidikan Fisika*. Jakarta: Grasindo. 2005.
- Sutrisno, Kresnadi dan Kartono. *Pengembangan Pembelajaran IPA SD*. Jakarta: LPJJ PGSD. 2007.
- Tim Penyusun Kamus. 2002. *Kamus Besar Bahasa Indonesia*. Jakarta: Balai Pustaka. 2002.
- Wasis. *Ilmu Pengetahuan Alam SMP/MTS Kelas VIII*. Jakarta: Pusat Perbukuan, Departemen Pendidikan Nasional. 2008.

LAMPIRAN

FORMAT VALIDASI INSTRUMEN DAN PERANGKAT PEMBELAJARAN

**PEMBELAJARAN *TWO STAY TWO STRAY* BERBANTUAN LEMBAR
KERJA BERSTRUKTUR**

FISIKA

UNTUK SMP KELAS VIII

SEMESTER GANJIL

HUKUM ARCHIMEDES

OLEH: JURANA



UNIVERSITAS ISLAM NEGERI MAKASSAR
MAKASSAR, 2016

FORMAT VALIDITAS RENCANA PELAKSANAAN PEMBELAJARAN (RPP)

PETUNJUK

Dalam rangka penyusunan skripsi dengan judul “Penerapan Model Pembelajaran *Two Stay Two Stray* Untuk Mengurangi Miskonsepsi Pada Materi Hukum Archimedes Peserta Didik Kelas VIII MTs Al-Mubarak DDI Tobarakka Kab.Wajo”, peneliti menggunakan perangkat pembelajaran berupa RPP. Untuk itu peneliti memohon kepada Bapak/Ibu untuk memberikan penilaian terhadap perangkat yang dikembangkan tersebut. Penilaian dilakukan dengan memberikan tanda ceklist (√) pada kolom yang sesuai dalam matriks uraian aspek yang dinilai. Penilaian menggunakan rentang nilai sebagai berikut:

1. Tidak baik
2. Kurang baik
3. Baik
4. Baik sekali

Selain Bapak/Ibu memberikan penilaian, dimohon juga Bapak memberikan komentar langsung di dalam lembar pengamatan.

Atas bantuan penilaian Bapak/Ibu Saya ucapkan banyak terima kasih.

No	Uraian	Skala Penilaian			
		1	2	3	4
1.	Kejelasan perumusan tujuan pembelajaran (tidak menimbulkan penafsiran ganda dan mengandung perilaku hasil belajar)				
2.	Pemilihan materi ajar (sesuai dengan tujuan dan karakteristik peserta didik)				
3.	Pengorganisasian materi ajar (keruntutan, sistematika materi dan kesesuaian dengan alokasi waktu)				
4.	Pemilihan sumber/media pembelajaran (sesuai dengan tujuan, materi, dan karakteristik peserta didik)				
5.	Kejelasan skenario pembelajaran (langkah-langkah kegiatan pembelajaran: awal, inti, dan penutup)				
6.	Kerincian skenario pembelajaran (setiap langkah tercermin strategi/metode)				
7.	Kesesuaian teknik dengan tujuan pembelajaran				
8.	Kelengkapan instrumen (soal, kunci, pedoman penskoran)				

PENILAIAN UMUM

- a. Dapat digunakan tanpa revisi
- b. Dapat digunakan dengan revisi kecil
- c. Dapat digunakan dengan revisi besar
- d. Belum dapat digunakan

Catatan:

Mohon penilai menuliskan butir-butir saran/komentar di bawah ini, atau menuliskan langsung pada naskah.

.....
.....
.....
.....
.....
.....
.....
.....
.....
.....

Makassar, Oktober 2015

Validator/Penilai

(.....)

FORMAT VALIDASI TES PESERTA DIDIK TERHADAP MODEL PEMBELAJARAN *TWO STAY TWO STRAY*

PETUNJUK

Dalam rangka penyusunan skripsi dengan judul “Penerapan Model Pembelajaran *Two Stay Trwo Stray* Berbantuan Lembar Kerja Berstruktur Untuk Mengurangi Miskonsepsi Pada Materi Hukum Archimedes peseeta Didik Kelas VIII MTs Al-Mubarak DDI Tobarakka Kab.Wajo”, peneliti menggunakan perangkat pembelajaran berupa tes. Untuk itu peneliti memohon kepada Bapak/Ibu untuk memberikan penilaian terhadap perangkat yang dikembangkan tersebut. Penilaian dilakukan dengan memberikan tanda ceklist (√) pada kolom yang sesuai dalam matriks uraian aspek yang dinilai. Penilaian menggunakan rentang nilai sebagai berikut:

1. Tidak baik
2. Kurang baik
3. Baik
4. Baik sekali

Selain Bapak memberikan penilaian, dimohon juga Bapak memberikan komentar langsung di dalam lembar pengamatan.

Atas bantuan penilaian Bapak Saya ucapkan banyak terima kasih.

Aspek yang dinilai	Kriteria	Skala Penilaian			
		1	2	3	4
Materi Soal	1. Soal-soal sesuai dengan tujuan pembelajaran				
	2. Soal-soal sesuai dengan aspek yang akan diukur				
	3. Batasan pertanyaan dirumuskan dengan jelas.				
	4. Mencakup materi pelajaran secara representatif.				
Kontruksi	1. Petunjuk Pengajaran soal ditanyakan dengan jelas				
	2. Kalimat soal tidak menimbulkan penafsiran ganda.				
	3. Rumusan pertanyaan soal menggunakan kalimat tanya atau perintah yang jelas.				
Bahasa	1. Menggunakan bahasa yang sesuai dengan kaidah bahasa Indonesia yang benar.				
	2. Menggunakan bahasa yang sederhana dan mudah dimengerti.				
	3. Menggunakan istilah (kata-kata) yang dikenal siswa				
Waktu	Kesesuaian waktu dengan tingkat kesukaran dan banyaknya butir soal				

PENILAIAN UMUM

- a. Dapat digunakan tanpa revisi
- b. Dapat digunakan dengan revisi kecil
- c. Dapat digunakan dengan revisi besar
- d. Belum dapat digunakan

Catatan:

KOMENTAR

.....
.....
.....
.....
.....
.....
.....
.....
.....
.....

Makassar, Oktober 2015

Validator/Penilai

(.....)

FORMAT VALIDASI DESAIN METODE DISKUSI

PETUNJUK

Dalam rangka penyusunan skripsi dengan judul “Penerapan Model Pembelajaran *Two Stay Trwo Stray* Berbantuan Lembar Kerja Berstruktur Untuk Mengurangi Miskonsepsi Pada Materi Hukum Archimedes peseeta Didik Kelas VIII MTs Al-Mubarak DDI Tobarakka Kab.Wajo”, peneliti menggunakan perangkat pembelajaran berupa metode diskusi. Untuk itu peneliti memohon kepada Bapak/Ibu untuk memberikan penilaian terhadap perangkat yang dikembangkan tersebut. Penilaian dilakukan dengan memberikan tanda ceklist (√) pada kolom yang sesuai dalam matriks uraian aspek yang dinilai. Penilaian menggunakan rentang nilai sebagai berikut:

1. Tidak baik
2. Kurang baik
3. Baik
4. Baik sekali

Selain Bapak memberikan penilaian, dimohon juga Bapak memberikan komentar langsung di dalam lembar pengamatan.

Atas bantuan penilaian Bapak Saya ucapkan banyak terima kasih.

Aspek yang dinilai	Kriteria	Skala Penilaian			
		1	2	3	4
Materi Soal kartu pesan	1. Soal-soal sesuai dengan tujuan pembelajaran				
	2. Soal-soal sesuai dengan aspek yang akan diukur				
	3. Batasan pertanyaan dirumuskan dengan jelas.				
	4. Mencakup materi pelajaran secara representatif.				
Kontruksi	1. Petunjuk Pengajaran soal ditanyakan dengan jelas				
	2. Kalimat soal tidak menimbulkan penafsiran ganda.				
	3. Rumusan pertanyaan soal menggunakan kalimat tanya atau perintah yang jelas.				
Bahasa	1. Menggunakan bahasa yang sesuai dengan kaidah bahasa Indonesia yang benar.				
	2. Menggunakan bahasa yang sederhana dan mudah dimengerti.				
	3. Menggunakan istilah (kata-kata) yang dikenal siswa				

PENILAIAN UMUM

- a. Dapat digunakan tanpa revisi
- b. Dapat digunakan dengan revisi kecil
- c. Dapat digunakan dengan revisi besar
- d. Belum dapat digunakan

Catatan:

KOMENTAR

.....
.....
.....
.....
.....
.....
.....
.....
.....
.....

Makassar, Oktober 2015

Validator/Penilai

(.....)

FORMAT VALIDASI LEMBAR OBSERVASI KEAKTIFAN SISWA DALAM PEMBELAJARAN *TWO STAY TWO STRAY*

PETUNJUK

Dalam rangka penyusunan skripsi dengan judul “Penerapan Model Pembelajaran *Two Stay Trwo Stray* Berbantuan Lembar Kerja Berstruktur Untuk Mengurangi Miskonsepsi Pada Materi Hukum Archimedes peseta Didik Kelas VIII MTs Al-Mubarak DDI Tobarakka Kab.Wajo “lembar Observasi siswa”. Untuk itu peneliti memohon kepada Bapak/Ibu untuk memberikan penilaian terhadap perangkat yang dikembangkan tersebut. Penilaian dilakukan dengan memberikan tanda ceklist (√) pada kolom yang sesuai dalam matriks uraian aspek yang dinilai. Penilaian menggunakan rentang nilai sebagai berikut:

1. Tidak baik
2. Kurang baik
3. Baik
4. Baik sekali

Selain Bapak memberikan penilaian, dimohon juga Bapak memberikan komentar langsung di dalam lembar pengamatan.

Atas bantuan penilaian Bapak Saya ucapkan banyak terima kasih.

No	Uraian	Skala Penilaian			
		1	2	3	4
1	Aspek petunjuk a. Petunjuk lembar observasi dinyatakan dengan jelas				
2	Aspek cakupan aktivitas a. Kategori siswa yang diamati dinyatakan dengan jelas b. Kategori siswa yang diamati termuat dengan lengkap c. Kategori respons siswa yang diamati dapat teramati dengan baik				
3	Aspek bahasa a. Menggunakan bahasa yang sesuai b. Menggunakan bahasa yang mudah dipahami c. Menggunakan pertanyaan yang komunikatif				

PENILAIAN UMUM

- a. Dapat digunakan tanpa revisi
- b. Dapat digunakan dengan revisi kecil
- c. Dapat digunakan dengan revisi besar
- d. Belum dapat digunakan

Catatan:

KOMENTAR

.....
.....
.....
.....
.....
.....
.....
.....
.....

Makassar, Oktober 2015

Validator/Penilai

(.....)

LAMPIRAN A



A. 1 Format Validasi

B. 2 Lembar Kerja Peserta Didik (LKPD)

B. 2. 1 Lembar Kerja Peserta Didik (LKPD) 1

Lembar Kerja Siswa 01

Kelompok :

Nama Kelompok :

A. Tujuan :

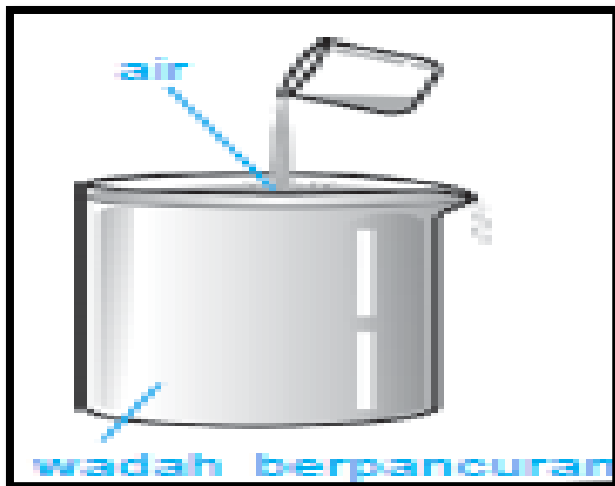
Siswa dapat mengamati gaya apung dalam zat cair.

B. Alat dan bahan


1. Sebuah kaleng bekas minuman.
2. Sebuah wadah berpancuran.
3. Sebuah gelas ukur.
4. Air.

C. Prosedur percobaan

1. Istilah wadah berpancuran dengan air hingga penuh (ditandai dengan adanya air yang keluar dari pancuran).



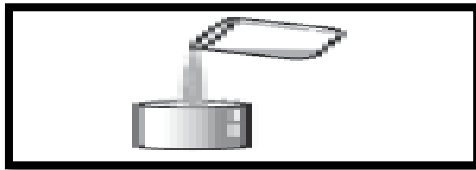
2. Letakkan gelas ukur di bawah pancuran sehingga jika ada air yang keluar akan tertampung di gelas ukur ini.
3. Masukkan kaleng kosong ke dalam air (diletakkan di permukaan air dan jangan ditekan).




4. Apakah kaleng mengapung, melayang atau tenggelam? Catat pengamatanmu.
5. Apakah ada air yang keluar dari pancuran ?
6. Angkat kaleng dari air. Jika air dalam wadah berkurang isi kembali wadah sehingga air dalam wadah tetap penuh.
7. Istilah kaleng dengan air sampai penuh (jangan menggunakan air dari wadah berpancuran).
8. Masukkan kaleng tersebut ke dalam wadah berpancuran. Apakah kaleng mengapung, melayang atau tenggelam.



9. Jika ada sebagian air keluar dari pancuran, pastikan air ini tertampung semuanya di dalam gelas ukur. Jika air telah tertampung semuanya, jatuhkan gelas ukur tersebut dari pancuran.



10. Ambil kaleng dari wadah berpancuran, kemudian buang air di dalamnya hingga kosong.
11. Masukkan air dari gelas ukur ke dalam kaleng yang telah dikosongkan. Apakah kaleng terisi penuh?



B. 2 Lembar Kerja Peserta Didik (LKPD)

B. 2. 2 Lembar Kerja Peserta Didik (LKPD) 2

Lembar Kerja Siswa 02

Kelompok :

Nama Kelompok :

A. Tujuan :

- Siswa dapat mengukur volume dan berat air yang dipindahkan oleh siswa yang tenggelam di dalam air.
- Siswa dapat mengetahui dan memahami Hukum Archimedes.

B. Alat dan Bahan :

1. Wadah berukuran sedang
2. Wadah berukuran kecil
3. Beban air
4. Mistar

C. Kegiatan

1. Untuk menyelidiki volume beban
 - a. Masukkan air kedalam wadah berukuran sedang hingga air meluap.
 - b. Dekatkan wadah berukuran kecil hingga menempel pada wadah berukuran sedang.
 - c. Masukkan beban perlahan-lahan kedalam wadah berukuran sedang yang penuh terisi air.
 - d. Setelah beban di masukkan kedalam wadah berukuran sedang, sebagian air tumpah. Air yang tumpah dialirkan ke wadah berukuran kecil.
 - e. Ukur volume air yang tumpah. Volume (v) = m³

- f. Ukur ketinggian permukaan air menggunakan alat ukur panjang. Tinggi (t) =
m

2. Untuk menyelidiki berat air yang tumpah

- masukkan air kedalam wadah berukuran sedang hingga air meluap.
- Ukur massa wadah berukuran ($m = \dots$ kg)
- Dekatkan wadah berukuran kecil hingga menempel pada Wadah berukuran sedang.
- Masukkan beban perlahan – lahan kedalam wadah berukuran sedang yang terisi air.
- Setelah beban dimasukkan kedalam wadah berukuran sedang, sebagian air tumpah.
Air yang tumpah dialirkan ke wadah berukuran kecil.
- Ukur massa wadah berukuran kecil yang berisi air yang tumpah ($m' = \dots$ kg)
- Massa air yang tumpah = $m' - m = \dots$ kg
- Hitung berat air yang tumpah. Gunakan nilai percepatan gravitasi rata – rata = $g = 9,8 \text{ m/s}^2$

D. Pertanyaan

- Berapa besar gaya apung ? $F_A = \dots$ N
- Berapa berat air yang tumpah ? $w = \dots$ N
- Apakah besar gaya apung sama dengan atau hamper sama dengan berat air yang tumpah ?

B. 2 Lembar Kerja Peserta Didik (LKPD)

B. 2. 3 Lembar Kerja Peserta Didik (LKPD) 3

Lembar Kerja Siswa 03

Kelompok :

Nama Kelompok :

A. Tujuan :

Siswa dapat mengamati kondisi benda yang terapung, melayang dan tenggelam di dalam air.

B. Alat dan Bahan :

1. Telur ayam mentah
2. Garam dapur
3. Gelas Ukur 1000 mL

C. Kegiatan

1. Siapkan alat dan bahan.
2. Isilah gelas ukur dengan air sampai hampir penuh (usahakan jangan terlalu penuh sehingga apabila saat memasukkan telur airnya tidak tumpah).
3. Masukkan telur ayam ke dalam gelas ukur yang berisi air tersebut. Amati apa yang terjadi pada telur ?
4. Masukkan sedikit demi sedikit garam dapur ke dalam air sambil mengamati telur. Hentikan memasukkan garam jika kedudukan telur telah berubah. Catat keadaan telur tersebut.
5. Teruskan pemberian garam sampai kedudukan telur berubah lagi.

D. Pertanyaan

1. Setelah mengamati, berapakah keadaan yang terbentuk dari telur tersebut ?
2. Sebutkan masing-masing keadaan telur tersebut ?
3. Mengapa hal itu bisa terjadi ? Jelaskan untuk setiap keadaan !

INSTRUMEN PEMAHAMAN KONSEP

No	Kompetensi Dasar	Kelas/ semester	Uraian Materi	Indikator Soal	Tingkat Kesukaran	Ranah	No. soal	Bentuk Soal	
1.	Menganalisis hukum – hukum yang berhubungan dengan fluida statis dan dapat menerapkan konsep tersebut dalam kehidupan sehari – hari.	VIII/II	Hukum Archimedes	- Mendefinisikan bunyi Hukum Archimedes.	C1		15	PG	
					C2		24	PG	
				- Menyelidiki alat-alat yang menerapkan Hukum Archimedes dalam kehidupan sehari-hari.	C2		3	PG	
					C2		29	Isian	
				- Mendefinisikan fungsi alat-alat yang berkaitan dengan Hukum Archimedes.	C1		4	PG	
				- Menyebutkan penemu Hukum Archimedes.	C1		18	PG	
			Faktor-faktor yang mempengaruhi besarnya gaya angkat	- Mengidentifikasi contoh Hukum Archimedes dalam kehidupan sehari-hari.	C2		19	PG	
				- Menyelidiki penyebab gaya Archimedes.	C2		1	PG	
					C2		21	PG	
				Gaya Apung	- Mendefinisikan pengertian gaya apung.	C1		9	
						C2		10	PG
						C1		17	PG
- Menerapkan hubungan $F = p \cdot g \cdot V$ untuk menyelesaikan masalah sederhana.	C2		2		PG				
	C2		5	PG					
	C3		8	PG					
	C3		14	PG					

					C3		26	Isian
					C2		27	Isian
			Terapung,	- Menyelidiki hal-hal yang berkaitan dengan gaya apung.	C1		28	Isian
				- Mendefinisikan pengertian terapung.	C1		20	PG
				- Mengkaitkan peristiwa terapung dalam kehidupan sehari-hari.	C1		16	PG
				- Menerapkan hubungan W benda tercelup= $\rho_b < \rho_f$ untuk meyelesaikan masalah sederhana.	C2		12	PG
					C2		6	PG
					C2		13	PG
					C3		25	PG
					C2		22	PG
					C3		23	PG
				- Meyebutkan hal-hal yang menyebabkan benda terapung.	C1		30	PG
			Melayang	- Menjelaskan pengertian melayang.	C1		11	PG
			Tenggelam	- Menjelaskan pengertian tenggelam.	C2		7	PG

B. 4 Lembar Observasi

B.4.1 Lembar Observasi Aktivitas Guru

Lembar Observasi Aktivitas Guru

Mata Pelajaran : Fisika

Kelas : VIII

Materi : Hukum archimedes

Hari/Tanggal :

Pertemuan Ke :

Berikan tanda ceklist (✓) pada angka 1,2,3 dan 4 yang sesuai menurut pengamatan observer.

No	Aktivitas Guru	Skor			
		1	2	3	4
<i>Kegiatan Pembuka Pembelajaran</i>					
1.	Guru memberikan apersepsi untuk siswa				
2.	Guru memberikan pengarahan kepada peserta didik dalam belajar kelompok melalui model pembelajaran <i>two stay two stray</i>				
<i>Kegiatan Inti Pembelajaran</i>					
3.	Membagi peserta didik menjadi empat orang dalam 1 kelompok				
4.	Memberikan tugas kelompok serta membagikan LK kepada peserta didik untuk melakukan eksperimen sederhana				
5.	Menyuruh dua peserta didik bertamu ke kelompok yang lain untuk meminta informasi. Sedangkan dua peserta didik lainnya tetap tinggal untuk membagikan hasil kerja ke kelompok awal dan melaporkan temuan dari kelompok lain				
6.	Menyuruh peserta didik bertamu lagi ke kelompok yang lain untuk meminta informasi				
7.	Menyuruh peserta didik kembali ke kelompok awal dan melaporkan temuan dari kelompok lain. Serta menyuruh peserta didik mencocokkan dan membahas hasil kerja mereka				
8.	Menyuruh setiap kelompok untuk melakukan presentasi dari hasil temuan dari diskusi dan informasi yang mereka dapat dari kelompok yang lain				
9.	Menyuruh kelompok yang lain untuk menanggapi hasil presentasi dari kelompok yang presentasi				
<i>Kegiatan Penutup Pembelajaran</i>					
10.	merefleksi untuk mengungkapkan apa yang telah dipelajari hari ini				
11.	Membuat rangkuman materi yang telah di presentasikan hari ini				

1 = kurang

2 = cukup

3 = baik

4 = sangat baik

Wajo, Oktober 2015

Observer

(.....)

B.4.2 Lembar Observasi Guru

Lembar Observasi Guru

Mata Pelajaran : Fisika
Kelas : VIII
Materi : Hukum archimedes
Hari/Tanggal :

No	Langkah	Nama Kegiatan	Ya/Tdak	Catatan
1	Apersepsi	Melakukan tanya jawab		
2	Eksplorasi	Membagi siswa kedalam beberapa kelompok		
		Membagikan LK peserta didik		
		Berkeliling dan membimbing siswa		
3	Penjelasan Konsep	Menyuruh setiap perwakilan kelompok sebanyak 2 orang berbagi informasi dengan kelompok yang lain		
		Memberikan penjelasan kepada siswa		
4	Pengembangan Aplikasi	Memberikan peserta didik tugas		

Wajo, Oktober 2015

Observer

(.....)

B.4.3 Lembar Observasi Psikomotorik Siswa dalam Pembelajaran “Two Stay Two Stray”

**LEMBAR OBSERVASI
PSIKOMOTORIK SISWA DALAM PEMBELAJARAN “Two Stay Two Stray”**

Materi Pelajaran : Hukum Archimedes

Hari/ Tanggal :

Nama Observer :

Aspek yang diamati	Skala				
	1	2	3	4	5
Peserta didik menjawab apersepsi dari guru					
Peserta didik mencatat tujuan pembelajaran					
Peserta didik menyimak dengan baik materi yang guru bawakan					
Peserta didik dibagi menjadi beberapa kelompok yang terdiri dari 4 orang setiap kelompok					
Siswa diberikan LK peserta didik setiap kelompok, kemudian melakukan eksperimen sederhana					
Peserta didik memberikann kesimpulan yang tertera pada LK peserta didik atas eksperimen yang telah dilakukannya secara berkelompok					
Dua peserta didik bertamu ke kelompok yang lain untuk meminta informasi. Sedangkan dua peserta didik lainnya tetap tinggal untuk membagikan hasil kerja ke kelompok awal dan melaporkan temuan dari kelompok lain					

Peserta didik bertamu lagi ke kelompok yang lain untuk meminta informasi					
Peserta didik kembali ke kelompok awal dan melaporkan temuan dari kelompok lain. Serta menyuruh peserta didik mencocokkan dan membahas hasil kerja mereka					
Setiap kelompok untuk melakukan presentasi dari hasil temuan dari diskusi dan informasi yang mereka dapat dari kelompok yang lain					
Kelompok yang lain untuk menanggapi hasil presentasi dari kelompok yang presentasi					
Peserta didik menyampaikan hambatan dan kesulitan saat pelajaran berlangsung					
Peserta didik menyimpulkan hasil pembelajaran					

Catatan:

Beri tanda ceklist (√) pada skala:

1. Tidak ada
2. Kurang
3. Sedang
4. Sering
5. Sangat Seing

Skor perolehan

Skor = $\frac{\text{Skor perolehan}}{\text{Skor Vear}} \times 100$

Skor Vear

B.4.4 Lembar Observasi Siswa

Lembar Observasi Siswa

Mata Pelajaran : Fisika
Kelas : VIII
Materi : Hukum archimedes
Hari/Tanggal :

No	Langkah	Nama Kegiatan	Ya/Tdak	Catatan
1	Apersepsi	Melakukan tanya jawab		
2	Eksplorasi	Siswa menjadi beberapa kelompok		
		Menerima LKS		
		Mengerjakan LKS		
3	Penjelasan Konsep	Setiap perwakilan kelompok sebanyak 2 orang berbagi informasi dengan kelompok yang lain		
		Menyimak penjelasan guru		
4	Pengembangan Aplikasi	Mengerjakan tugas		

Wajo, Oktober 2015

Observer

(.....)

21																						
22																						
23																						
24																						
25																						

Wajo, Oktober 2015

Observer

(.....)

LAMPIRAN B

INSTRUMENT PENELITIAN

- B. 1 Rencana Pelaksanaan Pembelajaran (RPP)
- B. 2 Lembar Kerja Peserta Didik (LKPD)
 - B. 2. 1 Lembar Kerja Peserta Didik (LKPD) 1
 - B. 2. 2 Lembar Kerja Peserta Didik (LKPD) 2
 - B. 2. 3 Lembar Kerja Peserta Didik (LKPD) 3
- B. 3 Test
 - B. 3. 1 Lembar Jawaban
- B. 4 Lembar Observasi
 - B.4.1 Lembar Observasi Aktivitas Guru
 - B.4.2 Lembar Observasi Guru
 - B.4.3 Lembar Observasi Psikomotorik Siswa
dalam Pembelajaran “*Two Stay Two Stray*”
 - B.4.4 Lembar Observasi Siswa
 - B.4.5 Lembar Observasi Penilaian Sikap

B. 3. 1 Lembar Jawaban

LEMBAR JAWABAN TES

Bidang Studi : Fisika
Kelas/ Semester : VIII/ I (Ganjil)
Waktu : 70 menit
Hari, Tanggal : ,
Nama :
No. Induk :

Pilihan Ganda

No	Jawaban	Keterangan
1		
2		
3		
4		
5		
6		
7		
8		
9		
10		
11		
12		
13		
14		
15		
16		
17		
18		
19		
20		

B. 3 Test

A. *Pilihlah salah satu jawaban yang paling tepat di bawah ini !*

1. Gaya archimedes yang dialami oleh sebuah benda yang dimasukkan ke dalam cairan ditentukan oleh.....
 - a. Massa benda dan keadaan benda di cairan
 - b. Volume benda dan keadaan benda di cairan
 - c. Volume benda dan massa jenis cairan
 - d. Massa benda dan massa jenis cairan
 - e. Massa cairan dan kedalaman benda di cairan
2. Sebuah benda memiliki volume sebesar 400 cm^3 yang dimasukkan ke dalam air dan berada dalam posisi melayang, maka gaya apung benda tersebut adalah....
 - a. 5 N
 - b. 4 N
 - c. 3 N
 - d. 2 N
 - e. 1 N
3. Alat yang bukan merupakan penerapan hukum archimedes adalah.....
 - a. Kapal laut
 - b. Balon udara
 - c. Hidrometer
 - d. Galangan kapal
 - e. Semprot obat nyamuk
4. Kegunaan dari hidrometer adalah.....
 - a. Mengangkat barang berat
 - b. Memompa air
 - c. Memeras biji-bijian
 - d. Memotong barang berat
 - e. Mengetahui massa jenis suatu zat cair
5. Sebuah benda ditimbang diudara beratnya 50 N. Setelah ditimbang di dalam air beratnya menjadi 30 N. Benda tersebut mendapat gaya angkat sebesar.....

- a. 50 N
 - b. 30 N
 - c. 20 N
 - d. 10 N
 - e. 40 N
6. Kapal laut dapat terapung di permukaan laut. Hal ini disebabkan.....
- a. Massa jenis beban pembuat kapal lebih kecil daripada massa jenis air
 - b. Massa jenis seluruh kapal lebih kecil daripada massa jenis air
 - c. Massa jenis bahan pembuat kapal lebih kecil daripada massa jenis air
 - d. Massa jenis bahan pembuat kapal sama dengan massa jenis air
 - e. Volume air yang dipindahkan sebanding dengan gaya apungnya.
7. Apabila suatu benda tenggelam di dalam air berarti....
- a. Benda tersebut berat
 - b. Benda tersebut ringan
 - c. Massa jenis benda lebih besar 1 kg/m^3
 - d. Massa jenis benda lebih kecil dari 1 kg/m^3
 - e. Massa jenis benda sama dengan 1 kg/m^3
8. Sebuah kapal perang karam di dasar lautan sehingga menjadi terumbu karang yang mempunyai berat sebesar 10 ton massa jenis air laut 1030 kg/m^3 , percepatan gravitasi $9,8 \text{ m/s}^2$, gaya tekan keatas oleh air laut sebesar.....
- a. 95000 N
 - b. 96000 N
 - c. 97000 N
 - d. 98000 N
 - e. 99000 N
9. Gaya ke atas oleh suatu fluida pada suatu benda yang berada di dalam fluida tersebut disebut....
- a. Hidrolik

B. 3 Test

- b. Gravitasi
 - c. Gaya apung
 - d. Berat
 - e. Hukum pascal
10. Gaya apung terhadap suatu benda sama dengan berat.....
- a. Benda itu
 - b. Fluida yang dipindahkan
 - c. Wadah fluida
 - d. Seluruh fluida
 - e. Massa benda
11. Suatu benda yang dicelupkan sebagian atau seluruhnya ke dalam zat cair akan mengalami gaya apung yang besarnya dengan berat zat cair yang dipindahkan oleh benda tersebut.
- a. Lebih kecil
 - b. Lebih besar
 - c. Sama
 - d. Bisa sama bisa tidak
 - e. Bisa lebih kecil dan lebih besar
12. Telur dapat terapung di air garam karena...
- a. adanya perbedaan zat kimia yang dikandung oleh zat cair saat dibubuhi garam
 - b. Garam mengandung gas yang menyebabkan telur menjadi terangkat naik
 - c. Reaksi zat kimia yang menyebabkan telur menjadi naik turun
 - d. Gas dalam garam habis, maka telur akan turun.
 - e. Massa jenis air sama dengan massa jenis telur
13. Sebuah benda terapung pada zat cair yang massa jenisnya 800 kg/m^3 . Jika $\frac{1}{4}$ bagian benda tidak tercelup dalam zat cair tersebut maka massa jenis benda adalah....
- a. 600 kg/m^3
 - b. 900 kg/m^3

- c. 1000 kg/m^3
 - d. 1200 kg/m^3
 - e. 1300 kg/m^3
14. Berat sebuah benda di udara 5 N. Apabila benda ditimbang di dalam air (massa jenis air = 1000 kg/m^3) beratnya menjadi 3,2 N. Jika percepatan gravitasi $g = 10 \text{ m/s}^2$ maka massa jenis benda adalah ...
- a. 800 kg/m^3
 - b. 1000 kg/m^3
 - c. 1500 kg/m^3
 - d. 2500 kg/m^3
 - e. 2780 kg/m^3
15. Jika suatu benda dicelupkan dalam zat cair maka benda tersebut akan mendapat tekanan keatas yang sama besarnya dengan beratnya zat cair yang terdesak oleh benda tersebut, ini adalah bunyi dari.....
- a. Hukum archimedes
 - b. Hukum Pascal
 - c. Bejana berhubungan
 - d. Terapung
 - e. Melayang
16. Volume benda yang tercelup (V_t) lebih kecil dibandingkan volume benda total (V_b) merupakan pengertian dari.....
- a. Terapung
 - b. Melayang
 - c. Tenggelam
 - d. Bejana berhubungan
 - e. Hidrostatika
17. Gaya apung sering juga disebut gaya....
- a. Terapung
 - b. Melayang
 - c. Tenggelam
 - d. Archimedes

B. 3 Test

e. Hidrostatika

18. Penemu Hukum Archimedes adalah...

- a. Aristoteles
- b. Pascal
- c. Einstein
- d. Archimedes
- e. Plato

19. Langkah kita lebih berat saat saat di dalam air dibandingkan dengan di tempat biasa, karena....

- a. Tekanan dari zat cair
- b. Massa jenis air
- c. Berat tubuh
- d. Volume air
- e. Gaya apung

20. Berat benda (w) sama dengan gaya ke atasnya (F_A) merupakan peristiwa.....

- a. Melayang
- b. Tenggelam
- c. Terapung
- d. Diam
- e. Bergerak

RENCANA PELAKSANAAN PEMBELAJARAN

SATUAN PENDIDIKAN	: MTs Al-Mubarak DDI Tobarakka
MATA PELAJARAN	: F I S I K A
POKOK BAHASAN	: FLUIDA STATIS
SUB POKOK BAHASAN	: HUKUM ARCHIMEDES
KELAS / SEM	: VIII / I
ALOKASI WAKTU	: 2 x 40 Menit (1 kali pertemuan)

I. STANDAR KOMPETENSI

Menerapkan konsep dan prinsip pada mekanika klasik sistem kontinu (benda tegar dan fluida) dalam penyelesaian masalah.

II. KOMPETENSI DASAR

Menganalisis hukum – hukum yang berhubungan dengan fluida statis dan dapat menerapkan konsep tersebut dalam kehidupan sehari – hari.

III. INDIKATOR

- Memberi contoh benda yang terapung, melayang dan tenggelam di dalam air.
- Mengidentifikasi tentang gaya angkat dan gaya apung suatu benda di dalam zat cair.

IV. TUJUAN PEMBELAJARAN

Setelah mengikuti kegiatan pembelajaran, peserta didik dapat:

1. Mendefinisikan pengertian Hukum Archimedes.
2. Mengukur massa jenis suatu zat.
3. Menentukan faktor-faktor yang mempengaruhi besarnya gaya angkat (gaya archimedes).
4. Mengamati gaya apung dalam zat cair.
5. Mengamati banyak air yang dipindahkan oleh sebuah benda.
6. Mengidentifikasi berat benda di air.
7. Mengamati kondisi benda yang terapung, melayang dan tenggelam di dalam air.

V. MATERI PEMBELAJARAN

Hukum Archimedes menyatakan bahwa” sebuah benda yang tenggelam seluruhnya atau tenggelam sebagian dalam suatu fluida akan mendapat gaya ke atas oleh sebuah gaya yang sama dengan berat fluida yang dipindahkan”. Dapat dinyatakan sebagai berikut:

Dengan:

F_a = gaya ke atas (N)

ρ_c = massa jenis fluida (kg/m^3)

V_{bf} = volume fluida yang dipindahkan atau
volume benda yang tercelup (m^3)

g = percepatan gravitasi (m/s^2)

Tentunya kalian telah mengetahui, ada benda yang tenggelam, melayang, dan mengapung. Tapi adakah di benak sobat bertanya mengapa hal itu terjadi? Kita ambil salah satu gejala fisika yaitu “jarum jahit tenggelam jika dicelupkan ke dalam air, sementara kapal laut yang jauh lebih berat dari jarum, tidak tenggelam, Mengapa?”

Setiap benda memiliki kerapatan tertentu (di fisika kita sebut dengan massa jenis), yaitu perbandingan antara massa dengan volume benda tersebut. Sebagai contoh bila ada dua kubus yang volumenya sama, yang satu terbuat dari besi dan yang kedua terbuat dari kayu, samakah kerapatannya? Tentu tidak Massa Jenis kubus dengan volume yang sama, akan memiliki berat yang berbeda, sehingga kalau kita bandingkan massa dengan volumenya akan menghasilkan nilai massa jenis yang berbeda. Artinya semakin kecil massa benda (semakin ringan), dan semakin besar volume benda tersebut, maka semakin kecil-lah massa jenisnya.

Ketika benda dicelupkan ke dalam cair (dimana zat cair juga memiliki massa jenis tertentu), maka benda tersebut akan memperoleh gaya tekan ke atas dari zat cair, sehingga berat di air akan lebih ringan (yang belum coba silahkan bawa benda yang cukup berat ketika di udara lalu anda bandingkan dengan membawanya di dalam air, sama beratnya kah?)

Benda yang memiliki volume semakin besar, maka akan memperoleh gaya tekan ke atas semakin besar, sehingga kemungkinan benda akan mudah terangkat oleh zat cair. Jadi ketika memperbesar angka volume bendanya tentunya akan memperkecil nilai massa jenisnya (perhatikan rumus massa jenis). Berdasarkan konsep Archimedes kita dapatkan tiga buah keadaan benda dalam zat cair:

1. Benda akan terapung jika massa jenis benda itu lebih kecil dari massa jenis cairan.
2. Benda akan melayang jika massa jenis benda dan cairannya sama.
3. Benda akan tenggelam jika massa jenis benda lebih besar dari massa jenis cairan.

Jadi kapal laut yang begitu volumenya begitu besar, akan memperoleh gaya angkat lebih besar dibandingkan dengan sebatang jarum. Ini karena massa jenis kapal laut dibuat lebih kecil (dengan memperbesar volumenya) dari massa jenis air laut sehingga bisa terapung.

Dengan membandingkan massa jenis zat cair dan benda yang dicelupkan kedalamnya, kamu dapat mengetahui benda-benda tersebut terapung melayang, atau tenggelam.

a. Tenggelam

Benda dikatakan tenggelam bila benda turun sampai ke dasar. Hal ini terjadi karena berat benda lebih besar dari pada gaya ke atas, atau dapat dituliskan:

$$W \text{ benda} > F_a$$

$$\rho_b V_b g > \rho_f V_f g, \text{ atau}$$

$$\rho_b > \rho_f$$

b. Terapung

Benda dikatakan terapung bila ada sebagian benda muncul di permukaan fluida. Hal ini terjadi karena berat benda yang tercelup dalam fluida sama dengan gaya ke atas

$$W \text{ benda tercelup} = F_a$$

$$\rho_b V_b g = \rho_f V_f g, \text{ atau}$$

$$\rho_b = (\rho_f V_f) / V_b$$

Oleh karena $(V_f / V_b) < 1$, maka diperoleh :

$$\rho_b < \rho_f$$

c. Melayang

Benda dikatakan melayang bila benda tersebut terletak di tengah fluida, tidak muncul di permukaan fluida dan tidak di dasar wadah fluida. Hal ini terjadi karena berat benda sama dengan gaya tekan ke atas dan volume yang tercelup sama dengan volume zat cair yang dipindahkan.

$$W \text{ benda} = F_a$$

$$\rho_b V_b g = \rho_f V_f g, \text{ atau}$$

$$\rho_b = \rho_f$$

VI. MODEL DAN METODE PEMBELAJARAN

a. Model Pembelajaran : Kooperatif *Two Stay Two Stray* (TSTS)

b. Metode pembelajaran : Ceramah, Diskusi, tanya-jawab, eksperimen.

VII. LANGKAH-LANGKAH PEMBELAJARAN

a. Kegiatan Pendahuluan

Kegiatan Pembelajaran		
Pendidik	Peserta didik	Waktu
Mengucapkan salam	Menjawab salam	1 menit
Meminta ketua kelas untuk berdoa bersama	Berdoa dipimpin ketua kelas	1 menit
Menanyakan kehadiran peserta didik	Menjawab	1 menit
Melaksanakan pre teset	Mengerjakan pre test	3 menit
Menyampaikan kompetensi dasar dan indikator yang akan dicapai pada pertemuan hari ini	Mendengarkan	6 menit
Memotivasi siswa dengan pertanyaan: "Apa yang kalian ketahui tentang Hukum Archimedes?"	Menjawab pertanyaan guru	2 menit
Memberikan pengarahan kepada peserta didik dalam belajar kelompok melalui model pembelajaran <i>two stay two stray</i>	Mendengarkan dan memperhatikan	1 menit

b. Kegiatan Inti

Kegiatan Pembelajaran		
Pendidik	Peserta didik	Waktu
Membagi peserta didik menjadi empat orang dalam 1 kelompok	Berkumpul dengan kelompoknya	1 menit
Memberikan tugas kelompok serta membagikan LK kepada peserta didik untuk melakukan eksperimen sederhana tentang: <ul style="list-style-type: none">• Pengertian Hukum Archimedes.• Mengukur massa jenis suatu zat.• Menentukan faktor-faktor yang mempengaruhi besarnya gaya angkat (gaya	Mengerjakan tugas bersama kelompoknya	15 menit

<p>archimedes).</p> <ul style="list-style-type: none"> • Mengamati gaya apung dalam zat cair. • Mengamati banyak air yang dipindahkan oleh sebuah benda. • Mengidentifikasi berat benda di air. • Mengamati kondisi benda yang terapung, melayang dan tenggelam di dalam air. 		
<p>Setelah selesai, menyuruh dua peserta didik bertemu ke kelompok yang lain untuk meminta informasi. Sedangkan dua peserta didik lainnya tetap tinggal untuk membagikan hasil kerja ke kelompok awal dan melaporkan temuan dari kelompok lain</p>	<p>Dua peserta didik bertemu ke kelompok lain untuk meminta informasi. Dan, dua peserta didik tinggal untuk membagikan hasil kerja kepada tamu yang datang ke kelompoknya</p>	<p>6 menit</p>
<p>Menyuruh peserta didik bertemu lagi ke kelompok yang lain untuk meminta informasi</p>	<p>Memohon diri ke kelompok lain untuk meminta informasi</p>	<p>3 menit</p>
<p>Setelah selesai, menyuruh peserta didik kembali ke kelompok awal dan melaporkan temuan dari kelompok lain. Serta menyuruh peserta didik mencocokkan dan membahas hasil kerja mereka</p>	<p>Setelah selesai, kembali ke kelompok awal untuk melaporkan temuan dari kelompok lain. Kemudian, mencocokkan dan membahas hasil kerjanya</p>	<p>11 menit</p>
<p>Menyuruh setiap kelompok untuk melakukan presentasi dari hasil temuan dari diskusi dan informasi yang mereka dapat dari kelompok yang lain</p>	<p>Melakukan presentasi</p>	<p>7 menit</p>
<p>Menyuruh kelompok yang lain untuk menanggapi hasil presentasi dari kelompok</p>	<p>Menanggapi presentasi</p>	<p>7 menit</p>

yang presentasi		
-----------------	--	--

c. Kegiatan Penutup

Kegiatan Pembelajaran		
Pendidik	Peserta didik	Waktu
Refleksi untuk mengungkapkan apa yang telah dipelajari hari ini	Menyampaikan hambatan dan kesulitan saat pelajaran berlangsung	2 menit
Membuat rangkuman materi yang telah di presentasikan hari ini	Mendengarkan, memperhatikan dan membuat catatan yang penting	6 menit
Melaksanakan post test	Mengerjakan post test	3 menit
Meminta ketua kelas untuk memimpin berdoa.	Berdoa dipimpin oleh ketua kelas	1 menit
Salam penutup	Menjawab salam	1 menit

VIII. SUMBER DAN MEDIA PEMBELAJARAN

a. Sumber Pembelajaran

- 1) Karim, Saeful. 2008. *Belajar IPA SMP/MTS Kelas VIII*. Jakarta: Pusat Perbukuan, Departemen Pendidikan Nasional.
- 2) Wasis. 2008. *Ilmu Pengetahuan Alam SMP/MTS Kelas VIII*. Jakarta: Pusat Perbukuan, Departemen Pendidikan Nasional.
- 3) LK Peserta didik (Tugas Belajar)

b. Media Pembelajaran

Laptop, papan tulis dan alat-alat eksperimen sederhana.

IX. PENILAIAN/EVALUASI

a. Penilaian proses

- 1) Teknis : Non tes
- 2) Bentuk : Pengamatan selama diskusi kelompok

3) Instrumen : Format observasi

b. Penilaian hasil

1) Teknis : Tes tulis

2) Bentuk Test : Essay dan pilihan ganda

3) Instrumen : Soal esai dan pilihan ganda

Mengetahui;

Kepala Sekolah MTs Al-Mubarak DDI Tobarakka

Sahlan, S.Ag.MM

Nip. 19591231 199203 1 013

Makassar, 03 November 2015

Mahasiswa

Jurana

Nim. 20600112124

LAMPIRAN C



DATA HASIL PENELITIAN

C . 1 Skor Mentah Hasil Pretest dan Postest Peserta Didik

C . 1 Skor Mentah Hasil Pretest dan Postest Peserta Didik

Responden	Pre-test	Post-test
1	25	75
2	30	80
3	35	75
4	30	80
5	35	80
6	40	75
7	50	70
8	40	70
9	35	75
10	45	80
11	30	75
12	60	90
13	45	75
14	35	75
15	30	70
16	30	80
17	50	85
18	40	80
19	65	90
20	50	90
21	40	85
22	30	80
23	65	85
24	50	85
25	55	90
26	10	75
27	50	75
28	55	80
29	10	70
30	35	80

D.1 Analisis Hasil Validasi Instrumen

ANALISIS HASIL VALIDASI INSTRUMEN TES PEMAHAMAN KONSEP FISIKA OLEH VALIDATOR

No. Soal	Skor Validator	Relevansi	Kode Relevansi
1	4	Kuat	D
2	4	Kuat	D
3	3	Kuat	C
4	4	Kuat	D
5	4	Kuat	D
6	3	Kuat	C
7	4	Kuat	D
8	4	Kuat	D
9	3	Kuat	C
10	4	Kuat	D
11	3	Kuat	C
12	3	Kuat	C
13	4	Kuat	D
14	4	Kuat	D
15	4	Kuat	D
16	4	Kuat	D
17	3	Kuat	C
18	4	Kuat	D
19	4	Kuat	D
20	4	Kuat	D
Total Skor	80	-	-
Rata-rata Skor	4	-	-
No.	Nama Validator	-	-
1	Drs. Muh. Yusuf Hidayat, M.Pd	-	-

Keterangan Relevansi:

Validator I	
Lemah (1,2)	Kuat (3,4)
A	B
C	D

1. Jika validator 1 memberikan skor = 1 dan validator 2 = 1, maka relevansi lemah-lemah atau A.
2. Jika validator 1 memberikan skor = 3 atau 4 dan validator 2 = 1 atau 2, maka relevansi kuat-lemah atau B.
3. Jika validator 1 memberikan skor = 1 atau 2 dan validator 2 = 3 atau 4, maka relevansi lemah-kuat atau C.
4. Jika validator 1 memberikan skor = 3 atau 4 dan validator 2 = 3 atau 4, maka relevansi kuat-kuat atau D.

Dari hasil validasi instrument oleh dua pakar di atas, maka diperoleh:

Relevansi kategori A = 0

Relevansi kategori C = 5

Relevansi kategori B = 0

Relevansi kategori D = 25

Reliabilitas Instrumen

Instrumen dinyatakan reliabel jika nilai R_{hitung} yang diperoleh lebih besar dari 0.75. Dalam penelitian ini, reliabilitas instrument dihitung dengan menggunakan uji gregori, sebagai berikut:

$$R = \frac{A + B + C + D}{D}$$
$$= \frac{0 + 0 + 5 + 25}{25} = 1$$

Berdasarkan hasil perhitungan di atas, maka instrument dinyatakan reliabel karena

$R_{hitung} = 1 > 0.75$. Sehingga instrument dapat digunakan selanjutnya.

**ANALISIS VALIDASI RENCANA PELAKSANAAN PEMBELAJARAN
MODEL PEMBELAJARAN TWO STAY TWO STRAY**

No	Aspek yang Dinilai	Penilaian	\bar{x}	Keterangan
1	Kejelasan perumusan tujuan pembelajaran dan mengandung perilaku (tidak menimbulkan penafsiran ganda dan mengandung perilaku hasil belajar)	4	4,0	SV
2	Pemilihan materi ajar (sesuai dengan tujuan dan karakteristik peserta didik)	3	3,0	V
3	Pengorganisasian materi ajar (keruntutan, sistematika materi dan kesesuaian dengan alokasi waktu)	3	3,0	V
4	Pemilihan sumber/media dan karakteristik peserta didik)	3	3,0	V
5	Kejelasan skenario pembelajaran (langkah-langkah kegiatan pembelajaran: awal, inti dan penutup)	4	4,0	SV
6	Kerincian skenario pembelajaran (setiap langkah tercermin strategi/metode)	4	4,0	SV
7	Kesesuaian teknik dengan tujuan pembelajaran	3	3,0	V
8	Kelengkapan instrumen (soal, kunci, pedoman penskoran)	3	3,0	V
Rata-rata total			3,37	SV

Keterangan:

I. Angka Penilaian

1. tidak baik
2. kurang baik
3. baik
4. baik sekali

II. Penilaian Umum

- a. Belum dapat digunakan
- b. Dapat digunakan dengan revisi besar
- c. Dapat digunakan dengan revisi kecil
- d. Dapat digunakan tanpa revisi

Perhitungan reliabilitas

Validator	Jumlah skor Penilaian	Rata-rata Skor penilaian
1	27	3,37

$$\text{Skor} = \frac{\text{Skor perolehan}}{\text{Jumlah aspek}} \times 100\%$$

ANALISIS VALIDASI LEMBAR KERJA PESERTA DIDIK

No	Aspek yang Dinilai	Penilaian	\bar{x}	Keterangan
1	Materi Soal			
	1. Soal-soal sesuai dengan tujuan pembelajaran	4	4	SV
	2. Soal-soal sesuai dengan aspek yang akan diukur	4	4	SV
	3. Batasan pertanyaan dirumuskan dengan jelas	4	4	SV
2	4. Mencakup materi pelajaran secara representatif	4	4	SV
	Konstruksi			
	1. Petunjuk pengajaran soal ditanyakan dengan jelas	4	4	SV
	2. Kalimat soal tidak menimbulkan penafsiran ganda	4	4	SV
3	3. Rumusan pertanyaan soal menggunakan kalimat tanya atau perintah yang jelas	4	4	SV
	Bahasa			
	1. Menggunakan bahasa yang sesuai dengan kaidah bahasa Indonesia yang benar	4	4	SV
4	2. Menggunakan bahasa yang sederhana dan mudah dimengerti	4	4	SV
	3. Menggunakan istilah (kata-kata) yang dikenal siswa	4	4	SV
4	Kesesuaian waktu dengan tingkat kesukaran dan banyaknya butir soal	4	4	SV
Rata-rata total			4,00	SV

Keterangan:

I. Angka Penilaian

1. tidak baik
2. kurang baik
3. baik
4. baik sekali

II. Penilaian Umum

- a. Belum dapat digunakan
- b. Dapat digunakan dengan revisi besar
- c. Dapat digunakan dengan revisi kecil
- d. Dapat digunakan tanpa revisi

Perhitungan reliabilitas

D.2 Analisis Hasil Validasi Rencana Pelaksanaan Pembelajaran

Validator	Jumlah skor Penilaian	Rata-rata Skor penilaian
1	44	4,00

Skor = $\frac{\text{Skor perolehan}}{\text{Jumlah aspek}} \times 100\%$

**ANALISIS VALIDASI LEMBAR OBSERVASI KEAKTIFAN
PESERTA DIDIK TERHADAP PEMBELAJARAN**

No	Aspek	Skala Penilaian	\bar{x}	Keterangan
		V1		
1.	PETUNJUK Petunjuk lembar observasi dinyatakan dengan jelas	4	4,0	SV
2.	CAKUPAN AKTIVITAS 1. Kategori respon peserta didik yang diamati dinyatakan dengan jelas 2. Kategori respon peserta didik yang diamati termuat dengan lengkap 3. Kategori respon peserta didik yang diamati dapat teramati dengan baik	4 4 4	4,0 4,0 4,0	SV SV SV
3.	BAHASA 1. Menggunakan bahasa yang sesuai 2. Menggunakan bahasa yang mudah dipahami 3. Menggunakan pernyataan yang komunikatif	4 4 4 4,00	4,0 4,0 4,0 4,00	SV SV SV SV
Rata-rata Total			4,00	SV

D.2 Analisis Hasil Validasi Rencana Pelaksanaan Pembelajaran

Keterangan:

I. Angka Penilaian

1. tidak baik
2. kurang baik
3. baik
4. baik sekali

II. Penilaian Umum

- a. Belum dapat digunakan
- b. Dapat digunakan dengan revisi besar
- c. Dapat digunakan dengan revisi kecil
- d. Dapat digunakan tanpa revisi

Perhitungan reliabilitas

Validator	Jumlah skor Penilaian	Rata-rata Skor penilaian
1	28	4,00

Skor = $\frac{\text{Skor perolehan}}{\text{Jumlah aspek}} \times 100\%$

LAMPIRAN D



ANALISIS HASIL VALIDASI

D.1 Analisis Hasil Validasi Instrumen

D.2 Analisis Hasil Validasi Rencana Pelaksanaan
Pembelajaran

E.1 Analisis Deskriptif SPSS

Descriptive Statistics

	N	Range	Minimum	Maximum	Mean		Std. Deviation	Variance
	Statistic	Statistic	Statistic	Statistic	Statistic	Std. Error	Statistic	Statistic
skor	30	20,00	70,00	90,00	79,1667	1,12657	6,17047	38,075
Valid N (listwise)	30							

Tests of Normality

	Kolmogorov-Smirnov ^a			Shapiro-Wilk		
	Statistic	df	Sig.	Statistic	df	Sig.
skor	,184	30	,011	,907	30	,012

a. Lilliefors Significance Correction

One-Sample Test

	Test Value = 0					
	t	df	Sig. (2-tailed)	Mean Difference	95% Confidence Interval of the Difference	
					Lower	Upper
skor	66,160	27	,000	79,28571	76,8268	81,7446

LAMPIRAN E



**ANALISIS DESKRIPTIF DAN
INFERENSIAL**

E.1 Analisis Deskriptif SPSS

E.2 Uji Hipotesis

Tabel 1
Analisis Skor Pre-Test dan Post-Test Hasil Belajar

Responden	Pre- test (X_1)	Post- test (X_2)	$(X_1)^2$	$(X_2)^2$	$D(X_2 - X_1)$	D^2
1	25	75	625	5625	50	2500
2	30	80	900	6400	50	2500
3	35	75	1225	5625	40	1600
4	30	80	900	6400	50	2500
5	35	80	1225	6400	45	2025
6	40	75	1600	5625	35	1225
7	50	70	2500	4900	20	400
8	40	70	1600	4900	30	900
9	35	75	1225	5625	40	1600
10	45	80	2025	6400	35	1225
11	30	75	900	5625	45	2025
12	60	90	3600	8100	30	900
13	45	75	2025	5625	30	900
14	35	75	1225	5625	40	1600
15	30	70	900	4900	40	1600
16	30	80	900	6400	50	2500
17	50	85	2500	7225	35	1225
18	40	80	1600	6400	40	1600
19	65	90	4225	8100	25	625
20	50	90	2500	8100	40	1600
21	40	85	1600	7225	45	2025
22	30	80	900	6400	50	2500
23	65	85	4225	7225	20	400
24	50	85	2500	7225	35	1225
25	55	90	3025	8100	35	1225
26	10	75	100	5625	65	4225
27	50	75	2500	5625	25	625
28	55	80	3025	6400	25	625
29	10	70	100	4900	60	3600
30	35	80	1225	6400	45	2025
Jumlah	1200	2375	53400	189125	1175	49525

Sumber: Data hasil penelitian peserta didik kelas VIII MTs Al Mubarak DDI Tobarakka Kab. Wajo

Selanjutnya menguji hipotesis dengan langkah-langkah sebagai berikut :

a. Menentukan formulasi hipotesis statistik,

1) $H_o = x_1 = x_2$ (diterima jika tidak ada peningkatan hasil belajar siswa setelah penerapan model pembelajaran *two stay two stray* berantuan lembar kerja berstruktur untuk mengurangi miskonsepsi peserta didik pokok bahasan hukum Archimedes kelas VIII Mts Al Mubarak DDI Tobarakka Kab.Wajo).

2) $H_1 = x_1 \neq x_2$ (diterima jika ada peningkatan pemahaman konsep siswa setelah penerapan model pembelajaran *two stay two stray* berantuan lembar kerja berstruktur untuk mengurangi miskonsepsi peserta didik pokok bahasan hukum Archimedes kelas VIII Mts Al Mubarak DDI Tobarakka Kab.Wajo).

b. Menentukan nilai α (taraf nyata) dan harga t_{tabel}

Mencari t_{tabel} dengan menggunakan tabel distribusi t dengan taraf signifikan $\alpha = 0,05$,

dan $dk = N - 1$

$\alpha = 5\% = 0,05$

$$dk = N - 1$$

$$= 30 - 1$$

$$= 29$$

$$T_{tabel\%} = 2,045$$

c. Menentukan aturan kriteria pengujian hipotesis

H_o diterima jika $-1,714 \leq t_{hitung} \leq 1,714$

H_o ditolak jika $t_{hitung} > 1,714$ atau $t_{hitung} < -1,714$

d. Menghitung nilai Mean Score

1) (X_1) Pre-test hasil belajar

$$X_1 = \frac{\sum X}{N} = \frac{1200}{30} = 40,00$$

E.2 Uji Hipotesis

2) (X_2) Post-test hasil belajar

$$X_1 = \frac{\sum X}{N} = \frac{2375}{30} = 79,16$$

3) (D) Gain

$$D = \frac{\sum D}{N} = \frac{1175}{30} = 39,16$$

e. Mengitung Standar Deviasi (SD)

1) SD Pre -test

$$\begin{aligned} SD &= \sqrt{\frac{\sum X^2 - \frac{(\sum X)^2}{N}}{N-1}} = \sqrt{\frac{53400 - \frac{(1200)^2}{30}}{30-1}} = \sqrt{\frac{53400 - \frac{1440000}{30}}{29}} = \sqrt{\frac{53400 - 4800}{29}} = \\ &= \sqrt{\frac{48600}{29}} = \sqrt{1675,86} = 40,93 \end{aligned}$$

2) SD Post -test

$$\begin{aligned} SD &= \sqrt{\frac{\sum X^2 - \frac{(\sum X)^2}{N}}{N-1}} = \sqrt{\frac{189125 - \frac{(2375)^2}{30}}{30-1}} = \sqrt{\frac{189125 - \frac{5640625}{30}}{29}} = \\ &= \sqrt{\frac{189125 - 188020,83}{29}} = \sqrt{\frac{1104,17}{29}} = \sqrt{38,07} = 6,17 \end{aligned}$$

f. Kalkulasi nilai uji - t

$$\begin{aligned} t &= \frac{\bar{D}}{\sqrt{\frac{\sum D^2 - \frac{(\sum D)^2}{N}}{N(N-1)}}} \\ &= \frac{39,16}{\sqrt{\frac{49525 - \frac{(1175)^2}{30}}{30(30-1)}}} \\ &= \frac{39,16}{\sqrt{\frac{49525 - \frac{1380625}{30}}{30(29)}}} \\ &= \frac{39,16}{\sqrt{\frac{49525 - 46020,83}{870}}} \end{aligned}$$

$$= \frac{39,16}{\sqrt{\frac{3504,17}{870}}} = \frac{39,16}{\sqrt{4,02}} = \frac{39,16}{2,00} = 19,58$$

Berdasarkan hasil analisis deskriptif diperoleh nilai rata-rata siswa sebelum penerapan model pembelajaran *two stay two stray* berantuan lembar kerja berstruktur dalam mengurangi miskonsepsi peserta didik pokok bahasan hukum Archimedes sebesar 40,00 dan setelah penerapan model pembelajaran *two stay two stray* berantuan lembar kerja berstruktur dalam mengurangi miskonsepsi peserta didik pokok bahasan hukum Archimedes diperoleh nilai sebesar 79,16. Berdasarkan data ini maka dapat disimpulkan bahwa terdapat penurunan miskonsepsi peserta didik pada materi hukum Archimedes.

Sedangkan hasil analisis inferensial dengan menggunakan uji-t terlihat bahwa Hipotesis yang diterima dengan hasil $t_{hitung} = 19,58$ dan $t_{tabel} = 2,045$ dengan taraf signifikan 5% atau 0,05 adalah H_0 ditolak dan H_1 diterima. Sehingga dapat disimpulkan bahwa terdapat penurunan miskonsepsi peserta didik pada materi hukum archimedes.

Untuk membuat keputusan apakah dalam penelitian ini H_1 diterima dan H_0 ditolak maka harga t hitung dibandingkan dengan t tabel (dalam lampiran). Untuk melihat harga t tabel, maka didasarkan pada (dk) derajat kebebasan, yang besarnya adalah $n - 1$, yaitu $30 - 1 = 29$. Bila taraf kesalahan ditentukan (α) 5%, sedangkan pengujian hipotesis dilakukan dengan uji satu pihak, maka harga t tabel adalah 2,045 setelah diperoleh $t_{hitung} = 19,58$ dengan $t_{hitung} > t_{tabel}$ ($19,58 > 2,045$) maka dapat disimpulkan bahwa H_0 ditolak dan H_1 diterima.

Hipotesis dalam penelitian ini yaitu : *“Terdapat perbedaan yang signifikan terhadap miskonsepsi peserta didik setelah penerapan model pembelajaran two stay two stray berantuan lembar kerja berstruktur untuk mengurangi miskonsepsi peserta didik pokok bahasan hukum Archimedes kelas VIII Mts Al Mubarak DDI Tobarakka Kab. Wajo”*.

F.1. Daftar hadir siswa

**DAFTAR HADIR SISWA KELAS VIII C MTs AL-MUBARAK DDI TOBARAKKA
KAB.WAJO**

SEMESTER GANJIL TAHUN PELAJARAN 2015/2016

Materi: Hukum Archimedes

NOMOR Urt	NAMA SISWA	JK	PERTEMUAN KE					KET
			1	2	3	4	5	
1	AYU SAQILA	P	√	√	√	√	√	
2	AMINAH	P	√	√	√	√	√	
3	ANDI HIJRAH	P	√	√	√	√	√	
4	AYU ANITA SARI	P	√	√	√	√	√	
5	DELVIRA YUNIZAR	P	√	√	√	√	√	
6	ESSE NURHUDA	P	√	√	√	√	√	
7	GUSNAWATI	P	√	√	√	√	√	
8	HADRIYAN RUKMANAH HARUN	P	√	√	√	√	√	
9	HARTIKA RAHMAN	P	√	√	√	√	√	
10	ISNAWATI RAMADHANI	P	√	√	√	√	√	
11	Juwita	P	√	√	√	√	√	
12	LIA AMELIA	P	√	√	√	√	√	
13	MIFTAHUL JANNAH	P	√	√	√	√	√	
14	MONIKA	P	√	√	√	√	√	
15	NASRAH	P	√	√	√	√	√	
16	NUR INZANI AL' ALIM	P	√	√	√	√	√	
17	NURUL FAIZAH	P	√	√	√	√	√	
18	RABIATUL ADAWIAH	P	√	√	√	√	√	
19	RAHIMI	P	√	√	√	√	√	
20	RISKA HANDAYANI	P	√	√	√	√	√	
21	RISKA SUDIRMAN	P	√	√	√	√	√	
22	RISNAYANTI	P	√	√	√	√	√	
23	SANDRA SRI WAHYUNI	P	√	√	√	√	√	
24	SELI SURAHNI	P	√	√	a	√	√	
25	SITI MARYAM	P	√	√	√	√	√	
26	SKARNI YUSUF	P	√	√	a	√	√	
27	SRI DEVIARNI	P	√	√	√	√	√	
28	SUNARTI	P	√	√	√	√	√	
29	SYAMSIDAR	P	√	√	√	√	√	
30	TIARA LESTARI	P	√	√	√	√	√	

Keterangan:

√ = Hadir

s = Sakit

a = Alfa

i = Izin

P (Perempuan) = 22 siswa

LAMPIRAN F



F.1. Daftar hadir siswa

LAMPIRAN G



PERSURATAN

- G.1. Surat keterangan sudah meneliti
- G.2. Surat keterangan penerbitan artikel
- G.3. Surat pengesahan judul



MADRASAH TSANAWIYAH AL MUBARAK DDI TOBARAKKA
KEC. PITUMPANUA KAB. WAJO PROPINSI SULAWESI SELATAN

Alamat : Jl. Poros Makassar Palopo Km. 277 Kel. Tobarakka Kode Pos 90992

SURAT KETERANGAN PENELITIAN
NO. 130 / MTs / Al-M / DDI / XI / 2015

Yang bertanda tangan di bawah ini, Kepala Madrasah Tsanawiyah Al Mubarak DDI Tobarakka Kec. Pitumpanua Kab. Wajo menerangkan bahwa :

Nama : JURANA
Tempat dan Tanggal Lahir : C.Hitam, 30 Maret 1992
NIM : 20600112124
Program Studi : Pendidikan Fisika
Alamat : Paccinongan Kab. Gowa

Dalam rangka penyusunan skripsi yang berjudul "**Penerapan Model Pembelajaran TSTS Berbantuan Lembar Kerja Berstruktur Untuk Mengurangi Miskonsepsi Peserta Didik Kelas VIII MTs Al Mubarak DDI Tobarakka Kab. Wajo Pada Materi Hukum Archimedes**".

Mahasiswa tersebut benar – benar telah mengadakan penelitian di Madrasah Tsanawiyah Al Mubarak DDI Tobarakka Kecamatan Pitumpanua Kabupaten Wajo Propinsi Sulawesi Selatan, dari tanggal 3 Nopember 2015 sampai dengan tanggal 17 Nopember 2015.

Demikian Surat Keterangan ini kami buat dengan sebcnarnya dan dapat dipergunakan sebagaimana mestinya.

Tobarakka, 19 Nopember 2015





KEMENTERIAN AGAMA
UNIVERSITAS ISLAM NEGERI ALAUDDIN MAKASSAR
FAKULTAS TARBIYAH DAN KEGURUAN

Kampus I Jl. Slt Alauddin No. 63 Makassar Tlp. (0411) 864924 Fax 864923
Kampus II Jl. Slt Alauddin No. 36 Samata Sungguminasa-Gowa Tlp. (0411) 424835 Fax 424836

SURAT KETERANGAN PENERBITAN ARTIKEL

NO. 71 JPF/ V/2016

Redaksi Jurnal Pendidikan Fisika (JPF) telah menerima artikel,

Judul : Penerapan Model Pembelajaran *Two Stay Two Stray* Berbantuan Lembar Kerja Berstruktur Untuk Mengurangi Miskonsepsi Hukum Archimedes Peserta Didik Kelas VIII MTs Al-Mubarak DDI Tobarakka Kab. Wajo

Penulis : Jurana

Pembimbing I : Drs. Muh. Yusuf Hidayat, M.Pd

Pembimbing II : A. Jusriana, S.Si., M.Pd

Menyatakan bahwa naskah tersebut telah diterima.

Demikian surat keterangan ini dibuat untuk melengkapi syarat ujian *komprensif*.

Makassar, Mei 2016

Dewan Redaksi.

Afi Umar Dani, S.Pd., M.PFis



KEMENTERIAN AGAMA R.I.
UNIVERSITAS ISLAM NEGERI (UIN) ALAUDDIN MAKASSAR
FAKULTAS TARBİYAH DAN KEGURUAN

Jl. Sultan Alauddin No. 36 Samata - Gowa Tlp./Fax. (0411) 882682 Kodepos 92114
Email : ftk_uinalauddin@yahoo.co.id

Nomor : 298/P.FIS/V/2015

Samata-Gowa, 12 Mei 2015

Hal : Permohonan Pengesahan Judul Skripsi
dan Penetapan Dosen Pembimbing

Kepada Yth.
Dekan Fakultas Tarbiyah dan Keguruan UIN Alauddin Makassar
Di -
tempat

Assalamu 'Alaikum Wr. Wb.

Saya yang bertandatangan di bawah ini:

Nama : **Jurana**
NIM : 20600112124
Semester : VI (Enam)
Fak./Jurusan : Tarbiyah dan Keguruan/Pendidikan Fisika

Dengan ini mengajukan judul skripsi untuk disahkan dan penetapan Dosen Pembimbing skripsi dengan judul:

"Penerapan Model Pembelajaran Two stay Stray Berbantuan Lembar Kerja Berstruktur dalam mengurangi Miskonsepsi Hukum Archimedes pada peserta didik Kelas VIII Mts Pondok Pesantren Al-Mubarak DDI Tobarakka Kab.Wajo "


Demikian permohonan ini saya ajukan, atas perhatian dan persetujuan Bapak, saya ucapkan terimakasih.

Wassalamu 'Alaikum Wr. Wb.

Diterima/disahkan oleh
Ketua Jurusan Pendidikan Fisika,


Dr. Muhammad Qaddafi, S.Si., M.Si.
NIP. 197608072005011004


Pemohon,



Jurana
NIM. 20600112124

Menyetujui
An. Dekan
Dekan Bidang Akademik,




Prof. Dr. H. Sabaruddin Garancang, M.A.
NIP. 195412211981031057

Pembimbing I : Drs. Muhammad Yusuf Hidayat, M.Pd.
Pembantu Pembimbing : A. Jusriana S.Si, M.Pd



Jurana, Lahir di Cendana Hitam Timur Kab. Luwu Timur pada tanggal 30 Maret 1992. Merupakan anak ke 4 dari 6 bersaudara hasil buah kasih dari pasangan Juddawi dan Heriah. Memulai pendidikan formal di SDN 182 Bakti Nusa lulus pada tahun 2005. Pada tahun yang sama, penulis melanjutkan pendidikan di

Sekolah Menengah SMPN 1 Tomoni Timur dan lulus pada tahun 2008, dan pada tahun yang sama pula penulis melanjutkan pendidikan di SMAN 1 Tomoni Timur lulus pada tahun 2011. Pada tahun 2012 barulah penulis melanjutkan pendidikan di Universitas Islam Negeri (UIN) Alauddin Makassar kejenjang S1 pada Jurusan Pendidikan Fisika Fakultas Tarbiyah dan Keguruan.

Masa pendidikannya dihabiskan dengan segudang prestasi akan tetapi tidak membuatnya puas dengan hal itu. Keinginan terbesar dalam hidupnya adalah membahagiakan dan membanggakan orang tua dengan melakukan yang terbaik hingga akhir hayatnya.