

**HUBUNGAN ANTARA KESIAPAN MENTAL DENGAN
MOTIVASI BELAJAR PADA MATA PELAJARAN
BIOLOGI PESERTA DIDIK SMA NEGERI 1
BAJENG BARAT KABUPATEN GOWA**



Skripsi

*Diajukan untuk Memenuhi Salah Satu Syarat Meraih Gelar
Sarjana Pendidikan (S.Pd.) Jurusan Pendidikan Biologi
Pada Fakultas Tarbiyah dan Keguruan
UIN Alauddin Makassar*

Oleh:

TRI SUTASMI NIRWAN
NIM: 20500112086

**FAKULTAS TARBIYAH DAN KEGURUAN
UIN ALAUDDIN MAKASSAR**

2016

PERNYATAAN KEASLIAN SKRIPSI


Mahasiswa yang bertanda tangan di bawah ini:

Nama : Tri Sutasmi Nirwan
NIM : 20500112086
Tempat/Tgl.Lahir : Ujung Pandang, 30 September 1994
Jurusan : Pendidikan Biologi
Fakultas : Tarbiyah dan Keguruan
Alamat : Jl. Paccerakkang Komp.YPPKG Blok K3 No.20 Daya
Judul : Hubungan Antara Kesiapan Mental Dengan Motivasi Belajar
Pada Mata Pelajaran Biologi Peserta Didik SMA Negeri 1
Bajeng Barat Kabupaten Gowa

Menyatakan dengan sesungguhnya dan penuh kesadaran bahwa skripsi ini benar adalah hasil karya sendiri. Jika dikemudian hari terbukti bahwa karya ini merupakan duplikat, tiruan, plagiat, atau dibuat orang lain, sebagian atau seluruhnya, maka skripsi dan gelar yang diperoleh karenanya batal demi hukum.

Samata-Gowa, 21 Maret 2016

Penyusun



Tri Sutasmi Nirwan
NIM: 20500112086

PERSETUJUAN PEMBIMBING

Pembimbing penulisan skripsi saudari **Tri Sutasmi Nirwan**, NIM: **20500112086**, Mahasiswa Jurusan Pendidikan Biologi pada Fakultas Tarbiyah dan Keguruan UIN Alauddin Makassar, setelah dengan seksama meneliti dan mengoreksi skripsi yang bersangkutan dengan judul **"Hubungan Antara Kesiapan Mental Dengan Motivasi Belajar Pada Mata Pelajaran Biologi Peserta Didik SMA Negeri 1 Bajeng Barat Kabupaten Gowa"**, memandang bahwa skripsi tersebut telah memenuhi syarat-syarat ilmiah dan dapat disetujui untuk diajukan ke sidang munaqasyah.

Dengan persetujuan ini diberikan untuk proses selanjutnya.


Samata-Gowa, 21 Maret 2016

Pembimbing I



Muh. Rapi, S.Ag., M.Pd.
NIP. 19730302 200212 1 002

Pembimbing II



Muchlisah, S.PSi., M.A.
NIP.19851119 201101 2 018

PENGESAHAN SKRIPSI

Skripsi yang berjudul “Hubungan Antara Kesiapan Mental Dengan Motivasi Belajar Pada Mata Pelajaran Biologi Peserta Didik SMA Negeri 1 Bajeng Barat Kabupaten Gowa”, yang disusun oleh saudari Tri Sutasmi Nirwan, NIM: 20500112086, mahasiswa Jurusan Pendidikan Biologi pada Fakultas Tarbiyah dan Keguruan UIN Alauddin Makassar, telah diuji dan dipertahankan dalam sidang Munaqasyah yang diselenggarakan pada hari **Senin**, tanggal **28 Maret 2016**, bertepatan dengan **19 Jumadil Akhir 1437 H**, dan dinyatakan telah dapat diterima sebagai salah satu syarat untuk memperoleh gelar Sarjana Pendidikan, Jurusan Pendidikan Biologi dengan beberapa perbaikan.

Samata - Gowa, 28 Maret 2016 M
19 Jumadil Akhir 1437 H

DEWAN PENGUJI

(Sesuai SK Dekan No. 907 Tertanggal 28 Maret 2016)

- | | | |
|------------------|--|---------|
| 1. Ketua | : Jamilah, S.Si., M.Si. | (.....) |
| 2. Sekretaris | : Ridwan Idris, S.Ag., M.Pd. | (.....) |
| 3. Munaqisy I | : Dr. Andi Maulana, M.Si. | (.....) |
| 4. Munaqisy II | : Dr. Hj. Ulfiani Rahman, S.Ag., M.Si. | (.....) |
| 5. Pembimbing I | : H. Muh. Rapi, S.Ag., M.Pd. | (.....) |
| 6. Pembimbing II | : Muchlisah, S.Psi., M.A. | (.....) |

Diketahui Oleh:

Dekan Fakultas Tarbiyah dan Keguruan
UIN Alauddin Makassar



amri
Dr. Muhammad Amri, Lc., M.Ag.
NIP. 19730120 200312 1 001

KATA PENGANTAR



Alhamdulillahirabbil'alamin segala puji hanya milik Allah SWT skripsi ini dapat terselesaikan walaupun dalam bentuk yang sederhana. Pernyataan rasa syukur kepada sang Khalik atas hidayah-Nya yang diberikan kepada penulis sehingga dapat menyelesaikan skripsi ini yang berjudul **“Hubungan Antara Kesiapan Mental Dengan Motivasi Belajar Pada Mata Pelajaran Biologi Peserta Didik SMA Negeri 1 Bajeng Barat Kabupaten Gowa”**.

Penulis panjatkan salawat dan salam semoga tetap tercurahkan kepada junjungan kita umat manusia Nabi Muhammad SAW sebagai suri teladan yang merupakan sumber inspirasi dan motivasi dalam berbagai aspek kehidupan setiap insane termasuk penulis, amin.

Penulis menyadari sepenuhnya bahwa dalam menyelesaikan skripsi ini tidak akan terselesaikan tanpa bantuan bimbingan dan dukungan dari berbagai pihak, tulisan ini tidak dapat terselesaikan sebagaimana mestinya. Melalui tulisan ini, penulis menyampaikan ucapan terima kasih yang tulus, teristimewa kepada kedua orang tua tercinta, Ibunda Sutati Sa'ban Miru dan Ayahanda Muh. Nirwan serta segenap keluarga besar kedua belah pihak yang telah mengasuh, membimbing dan membiayai penulis selama dalam pendidikan hingga selesainya skripsi ini, kepada beliau penulis senantiasa memanjatkan doa semoga Allah SWT mengasihi dan mengampuni dosanya. Ucapan terima kasih pula penulis patut menyampaikan kepada:

1. Prof. Dr Musafir Pababbari, M.Si., selaku rektor UIN Alauddin Makassar beserta wakil Rektor I, II dan III.
2. Dr. H. Muhammad Amri, Lc., M.Ag., selaku Dekan Fakultas Tarbiyah dan Keguruan, Dr. H. Syaharuddin, M.Pd. (Wakil Dekan I), Dr. Misykat Malik Ibrahim, M.Si. (Wakil Dekan II), dan Dr. Muljono Damopolii, M.Ag. (Wakil Dekan III).
3. Jamilah, S.Si., M.Si. dan Muh. Rapi, S.Ag., M.Pd. selaku Ketua dan Sekertaris Jurusan Pendidikan Biologi UIN Alauddin Makassar.
4. Muh. Rapi, S.Ag., M.Pd. dan Muchlisah, S.Psi., M.A. selaku Pembimbing I dan Pembimbing II yang telah memberi arahan, pengetahuan baru dan koreksi dalam penyusunan skripsi ini, serta membimbing penulis sampai taraf penyelesaian.
5. Dr. Ulfiani Rahman, S.Ag., M.Si., dan Eka Damayanti, S.Psi., M.A. selaku validator yang telah memberi arahan dan koreksi terhadap instrumen penelitian.
6. Para Dosen, karyawan dan karyawan Fakultas Tarbiyah Dan Keguruan yang secara konkrit memberikan bantuannya baik langsung maupun tak langsung.
7. Para Staf Jurusan Pendidikan Biologi UIN Alauddin Makassar yang telah membantu dan mengarahkan penulis dalam menyelesaikan berkas.
8. Siswa-siswi SMA Negeri 1 Bajeng Barat Kabupaten Gowa khususnya kelas XI sampai X5, kelas XI IPA 1 dan 2, kelas XII IPA 1 dan 2 yang telah mendukung penulis dalam melaksanakan penelitian serta Asnir Andriani Usman, S.Pd. selaku Guru Biologi SMAN 1 Bajeng Barat yang membantu penulis dalam melaksanakan penelitian.

9. Saudaraku tercinta Desy Nirwana Suciati, Ahmad Bashir Nirwan, dan Masita Yustika Nirwan yang telah memberikan dorongan dan selalu memberikan semangat sehingga penulis dapat menyelesaikan skripsi ini.
10. Teman-teman Jurusan Pendidikan Biologi Angkatan 2012 terutama Bio 5,6 (VII2US) yang selalu memberikan motivasi dan semangat kepada penulis baik dalam keadaan suka maupun duka serta teman terdekatku dari semester satu Rahmiyanti Amir dan Riski Seprida yang telah berperan aktif dalam memberikan masukan, nasihat, serta motivasi sehingga penulis bersemangat menyelesaikan skripsi.
11. Teman setiaku mulai dari memasukkan judul hingga tahap penyusunan skripsi Hastin Indrawati dan Muh. Arfah yang selalu memberikan motivasi, informasi terkait penyusunan skripsi dan tak pernah bosan mendengarkan keluhan penulis tentang sulitnya ini dan itu, serta sahabat skripsi Astina Hasrida, Herman Fajar, Sitti Ariyanti Ali yang telah memberikan semangat dan dorongan untuk terus melangkah terutama Ismayanti dan Nirwana yang tidak pernah bosan bersama dalam hal menunggu baik pembimbing maupun penguji kompren dan memberikan nasihat bijak dikala semangat penulis mulai goyah.
12. Teman seperjuangan KKN Profesi Syahrul Ramadana, Pachriatul Falaq, Nur Diana, Mulyani Azis yang telah memberikan motivasi pada penulis serta Alim Irsan dan Rahmiwari K. yang ikut memberikan semangat pada penulis.
13. Teman seperjuangan skripsiku Nurul Fitri yang telah banyak membantu penulis terutama dalam pengolahan data menggunakan SPSS, Endang Rosadi yang senantiasa bersama terutama saat ujian kompren, hingga memberikan informasi

terkait penyelesaian skripsi, dan Sunarto yang selalu meluangkan waktunya membantu penulis dalam penyusunan skripsi.

14. Teman-teman KKN Profesi UIN Alauddin Makassar Angkatan ke-6 khususnya yang mengabdikan pada Desa Gentungang Kecamatan Bajeng Barat Kabupaten Gowa yang telah memberikan semangat hidup dan persaudaraan yang telah terjalin begitu erat terutama Eka Sulastri yang telah banyak membantu penulis dalam melaksanakan penelitian serta memberikan hiburan dikala jenuh mulai melanda penulis.
15. Bapak Posko KKNP Angkatan 6 Desa Gentungang Hanafi Bogge dan kak Hamsinah, S.Pd., M.Pd., yang berperan aktif memberikan motivasi pada penulis.
16. Semua pihak yang tidak dapat penulis sebutkan satu per satu yang telah banyak memberikan sumbangsih kepada penulis selama kuliah hingga penulisan skripsi ini.

Segala bantuan yang telah disumbangkan tidak dapat penulis balas. Hanya Allah SWT jualah yang dapat membalas sesuai dengan amal bakti Bapak, Ibu, Saudara (i) dengan pahala yang berlipat ganda. Akhirnya, semoga skripsi ini bermanfaat bagi pembaca. Amin

Makassar, Maret 2016

Penyusun

DAFTAR ISI

HALAMAN JUDUL	i
PERNYATAAN KEASLIAN SKRIPSI	ii
PERSETUJUAN PEMBIMBING	iii
PENGESAHAN SKRIPSI	iv
KATA PENGANTAR	v
DAFTAR ISI	ix
DAFTAR TABEL	xi
ABSTRAK	xii
BAB I PENDAHULUAN	1
A. Latar Belakang Masalah	1
B. Rumusan Masalah	5
C. Tujuan Penelitian	6
D. Manfaat Penelitian	6
BAB II TINJAUAN TEORITIS	7
A. 1. Kesiapan Mental	7
1.1. Pengertian Kesiapan Mental	7
1.2. Perkembangan Mental	7
1.3. Peranan Pembawaan dan Lingkungan	8
1.4. Gangguan Kepribadian	10
2. Motivasi Belajar	11
2.1. Pengertian Motivasi Belajar	11
2.2. Prinsip Motivasi	14
2.3. Jenis-Jenis Motivasi	18
2.4. Strategi Motivasi	19
2.5. Fungsi dan Peranan Motivasi Dalam Belajar	21
B. Kajian Pustaka	23
C. Hipotesis	25
BAB III METODOLOGI PENELITIAN	26
A. Jenis dan Lokasi Penelitian	26
1. Jenis Penelitian	26
2. Lokasi Penelitian	26
B. Populasi dan Sampel	26

1. Populasi	26
2. Sampel	27
C. Definisi Operasional	28
D. Instrumen Penelitian	29
E. Validitas dan Reliabilitas	32
1. Validitas	32
2. Reliabilitas	33
F. Prosedur Penelitian	35
G. Teknik Analisis Data	36
BAB IV HASIL PENELITIAN DAN PEMBAHASAN	42
A. Hasil Penelitian	42
B. Pembahasan	55
BAB V PENUTUP	58
A. Kesimpulan	58
B. Implikasi Penelitian	58
DAFTAR PUSTAKA	60
LAMPIRAN-LAMPIRAN	
DOKUMENTASI PENGISIAN ANGKET	
PERSURATAN	
DAFTAR RIWAYAT HIDUP	

DAFTAR TABEL

Tabel 3.1	Jumlah Populasi Peserta Didik SMA Negeri 1 Bajeng Barat Kabupaten Gowa	27
Tabel 3.2	Jumlah Sampel Peserta Didik SMA Negeri 1 Bajeng Barat Kabupaten Gowa	28
Tabel 3.3	Kisi-kisi Instrumen Skala Kesiapan Mental	30
Tabel 3.4	Kisi-kisi Instrumen Skala Motivasi Belajar	31
Tabel 3.5	Interpretasi Koefisien Korelasi Nilai r	41
Tabel 4.1	Distribusi Frekuensi Kesiapan Mental Peserta Didik SMA Negeri 1 Bajeng Barat	43
Tabel 4.2	Penolong untuk Menghitung Nilai Mean dan Nilai Standar Deviasi	44
Tabel 4.3	Kategori Kesiapan Mental Peserta Didik SMA Negeri 1 Bajeng Barat	46
Tabel 4.4	Distribusi Frekuensi Motivasi Belajar Peserta Didik SMA Negeri 1 Bajeng Barat	48
Tabel 4.5	Penolong untuk Menghitung Nilai Mean dan Nilai Standar Deviasi	48
Tabel 4.6	Kategori Motivasi Belajar Peserta Didik SMA Negeri 1 Bajeng Barat	50
Tabel 4.7	Hasil Uji Normalitas	51
Tabel 4.8	Hasil Uji Linearitas	52
Tabel 4.9	Interpretasi Koefisien Korelasi Nilai r	53

ABSTRAK

Nama : Tri Sutasmi Nirwan
Nim : 20500112086
Jurusan : Pendidikan Biologi
Fakultas : Tarbiyah dan Keguruan
Judul : Hubungan antara Kesiapan Mental dengan Motivasi Belajar Pada Mata Pelajaran Biologi Peserta Didik SMA Negeri 1 Bajeng Barat Kabupaten Gowa.

Skripsi ini membahas tentang Hubungan antara Kesiapan Mental dengan Motivasi Belajar Pada Mata Pelajaran Biologi Peserta Didik SMA Negeri 1 Bajeng Barat Kabupaten Gowa. Penelitian ini bertujuan untuk mengetahui kesiapan mental peserta didik mengikuti mata pelajaran Biologi SMA Negeri 1 Bajeng Barat Kabupaten Gowa, mengetahui motivasi belajar peserta didik pada mata pelajaran Biologi di SMA Negeri 1 Bajeng Barat Kabupaten Gowa, dan untuk mengetahui hubungan antara kesiapan mental dengan motivasi belajar pada mata pelajaran Biologi peserta didik SMA Negeri 1 Bajeng Barat Kabupaten Gowa.

Jenis penelitian ini adalah korelasional. Populasi dalam penelitian ini adalah seluruh siswa kelas X, kelas XI IPA 1, kelas XI IPA 2, kelas XII IPA 1, dan kelas XII IPA 2 SMA Negeri 1 Bajeng Barat Kabupaten Gowa yang berjumlah 446 orang sedangkan sampelnya adalah 156 orang. Instrumen yang digunakan dalam penelitian ini adalah skala psikologi kesiapan mental dan skala motivasi belajar. Teknik analisis yang digunakan adalah analisis statistika deskriptif dan analisis statistika inferensial.

Berdasarkan hasil analisis statistika deskriptif, kesiapan mental diperoleh nilai rata-rata 79,69 berada pada kategori sedang dari nilai ideal 100 diperoleh nilai terendah 64, nilai tertinggi 90 dengan presentase 69,87%. Untuk motivasi belajar diperoleh nilai rata-rata 101,07 berada pada kategori sedang dari nilai ideal 100 diperoleh nilai terendah 78, nilai tertinggi 122 dengan presentase 69,23%. Jadi, dapat disimpulkan bahwa $f_{hitung} > f_{tabel}$ yakni $8,612 > 3,90$, maka H_0 ditolak dan H_a diterima yang berarti terdapat hubungan antara Kesiapan Mental dengan Motivasi Belajar pada mata pelajaran Biologi peserta didik SMA Negeri 1 Bajeng Barat Kabupaten Gowa.

BAB I

PENDAHULUAN

A. Latar Belakang Masalah

Biologi merupakan salah satu cabang ilmu pengetahuan alam yang menekankan pemberian pengetahuan kepada peserta didik secara alamiah. Peserta didik harus mampu menghubungkan apa yang dipelajari dengan manfaat pengetahuan itu sendiri. Perkembangan ini semakin pesat karena didorong oleh teknologi baru yang semakin canggih sehingga memudahkan manusia dalam merancang dan menganalisis hasil-hasil penelitian. Perkembangan ilmu ini tentunya berakibat terhadap perkembangan Biologi sebagai ilmu.

Biologi sebagai ilmu berkembang mulai dari saat Biologi dikenal dengan ilmu yang mempelajari makhluk hidup yang tema pokoknya adalah ciri-ciri dan klasifikasi makhluk hidup sampai pada tingkat yang lebih detail yaitu ketika Biologi dikenal sebagai ilmu yang menggunakan metodologi yang konsentrasinya pada tingkat sel dan molekuler bahkan pada perkembangan terbaru Biologi dikenal sebagai ilmu yang menggunakan pendekatan sains, teknologi, masyarakat, dan lingkungan. Untuk keberhasilan pendidikan juga harus memperhatikan hal-hal yang terjadi di lapangan terkait motivasi belajar.

Penyelenggaraan pendidikan di Indonesia saat ini didasarkan kepada Undang-Undang Republik Indonesia Nomor 20 Tahun 2003 tentang Sistem Pendidikan Nasional. Dalam Undang-Undang ini diutarakan bahwa Pendidikan Nasional berfungsi untuk mengembangkan kemampuan dan membentuk watak serta peradaban bangsa yang bermartabat dalam rangka mencerdaskan kehidupan bangsa, sehingga bertujuan untuk mengembangkan potensi peserta didik agar menjadi manusia yang beriman dan bertaqwa kepada Tuhan Yang Maha Esa, berakhlak mulia, sehat, berilmu, cakap,

kreatif, mandiri, dan sehingga menjadi warga negara yang demokratis dan bertanggungjawab.¹

Seorang pendidik mempersiapkan materi sesuai kurikulum, silabus dan rencana pembelajaran, kemudian pendidik mengatur cara menyampaikan materi tersebut, apakah disampaikan dalam bentuk tim atau secara perorangan saja, bagaimana cara pendidik memotivasi peserta didik agar ikut berpartisipasi dalam proses pembelajaran, dan bagaimana cara pendidik bisa mengelola kelas sehingga pelajaran bisa berjalan dengan baik. Motivasi belajar adalah memberikan dorongan kepada siswa agar menimbulkan kegiatan belajar.²

Pendidik harus mampu memberikan pengajaran yang baik terhadap peserta didiknya dengan tidak monoton menggunakan satu jenis metode pembelajaran saja. Sebab rendahnya mutu pendidikan adalah penggunaan metode pembelajaran yang kurang tepat, alat evaluasi yang kurang baik ataupun materi yang diberikan kurang sesuai dengan tingkat berfikir peserta didik. Perbedaan kemampuan berpikir peserta didik menjadi pembanding tingkat kecerdasan yang dimiliki sehingga peserta didik yang di bawah rata-rata cenderung kurang aktif dalam hal memberikan umpan balik kepada pendidik saat mengajar. Bukan hanya di sekolah saja peserta didik mengalami kesulitan, di lingkungan tempat tinggal pun terdapat kesulitan yang menjadikan masalah hidup peserta didik. Misalkan saja masalah ekonomi yang tidak stabil, kurangnya fasilitas belajar, serta kerasnya didikan orang tua.³

¹Republik Indonesia, Undang-Undang Dasar RI Nomor 20 Tahun 2003 tentang Sistem Pendidikan Nasional.

²Fredy Leiwakabessy, *Modul Model-Model Pembelajaran Inovatif* (Cet.I; Maluku: Universitas Pattimura Press, 2009), h.3.

³Sunardi, *Ortopedagogik Tunalaras I* (Cet.II; Bandung: Departemen Pendidikan dan Kebudayaan, 1997), h.2.

Hal ini mampu menjadi pemicu munculnya masalah-masalah psikologis peserta didik dalam menghadapi kegagalan, sehingga mereka menderita gejala-gejala yang mengganggu, bahkan kadang-kadang membahayakan terutama dalam hal menanggapi pembelajaran di sekolah. Banyaknya masalah-masalah yang dihadapi seseorang mampu memicu gangguan mental yang tidak akan menjamin seseorang tersebut dapat berkomunikasi dengan baik kepada orang lain. Begitupun saat yang bersangkutan sedang menempuh proses belajar mengajar. Segala bentuk penyesuaian diri harus dilakukan guna menyeimbangkan antara masalah yang dihadapi dengan situasi yang sedang berlangsung agar tidak terjadi kegoncangan dalam dirinya. Apabila konflik-konflik tersebut tidak dapat teratasi dengan baik maka dalam perkembangannya dapat membawa dampak negatif terutama terhadap pematangan karakter remaja dan tidak jarang memicu terjadinya gangguan mental.

Gangguan mental merupakan perilaku terkait dengan stres atau kelainan mental yang tidak dianggap sebagai bagian dari perkembangan normal manusia. Untuk itu diperlukan kesiapan seseorang untuk menghadapi segala persoalan hidup. Kesiapan Mental adalah keseluruhan kondisi seseorang yang membuatnya siap untuk memberikan respon terhadap sesuatu yang berhubungan dengan batin dan karakter seseorang tetapi tidak bersifat jasmani.

Sebagaimana Allah berfirman dalam Q.S Al-A'raf/7: 179.

... لَهُمْ قُلُوبٌ لَا يَفْقَهُونَ بِهَا ... (١٧٩)

Terjemahan:

“Mereka mempunyai hati tetapi tidak digunakan untuk memahami.”⁴

⁴Departemen Agama RI, Al-Jumanatul ‘Ali (Bandung: CV Penerbit J-Art, 2007), h. 174.

Maksud dari potongan ayat di atas adalah terlihat bahwa hati merupakan wadah dari pengajaran, keimanan yang menampung hal-hal yang disadari oleh pemiliknya. Keimanan dan petunjuk Allah sangat jelas tetapi bila mereka tidak memanfaatkannya maka mereka seperti orang yang tidak mengetahui atau tidak menyadari bahwa mereka memiliki potensi untuk bahagia. Apapun yang menjadi kesulitan dalam hidupnya akan mudah dilalui dengan memperbanyak berserah diri pada-Nya.

Begitupun bagi seorang peserta didik yang diwajibkan untuk terus belajar. Allah berfirman dalam O.S Al-Mujadilah/58: 11.

... يَرْفَعُ اللَّهُ الَّذِينَ آمَنُوا مِنْكُمْ وَأُوتُوا الَّذِينَ الْعِلْمَ دَرَجَاتٍ... (١١)

Terjemahan:

“Allah akan meninggikan orang-orang yang beriman di antaramu dan orang-orang yang diberi ilmu pengetahuan beberapa derajat.”⁵

Ayat di atas menjelaskan bahwa setiap orang yang senantiasa beriman dan berilmu maka Allah akan mengangkat derajat dirinya di mata orang lain. Jadi bagi peserta didik diwajibkan untuk terus belajar demi meraih ilmu guna memberi manfaat bagi dirinya sendiri.

Munculnya masalah kurangnya motivasi belajar peserta didik pada mata pelajaran Biologi di SMA Negeri 1 Bajeng Barat Kabupaten Gowa disebabkan tenaga pendidik untuk mata pelajaran Biologi jarang masuk mengajar khususnya pada kelas X. Selain itu, kurangnya tenaga pendidik bidang studi Biologi di SMA tersebut, sehingga Guru Biologi yang bukan ditempatkan pada kelasnya diminta untuk masuk mengajar. Namun jadwal yang diberikan tidak bisa dijalankan karena Guru tersebut sedang menempuh pendidikan tingkat lanjut.

⁵Departemen Agama RI, Al-Jumanatul ‘Ali (Bandung: CV Penerbit J-Art, 2007), h. 543.

Pentingnya memberikan motivasi belajar kepada peserta didik agar mendorong minat peserta didik untuk terus belajar dan perkembangan hasil pekerjaan peserta didik dapat dijadikan masukan untuk memperbaiki cara atau metode pembelajaran yang digunakan oleh pendidik saat proses belajar mengajar berlangsung. Disamping itu, dengan melakukan analisis terhadap pekerjaan siswa, guru dapat lebih mengenal karakter peserta didiknya. Masalah-masalah yang dihadapi peserta didik akan memberikan beban pikir, sehingga tidak sedikit mengalami gangguan mental terhadap peningkatan prestasi belajar. Menurut penelitian sebelumnya yang dilakukan oleh Ching-Huei Chen dengan judul *The Relationship between Cognitive and Motivational Variables in a Supportive Online Learning System for Secondary Physical Education*, hasil penelitiannya menyimpulkan bahwa ada hubungan positif antara kognitif dengan motivasi dimana besar korelasi (r) sebesar 0,3 dengan nilai signifikan sebesar 0,000 ($p < 0,005$). Berdasarkan latar belakang di atas, maka diadakan penelitian dengan judul “*Hubungan antara Kesiapan Mental dengan Motivasi Belajar Pada Mata Pelajaran Biologi Peserta Didik SMA Negeri 1 Bajeng Barat Kabupaten Gowa*”

B. Rumusan Masalah

Berdasarkan latar belakang di atas, rumusan masalah pada penelitian ini adalah :

1. Bagaimana kesiapan mental peserta didik mengikuti mata pelajaran Biologi SMA Negeri 1 Bajeng Barat Kabupaten Gowa?
2. Bagaimana motivasi belajar peserta didik pada mata pelajaran Biologi SMA Negeri 1 Bajeng Barat Kabupaten Gowa?

3. Apakah ada hubungan antara kesiapan mental dengan motivasi belajar pada mata pelajaran Biologi peserta didik SMA Negeri 1 Bajeng Barat Kabupaten Gowa?

C. Tujuan Penelitian

Tujuan penelitian ini adalah untuk:

1. Mengetahui kesiapan mental peserta didik mengikuti mata pelajaran Biologi SMA Negeri 1 Bajeng Barat Kabupaten Gowa.
2. Mengetahui motivasi belajar peserta didik pada mata pelajaran Biologi SMA Negeri 1 Bajeng Barat Kabupaten Gowa.
3. Mengetahui hubungan antara kesiapan mental dengan motivasi belajar pada mata pelajaran Biologi peserta didik SMA Negeri 1 Bajeng Barat Kabupaten Gowa.

D. Manfaat Penelitian

Manfaat yang diharapkan dari hasil penelitian ini, sebagai berikut :

1. Manfaat teoritis

Penelitian ini diharapkan dapat memberikan manfaat secara teoritis, sekurang-kurangnya dapat berguna sebagai sumbangan pemikiran bagi dunia pendidikan

2. Manfaat praktis

Hasil penelitian ini secara praktis diharapkan dapat menyumbangkan pemikiran terhadap pemecahan masalah yang berkaitan dengan masalah motivasi belajar pada peserta didik.

BAB II

TINJAUAN TEORITIS

A. 1. Kesiapan Mental

1.1. Pengertian Kesiapan Mental

Menurut Gulo (dikutip oleh Salamah 2006, 2-3) kesiapan mental yaitu suatu titik kematangan psikis untuk menerima dan mempraktekkan tingkah laku tertentu. Dipertegas oleh Good kesiapan mental dan sebagai sesuatu kemauan/keinginan tertentu yang tergantung pada tingkat kematangan, pengalaman, dan emosi. Kesiapan menunjukkan pengetahuan, keterampilan dan sikap yang dimiliki seseorang dalam kaitannya dengan keadaan berikutnya yang akan dicapai oleh seseorang. Kesiapan mental pada aspek afektif, aspek kognitif, dan aspek psikomotorik. Indikator-indikator yang digunakan adalah (1) mempunyai pertimbangan yang logis, (2) mempunyai kemauan dan kemampuan untuk bekerja sama, (3) mempunyai keberanian untuk bertanggungjawab, (4) mempunyai kemampuan untuk menyesuaikan diri, (5) selalu berusaha untuk mendapatkan kemajuan, dan (6) mampu mengendalikan emosi.

1.2. Perkembangan Mental

Para remaja di sekolah dengan cepat menemukan bahwa dia adalah termasuk belajar, rata-rata atau yang lambat dibandingkan dengan teman-teman lainnya. Di kebanyakan sekolah bobot penilaian lebih ditekankan pada prestasi intelektual yang memungkinkan seseorang untuk mempelajari tugas-tugas akademis daripada semua aspek kehidupan dan kepribadian anak. Di sekolah-sekolah yang biasa para remaja menggunakan dan menguji kekuatan-kekuatan mentalnya dalam situasi kompetisi yang tinggi, dimana pengujian terakhir daripada nilai seorang siswa adalah

kemampuannya untuk mencerna dan menguraikan kembali informasi-informasi yang bersifat akademis, misalnya dalam karangan-karangan yang sifatnya orisinal.⁶

Johanes Pap (dikutip oleh Rohmalina Wahab dalam bukunya Psikologi Belajar 2015, 151-152) menyatakan kecerdasan emosional mencakup pengendalian diri, semangat, dan ketekunan, serta kemampuan untuk memotivasi diri sendiri dan bertahan menghadapi frustrasi, kesanggupan untuk mengendalikan dorongan hati dan emosi, tidak melebih-lebihkan kesenangan, mengatur suasana hati dan menjaga agar beban stress tidak melumpuhkan kemampuan berpikir, untuk membaca perasaan terdalam orang lain (empati) dan berdoa, untuk memelihara hubungan dengan sebaik-baiknya, kemampuan untuk menyelesaikan konflik, serta untuk memimpin. Kemampuan mengelola emosi merupakan kemampuan seseorang untuk mengendalikan perasaannya sendiri sehingga tidak meledak dan akhirnya dapat mempengaruhi perilakunya secara wajar.

1.3. Peranan Pembawaan dan Lingkungan

Pengaruh lingkungan terhadap IQ dapat kita ketahui bukti-buktinya dalam anak-anak angkat, oleh karena orang tua angkat mereka biasanya menyediakan lingkungan sebaik-baiknya. Dari penelitian Skodak dan Skeels mengenai hal ini nampak, bahwa anak-anak rata-rata memperlihatkan taraf intelektual yang lebih tinggi, bila dibandingkan dengan hasil-hasil ramalan dari taraf intelektual, pendidikan dan sosial-ekonomis orang tua mereka yang sesungguhnya. Hal ini merupakan petunjuk, bahwa lingkungan yang lebih menguntungkan meningkatkan pertumbuhan intelektual. Tapi penelitian Skodak dan Skeels juga menunjukkan bahwa tak ada hubungan yang seragam antara lingkungan dengan skor test mental anak-anak. Dalam

⁶Dadang Sulaeman, *Psikologi Remaja* (Cet.I; Bandung: Mandar Maju, 1995), h.39.

praktek, korelasi antara skor test mental anak-anak dengan taraf pendidikan ibu dan ayah angkatnya adalah nol. Berbagai macam test memperlihatkan, bahwa korelasi antara skor test anak-anak dengan tingkat pendidikan ibu angkatnya bergerak antara .03 - .10, sedangkan korelasi dengan taraf pendidikan ayah angkatnya bergerak antara .00 - .06. pada pihak lain, bila anak-anak angkat telah mencapai usia rata-rata 13 ½ tahun, memperlihatkan korelasi sebagai berikut:

- Skor test mental anak angkat dengan skor test mental yang diperoleh ibu kandungnya adalah: .38 dan .42.
- Test mental anak-anak angkat dengan status pendidikan ibu kandungnya adalah: .31 dan .32.⁷

Francis Galton membuktikan bahwa dua orang anak kembar identik, jika dididik dan dibesarkan dalam keluarga dengan lingkungan yang berbeda, akan mengembangkan sifat-sifat yang juga berbeda. Makin besar perbedaan lingkungannya, makin besar pula perbedaan sifat kedua anak kembar itu. Jadi, pengaruh lingkungan cukup besar pada kedua anak itu. Di sisi lain, seseorang dengan taraf kecerdasan yang tergolong terbelakang, jika diberi didikan yang sistematis untuk menguasai pelajaran-pelajaran sekolah menengah, tidak akan menunjukkan kemajuan yang berarti sampai masa percobaan itu usai. Jadi, terbukti bahwa lingkungan boleh berpengaruh terhadap perkembangan inteligensi seseorang, tetapi dalam batas-batas bawaan yang ada.⁸

⁷Dadang Sulaeman, *Psikologi Remaja* (Cet.I; Bandung: Mandar Maju, 1995), h.43-44.

⁸Sarlito W.Sarwono, *Pengantar Psikologi Umum* (Cet.VI; Jakarta: Rajawali Pers, 2014), h.168-169.

1.4. Gangguan Kepribadian

Menurut Lailatul Fitriyah dan Mohammad Jauhar (2004, 264-265), manusia hidup tidak semuanya normal, tetapi ada juga yang terkena gangguan kepribadian. Gangguan kepribadian digolongkan menjadi tiga kelompok, yaitu:

a. Kelompok A (Odd/Eccentric Cluster)

Gangguan kepribadian yang ditandai perilaku aneh dan eksentrik, terdiri dari gangguan kepribadian paranoid, schizoid, dan schizotypal. Individu dalam kelompok ini sering memiliki kesulitan dalam berhubungan dengan orang lain, atau mereka menunjukkan sedikit atau tidak adanya minat dalam mengembangkan hubungan sosial.

b. Kelompok B (Dramatic/Erratic Cluster)

Kelompok gangguan ini mencakup gangguan kepribadian antisosial, borderline, histrionik, dan narsistik. Individu dalam kelompok ini menampilkan perilaku yang dramatis atau berlebih-lebihan, tidak dapat diramalkan, terpusat diri, emosional dan eratik (tidak menentu atau aneh). Orang-orang dalam kelompok ini memiliki kesulitan dalam membentuk dan membina hubungan.

c. Kelompok C (Anxious/Fearful Cluster)

Kelompok gangguan ini terdiri dari gangguan kepribadian avoidant, dependent, dan obsessive compulsive. Meskipun ciri dari masing-masing gangguan ini berbeda, namun gangguan ini sama-sama memiliki komponen rasa cemas dan ketakutan. Penyebab yang memungkinkan adanya gangguan kelompok ini adalah hubungan antara orang tua dan anak.

Emosi juga sangat memegang peranan penting dalam kehidupan individu, sehingga akan memberi warna kepada kepribadian, aktivitas serta penampilannya dan

juga akan memengaruhi kesejahteraan dan kesehatan mentalnya. Agar kesejahteraan dan kesehatan mental ini tetap terjaga, maka individu perlu melakukan beberapa usaha untuk memelihara emosi-emosinya. Emosi berpengaruh besar pada kualitas dan kuantitas. Emosi yang positif dapat mempercepat proses belajar dan mencapai hasil belajar yang lebih baik, sebaliknya emosi yang negatif dapat memperlambat belajar atau bahkan menghentikannya sama sekali. Oleh karena itu, pembelajaran yang berhasil haruslah dimulai dengan penciptaan emosi positif pada diri pembelajar. Untuk menciptakan emosi positif pada diri siswa dapat dilakukan dengan berbagai cara, di antaranya adalah dengan menciptakan lingkungan belajar yang menyenangkan dan dengan penciptaan kegembiraan belajar. Remaja yang emosinya tidak stabil akan menghambat kelancaran belajarnya di sekolah. Emosi yang baik adalah yang stabil, artinya sikap suasana hati dan perasaannya wajar-wajar saja, tidak berlebihan dan juga tidak terlalu merendah atau menekan perasaan sendiri.⁹

2. Motivasi Belajar

2.1. Pengertian Motivasi Belajar

Motivasi belajar adalah dorongan internal dan eksternal pada peserta didik yang sedang belajar untuk mengadakan perubahan perilaku. Motivasi belajar adalah proses yang memberi semangat belajar, arah, dan kegigihan perilaku. Artinya, perilaku yang termotivasi adalah perilaku yang penuh energi, terarah dan bertahan lama. Belajar merupakan perubahan tingkah laku secara relatif permanen dan secara potensial terjadi sebagai hasil dari praktik penguatan (motivasi) yang dilandasi tujuan tertentu. Korelasi ini menguatkan urgensi motivasi belajar.¹⁰

⁹Rohmalina Wahab, *Psikologi Belajar* (Cet.I; Jakarta: Raja Grafindo Persada, 2015), h. 166-166.

¹⁰Agus Suprijono, *Cooperative Learning* (Cet.VII; Yogyakarta: Pustaka Pelajar, 2012), h.163.

Menurut Winkel yang dikutip oleh Ely Manizar dalam bukunya Pengantar Psikologi Pendidikan, bahwa motivasi adalah motif yang sudah menjadi aktif pada saat tertentu, sedang motif adalah daya penggerak dalam diri seseorang individu untuk melakukan kegiatan tertentu demi mencapai suatu tujuan tertentu. Dengan demikian, motif merupakan dorongan untuk berperilaku sedangkan motivasi mengarahkan. Motivasi adalah dorongan atau usaha untuk mewujudkan perbuatan dalam bentuk aktivitas untuk mencapai kebutuhan atau tujuan tertentu. Untuk menggerakkan motivasi dari dalam diri, maka harus ada alasan tertentu yang merangsang perbuatan tersebut. Jadi alasan yang kuatlah yang dapat memotivasi untuk giat belajar. Sebaliknya aktivitas yang tidak didasari motivasi yang kuat, akan menimbulkan ketidakseriusan dan perhatian tidak optimal sehingga menimbulkan dorongan untuk mengalihkan aktivitas tersebut ke aktivitas yang lain. Dalam aktivitas belajar ketiga komponen minat, perhatian dan motivasi merupakan faktor-faktor yang mempengaruhi dalam kesiapan belajar, jika ketiga komponen tersebut tidak optimal, maka akan mengalami kesulitan melakukan konsentrasi belajar.¹¹

Motivasi berpangkal dari kata ‘motif’ yang dapat diartikan sebagai daya penggerak yang ada di dalam seseorang untuk melakukan aktifitas-aktifitas tertentu demi tercapainya suatu tujuan. Motivasi adalah perubahan energy dalam diri seseorang yang ditandai dengan munculnya feeling dan didahului dengan tanggapan terhadap adanya tujuan.¹²

Syah mengemukakan bahwa motivasi ialah keadaan internal organisme, baik manusia maupun hewan yang mendorongnya untuk berbuat sesuatu.¹³

¹¹Rohmalina Wahab, *Psikologi Belajar* (Cet.I; Jakarta: PT Raja Grafindo Persada,2015), h.127.

¹²Abd Rahim, *Sistem Pemberian Balikan Dan Motivasi Beprestasi* (Cet.I; Makassar: Alauddin University Press, 2012), h.72.

¹³Muhibbin Syah, *Psikologi Pendidikan dengan Pendekatan Baru* (Bandung: Remaja Rosdakarya, 2001), h.136.

Menurut Mc.Donald, motivasi adalah perubahan energi dalam diri seseorang yang ditandai dengan munculnya “feeling” dan didahului dengan tanggapan terhadap adanya tujuan. Dari pengertian yang dikemukakan Mc. Donald ini mengandung tiga elemen penting yaitu: (1) Bahwa motivasi itu mengawali terjadinya perubahan energi pada diri setiap individu manusia. Perkembangan motivasi akan membawa beberapa perubahan energi di dalam sistem “neurophysiologiac” yang ada pada organisme manusia. Karena menyangkut perubahan energi manusia (walaupun motivasi itu muncul dari dalam diri manusia), penampakannya akan menyangkut kegiatan fisik manusia. (2) Motivasi ditandai dengan munculnya, rasa/”feeling”, afeksi seseorang. Dalam hal ini motivasi relevan dengan persoalan-persoalan kejiwaan, afeksi dan emosi yang dapat menentukan tingkah laku manusia. (3) Motivasi akan dirangsang karena adanya tujuan. Jadi motivasi dalam hal ini sebenarnya merupakan respon dari suatu aksi, yakni tujuan. Motivasi memang muncul dari dalam diri manusia, tetapi kemunculannya karena terangsang/terdorong oleh adanya unsur lain, dalam hal ini adalah tujuan. Tujuan ini akan menyangkut soal kebutuhan.¹⁴

Berdasarkan beberapa pengertian mengenai motivasi di atas dapat saya simpulkan bahwa motivasi belajar adalah kekuatan, kemauan besar, serta pendorong dalam diri seseorang melakukan sesuatu yang menimbulkan kegiatan belajar untuk mencapai tujuan yang ingin dicapai.

¹⁴Sardiman, *Interaksi dan Motivasi Belajar Mengajar* (Cet.10; Jakarta: PT Raja Grafindo Persada, 2003), h.74.

2.2. Prinsip Motivasi

Walker dalam bukunya *Conditioning and Instrumental Learning* mengatakan bahwa perubahan-perubahan yang dipelajari biasanya memberi hasil yang baik bilamana orang/individu mempunyai motivasi untuk melakukannya; dan latihan kadang-kadang menghasilkan perubahan-perubahan dalam motivasi yang mengakibatkan perubahan-perubahan dalam prestasi. Akan tetapi perubahan-perubahan yang demikian menurut Walker bukan hasil belajar, perubahan itu adalah akibat pengalaman, yang disebabkan motivasi. Maksud Walker kiranya dapat dipahami, bahwa suatu aktivitas belajar sangat lekat dengan motivasi. Perubahan suatu motivasi akan merubah pula wujud, bentuk, dan hasil belajar. Ada tidaknya motivasi seorang individu untuk belajar sangat berpengaruh dalam proses aktivitas belajar itu sendiri.¹⁵

Prinsip-prinsip motivasi yang dapat diterapkan dalam proses pembelajaran, menurut Keller yang dikutip oleh Ahmad Rohani dalam bukunya *Pengelolaan Pengajaran* (2004, 10), disebut sebagai model ARCS, yaitu *Attention* (perhatian); *Relevance* (relevansi); *Confidence* (percaya diri); dan *Satisfaction* (kepuasan).

a. Perhatian

Perhatian siswa muncul didorong rasa ingin tahu. Oleh sebab itu rasa ingin tahu ini perlu mendapat rangsangan, sehingga siswa akan memberikan perhatian.

b. Relevansi

Relevansi menunjukkan adanya hubungan materi pelajaran dengan kebutuhan dan kondisi siswa. Motivasi siswa akan terpelihara apabila mereka menganggap apa yang dipelajari memenuhi kebutuhan pribadi atau bermanfaat dan sesuai dengan nilai

¹⁵Ahmad Rohani, *Pengelolaan Pengajaran* (Cet.II; Jakarta: PT Asdi Mahasatya, 2004),h.10.

yang dipegang. Kebutuhan pribadi (*basic needs*) dikelompokkan ke dalam tiga kategori yaitu:

- 1) Nilai motif pribadi (*personal motive value*), yang mencakup tiga hal, yaitu:
(a) kebutuhan untuk berprestasi (*needs for achievement*), (b) kebutuhan untuk memiliki kuasa (*needs for power*), dan (c) kebutuhan untuk berafiliasi (*needs for affiliation*).
- 2) Nilai yang bersifat instrumental, keberhasilan dalam mengerjakan suatu tugas dianggap sebagai langkah untuk mencapai keberhasilan lebih lanjut.
- 3) Nilai kultural, tujuan yang ingin dicapai konsisten atau sesuai dengan nilai yang dipegang.

c. Percaya diri

Merasa diri kompeten atau mampu, merupakan potensi untuk dapat berinteraksi secara positif dengan lingkungan.

Hal ini juga disampaikan oleh Lauster (dalam Sri Wahyuni 2014, 5) bahwa kepercayaan diri mengemukakan ciri-ciri orang yang percaya diri, yaitu:

- 1) Percaya pada kemampuan sendiri yaitu suatu keyakinan atas diri sendiri terhadap segala fenomena yang terjadi yang berhubungan dengan kemampuan individu untuk mengevaluasi serta mengatasi fenomena yang terjadi tersebut.
- 2) Bertindak mandiri dalam mengambil keputusan yaitu dapat bertindak dalam mengambil keputusan terhadap diri yang dilakukan secara mandiri atau tanpa adanya keterlibatan orang lain dan mampu untuk meyakini tindakan yang diambil.

- 3) Memiliki rasa positif terhadap diri sendiri yaitu adanya penilaian yang baik dari dalam diri sendiri, baik dari pandangan maupun tindakan yang dilakukan yang menimbulkan rasa positif terhadap diri dan masa depannya.
- 4) Berani mengungkapkan pendapat. Adanya suatu sikap untuk mampu mengutarakan sesuatu dalam diri yang ingin diungkapkan kepada orang lain tanpa adanya paksaan atau rasa yang dapat menghambat pengungkapan tersebut.

d. Kepuasan

Keberhasilan dalam mencapai suatu tujuan akan menghasilkan kepuasan, dan siswa akan termotivasi untuk terus berusaha mencapai tujuan yang serupa. Kepuasan karena mencapai tujuan dipengaruhi oleh konsekuensi yang diterima, baik yang berasal dari dalam maupun dari luar siswa. Untuk meningkatkan dan memelihara motivasi siswa, guru dapat menggunakan pemberian penguatan (*reinforcement*) berupa pujian, pemberian kesempatan, dan lain sebagainya.

Motivasi juga mempunyai prinsip-prinsip yang membangun semangat seseorang. Kenneth H. Hover (dalam Suciatai 2006, 6) mengemukakan prinsip-prinsip motivasi sebagai berikut:

a. Pujian lebih efektif daripada hukuman

Hukuman bersifat menghentikan sesuatu perbuatan, sedangkan pujian bersifat menghargai apa yang telah dilakukan. Karena itu pujian lebih besar nilainya bagi motivasi belajar peserta didik.

b. Semua peserta didik mempunyai kebutuhan-kebutuhan psikologis (yang bersifat dasar) tertentu yang harus mendapat kepuasan.

Kebutuhan-kebutuhan itu menyatakan diri dalam berbagai bentuk yang berbeda. Peserta didik yang dapat memenuhi kebutuhannya secara efektif melalui kegiatan-kegiatan belajar hanya memerlukan sedikit bantuan di dalam motivasi dan disiplin.

- c. Motivasi yang berasal dari dalam individu lebih efektif daripada motivasi yang dipaksakan dari luar.

Sebabnya ialah karena kepuasan yang diperoleh oleh individu itu sesuai dengan ukuran yang ada dalam diri peserta didik.

- d. Terhadap jawaban (perbuatan) yang serasi (Sesuai dengan keinginan perlu dilakukan usaha pemantauan)

Apabila sesuatu perbuatan belajar mencapai tujuan maka terhadap perbuatan itu perlu segera diulang kembali setelah beberapa menit kemudian, sehingga hasilnya lebih mantap.

- e. Motivasi itu mudah menjalar atau tersebar terhadap orang lain.

Pendidik yang berminat tinggi dan antusias akan menghasilkan murid-murid yang juga berminat tinggi dan antusias pula.

- f. Pemahaman yang jelas terhadap tujuan-tujuan akan merangsang motivasi.

Apabila seseorang telah menyadari tujuan yang hendak dicapainya maka perbuatannya ke arah itu akan lebih besar daya dorongannya.

- g. Tugas-tugas yang dibebankan oleh diri sendiri akan menimbulkan minat yang lebih besar untuk mengerjakannya daripada apabila tugas-tugas itu dipaksakan oleh pendidik.

- h. Pujian-pujian yang datangnya dari luar (external reward) kadang-kadang merangsang minat yang sebenarnya.

- i. Teknik dan proses mengajar yang bermacam-macam adalah efektif untuk memelihara minat peserta didik.
- j. Manfaat minat yang telah dimiliki oleh peserta didik adalah bersifat ekonomis.
- k. Kegiatan-kegiatan yang akan dapat merangsang minat peserta didik yang kurang mungkin tidak ada artinya (kurang berharga) bagi para peserta didik yang tergolong pandai.
- l. Kecemasan yang besar akan menimbulkan kesulitan belajar.
- m. Kecemasan dan frustrasi yang lemah dapat menimbulkan belajar, dapat juga lebih baik.
- n. Apabila tugas tidak terlalu sukar dan apabila tidak ada maka frustrasi secara cepat menuju ke demoralisasi.
- o. Setiap murid mempunyai tingkat-tingkat frustrasi toleransi yang berlainan.
- p. Tekanan kelompok peserta didik kebanyakan lebih efektif dalam motivasi daripada tekanan/paksaan dari orang dewasa.
- q. Motivasi yang besar erat hubungannya dengan kreativitas peserta didik.¹⁶

2.3. Jenis-jenis Motivasi

Motivasi dapat dibagi menjadi dua jenis yaitu motivasi intrinsik dan motivasi ekstrinsik. Motivasi intrinsik adalah motivasi yang tercakup di dalam situasi belajar dan menemui kebutuhan dan tujuan-tujuan peserta didik. Motivasi ini sering juga disebut motivasi murni. Motivasi yang sebenarnya yang timbul dalam diri peserta didik sendiri, misalnya keinginan untuk mendapat keterampilan tertentu, memperoleh informasi dan pengertian, mengembangkan sikap untuk berhasil, menyenangkan kehidupan, menyadari sumbangannya terhadap usaha kelompok, keinginan diterima

¹⁶Oemar Hamalik, *Proses Belajar Mengajar* (Cet.III; Jakarta: PT Bumi Aksara, 2004), h.163-166.

oleh orang lain, dan lain-lain. Jadi, motivasi ini timbul tanpa pengaruh dari luar. Sedangkan motivasi ekstrinsik adalah motivasi yang disebabkan oleh faktor-faktor dari luar situasi belajar, seperti angka kredit, ijazah, tingkatan hadiah, medali pertentangan, dan persaingan yang bersifat negatif ialah sarcasm, ridicule, dan hukuman.¹⁷

Motivasi intrinsik didasarkan pada teori bahwa dalam diri manusia terdapat dorongan-dorongan yang bertujuan untuk mencapai pemuasan. Dorongan-dorongan itu tidak dipelajari tetapi bekerja secara naluriah. Teori ekstrinsik didasarkan pada teori pengaruh lingkungan atau proses belajar. Bahwa keinginan-keinginan itu tidak semuanya bersumber dari naluri, tetapi sebagian adalah hasil proses belajar atau pengaruh lingkungan. Pada hakikatnya motivasi itu secara potensial bersumber dari dalam, tetapi ada yang timbul langsung dari dalam diri seseorang tanpa suatu rangsangan dari luar dan ada yang timbul karena ada rangsangan atau terpancing oleh rangsangan dari luar. Sekalipun diakui betapa pentingnya motivasi internal, bagaimanapun juga usaha untuk menciptakan kondisi motivasional yang mengakibatkan kegairahan belajar peserta didik. Disinilah letak peranan pendidik untuk menciptakan kondisi motivasi itu.¹⁸

2.4. Strategi Motivasi Belajar

Abd Rahim dalam bukunya *Sistem Pemberian Balikan Dan Motivasi Beprestasi* (2012, 85-86)., ada beberapa strategi untuk menumbuhkan motivasi belajar peserta didik, yakni:

¹⁷Oemar Hamalik, *Proses Belajar Mengajar* (Cet.III; Jakarta: PT Bumi Aksara, 2004), h.162-163.

¹⁸Sahabuddin, *Mengajar dan Belajar* (Cet.III; Makassar: Badan Penerbit UNM, 2007), h.140.

- a. Menjelaskan tujuan belajar ke peserta didik. Pada permulaan belajar mengajar seharusnya terlebih dahulu seorang guru menjelaskan mengenai tujuan yang akan dicapainya kepada siswa. Makin jelas tujuan maka makin besar pula motivasi dalam melakukan kegiatan belajar.
- b. Hadiah. Berikan hadiah untuk peserta didik yang berprestasi. Hal ini akan memacu semangat mereka untuk bisa belajar lebih giat lagi. Disamping itu, peserta didik yang belum berprestasi akan termotivasi untuk bisa mengejar siswa yang berprestasi.
- c. Saingan/kompetisi. Pendidik berusaha mengadakan persaingan di antara peserta didik untuk meningkatkan prestasi belajarnya, dan berusaha memperbaiki hasil prestasi yang telah dicapai sebelumnya.
- d. Pujian. Sudah sepantasnya peserta didik yang berprestasi untuk diberikan penghargaan atau pujian. Tentunya pujian yang bersifat membangun.
- e. Hukuman. Hukuman diberikan kepada peserta didik yang berbuat kesalahan saat proses belajar mengajar.
- f. Membangkitkan dorongan kepada peserta didik untuk belajar. Strateginya adalah dengan memberikan perhatian masyarakat kepada peserta didik.
- g. Membentuk kebiasaan belajar yang baik.
- h. Membantu kesulitan belajar peserta didik baik secara individu maupun komunal (kelompok).
- i. Menggunakan metode yang bervariasi.
- j. Menggunakan media yang baik serta harus dengan tujuan pembelajaran.

2.5. Fungsi dan Peranan Motivasi dalam Belajar

Ada tiga fungsi motivasi dalam belajar yaitu pertama, mendorong manusia untuk berbuat, jadi sebagai penggerak atau motor yang melepaskan energi. Motivasi dalam hal ini merupakan motor penggerak dari setiap kegiatan yang akan dikerjakan. Kedua, menentukan arah perbuatan, yakni ke arah tujuan yang hendak dicapai. Dengan demikian motivasi dapat memberikan arah dan kegiatan yang harus dikerjakan sesuai dengan rumusan tujuannya. Ketiga, menyeleksi perbuatan, yakni menentukan perbuatan-perbuatan apa yang harus dikerjakan yang serasi guna mencapai tujuan, dengan menyisihkan perbuatan-perbuatan yang tidak bermanfaat bagi tujuan tersebut.¹⁹

Dengan motivasi peserta didik menjadi tekun dalam proses belajarnya dan dengan motivasi itu pula kualitas hasil belajar peserta didik besar kemungkinan untuk diwujudkan. Peserta didik yang mempunyai motivasi yang kuat dan jelas, pasti tekun dan berhasil dalam belajar. Kepastian itu dimungkinkan oleh adanya ketiga fungsi motivasi seperti yang dikemukakan oleh Sabri yaitu (1) Pendorong orang untuk berbuat dalam mencapai tujuan, (2) Penentu arah perbuatan, yakni ke arah tujuan yang ingin dicapai, (3) Penyeleksi perbuatan sehingga perbuatan orang yang mempunyai motivasi senantiasa selektif dan tetap terarah kepada tujuan yang ingin dicapai.²⁰

¹⁹Sardiman, *Interaksi dan Motivasi Belajar Mengajar* (Cet.10; Jakarta: PT Raja Grafindo Persada, 2003), h.85.

²⁰Abd Rahim, *Sistem Pemberian Balikan Dan Motivasi Beprestasi* (Cet.I; Makassar: Alauddin University Press, 2012), h.81.

Motivasi semakin kuat dengan memperhatikan langkah-langkah seperti yang dikemukakan oleh Pasaribu dan Simandjuntak (dikutip oleh Abd Rahim dalam bukunya Sistem Pemberian Balikan Dan Motivasi Beprestasi 2012, 82-84) berikut ini :

- a. Memadukan motivasi – motivasi yang kuat yang sudah ada. Motivasi yang kuat yang sudah ada dalam diri peserta didik disatupadukan sehingga dapat semakin mendorong individu untuk berbuat baik.
- b. Memperjelas tujuan yang hendak dicapai. Semakin jelas tujuan belajar semakin kuat motivasi untuk mencapainya, setidaknya semakin efektif berbuat.
- c. Merumuskan tujuan sementara. Ada kalanya sesuatu kegiatan mempunyai tujuan yang jauh sehingga membingungkan dalam usaha untuk mencapainya.
- d. Merangsang pencapaian kegiatan. Semakin dekat dirasakan tujuan semakin kuat motivasi untuk mencapainya.
- e. Membuat situasi persaingan. Pada umumnya dalam diri setiap individu ada usaha untuk menonjolkan diri atau ingin dihargai. Kecenderungan ingin dapat disalurkan dalam persaingan sehat dengan cara pengajar menciptakan suasana setiap peserta didik giat berusaha.
- f. Persaingan dengan diri sendiri. Peserta didik diberi tugas yang berbeda sehingga peserta didik itu sendiri melihat tugas yang paling baik hasilnya.
- g. Memberitahukan hasil yang dicapai. Apabila pekerjaan peserta didik telah selesai, maka beritahukan hasilnya sehingga dia semakin giat untuk mencapainya lagi dengan lebih baik.
- h. Memberikan contoh yang positif. Pendidik yang mengharapkan sesuatu dari peserta didiknya harus juga memperlihatkan yang diminatinya itu terpancang dalam dirinya.

B. Kajian Pustaka

Penelitian yang dilakukan oleh Yea-Ru Tsai dengan judul *Investigating the Relationships among Cognitive Learning Style with Motivation in Reading English as a Foreign Language*, hasil penelitiannya menyimpulkan bahwa ada hubungan signifikan antara Model Pembelajaran Kognitif dengan Motivasi dimana besar korelasi (r) sebesar 0,537 dengan nilai signifikan sebesar 0,000.²¹

Penelitian yang dilakukan oleh Akane Zosho dengan judul *The Relationship of Motivation and Cognitive in The Learning of College Chemistry*, hasil penelitiannya menyimpulkan bahwa ada hubungan signifikan antara motivasi dengan kognitif dimana besar korelasi (r) sebesar 0,40 dengan nilai signifikan sebesar 0,000 ($p < 0,001$).²²

Penelitian yang dilakukan oleh Ching-Huei Chen dengan judul *The Relationship between Cognitive and Motivational Variables in a Supportive Online Learning System for Secondary Physical Education*, hasil penelitiannya menyimpulkan bahwa ada hubungan positif antara kognitif dengan motivasi dimana besar korelasi (r) sebesar 0,3 dengan nilai signifikan sebesar 0,000 ($p < 0,005$).²³

Penelitian yang dilakukan oleh Herli Gustiani dengan judul *Hubungan Antara Keaktifan Bekerja Sama Dengan Motivasi Belajar Mata Kuliah Asuhan Kebidanan II Mahasiswa Semester III Universitas Respati Yogyakarta*, hasil penelitiannya

²¹ Yea-Ru Tsai, "Investigating the Relationships among Cognitive Learning Style with Motivation in Reading English as a Foreign Language", *International Journal of Business and Social Science* 3, no.13 (2012): h.193.

²² Akane Zosho, "The Relationship of Motivation and Cognitive in The Learning of College Chemistry", *INT, J.SCI, EDUC* 25 (2003): h.12.

²³ Ching-Huei Chen, "The Relationship between Cognitive and Motivational Variables in a Supportive Online Learning System for Secondary Physical Education" *Journal of Education* no.1 (2011): h.547.

menyimpulkan bahwa ada hubungan yang signifikan antara keaktifan bekerja sama dengan motivasi belajar mata kuliah Asuhan Kebidanan II Mahasiswa Semester III Universitas Respati Yogyakarta, dimana F hitung (34,464) > F tabel (3,95).²⁴

Penelitian yang dilakukan oleh Daniko Purnomo dengan judul Hubungan Antara Pemahaman Logis Dengan Motivasi Belajar Pada Siswa Kelas VIII SMP Taman Dewasa Ibu Pawiyatan Yogyakarta Tahun 2012 pada 73 responden, hasil penelitiannya menyimpulkan bahwa ada hubungan yang signifikan antara pemahaman logis dengan motivasi belajar siswa kelas VIII SMP Taman Dewasa Ibu Pawiyatan Yogyakarta Tahun 2012 dimana besar korelasi (r) sebesar 0,491 dengan nilai signifikan sebesar 0,000 ($p < 0,05$).²⁵

Penelitian yang dilakukan oleh Naili Zakiyah dengan judul Hubungan Antara Penyesuaian Diri Dengan Motivasi Belajar Siswa Sekolah Berasrama SMP N 3 Peterongan Jombang pada 97 responden, hasil penelitiannya menyimpulkan bahwa ada hubungan yang signifikan antara penyesuaian diri dengan motivasi belajar Siswa Sekolah Berasrama SMP N 3 Peterongan Jombang dimana besar korelasi (r) sebesar 0,463 dengan nilai signifikan sebesar 0,000 ($p < 0,05$).²⁶

Penelitian yang dilakukan oleh G Herman dengan judul Hubungan Antara Kecerdasan Emosional Dengan Motivasi Belajar Pada Siswa Kelas X Jurusan Teknik Kendaraan Ringan Di SMK PIRI I Yogyakarta Tahun 2013, hasil penelitiannya

²⁴ Herli Gustiani, "Hubungan Antara Keaktifan Bekerja Sama Dengan Motivasi Belajar Mata Kuliah Asuhan Kebidanan II Mahasiswa Semester III Universitas Respati Yogyakarta", *Jurnal Psikologi* (2013): h.1.

²⁵ Daniko Purnomo, "Hubungan Antara Pemahaman Logis Dengan Motivasi Belajar Pada Siswa Kelas VIII SMP Taman Dewasa Ibu Pawiyatan Yogyakarta Tahun 2012", *Jurnal Psikologi* (2012): h.12.

²⁶ Naili Zakiyah, "Hubungan Antara Penyesuaian Diri Dengan Motivasi Belajar Siswa Sekolah Berasrama SMP N 3 Peterongan Jombang", *Jurnal Psikologi* 8, no.2 (2010): h.10.

menyimpulkan bahwa terdapat hubungan positif dan signifikan antara kecerdasan emosional dengan motivasi belajar pada siswa kelas X Teknik Kendaraan Ringan SMK PIRI I Yogyakarta. Besarnya koefisien korelasi (r) adalah sebesar 0,657 dengan nilai signifikan sebesar 0,000 ($p < 0,05$).²⁷

Penelitian yang dilakukan oleh Rita Kurniyawati dengan judul Hubungan Antara Efikasi Diri Dengan Motivasi Belajar Siswa pada 60 responden, hasil penelitiannya menyimpulkan bahwa ada hubungan positif antara efikasi diri dengan motivasi belajar siswa Tahun 2012 dimana besar korelasi (r) sebesar 0,612 dengan nilai signifikan sebesar 0,000 ($p < 0,01$).²⁸

C. Hipotesis

Hipotesis merupakan jawaban sementara terhadap rumusan masalah penelitian, dimana rumusan masalah penelitian telah dinyatakan dalam bentuk kalimat pertanyaan. Oleh karena itu, hipotesis pada penelitian ini yaitu “Terdapat Hubungan antara Kesiapan Mental dengan Motivasi Belajar pada mata pelajaran Biologi peserta didik SMA Negeri 1 Bajeng Barat Kabupaten Gowa”.²⁹

²⁷ G Herman, “Hubungan Antara Kecerdasan Emosional Dengan Motivasi Belajar Pada Siswa Kelas X Jurusan Teknik Kendaraan Ringan Di SMK PIRI I Yogyakarta”, *Jurnal Psikologi* (2013):h.1.

²⁸ Rita Kurniyawati, “Hubungan Antara Efikasi Diri Dengan Motivasi Belajar Siswa”, *Jurnal Psikologi* (2012): h.11.

²⁹ Sugiyono, *Metode Penelitian Pendidikan* (Cet.XIX; Bandung: Alfabeta, 2014), h.96.

BAB III

METODOLOGI PENELITIAN

A. Jenis dan Lokasi Penelitian

1. Jenis Penelitian

Jenis penelitian ini adalah penelitian korelasional dengan menggunakan pendekatan kuantitatif. Penelitian korelasional adalah suatu penelitian yang dilakukan dengan mengumpulkan sejumlah data untuk mengetahui serta menentukan ada tidaknya hubungan antara dua variabel atau lebih guna mengukur seberapa besarnya tingkat hubungan kedua variabel yang diukur tersebut.³⁰

2. Lokasi Penelitian

Lokasi penelitian ini adalah SMA Negeri 1 Bajeng Barat yang beralamat di jalan Poros Limbung Galesong Desa Gentungang Kecamatan Bajeng Barat Kabupaten Gowa.

B. Populasi dan Sampel

1. Populasi

Populasi adalah wilayah generalisasi yang terdiri atas obyek/subyek yang mempunyai kualitas dan karakteristik tertentu yang ditetapkan oleh peneliti untuk dipelajari dan kemudian ditarik kesimpulannya.³¹ Penelitian ini yang akan dijadikan populasi adalah seluruh siswa kelas X, kelas XI IPA 1, kelas XI IPA 2, kelas XII IPA 1, dan kelas XII IPA 2 SMA Negeri 1 Bajeng Barat Kabupaten Gowa yang berjumlah 446 orang.

³⁰Hamid Darmadi, *Metode Penelitian Pendidikan dan Sosial*, (Bandung: Alfabeta, 2014), h.206.

³¹Sugiyono, *Metode Penelitian Pendidikan (Cet.XIX; Bandung: Alfabeta, 2014)*, h.117.

Tabel 3.1: Jumlah Populasi Peserta Didik SMA Negeri 1 Bajeng Barat Kabupaten Gowa

No	Kelas	Jumlah Siswa
1.	X 1	56
2.	X 2	57
3.	X 3	52
4.	X 4	56
5.	X 5	54
6.	XI IPA 1	59
7.	XI IPA 2	57
8.	XII IPA 1	28
9.	XII IPA 2	27
	Jumlah	446

2. Sampel

Sampel adalah bagian dari jumlah dan karakteristik yang dimiliki oleh populasi tersebut.³² Apabila subjek kurang dari 100, lebih baik diambil semua hingga penelitiannya merupakan penelitian populasi. Tetapi, jika jumlah subjeknya besar dapat diambil antara 10-15% atau 20-25% atau lebih.³³ Jumlah sampel yang digunakan pada penelitian ini adalah 35% dari jumlah populasi yaitu 156. Teknik pengambilan sampel ini menggunakan *Probability Sampling* yaitu teknik pengambilan sampel yang memberikan peluang/kesempatan yang sama bagi setiap unsur atau anggota populasi untuk dipilih menjadi sampel.³⁴ Teknik yang digunakan dalam *Probability Sampling* yaitu teknik *Proportionate Stratified Random Sampling*. Teknik ini digunakan bila populasi mempunyai anggota/unsur yang tidak homogen

³²Sugiyono, *Metode Penelitian Pendidikan* (Cet.XIX; Bandung: Alfabeta, 2014), h.118.

³³Suharsimi Arikunto, *Metodelogi Penelitian* (Cet.IV; Yogyakarta: Bina Aksara, 2006), h.116.

³⁴Sugiyono, *Metode Penelitian Kuantitatif, Kualitatif, dan R&D*(Cet.XIII; Bandung: Alfabeta, 2011), h. 122.

dan berstrata secara proporsional.³⁵ Maka jumlah sampel untuk setiap kelas sebagai berikut:

Tabel 3.2: Jumlah Sampel Penelitian Peserta Didik SMA Negeri 1 Bajeng Barat

Kabupaten Gowa

No	Kelas	Jumlah Populasi	Sampel
1.	X 1	56/446x156	20
2.	X 2	57/446x156	20
3.	X 3	52/446x156	17
4.	X 4	56/446x156	20
5.	X 5	54/446x156	19
6.	XI IPA 1	59/446x156	21
7.	XI IPA 2	57/446x156	20
8.	XII IPA 1	28/446x156	10
9.	XII IPA 2	27/446x156	9
Total Sampel			156

C. Definisi Operasional Variabel

Penelitian ini memiliki batasan-batasan operasional variabel, yaitu :

1. Kesiapan Mental

Kesiapan mental adalah keseluruhan kondisi seseorang untuk menanggapi suatu kegiatan dalam bentuk kemampuan mengontrol mental yang dimiliki dan dipersiapkan selama melakukan kegiatan tertentu yang dapat diukur melalui pertimbangan logis, kemauan dan kemampuan untuk bekerja sama, keberanian untuk bertanggungjawab, kemampuan untuk menyesuaikan diri, berusaha untuk mendapatkan kemajuan, dan mampu mengendalikan emosi.

³⁵Sugiyono, *Metode Penelitian Kuantitatif, Kualitatif, dan R&D*(Cet.XIII; Bandung: Alfabeta, 2011), h. 118.

2. Motivasi Belajar

Motivasi belajar adalah dorongan dalam diri siswa yang menimbulkan kegiatan belajar, yang menjamin kelangsungan dari kegiatan belajar dan memberikan arah pada kegiatan belajar, sehingga tujuan yang dikehendaki oleh peserta didik itu dapat tercapai guna memotivasi diri dengan mengukur sejauh mana perhatian, relevansi, percaya diri, dan kepuasan peserta didik dalam pembelajaran sehingga prestasi lebih tinggi untuk sukses.

D. Instrumen Penelitian

Penelitian kuantitatif, peneliti akan menggunakan instrumen untuk mengumpulkan data, sedangkan dalam penelitian kualitatif-naturalistik peneliti akan lebih banyak menjadi instrumen, karena dalam penelitian kualitatif peneliti merupakan key instrumen.³⁶ Instrumen yang digunakan dalam penelitian ini adalah Angket dengan Skala Likert menggunakan Skala Kesiapan Mental dan Skala Motivasi Belajar Seperti yang dikemukakan oleh Sugiyono bahwa Skala Likert digunakan untuk mengukur sikap, pendapat, dan persepsi seseorang atau sekelompok orang tentang fenomena sosial. Dalam Skala Likert, variabel yang akan diukur dijabarkan menjadi indikator variabel. Kemudian indikator tersebut dijadikan sebagai titik tolak untuk menyusun item-item instrumen yang dapat berupa pernyataan atau pertanyaan. Variabel X pada penelitian ini menggunakan Skala Sikap dan variabel Y menggunakan Skala Motivasi.³⁷ Lebih jelasnya dapat dilihat pada tabel kisi-kisi instrumen berikut :

³⁶Sugiyono, *Metode Penelitian Pendidikan* (Cet.XIX; Bandung: Alfabeta, 2014), h.133

³⁷Sugiyono, *Metode Penelitian Kuantitatif Kualitatif dan R&D* (Cet.XIII; Bandung:Alfabeta, 2011), h.93.

Tabel 3.3: Kisi-kisi Instrumen Skala Kesiapan Mental

Variabel	Aspek Penilaian	Indikator	No.Pernyataan		Jumlah	
			Positif	Negatif	Positif	Negatif
Kesiapan Mental	Kognitif	Mempunyai pertimbangan logis	4, 22	11, 24	2	2
	Afektif	Mempunyai kemauan dan kemampuan untuk bekerja sama.	3, 18	2, 9	2	2
	Psikomotorik	Mempunyai keberanian untuk bertanggungjawab.	5, 23	7, 8	2	2
	Afektif	Mempunyai kemampaun untuk menyesuaikan diri.	6, 14	20, 21	2	2
	Kognitif	Selalu berusaha untuk mendapatkan kemajuan.	12, 16	10, 15	2	2
	Psikomotorik	Mampu mengendalikan emosi.	1, 19	13, 17	2	2
		Jumlah			12	12

Tabel 3.4: Kisi-kisi Instrumen Skala Motivasi Belajar

Variabel	Aspek Penilaian	Indikator	Nomor Pernyataan	
			Positif	Negatif
Motivasi Belajar	Perhatian	Perhatian siswa muncul didorong rasa ingin tahu.	8, 9	11, 14
		Rasa ingin tahu muncul karena rangsangan dari Guru.	2, 19	21, 25
	Relevansi	Siswa termotivasi karena adanya hubungan materi pelajaran dengan kondisi siswa.	6	4
		Siswa termotivasi dengan adanya anggapan bahwa materi pelajaran memiliki manfaat.	26, 29	17, 23
		Siswa termotivasi karena sesuai dengan prinsip nilai yang dipegang.	15	27
	Percaya Diri	Percaya kemampuan sendiri.		
		Bertindak mandiri mengambil keputusan.	22 12	3 18
		Memiliki rasa positif terhadap diri sendiri.	1	7
		Berani mengungkapkan pendapat.	10	16
	Kepuasan	Siswa termotivasi untuk berusaha mencapai tujuan.	5, 28	13, 31
Guru memberikan penguatan berupa pujian.		24	32	
Guru memberikan penguatan berupa pemberian kesempatan.		20	30	
Jumlah			16	16

E. Validitas dan Reliabilitas Instrumen

1. Validitas

Validitas atau kesahihan berasal dari kata *validity* yang berarti sejauh mana ketepatan dan kecermatan suatu alat ukur dalam melakukan fungsi ukurnya. Dengan kata lain, validitas adalah suatu konsep yang berkaitan dengan sejauh mana tes telah mengukur apa yang seharusnya diukur.³⁸ Sedangkan menurut Suharsimi Arikunto validitas adalah suatu ukuran yang menunjukkan tingkat-tingkat kevalidan atau kesahihan suatu instrument. Suatu instrument yang valid atau sah mempunyai validitas tinggi, sebaliknya instrument yang kurang valid berarti memiliki validitas rendah.³⁹ Dalam penelitian ini validitas item yang digunakan pada angket kesiapan belajar dan motivasi belajar yaitu Product Moment Correlation, uji ini dilakukan dengan melihat korelasi atau skor masing-masing item pernyataan. Rumusnya yaitu sebagai berikut:

$$r_{xy} = \frac{N \sum XY - (\sum X)(\sum Y)}{\sqrt{[N \sum X^2 - (\sum X)^2][N \sum Y^2 - (\sum Y)^2]}}$$

Keterangan :

r_{xy} = Koefisien korelasi antara variabel X dan Y

N = Jumlah populasi

X = Jumlah skor dari kesiapan mental

Y = Jumlah skor dari motivasi belajar⁴⁰

³⁸Sudaryono, *Dasar-dasar Evaluasi Pembelajaran* (Cet.I; Yogyakarta: Graha Ilmu, 2012), h.138

³⁹Suharsimi Arikunto, *Prosedur Penelitian Suatu Pendekatan Praktik* (Cet.XIV; Jakarta: Rineka Cipta, 2010), h.211.

⁴⁰Sugiyono, *Metode Penelitian Pendidikan* (Cet.XIX; Bandung: Alfabeta, 2014), h.255.

Jika $r_{xy} > r_{tabel}$ pada taraf signifikan antara 5 % berarti item (butir soal) valid dan sebaliknya jika $r_{xy} < r_{tabel}$ maka butir soal tersebut tidak valid sekaligus tidak memiliki persyaratan.

Pada penelitian ini, angket kesiapan mental dan motivasi belajar telah divalidasi oleh pakar yang dianggap kompeten. Kemudian setiap item diuji menggunakan uji validitas program *SPSS 16* dengan taraf signifikan 5 % maka diperoleh hasil untuk angket Kesiapan Mental dari 24 item instrumen terdapat 7 item yang gugur karena t_{hitung} dari 7 item tersebut lebih kecil dari r_{tabel} , sedangkan untuk angket Motivasi Belajar dari 32 item instrumen terdapat 5 item yang gugur karena t_{hitung} dari 5 item tersebut lebih kecil dari r_{tabel} . Sehingga dapat disimpulkan bahwa jumlah item yang valid untuk angket Kesiapan Mental adalah 17 sedangkan untuk angket Motivasi Belajar jumlah item yang valid adalah 27 item. Adapun lebih rincinya tersedia pada lampiran.

2. Reliabilitas

Reliabilitas yang berasal dari kata *reliability* berarti sejauh mana hasil suatu pengukuran dapat dipercaya. Sedangkan konsep reliabilitas dalam arti reliabilitas hasil ukur berkaitan erat dengan *error* dalam pengambilan sampel yang mengacu pada inkonsistensi hasil ukur apabila pengukuran dilakukan ulang pada kelompok yang berbeda.⁴¹

Berdasarkan cara-cara melakukan pengujian tingkat reliabilitas instrumen, secara garis besar ada dua jenis reliabilitas, yakni reliabilitas eksternal dan reliabilitas internal (*eksternal reliability and internal reliability*). Reliabilitas eksternal diperoleh

⁴¹Sudaryono, *Dasar-dasar Evaluasi Pembelajaran* (Cet.I; Yogyakarta: Graha Ilmu, 2012), h.155.

jika ukuran atau kriteria tingkat reliabilitas berada di luar instrumen yang bersangkutan. Sebaliknya jika kriteria maupun perhitungan didasarkan pada data dari instrumen itu sendiri akan menghasilkan reliabilitas internal.⁴² Reliabilitas internal diperoleh dengan cara menganalisis data dari satu kali pengumpulan data. Berdasarkan pemberian skor (*scoring system*) instrumen, ada dua metode analisis reliabilitas internal, yaitu instrumen skor diskrit dan skor instrumen skor non diskrit. Instrumen skor non diskrit adalah instrumen pengukuran yang dalam sistem skoring bukan 1 dan nol, tetapi bersifat gradual yaitu ada penjenjangan skor mulai dari skor tertinggi sampai dengan skor terendah. Hal ini biasanya terdapat pada instrumen tes bentuk uraian, angket dengan skala Likert dan skala bertingkat (*rating scale*). Untuk instrumen skor non diskrit ini analisis reliabilitasnya menggunakan rumus Alpha⁴³, yaitu:

$$r = \left(\frac{k}{k-1} \right) \left(1 - \frac{\sum \sigma_b^2}{\sigma_1^2} \right)$$

$$\sigma^2 = \frac{\sum X^2 - \frac{(\sum x)^2}{N}}{N}$$

Keterangan:

r = reliabilitas instrumen

k = banyaknya butir pertanyaan atau banyaknya soal

$\sum \sigma_b^2$ = jumlah varians butir

σ_1^2 = varians total

⁴²Eko Putro Widoyoko, *Evaluasi Program Pembelajaran* (Cet.V; Yogyakarta: Pustaka Pelajar, 2013), h.145.

⁴³Eko Putro Widoyoko, *Evaluasi Program Pembelajaran* (Cet.V; Yogyakarta: Pustaka Pelajar, 2013), h.152.

X = skor total

Berdasarkan uji validitas di atas, maka item-item yang valid untuk Skala Penerapan Pendekatan Saintifik, kemudian dilakukan uji reliabilitas. Dari pengolahan data menggunakan *SPSS 16*, maka diperoleh reliabilitas kesiapan mental sebesar 0,753 (reliabilitas tinggi) dan reliabilitas motivasi belajar 0,853 (reliabilitas sangat tinggi).

Penentuan kategori validitas instrumen yang mengacu pada pengklasifikasian validitas yang dikemukakan oleh Guilford (1956, 145) adalah sebagai berikut:

$0,80 < r = 1,00$ reliabilitas sangat tinggi

$0,60 < r = 0,80$ reliabilitas tinggi

$0,40 < r = 0,60$ reliabilitas sedang

$0,20 < r = 0,40$ reliabilitas rendah

$-1,00 < r = 0,20$ reliabilitas sangat rendah (tidak reliable).

F. Prosedur Penelitian

1. Tahap perencanaan

Sebelum melaksanakan penelitian maka terlebih dahulu dilakukan perencanaan yang matang agar penelitian dapat berjalan dengan lancar. Pada tahap ini peneliti terlebih dahulu mempersiapkan segala hal yang dibutuhkan dalam penelitian, berupa penyusunan rencana penelitian. Selanjutnya melakukan administrasi berupa pengurusan penelitian dari jurusan hingga ke fakultas.

2. Tahap Pelaksanaan

Guna mendukung proses kelancaran penelitian, maka dilakukan beberapa langkah yaitu :

- a. Observasi, yaitu peneliti akan mengadakan pengamatan secara langsung ke lapangan penelitian.
- b. Menyebarkan menyebarkan angket yang telah dipersiapkan peneliti dan mengevaluasi responden pada saat mengisi angket.
- c. Mengumpulkan dan memeriksa angket yang telah diisi responden.
- d. Data yang telah dikumpulkan dianalisis dan diinterpretasikan kemudian mengambil suatu kesimpulan dalam penelitian terhadap sampel.

G. Teknik Analisis Data

Pada tahap analisis data, semua data yang didapatkan akan dianalisis sebagai berikut:

1. Teknik analisis Statistika Deskriptif

Statistika deskriptif adalah statistika yang digunakan untuk menganalisis data dengan cara mendeskripsikan atau menggambarkan data yang telah terkumpul sebagaimana adanya tanpa bermaksud membuat kesimpulan yang berlaku untuk umum atau generalisasi. Statistika deskriptif dapat digunakan bila peneliti hanya ingin mendeskripsikan data sampel dan tidak ingin membuat kesimpulan yang berlaku untuk populasi dimana sampel diambil.⁴⁴

Langkah-langkah yang dilakukan adalah sebagai berikut:

a. Menentukan range (jangkauan)

$$R = X_t - X_r$$

Keterangan:

$$R = \text{range}$$

⁴⁴Sugiyono, *Metode Penelitian Kuantitatif, Kualitatif, dan R&D*(Cet.XIII; Bandung: Alfabeta, 2011), h. 329.

X_t = data tinggi

X_r = data rendah⁴⁵

b. Menentukan jumlah kelas interval

$$K = 1 + 3,3 \log n$$

Keterangan:

K = banyaknya kelas

n = banyaknya nilai observasi⁴⁶

c. Menghitung panjang kelas interval

$$p = \frac{R}{K}$$

Keterangan:

p = Panjang kelas interval

R = Rentang nilai

K = Kelas interval⁴⁷

d. Persentase

$$P = \frac{f}{N} \times 100 \%$$

Dimana :

P : Angka persentase

f : Frekuensi yang dicari persentasenya

N : Banyaknya sampel responden⁴⁸

⁴⁵ M. Iqbal Hasan, *Pokok-Pokok Materi Statistik I* (Cet.V; Jakarta: Bumi Aksara, 2008), h. 102.

⁴⁶J. Supranto, *Statistik Teori dan Aplikasi* (Cet. Ketujuh; Jakarta: Erlangga, 2008), h. 73.

⁴⁷J. Supranto, *Statistik Teori dan Aplikasi* (Cet. Ketujuh; Jakarta: Erlangga, 2008), h. 73.

⁴⁸Muhammad Arif Tiro, *Dasar-Dasar Statistik* (Ed. Revisi; Makassar: Badan Penerbit Universitas Negeri Makassar, 2000), h. 117.

e. Menghitung mean (rata-rata)

Skor rata-rata atau mean dapat diartikan sebagai kelompok data dibagi dengan nilai jumlah responden. Rumus rata-rata adalah:

$$\bar{x} = \frac{\sum f_i X_i}{\sum f_i}$$

Keterangan:

\bar{x} = Rata-rata untuk variabel

f_i = Frekuensi untuk variabel

X_i = Tanda kelas interval variabel⁴⁹

f. Menghitung Standar Deviasi

$$S_D = \sqrt{\frac{\sum f_i (x_i - \bar{x})^2}{n-1}}$$

Dengan :

S_D = Standar Deviasi

f_i = Frekuensi untuk variabel

X_i = Tanda kelas interval variabel

\bar{x} = Rata-rata

n = Jumlah populasi⁵⁰

2. Teknik Analisis Statistika Inferensial

Statistika inferensial yang biasa disebut statistika induktif atau probabilitas adalah teknik statistika yang digunakan untuk menganalisis data sampel dan hasilnya diberlakukan untuk populasi.⁵¹

⁴⁹ M. Iqbal Hasan, *Pokok-Pokok Materi Statistik I* (Cet.V; Jakarta: Bumi Aksara, 2008), h. 72.

⁵⁰ Sugiyono, *Metode Penelitian Pendidikan* (Cet.XIX; Bandung: Alfabeta, 2014), h.52.

⁵¹ Sudijono Anas, *Statistic Pendidikan*. (Jakarta: Rajawali Press, 2006). h. 43.

Statistika inferensial adalah statistika yang berhubungan dengan analisis data untuk penarikan kesimpulan atas data. Teknik statistika inferensial berhubungan dengan pengolahan statistik sehingga dengan menggunakan hasil analisis tersebut kita dapat menarik kesimpulan atas karakteristik populasi. Teknik-teknik umum yang dipakai meliputi uji hipotesis, analisis varian dan teknik regresi dan korelasi.⁵²

Langkah-langkah yang dilakukan adalah sebagai berikut:

a. Uji Normalitas

Uji normalitas data dimaksudkan apakah data-data yang digunakan berdistribusi normal atau tidak. Untuk pengujian tersebut digunakan rumus *Chi-kuadrat* yang dirumuskan sebagai berikut:

$$x_{hitung}^2 = \sum \frac{(f_o - f_h)^2}{f_h}$$

Keterangan:

x^2 : Nilai Chi-kuadrat hitung

f_o : Frekuensi hasil pengamatan

f_h : Frekuensi harapan⁵³

Kriteria pengujian normal bila x_{hitung}^2 lebih kecil dari x_{tabel}^2 , sementara x_{tabel}^2

diperoleh dari daftar x^2 dengan $dk = (k-1)$ pada taraf signifikan $\alpha = 0,05$.

b. Uji Linearitas

Uji linearitas adalah uji yang akan memastikan apakah data yang kita miliki sesuai dengan garis linear atau tidak. Uji linearitas digunakan untuk

⁵²Purbayu, *Analisis statistik dengan MS.Excel dan SPSS*, h. 2

⁵³Suharsimi Arikunto, *Prosedur Penelitian Suatu Pendekatan Praktik*, h. 290.

mengkonfirmasi apakah sifat linear antara dua variabel yang diidentifikasi secara teori sesuai atau tidak dengan hasil observasi yang ada. Taraf signifikan 0,05 dan derajat kebebasan pembilang n-1 serta derajat kebebasan penyebut n-1, maka jika diperoleh $F_{hitung} > F_{tabel}$ berarti data linier.⁵⁴ Rumus uji linearitas adalah sebagai berikut:

$$F_{hitung} = \frac{RJK (TC)}{RJK (E)}$$

c. Menghitung Koefisien Korelasi

Mengetahui ada tidaknya korelasi antara kesiapan mental dengan motivasi belajar peserta didik SMA Negeri 1 Bajeng Barat, maka digunakan analisis korelasi *Pearson Product Moment* (r_{xy}) dengan rumus sebagai berikut :

$$r_{xy} = \frac{N \sum XY - (\sum X)(\sum Y)}{\sqrt{[N \sum X^2 - (\sum X)^2][N \sum Y^2 - (\sum Y)^2]}}$$

Keterangan :

r_{xy} = Koefisien korelasi antara variabel X dan Y

N = Jumlah populasi

X = Jumlah skor dari kesiapan mental

Y = Jumlah skor dari motivasi belajar⁵⁵

Kaidah pengujian yaitu;

Jika: $f_{hitung} > f_{tabel}$, maka H_0 ditolak artinya signifikan dan jika $f_{hitung} < f_{tabel}$, maka H_0 diterima artinya tidak signifikan. Dengan taraf signifikansi : $\alpha = 0,05$. Mengetahui

⁵⁴Riduwan, *Dasar-Dasar Statistika* (Cet. VIII; Bandung: Alfabeta, 2010), h. 205.

⁵⁵Sugiyono, *Metode Penelitian Pendidikan* (Cet. XIX; Bandung: Alfabeta, 2014), h. 255.

tingkat korelasi serta hubungan antara kedua variabel yang berupa data nominal dapat berpedoman pada tabel korelasi *pearson* berikut ini⁵⁶:

Tabel 3.5: Interpretasi koefisien korelasi nilai r

No	Tingkat Korelasi	Kategori
1	0,80-1,00	Sangat Tinggi
2	0,60-0,799	Tinggi
3	0,40-0,599	Sedang
4	0,20-0,399	Rendah
5	0,00-0,199	Sangat rendah

⁵⁶Riduwan, *Dasar-Dasar Statistika*, h. 228.

BAB IV

HASIL PENELITIAN DAN PEMBAHASAN

A. Hasil Penelitian

Hasil penelitian ini merupakan jawaban dari rumusan masalah yang telah ditetapkan sebelumnya yang dapat menguatkan sebuah hipotesis atau jawaban sementara. Penelitian ini dilakukan di SMA Negeri 1 Bajeng Barat Kabupaten Gowa.

Penelitian ini dilakukan untuk mengetahui hubungan kesiapan mental dengan motivasi belajar Biologi peserta didik di SMA Negeri 1 Bajeng Barat Kabupaten Gowa Tahun 2016. Untuk mengambil data kedua variabel tersebut digunakan skala psikologi. Setelah data terkumpul, selanjutnya dianalisis menggunakan analisis deskriptif untuk mengetahui gambaran dari masing-masing variabel dan statistik inferensial digunakan untuk uji normalitas, uji linearitas, dan uji hipotesis.

Hasil penelitian yang diperoleh adalah sebagai berikut:

1. Analisis Deskriptif

a. Gambaran Kesiapan Mental Peserta Didik SMA Negeri 1 Bajeng Barat Kabupaten Gowa

Berdasarkan hasil penelitian yang telah dilakukan terhadap 156 orang peserta didik SMA Negeri 1 Bajeng Barat, maka penulis dapat mengumpulkan data melalui angket yang diisi oleh siswa itu sendiri. Berdasarkan data hasil penelitian yang telah dilakukan terhadap peserta didik SMA Negeri 1 Bajeng Barat, yang telah diberikan skor pada masing-masing sampel dengan rincian sebagai berikut:

Nilai Tertinggi : 90

Nilai terendah : 64

Jumlah sampel (n) : 156

- 1) Menentukan *range* (rentangan)

$$\begin{aligned} R &= X_t - X_r \\ &= 91 - 65 \\ &= 26 \end{aligned}$$

- 2) Menentukan jumlah kelas interval

$$\begin{aligned} K &= 1 + 3,3 \log n \\ &= 1 + 3,3 \log 156 \\ &= 1 + 3,3 (2,193) \\ &= 8,236 \approx 8 \end{aligned}$$

- 3) Menghitung panjang kelas interval

$$\begin{aligned} p &= \frac{R}{K} \\ &= \frac{26}{8} \\ &= 3,25 \approx 3 \end{aligned}$$

- 4) Membuat tabel distribusi frekuensi skor Variabel Kesiapan Mental

Tabel 4.1 : Distribusi Frekuensi Kesiapan Mental Peserta Didik SMA Negeri
1 Bajeng Barat

No	Interval Skor	Frekuensi	Persentase (%)
1	64 – 66	3	1,92
2	67 – 69	4	2,56
3	70 – 72	11	7,05

4	73 – 75	13	8,33
5	76 – 78	22	14,10
6	79 – 81	40	25,64
7	82 – 84	37	23,71
8	85 – 87	19	12,17
9	88 – 90	7	4,48
Jumlah		156	100

5) Menghitung *mean* (rata-rata) dan standar deviasi

Untuk mengetahui nilai mean (rata-rata) dan nilai standar deviasi data tersebut maka diperlukan tabel penolong sebagai berikut:

Tabel 4.2: Penolong untuk menghitung nilai mean dan nilai standar deviasi

Interval						
Nilai	f_i	x_i	$f_i x_i$	$x_i - \bar{x}$	$(x_i - \bar{x})^2$	$f_i(x_i - \bar{x})^2$
64 – 66	3	65	195	-14,69	215,7961	647,3883
67 – 69	4	68	272	-11,69	136,6561	546,6244
70 – 72	11	71	781	-8,69	75,5161	830,6771
73 – 75	13	74	962	-5,69	32,3761	420,8893
76 – 78	22	77	1694	-2,69	7,2361	159,1942
79 – 81	40	80	3200	0,31	0,0961	3,844
82 – 84	37	83	3071	3,31	10,9561	405,3757
85 – 87	19	86	1634	6,31	39,8161	756,5059
88 – 90	7	89	623	9,31	86,6761	606,7327
Jumlah	156	693	12432	-24,21	605,1249	4377,2316

$$\begin{aligned}\bar{x} &= \frac{\sum f_i x_i}{\sum f_i} \\ &= \frac{12432}{156} \\ &= 79,69\end{aligned}$$

$$\begin{aligned}SD &= \sqrt{\frac{\sum f_i (x_i - \bar{x})^2}{n-1}} \\ &= \sqrt{\frac{4377,2316}{156-1}} \\ &= \sqrt{28,240} \\ &= 5,31\end{aligned}$$

a. Kategori Skor Kesiapan Mental

Kesiapan mental dapat diketahui dengan melakukan kategorisasi yang kemudian dinyatakan sebagai acuan atau norma dalam pengelompokan skor individu, yang terlebih dahulu ditetapkan batasannya berdasarkan satuan standar deviasi () dan mean teoritisnya (μ). Berdasarkan hasil analisis deskriptif, maka diperoleh standar deviasi sebesar 5,314 dan nilai rata-rata atau meannya sebesar 79,69. Kategori kesiapan mental dikelompokkan dalam tiga kategori dengan menggunakan kategorisasi dari Saifuddin Azwar yaitu; kategori tinggi, sedang, dan rendah.

Tabel 4.3: Kategori Kesiapan Mental Peserta Didik SMA Negeri 1 Bajeng Barat⁵⁷

No	Batas Kategori	Interval	Frekuensi	Persentase (%)	Ket.
1	$X < [\mu - 1,0]$	$X < 74,38$	26	16,66	Rendah
2	$[\mu - 1,0] X < [\mu + 1,0]$	$74,38 X < 85$	109	69,87	Sedang
3	$[\mu + 1,0] X$	$85 X$	21	13,46	Tinggi
Total			156	100	

Berdasarkan tabel kategori motivasi belajar di atas, dapat diketahui bahwa terdapat 26 orang peserta didik yang memiliki kesiapan mental berada pada kategori rendah dengan persentase 16,66%, 109 orang berada pada kategori sedang dengan persentase 69,87%, dan 21 orang berada pada kategori tinggi dengan persentase 13,46%. Sementara itu, jika dilihat dari nilai rata-rata yang diperoleh sebesar 79,69, apabila dimasukkan dalam tiga kategori di atas, maka kategori kesiapan mental peserta didik SMA Negeri 1 Bajeng Barat berada pada interval $74,38 X < 85$ termasuk dalam kategori sedang. Sehingga dapat disimpulkan bahwa peserta didik SMA Negeri 1 Bajeng Barat memiliki kesiapan mental tergolong dalam kategori sedang dengan persentase 69,87%.

⁵⁷Saifuddin Aswar, *Penyusunan Skala Psikologi Edisi 2* (cet. II; Yogyakarta: Pustaka Pelajar, 2012), h. 6.

b. Gambaran Motivasi Belajar Peserta Didik SMA Negeri 1 Bajeng Barat Kabupaten Gowa

Berdasarkan hasil penelitian yang telah dilakukan terhadap 156 orang peserta didik SMA Negeri 1 Bajeng Barat, maka penulis dapat mengumpulkan data melalui angket yang diisi oleh siswainya sendiri. Berdasarkan data hasil penelitian yang telah dilakukan terhadap peserta didik SMA Negeri 1 Bajeng Barat, yang telah diberikan skor pada masing-masing sampel dengan rincian sebagai berikut:

Nilai Tertinggi : 122

Nilai terendah : 78

Jumlah sampel (n) : 156

- 1) Menentukan *range* (rentangan)

$$\begin{aligned} R &= X_t - X_r \\ &= 122 - 78 \\ &= 44 \end{aligned}$$

- 2) Menentukan jumlah kelas interval

$$\begin{aligned} K &= 1 + 3,3 \log n \\ &= 1 + 3,3 \log 156 \\ &= 1 + 3,3 (2,193) \\ &= 8,236 \approx 8 \end{aligned}$$

- 3) Menghitung panjang kelas interval

$$\begin{aligned} p &= \frac{R}{K} \\ &= \frac{44}{8} \\ &= 5,5 = 6 \text{ (dibulatkan)} \end{aligned}$$

4) Membuat tabel distribusi frekuensi skor Variabel Motivasi Belajar

Tabel 4.4 : Distribusi Frekuensi Motivasi Belajar Peserta Didik SMA Negeri 1
Bajeng Barat

No	Interval Skor	Frekuensi	Persentase (%)
1	78 – 83	8	5,12
2	84 – 89	13	8,33
3	90 – 95	18	11,53
4	96 – 101	34	21,79
5	102 – 107	42	26,92
6	108 – 113	32	20,51
7	114 – 119	7	4,48
8	120 – 125	2	1,28
Jumlah		156	100

5) Menghitung *mean* (rata-rata) dan standar deviasi

Untuk mengetahui nilai mean (rata-rata) dan nilai standar deviasi data tersebut maka diperlukan tabel penolong sebagai berikut:

Tabel 4.5: Penolong untuk menghitung nilai mean dan nilai standar deviasi

Interval Nilai	f_i	x_i	$f_i x_i$	$x_i - \bar{x}$	$(x_i - \bar{x})^2$	$f_i(x_i - \bar{x})^2$
78 – 83	8	80,5	644	-20,57	423,1249	3384,9992
84 – 89	13	86,5	1124,5	-14,57	212,2849	2759,7037
90 – 95	18	92,5	1665	-8,57	73,4449	1322,0082

96 – 101	34	98,5	3349	-2,57	6,6049	224,5666
102 – 107	42	104,5	4389	3,43	11,7649	494,1258
108 – 113	32	110,5	3536	9,43	88,9249	2845,5968
114 – 119	7	116,5	815,5	15,43	238,0849	1666,5943
120 – 125	2	122,5	245	21,43	459,2449	918,4898
Jumlah	156	812	15768	8,58	1513,4792	13616,0844

$$\bar{x} = \frac{\sum f_i x_i}{\sum f_i}$$

$$= \frac{15768}{156}$$

$$= 101,07$$

$$SD = \sqrt{\frac{\sum f_i (x_i - \bar{x})^2}{n-1}}$$

$$= \sqrt{\frac{13616,0844}{156-1}}$$

$$= \sqrt{87,845}$$

$$= 9,37$$

c. Kategori Skor Motivasi Belajar

Tingkat motivasi belajar dapat diketahui dengan melakukan kategorisasi yang kemudian dinyatakan sebagai acuan atau norma dalam pengelompokan skor individu, yang terlebih dahulu ditetapkan batasannya berdasarkan satuan standar deviasi () dan mean teoritisnya (μ). Berdasarkan hasil analisis deskriptif, maka diperoleh standar deviasi sebesar 9,37 dan nilai rata-rata atau meannya sebesar 101,07. Kategori motivasi belajar dikelompokkan dalam tiga kategori dengan menggunakan

kategorisasi dari Saifuddin Azwar yaitu; kategori tinggi, sedang, dan rendah. Kategori motivasi belajar dapat dilihat pada tabel berikut:

Tabel 4.6: Kategori Motivasi Belajar Peserta Didik Kelas XII IPA SMA Negeri 1 Bajeng Barat⁵⁸

No	Batas Kategori	Interval	Frekuensi	Persentase (%)	Ket.
1	$X < [\mu - 1,0]$	$X < 91,7$	23	14,74	Rendah
2	$[\mu - 1,0] X < [\mu + 1,0]$	$91,7 X < 110,44$	108	69,23	Sedang
3	$[\mu + 1,0] X$	$110,44 X$	25	16,02	Tinggi
Total			156	100	

Berdasarkan tabel kategori motivasi belajar di atas, dapat diketahui bahwa terdapat 23 orang peserta didik yang memiliki motivasi belajar berada pada kategori rendah dengan persentase 14,74%, 108 orang berada pada kategori sedang dengan persentase 69,23%, dan 25 orang berada pada kategori tinggi dengan persentase 16,02%. Sementara itu, jika dilihat dari nilai rata-rata yang diperoleh sebesar 101,07 apabila dimasukkan dalam tiga kategori di atas, maka kategori motivasi belajar peserta didik SMA Negeri 1 Bajeng Barat berada pada interval $91,7 X < 110,44$ termasuk dalam kategori sedang. Sehingga dapat disimpulkan bahwa peserta didik SMA Negeri 1 Bajeng Barat memiliki motivasi belajar tergolong dalam kategori sedang dengan persentase 69,23%.

⁵⁸Saifuddin Aswar, *Penyusunan Skala Psikologi Edisi 2* (cet. II; Yogyakarta: Pustaka Pelajar, 2012), h. 6.

2. Analisis Inferensial

Pada bagian ini dipaparkan hasil penelitian dari analisis data yang diperoleh menggunakan statistika inferensial. Hasil analisis yang diperoleh adalah sebagai berikut:

a. Uji Prasyarat

1) Uji Normalitas

Uji normalitas data dimaksudkan apakah data-data yang digunakan berdistribusi normal atau tidak. Pengujian normal tidaknya data pada penelitian ini menggunakan statistik SPSS versi 16.0. Uji normalitas data pada penelitian ini dimaksudkan untuk menguji variabel Kesiapan Mental dengan Motivasi Belajar. Pengujian normal tidaknya data pada penelitian ini menggunakan program SPSS Windows melalui uji Kolmogorov Smirnov.

Distribusi normal baku adalah data yang telah ditransformasikan ke dalam bentuk Z-Score dan diasumsikan normal. Uji ini digunakan untuk uji beda antara data yang diuji normalitasnya dengan data normal baku. Penerapan pada uji Kolmogorov Smirnov adalah bahwa jika nilai *Sig.* < 0,05 berarti data yang akan diuji mempunyai perbedaan yang signifikan dengan data normal baku, berarti data tersebut tidak normal. Jika nilai *Sig.* > 0,05 maka tidak terdapat perbedaan yang signifikan dengan data normal baku yang artinya data tersebut normal. Berikut hasil uji normalitas yang didapatkan dari variabel yang diuji:

Tabel 4.7: Hasil Uji Normalitas

Variabel	K-SZ	Sig	Keterangan
Kesiapan Mental (X)	1,120	1,213	Normal
Motivasi Belajar (Y)	0,163	0,105	Normal

Berdasarkan uji normalitas dengan menggunakan uji Kolmogorov-Smirnov di atas, diperoleh nilai K-SZ untuk variabel X (Kesiapan Mental) sebesar 1,120 dan K-SZ untuk variabel Y (Motivasi Belajar) sebesar 1,213. Nilai Asymp.Sig. (2-tailed) untuk variabel X sebesar 0,163 dan variabel Y (Motivasi Belajar) sebesar K-SZ 0,105. Hasil yang diperoleh lebih besar dari 0,05 ($>0,05$) maka dapat disimpulkan data berdistribusi normal.

2) Uji Linearitas

Uji linearitas adalah uji yang akan memastikan apakah data yang dimiliki sesuai garis linear atau tidak. Uji linear dilakukan untuk mengetahui apakah variabel independen memiliki hubungan yang linear dengan variabel dependen. Uji linearitas dalam penelitian ini dilakukan dengan menggunakan analisis varians. Kaidah yang digunakan jika Sig. $< \alpha$ (0,05), dan $F_{hitung} < F_{tabel}$, maka hubungan kedua variabel linear. Kesimpulan hasil uji linearitas dapat dilihat pada tabel di bawah ini:

Tabel 4.8: Hasil Uji Linearitas

Korelasi	F	Sig	Keterangan
XY	0,539	0,000	Linear

Berdasarkan pada tabel di atas, diperoleh hasil uji linieritas Kesiapan Mental terhadap Motivasi Belajar diperoleh nilai sig. $0,000 < \alpha$ (0,05) serta $F_{hitung} < F_{tabel}$ ($0,539 < 3,90$) yang berarti data tersebut linear.

b. Uji Hipotesis

1) Analisis Korelasi

Analisis korelasi (R) digunakan untuk mengetahui hubungan antara variabel independen (X) terhadap variabel dependen (Y). Nilai R berkisar antara 0 sampai 1,

jika nilai semakin mendekati 1 berarti hubungan yang terjadi semakin kuat, sebaliknya apabila nilai mendekati 0 maka hubungan yang terjadi semakin lemah.

Tabel 4.9: Interpretasi koefisien korelasi nilai r

No	Tingkat Korelasi	Kategori
1	0,80-1,00	Sangat Tinggi
2	0,60-0,799	Tinggi
3	0,40-0,599	Sedang
4	0,20-0,399	Rendah
5	0,00-0,199	Sangat rendah

Berdasarkan aplikasi analisis SPSS 16.0 diperoleh kesimpulan hasil analisis:

Correlations

	Kesiapan Mental	Motivasi Belajar
Kesiapan Mental Pearson Correlation	1	.418**
Sig. (2-tailed)		.000
N	156	156
Motivasi Belajar Pearson Correlation	.418**	1
Sig. (2-tailed)	.000	
N	156	156

** . Correlation is significant at the 0.01 level (2-tailed).

Berdasarkan Hasil analisis tersebut diperoleh nilai R sebesar 0,418 atau 41,8%, hal ini menunjukkan terjadi hubungan signifikan antara kesiapan mental dengan motivasi belajar mata pelajaran biologi peserta didik SMA Negeri 1 Bajeng Barat Tahun 2016.

2) Uji Hipotesis

Pengujian Simultan merupakan pengujian secara bersama-sama koefisien variabel kesiapan mental terhadap motivasi belajar.

a) Merumuskan hipotesis

$$H_0: \beta = 0$$

$$H_a: \beta \neq 0$$

Dimana,

H_0 = Tidak terdapat hubungan antara kesiapan mental dengan motivasi belajar peserta didik SMA Negeri 1 Bajeng Barat Tahun 2016.

H_a = Terdapat hubungan antara kesiapan mental dengan motivasi belajar peserta didik SMA Negeri 1 Bajeng Barat Tahun 2016.

b) Menentukan *f hitung*

Dari *output* diperoleh nilai $f_{hitung} = 8,612$

c) Menentukan nilai f_{tabel}

Nilai f tabel dapat dilihat pada tabel statistika untuk signifikansi 0,05 dengan $df_1 = (k - 1)$ dan $df_2 = (n - k)$. Jadi, $df_1 = (2 - 1) = 1$ dan $df_2 = (156 - 2) = 154$. Hasil diperoleh untuk f tabel sebesar 3,90 (lihat pada lampiran *f tabel*).

d) Menentukan kriteria pengujian

- Jika $f_{hitung} < f_{tabel}$, maka H_0 diterima
- Jika $f_{hitung} > f_{tabel}$ maka H_0 ditolak

e) Membuat Kesimpulan

Karena $f_{hitung} > f_{tabel}$ ($8,612 > 3,90$) maka H_0 ditolak. Dengan demikian, keputusan pengujian ini adalah menolak H_0 dan menerima H_a yang berarti terdapat hubungan yang signifikan antara kesiapan mental dengan motivasi belajar peserta didik SMA Negeri 1 Bajeng Barat.

B. Pembahasan

Di bagian pembahasan ini, penulis akan membahas hasil penelitian yang diperoleh sekaligus menjawab rumusan masalah yang ketiga yakni ada tidaknya hubungan antara kesiapan mental dengan motivasi belajar pada mata pelajaran Biologi peserta didik SMA Negeri 1 Bajeng Barat Kabupaten Gowa.

Keputusan penelitian ini adalah terdapat Hubungan antara Kesiapan Mental dengan Motivasi Belajar pada mata pelajaran biologi peserta didik SMA Negeri 1 Bajeng Barat Kabupaten Gowa. Hasil penelitian ini sesuai dengan penelitian sebelumnya yang dilakukan oleh Yea-Ru Tsai⁵⁹, Akane Zosho⁶⁰, Ching-Huei Chen⁶¹, Herli Gustiani⁶², Daniko Purnomo⁶³, Naili Zakiyah⁶⁴, G Herman⁶⁵, dan Rita

⁵⁹ Yea-Ru Tsai, "Investigating the Relationships among Cognitive Learning Style with Motivation in Reading English as a Foreign Language", *International Journal of Business and Social Science* 3, no.13 (2012): h.193.

⁶⁰ Akane Zosho, "The Relationship of Motivation and Cognitive in The Learning of College Chemistry", *INT, J.SCI, EDUC* 25 (2003): h.12.

⁶¹ Ching-Huei Chen, "The Relationship between Cognitive and Motivational Variables in a Supportive Online Learning System for Secondary Physical Education" *Journal of Education* no.1 (2011): h.547.

⁶² Herli Gustiani, "Hubungan Antara Keaktifan Bekerja Sama Dengan Motivasi Belajar Mata Kuliah Asuhan Kebidanan II Mahasiswa Semester III Universitas Respati Yogyakarta", *Jurnal Psikologi* (2013): h.1.

⁶³ Daniko Purnomo, "Hubungan Antara Pemahaman Logis Dengan Motivasi Belajar Pada Siswa Kelas VIII SMP Taman Dewasa Ibu Pawiyatan Yogyakarta Tahun 2012", *Jurnal Psikologi* (2012): h.12.

Kurniyawati⁶⁶ yang memperoleh hubungan signifikan antara dua variabel penelitian yakni kesiapan mental dan motivasi belajar.

Hal tersebut disebabkan karena adanya perhatian peserta didik yang didorong rasa ingin tahu, adanya hubungan materi pelajaran dengan kebutuhan dan kondisi peserta didik, percaya diri, serta kepuasan dalam keberhasilan peserta didik mencapai suatu tujuan sehingga relevan dengan afektif, kognitif, dan psikomotorik kesiapan mental peserta didik yang meliputi pertimbangan logis peserta didik, adanya kemauan dan kemampuan untuk bekerja sama, adanya keberanian dan tanggungjawab peserta didik, adanya kemampuan untuk menyesuaikan diri, selalu berusaha untuk mendapatkan kemajuan, serta mampu mengendalikan emosi dalam setiap situasi. Kemampuan mengelola emosi merupakan kemampuan seseorang untuk mengendalikan perasaannya sendiri sehingga tidak meledak dan akhirnya dapat mempengaruhi perilakunya secara wajar.

Peserta didik harus mampu menentukan perbuatan-perbuatan apa yang harus dikerjakan yang serasi guna mencapai tujuan pendidikan, dengan menyisihkan perbuatan-perbuatan yang tidak bermanfaat bagi tujuan tersebut. Motivasi peserta didik menjadi tekun dalam proses belajarnya dan dengan motivasi itu pula kualitas hasil belajar peserta didik besar kemungkinan untuk diwujudkan. Peserta didik yang mempunyai motivasi yang kuat dan jelas, pasti tekun dan berhasil dalam belajar. Para

⁶⁴ Naili Zakiyah , “Hubungan Antara Penyesuaian Diri Dengan Motivasi Belajar Siswa Sekolah Berasrama SMP N 3 Peterongan Jombang”, *Jurnal Psikologi* 8, no.2 (2010): h.10.

⁶⁵ G Herman, “Hubungan Antara Kecerdasan Emosional Dengan Motivasi Belajar Pada Siswa Kelas X Jurusan Teknik Kendaraan Ringan Di SMK PIRI I Yogyakarta”, *Jurnal Psikologi* (2013):h.1.

⁶⁶ Rita Kurniyawati, “Hubungan Antara Efikasi Diri Dengan Motivasi Belajar Siswa”, *Jurnal Psikologi* (2012): h.11.

remaja di sekolah dengan cepat menemukan bahwa dia adalah termasuk belajar, rata-rata atau yang lambat dibandingkan dengan teman-teman lainnya. Di sekolah penilaian lebih ditekankan pada prestasi intelektual yang memungkinkan seseorang untuk mempelajari tugas-tugas akademis. Oleh karena itu, peserta didik bersaing untuk mendapatkan posisi terbaik di sekolahnya dengan segala upaya yang wajib mereka kerjakan. Belajar merupakan perubahan tingkah laku secara relatif permanen dan secara potensial terjadi sebagai hasil dari praktik penguatan (motivasi) yang dilandasi tujuan tertentu. Keberhasilan dalam mencapai suatu tujuan akan menghasilkan kepuasan, dan peserta didik akan termotivasi untuk terus berusaha mencapai tujuan. Untuk meningkatkan dan memelihara motivasi siswa, guru dapat menggunakan pemberian penguatan (*reinforcement*) berupa pujian, pemberian kesempatan, dan lain sebagainya.

Hasil penelitian dari masalah motivasi belajar sesuai dengan prinsip-prinsip motivasi yang dapat diterapkan dalam proses pembelajaran sesuai dengan teori Keller yang dikutip oleh Ahmad Rohani dalam bukunya *Pengelolaan Pengajaran* (2004, 10), disebut sebagai model ARCS, yaitu *Attention* (perhatian); *Relevance* (relevansi); *Confidence* (percaya diri); dan *Satisfaction* (kepuasan), dimana teori ini mendukung adanya motivasi belajar bagi peserta didik.

BAB V

PENUTUP

A. Kesimpulan

Berdasarkan hasil penelitian dan pembahasan, maka dapat ditarik kesimpulan sebagai berikut:

1. Gambaran kesiapan mental peserta didik dalam mengikuti mata pelajaran Biologi SMA Negeri 1 Bajeng Barat Kabupaten Gowa berada pada kategori sedang sebanyak 109 orang dengan presentase 69,87%.
2. Gambaran motivasi belajar peserta didik SMA Negeri 1 Bajeng Barat Kabupaten Gowa berada pada kategori sedang sebanyak 108 orang dengan persentase sebanyak 69,23%.
3. Berdasarkan hasil analisis statistika inferensial kesiapan mental berhubungan signifikan dengan motivasi belajar peserta didik SMA Negeri 1 Bajeng Barat Kabupaten Gowa dengan nilai korelasi (R) sebesar 0,418.

B. Implikasi Penelitian

Hasil penelitian mengenai variabel Kesiapan Mental yang diduga mempunyai hubungan dengan Motivasi Belajar, ternyata menunjukkan hubungan yang signifikan antara kedua variabel tersebut.

Berdasarkan pada hasil penelitian di atas bahwa hubungan kedua variabel memberikan kontribusi yang berarti terhadap peserta didik.

Masalah Motivasi Belajar kurang mendapat perhatian yang serius dari tenaga pendidik. Maka dalam mengatasi masalah tersebut, diperlukan adanya usaha dan upaya dari pihak tenaga pendidik, dalam rangka meningkatkan motivasi belajar

dengan cara memahami setiap karakteristik peserta didik dan mendorong peserta didik untuk terus belajar. Dengan mengadakan perbaikan pada variabel tersebut diharapkan motivasi belajar juga akan semakin meningkat.

DAFTAR PUSTAKA

- Anas, Sudjono. *Pengantar Statistik Pendidikan*, Cet. XIII; Jakarta: PT. Raja Grafindo, 2006.
- Arikunto, Suharsimi. *Metodelogi Penelitian*. Yogyakarta: Bina Aksara, 2006.
- Arikunto, Suharsimi. *Prosedur-Penelitian Pendekatan Praktik*. Jakarta: Rineka Cipta, 2010.
- Aswar, Saifuddin. *Penyusunan Skala Psikologi Edisi 2*. Yogyakarta: Pustaka Pelajar, 2012.
- Chen, Ching-Huei. "The Relationship between Cognitive and Motivational Variables in a Supportive Online Learning System for Secondary Physical Education". *Journal of Education* no.1 (2011): h.547.
- Darmadi, Hamid. *Metode Penelitian Pendidikan dan Sosial*. Bandung: Alfabeta, 2014..
- Departemen Agama RI. *Al-Jumanatul 'Ali*. Bandung: CV Penerbit J-Art, 2007.
- Fitriyah, Lailatul, Mohammad Jauhar. *Pengantar Psikologi Umum*. Jakarta: Prestasi Pustakaraya, 2004.
- Gustiani, Herli. "Hubungan Antara Keaktifan Bekerja Sama Dengan Motivasi Belajar Mata Kuliah Asuhan Kebidanan II Mahasiswa Semester III Universitas Respati Yogyakarta". *Jurnal Psikologi* (2013): h.1.
- Hamalik, Oemar. *Proses Belajar Mengajar*. Jakarta: PT Bumi Aksara, 2004.
- Hasan, M Iqbal. *Pokok-Pokok Materi Statistik I*. Jakarta: Bumi Aksara, 2008.
- Herman, G. "Hubungan Antara Kecerdasan Emosional Dan Motivasi Belajar Pada Siswa Kelas X Jurusan Teknik Kendaraan Ringan Di SMK PIRI I Yogyakarta". *Jurnal Psikologi* (2013):h.1.
- Kurniyawati, Rita. "Hubungan Antara Efikasi Diri Dengan Motivasi Belajar Siswa". *Jurnal Psikologi* (2012): h.11.
- Leiwakabessy, Fredy. *Modul Model-Model Pembelajaran Inovatif*. Maluku: Universitas Pattimura Press, 2009.
- Purbayu. *Analisis Statistik dengan MS. Excel*. Jakarta: Bumi Aksara, 2008.
- Purnomo, Daniko. "Hubungan Antara Pemahaman Logis Dengan Motivasi Belajar Pada Siswa Kelas VIII SMP Taman Dewasa Ibu Pawiyatan Yogyakarta Tahun 2012". *Jurnal Psikologi* (2012): h.12.

- Rahim, Abd. *Sistem Pemberian Balikan Dan Motivasi Beprestasi*. Makassar: Alauddin University Press, 2012.
- Republik Indonesia. Undang-Undang Dasar RI Nomor 20 Tahun 2003 tentang Sistem Pendidikan Nasional, 2003.
- Riduwan. *Dasar-Dasar Statistika*. Bandung: Alfabeta, 2010.
- Rohani, Ahmad. *Pengelolaan Pengajaran*. Jakarta: PT Asdi Mahasatya, 2004.
- Sahabuddin. *Mengajar dan Belajar*. Makassar: Badan Penerbit UNM, 2007.
- Salamah. "Kesiapan Mental Masuk Dunia Kerja Ditinjau Dari Pelaksanaan Pendidikan Sistem Ganda Dan Penerimaan Bimbingan Karir Siswa SMK Di DIY". *Jurnal Psikologi* 7, no.1 (2006): h.2-3.
- Sardiman. *Interaksi dan Motivasi Belajar Mengajar*. Jakarta: PT Raja Grafindo Persada, 2003.
- Sarlito W.Sarwono, Sarlito W. *Pengantar Psikologi Umum*. Jakarta: Rajawali Pers, 2014.
- Suciati. *Teori Belajar dan Motivasi*. Jakarta : Pusat Antar Universitas untuk Peningkatan dan Pengembangan Aktivitas Intruksional Dirjen Dikti Depdiknas, 2006.
- Sudaryono. *Dasar-dasar Evaluasi Pembelajaran*. Yogyakarta: Graha Ilmu, 2012.
- Sugiyono. *Metode Penelitian Kuantitatif Kualitatif dan R&D*. Bandung : Alfabeta, 2011.
- Sugiyono. *Metode Penelitian Pendidikan*. Bandung: Alfabeta, 2014.
- Sulaeman, Dadang. *Psikologi Remaja*. Bandung: Mandar Maju, 1995.
- Sunardi. *Ortopedagogik Tunalaras I*. Bandung: Departemen Pendidikan dan Kebudayaan, 1997.
- Supranto. *Statistik Teori dan Aplikasi*. Jakarta: Erlangga, 2008.
- Suprijono, Agus. *Cooperative Learning*. Yogyakarta: Pustaka Pelajar, 2012.
- Syah, Muhibbin. *Psikologi Pendidikan dengan Pendekatan Baru*. Bandung: Remaja Rosdakarya, 2001.
- Tiro, Muhammad Arif. *Dasar-Dasar Statistik*. Makassar: Badan Penerbit Universitas Negeri Makassar, 2000.

- Tsai, Yea-Ru. "Investigating the Relationships among Cognitive Learning Style with Motivation in Reading English as a Foreign Language". *International Journal of Business and Social Science* 3, no.13 (2012): h.193.
- Wahab, Rohmalina. *Psikologi Belajar*. Jakarta: PT Raja Grafindo Persada, 2015.
- Wahyuni, Sri. "Hubungan Antara Kepercayaan Diri Dengan Kecemasan Berbicara Di Depan Umum Pada Mahasiswa Psikologi". *Jurnal Psikologi* (2014): h.5.
- Widoyoko, Eko Putro. *Evaluasi Program Pembelajaran*. Yogyakarta: Pustaka Pelajar, 2013.
- Zakiyah , Naili. "Hubungan Antara Penyesuaian Diri Dengan Motivasi Belajar Siswa Sekolah Berasrama SMP N 3 Peterongan Jombang". *Jurnal Psikologi* 8, no.2 (2010): h.10.
- Zosho, Akane. "The Relationship of Motivation and Cognitive in The Learning of College Chemistry". *INT, J.SCI, EDUC* 25 (2003): h.12.

*“Hubungan antara Kesiapan Mental dengan Motivasi Belajar Pada Mata Pelajaran
Biologi Peserta Didik SMA Negeri 1 Bajeng Barat Kabupaten Gowa”*



LAMPIRAN-

LAMPIRAN

*“Hubungan antara Kesiapan Mental dengan Motivasi Belajar Pada Mata Pelajaran
Biologi Peserta Didik SMA Negeri 1 Bajeng Barat Kabupaten Gowa”*



Tabel r

Tabel r (Koefisien Korelasi Sederhana)

$df = 1 - 200$

Diproduksi oleh: Junaidi
<http://junaidichaniago.wordpress.com>

Tabel r untuk df = 1 - 50

df = (N-2)	Tingkat signifikansi untuk uji satu arah				
	0.05	0.025	0.01	0.005	0.0005
	Tingkat signifikansi untuk uji dua arah				
	0.1	0.05	0.02	0.01	0.001
1	0.9877	0.9969	0.9995	0.9999	1.0000
2	0.9000	0.9500	0.9800	0.9900	0.9990
3	0.8054	0.8783	0.9343	0.9587	0.9911
4	0.7293	0.8114	0.8822	0.9172	0.9741
5	0.6694	0.7545	0.8329	0.8745	0.9509
6	0.6215	0.7067	0.7887	0.8343	0.9249
7	0.5822	0.6664	0.7498	0.7977	0.8983
8	0.5494	0.6319	0.7155	0.7646	0.8721
9	0.5214	0.6021	0.6851	0.7348	0.8470
10	0.4973	0.5760	0.6581	0.7079	0.8233
11	0.4762	0.5529	0.6339	0.6835	0.8010
12	0.4575	0.5324	0.6120	0.6614	0.7800
13	0.4409	0.5140	0.5923	0.6411	0.7604
14	0.4259	0.4973	0.5742	0.6226	0.7419
15	0.4124	0.4821	0.5577	0.6055	0.7247
16	0.4000	0.4683	0.5425	0.5897	0.7084
17	0.3887	0.4555	0.5285	0.5751	0.6932
18	0.3783	0.4438	0.5155	0.5614	0.6788
19	0.3687	0.4329	0.5034	0.5487	0.6652
20	0.3598	0.4227	0.4921	0.5368	0.6524
21	0.3515	0.4132	0.4815	0.5256	0.6402
22	0.3438	0.4044	0.4716	0.5151	0.6287
23	0.3365	0.3961	0.4622	0.5052	0.6178
24	0.3297	0.3882	0.4534	0.4958	0.6074
25	0.3233	0.3809	0.4451	0.4869	0.5974
26	0.3172	0.3739	0.4372	0.4785	0.5880
27	0.3115	0.3673	0.4297	0.4705	0.5790
28	0.3061	0.3610	0.4226	0.4629	0.5703
29	0.3009	0.3550	0.4158	0.4556	0.5620
30	0.2960	0.3494	0.4093	0.4487	0.5541
31	0.2913	0.3440	0.4032	0.4421	0.5465
32	0.2869	0.3388	0.3972	0.4357	0.5392
33	0.2826	0.3338	0.3916	0.4296	0.5322
34	0.2785	0.3291	0.3862	0.4238	0.5254
35	0.2746	0.3246	0.3810	0.4182	0.5189
36	0.2709	0.3202	0.3760	0.4128	0.5126
37	0.2673	0.3160	0.3712	0.4076	0.5066
38	0.2638	0.3120	0.3665	0.4026	0.5007
39	0.2605	0.3081	0.3621	0.3978	0.4950
40	0.2573	0.3044	0.3578	0.3932	0.4896
41	0.2542	0.3008	0.3536	0.3887	0.4843
42	0.2512	0.2973	0.3496	0.3843	0.4791
43	0.2483	0.2940	0.3457	0.3801	0.4742
44	0.2455	0.2907	0.3420	0.3761	0.4694
45	0.2429	0.2876	0.3384	0.3721	0.4647
46	0.2403	0.2845	0.3348	0.3683	0.4601
47	0.2377	0.2816	0.3314	0.3646	0.4557
48	0.2353	0.2787	0.3281	0.3610	0.4514
49	0.2329	0.2759	0.3249	0.3575	0.4473
50	0.2306	0.2732	0.3218	0.3542	0.4432

Tabel r untuk df = 51 - 100

df = (N-2)	Tingkat signifikansi untuk uji satu arah				
	0.05	0.025	0.01	0.005	0.0005
	Tingkat signifikansi untuk uji dua arah				
	0.1	0.05	0.02	0.01	0.001
51	0.2284	0.2706	0.3188	0.3509	0.4393
52	0.2262	0.2681	0.3158	0.3477	0.4354
53	0.2241	0.2656	0.3129	0.3445	0.4317
54	0.2221	0.2632	0.3102	0.3415	0.4280
55	0.2201	0.2609	0.3074	0.3385	0.4244
56	0.2181	0.2586	0.3048	0.3357	0.4210
57	0.2162	0.2564	0.3022	0.3328	0.4176
58	0.2144	0.2542	0.2997	0.3301	0.4143
59	0.2126	0.2521	0.2972	0.3274	0.4110
60	0.2108	0.2500	0.2948	0.3248	0.4079
61	0.2091	0.2480	0.2925	0.3223	0.4048
62	0.2075	0.2461	0.2902	0.3198	0.4018
63	0.2058	0.2441	0.2880	0.3173	0.3988
64	0.2042	0.2423	0.2858	0.3150	0.3959
65	0.2027	0.2404	0.2837	0.3126	0.3931
66	0.2012	0.2387	0.2816	0.3104	0.3903
67	0.1997	0.2369	0.2796	0.3081	0.3876
68	0.1982	0.2352	0.2776	0.3060	0.3850
69	0.1968	0.2335	0.2756	0.3038	0.3823
70	0.1954	0.2319	0.2737	0.3017	0.3798
71	0.1940	0.2303	0.2718	0.2997	0.3773
72	0.1927	0.2287	0.2700	0.2977	0.3748
73	0.1914	0.2272	0.2682	0.2957	0.3724
74	0.1901	0.2257	0.2664	0.2938	0.3701
75	0.1888	0.2242	0.2647	0.2919	0.3678
76	0.1876	0.2227	0.2630	0.2900	0.3655
77	0.1864	0.2213	0.2613	0.2882	0.3633
78	0.1852	0.2199	0.2597	0.2864	0.3611
79	0.1841	0.2185	0.2581	0.2847	0.3589
80	0.1829	0.2172	0.2565	0.2830	0.3568
81	0.1818	0.2159	0.2550	0.2813	0.3547
82	0.1807	0.2146	0.2535	0.2796	0.3527
83	0.1796	0.2133	0.2520	0.2780	0.3507
84	0.1786	0.2120	0.2505	0.2764	0.3487
85	0.1775	0.2108	0.2491	0.2748	0.3468
86	0.1765	0.2096	0.2477	0.2732	0.3449
87	0.1755	0.2084	0.2463	0.2717	0.3430
88	0.1745	0.2072	0.2449	0.2702	0.3412
89	0.1735	0.2061	0.2435	0.2687	0.3393
90	0.1726	0.2050	0.2422	0.2673	0.3375
91	0.1716	0.2039	0.2409	0.2659	0.3358
92	0.1707	0.2028	0.2396	0.2645	0.3341
93	0.1698	0.2017	0.2384	0.2631	0.3323
94	0.1689	0.2006	0.2371	0.2617	0.3307
95	0.1680	0.1996	0.2359	0.2604	0.3290
96	0.1671	0.1986	0.2347	0.2591	0.3274
97	0.1663	0.1975	0.2335	0.2578	0.3258
98	0.1654	0.1966	0.2324	0.2565	0.3242
99	0.1646	0.1956	0.2312	0.2552	0.3226
100	0.1638	0.1946	0.2301	0.2540	0.3211

Tabel r untuk df = 101 - 150

df = (N-2)	Tingkat signifikansi untuk uji satu arah				
	0.05	0.025	0.01	0.005	0.0005
	Tingkat signifikansi untuk uji dua arah				
	0.1	0.05	0.02	0.01	0.001
101	0.1630	0.1937	0.2290	0.2528	0.3196
102	0.1622	0.1927	0.2279	0.2515	0.3181
103	0.1614	0.1918	0.2268	0.2504	0.3166
104	0.1606	0.1909	0.2257	0.2492	0.3152
105	0.1599	0.1900	0.2247	0.2480	0.3137
106	0.1591	0.1891	0.2236	0.2469	0.3123
107	0.1584	0.1882	0.2226	0.2458	0.3109
108	0.1576	0.1874	0.2216	0.2446	0.3095
109	0.1569	0.1865	0.2206	0.2436	0.3082
110	0.1562	0.1857	0.2196	0.2425	0.3068
111	0.1555	0.1848	0.2186	0.2414	0.3055
112	0.1548	0.1840	0.2177	0.2403	0.3042
113	0.1541	0.1832	0.2167	0.2393	0.3029
114	0.1535	0.1824	0.2158	0.2383	0.3016
115	0.1528	0.1816	0.2149	0.2373	0.3004
116	0.1522	0.1809	0.2139	0.2363	0.2991
117	0.1515	0.1801	0.2131	0.2353	0.2979
118	0.1509	0.1793	0.2122	0.2343	0.2967
119	0.1502	0.1786	0.2113	0.2333	0.2955
120	0.1496	0.1779	0.2104	0.2324	0.2943
121	0.1490	0.1771	0.2096	0.2315	0.2931
122	0.1484	0.1764	0.2087	0.2305	0.2920
123	0.1478	0.1757	0.2079	0.2296	0.2908
124	0.1472	0.1750	0.2071	0.2287	0.2897
125	0.1466	0.1743	0.2062	0.2278	0.2886
126	0.1460	0.1736	0.2054	0.2269	0.2875
127	0.1455	0.1729	0.2046	0.2260	0.2864
128	0.1449	0.1723	0.2039	0.2252	0.2853
129	0.1443	0.1716	0.2031	0.2243	0.2843
130	0.1438	0.1710	0.2023	0.2235	0.2832
131	0.1432	0.1703	0.2015	0.2226	0.2822
132	0.1427	0.1697	0.2008	0.2218	0.2811
133	0.1422	0.1690	0.2001	0.2210	0.2801
134	0.1416	0.1684	0.1993	0.2202	0.2791
135	0.1411	0.1678	0.1986	0.2194	0.2781
136	0.1406	0.1672	0.1979	0.2186	0.2771
137	0.1401	0.1666	0.1972	0.2178	0.2761
138	0.1396	0.1660	0.1965	0.2170	0.2752
139	0.1391	0.1654	0.1958	0.2163	0.2742
140	0.1386	0.1648	0.1951	0.2155	0.2733
141	0.1381	0.1642	0.1944	0.2148	0.2723
142	0.1376	0.1637	0.1937	0.2140	0.2714
143	0.1371	0.1631	0.1930	0.2133	0.2705
144	0.1367	0.1625	0.1924	0.2126	0.2696
145	0.1362	0.1620	0.1917	0.2118	0.2687
146	0.1357	0.1614	0.1911	0.2111	0.2678
147	0.1353	0.1609	0.1904	0.2104	0.2669
148	0.1348	0.1603	0.1898	0.2097	0.2660
149	0.1344	0.1598	0.1892	0.2090	0.2652
150	0.1339	0.1593	0.1886	0.2083	0.2643

Tabel r untuk df = 151 - 200

df = (N-2)	Tingkat signifikansi untuk uji satu arah				
	0.05	0.025	0.01	0.005	0.0005
	Tingkat signifikansi untuk uji dua arah				
	0.1	0.05	0.02	0.01	0.001
151	0.1335	0.1587	0.1879	0.2077	0.2635
152	0.1330	0.1582	0.1873	0.2070	0.2626
153	0.1326	0.1577	0.1867	0.2063	0.2618
154	0.1322	0.1572	0.1861	0.2057	0.2610
155	0.1318	0.1567	0.1855	0.2050	0.2602
156	0.1313	0.1562	0.1849	0.2044	0.2593
157	0.1309	0.1557	0.1844	0.2037	0.2585
158	0.1305	0.1552	0.1838	0.2031	0.2578
159	0.1301	0.1547	0.1832	0.2025	0.2570
160	0.1297	0.1543	0.1826	0.2019	0.2562
161	0.1293	0.1538	0.1821	0.2012	0.2554
162	0.1289	0.1533	0.1815	0.2006	0.2546
163	0.1285	0.1528	0.1810	0.2000	0.2539
164	0.1281	0.1524	0.1804	0.1994	0.2531
165	0.1277	0.1519	0.1799	0.1988	0.2524
166	0.1273	0.1515	0.1794	0.1982	0.2517
167	0.1270	0.1510	0.1788	0.1976	0.2509
168	0.1266	0.1506	0.1783	0.1971	0.2502
169	0.1262	0.1501	0.1778	0.1965	0.2495
170	0.1258	0.1497	0.1773	0.1959	0.2488
171	0.1255	0.1493	0.1768	0.1954	0.2481
172	0.1251	0.1488	0.1762	0.1948	0.2473
173	0.1247	0.1484	0.1757	0.1942	0.2467
174	0.1244	0.1480	0.1752	0.1937	0.2460
175	0.1240	0.1476	0.1747	0.1932	0.2453
176	0.1237	0.1471	0.1743	0.1926	0.2446
177	0.1233	0.1467	0.1738	0.1921	0.2439
178	0.1230	0.1463	0.1733	0.1915	0.2433
179	0.1226	0.1459	0.1728	0.1910	0.2426
180	0.1223	0.1455	0.1723	0.1905	0.2419
181	0.1220	0.1451	0.1719	0.1900	0.2413
182	0.1216	0.1447	0.1714	0.1895	0.2406
183	0.1213	0.1443	0.1709	0.1890	0.2400
184	0.1210	0.1439	0.1705	0.1884	0.2394
185	0.1207	0.1435	0.1700	0.1879	0.2387
186	0.1203	0.1432	0.1696	0.1874	0.2381
187	0.1200	0.1428	0.1691	0.1869	0.2375
188	0.1197	0.1424	0.1687	0.1865	0.2369
189	0.1194	0.1420	0.1682	0.1860	0.2363
190	0.1191	0.1417	0.1678	0.1855	0.2357
191	0.1188	0.1413	0.1674	0.1850	0.2351
192	0.1184	0.1409	0.1669	0.1845	0.2345
193	0.1181	0.1406	0.1665	0.1841	0.2339
194	0.1178	0.1402	0.1661	0.1836	0.2333
195	0.1175	0.1398	0.1657	0.1831	0.2327
196	0.1172	0.1395	0.1652	0.1827	0.2321
197	0.1169	0.1391	0.1648	0.1822	0.2315
198	0.1166	0.1388	0.1644	0.1818	0.2310
199	0.1164	0.1384	0.1640	0.1813	0.2304
200	0.1161	0.1381	0.1636	0.1809	0.2298

*“Hubungan antara Kesiapan Mental dengan Motivasi Belajar Pada Mata Pelajaran
Biologi Peserta Didik SMA Negeri 1 Bajeng Barat Kabupaten Gowa”*



Tabel f

Titik Persentase Distribusi F

Probabilita = 0.05

Diproduksi oleh: Junaidi
<http://junaidichaniago.wordpress.com>

Titik Persentase Distribusi F untuk Probabilita = 0,05

df untuk penyebut (N2)	df untuk pembilang (N1)														
	1	2	3	4	5	6	7	8	9	10	11	12	13	14	15
1	161	199	216	225	230	234	237	239	241	242	243	244	245	245	246
2	18.51	19.00	19.16	19.25	19.30	19.33	19.35	19.37	19.38	19.40	19.40	19.41	19.42	19.42	19.43
3	10.13	9.55	9.28	9.12	9.01	8.94	8.89	8.85	8.81	8.79	8.76	8.74	8.73	8.71	8.70
4	7.71	6.94	6.59	6.39	6.26	6.16	6.09	6.04	6.00	5.96	5.94	5.91	5.89	5.87	5.86
5	6.61	5.79	5.41	5.19	5.05	4.95	4.88	4.82	4.77	4.74	4.70	4.68	4.66	4.64	4.62
6	5.99	5.14	4.76	4.53	4.39	4.28	4.21	4.15	4.10	4.06	4.03	4.00	3.98	3.96	3.94
7	5.59	4.74	4.35	4.12	3.97	3.87	3.79	3.73	3.68	3.64	3.60	3.57	3.55	3.53	3.51
8	5.32	4.46	4.07	3.84	3.69	3.58	3.50	3.44	3.39	3.35	3.31	3.28	3.26	3.24	3.22
9	5.12	4.26	3.86	3.63	3.48	3.37	3.29	3.23	3.18	3.14	3.10	3.07	3.05	3.03	3.01
10	4.96	4.10	3.71	3.48	3.33	3.22	3.14	3.07	3.02	2.98	2.94	2.91	2.89	2.86	2.85
11	4.84	3.98	3.59	3.36	3.20	3.09	3.01	2.95	2.90	2.85	2.82	2.79	2.76	2.74	2.72
12	4.75	3.89	3.49	3.26	3.11	3.00	2.91	2.85	2.80	2.75	2.72	2.69	2.66	2.64	2.62
13	4.67	3.81	3.41	3.18	3.03	2.92	2.83	2.77	2.71	2.67	2.63	2.60	2.58	2.55	2.53
14	4.60	3.74	3.34	3.11	2.96	2.85	2.76	2.70	2.65	2.60	2.57	2.53	2.51	2.48	2.46
15	4.54	3.68	3.29	3.06	2.90	2.79	2.71	2.64	2.59	2.54	2.51	2.48	2.45	2.42	2.40
16	4.49	3.63	3.24	3.01	2.85	2.74	2.66	2.59	2.54	2.49	2.46	2.42	2.40	2.37	2.35
17	4.45	3.59	3.20	2.96	2.81	2.70	2.61	2.55	2.49	2.45	2.41	2.38	2.35	2.33	2.31
18	4.41	3.55	3.16	2.93	2.77	2.66	2.58	2.51	2.46	2.41	2.37	2.34	2.31	2.29	2.27
19	4.38	3.52	3.13	2.90	2.74	2.63	2.54	2.48	2.42	2.38	2.34	2.31	2.28	2.26	2.23
20	4.35	3.49	3.10	2.87	2.71	2.60	2.51	2.45	2.39	2.35	2.31	2.28	2.25	2.22	2.20
21	4.32	3.47	3.07	2.84	2.68	2.57	2.49	2.42	2.37	2.32	2.28	2.25	2.22	2.20	2.18
22	4.30	3.44	3.05	2.82	2.66	2.55	2.46	2.40	2.34	2.30	2.26	2.23	2.20	2.17	2.15
23	4.28	3.42	3.03	2.80	2.64	2.53	2.44	2.37	2.32	2.27	2.24	2.20	2.18	2.15	2.13
24	4.26	3.40	3.01	2.78	2.62	2.51	2.42	2.36	2.30	2.25	2.22	2.18	2.15	2.13	2.11
25	4.24	3.39	2.99	2.76	2.60	2.49	2.40	2.34	2.28	2.24	2.20	2.16	2.14	2.11	2.09
26	4.23	3.37	2.98	2.74	2.59	2.47	2.39	2.32	2.27	2.22	2.18	2.15	2.12	2.09	2.07
27	4.21	3.35	2.96	2.73	2.57	2.46	2.37	2.31	2.25	2.20	2.17	2.13	2.10	2.08	2.06
28	4.20	3.34	2.95	2.71	2.56	2.45	2.36	2.29	2.24	2.19	2.15	2.12	2.09	2.06	2.04
29	4.18	3.33	2.93	2.70	2.55	2.43	2.35	2.28	2.22	2.18	2.14	2.10	2.08	2.05	2.03
30	4.17	3.32	2.92	2.69	2.53	2.42	2.33	2.27	2.21	2.16	2.13	2.09	2.06	2.04	2.01
31	4.16	3.30	2.91	2.68	2.52	2.41	2.32	2.25	2.20	2.15	2.11	2.08	2.05	2.03	2.00
32	4.15	3.29	2.90	2.67	2.51	2.40	2.31	2.24	2.19	2.14	2.10	2.07	2.04	2.01	1.99
33	4.14	3.28	2.89	2.66	2.50	2.39	2.30	2.23	2.18	2.13	2.09	2.06	2.03	2.00	1.98
34	4.13	3.28	2.88	2.65	2.49	2.38	2.29	2.23	2.17	2.12	2.08	2.05	2.02	1.99	1.97
35	4.12	3.27	2.87	2.64	2.49	2.37	2.29	2.22	2.16	2.11	2.07	2.04	2.01	1.99	1.96
36	4.11	3.26	2.87	2.63	2.48	2.36	2.28	2.21	2.15	2.11	2.07	2.03	2.00	1.98	1.95
37	4.11	3.25	2.86	2.63	2.47	2.36	2.27	2.20	2.14	2.10	2.06	2.02	2.00	1.97	1.95
38	4.10	3.24	2.85	2.62	2.46	2.35	2.26	2.19	2.14	2.09	2.05	2.02	1.99	1.96	1.94
39	4.09	3.24	2.85	2.61	2.46	2.34	2.26	2.19	2.13	2.08	2.04	2.01	1.98	1.95	1.93
40	4.08	3.23	2.84	2.61	2.45	2.34	2.25	2.18	2.12	2.08	2.04	2.00	1.97	1.95	1.92
41	4.08	3.23	2.83	2.60	2.44	2.33	2.24	2.17	2.12	2.07	2.03	2.00	1.97	1.94	1.92
42	4.07	3.22	2.83	2.59	2.44	2.32	2.24	2.17	2.11	2.06	2.03	1.99	1.96	1.94	1.91
43	4.07	3.21	2.82	2.59	2.43	2.32	2.23	2.16	2.11	2.06	2.02	1.99	1.96	1.93	1.91
44	4.06	3.21	2.82	2.58	2.43	2.31	2.23	2.16	2.10	2.05	2.01	1.98	1.95	1.92	1.90
45	4.06	3.20	2.81	2.58	2.42	2.31	2.22	2.15	2.10	2.05	2.01	1.97	1.94	1.92	1.89

Titik Persentase Distribusi F untuk Probabilita = 0,05

df untuk penyebut (N2)	df untuk pembilang (N1)														
	1	2	3	4	5	6	7	8	9	10	11	12	13	14	15
46	4.05	3.20	2.81	2.57	2.42	2.30	2.22	2.15	2.09	2.04	2.00	1.97	1.94	1.91	1.89
47	4.05	3.20	2.80	2.57	2.41	2.30	2.21	2.14	2.09	2.04	2.00	1.96	1.93	1.91	1.88
48	4.04	3.19	2.80	2.57	2.41	2.29	2.21	2.14	2.08	2.03	1.99	1.96	1.93	1.90	1.88
49	4.04	3.19	2.79	2.56	2.40	2.29	2.20	2.13	2.08	2.03	1.99	1.96	1.93	1.90	1.88
50	4.03	3.18	2.79	2.56	2.40	2.29	2.20	2.13	2.07	2.03	1.99	1.95	1.92	1.89	1.87
51	4.03	3.18	2.79	2.55	2.40	2.28	2.20	2.13	2.07	2.02	1.98	1.95	1.92	1.89	1.87
52	4.03	3.18	2.78	2.55	2.39	2.28	2.19	2.12	2.07	2.02	1.98	1.94	1.91	1.89	1.86
53	4.02	3.17	2.78	2.55	2.39	2.28	2.19	2.12	2.06	2.01	1.97	1.94	1.91	1.88	1.86
54	4.02	3.17	2.78	2.54	2.39	2.27	2.18	2.12	2.06	2.01	1.97	1.94	1.91	1.88	1.86
55	4.02	3.16	2.77	2.54	2.38	2.27	2.18	2.11	2.06	2.01	1.97	1.93	1.90	1.88	1.85
56	4.01	3.16	2.77	2.54	2.38	2.27	2.18	2.11	2.05	2.00	1.96	1.93	1.90	1.87	1.85
57	4.01	3.16	2.77	2.53	2.38	2.26	2.18	2.11	2.05	2.00	1.96	1.93	1.90	1.87	1.85
58	4.01	3.16	2.76	2.53	2.37	2.26	2.17	2.10	2.05	2.00	1.96	1.92	1.89	1.87	1.84
59	4.00	3.15	2.76	2.53	2.37	2.26	2.17	2.10	2.04	2.00	1.96	1.92	1.89	1.86	1.84
60	4.00	3.15	2.76	2.53	2.37	2.25	2.17	2.10	2.04	1.99	1.95	1.92	1.89	1.86	1.84
61	4.00	3.15	2.76	2.52	2.37	2.25	2.16	2.09	2.04	1.99	1.95	1.91	1.88	1.86	1.83
62	4.00	3.15	2.75	2.52	2.36	2.25	2.16	2.09	2.03	1.99	1.95	1.91	1.88	1.85	1.83
63	3.99	3.14	2.75	2.52	2.36	2.25	2.16	2.09	2.03	1.98	1.94	1.91	1.88	1.85	1.83
64	3.99	3.14	2.75	2.52	2.36	2.24	2.16	2.09	2.03	1.98	1.94	1.91	1.88	1.85	1.83
65	3.99	3.14	2.75	2.51	2.36	2.24	2.15	2.08	2.03	1.98	1.94	1.90	1.87	1.85	1.82
66	3.99	3.14	2.74	2.51	2.35	2.24	2.15	2.08	2.03	1.98	1.94	1.90	1.87	1.84	1.82
67	3.98	3.13	2.74	2.51	2.35	2.24	2.15	2.08	2.02	1.98	1.93	1.90	1.87	1.84	1.82
68	3.98	3.13	2.74	2.51	2.35	2.24	2.15	2.08	2.02	1.97	1.93	1.90	1.87	1.84	1.82
69	3.98	3.13	2.74	2.50	2.35	2.23	2.15	2.08	2.02	1.97	1.93	1.90	1.86	1.84	1.81
70	3.98	3.13	2.74	2.50	2.35	2.23	2.14	2.07	2.02	1.97	1.93	1.89	1.86	1.84	1.81
71	3.98	3.13	2.73	2.50	2.34	2.23	2.14	2.07	2.01	1.97	1.93	1.89	1.86	1.83	1.81
72	3.97	3.12	2.73	2.50	2.34	2.23	2.14	2.07	2.01	1.96	1.92	1.89	1.86	1.83	1.81
73	3.97	3.12	2.73	2.50	2.34	2.23	2.14	2.07	2.01	1.96	1.92	1.89	1.86	1.83	1.81
74	3.97	3.12	2.73	2.50	2.34	2.22	2.14	2.07	2.01	1.96	1.92	1.89	1.85	1.83	1.80
75	3.97	3.12	2.73	2.49	2.34	2.22	2.13	2.06	2.01	1.96	1.92	1.88	1.85	1.83	1.80
76	3.97	3.12	2.72	2.49	2.33	2.22	2.13	2.06	2.01	1.96	1.92	1.88	1.85	1.82	1.80
77	3.97	3.12	2.72	2.49	2.33	2.22	2.13	2.06	2.00	1.96	1.92	1.88	1.85	1.82	1.80
78	3.96	3.11	2.72	2.49	2.33	2.22	2.13	2.06	2.00	1.95	1.91	1.88	1.85	1.82	1.80
79	3.96	3.11	2.72	2.49	2.33	2.22	2.13	2.06	2.00	1.95	1.91	1.88	1.85	1.82	1.79
80	3.96	3.11	2.72	2.49	2.33	2.21	2.13	2.06	2.00	1.95	1.91	1.88	1.84	1.82	1.79
81	3.96	3.11	2.72	2.48	2.33	2.21	2.12	2.05	2.00	1.95	1.91	1.87	1.84	1.82	1.79
82	3.96	3.11	2.72	2.48	2.33	2.21	2.12	2.05	2.00	1.95	1.91	1.87	1.84	1.81	1.79
83	3.96	3.11	2.71	2.48	2.32	2.21	2.12	2.05	1.99	1.95	1.91	1.87	1.84	1.81	1.79
84	3.95	3.11	2.71	2.48	2.32	2.21	2.12	2.05	1.99	1.95	1.90	1.87	1.84	1.81	1.79
85	3.95	3.10	2.71	2.48	2.32	2.21	2.12	2.05	1.99	1.94	1.90	1.87	1.84	1.81	1.79
86	3.95	3.10	2.71	2.48	2.32	2.21	2.12	2.05	1.99	1.94	1.90	1.87	1.84	1.81	1.78
87	3.95	3.10	2.71	2.48	2.32	2.20	2.12	2.05	1.99	1.94	1.90	1.87	1.83	1.81	1.78
88	3.95	3.10	2.71	2.48	2.32	2.20	2.12	2.05	1.99	1.94	1.90	1.86	1.83	1.81	1.78
89	3.95	3.10	2.71	2.47	2.32	2.20	2.11	2.04	1.99	1.94	1.90	1.86	1.83	1.80	1.78
90	3.95	3.10	2.71	2.47	2.32	2.20	2.11	2.04	1.99	1.94	1.90	1.86	1.83	1.80	1.78

Titik Persentase Distribusi F untuk Probabilita = 0,05

df untuk penyebut (N2)	df untuk pembilang (N1)														
	1	2	3	4	5	6	7	8	9	10	11	12	13	14	15
91	3.95	3.10	2.70	2.47	2.31	2.20	2.11	2.04	1.98	1.94	1.90	1.86	1.83	1.80	1.78
92	3.94	3.10	2.70	2.47	2.31	2.20	2.11	2.04	1.98	1.94	1.89	1.86	1.83	1.80	1.78
93	3.94	3.09	2.70	2.47	2.31	2.20	2.11	2.04	1.98	1.93	1.89	1.86	1.83	1.80	1.78
94	3.94	3.09	2.70	2.47	2.31	2.20	2.11	2.04	1.98	1.93	1.89	1.86	1.83	1.80	1.77
95	3.94	3.09	2.70	2.47	2.31	2.20	2.11	2.04	1.98	1.93	1.89	1.86	1.82	1.80	1.77
96	3.94	3.09	2.70	2.47	2.31	2.19	2.11	2.04	1.98	1.93	1.89	1.85	1.82	1.80	1.77
97	3.94	3.09	2.70	2.47	2.31	2.19	2.11	2.04	1.98	1.93	1.89	1.85	1.82	1.80	1.77
98	3.94	3.09	2.70	2.46	2.31	2.19	2.10	2.03	1.98	1.93	1.89	1.85	1.82	1.79	1.77
99	3.94	3.09	2.70	2.46	2.31	2.19	2.10	2.03	1.98	1.93	1.89	1.85	1.82	1.79	1.77
100	3.94	3.09	2.70	2.46	2.31	2.19	2.10	2.03	1.97	1.93	1.89	1.85	1.82	1.79	1.77
101	3.94	3.09	2.69	2.46	2.30	2.19	2.10	2.03	1.97	1.93	1.88	1.85	1.82	1.79	1.77
102	3.93	3.09	2.69	2.46	2.30	2.19	2.10	2.03	1.97	1.92	1.88	1.85	1.82	1.79	1.77
103	3.93	3.08	2.69	2.46	2.30	2.19	2.10	2.03	1.97	1.92	1.88	1.85	1.82	1.79	1.76
104	3.93	3.08	2.69	2.46	2.30	2.19	2.10	2.03	1.97	1.92	1.88	1.85	1.82	1.79	1.76
105	3.93	3.08	2.69	2.46	2.30	2.19	2.10	2.03	1.97	1.92	1.88	1.85	1.81	1.79	1.76
106	3.93	3.08	2.69	2.46	2.30	2.19	2.10	2.03	1.97	1.92	1.88	1.84	1.81	1.79	1.76
107	3.93	3.08	2.69	2.46	2.30	2.18	2.10	2.03	1.97	1.92	1.88	1.84	1.81	1.79	1.76
108	3.93	3.08	2.69	2.46	2.30	2.18	2.10	2.03	1.97	1.92	1.88	1.84	1.81	1.78	1.76
109	3.93	3.08	2.69	2.45	2.30	2.18	2.09	2.02	1.97	1.92	1.88	1.84	1.81	1.78	1.76
110	3.93	3.08	2.69	2.45	2.30	2.18	2.09	2.02	1.97	1.92	1.88	1.84	1.81	1.78	1.76
111	3.93	3.08	2.69	2.45	2.30	2.18	2.09	2.02	1.97	1.92	1.88	1.84	1.81	1.78	1.76
112	3.93	3.08	2.69	2.45	2.30	2.18	2.09	2.02	1.96	1.92	1.88	1.84	1.81	1.78	1.76
113	3.93	3.08	2.68	2.45	2.29	2.18	2.09	2.02	1.96	1.92	1.87	1.84	1.81	1.78	1.76
114	3.92	3.08	2.68	2.45	2.29	2.18	2.09	2.02	1.96	1.91	1.87	1.84	1.81	1.78	1.75
115	3.92	3.08	2.68	2.45	2.29	2.18	2.09	2.02	1.96	1.91	1.87	1.84	1.81	1.78	1.75
116	3.92	3.07	2.68	2.45	2.29	2.18	2.09	2.02	1.96	1.91	1.87	1.84	1.81	1.78	1.75
117	3.92	3.07	2.68	2.45	2.29	2.18	2.09	2.02	1.96	1.91	1.87	1.84	1.80	1.78	1.75
118	3.92	3.07	2.68	2.45	2.29	2.18	2.09	2.02	1.96	1.91	1.87	1.84	1.80	1.78	1.75
119	3.92	3.07	2.68	2.45	2.29	2.18	2.09	2.02	1.96	1.91	1.87	1.83	1.80	1.78	1.75
120	3.92	3.07	2.68	2.45	2.29	2.18	2.09	2.02	1.96	1.91	1.87	1.83	1.80	1.78	1.75
121	3.92	3.07	2.68	2.45	2.29	2.17	2.09	2.02	1.96	1.91	1.87	1.83	1.80	1.77	1.75
122	3.92	3.07	2.68	2.45	2.29	2.17	2.09	2.02	1.96	1.91	1.87	1.83	1.80	1.77	1.75
123	3.92	3.07	2.68	2.45	2.29	2.17	2.08	2.01	1.96	1.91	1.87	1.83	1.80	1.77	1.75
124	3.92	3.07	2.68	2.44	2.29	2.17	2.08	2.01	1.96	1.91	1.87	1.83	1.80	1.77	1.75
125	3.92	3.07	2.68	2.44	2.29	2.17	2.08	2.01	1.96	1.91	1.87	1.83	1.80	1.77	1.75
126	3.92	3.07	2.68	2.44	2.29	2.17	2.08	2.01	1.95	1.91	1.87	1.83	1.80	1.77	1.75
127	3.92	3.07	2.68	2.44	2.29	2.17	2.08	2.01	1.95	1.91	1.86	1.83	1.80	1.77	1.75
128	3.92	3.07	2.68	2.44	2.29	2.17	2.08	2.01	1.95	1.91	1.86	1.83	1.80	1.77	1.75
129	3.91	3.07	2.67	2.44	2.28	2.17	2.08	2.01	1.95	1.90	1.86	1.83	1.80	1.77	1.74
130	3.91	3.07	2.67	2.44	2.28	2.17	2.08	2.01	1.95	1.90	1.86	1.83	1.80	1.77	1.74
131	3.91	3.07	2.67	2.44	2.28	2.17	2.08	2.01	1.95	1.90	1.86	1.83	1.80	1.77	1.74
132	3.91	3.06	2.67	2.44	2.28	2.17	2.08	2.01	1.95	1.90	1.86	1.83	1.79	1.77	1.74
133	3.91	3.06	2.67	2.44	2.28	2.17	2.08	2.01	1.95	1.90	1.86	1.83	1.79	1.77	1.74
134	3.91	3.06	2.67	2.44	2.28	2.17	2.08	2.01	1.95	1.90	1.86	1.83	1.79	1.77	1.74
135	3.91	3.06	2.67	2.44	2.28	2.17	2.08	2.01	1.95	1.90	1.86	1.82	1.79	1.77	1.74

Titik Persentase Distribusi F untuk Probabilita = 0,05

df untuk penyebut (N2)	df untuk pembilang (N1)														
	1	2	3	4	5	6	7	8	9	10	11	12	13	14	15
136	3.91	3.06	2.67	2.44	2.28	2.17	2.08	2.01	1.95	1.90	1.86	1.82	1.79	1.77	1.74
137	3.91	3.06	2.67	2.44	2.28	2.17	2.08	2.01	1.95	1.90	1.86	1.82	1.79	1.76	1.74
138	3.91	3.06	2.67	2.44	2.28	2.16	2.08	2.01	1.95	1.90	1.86	1.82	1.79	1.76	1.74
139	3.91	3.06	2.67	2.44	2.28	2.16	2.08	2.01	1.95	1.90	1.86	1.82	1.79	1.76	1.74
140	3.91	3.06	2.67	2.44	2.28	2.16	2.08	2.01	1.95	1.90	1.86	1.82	1.79	1.76	1.74
141	3.91	3.06	2.67	2.44	2.28	2.16	2.08	2.00	1.95	1.90	1.86	1.82	1.79	1.76	1.74
142	3.91	3.06	2.67	2.44	2.28	2.16	2.07	2.00	1.95	1.90	1.86	1.82	1.79	1.76	1.74
143	3.91	3.06	2.67	2.43	2.28	2.16	2.07	2.00	1.95	1.90	1.86	1.82	1.79	1.76	1.74
144	3.91	3.06	2.67	2.43	2.28	2.16	2.07	2.00	1.95	1.90	1.86	1.82	1.79	1.76	1.74
145	3.91	3.06	2.67	2.43	2.28	2.16	2.07	2.00	1.94	1.90	1.86	1.82	1.79	1.76	1.74
146	3.91	3.06	2.67	2.43	2.28	2.16	2.07	2.00	1.94	1.90	1.85	1.82	1.79	1.76	1.74
147	3.91	3.06	2.67	2.43	2.28	2.16	2.07	2.00	1.94	1.90	1.85	1.82	1.79	1.76	1.73
148	3.91	3.06	2.67	2.43	2.28	2.16	2.07	2.00	1.94	1.90	1.85	1.82	1.79	1.76	1.73
149	3.90	3.06	2.67	2.43	2.27	2.16	2.07	2.00	1.94	1.89	1.85	1.82	1.79	1.76	1.73
150	3.90	3.06	2.66	2.43	2.27	2.16	2.07	2.00	1.94	1.89	1.85	1.82	1.79	1.76	1.73
151	3.90	3.06	2.66	2.43	2.27	2.16	2.07	2.00	1.94	1.89	1.85	1.82	1.79	1.76	1.73
152	3.90	3.06	2.66	2.43	2.27	2.16	2.07	2.00	1.94	1.89	1.85	1.82	1.79	1.76	1.73
153	3.90	3.06	2.66	2.43	2.27	2.16	2.07	2.00	1.94	1.89	1.85	1.82	1.78	1.76	1.73
154	3.90	3.05	2.66	2.43	2.27	2.16	2.07	2.00	1.94	1.89	1.85	1.82	1.78	1.76	1.73
155	3.90	3.05	2.66	2.43	2.27	2.16	2.07	2.00	1.94	1.89	1.85	1.82	1.78	1.76	1.73
156	3.90	3.05	2.66	2.43	2.27	2.16	2.07	2.00	1.94	1.89	1.85	1.81	1.78	1.76	1.73
157	3.90	3.05	2.66	2.43	2.27	2.16	2.07	2.00	1.94	1.89	1.85	1.81	1.78	1.76	1.73
158	3.90	3.05	2.66	2.43	2.27	2.16	2.07	2.00	1.94	1.89	1.85	1.81	1.78	1.75	1.73
159	3.90	3.05	2.66	2.43	2.27	2.16	2.07	2.00	1.94	1.89	1.85	1.81	1.78	1.75	1.73
160	3.90	3.05	2.66	2.43	2.27	2.16	2.07	2.00	1.94	1.89	1.85	1.81	1.78	1.75	1.73
161	3.90	3.05	2.66	2.43	2.27	2.16	2.07	2.00	1.94	1.89	1.85	1.81	1.78	1.75	1.73
162	3.90	3.05	2.66	2.43	2.27	2.15	2.07	2.00	1.94	1.89	1.85	1.81	1.78	1.75	1.73
163	3.90	3.05	2.66	2.43	2.27	2.15	2.07	2.00	1.94	1.89	1.85	1.81	1.78	1.75	1.73
164	3.90	3.05	2.66	2.43	2.27	2.15	2.07	2.00	1.94	1.89	1.85	1.81	1.78	1.75	1.73
165	3.90	3.05	2.66	2.43	2.27	2.15	2.07	1.99	1.94	1.89	1.85	1.81	1.78	1.75	1.73
166	3.90	3.05	2.66	2.43	2.27	2.15	2.07	1.99	1.94	1.89	1.85	1.81	1.78	1.75	1.73
167	3.90	3.05	2.66	2.43	2.27	2.15	2.06	1.99	1.94	1.89	1.85	1.81	1.78	1.75	1.73
168	3.90	3.05	2.66	2.43	2.27	2.15	2.06	1.99	1.94	1.89	1.85	1.81	1.78	1.75	1.73
169	3.90	3.05	2.66	2.43	2.27	2.15	2.06	1.99	1.94	1.89	1.85	1.81	1.78	1.75	1.73
170	3.90	3.05	2.66	2.42	2.27	2.15	2.06	1.99	1.94	1.89	1.85	1.81	1.78	1.75	1.73
171	3.90	3.05	2.66	2.42	2.27	2.15	2.06	1.99	1.93	1.89	1.85	1.81	1.78	1.75	1.73
172	3.90	3.05	2.66	2.42	2.27	2.15	2.06	1.99	1.93	1.89	1.84	1.81	1.78	1.75	1.72
173	3.90	3.05	2.66	2.42	2.27	2.15	2.06	1.99	1.93	1.89	1.84	1.81	1.78	1.75	1.72
174	3.90	3.05	2.66	2.42	2.27	2.15	2.06	1.99	1.93	1.89	1.84	1.81	1.78	1.75	1.72
175	3.90	3.05	2.66	2.42	2.27	2.15	2.06	1.99	1.93	1.89	1.84	1.81	1.78	1.75	1.72
176	3.89	3.05	2.66	2.42	2.27	2.15	2.06	1.99	1.93	1.88	1.84	1.81	1.78	1.75	1.72
177	3.89	3.05	2.66	2.42	2.27	2.15	2.06	1.99	1.93	1.88	1.84	1.81	1.78	1.75	1.72
178	3.89	3.05	2.66	2.42	2.26	2.15	2.06	1.99	1.93	1.88	1.84	1.81	1.78	1.75	1.72
179	3.89	3.05	2.66	2.42	2.26	2.15	2.06	1.99	1.93	1.88	1.84	1.81	1.78	1.75	1.72
180	3.89	3.05	2.65	2.42	2.26	2.15	2.06	1.99	1.93	1.88	1.84	1.81	1.77	1.75	1.72

Titik Persentase Distribusi F untuk Probabilita = 0,05

df untuk penyebut (N2)	df untuk pembilang (N1)														
	1	2	3	4	5	6	7	8	9	10	11	12	13	14	15
181	3.89	3.05	2.65	2.42	2.26	2.15	2.06	1.99	1.93	1.88	1.84	1.81	1.77	1.75	1.72
182	3.89	3.05	2.65	2.42	2.26	2.15	2.06	1.99	1.93	1.88	1.84	1.81	1.77	1.75	1.72
183	3.89	3.05	2.65	2.42	2.26	2.15	2.06	1.99	1.93	1.88	1.84	1.81	1.77	1.75	1.72
184	3.89	3.05	2.65	2.42	2.26	2.15	2.06	1.99	1.93	1.88	1.84	1.81	1.77	1.75	1.72
185	3.89	3.04	2.65	2.42	2.26	2.15	2.06	1.99	1.93	1.88	1.84	1.80	1.77	1.75	1.72
186	3.89	3.04	2.65	2.42	2.26	2.15	2.06	1.99	1.93	1.88	1.84	1.80	1.77	1.75	1.72
187	3.89	3.04	2.65	2.42	2.26	2.15	2.06	1.99	1.93	1.88	1.84	1.80	1.77	1.74	1.72
188	3.89	3.04	2.65	2.42	2.26	2.15	2.06	1.99	1.93	1.88	1.84	1.80	1.77	1.74	1.72
189	3.89	3.04	2.65	2.42	2.26	2.15	2.06	1.99	1.93	1.88	1.84	1.80	1.77	1.74	1.72
190	3.89	3.04	2.65	2.42	2.26	2.15	2.06	1.99	1.93	1.88	1.84	1.80	1.77	1.74	1.72
191	3.89	3.04	2.65	2.42	2.26	2.15	2.06	1.99	1.93	1.88	1.84	1.80	1.77	1.74	1.72
192	3.89	3.04	2.65	2.42	2.26	2.15	2.06	1.99	1.93	1.88	1.84	1.80	1.77	1.74	1.72
193	3.89	3.04	2.65	2.42	2.26	2.15	2.06	1.99	1.93	1.88	1.84	1.80	1.77	1.74	1.72
194	3.89	3.04	2.65	2.42	2.26	2.15	2.06	1.99	1.93	1.88	1.84	1.80	1.77	1.74	1.72
195	3.89	3.04	2.65	2.42	2.26	2.15	2.06	1.99	1.93	1.88	1.84	1.80	1.77	1.74	1.72
196	3.89	3.04	2.65	2.42	2.26	2.15	2.06	1.99	1.93	1.88	1.84	1.80	1.77	1.74	1.72
197	3.89	3.04	2.65	2.42	2.26	2.14	2.06	1.99	1.93	1.88	1.84	1.80	1.77	1.74	1.72
198	3.89	3.04	2.65	2.42	2.26	2.14	2.06	1.99	1.93	1.88	1.84	1.80	1.77	1.74	1.72
199	3.89	3.04	2.65	2.42	2.26	2.14	2.06	1.99	1.93	1.88	1.84	1.80	1.77	1.74	1.72
200	3.89	3.04	2.65	2.42	2.26	2.14	2.06	1.98	1.93	1.88	1.84	1.80	1.77	1.74	1.72
201	3.89	3.04	2.65	2.42	2.26	2.14	2.06	1.98	1.93	1.88	1.84	1.80	1.77	1.74	1.72
202	3.89	3.04	2.65	2.42	2.26	2.14	2.06	1.98	1.93	1.88	1.84	1.80	1.77	1.74	1.72
203	3.89	3.04	2.65	2.42	2.26	2.14	2.05	1.98	1.93	1.88	1.84	1.80	1.77	1.74	1.72
204	3.89	3.04	2.65	2.42	2.26	2.14	2.05	1.98	1.93	1.88	1.84	1.80	1.77	1.74	1.72
205	3.89	3.04	2.65	2.42	2.26	2.14	2.05	1.98	1.93	1.88	1.84	1.80	1.77	1.74	1.72
206	3.89	3.04	2.65	2.42	2.26	2.14	2.05	1.98	1.93	1.88	1.84	1.80	1.77	1.74	1.72
207	3.89	3.04	2.65	2.42	2.26	2.14	2.05	1.98	1.93	1.88	1.84	1.80	1.77	1.74	1.71
208	3.89	3.04	2.65	2.42	2.26	2.14	2.05	1.98	1.93	1.88	1.83	1.80	1.77	1.74	1.71
209	3.89	3.04	2.65	2.41	2.26	2.14	2.05	1.98	1.92	1.88	1.83	1.80	1.77	1.74	1.71
210	3.89	3.04	2.65	2.41	2.26	2.14	2.05	1.98	1.92	1.88	1.83	1.80	1.77	1.74	1.71
211	3.89	3.04	2.65	2.41	2.26	2.14	2.05	1.98	1.92	1.88	1.83	1.80	1.77	1.74	1.71
212	3.89	3.04	2.65	2.41	2.26	2.14	2.05	1.98	1.92	1.88	1.83	1.80	1.77	1.74	1.71
213	3.89	3.04	2.65	2.41	2.26	2.14	2.05	1.98	1.92	1.88	1.83	1.80	1.77	1.74	1.71
214	3.89	3.04	2.65	2.41	2.26	2.14	2.05	1.98	1.92	1.88	1.83	1.80	1.77	1.74	1.71
215	3.89	3.04	2.65	2.41	2.26	2.14	2.05	1.98	1.92	1.87	1.83	1.80	1.77	1.74	1.71
216	3.88	3.04	2.65	2.41	2.26	2.14	2.05	1.98	1.92	1.87	1.83	1.80	1.77	1.74	1.71
217	3.88	3.04	2.65	2.41	2.26	2.14	2.05	1.98	1.92	1.87	1.83	1.80	1.77	1.74	1.71
218	3.88	3.04	2.65	2.41	2.26	2.14	2.05	1.98	1.92	1.87	1.83	1.80	1.77	1.74	1.71
219	3.88	3.04	2.65	2.41	2.26	2.14	2.05	1.98	1.92	1.87	1.83	1.80	1.77	1.74	1.71
220	3.88	3.04	2.65	2.41	2.26	2.14	2.05	1.98	1.92	1.87	1.83	1.80	1.76	1.74	1.71
221	3.88	3.04	2.65	2.41	2.25	2.14	2.05	1.98	1.92	1.87	1.83	1.80	1.76	1.74	1.71
222	3.88	3.04	2.65	2.41	2.25	2.14	2.05	1.98	1.92	1.87	1.83	1.80	1.76	1.74	1.71
223	3.88	3.04	2.65	2.41	2.25	2.14	2.05	1.98	1.92	1.87	1.83	1.80	1.76	1.74	1.71
224	3.88	3.04	2.64	2.41	2.25	2.14	2.05	1.98	1.92	1.87	1.83	1.80	1.76	1.74	1.71
225	3.88	3.04	2.64	2.41	2.25	2.14	2.05	1.98	1.92	1.87	1.83	1.80	1.76	1.74	1.71

*“Hubungan antara Kesiapan Mental dengan Motivasi Belajar Pada Mata Pelajaran
Biologi Peserta Didik SMA Negeri 1 Bajeng Barat Kabupaten Gowa”*



- **Validitas**
- **Reliabilitas**

Validitas dan Reliabilitas Tahap I

Kesiapan Mental

Case Processing Summary

		N	%
Cases	Valid	156	100.0
	Excluded ^a	0	.0
	Total	156	100.0

a. Listwise deletion based on all variables in the procedure.

Reliability Statistics

Cronbach's Alpha	N of Items
.543	24

Item-Total Statistics

	Scale Mean if Item Deleted	Scale Variance if Item Deleted	Corrected Item-Total Correlation	Cronbach's Alpha if Item Deleted
VAR00001	76.12	25.264	.181	.530
VAR00002	76.14	24.974	.220	.525
VAR00003	75.92	25.277	.255	.525
VAR00004	76.42	24.530	.250	.520
VAR00005	76.36	25.148	.123	.537
VAR00006	76.20	24.702	.262	.520
VAR00007	77.74	28.582	-.285	.610
VAR00008	76.37	24.235	.239	.520
VAR00009	76.11	24.394	.252	.519
VAR00010	76.21	23.729	.293	.510
VAR00011	76.01	23.613	.484	.494

VAR00012	76.51	24.664	.081	.551
VAR00013	76.31	26.901	-.107	.567
VAR00014	76.08	24.580	.338	.514
VAR00015	77.01	24.503	.083	.552
VAR00016	75.99	23.755	.394	.501
VAR00017	76.29	23.703	.292	.510
VAR00018	76.31	24.010	.272	.514
VAR00019	76.51	24.239	.243	.519
VAR00020	75.98	24.174	.407	.506
VAR00021	76.01	23.613	.484	.494
VAR00022	76.88	27.540	-.185	.595
VAR00023	75.97	24.412	.373	.510
kesiapan mental	76.58	27.470	-.178	.588

Validitas dan Reliabilitas Tahap II

Kesiapan Mental

Case Processing Summary

		N	%
Cases	Valid	156	100.0
	Excluded ^a	0	.0
	Total	156	100.0

a. Listwise deletion based on all variables in the procedure.

Reliability Statistics

Cronbach's Alpha	N of Items
.753	17

Item-Total Statistics

	Scale Mean if Item Deleted	Scale Variance if Item Deleted	Corrected Item- Total Correlation	Cronbach's Alpha if Item Deleted
VAR00001	55.93	22.582	.201	.752
VAR00002	55.96	22.030	.291	.746
VAR00003	55.73	22.624	.273	.747
VAR00004	56.24	22.285	.199	.754
VAR00005	56.01	22.000	.290	.746
VAR00006	56.19	21.430	.278	.748
VAR00007	55.92	21.388	.327	.743
VAR00008	56.03	21.148	.303	.746
VAR00009	55.83	20.841	.541	.726
VAR00010	55.90	21.783	.392	.739
VAR00011	55.80	21.244	.396	.737
VAR00012	56.10	20.764	.354	.741
VAR00013	56.13	21.054	.336	.742
VAR00014	56.32	21.664	.248	.751
VAR00015	55.79	21.351	.471	.733
VAR00016	55.83	20.841	.541	.726
kesiapan mental	55.79	21.445	.467	.733

Validitas dan Reliabilitas Tahap I

Motivasi Belajar

Case Processing Summary

		N	%
Cases	Valid	156	100.0
	Excluded ^a	0	.0
	Total	156	100.0

a. Listwise deletion based on all variables in the procedure.

Reliability Statistics

Cronbach's Alpha	N of Items
.819	32

Item-Total Statistics

	Scale Mean if Item Deleted	Scale Variance if Item Deleted	Corrected Item-Total Correlation	Cronbach's Alpha if Item Deleted
VAR00001	98.56	85.757	.024	.825
VAR00002	98.01	82.303	.355	.813
VAR00003	98.99	84.942	.082	.822
VAR00004	98.40	83.223	.258	.816
VAR00005	98.19	80.066	.402	.810
VAR00006	98.39	82.717	.267	.816
VAR00007	98.64	80.812	.369	.812
VAR00008	97.88	80.495	.511	.808
VAR00009	97.87	81.029	.463	.809
VAR00010	98.51	80.561	.354	.812
VAR00011	98.33	79.153	.477	.808

VAR00012	98.29	77.783	.537	.805
VAR00013	97.78	81.655	.431	.811
VAR00014	97.96	79.934	.450	.809
VAR00015	98.21	80.594	.383	.811
VAR00016	98.24	80.805	.401	.811
VAR00017	97.74	80.824	.455	.809
VAR00018	98.44	80.170	.357	.812
VAR00019	97.76	81.460	.483	.810
VAR00020	97.78	83.672	.269	.815
VAR00021	98.61	80.085	.399	.811
VAR00022	98.19	80.247	.488	.808
VAR00023	99.22	85.620	.033	.824
VAR00024	98.28	81.724	.289	.815
VAR00025	97.88	83.070	.320	.814
VAR00026	98.07	81.395	.346	.813
VAR00027	98.10	81.378	.324	.814
VAR00028	97.68	83.471	.309	.814
VAR00029	97.67	82.725	.390	.812
VAR00030	97.78	82.713	.276	.815
VAR00031	99.08	84.252	.094	.824
motivasi belajar	98.76	85.653	.004	.829

Validitas dan Reliabilitas Tahap II

Motivasi Belajar

Case Processing Summary

		N	%
Cases	Valid	156	100.0
	Excluded ^a	0	.0
	Total	156	100.0

Case Processing Summary

		N	%
Cases	Valid	156	100.0
	Excluded ^a	0	.0
	Total	156	100.0

a. Listwise deletion based on all variables in the procedure.

Reliability Statistics

Cronbach's Alpha	N of Items
.852	27

Item-Total Statistics

	Scale Mean if Item Deleted	Scale Variance if Item Deleted	Corrected Item-Total Correlation	Cronbach's Alpha if Item Deleted
VAR00001	85.63	75.214	.325	.849
VAR00002	86.03	75.773	.257	.851
VAR00003	85.82	72.626	.411	.847
VAR00004	86.02	75.322	.263	.851
VAR00005	86.27	73.411	.373	.848
VAR00006	85.51	73.026	.525	.844
VAR00007	85.50	73.645	.466	.845
VAR00008	86.14	72.703	.391	.848
VAR00009	85.96	71.586	.499	.844
VAR00010	85.92	70.317	.556	.841
VAR00011	85.41	74.398	.419	.847
VAR00012	85.59	72.605	.452	.845
VAR00013	85.84	72.935	.407	.847
VAR00014	85.87	72.990	.439	.846

VAR00015	85.37	73.564	.448	.846
VAR00016	86.06	72.757	.363	.849
VAR00017	85.39	73.930	.500	.845
VAR00018	85.40	76.333	.255	.851
VAR00019	86.24	72.969	.384	.848
VAR00020	85.82	72.471	.529	.843
VAR00021	85.90	73.817	.326	.850
VAR00022	85.51	75.529	.330	.849
VAR00023	85.70	73.825	.361	.848
VAR00024	85.72	74.227	.307	.850
VAR00025	85.31	75.918	.319	.850
VAR00026	85.30	75.309	.389	.848
motivasi belajar	85.41	75.676	.243	.852

*“Hubungan antara Kesiapan Mental dengan Motivasi Belajar Pada Mata Pelajaran
Biologi Peserta Didik SMA Negeri 1 Bajeng Barat Kabupaten Gowa”*



**Tabel Distribusi Frekuensi Kesiapan
Mental dan Motivasi Belajar Peserta
Didik SMA Negeri 1 Bajeng Barat**

Frekuensi Kesiapan Mental Peserta Didik SMA Negeri 1 Bajeng Barat

NO.KUSIONER	NAMA SISWA	TOTAL
1	Lenidya Wati	76
2	Hardiana	77
3	Mardiana	77
4	Suriani	70
5	Nirawati	76
6	Isna Arianti	79
7	Nur Aisyah	80
8	Nur Santi	83
9	Nur Musfirah	87
10	Nirwana Dewi	82
11	Nursyamsi J	83
12	Abd Razak	70
13	Muh Ikram Faturrahman	78
14	Ahmad Firdaus	79
15	Ismail	82
16	Muh.Ilham	79
17	Nusril	81
18	Zulkifli	83
19	Supardi	81
20	Syahrul	88
21	Riska	80
22	Nur Fadilah	82
23	Nurhidayah	75
24	Marhama	86
25	Putra	72
26	Alfi Syahriani Hamzah	82
27	Muhajir S	71
28	Jumriani	86
29	Ainun Natasya	82
30	Hardiyanti H	88
31	Eli Sinta	74
32	Sri Rahayu	73
33	Rindy Antika	79
34	Riska Fitriani	75

35	Islamuddin	77
36	Nur Aswar	82
37	Ahmad Syaifullah	85
38	Sumardi	81
39	Syarifuddin	83
40	Multazam	83
41	Ummi Eka Putriani	79
42	Alifia Supranita	66
43	Maulinda	82
44	Muh.Syaiful Basri	86
45	Alfian	80
46	Zulkifli	74
47	Sri Wahyuni S	81
48	Nur Indah Sari	82
49	Aswan	76
50	Dewi Rahmadani	81
51	Junaedi	76
52	Isna Rhesnawari B	75
53	Muh. Alvia	84
54	Nurhikmah	83
55	Rahmat Hidayat	74
56	Rosmawati	81
57	Mustakim	75
58	Anggriani	73
59	Ardianto	81
60	Asrullah	85
61	Deda	77
62	Firmansyah. A	82
63	Firmansyah. S	83
64	Herlinda	69
65	Hijrawati	82
66	Yusman	76
67	Mirrawati	80
68	Muh. Alwi	80
69	Muh. Taufik	70
70	Nur Qalby	68
71	Zulkfli	77
72	Nur Resky	64

73	Supriadi	72
74	Rahmat Hidayat	79
75	Nur Islamiyah	79
76	Fitrah Pratama	80
77	Ilham	80
78	Nurfausia	74
79	Rika Amaliah	80
80	Asriani	77
81	Asmawati Yamin	79
82	Asdar Syam	81
83	Firda Febriyanti	71
84	Karmilah	66
85	Jusnawati	81
86	Nurmila	69
87	Asri Ariyanti R	83
88	Nursyamsi N	81
89	Fitriani Suardi	90
90	Musdalipah	81
91	Siti Nurhalisa	86
92	Zulkifli Al Kahfi	81
93	Nurdiansyah	82
94	Trioo Fadli	78
95	Mirnawati	87
96	Reski Indah Sari	78
97	Nurul Muchlisa	83
98	Nabila Rezki Indah Sari	83
99	Nur Hidayah	78
100	Magfirawati	74
101	Yuliana	74
102	Miftahul Jannah	79
103	Safira Ramdhani	77
104	Jumra Ardina	84
105	Aswar Alam	82
106	Irma Handayani	82
107	Jumriani	80
108	Anugerawati	87
109	Dela Atrianty	82
110	Nur Hikmawati	88

111	Alfian	88
112	Nurindah Fitria	87
113	Isnafiah	88
114	Rikah Dien Mantika Putri	76
115	Helen Safitri	77
116	Asrianti	84
117	Risma Ayu	75
118	Tri Suci Mutmainnah	72
119	Herawaty	76
120	Sukirah	76
121	Murni S	81
122	Arsita	69
123	Nirwana	81
124	Megawati	86
125	Azizah Auliah	72
126	Rahmatulwasyiah	84
127	Salmiah B	72
128	Nur Izmi Maulana	72
129	Nur Indrayana	81
130	Nurhikmah H	79
131	Syamsinar B	82
132	Ira Yustika Fitri	81
133	Dhanur Wenda	76
134	Hairul	82
135	Muh.Risal	82
136	Sulaeman	85
137	Muh.Rian	88
138	Khaerul Ramadhan	86
139	Jumriani.S	80
140	Ayu	87
141	Popy Satriani	86
142	Kurniati	85
143	Ainun Fitri	81
144	Reski Kurniawan	80
145	Muh.Nasir	82
146	Reka Amalia	82
147	Muh.Syahid	80
148	Rihda Afifah	82

149	Mutmainnah	82
150	Jumrana	85
151	Asrianti Eka Wahyuni	84
152	Riska Arianti	80
153	Nur Rahmat	78
154	Nurlina Sari	82
155	Ariska Wulandari	86
156	Nursiah	87

Frekuensi Motivasi Belajar Peserta Didik SMA Negeri 1 Bajeng Barat

NO.KUSIONER	NAMA SISWA	TOTAL
1	Lenidya Wati	84
2	Hardiana	86
3	Mardiana	85
4	Suriani	84
5	Nirawati	106
6	Isna Arianti	104
7	Nur Aisyah	106
8	Nur Santi	101
9	Nur Musfirah	108
10	Nirwana Dewi	110
11	Nursyamsi J	112
12	Abd Razak	87
13	Muh Ikram Faturrahman	87
14	Ahmad Firdaus	99
15	Ismail	106
16	Muh.Ilham	98
17	Nusril	109
18	Zulkifli	104
19	Supardi	107
20	Syahrul	106
21	Riska	94
22	Nur Fadilah	95
23	Nurhidayah	96
24	Marhama	94
25	Putra	79
26	Alfi Syahrhani Hamzah	107
27	Muhajir S	109
28	Jumriani	96
29	Ainun Natasya	100
30	Hardiyanti H	99
31	Eli Sinta	105
32	Sri Rahayu	101
33	Rindy Antika	109
34	Riska Fitriani	98

35	Islamuddin	101
36	Nur Aswar	101
37	Ahmad Syaifullah	103
38	Sumardi	111
39	Syarifuddin	111
40	Multazam	101
41	Ummi Eka Putriani	102
42	Alifia Supranita	86
43	Maulinda	87
44	Muh.Syaiful Basri	94
45	Alfian	89
46	Zulkifli	81
47	Sri Wahyuni S	104
48	Nur Indah Sari	107
49	Aswan	105
50	Dewi Rahmadani	87
51	Junaedi	106
52	Isna Rhesnawari B	105
53	Muh. Alvian	104
54	Nurhikmah	86
55	Rahmat Hidayat	99
56	Rosmawati	112
57	Mustakim	112
58	Anggriani	113
59	Ardianto	99
60	Asrullah	102
61	Deda	99
62	Firmansyah. A	118
63	Firmansyah. S	105
64	Herlinda	102
65	Hijrawati	112
66	Yusman	104
67	Mirnawati	98
68	Muh. Alwi	100
69	Muh. Taufik	105
70	Nur Qalby	103
71	Zulkfli	107
72	Nur Resky	99

73	Supriadi	105
74	Rahmat Hidayat	104
75	Nur Islamiyah	102
76	Fitrah Pratama	95
77	Ilham	92
78	Nurfausia	100
79	Rika Amaliah	107
80	Asriani	81
81	Asmawati Yamin	99
82	Asdar Syam	109
83	Firda Febriyanti	83
84	Karmilah	87
85	Jusnawati	95
86	Nurmila	84
87	Asri Ariyanti R	91
88	Nursyamsi N	110
89	Fitriani Suardi	111
90	Musdalipah	107
91	Siti Nurhalisa	110
92	Zulkifli Al Kahfi	100
93	Nurdiansyah	90
94	Trio Fadli	99
95	Mirnawati	105
96	Reski Indah Sari	104
97	Nurul Muchlisa	102
98	Nabila Rezki Indah Sari	111
99	Nur Hidayah	99
100	Magfirawati	94
101	Yuliana	81
102	Miftahul Jannah	105
103	Safira Ramdhani	103
104	Jumra Ardina	110
105	Aswar Alam	109
106	Irma Handayani	113
107	Jumriani	97
108	Anugerawati	113
109	Dela Atrianty	104
110	Nur Hikmawati	111

111	Alfian	117
112	Nurindah Fitria	116
113	Isnafiah	111
114	Rikah Dien Mantika Putri	115
115	Helen Safitri	97
116	Asrianti	99
117	Risma Ayu	84
118	Tri Suci Mutmainnah	78
119	Herawaty	92
120	Sukirah	94
121	Murni S	101
122	Arsita	105
123	Nirwana	107
124	Megawati	94
125	Azizah Auliah	99
126	Rahmatulwasyiah	110
127	Salmiah B	104
128	Nur Izmi Maulana	101
129	Nur Indrayana	100
130	Nurhikmah H	95
131	Syamsinar B	98
132	Ira Yustika Fitri	107
133	Dhanur Wenda	121
134	Hairul	94
135	Muh.Risal	94
136	Sulaeman	118
137	Muh.Rian	108
138	Khaerul Ramadhan	113
139	Jumriani.S	108
140	Ayu	111
141	Popy Satriani	109
142	Kurniati	99
143	Ainun Fitri	100
144	Reski Kurniawan	112
145	Muh.Nasir	95
146	Reka Amalia	83
147	Muh.Syahid	103
148	Rihda Afifah	109

149	Mutmainnah	110
150	Jumrana	122
151	Asrianti Eka Wahyuni	103
152	Riska Arianti	102
153	Nur Rahmat	93
154	Nurlina Sari	101
155	Ariska Wulandari	118
156	Nursiah	115

*“Hubungan antara Kesiapan Mental dengan Motivasi Belajar Pada Mata Pelajaran
Biologi Peserta Didik SMA Negeri 1 Bajeng Barat Kabupaten Gowa”*



Angket Penelitian

ANGKET KESIAPAN MENTAL
(VARIABEL X)

Nama :
Nis :
Kelas/ Semester :
Hari/ Tanggal :

Petunjuk Pengerjaan

1. Pilihlah salah satu jawaban yang sesuai dengan pendapat Anda dengan memberi tanda check list (V) pada kolom yang telah disediakan dengan pilihan jawaban:
SS : Sangat Sesuai
S : Sesuai
TS : Tidak Sesuai
STS : Sangat Tidak Sesuai
2. Berilah jawaban yang benar-benar cocok dengan pilihanmu dan jawablah dengan sejujurnya!

NO	PERNYATAAN	PILIHAN JAWABAN			
		SS	S	TS	STS
1	Jika ada pembicaraan yang tidak menyenangkan, saya berusaha mengontrol diri.				
2	Saya akan mengerjakan tugas kelompok sendirian.				
3	Sebagai anggota kelompok saya akan mengupayakan agar anggota lain mendapatkan informasi yang bermanfaat dalam bekerja.				
4	Saya tidak mudah tergesa-gesa mengambil sebuah kesimpulan.				
5	Saya mampu untuk menyelesaikan masalah saya sendiri.				
6	Saya berusaha menjaga toleransi antar teman.				
7	Saya takut mengambil keputusan dengan cepat dalam masalah apapun.				
8	Saya ragu menyelesaikan tugas-tugas sekolah.				
9	Sebagai anggota kelompok saya tidak akan membagi informasi bermanfaat dalam belajar dengan anggota lain.				

10	Saya tidak akan memanfaatkan waktu belajar secara optimal agar hasil yang diraih juga minimal.				
11	Saya mudah terpengaruhi pada pendapat teman.				
12	Saya tidak perlu memperhitungkan resiko yang akan terjadi dalam menuntut ilmu.				
13	Saya tidak akan balas dendam jika ada teman yang mengganggu saya.				
14	Saya akan berusaha beradaptasi dengan teman baru.				
15	Saya perlu memperhitungkan resiko yang akan terjadi dalam menuntut ilmu.				
16	Saya perlu memanfaatkan waktu belajar secara optimal untuk meraih hasil yang maksimal.				
17	Saya akan balas dendam jika ada teman yang mengganggu saya.				
18	Saya akan membagi kerja anggota kelompok sesuai dengan tugas masing-masing.				
19	Saya berusaha tenang saat diskusi jika dikritik oleh teman saya.				
20	Saya tidak akan beradaptasi dengan teman baru.				
21	Saya tidak perlu menjaga toleransi antar teman.				
22	Saya terbiasa membaca buku yang berbeda dari yang dibaca oleh Guru saya.				
23	Saya akan berusaha menyelesaikan tugas-tugas sekolah.				
24	Saya menerima begitu saja materi yang disampaikan oleh Guru saya.				

Responden

(.....)

Kisi-kisi Instrumen Skala Kesiapan Mental

Variabel	Indikator	No. Pernyataan		Jumlah	
		Positif	Negatif	Positif	Negatif
Kesiapan Mental	Mempunyai pertimbangan logis.	4, 22	11, 24	2	2
	Mempunyai kemauan dan kemampuan untuk bekerja sama.	3, 18	2, 9	2	2
	Mempunyai keberanian untuk bertanggung jawab.	5, 23	7, 8	2	2
	Mempunyai kemampuan untuk menyesuaikan diri.	6, 14	21, 20	2	2
	Selalu berusaha untuk mendapatkan kemajuan.	12,16	10, 15	2	2
	Mampu mengendalikan emosi.	1, 19	13, 17	2	2
Jumlah				12	12

Kisi-kisi Instrumen Valid Skala Kesiapan Mental

Variabel	Indikator	No. Pernyataan		Jumlah	
		Positif	Negatif	Positif	Negatif
Kesiapan Mental	Mempunyai pertimbangan logis.	4	11	1	1
	Mempunyai kemauan dan kemampuan untuk bekerja sama.	3, 18	2, 9	2	2
	Mempunyai keberanian untuk bertanggung jawab.	23	8	1	1
	Mempunyai kemampuan untuk menyesuaikan diri.	6, 14	21, 20	2	2
	Selalu berusaha untuk mendapatkan kemajuan.	16	10	1	1
	Mampu mengendalikan emosi.	1, 19	17	2	1
Jumlah				9	8

ANGKET MOTIVASI BELAJAR
(VARIABEL Y)

Nama :
Nis :
Kelas/ Semester :
Hari/ Tanggal :

Petunjuk Pengerjaan

- Pilihlah salah satu jawaban yang sesuai dengan pendapat Anda dengan memberi tanda check list (v) pada kolom yang telah disediakan dengan pilihan jawaban:
SS : Sangat Sesuai
S : Sesuai
TS : Tidak Sesuai
STS : Sangat Tidak Sesuai
- Berilah jawaban yang benar-benar cocok dengan pilihanmu dan jawablah dengan sejujurnya!

NO.	PERNYATAAN	PILIHAN JAWABAN			
		SS	S	TS	STS
1	Pertama kali saya belajar Biologi, saya percaya bahwa mata pelajaran ini mudah bagi saya.				
2	Sejak awal belajar Biologi, materi pelajarannya sudah menarik bagi saya.				
3	Materi mata pelajaran Biologi lebih sulit dipahami dari yang saya harapkan.				
4	Saya tidak dapat menghubungkan materi Biologi dengan hal-hal yang telah saya lihat dalam kehidupan sehari-hari.				
5	Menyelesaikan tugas-tugas Biologi membuat saya merasa puas terhadap hasil yang telah saya capai.				
6	Materi pelajaran Biologi sesuai dengan apa yang telah saya ketahui.				

7	Saya kurang yakin bisa mempelajari Biologi yang menggunakan banyak istilah ilmiah.				
8	Materi pembelajaran Biologi sangat menarik perhatian saya.				
9	Gambar-gambar di buku Biologi menumbuhkan semangat saya untuk belajar.				
10	Saya aktif memberi masukan saat diskusi mata pelajaran Biologi berlangsung.				
11	Pelajaran Biologi sangat rumit sehingga saya sulit untuk tetap konsentrasi dalam belajar.				
12	Saya percaya diri mengerjakan semua tugas-tugas Biologi meski tanpa bantuan teman.				
13	Saya tidak suka pelajaran Biologi sehingga saya tidak ingin mengetahui lebih lanjut pokok bahasannya dalam belajar.				
14	Saya tidak tertarik dengan materi Biologi.				
15	Pelajaran Biologi sesuai dengan minat saya.				
16	Saya tidak memberi masukan saat diskusi mata pelajaran Biologi berlangsung.				
17	Materi Biologi tidak akan bermanfaat bagi saya.				
18	Saya ragu mengerjakan semua tugas-tugas Biologi tanpa bantuan teman.				
19	Saat Guru menjelaskan materi Biologi, rasa ingin tahu saya muncul.				
20	Guru memberikan kesempatan bertanya kepada siswa setelah menjelaskan materi Biologi.				
21	Pengulangan pada pelajaran Biologi kadang-kadang membosankan bagi saya.				
22	Setelah mempelajari pelajaran Biologi, saya percaya bahwa saya akan berhasil dalam tes.				
23	Pelajaran Biologi tidak relevan dengan kebutuhan saya sebab sebagian besar isinya tidak saya ketahui.				
24	Pujian Guru setelah diskusi pada pelajaran Biologi, membuat saya merasa mendapat penghargaan.				
25	Saat Guru menjelaskan materi Biologi, saya				

	merasa tidak harus mempelajarinya.				
26	Saya dapat menghubungkan isi pelajaran Biologi dengan hal-hal yang telah saya ketahui dalam kehidupan sehari-hari.				
27	Pelajaran Biologi tidak sesuai dengan minat saya.				
28	Saya merasa bahagia jika berhasil menyelesaikan tugas-tugas Biologi.				
29	Materi Biologi akan bermanfaat bagi saya.				
30	Guru tidak memberikan kesempatan bertanya kepada siswa setelah menjelaskan materi Biologi.				
31	Saya merasa tidak puas terhadap hasil yang telah saya capai pada mata pelajaran Biologi.				
32	Kritikan Guru setelah diskusi pada pelajaran Biologi, membuat saya merasa tidak mendapat penghargaan.				

Responden

(.....)

Kisi-kisi Instrumen Skala Motivasi Belajar

Variabel	Aspek Penilaian	Indikator	Nomor Pernyataan	
			Nomor Pernyataan Positif	Nomor Pernyataan Negatif
Motivasi Belajar	Perhatian	Perhatian siswa muncul didorong rasa ingin tahu.	8, 9	11, 14
		Rasa ingin tahu muncul karena rangsangan dari Guru.	2, 19	21, 25
	Relevansi	Siswa termotivasi karena adanya hubungan materi pelajaran dengan kondisi siswa.	6	4
		Siswa termotivasi dengan adanya anggapan bahwa materi pelajaran memiliki manfaat.	26, 29	17, 23
		Siswa termotivasi karena sesuai dengan prinsip nilai yang dipegang.	15	27
	Percaya Diri	Percaya kemampuan sendiri.	22	3
		Bertindak mandiri mengambil keputusan.	12	18
		Memiliki rasa positif terhadap diri sendiri.	1	7
		Berani mengungkapkan pendapat.	10	16
	Kepuasan	Siswa termotivasi untuk berusaha mencapai tujuan.	5, 28	13, 31
		Guru memberikan penguatan berupa pujian.	24	32
		Guru memberikan penguatan berupa pemberian kesempatan.	20	30
		Jumlah	16	16

Kisi-kisi Instrumen Valid Skala Motivasi Belajar

Variabel	Aspek Penilaian	Indikator	Nomor Pernyataan	
			Nomor Pernyataan Positif	Nomor Pernyataan Negatif
Motivasi Belajar	Perhatian	Perhatian siswa muncul didorong rasa ingin tahu dan rasa ingin tahu muncul karena rangsangan dari Guru.	2, 8, 9, 19	11, 14, 21, 25
	Relevansi	Siswa termotivasi karena adanya hubungan materi pelajaran dengan kondisi siswa, siswa termotivasi dengan adanya anggapan bahwa materi pelajaran memiliki manfaat, dan siswa termotivasi karena sesuai dengan prinsip nilai yang dipegang.	6, 15, 26, 29	4, 17, 27
	Percaya Diri	Percaya kemampuan sendiri, bertindak mandiri mengambil keputusan, memiliki rasa positif terhadap diri sendiri, dan berani mengungkapkan pendapat.	10, 12, 22	7, 16, 18
	Kepuasan	Siswa termotivasi untuk berusaha mencapai tujuan, Guru memberikan penguatan berupa pujian, dan Guru memberikan penguatan berupa pemberian kesempatan.	5, 20, 24, 28	13, 30
		Jumlah	15	12

*“Hubungan antara Kesiapan Mental dengan Motivasi Belajar Pada Mata Pelajaran
Biologi Peserta Didik SMA Negeri 1 Bajeng Barat Kabupaten Gowa”*



Output:

- **Tabel Frekuensi**
- **Uji Normalitas**
- **Uji Linearitas**
- **Analisis Korelasi**
- **Uji Hipotesis**

Tabel Frekuensi

Statistics

		Kesiapan Mental	Motivasi Belajar
N	Valid	156	156
	Missing	0	0
Mean		78.85	101.40
Std. Deviation		5.089	9.314
Minimum		64	78
Maximum		90	122

Tabel Frekuensi

Kesiapan Mental

		Frequency	Percent	Valid Percent	Cumulative Percent
Valid	64	1	.6	.6	.6
	65	1	.6	.6	1.3
	67	2	1.3	1.3	2.6
	68	1	.6	.6	3.2
	69	2	1.3	1.3	4.5
	70	4	2.6	2.6	7.1
	71	5	3.2	3.2	10.3
	72	3	1.9	1.9	12.2
	73	3	1.9	1.9	14.1
	74	7	4.5	4.5	18.6
	75	7	4.5	4.5	23.1
	76	14	9.0	9.0	32.1
77	6	3.8	3.8	35.9	
78	10	6.4	6.4	42.3	
79	12	7.7	7.7	50.0	

80	13	8.3	8.3	58.3
81	16	10.3	10.3	68.6
82	17	10.9	10.9	79.5
83	4	2.6	2.6	82.1
84	5	3.2	3.2	85.3
85	10	6.4	6.4	91.7
86	4	2.6	2.6	94.2
87	6	3.8	3.8	98.1
88	2	1.3	1.3	99.4
90	1	.6	.6	100.0
Total	156	100.0	100.0	

Motivasi Belajar

	Frequency	Percent	Valid Percent	Cumulative Percent
Valid 78	1	.6	.6	.6
79	1	.6	.6	1.3
81	3	1.9	1.9	3.2
83	2	1.3	1.3	4.5
84	4	2.6	2.6	7.1
85	1	.6	.6	7.7
86	3	1.9	1.9	9.6
87	5	3.2	3.2	12.8
89	1	.6	.6	13.5
90	1	.6	.6	14.1
91	1	.6	.6	14.7
92	2	1.3	1.3	16.0

93	1	.6	.6	16.7
94	8	5.1	5.1	21.8
95	5	3.2	3.2	25.0
96	2	1.3	1.3	26.3
97	2	1.3	1.3	27.6
98	4	2.6	2.6	30.1
99	12	7.7	7.7	37.8
100	6	3.8	3.8	41.7
101	8	5.1	5.1	46.8
102	6	3.8	3.8	50.6
103	5	3.2	3.2	53.8
104	9	5.8	5.8	59.6
105	9	5.8	5.8	65.4
106	5	3.2	3.2	68.6
107	8	5.1	5.1	73.7
108	3	1.9	1.9	75.6
109	7	4.5	4.5	80.1
110	6	3.8	3.8	84.0
111	7	4.5	4.5	88.5
112	5	3.2	3.2	91.7
113	4	2.6	2.6	94.2
115	2	1.3	1.3	95.5
116	1	.6	.6	96.2
117	1	.6	.6	96.8
118	3	1.9	1.9	98.7
121	1	.6	.6	99.4
122	1	.6	.6	100.0
Total	156	100.0	100.0	

Uji Normalitas

One-Sample Kolmogorov-Smirnov Test

		Kesiapan Mental	Motivasi Belajar
N		156	156
Normal Parameters ^a	Mean	78.85	101.40
	Std. Deviation	5.089	9.314
Most Extreme Differences	Absolute	.090	.097
	Positive	.063	.067
	Negative	-.090	-.097
Kolmogorov-Smirnov Z		1.120	1.213
Asymp. Sig. (2-tailed)		.163	.105
a. Test distribution is Normal.			

Uji Linearitas

Means

Case Processing Summary

	Cases					
	Included		Excluded		Total	
	N	Percent	N	Percent	N	Percent
Motivasi Belajar * Kesiapan Mental	156	100.0%	0	.0%	156	100.0%

Report

Motivasi Belajar

Kesiapan Mental	Mean	N	Std. Deviation
64	99.00	1	.
65	87.00	1	.
67	94.50	2	12.021
68	105.00	1	.
69	93.00	2	12.728
70	96.00	4	12.910
71	95.00	5	15.700
72	94.67	3	9.292
73	95.00	3	12.490
74	99.29	7	4.309
75	96.86	7	11.611
76	96.93	14	10.644
77	102.00	6	10.658
78	100.30	10	3.773
79	103.58	12	5.885
80	100.00	13	9.220
81	102.63	16	8.816
82	102.06	17	7.128
83	107.75	4	3.948
84	105.80	5	3.899
85	110.60	10	9.652
86	103.50	4	10.149
87	110.17	6	4.309
88	103.50	2	6.364
90	111.00	1	.
Total	101.40	156	9.314

ANOVA Table

			Sum of Squares	df	Mean Square	F	Sig.
Motivasi Belajar *	Between	(Combined)	3310.987	24	137.958	1.783	.021
Kesiapan Mental	Groups	Linearity	2351.711	1	2351.711	30.399	.000
		Deviation from Linearity	959.276	23	41.708	.539	.957
	Within Groups		10134.372	131	77.362		
	Total		13445.359	155			

Measures of Association

	R	R Squared	Eta	Eta Squared
Motivasi Belajar * Kesiapan Mental	.418	.175	.496	.246

Analisis Korelasi

Correlations

		Kesiapan Mental	Motivasi Belajar
Kesiapan Mental	Pearson Correlation	1	.418**
	Sig. (2-tailed)		.000
	N	156	156
Motivasi Belajar	Pearson Correlation	.418**	1
	Sig. (2-tailed)	.000	
	N	156	156

** . Correlation is significant at the 0.01 level (2-tailed).

Uji Hipotesis

Chi-Square Tests

	Value	df	Asymp. Sig. (2-sided)
Pearson Chi-Square	8.612E2 ^a	714	.000
Likelihood Ratio	447.582	714	1.000
Linear-by-Linear Association	30.551	1	.000
N of Valid Cases	156		

a. 770 cells (100.0%) have expected count less than 5. The minimum expected count is .01.

*“Hubungan antara Kesiapan Mental dengan Motivasi Belajar Pada Mata Pelajaran
Biologi Peserta Didik SMA Negeri 1 Bajeng Barat Kabupaten Gowa”*



Dokumentasi Pengisian Angket











*“Hubungan antara Kesiapan Mental dengan Motivasi Belajar Pada Mata Pelajaran
Biologi Peserta Didik SMA Negeri 1 Bajeng Barat Kabupaten Gowa”*



Persuratan



KEMENTERIAN AGAMA RI
UNIVERSITAS ISLAM NEGERI ALAUDDIN MAKASSAR
FAKULTAS TARBİYAH DAN KEGURUAN

Kampus I Jl. St. Alauddin No. 63 Tlp. (0411) 864924 Fax 424836
Kampus II Jl. Slt. Alauddin No. 36 Samata Sungguminasa-Gowa Tlp. (0411) 424835 Fax 424835

Samata-Gowa, 29 April 2015

Nomor : 304 /Pend. Bio/ IV /2015

Hal : *Permohonan Pengesahan Judul Skripsi
dan Penetapan Pembimbing*

Kepada Yang Terhormat:
Dekan Fakultas Tarbiyah dan Keguruan
UIN Alauddin Makassar
Di-

Samata-Gowa

Nama : Tri Sutasmi Nirwan
Nim : 20500112086
Semester : VI (enam)
Fak/Jur : Tarbiyah dan Keguruan/Pendidikan Biologi

Dengan ini mengajukan pengesahan judul skripsi dan penetapan Pembimbing Skripsi dengan judul:


“Pengaruh Persiapan Pelaksanaan Ujian Nasional terhadap Mental Diri dan Motivasi Belajar pada Mata Pelajaran Biologi Siswa Kelas XI MAN Model Makassar ”

Pembimbing I : **H. Muh. Rapi, M.Pd.**


Pembimbing II : **Muchlisa, S.Psi. MA**

Demikian permohonan ini untuk dipertimbangkan. Atas perhatiannya diucapkan terima kasih.

Menyetujui
Ketua Prodi Pendidikan Biologi


Dr. Misykat Malik Ibrahim, M.Si.
NIP 19651130 198903 2 002

Yang Bermohon



Tri Sutasmi Nirwan
NIM 20500112086

Mengesahkan:

a.n. Dekan

Wakil Dekan Bidang Akademik,




Prof. Dr. H. Sabaruddin Garancang, M.A.
NIP: 19541231 198103 1 057



**KEPUTUSAN DEKAN FAKULTAS TARBIYAH DAN KEGURUAN
UIN ALAUDDIN MAKASSAR
NOMOR ~~137~~ TAHUN 2015
TENTANG**

PEMBIMBING PENELITIAN DAN PENYUSUNAN SKRIPSI MAHASISWA

DEKAN FAKULTAS TARBIYAH DAN KEGURUAN UIN ALAUDDIN MAKASSAR

Membaca : Surat dari Jurusan Pendidikan Biologi Fakultas Tarbiyah dan Keguruan UIN Alauddin Makassar Nomor: 304/Pend.Bio/IV/2015 tanggal 29 April 2015 tentang Permohonan Pengesahan Judul Skripsi dan Penetapan Dosen Pembimbing Mahasiswa:

Nama : Tri Sutasmi Nirwan

NIM : 20500112086 dengan judul :

“Pengaruh Persiapan Pelaksanaan Ujian Nasional terhadap Mental Diri dan Motivasi Belajar pada Mata Pelajaran Biologi Siswa Kelas XI MAN Model Makassar”.

Menimbang : a. Bahwa untuk membantu penelitian dan penyusunan skripsi mahasiswa tersebut, dipandang perlu untuk menetapkan Pembimbing Penelitian dan Penyusunan Skripsi Mahasiswa.

b. Bahwa mereka yang ditetapkan dalam keputusan ini dipandang cakap dan memenuhi syarat untuk melaksanakan tugas sebagai Pembimbing Penelitian dan Penyusunan Skripsi Mahasiswa tersebut.

Mengingat : 1. Undang-Undang Nomor 20 Tahun 2003 tentang Sistem Pendidikan Nasional;

2. Peraturan Pemerintah Republik Indonesia Nomor 17 Tahun 2010 tentang Pengelolaan dan Penyelenggaraan Pendidikan;

3. Keputusan Presiden Republik Indonesia Nomor 57 Tahun 2005 tentang Perubahan IAIN Alauddin Makassar menjadi Universitas Islam Negeri (UIN) Alauddin Makassar;

4. Keputusan Menteri Agama Republik Indonesia Nomor 5 Tahun 2006 tentang Organisasi dan Tata Kerja UIN Alauddin Makassar.

5. Peraturan Menteri Agama Nomor 20 Tahun 2014 tentang Statuta UIN Alauddin Makassar;


6. Keputusan Menteri Pendidikan dan Kebudayaan Nomor: 032/U/1996 tentang Kriteria Akreditasi Program Studi pada Perguruan Tinggi untuk Program Sarjana;

7. Keputusan Rektor UIN Alauddin Makassar Nomor 129 C Tahun 2013 tentang Pedoman Edukasi UIN Alauddin Makassar;

8. Keputusan Rektor UIN Alauddin Makassar Nomor 230 Tahun 2013 tentang Kalender Akademik UIN Alauddin Makassar Tahun Akademik 2014/2015


- Memperhatikan : Hasil rapat Pimpinan dan Dosen Fakultas Tarbiyah dan Keguruan UIN Alauddin Makassar tanggal 14 Februari 2011 tentang Pembimbing Penelitian dan Penyusunan Skripsi Mahasiswa
- Menetapkan : **KEPUTUSAN DEKAN FAKULTAS TARBIYAH DAN KEGURUAN TENTANG DOSEN PEMBIMBING DAN PENYUSUNAN SKRIPSI MAHASISWA**
- Pertama : Mengangkat/menunjuk saudara:
- a. H. Muh. Rapi, M.Pd. : Pembimbing I
- b. Muchlisah, S.Psi., M.A. : Pembimbing II
- Kedua : Tugas pembimbing adalah memberikan bimbingan dalam segi metodologi, isi dan teknis penulisan sampai selesai dan mahasiswa tersebut lulus dalam ujian.
- Ketiga : Segala biaya yang berkaitan dengan penerbitan keputusan ini dibebankan kepada anggaran DIPA BLU UIN Alauddin Makassar Tahun Anggaran 2015;
- Keempat : Keputusan ini berlaku sejak tanggal ditetapkannya dan apabila terdapat kekeliruan/kesalahan di dalam penetapannya akan diadakan perubahan/perbaikan sebagaimana mestinya;
- Kelima : Keputusan ini disampaikan kepada masing-masing yang bersangkutan untuk diketahui dan dilaksanakan dengan penuh tanggung jawab.

Ditetapkan di : Samata
Pada tanggal : 08 Juli 2015



Tembusan:

1. Rektor UIN Alauddin Makassar
2. Subbag Akademik, Kemahasiswaan dan Alumni Fakultas Tarbiyah dan Keguruan
3. Peninggal



KEMENTERIAN AGAMA
UNIVERSITAS ISLAM NEGERI (UIN) ALAUDDIN MAKASSAR
FAKULTAS TARBİYAH DAN KEGURUAN

Jl. H.M.Yasin Limpo Nomor 36 ☎ (0411) 882682 (Fax. 882682) Samata-Gowa

Nomor : T.1/HM.00/201 /2016

Samata, 13 Januari 2016

Lamp : -

Hal : Undangan Menghadiri Seminar

Kepada

YTH :

1. H. Muh. Rapi, M.Pd.

(Narasumber I)

2. Muchlisah, S.Psi., M.A.

(Narasumber II)

Di,-Tempat

Assalamu 'Alaikum Wr. Wb.

Sehubungan dengan permohonan Saudara Tri Sutasmi Nirwan NIM: 20500112086
Tentang Seminar dan Bimbingan Draft Skripsi dengan judul:

**"Hubungan antara Kesiapan Mental dengan Motivasi Belajar pada Mata Pelajaran Biologi
Peserta Didik Kelas XII SMA Negeri 1 Bajeng Barat Kabupaten Gowa"**

Maka bersama ini kami mengundang Bapak/Ibu untuk menghadiri dan memandu
seminar Mahasiswa yang bersangkutan, yang Insya Allah akan dilaksanakan pada:

Hari/Tanggal

: Kamis / 14 Januari 2016

Waktu

: 13.00 Wita - Selesai

Tempat

: Laboratorium II Pendidikan Biologi, Kampus II
Samata-Gowa

Demikian disampaikan dan atas perhatian Bapak/Ibu diucapkan terima kasih

Wassalam

Dekan,



Amri
Dr. H. Muhammad Amri, Lc., M.Ag.
NIP: 19730120 200312 1 001

Tembusan;

1. Ketua Jurusan
2. Mahasiswa yang bersangkutan
3. Arsip



**KEPUTUSAN DEKAN FAKULTAS TARBİYAH DAN KEGURUAN
UIN ALAUDDIN MAKASSAR
NOMOR 332 TAHUN 2016
TENTANG
NARASUMBER SEMINAR DAN BIMBINGAN DRAFT SKRIPSI MAHASISWA**

DEKAN FAKULTAS TARBİYAH DAN KEGURUAN UIN ALAUDDIN MAKASSAR

Membaca : Keputusan Dekan Fakultas Tarbiyah dan Keguruan UIN Alauddin Makassar Nomor: 175 Tahun 2015 tanggal 08 Juli 2015 tentang Pembimbing Penelitian dan Penyusunan Skripsi Mahasiswa:

Nama : Tri Sutasmi Nirwan

NIM : 20500112086 dengan judul:

“Hubungan antara Kesiapan Mental dengan Motivasi Belajar pada Mata Pelajaran Biologi Peserta Didik Kelas XII SMA Negeri 1 Bajeng Barat Kabupaten Gowa”

Menimbang : a. Bahwa untuk kelancaran pelaksanaan seminar dan bimbingan draft skripsi mahasiswa tersebut, dipandang perlu untuk menetapkan Narasumber seminar.
b. Bahwa mereka yang ditetapkan dalam keputusan ini dipandang cakap dan memenuhi syarat untuk melaksanakan tugas sebagai Narasumber seminar tersebut.

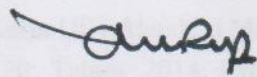
Mengingat : 1. Undang-Undang RI Nomor 20 Tahun 2003 tentang Sistem Pendidikan Nasional;
2. Peraturan Pemerintah Republik Indonesia Nomor 17 Tahun 2010 tentang Pengelolaan dan Penyelenggaraan Pendidikan;
3. Keputusan Presiden Republik Indonesia Nomor 57 Tahun 2005 tentang Perubahan IAIN Alauddin Makassar menjadi Universitas Islam Negeri (UIN) Alauddin Makassar;
4. Keputusan Menteri Agama Republik Indonesia Nomor 25 Tahun 2013 jo No. 85/2013 tentang Organisasi dan Tata Kerja UIN Alauddin Makassar;
5. Peraturan Menteri Agama Nomor 20 Tahun 2014 tentang Statuta UIN Alauddin Makassar;
6. Keputusan Menteri Pendidikan dan Kebudayaan Nomor: 032/U/1996 tentang Kriteria Akreditasi Program Studi pada Perguruan Tinggi untuk Program Sarjana;
7. Keputusan Rektor UIN Alauddin Makassar Nomor 129 C Tahun 2013 tentang Pedoman Edukasi UIN Alauddin Makassar;
8. Keputusan Rektor UIN Alauddin Makassar Nomor 302 Tahun 2015 tentang Kalender Akademik UIN Alauddin Makassar Tahun Akademik 2016/2017.

- Memperhatikan** : Hasil rapat Pimpinan dan Dosen Fakultas Tarbiyah dan Keguruan UIN Alauddin Makassar tanggal 10 Oktober 2012 tentang Pelaksanaan Seminar dan Bimbingan Draft Skripsi Mahasiswa
- Menetapkan** : **KEPUTUSAN DEKAN FAKULTAS TARBIYAH DAN KEGURUAN TENTANG NARASUMBER SEMINAR DAN BIMBINGAN DRAFT SKRIPSI MAHASISWA**
- Pertama** : Mengangkat/menunjuk saudara:
- a. H. Muh. Rapi, M.Pd. : Narasumber I
- b. Muchlisah, S.Psi., M.A. : Narasumber II
- Kedua** : Tugas Narasumber adalah memberikan bimbingan dalam segi metodologi, isi dan teknis penyusunan draft skripsi mahasiswa.
- Ketiga** : Segala biaya yang berkaitan dengan penerbitan keputusan ini dibebankan kepada anggaran DIPA BLU Fakultas Tarbiyah dan Keguruan UIN Alauddin Makassar Tahun Anggaran 2015;
- Keempat** : Keputusan ini berlaku sejak tanggal ditetapkannya dan apabila terdapat kekeliruan/kesalahan di dalam penetapannya akan diadakan perubahan/perbaikan sebagaimana mestinya;
- Kelima** : Keputusan ini disampaikan kepada masing-masing yang bersangkutan untuk diketahui dan dilaksanakan dengan penuh tanggung jawab.

Ditetapkan di : Samata

Pada tanggal : 13 Januari 2016

/Dekan,


Dr. H. Muhammad Amri, Lc., M.Ag.
NIP: 19730120 200312 1 001

Tembusan:

1. Rektor UIN Alauddin Makassar
2. Subbag Akademik, Kemahasiswaan dan Alumni Fakultas Tarbiyah dan Keguruan
3. Peringgal

BERITA ACARA

Pada hari ini, telah dilaksanakan seminar draft Skripsi Mahasiswa atas nama :

Nama : **Tri Sutasmi Nirwan**
Nim : 20500112086
Jurusan : Pendidikan Biologi
Jenis Kelamin : Perempuan
Alamat : Jl. Paccerakkang Komp. YPPKG Blok K3 No.20
Judul Skripsi : **"Hubungan Antara Kesiapan Mental Dengan Motivasi Belajar Pada Mata Pelajaran Biologi Peserta Didik Kelas XII SMA Negeri 1 Bajeng Barat Kabupaten Gowa"**

Dihadiri Oleh

Narasumber : 2 Orang


Demikian berita acara ini di buat untuk dipergunakan seperlunya.

Narasumber I



Muh. Rapi, S.Ag., M.Pd.
NIP. 19730302 200212 1 002

Narasumber II



Muchlisah, S.Psi., M.A.
NIP. 19851119 201101 2 018

Samata – Gowa, ¹⁴ Januari 2016

Mengetahui,
Ketua Jurusan Pendidikan Biologi



Jamilah, S.Si., M.Si.
NIP. 19760405 200501 2 005

Keterangan:

1 (satu) rangkap untuk Ketua Jurusan

1 (satu) rangkap untuk Subag. Akademik

1 (satu) rangkap untuk PMUK Fak. Tarbiyah dan Keguruan UIN Alauddin Makassar

1 (satu) rangkap untuk yang bersangkutan



PENGESAHAN DRAFT SKRIPSI

Nomor: 070 / PEND. BIOLOGI/I /2016

Nama : **Tri Sutasmi Nirwan**
Nim : 20500112086
Jurusan : Pendidikan Biologi
Judul : **"Hubungan Antara Kesiapan Mental Dengan Motivasi Belajar Pada Mata Pelajaran Biologi Peserta Didik Kelas XII SMA Negeri 1 Bajeng Barat Kabupaten Gowa"**

Draft mahasiswa yang bersangkutan telah disetujui oleh:

Pembimbing I

Muh. Rapi, S.Ag., M.Pd.
NIP. 19730302 200212 1 002


Pembimbing II


Muchlisah, S.Psi., M.A.
NIP. 19851119 201101 2 018

Samata – Gowa, 14 Januari 2016

Disahkan oleh:
Mengetahui,

an. Dekan
Wakil Dekan Bidang Akademik

 Ketua Jurusan Pendidikan Biologi


Dr. Muljono Damopolii, M.Ag.
NIP. 19641110 199203 1 005


Jamilah, S.Si., M.Si
NIP. 19760405 200501 2 005

SURAT KETERANGAN SEMINAR

Yang bertanda tangan dibawah ini:

- | | |
|----------------------------|-----------------|
| 1. Muh. Rapi, S.Ag., M.Pd. | : Narasumber I |
| 2. Muchlisah, S.Psi., M.A. | : Narasumber II |

Menyatakan bahwa Mahasiswa:

Nama : Tri Sutasmi Nirwan

Nim : 20500112086

Jurusan/ Semester : Pendidikan Biologi/VII (Tujuh)

Judul Draft : **"Hubungan Antara Kesiapan Mental Dengan Motivasi Belajar Pada Mata Pelajaran Biologi Peserta Didik Kelas XII SMA Negeri 1 Bajeng Barat Kabupaten Gowa"**

Yang bersangkutan telah menyajikan draftnya dalam seminar dan bimbingan draft serta telah memperbaikinya sesuai dengan hasil seminar dengan petunjuk dosen pembimbing pada saat seminar draft.

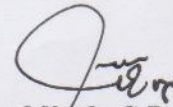
Samata – Gowa, ¹⁴ Januari 2016

Narasumber I




Muh. Rapi, S.Ag., M.Pd.
NIP. 19730302 200212 1 002

Narasumber II



Muchlisah, S.Psi., M.A.
NIP. 19851119 201101 2 018

Mengetahui,
Ketua Jurusan Pendidikan Biologi



Jamilah, S.Si., M.Si.
NIP.19760405 200501 2 005



DAFTAR HADIR PESERTA SEMINAR DRAFT

Nama : Tri Sutasmi Nirwan

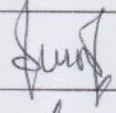



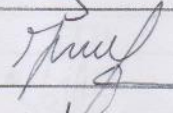
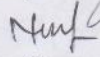




NIM : 20500112086

Pembimbing : 1. Muh. Rapi, S.Ag., M.Pd.
2. Muchlisah, S.Psi., M.A.

Hari/Tanggal : Kamis, 14 Januari 2016

Tempat/Waktu : Laboratorium Pendidikan Biologi, Kampus II Samata - Gowa.

No	Nama	NIM	Jurusan	TTD
1.	Efa Sulastri	20500112110	P. Biologi	
2.	Nurhalisa	20500112070	P. Biologi	
3.	Kasrianti	20500112085	P. Biologi	
4	Nurkhira	20500112083	P. Biologi	
5.	Irma Damayanti	20500112077	P. Biologi	
6.	Anwar Isah	20500112089	—	
7.	Misbah Hujannah	20700112034	P. Matematika	
8.	Aswira Ashura	20700112026	P. Matematika	
9.	Afdaliah	20700112032	—	
10.	Muh. Argah	20500112107	P. Biologi	
11	Nurmalinda Sari	20500112014	P. Bio	
12.	Di Anniwati	20500112008	—	
13.	Heniyati Heomen.	20500112003	—	
14.	HASMIATI	20500112013	—	
15.	Nur Aba	20500112022	—	
16.	Harchanby	20500112016	—	

17.	Suniaty. Burhan	20500112154	P. Biologi	
18.	Amrul Ezzul	20500112153	—	
19.	Rochmasary Taslim	20500112152	—	
20.	Nosyrullah	20500112157	—	
21.	Rahmat Hidayat	20500112080	—	
22.	NIRWANA	20500112090	P. Biologi	
23.	Musfirah Natsir	20500112103	P. Bio	
24.	LESTARI	20500112151	—	
25.	MAKRAWARI C.	20500112149	—	
26.	Hira Pratiwi	20500112092	—	

Samata - Gowa, 14 Januari 2016

Pembimbing I



Muh. Rapi, S.Ag., M.Pd.
NIP. 19730302 200212 1 002

Pembimbing II



Muchlisah, S.Psi., M.A.
NIP. 19851119 201101 2 018

Mengetahui
Ketua Jurusan Pendidikan Biologi



Jamilah, S.Si., M.Si.
NIP.19760405 200501 2 005



KEMENTERIAN AGAMA R.I
UNIVERSITAS ISLAM NEGERI (UIN) ALAUDDIN MAKASSAR
FAKULTAS TARBIYAH DAN KEGURUAN
PENDIDIKAN BIOLOGI

Kampus I Jl. Sultan Alauddin No.63 Telp. (0411) 864928-864924 (Fax. 864923)
Kampus II Jl. H. M. Yasin Limpo No.36 Samata Sungguminasa-Gowa Telp/Fex. (0411) 882582

Samata-Gowa, *Februari 2016*

Nomor: 143/P.Bio/I/2016

Lamp : -

Hal : **Permohonan menjadi validator instrumen**

Kepada Yth.:

Bapak/Ibu *Dr. Ulficani Rahman, S.Ag., M.Si.*

di-

Tempat

Assalamu alaikum war. wab.

Bersama ini kami mengajukan permohonan kepada Bapak/Ibu untuk berkenan menjadi salah satu validator instrumen penelitian skripsi mahasiswa:

Nama : *Tri Sutarni Pirwan*
NIM : *2050012086*
Jurusan/Prodi : Pendidikan Biologi
Fakultas : Fakultas Tarbiyah dan Keguruan (FTK)

judul:

*"Hubungan Antara Kesiapan Mental Dengan Motivasi Belajar
pada Mata Pelajaran Biologi Peserta Didik Kelas XII SMA Negeri 1
Bajeng Barat Kabupaten Gowa."*

menyatakan: bersedia tidak bersedia (*centang salah satunya)

Demikian permohonan kami, atas perkenan Bapak/Ibu kami haturkan banyak terima kasih.

Wassalam
Ketua

Jamilah, S.Si, M.Si.

NIP. 197604052005012005



KEMENTERIAN AGAMA R.I
UNIVERSITAS ISLAM NEGERI (UIN) ALAUDDIN MAKASSAR
FAKULTAS TARBIYAH DAN KEGURUAN
PENDIDIKAN BIOLOGI

Kampus I Jl. Sultan Alauddin No.63 Telp. (0411) 864928-864924 (Fax. 864923)
Kampus II Jl. H. M. Yasin Limpo No.36 Samata Sungguminasa-Gowa Telp/Fex. (0411) 882582

SURAT KETERANGAN VALIDASI INSTRUMEN

Yang bertanda tangan di bawah ini :

Nama : Dr. Ulfiani Rahman, S.Ag., M.Si.
NIP : 19740123 2005012 004
Jabatan : Dosen Fakultas Tarbiyah dan Keguruan (FTK) UIN Alauddin Makassar
Sebagai : Validator

menyatakan bahwa instrumen penelitian yang disusun oleh :

Nama : Tri Subasmi Perwan
NIM : 20500112086
Jurusan/Prodi : Pendidikan Biologi
Fakultas : Fakultas Tarbiyah dan Keguruan (FTK)
Judul Skripsi : Hubungan Antara Kesiapan Mental dengan
Motivasi Belajar Pada Mata Pelajaran Biologi Peserta Didik
Kelas XII SMA Negeri 1 Bajeng Barat Kabupaten Gowa.

telah diperiksa dan dikoreksi sehingga dinyatakan layak untuk dipergunakan.

Samata, Gowa, 5 Februari 2016

Validator,


Dr. Ulfiani Rahman, S.Ag., M.Si.

NIP. 19740123 2005012 004



KEMENTERIAN AGAMA R.I
UNIVERSITAS ISLAM NEGERI (UIN) ALAUDDIN MAKASSAR
FAKULTAS TARBIYAH DAN KEGURUAN
PENDIDIKAN BIOLOGI

Kampus I Jl. Sultan Alauddin No.63 Telp. (0411) 864928-864924 (Fax. 864923)
Kampus II Jl. H. M. Yasin Limpo No.36 Samata Sungguminasa-Gowa Telp/Fex. (0411) 882582

Samata-Gowa, ... *Februari 2016*

Nomor: *143*/P.Bio/I/2016

Lamp : -

Hal : **Permohonan menjadi validator instrumen**

Kepada Yth.:

Bapak/Ibu: *Eka Limayanti, S.Psi., M.A.*

di-

Tempat

Assalamu alaikum war. wab.

Bersama ini kami mengajukan permohonan kepada Bapak/Ibu untuk berkenan menjadi salah satu validator instrumen penelitian skripsi mahasiswa:

Nama : *Tri Sutasmi Nirwan*
NIM : *20500112086*
Jurusan/Prodi : Pendidikan Biologi
Fakultas : Fakultas Tarbiyah dan Keguruan (FTK)

judul:

"Hubungan Antara Kesiapan Mental Dengan Motivasi Belajar Pada Mata Pelajaran Biologi Peserta Didik Kelas XII SMA Negeri 1 Rajeng Barat Kabupaten Gowa"

menyatakan: bersedia tidak bersedia (*centang salah satunya)

Demikian permohonan kami, atas perkenan Bapak/Ibu kami haturkan banyak terima kasih.

Wassalam
Ketua

Jamilah, S.Si, M.Si.
NIP. 197604052005012005



KEMENTERIAN AGAMA R.I
UNIVERSITAS ISLAM NEGERI (UIN) ALAUDDIN MAKASSAR
FAKULTAS TARBİYAH DAN KEGURUAN
PENDIDIKAN BIOLOGI

Kampus I Jl. Sultan Alauddin No.63 Telp. (0411) 864928-864924 (Fax. 864923)
Kampus II Jl. H. M. Yasin Limpo No.36 Samata Sungguminasa-Gowa Telp/Fex. (0411) 882582

SURAT KETERANGAN VALIDASI INSTRUMEN

Yang bertanda tangan di bawah ini :

Nama : Eka Damayanti, S.Psi., M.A.
NIP : 19830409 201503 2 002
Jabatan : Dosen Fakultas Tarbiyah dan Keguruan (FTK) UIN Alauddin Makassar
Sebagai : Validator

menyatakan bahwa instrumen penelitian yang disusun oleh :

Nama : Tri Sutarni Nurwan
NIM : 20500112086
Jurusan/Prodi : Pendidikan Biologi
Fakultas : Fakultas Tarbiyah dan Keguruan (FTK)
Judul Skripsi : Hubungan Antara Kesiapan Mental dengan Motivasi Belajar
Pada Mata Pelajaran Biologi Peserta Didik Kelas XII
SMA Negeri 1 Bajeng Barat Kabupaten Gowa.

telah diperiksa dan dikoreksi sehingga dinyatakan layak untuk dipergunakan.

Samata, Gowa, Februari 2016

Validator,

Eka Damayanti, S.Psi., M.A.

NIP.



KEMENTERIAN AGAMA
UNIVERSITAS ISLAM NEGERI ALAUDDIN MAKASSAR
FAKULTAS TARBIYAH DAN KEGURUAN

Kampus I : Jl. Sultan Alauddin No. 63 Makassar ☎ (0411) 868720, Fax. (0411) 864923
Kampus II : Jl. H.M. Yasin Limpo No. 36, Romangpolong-Gowa ☎ Tlp./Fax. (0411) 882682

3. Arsip

Nomor : T.1/ TL.00/812/2016
Sifat : Biasa
Lamp : 1 (satu) Rangkap Draft Skripsi
Hal : *Permohonan Izin Penelitian Menyusun Skripsi*
Kepada Yth.
Gubernur Provinsi Sulawesi Selatan
u.p. Kepala UPT Pelayanan Perizinan Provinsi Sulawesi Selatan
Di Tempat

Samata, 22 Januari 2016

Assalamu Alaikum Wr. Wb.

Dengan hormat disampaikan bahwa mahasiswa Universitas Islam Negeri Alauddin Makassar dengan identitas di bawah ini:

Nama : Tri Sutamsi Nirwan
NIM : 20500112086
Semester/TA : VII/2015/2016
Fakultas/Jurusan : Tarbiyah dan Keguruan/ Pendidikan Biologi
Alamat : Jl. Paccerrakkang (Komp. YPPKG Blok K3/20 Makassar

bermaksud melakukan penelitian dalam rangka penyusunan skripsi sebagai salah satu syarat untuk memperoleh gelar Sarjana Pendidikan (S.Pd.) dengan judul skripsi:

"Hubungan antara Kesiapan Mental dengan Motivasi Belajar pada Mata Pelajaran Biologi Peserta Didik Kelas XII SMA Negeri 1 Bajeng Barat Kab. Gowa"

Dengan Dosen Pembimbing:

1. Muh. Rapi, S.Ag., M.Pd.
2. Muchlisah, S.Psi., M.A.

Untuk maksud tersebut, kami mengharapkan kiranya kepada mahasiswa tersebut dapat diberi izin untuk melakukan penelitian di SMA Negeri 1 Bajeng Barat Kab. Gowa dari Tanggal 22 Januari 2016 s.d. 22 Maret 2016.

Demikian surat permohonan ini dibuat, atas perhatian dan kerjasamanya diucapkan terimakasih.

Wassalam
A.n. Rektor



[Signature]
Dr. H. Muhammad Amri, Lc., M.Ag.
NIP: 19730120 200312 1 001

Tembusan:

1. Rektor UIN Alauddin Makassar sebagai laporan
2. Mahasiswa yang bersangkutan



PEMERINTAH PROVINSI SULAWESI SELATAN
BADAN KOORDINASI PENANAMAN MODAL DAERAH
Unit Pelaksana Teknis – Pelayanan Perizinan Terpadu
Jln. Bougenville No. 5 Telp (0411) 441077 Fax. (0411) 448936
MAKASSAR 90222

Makassar, 28 Januari 2016

Kepada

Nomor : 01096 /P2T-BKPM/19.36P/VII/01/2016

Lampiran : -

Perihal : Izin Penelitian

Yth. Bupati Gowa

di-

Sungguminasa

Berdasarkan surat Dekan Fak. Tarbiyah & Keguruan UIN Alauddin Makassar Nomor : T.1/TL.00/812/2016 tanggal 20 Januari 2016 perihal tersebut diatas, mahasiswa/peneliti dibawah ini :

N a m a : **Tri Sutamsi Nirwan**
Nomor Pokok : 20500112086
Program Studi : **Pend. Biologi**
Pekerjaan : **Mahasiswa**
Alamat : **Jl. H.M. Yasin Limpo No. 36 Samata, Gowa**

Bermaksud untuk melakukan penelitian di daerah/kantor saudara dalam rangka penyusunan Skripsi, dengan judul :

“HUBUNGAN ANTARA KESIAPAN MENTAL DENGAN MOTIVASI BELAJAR PADA MATA PELAJARAN BIOLOGI PESERTA DIDIK KELAS XII SMA NEGERI 1 BAJENG BARAT KAB. GOWA”

Yang akan dilaksanakan dari : Tgl. 08 Februari s/d 08 Maret 2016

Sehubungan dengan hal tersebut diatas, pada prinsipnya kami *menyetujui* kegiatan dimaksud dengan ketentuan yang tertera di belakang surat izin penelitian.

Demikian disampaikan untuk dimaklumi dan dipergunakan seperlunya.

a.n. GUBERNUR SULAWESI SELATAN
KEPALA BADAN KOORDINASI PENANAMAN MODAL DAERAH
PROVINSI SULAWESI SELATAN
Selaku Administrator Pelayanan Perizinan Terpadu



A. M. YAMIN, SE., M.S

Pangkat : Pembina Utama Madya

NIP : 19610513 199002 1 002

TEMBUSAN : Kepada Yth.:

1. Dekan Fak. Tarbiyah & Keguruan UIN Alauddin Makassar di Makassar,
2. Pertinggal



PEMERINTAH PROVINSI SULAWESI SELATAN
BADAN KOORDINASI PENANAMAN MODAL DAERAH
 Unit Pelaksana Teknis – Pelayanan Perizinan Terpadu
 MAKASSAR 90232

Makassar, 28 Januari 2018

Kepada

KETENTUAN PEMEGANG IZIN PENELITIAN :

1. Sebelum dan sesudah melaksanakan kegiatan, kepada yang bersangkutan melapor kepada Bupati/Walikota Cq. Kepala Bappeda/Balitbangda, apabila kegiatan dilaksanakan di Kab/Kota
2. Penelitian tidak menyimpang dari izin yang diberikan
3. Mentaati semua peraturan perundang-undangan yang berlaku dan mengindahkan adat istiadat setempat
4. Surat izin akan dicabut kembali dan dinyatakan tidak berlaku apabila ternyata pemegang surat izin ini tidak mentaati ketentuan tersebut diatas.



A. M. YAMIN, SE., M.S.
 Kepala Badan Koordinasi Penanaman Modal Daerah
 Provinsi Sulawesi Selatan
 NIP. : 19640513 198002 1 002

Tembusan : Kepala YP
 1. Lembar Perizinan & Revisi
 2. Lembar



PEMERINTAH KABUPATEN GOWA
BADAN KESATUAN BANGSA DAN POLITIK

Jln. Mesjid Raya No. 30. Telepon. 884637. Sungguminasa – Gowa

Sungguminasa, 15 Februari 2016

K e p a d a

Nomor : 070/254/BKB.P/2016
Lamp : -
Perihal : Rekomendasi Penelitian

Yth. Ka. SMA Negeri 1 Bajeng Barat
Kab. Gowa
Di-
T e m p a t

Berdasarkan Surat Badan Koordinasi Penanaman Modal Daerah Provinsi Sul-Sel Nomor: 01096/P2T-BKPD/19.36P/VII/01/2016 tanggal 28 Januari 2016 tentang Rekomendasi Penelitian.

Dengan ini disampaikan kepada saudara bahwa yang tersebut di bawah ini:

Nama : **Tri Sutasmi Nirwan**
Tempat/Tanggal Lahir : Ujung Pandang, 30 September 1994
Jenis kelamin : Perempuan
Pekerjaan : Mahasiswa
Alamat : Jl. Paccerrakkang Komp. YPPKG Blok. K3 No. 20 Daya

Bermaksud akan mengadakan Penelitian/Pengumpulan Data dalam rangka penyelesaian Skripsi/Tesis di wilayah/tempat saudara yang berjudul : **“HUBUNGAN ANTARA KESIAPAN MENTAL DENGAN MOTIVASI BELAJAR PADA MATA PELAJARAN BIOLOGI PESERTA DIDIK KELAS XII SMA NEGERI 1 BAJENG BARAT KAB. GOWA”**.

Selama : 08 Februari s/d 08 Maret 2016
Pengikut : Tidak Ada

Sehubungan dengan hal tersebut di atas, maka pada prinsipnya kami dapat menyetujui kegiatan tersebut dengan ketentuan :

1. Sebelum dan sesudah melaksanakan kegiatan kepada yang bersangkutan harus melapor kepada Bupati Cq. Badan Kesatuan Bangsa dan Politik Kab.Gowa;
2. Penelitian/Pengambilan Data tidak menyimpang dari izin yang diberikan.;
3. Mentaati semua peraturan perundang-undangan yang berlaku dan mengindahkan adat istiadat setempat;
4. Menyerahkan 1 (satu) Eksemplar copy hasil penelitian kepada Bupati Gowa Cq. Kepala Badan Kesatuan Bangsa dan Politik Kab.Gowa.

Demikian disampaikan dan untuk lancarnya pelaksanaan dimaksud diharapkan bantuan seperlunya.

An. BUPATI GOWA
KEPALA



KAMALUDDIN SEWANG, S.Sos, MM
Pangkat : Pembina Utama Muda
NIP : 19590205 198003 1 013

Tembusan :

1. Bupati Gowa (sebagai laporan);
2. Kadis Diknas Olahraga dan Pemuda Kab. Gowa;



PEMERINTAH KABUPATEN GOWA
DINAS PENDIDIKAN, OLAH RAGA DAN PEMUDA
SMA NEGERI 1 BAJENG BARAT

Alamat: Jl.Poros Limbung Galesong Desa Gentungang Kec. Bajeng Barat Kab. Gowa

Nomor : 298/DIKORDA.GW/SMA.01/TU/II/2016
Perihal : Izin Penelitian

Bajeng Barat, 23 Pebruari 2016

Yth. Dekan Fakultas Tarbiyah dan Keguruan

Universitas Islam Negeri Alauddin Makassar

Di –

Makassar

Dengan hormat,

Berdasarkan surat Bapak Nomor T.1/TL.00/812/2016 tanggal 22 Januari 2016 permohonan bantuan/izin penelitian a.n. **TRI SUTASMI NIRWAN – NIM : 20500112086** dengan tema/judul penelitian “**HUBUNGAN ANTARA KESIAPAN MENTAL DENGAN MOTIVASI BELAJAR PADA MATA PELAJARAN BIOLOGI KELAS XII SMAN 1 BAJENG BARAT**” maka kami selaku pihak sekolah siap membantu dan memberikan data yang diperlukan sepanjang tidak bertentangan dengan rambu-rambu almamater Universitas Islam Negeri Alauddin Makassar serta tidak bertentangan dengan kebijakan dan aturan yang berlaku di SMA Negeri 1 Bajeng Barat sebagai salah satu sekolah sampel di Kabupaten Gowa.

Demikian penyampaian kami, atas perhatian dan kerja sama Bapak kami mengucapkan terima kasih.

A.n. Kepala SMA Negeri 1 BAJENG BARAT
Wakilasek Urusan Kurikulum,

ERWIN WIJAYA, S.Pd., M.Pd.
Pangkat : Penata
NIP. 19830213 200904 1 001

FORM SYARAT MENGIKUTI UJIAN KOMPREHENSIF PROGRAM STUDI BIOLOGI
FAKULTAS TARBIYAH DAN KEGURUAN UIN ALAUDDIN MAKASSAR

NO. 274 / P.BIO/ II / 2016

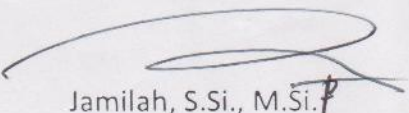
Ketua Program Studi Pendidikan Biologi menerangkan bahwa


Nama : *Tri Sutasmi Nirwan*
NIM : *20500112086*
Jur/Prodi : Pendidikan Biologi
Fakultas : Tarbiyah dan Keguruan

Mahasiswa yang bersangkutan telah memenuhi syarat untuk menempuh ujian Komprehensif program studi. Adapun syarat-syarat yang telah dipenuhi yaitu :

- Blangko Pembayaran SPP pada Semester Berjalan
- Melampirkan Transkrip Nilai Asli
- Lulus Ujian Mengaji dan Hafalan Jus 30 dibuktikan dengan daftar kontrol hafalan yang sudah ditandatangani oleh Penguji

Samata-Gowa, 20
Mengetahui
Ketua Prodi Pendidikan Biologi


Jamilah, S.Si., M.Si.
NIP. 19760405 200501 2 005



KEMENTERIAN AGAMA
UNIVERSITAS ISLAM NEGERI ALAUDDIN MAKASSAR
FAKULTAS TARBİYAH DAN KEGURUAN
JURUSAN PENDIDIKAN BIÖLOGI

Jalan: H. M. Yasin Limpo No. 36 Samata-Gowa Tlp. (0411) 424835 Fax 424836

Nomor : 247/P.BIO/ III/2016

Samata, 1 Maret 2016

Hal : *Permohonan Penetapan Penguji Komprehensif*

Kepada Yth.
Dekan Fakultas Tarbiyah dan Keguruan
UIN Alauddin Makassar
Di
Samata-Gowa

Assalamu Alaikum Wr. Wb.

Yang bertanda tangan di bawah ini, menerangkan bahwa:

Nama : Tri Sutasmi Nirwan
Nim : 20500112086
Semester : VIII
IPK : 3.80
Alamat/Tlp. : Jl. Paccerakkang (Komp. YPPKG Blok K3 No. 20) Daya

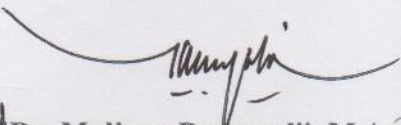
Akan menempuh Ujian Komprehensif, dan selanjutnya kami mengajukan permohonan penetapan penguji komprehensif mahasiswa tersebut kepada Bapak sebagai berikut :


No.	NAMA PENGUJI	MATA UJIAN
1.	Drs. Ibrahim Nasbi, M.Th.I.	Dirasah Islamiah
2.	Muh. Rusydi Rasyid, S.Ag., M.Ag., M.Ed.	Ilmu Pendidikan Islam
3.	Dr. Andi Maulana, M.Si.	Metodologi Pengajaran

Demikian Permohonan ini kami ajukan dan atas perhatiannya diucapkan terima kasih.
Wassalam.

Disetujui oleh:
Wakil Dekan Bidang Akademik,

Ketua,


Dr. Muljono Damopolii, M.Ag.
NIP. 19641110 199203 1 005


Jamilah, S.Si., M.Si.
NIP. 19760405 200501 2 005



KEPUTUSAN DEKAN FAKULTAS TARBİYAH DAN KEGURUAN
UNIVERSITAS ISLAM NEGERI ALAUDDIN MAKASSAR
NOMOR : 1133 TAHUN 2016
TENTANG
DEWAN PENGUJI UJIAN KOMPREHENSIF MAHASISWA

DEKAN FAKULTAS TARBİYAH DAN KEGURUAN UIN ALAUDDIN MAKASSAR

- Membaca** : Surat Keterangan Ketua Jurusan Pendidikan Biologi, Fakultas Tarbiyah dan Keguruan UIN Alauddin Makassar, menyatakan bahwa Mahasiswa (i) a.n. **Tri Sutasmi Nirwan**, NIM **20500112086** telah layak mengikuti Ujian Akhir Program Studi (Komprehensif)
- Menimbang** : a. Untuk melaksanakan Ujian Komprehensif tersebut di atas, dipandang perlu menetapkan Dewan Penguji.
b. Mereka yang namanya tersebut dalam Keputusan ini dipandang cakap melaksanakan ujian tersebut.
- Mengingat** : 1. Undang-Undang RI Nomor 20 Tahun 2003 tentang Sistem Pendidikan Nasional;
2. Peraturan Pemerintah RI Nomor 17 Tahun 2010 tentang Pengelolaan dan Penyelenggaraan Pendidikan;
3. Peraturan Presiden RI Nomor 57 Tahun 2005 tentang Perubahan Status IAIN Alauddin Makassar menjadi UIN Alauddin Makassar;
4. Peraturan Menteri Agama RI Nomor 20 Tahun 2014 tentang Statuta UIN Alauddin Makassar;
5. Peraturan Menteri Agama RI Nomor 25 Tahun 2013 jo. Peraturan Menteri Agama RI Nomor 85 Tahun 2013 tentang Organisasi dan Tata Kerja UIN Alauddin Makassar;
6. Keputusan Rektor UIN Alauddin Makassar Nomor 129C Tahun 2013 tentang Pedoman Edukasi UIN Alauddin Makassar;
7. Keputusan Rektor UIN Alauddin Makassar Nomor 326C Tahun 2014 tentang Kalender Akademik Tahun Akademik 2015/2016.

MEMUTUSKAN

- Menetapkan** : **KEPUTUSAN DEKAN FAKULTAS TARBİYAH DAN KEGURUAN UIN ALAUDDIN MAKASSAR TENTANG DEWAN PENGUJI UJIAN KOMPREHENSIF MAHASISWA**
- KETUA : **Jamilah, S.Si., M.Si.**
SEKRETARIS : **Muh. Rafi, S.Ag., M.Pd.**

NO	NAMA PENGUJI	MATA UJIAN	KOMPONEN
1	Drs. Ibrahim Nasbi, M.Th.I.	Dirasah Islamiyah	MKDU
2	Muh. Rusydi Rasyid, S.Ag., M.Ag., M.Ed.	Ilmu Pendidikan Islam	MKDK
3	Dr. Andi Maulana, M.Si.	Metodologi Pengajaran	MKK

- Pertama** : Mengangkat Dewan Penguji tersebut di atas dengan tugas sebagai berikut:
Dewan Penguji bertugas untuk mempersiapkan dan melaksanakan Ujian Komprehensif sesuai dengan ketentuan dan peraturan yang berlaku.
- Kedua** : Segala biaya yang timbul akibat dikeluarkannya Keputusan ini dibebankan kepada anggaran belanja DIPA BLU UIN Alauddin Makassar Tahun Anggaran 2015.
- Ketiga** : Keputusan ini disampaikan kepada masing-masing yang bersangkutan untuk diketahui dan dilaksanakan dengan penuh tanggung jawab, dan bila ada kekeliruan akan diperbaiki seperlunya.

Ditetapkan di : Samata – Gowa
Pada tanggal : 03 Maret 2016

Dekan, //

Amri

Dr. H. Muhammad Amri, Lc., M.Ag.



NILAI UJIAN AKHIR PROGRAM STUDI

Nomor : 247/ P. BIO/III/ 2016
Tanggal : 4 Maret 2016
Pendaftaran : Ujian Komprehensif

Yang bertanda tangan di bawah ini Ketua Program Studi Pendidikan Biologi UIN Alauddin Makassar, menetapkan bahwa:

Nama : Tri Sutasmi Nirwan Program : Strata Satu (S1)
NIM : 20500112086 IPK : 3,80
Jurusan : Pendidikan Biologi Alamat : Jl. Paccerrakkang (Komp. YPPKG Blok K3 No. 20) Daya

No	Nama Penguji	Mata Ujian	Ujian ke....	Nilai		Tanggal Ujian	TTD Penguji
				Angka	Huruf		
1	Drs. Ibrahim Nasbi, M.Th.I.	Dirasah Islamiyah	I	3.9	A	14/3/06	

Mahasiswa tersebut telah memenuhi syarat untuk mengikuti Ujian Munaqasyah

Samata-Gowa, 4 Maret 2016

Ketua,



Jamilah. S.Si., M.Si.
NIP. 19760405 200501 2 005



UNIVERSITAS ISLAM NEGERI
ALAUDDIN
MAKASSAR

KEMENTERIAN AGAMA RI
UNIVERSITAS ISLAM NEGERI ALAUDDIN MAKASSAR
FAKULTAS TARBIYAH DAN KEGURUAN
PROGRAM STUDI PENDIDIKAN BIOLOGI

Jalan Sultan Alauddin Nomor 63 Telp. 864928-864931 (Fax. 864923)

NILAI UJIAN AKHIR PROGRAM STUDI

Nomor : 247/P. BIO/III/ 2016
Tanggal : 4 Maret 2016
Pendaftaran : Ujian Komprehensif

Yang bertanda tangan di bawah ini Ketua Program Studi Pendidikan Biologi UIN Alauddin Makassar, menetapkan bahwa:

Nama : Tri Sutasmi Nirwan Program : Strata Satu (S1)
NIM : 20500112086 IPK : 3,80
Jurusan : Pendidikan Biologi Alamat : Jl. Paccerrakkang (Komp. YPPKG Blok K3 No. 20) Daya

No	Nama Penguji	Mata Ujian	Ujian ke....	Nilai		Tanggal Ujian	TTD Penguji
				Angka	Huruf		
1	Muh. Rusydi Rasyid, S.Ag., M.Ag., M.Ed.	Ilmu Pendidikan Islam	II	3,5		11/16/13	

Mahasiswa tersebut telah memenuhi syarat untuk mengikuti Ujian Munaqasyah



Samata-Gowa, 4 Maret 2016

Ketua,

Jamilah. S.Si., M.Si.
NIP. 19760405 200501 2 005



KEMENTERIAN AGAMA RI
UNIVERSITAS ISLAM NEGERI ALAUDDIN MAKASSAR
FAKULTAS TARBIYAH DAN KEGURUAN
PROGRAM STUDI PENDIDIKAN BIOLOGI
Jalan Sultan Alauddin Nomor 63 Telp. 864928-864931 (Fax. 864923)

NILAI UJIAN AKHIR PROGRAM STUDI

Nomor : 247/P. BIO/III/ 2016
Tanggal : 4 Maret 2016
Pendaftaran : Ujian Komprehensif

Yang bertanda tangan di bawah ini Ketua Program Studi Pendidikan Biologi UIN Alauddin Makassar, menetapkan bahwa:

Nama : Tri Sutasmi Nirwan Program : Strata Satu (S1)
NIM : 20500112086 IPK : 3,80
Jurusan : Pendidikan Biologi Alamat : Jl. Paccerrakkang (Komp. YPPKG Blok K3 No. 20) Daya

No	Nama Penguji	Mata Ujian	Ujian ke. L.	Nilai		Tanggal Ujian	TTD Penguji
				Angka	Huruf		
1	Dr. Andi Maulana, M.Si.	Metodologi Pengajaran		3,7	A-	17/3 2016	

Mahasiswa tersebut telah memenuhi syarat untuk mengikuti Ujian Munaqasyah

Samata-Gowa, 4 Maret 2016
Ketua,



Jamilah. S.Si., M.Si.
NIP. 19760405 200501 2 005

FORMULIR PENDAFTARAN UJIAN SKRIPSI

NOMOR : 471 / P.B10 / 111 / 2016

Nama lengkap : Tri Sutasmi Nirwan

Tempat Tanggal Lahir : Ujung Pandang, 30 September 1994

Alamat : Jl. Paccerakkang Komp. YPPKG blok K3 No.20 Day 9.

Suku bangsa : Bugis Indonesia

NIM : 20500112086

Jurusan : Pendidikan Biologi

Jenis Kelamin : Pereempuan

Judul Skripsi : Hubungan Antara Kesiapan Mental dengan Motivasi Belajar Pada Mata Pelajaran Biologi Peserta Didik SMA Negeri 1 Bajeng Barat Kabupaten Gowa.

Nomor Sertifikat KKN : 808 / LP2M - UIN / x / 2015

Nomor Sertifikat FIKIH : 663 / PIBA, CBP / 2013

Bukti Pembayaran SPP : I - VIII

Nomor SK Pembimbing : 157 Tanggal 08 Bulan Juli Tahun 2015

IPK Sementara : 3,80 Σ sksN = IPKS
sks

Tgl. Persetujuan Pembimbing : 21 Bulan Maret Tahun 2016

Dosen Penguji
Ketua : Jamilah, S.Si. M.Si.
Sekretaris : Alidwan Idris, S.Ag. M.Pd.
Penguji : 1). Dr. Andi Maulana, M.Si.
2). Dr. Ulfiani Rahman, M.Si.

Pembimbing : 1). Muh. Rapi, S.Ag. M.Pd.
2). Muchlisah, S.Psi. M.A.

U.A.P.S. (Komprehensif) :

Dirasah Islamiyah Dosen: Drs. Ibrahim Nasbi, M.Th.I Lulus Tgl. 14-3-2016

Ilmu Pendidikan Islam Dosen: Muh. Rusydi Rusyid, S.Ag. M.Ag. M.Pd. Lulus Tgl. 11-3-2016

Metode Peng. PPUI Dosen: Dr. Andi Maulana, M.Si. Lulus Tgl. 17-3-2016

Samata,2016

Disetujui Oleh :

Ketua Jurusan

Jamilah, S.Si. M.Si.

NIP. 19760405 200501 2 005

Mahasiswa

Tri Sutasmi Nirwan

NIM. 20500112086

Mengetahui,

An. Dekan

Wakil Dekan Bid. Akademik



**KEPUTUSAN DEKAN FAKULTAS TARBIYAH DAN KEGURUAN
UIN ALAUDDIN MAKASSAR
NOMOR: 307TAHUN 2016**

**TENTANG
PANITIA UJIAN/DEWAN MUNAQISY SKRIPSI**

**DEKAN FAKULTAS TARBIYAH DAN KEGURUAN UIN ALAUDDIN MAKASSAR
SETELAH:**

Membaca : Lembaran Persetujuan Pembimbing Skripsi mahasiswa Fakultas Tarbiyah dan Keguruan UIN Alauddin Makassar, dengan:
Nama : **Tri Sutasmi Nirwan**
NIM : **20500112086**
Judul : **Hubungan antara Kesiapan Mental dengan Motivasi Belajar pada Mata Pelajaran Biologi Peserta Didik SMA Negeri 1 Bajeng Barat Kabupaten Gowa**

Tertanggal **21 Maret 2016** yang menyatakan bahwa skripsi tersebut telah memenuhi syarat-syarat ilmiah dan dapat disetujui untuk diajukan ke sidang Munaqasyah.

Menimbang : a. Bahwa untuk melaksanakan ujian skripsi dalam rangka penyelesaian studi mahasiswa tersebut di atas, dipandang perlu menetapkan Panitia/Dewan Munaqisy.
b. Bahwa mereka yang tersebut namanya dalam Keputusan ini dipandang cakap untuk melaksanakan tugas ujian/munaqasyah skripsi tersebut.

Mengingat : 1. Undang-Undang RI No. 20 Tahun 2003 tentang Sistem Pendidikan Nasional;
2. Peraturan Pemerintah RI Nomor 17 Tahun 2010 tentang Pengelolaan dan Penyelenggaraan pendidikan;
3. Peraturan Presiden RI Nomor 57 Tahun 2005 tentang Perubahan Status IAIN Alauddin Makassar menjadi UIN Alauddin Makassar;
4. Peraturan Menteri Agama RI Nomor 20 Tahun 2014 tentang Statuta UIN Alauddin Makassar;
5. Keputusan Menteri Agama RI Nomor 25 tahun 2013 jo Nomor 85/2013, tentang Organisasi dan Tata Kerja UIN Alauddin Makassar;
6. Keputusan Rektor UIN Alauddin Makassar Nomor 129 C Tahun 2013 tentang Pedoman Edukasi UIN Alauddin;
7. Keputusan Rektor UIN Alauddin Makassar Nomor 53 Tahun 2016 tentang Pembetulan Kalender Akademik UIN Alauddin Makassar Tahun Akademik 2016/2017.

Memperhatikan : Hasil Rapat Pimpinan Fakultas Tarbiyah dan Keguruan UIN Alauddin Makassar tanggal 06 Mei 2015 tentang pelaksanaan KKN Profesi, Ujian Komprehensif dan Ujian/Munaqasyah Skripsi Mahasiswa Fakultas Tarbiyah UIN Alauddin Makassar.

MEMUTUSKAN

Menetapkan : **KEPUTUSAN DEKAN FAKULTAS TARBIYAH DAN KEGURUAN UIN ALAUDDIN MAKASSAR TENTANG PANITIA UJIAN/ DEWAN MUNAQISY SKRIPSI**

Pertama : Mengangkat Panitia Ujian/Dewan Munaqisy Skripsi Saudara (i):
Tri Sutamsi Nirwan, NIM: 20500112086;

Kedua : Panitia Ujian/Dewan Munaqisy bertugas untuk mempersiapkan dan melaksanakan ujian terhadap mahasiswa tersebut;

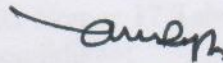
Ketiga : Segala biaya yang timbul akibat dikeluarkannya Keputusan ini dibebankan kepada Anggaran DIPA BLU UIN Alauddin Makassar Tahun Anggaran 2016 sesuai dengan ketentuan dan peraturan yang berlaku;

Keempat : Keputusan ini mulai berlaku sejak tanggal ditetapkan dan apabila di kemudian hari terdapat kekeliruan/kesalahan di dalamnya akan diperbaiki sebagaimana mestinya;

Kelima : Keputusan ini disampaikan kepada masing-masing yang bersangkutan untuk dilaksanakan dengan penuh tanggungjawab.

Ditetapkan di : Samata-Gowa
Pada Tanggal : Maret 2016

Dekan,



Dr. H. Muhammad Amri, Lc., M.Ag.
NIP: 19730120 200312 1 001

**LAMPIRAN: KEPUTUSAN DEKAN FAKULTAS TARBIYAH DAN KEGURUAN
UIN ALAUDDIN MAKASSAR
NOMOR: 907 TAHUN 2016**

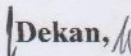
TENTANG

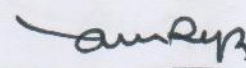
PANITIA UJIAN/DEWAN MUNAQISY SKRIPSI

A.n. Saudari **Tri Sutasmi Nirwan, NIM: 20500112086;**

Ketua : Jamilah, S.Si., M.Si.
Sekretaris : Ridwan Idris, S.Ag., M.Pd.
Munaqisy I : Dr. Andi Maulana, M.Si.
Munaqisy II : Dr. Hj. Ulfiani Rahman, S.Ag., M.Si.
Pembimbing I : H. Muh. Rapi, S.Ag., M..Pd.
Pembimbing II : Muchlisah, S.Psi., M.A.
Pelaksana : Jumrah, S.Ag.

Ditetapkan di : Samata-Gowa
Pada Tanggal : Maret 2016

Dekan, 


Dr. H. Muhammad Amri, Lc., M.Ag.
NIP: 19730120 200312 1 001



KEMENTERIAN AGAMA

UNIVERSITAS ISLAM NEGERI ALAUDDIN MAKASSAR FAKULTAS TARBIYAH & KEGURUAN JURUSAN PENDIDIKAN BIOLOGI

Kampus I Jl Slt Alauddin No. 63 Makassar Tlp. (0411) 864924 Fax 864923
Kampus II Jl. H. M. Yasin Limpo No. 36 Samata Gowa Tlp. (0411) 424835 Fax 424836

Nomor : 488 /P.Bio/ III/2016

Samata-Gowa, 24 Maret 2016

Lampiran : -

Perihal : Undangan Ujian Munaqasyah

Kepada Yth,

1. Dr. Andi Maulana, M.Si.
2. Dr. Ulfiani Rahman, S.Ag., M.Si.
3. H. Muh. Rapi, S.Ag., M.Pd.
4. Muchlisah, S.Psi., M.A.
5. Ridwan Idris, S.Ag., M.Pd.
6. Jamilah, S.Si., M.Si.

Di

Tempat

Assalamu Alaikum Wr. Wb.

Dengan Hormat Kami Mengundang Bapak/Ibu untuk menghadiri ujian munaqasyah/ujian tutup bagi saudara(i) **Tri Sutasmir Nirwan** nomor induk mahasiswa **20500112086** Angkatan **2012** Semester **VIII** Jurusan **Pendidikan Biologi** dengan judul skripsi: **Hubungan Antara Kesiapan Mental dengan Motivasi Belajar pada Mata Pelajaran Biologi Peserta Didik SMA Negeri 1 Bajeng Barat Kabupaten Gowa** yang insya Allah dilaksanakan pada :

Hari / Tanggal : Senin/ 28 Maret 2016

Waktu : Pukul 13.00-15.00 Wita

Tempat : Jurusan Pendidikan Biologi

Partisipasi aktif Bapak/Ibu dalam ujian munaqasyah/ujian tutup sangat diharapkan. Atas perhatian dan kehadiran Bapak/Ibu diucapkan terima kasih.

Wassalam

Ketua,

Jamilah, S.Si., M.Si.
NIP. 19760405 200501 2 005

18-910

251



BERITA ACARA UJIAN SKRIPSI
(MUNAQASYAH) MAHASISWA FAKULTAS TARBIYAH
DAN KEGURUAN UIN ALAUDDIN MAKASSAR

Putih untuk Mahasiswa
Merah untuk Arsip
Biru untuk Akademik
Kuning untuk Jurusan

I	1. Nama Mahasiswa/NIM/Jurusan	: TRI SUTASMI NIRWAN / 20500112086 / PEND. BIOLOGI
	2. Tempat, Tgl. Lahir/Jenis kelamin	: UJUNG PANDANG, 30 SEPTEMBER 1994 / PEREMPUAN
	3. Hari/Tgl. Ujian	: SENIN, 28 MARET 2016
	4. Judul Skripsi	: HUBUNGAN ANTARA KESIAPAN MENTAL DENGAN MOTIVASI BELAJAR PADA MATA PELAJARAN BIOLOGI PESERTA DIDIK SMA NEGERI 1 BAJENE BARAT KABUPATEN GOWA
	5. Ketua/Sekretaris Sidang	: Jamilah, S.Si, M.Si / Ridwan Kiris, S.Ag, M.Pd.
6. Pembimbing Penguji	: 1. Dr. Anzi Maulana, M.Si; 2. Dr. Yifiani Rahman, M.Si.	
7. Penguji Pembimbing	: 1. Muh. Rapi, S.Ag, M.Pd; Muchlisah, S.Psi, M.A.	

II	Hasil Ujian (Lingkari salah satunya Yang sesuai)	: a. Lulus tanpa perbaikan ⓑ Lulus dengan perbaikan c. Belum lulus dengan perbaikan tanpa ujian ulang d. Belum lulus, perbaikan dan ujian ulang
----	--	--

III	Keterangan Perbaikan :
-----	------------------------

IV	SURAT PERNYATAAN	
	<p>Pada hari ini <u>Senin</u> tgl <u>28</u> bulan <u>Maret</u> tahun <u>2016</u> Saya nyatakan bahwa segala berkenaan dengan : <u>a. Perbaikan skripsi; b. Ujian ulang; c. Penjilidan skripsi dan d. Penyerahan skripsi ke Fakultas</u>, Saya akan selesaikan dalam jangka waktu <u>satu</u> bulan <u>no</u> hari (Tidak lebih dari <u>tiga</u> bulan) Segala resiko yang timbul akibat keterlambatan, adalah diluar tanggung jawab Pembimbing, penguji dan fakultas, dan karena itu konsekuensinya akan saya tanggung sendiri. Makassar, <u>28 Maret</u> 2016..... Memberi pernyataan,</p> <p>Nama Mahasiswa <u>Tri Sutasmi Nirwan</u> Tanda tangan </p>	

Keterangan Surat Pernyataan : Lingkari poin c dan d. Pada poin a dan b dilingkari salah satu atau keduanya sesuai kriteria kelulusan tersebut diatas (kotak II). Yang dilingkari, dibacakan oleh Mahasiswa.

V	Makassar, 201
	Tanda Tangan :
	Ketua/Sekretaris :
	Penguji : 1, 2,
Pembimbing : 1, 2,	

VI	<u>Keterangan hasil perbaikan :</u>
	Skripsi telah <u>diperbaiki/diuji kembali</u> dan telah diterima oleh tim penguji, Pada tgl, <u>13 April</u> 201 <u>6</u>
	Tanda tangan tim penguji (1) (2)

VII	NILAI UJIAN : I. Bahasa : <u>3,7</u> Isi <u>3,8</u> Metode : <u>3,75</u> Penguasaan : <u>3,75</u> Rata - rata <u>3,75</u>
	II. Bahasa : Isi Metode : Penguasaan : <u>3,57</u>
	Tgl. Yudisium, <u>28 Maret</u> 201 <u>6</u> IPK Σ SksN Σ SKS :

Keterangan Tambahan : Alamat Mahasiswa
Alamat di Makassar : Jl. Pacceroakkang (YPPK6) blok R3 No. 20 Kode pos 90241
: No. Tlp./Hp. (0411) 510 378 / 085399836041
Alamat daerah asal : Jl. Kota/Kampung Propinsi
Kab. Kec. Desa/Kelurahan
RW/RT Kode Pos No. Tlp./Hp.

Kotak No. 1 dan alamat Mahasiswa diisi oleh Mahasiswa yang bersangkutan sebelum ujian berlangsung

RIWAYAT HIDUP



Tri Sutasmi Nirwan dilahirkan di Ujung Pandang pada tanggal 30 September 1994. Anak ketiga dari 4 bersaudara hasil buah kasih dari pasangan Muh.Nirwan dan Sutati Sa'ban Miru. Pendidikan Formal dimulai dari Sekolah Dasar di SD.Pertiwi Disamakan Makassar dan lulus pada tahun 2006. Pada tahun yang sama, penulis melanjutkan pendidikan di Sekolah Madrasah Tsanawiyah Negeri 2 (MTsN 2) Makassar dan lulus pada tahun 2009, dan pada tahun yang sama pula penulis melanjutkan pendidikan di Sekolah Madrasah Aliyah Negeri 3 (MAN3) Makassar dan lulus pada tahun 2012. Kemudian penulis melanjutkan pendidikan di Universitas Islam Negeri (UIN) Alauddin Makassar ke jenjang S1 pada Jurusan Pendidikan Biologi Fakultas Tarbiyah dan Keguruan.