

**Pengaruh Pengetahuan Perpajakan terhadap Kepatuhan Wajib Pajak  
dalam Membayar Pajak Bumi dan Bangunan (PBB) dengan  
Kesadaran Wajib Pajak sebagai Variabel Moderating  
( *Studi Empiris Pada Kelurahan Gunung Sari Kecamatan Rappocini Kota Makassar* )**



**Skripsi**

**Diajukan untuk Memenuhi Salah Satu Syarat Meraih Gelar Sarjana (S1)  
Jurusan Akuntansi pada Fakultas Ekonomi dan Bisnis Islam  
UIN Alauddin Makassar**

**Suardi HS**

**10800111124**

**JURUSAN AKUNTANSI  
FAKULTAS EKONOMI DAN BISNIS ISLAM  
UNIVERSITAS ISLAM NEGERI ALAUDDIN MAKASSAR  
TAHUN 2015**

## KATA PENGANTAR

بِسْمِ اللَّهِ الرَّحْمَنِ الرَّحِيمِ

Assalamu'alaikum Wr.Wb.

Puji syukur peneliti panjatkan kepada Allah swt atas berkat dan karunia-Nya sehingga penulis dapat menyelesaikan skripsi yang berjudul “Pengaruh Pengetahuan Perpajakan terhadap Kepatuhan Wajib Pajak dalam Membayar Pajak Bumi dan Bangunan dengan Kesadaran sebagai Variabel Moderating (Studi Empiris pada Kelurahan Gunung Sari Kecamatan Rappocini Kota Makassar)”. Salam dan salawat penulis haturkan kepada junjungan Rasulullah Muhammad saw serta keluarga dan sahabat yang telah membimbing umat manusia dari zaman kegelapan menuju zaman yang penuh cahaya. Skripsi ini merupakan salah satu jenjang untuk mencapai gelar Sarjana Ekonomi (S.E.) pada Jurusan Akuntansi Fakultas Ekonomi dan Bisnis Islam Universitas Islam Negeri Alauddin Makassar

Secara khusus peneliti menyampaikan ucapan terima kasih yang sebesar-besarnya kepada kedua orang tua tercinta ibunda (Alm) Hj. Hasma dan ayahanda H. Sudarman yang telah mempertaruhkan seluruh hidupnya untuk kesuksesan anaknya.

Selama menempuh studi maupun dalam merampungkan dan menyelesaikan skripsi ini, penulis banyak dibantu oleh berbagai pihak. Oleh sebab itu, pada kesempatan ini penulis mengucapkan banyak terima kasih kepada :

1. Bapak Prof. Dr. H. Musafir Pababbari., M.Si selaku Rektor UIN Alauddin Makassar.
2. Bapak Prof. Dr. H. Ambo Asse., M.Ag. selaku Dekan Fakultas Ekonomi dan Bisnis Islam UIN Alauddin Makassar.

3. Bapak Jamaluddin Madjid., SE., M.Si selaku Ketua Jurusan Akuntansi dan Bapak Memen Suwandi SE, M.Si. selaku Sekretaris Jurusan Akuntansi UIN Alauddin Makassar.
4. Bapak Andi Wawo, SE., Akt. selaku pembimbing pertama dan Bapak Sumarlin, SE., M.Ak. selaku pembimbing kedua yang dengan penuh kesabaran telah meluangkan waktu dan pikirannya untuk memberikan bimbingan, arahan, dan petunjuk mulai dari membuat proposal hingga rampungnya skripsi ini.
5. Kantor Kelurahan Gunung Sari, Kantor Kecamatan Rappocini yang telah memberikan izin untuk melakukan penelitian dan telah memberika data-data yang saya perlukan.
6. Para Dosen, Pegawai dan Staf Fakultas Ekonomi dan Bisnis Islam UIN Alauddin Makassar yang telah membantu penulis dalam kelancaran urusan akademik. Terima kasih atas bantuannya.
7. Teman-teman angkatan 2011 terutama Yuni Rahmadani, Yustika Rezkiyanti, Siti hardayanti Nur, Yogi Hady Afrizal, Sulfiana, Sri Hidayati, Sri Delima Ganda Puspita Sari, Waode Alnur Mulia, Sri Wahyuni, Sulastri, Wahyuni, Sulkarnaim yang selama ini memberikan banyak motivasi, bantuan dan masukan kepada penulis.
8. Teman-teman KKN angkatan 50 Desa Tamanyeleng terutama teman-teman yang berada di Posko 2 yang telah memberikan motivasi kepada penulis.

Skripsi ini masih jauh dari sempurna walaupun telah menerima banyak bantuan dari berbagai pihak. Apabila terdapat kesalahan-kesalahan dalam skripsi ini sepenuhnya menjadi tanggung jawab penulis dan bukan para pemberi bantuan. Kritik dan saran yang membangun akan lebih menyempurnakan skripsi ini.

## DAFTAR ISI

<b>JUDUL</b> .....	<b>i</b>
<b>PERNYATAAN KEASLIAN SKRIPSI</b> .....	<b>ii</b>
<b>PENGESAHAN SKRIPSI</b> .....	<b>iii</b>
<b>KATA PENGANTAR</b> .....	<b>iv</b>
<b>DAFTAR ISI</b> .....	<b>vi</b>
<b>DAFTAR GAMBAR</b> .....	<b>viii</b>
<b>DAFTAR TABEL</b> .....	<b>ix</b>
<b>ABSTRAK</b> .....	<b>xi</b>
<b>BAB I : PENDAHULUAN</b> .....	<b>1-17</b>
a. Latar Belakang Masalah .....	1
b. Rumusan Masalah .....	8
c. Hipotesis .....	9
d. Definisi Operasional .....	10
e. Kajian Pustaka/Penelitian Terdahulu .....	14
f. Tujuan dan Manfaat Penelitian .....	16
<b>BAB II : TINJAUAN TEORETIS</b> .....	<b>18-35</b>
a. Konsep Teori .....	18
b. Tinjauan Umum Pajak .....	21
c. Pengetahuan Perpajakan .....	29
d. Kesadaran Wajib Pajak .....	30
e. Kepatuhan Wajib Pajak .....	31
f. Rerangka Pikir .....	33

<b>BAB III: METODOLOGI PENELITIAN .....</b>	<b>36-45</b>
a. Jenis dan Lokasi Penelitian .....	36
b. Pendekatan Penelitian .....	36
c. Populasi dan Sampel .....	36
d. Jenis dan Sumber Data .....	37
e. Instrumen Penelitian .....	38
f. Metode Analisis Data .....	38
<b>BAB IV : HASIL DAN PEMBAHASAN .....</b>	<b>46-77</b>
a. Gambaran Umum Objek Penelitian .....	46
b. Uji Kualitas Data .....	51
c. Analisis Statistik Deskriptif .....	54
d. Deskripsi Variabel .....	56
e. Deskripsi Pernyataan.....	58
f. Uji Asumsi Klasik .....	64
g. Uji Hipotesis .....	69
h. Pembahasan .....	73
<b>BAB V : PENUTUP .....</b>	<b>78-79</b>
a. Kesimpulan .....	82
b. Implikasi Penelitian .....	82
<b>DAFTAR PUSTAKA .....</b>	<b>80-83</b>
<b>LAMPIRAN .....</b>	<b>84</b>

## ABSTRAK

**Nama : Suardi HS**  
**NIM : 10800111124**  
**Judul : Pengaruh Pengetahuan Perpajakan terhadap Kepatuahn Wajib Pajak dalam Membayar Pajak Bumi dan Bangunan dengan Kesadaran Wajib Pajak Sebagai Variabel Moderating ( Studi Empiris pada Kelurahan Gunung Sari Kecamatan Rappocini Kota Makassar )**

---

Penelitian ini ingin membuktikan bahwa adanya pengaruh positif pengetahuan perpajakan terhadap kepatuhan wajib pajak. Selain pengaruh pengetahuan penelitian ini juga ingin membuktikan apakah kesadaran dapat menjadi variabel moderasi untuk variabel pengetahuan. Penelitian ini merupakan penelitian kuantitatif dengan pendekatan deskriptif. Populasi pada penelitian ini adalah seluruh warga yang memiliki atau memanfaatkan tanah atau gedung yang ada pada Kelurahan Gunung Sari dengan tehnik pengambilan sampel *convinance sample*. Uji validitas dan reliabilitas dilakukan sebelum menyebarkan kuisioner sehingga pernyataan dalam kuisioner sudah dianggap valid dan reliabel sebelum di sebar ke responden. Penyebaran kuisioner dilakukan langsung ke rumah responden. Uji hipotesis untuk hipotesis pertama menggunakan regresi sederhana dengan tingkat signifikansi 0,5 sedangkan untuk hipotesis ke dua di gunakan uji faktorial anova.

Hasil penelitian ini adalah pengetahuan berpengaruh positif dan signifikan terhadap kepatuhan, sehingga mengindikasikan semakin baik pengetahuan masyarakat mengenai PBB maka akan meningkatkan kepatuhan dalam membayar PBB khususnya pada daerah penelitian. Sedangkan kesadaran terbukti bukan variabel moderasi hal ini bisa saja disebabkan oleh kurang baiknya informasi yang diterima oleh wajib pajak mengenai PBB sehingga tidak dapat menimbulkan kesadaran wajib pajak dalam menjalankan kewajibannya. Dengan ini Pemerintah Kelurahan Gunung Sari harusnya dapat meningkatkan pengetahuan wajib pajak didaerahnya dengan memberikan sosialisasi pajak dan sebagainya. Sedangkan buat para akademisi kiranya dapat menggunakan pengukuran yang jauh lebih akurat dari yang digunakan di penelitian ini.

*Kata Kunci : Pengetahaun Perpajakan, Kesadaran Wajib Pajak, Kepatuhan wajib Pajak.*

## DAFTAR GAMBAR

Gambar 2.1 : Rerangka Pikir .....	35
Gambar 4.1 : Hasil Uji Normalitas Plot Persamaan Regresi 1 .....	66
Gambar 4.2 : Hasil Uji Normalitas Persamaan Regresi 2.....	66
Gambar 4.3 : Hasil uji heteroskedastisitas – Persamaan regresi 1.....	68
Gambar 4.4 : Hasil uji heteroskedastisitas – Persamaan regresi 2.....	68
Gambar 4.4 : Gambar Interaksi Antara Variabel .....	73

## DAFTAR TABEL

Tabel 1.1 : Penerimaan PBB Tahun 2013.....	7
Tabel 4.1 : Jenis Kelamin Responden.....	47
Tabel 4.2 : Sarana Pendidikan Kelurahan Gunung Sari .....	48
Tabel 4.3 : Sarana Kesehatan Kelurahan Gunung Sari .....	49
Tabel 4.4 : Sarana Peribadatan Kelurahan Gunung Sari .....	50
Tabel 4.5 : Uji Validitas Variabel X <sub>1</sub> ( Pengetahuan Perpajakan ) .....	51
Tabel 4.6 : Uji Validitas Variabel X <sub>2</sub> ( Kesadaran Wajib Pajak ) .....	52
Tabel 4.7 : Uji Validitas Variabel Y ( kepatuhan Wajib Pajak ) .....	53
Tabel 4.8 : Hasil Uji Reliabilitas .....	54
Tabel 4.9 : Jenis Kelamin Responden .....	55
Tabel 4.10 : Pendidikan Responden .....	56
Tabel 4.11 : Hasil Uji Statistik Deskriptif .....	57
Tabel 4.12 : Ikhtisar Rentang Skala Variabel .....	58
Tabel 4.13 : Deskripsi Pernyataan Variabel Pengetahuan Perpajakan (X1)	59
Tabel 4.14 : Deskripsi Pernyataan Variabel Kesadaran Wajib Pajak (X2)	61
Tabel 4.15 : Deskripsi Pernyataan Variabel KepatuhanWajib Pajak (Y)	62
Tabel 4.16 : Hasil Uji Normalitas Data .....	65
Tabel 4.17 : Hasil Uji Multikolinearitas .....	67
Tabel 4.18 : Hasil Uji Kofesien Determinasi (R <sup>2</sup> ) .....	69
Tabel 4.19 : Hasil Uji f Hitung .....	70



Tabel 4.20 : Hasil Uji t Hitung .....	70
Tabel 4.21 : Hasil Uji Faktorial ANOVA .....	72

Pengetahuan Pajak (X1)

No.	Pernyataan	STS	TS	R	S	SS
1.	Saya mengetahui fungsi atas pajak yang saya bayar					
2.	Dengan membayar pajak maka pembangunan fasilitas umum menjadi lebih baik					
3.	Dengan membayar pajak, saya dapat menikmati sarana dan prasarana sebagai kebutuhan umum					
4.	Saya mengerti cara mendaftarkan diri sebagai wajib pajak bumi dan bangunan					
5.	Saya mengerti tata cara pembayaran pajak bumi dan bangunan					
6.	Saya paham dan mengerti tarif pajak yang akan saya bayar.					

Kesadaran (Variabel Moderating)

No.	Pernyataan	STS	TS	R	S	SS
1.	Saya membayar pajak karena sadar merupakan kewajiban saya sebagai warga Negara yang baik					
2.	Saya berkeyakinan pemungutan pajak hasilnya akan kembali ke masyarakat					
3.	Saya memahami betapa pentingnya pajak bagi pembangunan nasional					
4.	Pajak bumi dan bangunan dipergunakan sebagai sumber pendapatan daerah					
5.	Saya membayar pajak bumi dan bangunan dengan senang hati dan sukarela sesuai kebijakan pajak					
6.	Saya melaporkan detail perubahan tanah dan bangunan saya					

Kepatuhan Wajib Pajak (Y)

No.	Pernyataan	STS	TS	R	S	SS
1.	Saya membayar pajak bumi dan bangunan dengan tepat waktu					
2.	Saya menjalankan kewajiban sebagai wajib pajak bumi dan bangunan karena tidak ada paksaan dari pihak fiskus					
3.	Saya sudah melaksanakan kewajiban pajak bumi dan bangunan secara benar					
4.	Sanksi denda pajak bumi dan bangunan memicu saya untuk membayar tepat waktu					
5.	Keterlambatan dalam membayar pajak bumi dan bangunan akan dikenakan sanksi					
6.	Saya bersedia melaporkan informasi tentang pajak bumi dan bangunan jika fiskus membutuhkan informasi tersebut					

*Sumber : Utomo (2011)*

**L  
A  
M  
P  
I  
R  
A  
N**

## Uji validitas pengetahuan

### Correlations

		peng1	peng2	peng3	peng4	peng5	peng6	pengetahuan
peng1	Pearson Correlation	1	.375**	.396**	.170	-.041	-.090	.477**
	Sig. (1-tailed)		.002	.001	.097	.378	.247	.000
	N	60	60	60	60	60	60	60
peng2	Pearson Correlation	.375**	1	.427**	.275*	.078	.131	.599**
	Sig. (1-tailed)	.002		.000	.017	.277	.159	.000
	N	60	60	60	60	60	60	60
peng3	Pearson Correlation	.396**	.427**	1	.441**	.012	.010	.561**
	Sig. (1-tailed)	.001	.000		.000	.464	.469	.000
	N	60	60	60	60	60	60	60
peng4	Pearson Correlation	.170	.275*	.441**	1	.300**	.191	.631**
	Sig. (1-tailed)	.097	.017	.000		.010	.072	.000
	N	60	60	60	60	60	60	60
peng5	Pearson Correlation	-.041	.078	.012	.300**	1	.692**	.643**
	Sig. (1-tailed)	.378	.277	.464	.010		.000	.000
	N	60	60	60	60	60	60	60
peng6	Pearson Correlation	-.090	.131	.010	.191	.692**	1	.630**
	Sig. (1-tailed)	.247	.159	.469	.072	.000		.000
	N	60	60	60	60	60	60	60
pengetahuan	Pearson Correlation	.477**	.599**	.561**	.631**	.643**	.630**	1
	Sig. (1-tailed)	.000	.000	.000	.000	.000	.000	
	N	60	60	60	60	60	60	60

\*\* . Correlation is significant at the 0.01 level (1-tailed).

\* . Correlation is significant at the 0.05 level (1-tailed).

Uji Validitas Kesadaran

Correlations

	kes1	kes2	kes3	kes4	kes5	kes6	kesadaran
kes1 Pearson Correlation	1	.446**	.304**	-.039	-.068	.240*	.564**
Sig. (1-tailed)		.000	.009	.383	.303	.032	.000
N	60	60	60	60	60	60	60
kes2 Pearson Correlation	.446**	1	.571**	.207	-.118	.000	.646**
Sig. (1-tailed)	.000		.000	.056	.185	.497	.000
N	60	60	60	60	60	60	60
kes3 Pearson Correlation	.304**	.571**	1	.597**	.159	.103	.747**
Sig. (1-tailed)	.009	.000		.000	.112	.218	.000
N	60	60	60	60	60	60	60
kes4 Pearson Correlation	-.039	.207	.597**	1	.384**	.173	.606**
Sig. (1-tailed)	.383	.056	.000		.001	.093	.000
N	60	60	60	60	60	60	60
kes5 Pearson Correlation	-.068	-.118	.159	.384**	1	.364**	.456**
Sig. (1-tailed)	.303	.185	.112	.001		.002	.000
N	60	60	60	60	60	60	60
kes6 Pearson Correlation	.240*	.000	.103	.173	.364**	1	.523**
Sig. (1-tailed)	.032	.497	.218	.093	.002		.000
N	60	60	60	60	60	60	60
kesadaran Pearson Correlation	.564**	.646**	.747**	.606**	.456**	.523**	1
Sig. (1-tailed)	.000	.000	.000	.000	.000	.000	
N	60	60	60	60	60	60	60

\*\* . Correlation is significant at the 0.01 level (1-tailed).

\* . Correlation is significant at the 0.05 level (1-tailed).

Uji Validitas Kepatuhan

Correlations

		kep1	kep2	kep3	kep4	kep5	kep6	kepatuhan
kep1	Pearson Correlation	1	.784**	.291*	.069	-.060	-.115	.446**
	Sig. (1-tailed)		.000	.012	.300	.324	.192	.000
	N	60	60	60	60	60	60	60
kep2	Pearson Correlation	.784**	1	.447**	.214	-.040	-.088	.547**
	Sig. (1-tailed)	.000		.000	.050	.381	.253	.000
	N	60	60	60	60	60	60	60
kep3	Pearson Correlation	.291*	.447**	1	.431**	-.119	.008	.510**
	Sig. (1-tailed)	.012	.000		.000	.182	.475	.000
	N	60	60	60	60	60	60	60
kep4	Pearson Correlation	.069	.214	.431**	1	.397**	.206	.674**
	Sig. (1-tailed)	.300	.050	.000		.001	.057	.000
	N	60	60	60	60	60	60	60
kep5	Pearson Correlation	-.060	-.040	-.119	.397**	1	.765**	.669**
	Sig. (1-tailed)	.324	.381	.182	.001		.000	.000
	N	60	60	60	60	60	60	60
kep6	Pearson Correlation	-.115	-.088	.008	.206	.765**	1	.623**
	Sig. (1-tailed)	.192	.253	.475	.057	.000		.000
	N	60	60	60	60	60	60	60
kepatuhan	Pearson Correlation	.446**	.547**	.510**	.674**	.669**	.623**	1
	Sig. (1-tailed)	.000	.000	.000	.000	.000	.000	
	N	60	60	60	60	60	60	60

\*\* . Correlation is significant at the 0.01 level (1-tailed).

\* . Correlation is significant at the 0.05 level (1-tailed).

### Uji Reliabilitas Pengetahuan

#### Reliability Statistics

Cronbach's Alpha	N of Items
.614	6

### Uji Reliabilitas Kesadaran

#### Reliability Statistics

Cronbach's Alpha	N of Items
.605	6

### Uji Reliabilitas Kepatuhan

#### Reliability Statistics

Cronbach's Alpha	N of Items
.609	6

### Uji Statistik Deskriptif

#### Descriptive Statistics

	N	Minimum	Maximum	Mean	Std. Deviation
Pengetahuan	60	22	30	24.18	1.692
kesadaran	60	23	30	25.17	1.729
kepatuhan	60	23	30	25.48	1.891
Valid N (listwise)	60				



## Uji Normalitas Data

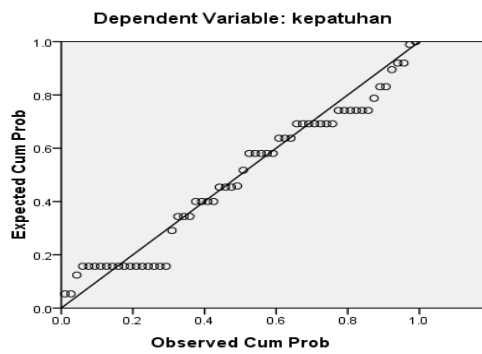
### One-Sample Kolmogorov-Smirnov Test

		Unstandardized Residual
N		60
Normal Parameters <sup>a, b</sup>	Mean	.0000000
	Std. Deviation	1.31508763
Most Extreme Differences	Absolute	.145
	Positive	.145
	Negative	-.105
Kolmogorov-Smirnov Z		1.125
Asymp. Sig. (2-tailed)		.159

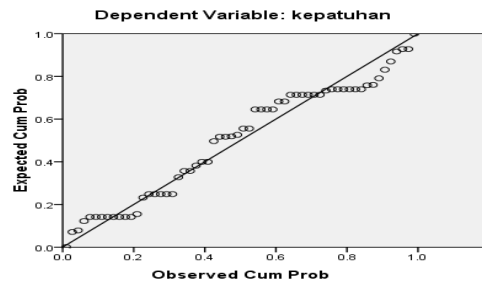
a. Test distribution is Normal.

b. Calculated from data.

Normal P-P Plot of Regression Standardized Residual



Normal P-P Plot of Regression Standardized Residual



### Uji Multikolinearitas


**Coefficients<sup>a</sup>**

Model		Unstandardized Coefficients		Standardized Coefficients	t	Sig.	Collinearity Statistics	
		B	Std. Error	Beta			Tolerance	VIF
1	(Constant)	4.090	2.103		1.945	.057		
	kesadaran	.457	.118	.466	3.879	.000	.464	2.154
	kepatuhan	.338	.108	.377	3.138	.003	.464	2.154

a. Dependent Variable: pengetahuan

### Uji Heteroskedasitas

**Scatterplot**



### Uji Hipotesis 1

**Model Summary<sup>b</sup>**

Model	R	R Square	Adjusted R Square	Std. Error of the Estimate
1	.719 <sup>a</sup>	.516	.508	1.326

a. Predictors: (Constant), pengetahuan

b. Dependent Variable: kepatuhan

Sumber : data primer diolah 2015

**ANOVA<sup>d</sup>**

Model		Sum of Squares	Df	Mean Square	F	Sig.
1	Regression	108.945	1	108.945	61.926	.000 <sup>a</sup>
	Residual	102.038	58	1.759		
	Total	210.983	59			

a. Predictors: (Constant), pengetahuan

b. Dependent Variable: kepatuhan

Sumber : data primer diolah 2015

**Coefficients<sup>a</sup>**

Model		Unstandardized Coefficients		Standardized Coefficients	T	Sig.
		B	Std. Error	Beta		
1	(Constant)	6.066	2.473		2.452	.017
	pengetahuan	.803	.102	.719	7.869	.000

a. Dependent Variable: kepatuhan

## Uji Hipotesis 2

### Tests of Between-Subjects Effects

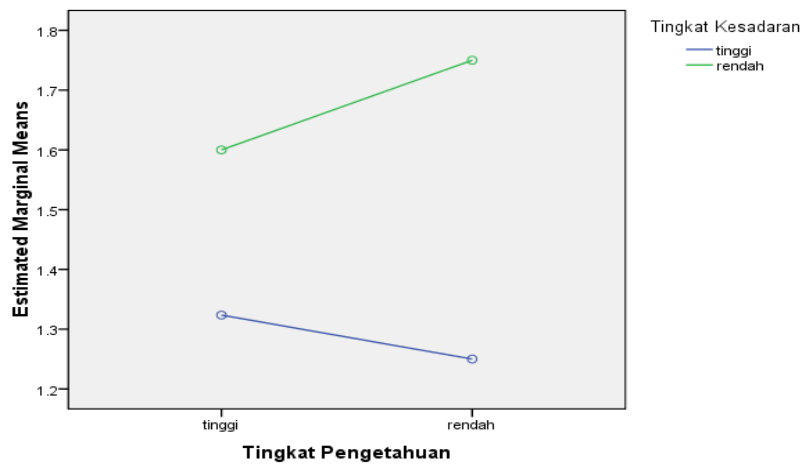
Dependent Variable: Tingkat Kepatuhan

Source	Type III Sum of Squares	df	Mean Square	F	Sig.	Noncent. Parameter	Observed Power <sup>b</sup>
Corrected Model	2.009 <sup>a</sup>	3	.670	2.920	.042	8.760	.664
Intercept	75.826	1	75.826	330.676	.000	330.676	1.000
TkPengetahuan	.013	1	.013	.055	.815	.055	.056
TkKesadaran	1.303	1	1.303	5.682	.021	5.682	.649
TkPengetahuan * TkKesadaran	.108	1	.108	.471	.495	.471	.104
Error	12.841	56	.229				
Total	141.000	60					
Corrected Total	14.850	59					

a. R Squared = .135 (Adjusted R Squared = .089)

b. Computed using alpha = .05

Estimated Marginal Means of Tingkat Kepatuhan



MASTER TABEL PENGETAHUAN PERPAJAKAN (X1)

peng1	peng2	peng3	peng4	peng5	peng6	pengetahuan
4	4	4	4	4	4	24
4	4	4	4	4	4	24
5	4	4	3	5	5	26
4	3	4	5	5	4	25
5	5	5	5	5	5	30
4	4	4	4	4	4	24
4	4	4	4	3	3	22
3	3	4	4	4	4	22
4	4	4	4	4	4	24
4	4	4	4	4	5	25
5	5	5	5	5	5	30
4	4	4	4	4	4	24
4	4	4	3	4	4	23
4	4	3	4	5	5	25
4	4	4	4	4	4	24
3	4	4	3	4	4	22
4	4	4	4	5	5	26
5	4	5	4	3	3	24
4	4	4	4	4	4	24
4	4	4	4	4	4	24
5	5	4	4	4	4	26
5	4	4	3	3	3	22
4	4	4	4	3	3	22
4	4	4	4	4	4	24
3	4	4	4	4	4	23
4	4	4	4	4	5	25
4	4	4	4	4	4	24
5	4	5	4	4	3	25
4	4	4	3	4	3	22
5	5	5	5	5	5	30
5	4	4	4	3	4	24
4	3	4	4	4	4	23
4	3	4	4	4	4	23
4	4	4	4	4	4	24
4	4	4	4	4	4	24
5	4	4	4	3	3	23
5	4	4	4	4	4	25
4	4	4	4	4	3	23
4	4	4	4	4	4	24
4	4	4	4	4	4	24
4	4	4	4	4	4	24
5	4	4	4	4	3	24
5	4	4	4	4	4	25
4	4	4	4	4	5	25

5	4	4	4	3	3	23
4	4	4	4	4	4	24
4	4	4	4	4	4	24
4	4	4	4	4	4	24
4	4	3	4	4	3	22
4	4	4	4	4	4	24
4	4	4	4	4	4	24
4	4	4	4	4	4	24
4	4	4	4	4	5	25
4	4	4	3	3	4	22
4	5	4	4	4	4	25
4	4	4	4	4	4	24
4	5	5	5	3	3	25
4	4	4	4	4	4	24
4	3	4	4	4	4	23
4	4	4	4	4	4	24

MASTER TABEL KESADARAN WAJIB PAJAK (X2)

kes1	kes2	kes3	kes4	kes5	kes6	kesadaran
5	4	4	4	4	4	25
5	4	4	4	4	4	25
5	5	5	5	5	5	30
4	4	4	4	5	5	26
5	5	5	5	5	5	30
4	3	4	4	5	5	25
4	3	3	4	5	5	24
4	3	4	5	5	5	26
5	4	4	4	4	5	26
5	4	4	4	4	5	26
5	4	5	5	5	5	29
5	5	4	3	4	4	25
5	4	4	4	4	5	26
5	4	4	3	4	5	25
5	4	4	4	4	4	25
5	3	4	3	4	5	24
5	4	4	4	5	5	27
5	4	3	3	4	5	24
4	4	4	4	4	4	24
5	5	5	5	5	5	30
4	4	4	5	4	4	25
4	3	4	4	4	4	23
4	4	4	4	4	3	23
5	4	4	4	4	4	25
4	3	4	4	4	4	23
4	4	4	4	4	4	24
4	4	4	4	4	4	24

4	4	4	4	5	5	26
4	2	3	4	5	5	23
5	5	5	5	5	5	30
5	4	4	4	4	4	25
4	2	4	4	5	4	23
4	4	4	4	4	4	24
4	4	4	4	5	4	25
5	4	4	4	4	4	25
4	4	4	4	4	4	24
5	4	4	4	5	4	26
4	4	4	4	4	4	24
4	4	4	4	4	4	24
4	4	4	4	4	4	24
5	4	4	4	4	4	25
4	4	4	4	5	4	25
4	4	4	4	4	4	24
5	4	4	4	5	4	26
5	5	5	4	4	4	27
4	4	4	4	4	4	24
4	4	4	4	4	4	24
4	4	4	4	4	4	24
4	3	4	4	4	4	23
5	4	4	4	4	4	25
4	4	4	4	5	4	25
5	4	4	4	4	4	25
5	4	4	4	5	4	26
4	2	4	4	5	4	23
5	4	4	4	5	4	26
5	4	4	4	4	4	25
5	4	4	4	5	4	26
4	4	4	4	5	4	25
5	4	4	4	4	4	25
4	4	4	4	5	4	25

MASTER TABEL KEPATUHAN WAJIB PAJAK (Y)

kep1	kep2	kep3	kep4	kep5	kep6	kepatuhan
5	5	4	4	4	4	26
4	4	4	4	4	4	24
5	5	5	5	5	5	30
4	4	4	5	5	5	27
5	5	5	5	5	5	30
4	4	4	4	4	4	24
4	4	5	3	3	5	24
5	5	5	4	3	3	25
4	4	4	4	4	4	24
4	4	4	5	5	5	27





4	4	4	4	4	4	24
4	4	4	4	4	4	24
4	4	4	4	4	4	24

## **PERNYATAAN KEASLIAN SKRIPSI**

Mahasiswa yang bertanda tangan di bawah ini :

Nama : Suardi HS  
NIM : 10800111124  
Tempat/Tgl. Lahir : Ujung Pandang/ 11 Maret 1992  
Jur/Prodi/Konsentrasi : Akuntansi  
Fakultas/Program : Ekonomi & Bisnis Islam  
Alamat : Jl. Tinumbu Lr.154A No.13  
Judul : “Pengaruh Pengetahuan Perpajakan terhadap Kepatuhan Wajib Pajak dalam Membayar Pajak Bumi dan Bangunan (PBB) dengan Kesadaran Wajib Pajak Sebagai Variabel Moderating ( Studi Empiris pada Kelurahan Gunung Sari Kecamatan Rappocini Kota Makassar”

Menyatakan dengan sesungguhnya dan penuh kesadaran bahwa skripsi ini benar adalah hasil karya sendiri. Jika di kemudian hari terbukti bahwa ia merupakan duplikat, tiruan, plagiat, atau dibuat oleh orang lain, sebagian atau seluruhnya, maka skripsi dan gelar yang diperoleh karenanya batal demi hukum.

Makassar, Desember 2015

Penyusun,

**Suardi HS**  
**10800111124**



Suardi HS Dilahirkan di Ujung Pandang pada 11 Maret 1992. Penulis merupakan anak ke tujuh dari pasangan H.Sudarman dan Hj.Hasma. Penulis memulai pendidikan di Sekolah Dasar Inpres Bertingkat Layang hingga tamat SD pada tahun 2004, penulis melanjutkan pendidikan Sekolah Menengah Pertama Hang Tuah hingga pada tahun 2007, kemudian pada tahun tersebut penulis melanjutkan pendidikan di sekolah menengah atas di SMA Neg. 4 Makassar hingga tahun 2009. Setelah menyelesaikan sekolah menengah atas, penulis melanjutkan pendidikan tinggi di Universitas Islam Negeri Alauddin Makassar pada tahun 2011 pada Fakultas Ekonomi dan Bisnis Jurusan Akuntansi. Penulis menyelesaikan studi di perguruan tinggi pada tahun 2015.



# **BAB I**

## **PENDAHULUAN**

### ***A. Latar Belakang Masalah***

Pembangunan infrastruktur umum pada Negara berkembang baiknya menggunakan sumber dana dari dalam negeri agar tidak terlalu bergantung terhadap bantuan Negara maju. Salah satu yang menjadi sumber dana dalam negeri adalah pajak. Menurut Handayani dkk (2014:226) berdasarkan sumber-sumber penerimaan Negara, sumber penerimaan Negara yang paling besar di dapatkan dari sektor pajak. Hal itu benar jika melihat kontribusi pajak yang hingga 72% lebih menjadi penyumbang di Anggaran Pendapatan Belanja Negara (APBN). Pajak menurut Handayani dkk (2014:226) merupakan iuran masyarakat kepada negara. Sedangkan dalam Undang Undang Dasar NO.28 tahun 2007 pajak merupakan kontribusi wajib kepada Negara yang terutang oleh orang pribadi atau badan yang bersifat memaksa berdasarkan Undang-Undang dengan tidak mendapatkan imbalan secara langsung dan digunakan untuk keperluan Negara bagi sebesar-besarnya kemakmuran rakyat.

Dari pengertian di atas dapat disimpulkan bahwa pajak merupakan sebuah sistem dari pemerintah guna meningkatkan kemakmuran rakyat. Tidak heran kalau pendapatan pajak setiap tahunnya terus meningkat dari tahun 2012 mencapai 1.032 triliun lebih dan 2013 mencapai kisaran 1.200 triliun lebih. Maka dari itu pajak menjadi hal yang sangat penting dalam pembangunan Indonesia karena menjadi sumber dana utama dalam negeri selain pendapatan dari sektor lain.

Dalam al-quran dijelaskan secara kias bagaimana perumpamaan pajak dalam islam seperti yang tertera dalam surah Al-Baqoroh ayat 195 :

وَأَنْفِقُوا فِي سَبِيلِ اللَّهِ وَلَا تُلْقُوا بِأَيْدِيكُمْ إِلَى التَّهْلُكَةِ وَأَحْسِنُوا إِنَّ اللَّهَ يُحِبُّ الْمُحْسِنِينَ ﴿١٩٥﴾

Terjemahan:

“ Dan belanjakanlah (harta bendamu) di jalan Allah, dan janganlah kamu menjatuhkan dirimu ke dalam kebinasaan, dan berbuat baiklah, karena Allah sesungguhnya menyukai orang-orang yang berbuat baik “

Dalam ayat ini dikatakan bahwa belanjakanlah hartamu di jalan Allah hal itu dapat juga ditafsirkan bahwa membayar pajak karena ketika seseorang yang membayar pajak maka hasil dari pembayaran tersebut akan berbuah fasilitas umum yang sangat berguna bagi masyarakat dan di akhir ayat ini dijelaskan pula bahwa Allah sangat menyukai orang-orang yang berbuat baik dan membayar pajak adalah perbuatan yang baik karena telah membantu masyarakat yang kurang mampu karena pajak juga masuk dalam APBN kemudian dialihkan menjadi bantuan-bantuan langsung tunai dan itu termasuk dalam perbuatan yang baik.

Pada awal perkembangan dalam pemerintahan islam memiliki berbagai macam sumber pendapatan Negara menurut Karim (2012) diantaranya *ghanimah* (harta rampasan perang), zakat fitrah, *ushr*, *jizyah* dan yang terakhir *kharaj* yaitu pajak tanah. *Kharaj* adalah pajak tanah yang dipungut dari kaum non muslimin ketika wilayah khaibar ditaklukkan. Pada masa itu pajak sangatlah penting terbukti pada pemerintahan khalifah abu bakar *as-shiddiq* dilakukan perang yang

bernama perang *riddah* (perang kemurtadan) yang salah satunya untuk memerangi kaum yang membangkan terhadap pembayaran zakat (Karim, 2012).

Negara Indonesia sendiri memiliki berbagai macam jenis pajak, menurut Nafilah (2013:2) berbagai macam jenis pungutan pajak dan retribusi yang menjadi sumber pendapatan Negara, seperti pajak penghasilan baik orang pribadi ataupun badan, pajak barang mewah, pajak bumi dan bangunan, pajak hiburan dan banyak lagi yang lainnya. Jadi tidak heran kalau pajak menjadi salah satu andalan pemerintah sebagai sumber dana dalam negeri mengingat pendapatan dalam negeri yang sangat besar dari sektor ini yang nanti dampak dari pemungutan pajak ini akan dirasakan oleh masyarakat dalam bentuk pembangunan fasilitas umum.

Dari salah satu jenis pajak yang disebutkan di atas yang turut memberikan sumbangsi besar dalam penerimaan pajak dalam negeri adalah pajak bumi dan bangunan. Menurut Susilowati (2010:14). Pajak bumi dan bangunan (PBB) merupakan pajak yang dikenakan atas pemanfaatan dan kepemilikan tanah dan bangunan di Indonesia. Jadi objek pajak ini sudah sangat jelas yaitu tanah dan bangunan yang berada di seluruh daerah Indonesia. Mengingat Indonesia merupakan salah satu Negara dengan penduduk terpadat yang pastinya setiap penduduk memerlukan hunian sebagai tempat tinggalnya, maka dapat dibayangkan betapa besarnya potensi yang terdapat pada pajak bumi dan bangunan.

Besarnya potensi pajak bumi dan bangunan diimbangi nilai pajak bumi dan bangunan yang terus meningkat dari waktu ke waktu karena nilai tanah terus

mengalami kenaikan seiring makin meluasnya penggunaan atas tanah untuk berbagai keperluan masyarakat dan kegiatan ekonomi (Heatubun dan Tambunan, 2012:124). Dapat dibayangkan dengan tarif yang dari waktu ke waktu terus meningkat mengindikasikan bahwa kedepannya dengan mengandalkan pajak bumi dan bangunan sebagai sumber anggaran untuk membangun daerah maka pembangunan akan lebih cepat tercapai. Hal ini semakin mempertegas pentingnya pajak bumi dan bangunan.

Sekilas pemungutan pajak berdampak mengurangi kekayaan wajib pajak, Namun pajak yang diterima dari masyarakat digunakan untuk membiayai pengeluaran Negara guna meningkatkan pembangunan disegala sektor dalam hal ini pajak sebagai fungsi *budgetair* ( Prathiwi dkk, 2015:2). Dengan pembangunan daerah yang semakin cepat dan pesat maka akan berdampak kembali kepada wajib pajak karena perputaran ekonomi dalam suatu daerah juga ditentukan dari banyaknya pembangunan di daerah tersebut. Maka dari itu pajak bumi dan bangunan menjadi salah satu jalan keluar untuk mempercepat pembangunan di daerah.

Undang-Undang No.28 Tahun 2009 tentang Pajak Daerah dan Retribusi Daerah, PBB sektor perdesaan dan perkotaan dialihkan menjadi pajak daerah, maka dengan otomatis pajak bumi dan bangunan menjadi pendapatan asli daerah yang harusnya bisa memberi kontribusi dalam pembangunan daerah. Apalagi melihat bahwa Negara Indonesia masih memiliki banyak daerah yang tertinggal dalam hal pembangunan, hal ini akan sangat membantu daerah tersebut karena salah satu fungsi



dari pajak adalah *budgetair* yang nantinya akan berimbas pada pembangunan infrastruktur umum di daerah tersebut.

Salah satu cara untuk meningkatkan pendapatan dari sektor pajak bumi dan bangunan adalah dengan meningkatkan kepatuhan wajib pajak. Karena kepatuhan adalah ketaatan, tunduk, dan patuh serta melaksanakan ketentuan perpajakan (Murtidkk, 2014:391). Sikap patuh dan taat dapat dibangun dengan tingkat pengetahuan dan kesadaran yang baik karena dengan pengetahuan perpajakan yang baik maka seseorang dapat menjalankan tugasnya sebagai wajib pajak dan dengan kesadaran maka seseorang akan rela dalam membayarkan pajaknya.

Menurut Utomo (2011:86) pengetahuan dan kesadaran tentang pajak berpengaruh signifikan terhadap kepatuhan wajib pajak dalam membayar pajak bumi dan bangunan. Pengetahuan perpajakan yang dimiliki oleh para wajib pajak sangat mendukung keberhasilan penerimaan pajak bumi dan bangunan, karena tanpa pengetahuan yang dimiliki oleh wajib pajak mengenai pentingnya pajak bagi pembangunan daerahnya maka mereka akan enggan membayar pajak. Lebih lanjut mengenai pengetahuan wajib pajak hal itu sebenarnya juga menjadi urusan petugas pajak seperti menurut Witono (2008:197)

“Salah satu unsur yang bisa ditekankan oleh aparat dalam meningkatkan kesadaran dan kepatuhan pajak adalah dengan cara menyosialisasikan peraturan pajak baik itu melalui penyuluhan, seruan moral baik dengan media billboard, baliho, maupun membuka situs peraturan pajak yang setiap saat bisa diakses wajib pajak. Sehingga dengan adanya sosialisasi tersebut pengetahuan wajib pajak terhadap kewajiban perpajakannya bertambah tinggi “

Sosialisasi yang baik akan memberikan pemahaman yang baik pula kepada masyarakat sehingga akan memberikan hasil yang baik pula terhadap pemungutan pajak bumi dan bangunan. Sedangkan kesadaran adalah lebih kepada kerelaan wajib pajak dalam berkontribusi dalam menjalankan kewajibannya, termasuk memberikan kontribusi dana dalam menjalankan fungsi pemerintah dengan membayarkan pajaknya (Utomo, 2011:52). Jadi kesadaran dalam hal ini akan memperkuat pengetahuan wajib pajak dalam membayarkan pajaknya.

Kemudian mengenai kepatuhan Menurut Hutagaol dkk (2007:186) kepatuhan adalah masalah klasik yang dihadapi semua Negara yang menetapkan sistem perpajakan. Sedangkan menurut Murti (2014:391) Perpajakan kita dapat memberi pengertian bahwa kepatuhan perpajakan merupakan ketaatan, tunduk, dan patuh serta melaksanakan ketentuan perpajakan. Jadi jika melihat dari kedua pandangan di atas dapat dikatakan bahwa kepatuhan adalah sebuah sikap taat atau tunduk pada peraturan dan itu sudah menjadi masalah yang klasik yang sangat sukar didapatkan saat ini terutama untuk wajib pajak mengingat kepatuhan adalah sikap yang terbentuk dari dalam diri setiap wajib pajak, dengan kata lain kepatuhan adalah sebuah sikap yang ditentukan oleh manusianya sendiri.

Dalam pemungutan pajak bumi dan bangunan terjadi kendala seperti yang dikatakan sebelumnya, dan terjadi dalam Kecamatan Rappocini Kota Makassar. Pada tahun 2013 dalam buku statistik Kecamatan Rappocini, realisasi penerimaan pajak bumi dan bangunan sebesar Rp. 3.860.402.075 atau hanya 55,8% dari target

penerimaan yaitu sebesar Rp. 7.709.218.983. Hal ini jelas terdapat masalah karena melihat realisasi pajak bumi dan bangunan masih jauh dari target penerimaan pajak bumi dan bangunan. Berikut adalah rincian penerimaan pajak bumi dan bangunan di masing-masing Kelurahan pada Kecamatan Rappocini Kota Makassar, sesuai dengan buku statistik tahunan Kecamatan Rappocini di tahun 2014.

### **Realisasi Pajak Kecamatan Rappocini tahun 2013**

Kelurahan	Target Penerimaan pajak	Realisasi	Persentase
Gunung Sari	Rp. 2.684.514.143	Rp. 1.116.248.324	41,58%
Karunrung	Rp. 355.143.227	Rp. 215.322.069	60,63%
Mappala	Rp. 199.860.364	Rp. 147.128.636	73,62%
Kassi – kassi	Rp. 572.352.680	Rp. 272.099.480	47,54%
Bonto Makkio	Rp. 210.997.651	Rp. 132.391.864	62,75%
Tidung	Rp. 1.341.292.401	Rp. 773.622.971	57,68%
Banta – bantaeng	Rp. 767.063.813	Rp. 343.368.050	44,67%
Buakana	Rp. 686.784.927	Rp. 474.407.737	53,50%
Rappocini	Rp. 180.255.283	Rp. 113.020.679	62,70%
Ballaparang	Rp. 510.954.444	Rp. 272.792.265	53,39%
Jumlah	Rp. 7.709.218.983	Rp. 3.860.402.075	55,815%

*Sumber: www.makassarkota.bps.go.id (2014)*

Dari data di atas terdapat masalah yang terjadi pada Kecamatan Rappocini khususnya pada kelurahan Gunung Sari dalam pemungutan pajak bumi dan

bangunan. Dari data yang diperoleh semua Kelurahan di Kecamatan Rappocini tidak merealisasikan pajak bumi dan bangunan sesuai dengan target penerimaan. Persentase tertinggi terdapat di Kelurahan Mappala yaitu 73,62% dan yang paling rendah terdapat di Kelurahan Gunung Sari sebesar 41,58%. Hal ini jelas menggambarkan terdapat masalah dalam pemungutan pajak bumi dan bangunan di Kelurahan tersebut.

Berdasarkan latar belakang dan fenomena di atas, maka peneliti tertarik untuk melakukan penelitian yang berjudul “ **Pengaruh Pengetahuan Perpajakan Terhadap Kepatuhan Wajib Pajak dalam Membayar Pajak Bumi dan Bangunan (PBB) dengan Kesadaran sebagai Variabel Moderating (Studi Empiris di Kelurahan Gunung Sari Kecamatan Rappocini Kota Makassar)** “.

### ***B. Rumusan Masalah***

Berdasarkan latar belakang yang telah diuraikan di atas, maka peneliti menetapkan rumusan masalah sebagai berikut :

1. Apakah pengetahuan perpajakan berpengaruh positif dan signifikan terhadap kepatuhan wajib pajak dalam membayar pajak bumi dan bangunan ?
2. Apakah kesadaran wajib pajak memperkuat atau memperlemah pengaruh positif dan signifikan pengetahuan perpajakan terhadap kepatuhan wajib pajak ?

### *C. Hipotesis*

1. Pengaruh pengetahuan terhadap kepatuhan membayar pajak.

Menurut Murti dkk (2014:391) pengetahuan pajak adalah proses perubahan sikap dan tata laku seorang wajib pajak atau kelompok wajib pajak dalam usaha mendewasakan manusia melalui upaya pengajaran dan pelatihan. Dilanjutkan oleh Nazir (2010:87) pengetahuan tentang pajak dapat dilihat dari pengetahuan yang menyangkut cara melaksanakan kewajiban pajak, siapa yang dikenakan, apa yang dikenakan, berapa besarnya, dan bagaimana cara menghitungnya. Jadi pengetahuan mengenai pajak diperlukan oleh seseorang untuk merubah sikap dan tata laku serta mengetahui segala hal mengenai pajak. Ketika wajib pajak telah mengubah sikap dan mengetahui segala hal mengenai pajak maka dia akan patuh dan kemudian akan membayar pajak.

Menurut Utomo (2011:52) dengan adanya pengetahuan perpajakan tersebut akan membantu kepatuhan wajib pajak dalam membayar pajak, sehingga tingkat kepatuhan pajak akan meningkat. Hal ini selaras dengan penelitian yang dilakukan oleh Utomo (2011) dan Nazir (2010) serta Witono (2008) yang menyatakan pengetahuan berpengaruh signifikan terhadap kepatuhan wajib pajak dan hal ini pula membantu peneliti untuk merumuskan hipotesis.

**H1 : pengetahuan perpajakan berpengaruh positif dan signifikan terhadap kepatuhan wajib pajak.**

2. Pengaruh kesadaran wajib pajak sebagai variabel moderating terhadap pengetahuan perpajakan wajib pajak terhadap kepatuhan wajib pajak

Kesadaran adalah salah satu aspek yang harus dipenuhi oleh wajib pajak agar dapat menjadi patuh dalam menjalankan kewajibannya. Menurut Widiastuti (2014:29) kesadaran adalah proses belajar dari pengalaman dan pengamatan. Kesadaran juga merupakan dorongan dari dalam diri individu dengan mempertimbangkan pikiran dan perasaan dari kepribadian yang dimiliki seseorang dalam berperilaku. Sedangkan menurut Utomo (2011:52) kesadaran perpajakan adalah kerelaan memenuhi kewajibannya, termasuk rela memberikan kontribusi dana untuk pelaksanaan fungsi pemerintah dengan cara membayar kewajiban pajaknya. Jadi dengan kesadaran para wajib pajak diharapkan dapat menunjang pengetahuan wajib pajak dalam membentuk kepatuhan karena dengan pengetahuan yang cukup mengenai perpajakan dengan melakukan pengamatan dan kemudian menumbuhkan sikap rela seperti yang dikatakan di atas maka wajib pajak akan patuh dalam membayarkan pajaknya.

**H2: kesadaran wajib pajak memperkuat pengaruh positif dan signifikan pengetahuan perpajakan terhadap kepatuhan wajib pajak.**

#### ***D. Definisi Operasional dan Ruang Lingkup Penelitian***

1. Definisi Operasional

Untuk memberikan arah yang lebih jelas dari penelitian ini maka peneliti akan mengemukakan definisi operasional sebagai berikut :

a. Variabel Independen

Menurut Prasetya (2015:3) pengetahuan pajak antara lain adalah sejauh mana wajib pajak mengetahui fungsi pajak bumi dan bangunan sebagai salah satu sumber pendapatan. Sedangkan menurut Murti dkk (2014:391) pengetahuan pajak adalah proses perubahan sikap dan tata laku seorang wajib pajak atau kelompok wajib pajak dalam usaha mendewasakan manusia melalui upaya pengajaran dan pelatihan. Jadi dapat disimpulkan bahwa pengetahuan perpajakan adalah pengetahuan seorang individu selaku wajib pajak yang dapat merubah tata laku seseorang mengenai bagaimana pajak itu diselenggarakan baik itu dari pelaporannya, penyeterannya dan pembayarannya serta segala hal yang diperlukan sebagai wajib pajak.

Tabel Indikator Variabel Pengetahuan Perpajakan (X1)

Variabel	Indikator	Pengukuran (Skala <i>Likert</i> )
Pengetahuan Perpajakan (X1)	1. Pengetahuan wajib pajak terhadap fungsi pajak	1-5
	2. Pengetahuan wajib pajak terhadap peraturan pajak	1-5
	3. Pengetahuan wajib pajak terhadap pendaftaran sebagai wajib pajak	1-5
	4. Pengetahuan wajib pajajk terhadap tata cara pembayaran pajak	1-5
	5. Pengetahuan wajib pajak terhadap tarif pajak	1-5
Menurut : Nur Imaniyah dan Bestari Dwi Handayani (2008)		

### b. Variabel Moderating

Menurut Widiastuti (2014:29) kesadaran adalah proses belajar dari pengalaman dan pengamatan. Kesadaran juga merupakan dorongan dari dalam diri individu dengan mempertimbangkan pikiran dan perasaan dari kepribadian yang dimiliki seseorang dalam berperilaku. Sedangkan menurut Prasetya (2015:4) kesadaran perpajakan adalah kerelaan memenuhi kewajiban dan memberikan kontribusi terhadap Negara yang menunjang pembangunan Negara. Jadi dapat disimpulkan bahwa kesadaran wajib pajak adalah bentuk nyata dalam menjalankan pengetahuan pajak yang telah dia miliki salah satunya dengan membayar pajak

Tabel indikator variabel kesadaran wajib pajak (X2)

Variabel	Indikator	Pengukuran ( Skala <i>Likert</i> )
Kesadaran Wajib Pajak (X2)	1. Kesadaran wajib pajak terhadap kewajiban membayar pajak	1-5
	2. Kesadaran wajib pajak terhadap tujuan pemungutan pajak	1-5
	3. Kesadaran wajib pajak terhadap kebijakan pajak	1-5
	4. Kesadaran wajib pajak untuk memberikan informasi	1-5
Menurut : Arief Rahman, Rinda Febriana Suryawati, Gita Arasy Harwida (2008)		

### c. Variabel Dependen

Menurut Prasetya (2015:3) Kepatuhan perpajakan adalah ketaatan dalam menjalankan aturan-aturan yang telah di tetapkan. Sedangkan menurut Nazir (2010:88) kepatuhan perpajakan adalah kepatuhan dalam membayar PBB. Jadi dapat



disimpulkan bahwa kepatuhan wajib pajak adalah sikap wajib pajak yang terkait ketaatannya dalam membayar pajak sesuai dengan ketentuan yang berlaku

Tabel indikator variabel kepatuhan wajib pajak (Y)

Variabel	Indikator	Pengukuran (Skala <i>Likert</i> )
Kepatuhan Wajib Pajak (Y)	1. Membayar pajak tepat pada waktunya	1-5
	2. Membayar pajak tanpa ada paksaan	1-5
	3. Kepatuhan terhadap kewajiban wajib pajak	1-5
	4. Kepatuhan terhadap sanksi pajak	1-5
	5. Melaporkan sanksi yang diperlukan	1-5
Menurut : Arief Rahman, Rinda Febriana Suryawati, Gita Arasy Harwida (2008)		

## 2. Ruang Lingkup Penelitian

Penelitian ini memberikan gambaran mengenai keberhasilan penerimaan pajak bumi dan bangunan. Pajak adalah pembayaran yang dilakukan oleh wajib pajak kepada negaranya dalam bentuk iuran dimana pajak ini terdiri dari beberapa macam seperti pajak penghasilan, pajak pertambahan nilai, pajak bea dan cukai serta pajak bumi dan bangunan. Penelitian ini berfokus pada pajak bumi dan bangunan dimana peneliti menetapkan pengetahuan sebagai variabel independen dan kepatuhan sebagai variabel dependen dan kesadaran sebagai variabel moderating.

### ***E. Kajian Pustaka/ Penelitian Terdahulu***

Penelitian terdahulu yang dilakukan oleh Murti dkk (2014) yang berjudul pelayanan fiskus dan pengetahuan perpajakan terhadap kepatuhan wajib pajak orang pribadi di Kota Manado. Penelitian ini disebut penelitian asosiatif. Data yang digunakan dalam penelitian ini adalah data kualitatif karena menggunakan teknik wawancara dalam mengumpulkan datanya yang dikuantitatifkan dengan menggunakan skala *likert*. Sedangkan data yang digunakan adalah data sekunder dan data primer. Dalam penelitian ini pengetahuan yang menjadi salah satu variabel dependennya memiliki pengaruh secara signifikan kepada kepatuhan wajib pajak dalam membayarkan pajaknya.

Selanjutnya penelitian yang dilakukan oleh Nazir (2010) dengan judul pengaruh pengetahuan pajak dan sistem administrasi perpajakan terhadap kepatuhan wajib pajak. Penelitian ini bersifat verifikatif atau penelitian kausalitas. Data yang digunakan adalah data primer dan ukuran sampel menggunakan metode *convenience sampling*. Dalam penelitian ini pengetahuan berpengaruh positif terhadap kepatuhan wajib pajak bahkan jika di simultankan dengan administrasi maka akan tetap berpengaruh positif.

Dalam penelitian Witono (2008) yang berjudul peranan pengetahuan pajak pada kepatuhan wajib pajak memberikan gambaran bagaimana sebenarnya pengetahuan itu berperan dalam kepatuhan wajib pajak. Penelitian ini menggunakan variabel intervening yaitu keadilan pajak sedangkan untuk penelitiannya

menggunakan uji hipotesis atau kausal dengan menggunakan *purpose sampling* sebagai teknik pengambilan datanya. Penelitian ini menggunakan pengujian hipotesis dengan alat analisis *multiplke regression* yang didahului dengan uji asumsi klasik. Dalam penelitian ini jelas dikatakan bahwa pengetahuan berpengaruh positif terhadap kepatuhan wajib pajak.

Dalam penelitian yang dilakukan Hutagaol dkk (2007) yang berjudul strategi meningkatkan kepatuhan wajib pajak. Penelitian ini merupakan penelitian terapan yaitu penelitian dalam rangka mencari solusi terhadap suatu masalah. Sampel yang digunakan dalam penelitian ini berjumlah kecil baik melibatkan individu, kelompok ataupun group sedangkan jenis penelitian ini adalah eksploratif. Dalam penelitian ini banyak memberikan kesimpulan mengenai kepatuhan wajib pajak dan apa saja yang bisa mempengaruhi kepatuhan wajib pajak dan salah satu dari banyak kesimpulannya adalah kepatuhan wajib pajak berpengaruh terhadap penerimaan Negara dari sektor pajak.

Penelitian ini adalah penelitian yang bersumber dari beberapa skripsi dan jurnal yang disebutkan diatas karena tidak satupun dari jurnal atau skripsi rujukan memiliki judul yang sama. Beberapa persamaan terdapat dalam berbagai skripsi dan jurnal yang menjadi rujukan dalam penelitian ini merupakan rujukan dalam membangun teori. Seperti penelitian yang dilakukan Murti dkk dan Nazir memang memiliki satu atau dua variabel yang sama tetapi beberapa variabel yang lain jelas berbeda.

Perbedaan terhadap penelitian yang lain adalah perbedaan pada tempat dan variabel yang sudah dijelaskan di atas. Penelitian terdahulu dilakukan diluar provinsi Sulawesi Selatan sedangkan dalam penelitian ini dilakukan di daerah Sulawesi Selatan tepatnya di Kelurahan Gunung Sari Kecamatan Rappocini Kota Makassar.

#### ***F. Tujuan dan Manfaat Penelitian***

##### **1. Tujuan Penelitian**

Tujuan dari penelitian ini adalah :

- a. Untuk mengetahui apakah pengetahuan perpajakan berpengaruh positif dan signifikan terhadap kepatuhan wajib pajak
- b. Untuk mengetahui pengaruh kesadaran wajib pajak sebagai variabel moderating terhadap pengaruh positif dan signifikan pengetahuan perpajakan terhadap kepatuhan wajib pajak.

##### **2. Manfaat Penelitian**

Dari penelitian ini diharapkan dapat memberikan manfaat :

##### **a. Manfaat Teoritis**

Manfaat teoritis dalam penelitian ini adalah untuk memberikan penjelasan mengenai proses yang terjadi dalam penelitian ini dan memberikan kredibilitas dari hasil penelitian ini. Teori atribusi adalah adalah teori yang mempelajari faktor faktor apa saja yang membuat seseorang melakukan sesuatu dan memberikan pandangan bahwa faktor internal yang merupakan dari dalam diri seseorang adalah dominan sedangkan teori pembelajaran sosial memberikan pandangan bahwa seseorang akan

melakukan sebuah tindakan apabila efek yang didapatkan terasa nyata dalam pandangannya kedua teori tersebut berjalan seiring dalam menjelaskan perilaku wajib pajak dalam membayarkan pajaknya.

b. Manfaat Praktis

Hasil dari penelitian ini diharapkan dapat menjadi acuan bagi pengembangan penelitian dengan bidang permasalahan yang sama dan dapat menjadi penambah kepatuhan bagi para masyarakat atau pihak akademis akan pentingnya membayar pajak.

## **BAB II**

### **TINJAUAN TEORITIS**

#### ***A. Konsep Teori***

##### **1. Teori atribusi**

Fritz Heider pencetus teori atribusi. Dalam tulisannya yang berjudul “*Psychology of Interpersonal Relations*” menunjukkan bahwa perilaku manusia itu bisa disebabkan oleh faktor internal dan dapat juga disebabkan oleh faktor eksternal (Rizky:2009). Teori atribusi memandang individu sebagai psikologi amatir yang mencoba memahami sebab – sebab yang terjadi pada berbagai peristiwa yang dihadapinya (Fikriningrum, 2012:10). Sedangkan menurut (Robbins, 1996) dalam (Fikriningrum, 2012:10) pada dasarnya, teori atribusi menyatakan bahwa bila individu – individu mengamati perilaku seseorang, mereka mencoba menentukan apakah itu ditimbulkan secara internal atau eksternal. Dari pengertian di atas dapat ditarik kesimpulan bahwa teori atribusi merupakan teori yang mempelajari faktor faktor seseorang untuk melakukan sesuatu.

Sesuatu yang dilakukan seseorang dengan kendali penuh dirinya disebut dengan dorongan internal seperti kesadaran dan kemampuan sedangkan sesuatu yang dilakukan seseorang dengan kendali diluar dirinya adalah dorongan eksternal seperti peralatan dan dorongan sosial orang lain. Penentuan internal atau eksternal menurut Robbins (1996) dalam Fikriningrum (2012:11) tergantung dari tiga faktor yaitu pertama kekhususan, artinya seseorang akan mempersiapkan perilaku individu lain secara berbeda dalam situasi yang berlainan. Apabila perilaku seseorang dianggap

suatu hal yang luar biasa, maka individu lain yang bertindak sebagai pengamat akan memberikan atribusi eksternal terhadap perilaku tersebut. Sebaliknya jika hal itu dianggap hal yang biasa, maka akan dinilai sebagai atribusi internal. Kedua, consensus artinya jika semua orang memiliki pandangan yang sama dalam merespon perilaku seseorang dalam situasi yang sama. Apabila konsesnsusnya tinggi, maka termasuk atribusi internal. Sebaliknya jika konsesnsusnya rendah, maka termasuk atribusi eksternal. Faktor terakhir adalah konsistensi, yaitu jika seseorang menilai perilaku-perilaku orang dengan respon yang sama dari waktu ke waktu. Semakin konsisten perilaku itu, orang akan menghubungkan hal tersebut dengan sebab-sebab internal.

Teori atribusi menjadi sangat pas dalam menjelaskan perilaku wajib pajak dalam menjalankan tugasnya karena sama dengan teori di atas wajib pajak dipengaruhi beberapa faktor dalam menjalankan tugasnya baik itu faktor eksternal maupun internal. Jadi, teori atribusi sangat relevan menjelaskan perilaku wajib pajak.

## 2. Ekonomi dalam tinjauan Islam

Dalam islam prinsip utama dalam kehidupan umat manusia adalah Allah SWT. Jadi segala aturan yang dijalankan oleh umat manusia harus sesuai dengan ketentuan Allah SWT (Karim, 2012:3). Allah SWT telah menurunkan sebuah kitab yang menjadi panutan bagi setiap umat manusia dan mengutus beberapa rasul dan nabi agar menjadi panutan di muka bumi ini. Sebenarnya perekonomian sudah ada sejak

islam muncul tetapi dengan konsep baru dan pemikiran yang lebih maju perekonomian dengan perspektif islam dianggap jauh lebih adil dan bijak.

Islam muncul sebagai sumber kekuatan yang barupada abad ke tujuh masehi, menyusul runtuhnya kekaisaran romawi (Nasution dkk, 2006:1 ). Islam datang bukan hanya sebagai agama tetapi islam adalah sebuah aturan yang bersumber dengan nilai-nilai ketuhanan sehingga banyak hal yang terkandung di dalamnya, baik itu ilmu pengetahuan, cara bergaul dengan sesame dan alam sekitar, bahkan hukum mengenai syariah. Walaupun dalam al-quran tidak dijelaskan secara rinci mengenai syariah tetapi nilai-nilai dasar yang telah ditetapkan telah mewakili seluruh permasalahan syariah. untuk mengatasi masalah-masalah syariah yang baru maka manusia diperintahkan untuk mengguinakan akal pikirannya karena sesungguhnya yang mengetahui masalah keduniaan adalah manusia itu sendiri. (Karim, 2012:6)

Menurut Nasution dkk (2006:30) dalam ekonomi islam terdapat dialektika antara nilai-nilai spiritualisme dan materialisme. Keseimbangan kedua nilai ini tidak akan tercapai tanpa adanya kesadaran umat manusia, karena kesadaran merupakan tingkat kerelaan manusia dalam menjalankan tugasnya di muka bumi ini. Dengan tingkat kesadaran dan ilmu pengetahuan yang tinggi mengenai islam maka akan didapatkan manusia dengan keseimbangan antar nilai spiritualisme dan materialisme.

Menurut Qardhawi dalam (Nasution, 2006:12) Ekonomi islam memiliki sifat dasara *rabbani* dan *insani*. Disebut ekonomi rabbani karena saratnya nilai-nilai ilahiah. Lalu ekonomi insani karena sistem ekonomi ini dilaksanakan dan ditujukan untuk kemaskmuran manusia. Kedua nilai tersebut menggambarkan betapa



sempurnanya agama islam dalam mengatur ekonomi pada masyarakatnya. Hal ini dapat tercapai apabila manusia memiliki kepatuhan yang baik dalam menjalankan sistem ini, karena kepatuhan merupakan tingkat taat dan tidak maunya melanggar manusia itu sendiri apakah mereka ingin menjalankan sistem ini atau tidak.

## ***B. Tinjauan Umum Pajak***

### **a. Pajak**

#### **1) Definisi Pajak**

Menurut Suarmono (2009) pajak didefinisikan sebagai iuran tidak mendapat jasa timbal (kontraprestasi) yang langsung dapat ditunjukkan dan digunakan untuk membayar pengeluaran – pengeluaran umum.

Dari definisi tersebut, dapat diuraikan beberapa unsur pajak sebagai berikut:

1. Pajak merupakan iuran dari rakyat kepada Negara
2. Pajak dipungut berdasarkan undang – undang
3. Tidak ada kontraprestasi secara langsung oleh pemerintah dalam pembayaran pajak
4. Digunakan untuk membiayai pengeluaran Negara.

#### **2) Teori Pemungutan pajak**

Dalam kaitannya dengan fungsi budgetair, pemerintah selalu berupaya untuk meningkatkan penerimaan Negara yang ditempuh melalui ekstensifikasi dan intensifikasi pemungutan pajak. Ekstensifikasi ditempuh melalui perluasan, baik

objek maupun subyek pajak, sedangkan intensifikasi ditempuh melalui peningkatan kepatuhan subyak pajak yang telah ada.

Pemungutan pajak yang dilakukan oleh suatu Negara khususnya Indonesia didasarkan atas beberapa teori. Teori – teori tersebut, antara lain :

1. Teori Asuransi

Dalam perjanjian asuransi, dinyatakan bahwa setiap peserta asuransi wajib untuk mermbayar premi asuransi dengan tujuan sebagai perlindungan bagi orang yang bersangkutan atas keselamatan dan harta bendanya.

2. Teori Kepentingan

Dalam teori ini, pembebanan pajak kepada masyarakat didasarkan atas besarnya kepentingan masyarakat dalam suatu Negara.

3. Teori Daya Pikul

Teori ini menyatakan bahwa biaya-biaya atas perlindungan yang diberikan oleh Negara kepada warga Negara harus dipikul oleh segenap orang yang menikmatinya dalam bentuk pajak.

4. Teori Bakti

Masyarakat dianggap memiliki kewajiban mutlak, yaitu berbakti kepada Negara. Untuk membuktikan baktinya, masyarakat harus menyadari bahwa pajak adalah suatu kewajiban.

5. Teori Asas Daya Beli

Teori ini beranggapan bahwa pajak digunakan untuk menarik daya beli masyarakat.

### 3) Syarat Pemungutan Pajak

Berdasarkan asas pemungutan pajak dan untuk menghindari perlawanan pajak maka pemungutan pajak harus memenuhi syarat-syarat berikut :

1. Pemungutan pajak harus adil
2. Pemungutan pajak harus berdasarkan Undang-Undang
3. Pemungutan pajak tidak mengganggu perekonomian
4. Pemungutan pajak harus efisien
5. Sistem pemungutan pajak harus sederhana

### 4) Pengelompokan Pajak

Di Indonesia, jenis-jenis pajak dapat dikelompokkan menurut golongan, sifat, dan lembaga pemungutnya.

1. Jenis pajak menurut golongan

Jenis pajak menurut golongannya dibagi 2 (dua) :

#### a. Pajak langsung

Pajak yang pembebanannya tidak dapat dilimpahkan kepada pihak lain, tetapi harus menjadi beban langsung wajib pajak yang bersangkutan.

#### b. Pajak tak langsung

Pajak yang pembebanannya dapat dilimpahkan ke pihak lain.

2. Jenis pajak menurut sifatnya

Jenis pajak menurut sifatnya dibagi menjadi 2 (dua) yaitu :

a. Pajak subyektif

Pajak yang didasarkan atas keadaan subjeknya, memperhatikan keadaan diri wajib pajak yang selanjutnya dicari syarat obyektifnya (memperhatikan keadaan wajib pajak).

b. Pajak obyektif

Pajak yang berpangkal pada obyeknya, tanpa memperhatikan diri wajib pajak.

5) Jenis pajak menurut lembaga pemungutnya

Jenis pajak menurut lembaga pemungutnya dibagi menjadi 4 (empat), yaitu :

a. Pajak Pusat

Pajak pusat adalah pajak yang dipungut oleh pemerintah pusat yang digunakan untuk membiayai pengeluaran Negara. Contohnya Pajak Penghasilan (PPH), Pajak Pertambahan Nilai (PPn), dll.

b. Pajak Daerah

Pajak yang dipungut oleh pemerintah daerah dan digunakan untuk membiayai pengeluaran daerah.

c. Pajak Provinsi

Pajak yang dipungut oleh pemerintah provinsi dan digunakan untuk membiayai pengeluaran provinsi. Contohnya Pajak Kendaraan Bermotor, dan Kendaraan di Atas Air, Bea Balik Nama Kendaraan Bermotor dan Kendaraan di Atas Air, dll.

d. Pajak Kabupaten / Kota

Pajak yang dipungut oleh pemerintah kabupaten/kota dan digunakan untuk membiayai pengeluaran kabupaten/kota.

6) Pajak Bumi dan Bangunan (PBB)

1. Definisi Pajak Bumi dan Bangunan (PBB)

Pada tahun 1811-1814, Sir Thomas Standford memperkenalkan pajak atas tanah yang dikenal dengan sebutan Landrent. Kebijakan ini dilanjutkan oleh pemerintah kolonial Belanda yang pada akhirnya pemerintah Indonesia menggantinya dengan Pajak Peralihan 1944 dengan Undang-Undang No. 11 Tahun 1951. Selanjutnya, Undang-Undang ini diganti dengan Undang-Undang No. 11 Tahun 1959 yang menyatakan semua tanah di Indonesia dipungut pajak hasil bumi, yang selanjutnya diganti dengan Pajak Bumi dan Bangunan (PBB).

PBB adalah pajak yang dikenakan terhadap bumi dan tubuh bumi yang ada di bawahnya beserta dengan bangunan yang diletakkan di atas bumi. Dasar hukum PBB adalah undang - undang No.12 Tahun 1985 sebagaimana telah diubah dengan undang – undang Tahun 1994 dan diperbaharui lagi pada undang – undang No.28 tahun 2009. (Handayani dkk, 2014:227)

2. Subyek Pajak Bumi dan Bangunan

Pajak Bumi dan Bangunan (PBB) merupakan pajak yang dikenakan atas bumi dan bangunan sehingga yang menjadi subyek pajak dalam PBB adalah orang atau badan yang secara nyata mempunyai suatu hak atas bumi, memperoleh manfaat atas bumi, memiliki menguasai, dan atau memperoleh manfaat atas bangunan.

Jika subyek pajak dalam waktu yang lama berada di luar wilayah yang menjadi obyek pajak dan perawatannya diserahkan kepada pihak lain maka pihak tersebut dapat ditunjuk menjadi wajib pajak oleh Direktur Jenderal Pajak. Penunjukan tersebut tidak dapat sebagai bukti kepemilikan.

### 3. Objek Pajak Bumi dan Bangunan (PBB)

Sebagaimana yang tercantum dalam pengertian PBB maka yang menjadi obyek pajak adalah bumi dan bangunan. Bumi mencakup permukaan bumi dan tubuh bumi yang berada di bawahnya, sedangkan bangunan mencakup konstruksi tehnik yang ditanam atau dilekatkan secara tetap pada tanah dan atau perairan. Bangunan terdiri dari jalan lingkungan, meliputi satu kesatuan dengan kompleks bangunan, jalan tol, kolam renang, pagar mewah, tempat olahraga, jalanan kapal, dermaga, taman mewah, tempat penampungan atau kilang minyak, air dan gas, pipa minyak, serta fasilitas lain yang memberikan manfaat.

Adapun yang termasuk dalam pengecualian dari obyek PBB adalah bumi dan bangunan yang digunakan semata-mata untuk kepentingan umum yang tidak dimaksudkan untuk mencari keuntungan, digunakan untuk kuburan, peninggalan purbakala, dan yang sejenis.

### 4. Pendataan dan Pendaftaran Obyek Pajak

Pendaftaran obyek PBB dilakukan oleh subyek pajak dengan cara mengambil dan mengisi formulir Surat Pemberitahuan Obyek Pajak (SPOP). SPOP merupakan surat yang digunakan oleh wajib pajak untuk melaporkan data obyek pajak. SPOP disediakan dan dapat diambil gratis di Kantor Pelayanan PBB. SPOP harus diisi

secara jelas, benar, dan lengkap dengan disertai sket/denah obyek pajak, serta ditandatangani dan dikembalikan ke Kantor Pelayanan PBB yang bersangkutan atau tempat lain yang ditunjuk untuk pengambilan dan pengembalian SPOP.

SPOP harus dikembalikan dalam jangka waktu 30 hari sejak diterimanya SPOP. Jika SPOP tidak dikembalikan tepat pada waktunya atau tidak diisi dengan benar maka sanksi yang dikenakan adalah sebagai berikut :

a. Sanksi Administrasi

Jika wajib pajak tidak menyampaikan SPOP pada waktunya dan setelah ditegur secara tertulis tidak disampaikan sebagaimana ditentukan dalam surat teguran maka akan dikenakan sanksi berupa denda administrasi sebesar 25% dari PBB yang terutang. Jika pengisian SPOP setelah diteliti atau diperiksa ternyata tidak benar (lebih kecil) maka akan dikenakan denda administrasi sebesar 25% dari selisih besarnya PBB yang terutang.

b. Sanksi Pidana

Jika karena kealpaannya tidak mengembalikan SPOP atau mengembalikan SPOP, tetapi isinyan tidak benar, tidak lengkap, dan atau melampirkan keterangan tidak benar sehingga menimbulkan kerugian bagi Negara maka akan dipidana dengan pidana kurungan selama-lamanya 6 bulan atau denda setinggi-tingginya 2 kali lipat pajak yang terutang. Jika hal tersebut dilakukan dengan sengaja maka dipidana dengan pidana penjara selama-lamanya 2 tahun atau denda setinggi-tingginya sebesar 5 kali lipat pajak yang terutang.

#### 5. Surat Pemberitahuan Pajak Terutang (SPPT)

Atas dasar SPOP, Direktur Jenderal Pajak akan menerbitkan Surat Pemberitahuan Pajak Terutang (SPPT), yaitu Surat Keputusan Kepala Kantor Pelayanan Pajak Bumi dan Bangunan (KP-PBB) mengenai pajak terutang yang harus dibayar dalam 1 tahun pajak. SPPT diterima oleh wajib pajak paling lambat pada bulan Juni atau 1 bulan setelah menyerahkan SPOP. Atas dasar SPPT tersebut, wajib pajak harus membayar PBB sebesar yang tercantum dalam SPPT. SPPT harus dilunasi selambat-lambatnya 6 bulan sejak diterimanya SPPT oleh wajib pajak.

#### 6. Dasar Pengenaan Pajak Bumi dan Bangunan

Dalam menghitung Dasar Pengenaan Pajak (DPP) yang merupakan dasar untuk mengetahui Pajak Bumi dan Bangunan adalah dengan mengalikan DPP dengan tarif PBB, yaitu sebesar 0,5%. DPP dapat dicari dengan menetapkan terlebih dahulu Nilai Jual Obyek Pajak (NJOP) dikurangi dengan Nilai Jual Obyek Pajak Tidak Kena Pajak (NJOPTKP) dikalikan dengan Nilai Jual Kena Pajak (NJKP).

Nilai Jual Obyek Pajak (NJOP) adalah harga rata-rata yang diperoleh dari transaksi jual beli secara wajar dan jika tidak terdapat transaksi jual beli maka NJOP ditentukan melalui perbandingan harga dengan obyek sejenis, nilai perolehan baru, atau Nilai Jual Obyek Pajak Pengganti (NJOPP). Besarnya NJOP ditetapkan setiap 3 tahun oleh Menteri Keuangan, kecuali untuk daerah tertentu ditetapkan setiap tahun sesuai perkembangan daerahnya. Yang menjadi dasar untuk menentukan NJOP adalah keadaan bumi dan bangunan pada awal tahun.



Setelah mengetahui NJOP maka NJOP ini harus dikurangkan dengan NJOPTKP. Besarnya NJOPTKP ini bervariasi, yaitu antara Rp. 8.000.000 – Rp. 12.000.000 untuk setiap Wajib Pajak. Jika Wajib pajak memiliki lebih dari satu obyek pajak maka hanya salah satu obyek pajak yang dapat dikurangi dengan NJOPTKP, yaitu obyek pajak dengan NJOP terbesar.

Dasar perhitungan PBB adalah menggunakan Nilai Jual Kena Pajak (NJKP) yang ditetapkan serendah-rendahnya 20% dan setinggi-tingginya 100% dari NJOP. Besarnya NJKP berdasarkan peraturan pemerintah Nomor 46 Tahun 2000 Tanggal 26 Juni Tahun 2000 adalah sebesar 40% dan 20%. NJKP sebesar 40% dikenakan atas obyek pajak perumahan dengan NJOP sama dengan lebih besar Rp 1000.000.000,00, obyek pajak perkebunan yang luasnya sama atau lebih besar dari 25 ha, dan obyek pajak kehutanan, sedangkan NJKP sebesar 20% dikenakan terhadap obyek pajak pertambangan dan obyek pajak selain yang telah dikenakan NJKP 40%.

### ***C. Pengetahuan Perpajakan***

Menurut Murti dkk (2014:391) Pengetahuan pajak adalah proses perubahan sikap dan tata laku seseorang wajib pajak atau kelompok wajib pajak dalam usaha dalam mendewasakan manusia melalui upaya pengajaran dan pelatihan. Berarti pengetahuan juga merupakan faktor dari dalam diri seseorang yang harus memang dioptimalkan oleh wajib pajak. Sedangkan menurut Anggriani (2012:3) pengetahuan pajak dapat menumbuhkan sikap positif wajib pajak jika mereka paham betul atas isu undang – undang perpajakan yang sering kali mengalami perubahan jadi jelas bahwa

sikap pengetahuan dapat memberikan seseorang pandangan positif mengenai pajak walaupun peraturan pajak sering berubah tetapi itu dimaksudkan agar penyelenggaraan pajak lebih efisien.

Indikator wajib pajak mengetahui dan memahami peraturan perpajakan Imaniyah dan Handayani (2008)

1. Pengetahuan wajib pajak terhadap fungsi pajak
2. Pengetahuan wajib pajak terhadap peraturan pajak
3. Pengetahuan wajib pajak terhadap pengetahuan pendaftaran sebagai wajib pajak
4. Pengetahuan wajib pajak terhadap tata cara pembayaran pajak
5. Pengetahuan wajib pajak terhadap tarif pajak

Dasar mengenai pajak agar dalam menjalankan tugasnya sebagai wajib pajak dapat menjalankannya dengan baik. Menurut Utomo (2011:53) dengan adanya pengetahuan perpajakan tersebut akan membantu kepatuhan wajib pajak dalam membayar pajak, sehingga tingkat kepatuhan akan meningkat. Jika sebuah Negara ingin meningkatkan penerimaan pajaknya maka Negara tersebut harus berkerja keras dalam memahamkan para wajib pajak karena sesuai dengan uraian di atas dengan pengetahuan yang memadai maka seseorang akan menjadi wajib pajak yang baik.

#### ***D. Kesadaran wajib pajak***

Menurut Widyastuti (2014:29) kesadaran adalah proses belajar dari pengalaman dan pengamatan. Kesadaran juga merupakan dorongan dari dalam diri

individu dengan mempertimbangkan pikiran dan perasaan dari kepribadian yang dimiliki seseorang dalam berperilaku. Selanjutnya menurut Gustina dkk (2012:5) kesadaran pajak terbentuk karena adanya sikap yang menjunjung nilai etika moral dan norma hukum dan rasa bertanggung jawab karena menjadi seorang warga Negara yang baik. Dari uraian di atas kita bisa mengetahui bahwa kesadaran adalah merupakan proses yang dilakukan seorang wajib yang dari berbagai pengalaman dan pengamatannya dan hal itu bisa terjadi apabila adanya rasa tanggung jawab dalam diri wajib pajak guna menjalankan tugasnya.

Menurut Rachman dkk (2008) kesadaran pajak yang terlihat di dalam diri wajib pajak pribadi dapat diukur dengan menggunakan beberapa indikator yaitu sebagai berikut :

- a. Kesadaran wajib pajak terhadap kewajiban membayar pajak
- b. Kesadaran wajib pajak terhadap tujuan pemungutan pajak
- c. Kesadaran wajib pajak terhadap kebijakan pajak
- d. Kesadaran wajib pajak untuk memberikan informasi

Dari berbagai indikator yang dijelaskan di atas jelas terlihat bahwa kesadaran merupakan dorongan dari dalam diri seseorang yang memang sadar akan pentingnya membayar pajak

#### ***E. Kepatuhan Wajib Pajak***

Menurut Murti dkk (2014:391) perpajakan kita dapat memberikan pengertian bahwa kepatuhan perpajakan merupakan ketaatan, tunduk, dan patuh serta

melaksanakan ketentuan perpajakan. Sedangkan menurut Gustina (2012) kepatuhan berasal dari kata patuh, yang menurut kamus umum bahasa Indonesia, patuh berarti suka menuruti perintah, taat kepada perintah atau aturan, berdisiplin. Sedangkan kepatuhan adalah sifat patuh, ketaatan, tunduk atau patuh pada ajaran atau aturan. Jadi kesadaran adalah sebuah sikap taat dan patuh yang berasal dari dalam diri wajib pajak guna menjalankan tugas dan kewajibannya sebagai wajib pajak.

Menurut Sapriadi (2013:7) ada dua jenis kepatuhan yaitu :

1. Kepatuhan formal adalah suatu keadaan dimana wajib pajak memenuhi kewajiban secara formal sesuai dengan ketentuan dalam undang – undang.
2. Kepatuhan material adalah suatu keadaan dimana wajib pajak secara substantif atau hakikatnya memenuhi semua ketentuan material perpajakan, yaitu sesuai dengan isi dan jiwa undang – undang perpajakan. Kepatuhan material dapat juga meliputi kepatuhan formal.

Menurut keputusan menteri keuangan nomor 544/KMK.04/2000, kriteria wajib pajak patuh adalah :

1. Tepat waktu dalam menyampaikan SPT untuk semua jenis pajak dalam dua tahun terakhir
2. Tidak mempunyai tunggakan pajak untuk semua jenis pajak, kecuali untuk telah memiliki surat izin untuk mengansur atau menunda pembayaran pajak.
3. Tidak pernah dijatuhi hukuman karena melakukan tindak pidana dibidang perpajakan dalam jangka waktu 10 (sepuluh) tahun terakhir.

4. Dalam dua tahun terakhir menyelenggarakan pembukuan dan dalam hal terhadap wajib pajak pernah dilakukan pemeriksaan, korelasi pada pemeriksaan yang terakhir untuk masing – masing jenis pajak yang terutang paling banyak 5%.
5. Wajib pajak yang laporan keuangannya dua tahun terakhir diaudit dengan akuntan publik dengan pendapat wajar tanpa pengecualian, atau pendapat dengan pengecualian selama tidak memengaruhi laba rugi fiskal.

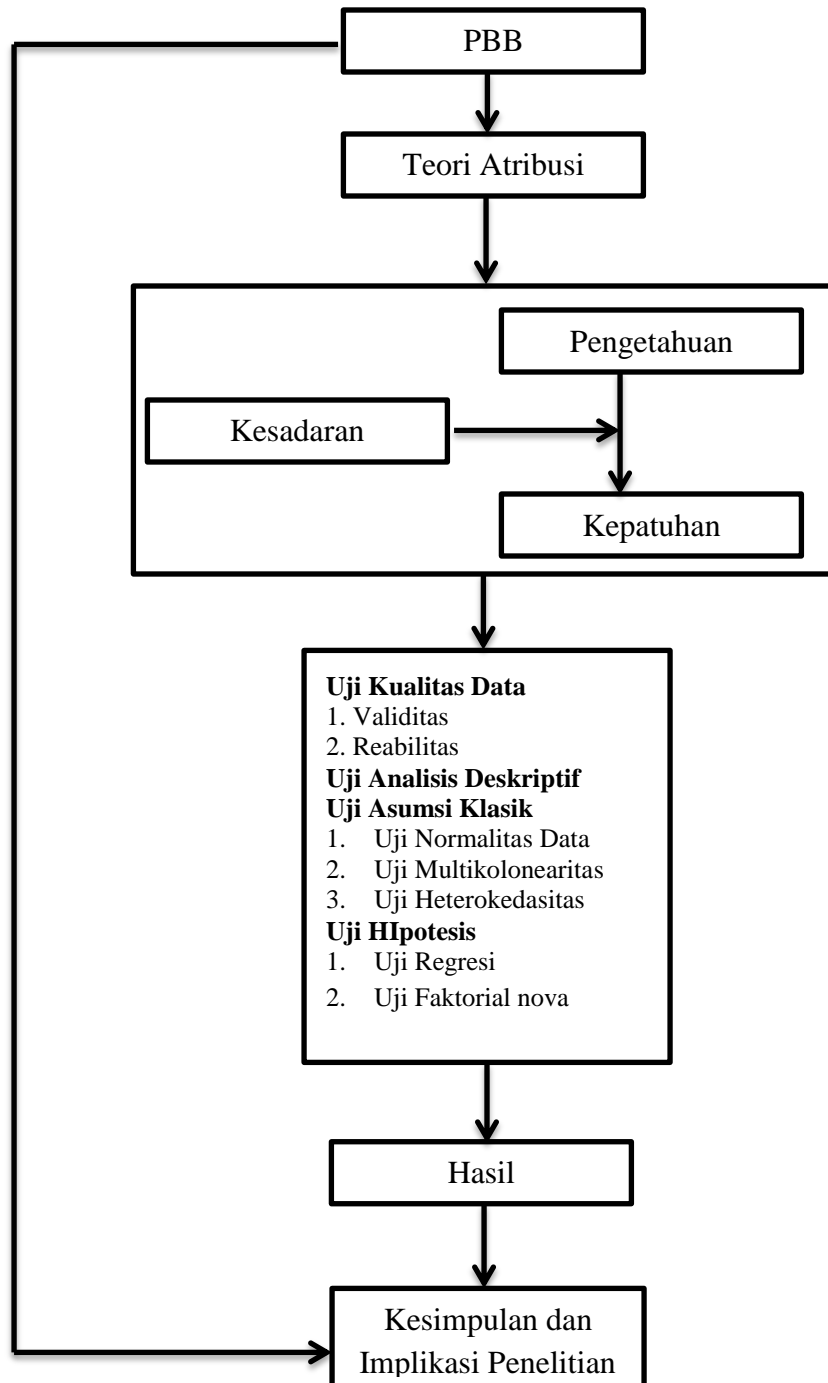
Kepatuhan wajib pajak adalah masalah yang harusnya di tangani oleh pemerintah dengan serius karena kepatuhan pajak adalah indikator keberhasilan dari penerimaan pajak. Menurut Sapriadi (2013:8) kepatuhan wajib pajak adalah masalah penting, karena jika wajib pajak tidak patuh maka akan menimbulkan keinginan untuk melakukan tindakan penghindaran, penyelundupan, dan pelalaian pajak.

#### ***F. Rerangka Pikir***

Dari berbagai sumber yang telah dijelaskan sebelumnya, pajak adalah iuran wajib bagi para warga Negara guna memberikan sumbangsi terhadap negaranya selaku warga Negara yang baik. Pajak memiliki banyak jenis tapi salah satu jenis pajak yang memiliki hanya masalah dalam penyelenggaraannya adalah pajak bumi dan bangunan (PBB). Pajak bumi dan bangunan banyak mengalami masalah di karenakan berbagai faktor. Diantaranya adalah kesadaran dan pengetahuan. Kedua faktor itu apabila terpenuhi maka akan memberikan sebuah sikap yang sangat langka dimiliki orang wajib pajak saat ini, yaitu sikap kepatuhan pajak.

Sikap kepatuhan wajib pajak akan tercipta apabila pengetahuan perpajakan yang dimiliki oleh wajib pajak cukup dan kemudian didorong dengan kesadaran pajak bahwa membayar pajak adalah sebuah sumbangsi dalam pembangunan daerahnya. Karena pengetahuan perpajakan yang dimiliki wajib pajak tidak akan berguna tanpa adanya kesadaran yang mewakili kerelaan wajib pajak dalam menjalankan pengetahuan yang dia miliki mengenai pajak. Maka dari pengetahuan dan kesadaran adalah penggerak wajib pajak dalam membayarkan pajaknya.

**Gambar 2.I**  
**Bagan Rerangka Pikir**



## **BAB III**

### **METODE PENELITIAN**

#### ***A. Jenis dan Lokasi Penelitian***

Penelitian ini merupakan jenis penelitian Kuantitatif. Metode kuantitatif adalah metode analisis data yang dilakukan dengan cara mengumpulkan, menganalisis, dan menginterpretasikan data yang berwujud angka-angka untuk mengetahui perhitungan yang tepat. Penelitian ini akan dilakukan di kelurahan Gunung Sari kecamatan Rappocini kota Makassar dengan membagikan kuesioner kepada para wajib pajak bumi dan bangunan.

#### ***B. Pendekatan Penelitian***

Adapun pendekatan penelitian yang digunakan dalam penelitian ini adalah penelitian deskriptif. Penelitian deskriptif merupakan penelitian terhadap masalah-masalah berupa fakta-fakta saat ini dari suatu populasi. Tujuan penelitian deskriptif ini adalah untuk menguji hipotesis atau menjawab pertanyaan yang berkaitan dengan *current* status dari subjek yang diteliti. Tipe penelitian ini umumnya berkaitan dengan opini (individu, kelompok atau organisasi), kejadian atau prosedur.

#### ***C. Populasi dan Sampel Penelitian***

Populasi atau *universe* adalah jumlah keseluruhan dari satuan atau individu-individu yang karakteristiknya hendak diteliti (Kuntjoyo, 2009). Populasi dalam penelitian ini adalah wajib pajak PBB yang ada di Kelurahan Gunung Sari



Kecamatan Rappocini Kota Makassar. Untuk mengefisiensikan waktu dan biaya, maka tidak semua wajib pajak PBB tersebut menjadi obyek dalam penelitian ini. Oleh karena itu dilakukan teknik pengambilan sampel. Sampel adalah sebagian dari populasi yang dipilih sehingga diharapkan dapat mewakili populasinya (Nurhayati, 2008).

Menurut Hair et.al (1998) dalam Arum (2012) jumlah sampel yang harus diambil apabila menggunakan teknik analisis regresi berganda adalah 15 hingga 20 kali jumlah variabel yang digunakan. Jumlah variabel yang digunakan dalam penelitian ini adalah 3 variabel, sehingga jumlah sampel minimum yang harus diambil adalah  $3 \times 15 = 45$ .

Metode pengumpulan sampel dalam penelitian ini adalah *convenience sampling*. Pengambilan sampel ini merupakan metode memilih sampel dari elemen populasi (orang atau kejadian) yang datanya mudah diperoleh oleh peneliti dengan elemen populasi yang dipilih tidak terbatas sehingga peneliti memiliki kebebasan untuk memilih sampel yang paling cepat dan murah (Indrianto dan Supomo, 2002: 130) dalam (Utomo, 2011).

#### ***D. Jenis dan Sumber Data***

Jenis data yang digunakan dalam penelitian ini, yaitu data primer. Data primer yaitu data yang berasal langsung dari sumber data yang dikumpulkan secara khusus dan berhubungan langsung dengan permasalahan yang diteliti (Cooper dan Emory, 1996) dalam Jatmiko (2006). Sumber data primer dalam penelitian ini diperoleh

langsung dari wajib pajak yang ada di Kelurahan Gunung Sari. Data ini berupa kuesioner yang diisi oleh para wajib pajak PBB yang menjadi responden terpilih dalam penelitian ini.

#### ***E. Instrument Penelitian***

Instrumen yang digunakan dalam penelitian ini adalah dengan menggunakan jenis data kuesioner. Adapun kuesioner untuk mengukur variabel pengetahuan perpajakan adalah (X1) kesadaran sebagai variabel moderating (X2) digunakan kuesioner dengan alat ukur menggunakan skala *likert*. Alternatif jawaban disusun berdasarkan lima kategori, yaitu : Sangat Setuju (SS), Setuju (S), Ragu-Ragu (R), Tidak Setuju (TS) dan Sangat Tidak Setuju (STS). Demikian pula dengan variabel kepatuhan wajib pajak (Y) juga dengan menggunakan kuesioner dan diukur dengan menggunakan skala *likert*

#### ***F. Metode Analisis Data***

Analisis data merupakan cara yang digunakan untuk mengetahui pengaruh satu variabel terhadap variabel yang lain, agar data yang dikumpulkan tersebut dapat bermanfaat maka harus diolah atau dianalisis terlebih dahulu sehingga dapat dijadikan sebagai acuan dalam mengambil keputusan. Metode analisis data yang digunakan dalam penelitian ini adalah metode analisis statistik yang perhitungannya dilakukan dengan menggunakan SPSS versi 17.0. Analisis ini bertujuan untuk menentukan pengaruh antara variabel pengetahuan perpajakan ( $X_1$ ), kesadaran wajib pajak ( $X_2$ ), kepatuhan wajib pajak (Y).

## 1. Uji Kualitas Data

### a. Uji Validitas

Uji validitas digunakan untuk mengukur sah atau valid tidaknya suatu kuesioner. Suatu kuesioner dikatakan valid jika pertanyaan dan kuesioner mampu mengungkapkan sesuatu yang akan diukur oleh kuesioner tersebut (Ghazali, 2005) dalam (Ayudiati, 2010). Hal tersebut dapat digambarkan dalam kriteria sebagai berikut :

- 1) Bila  $r$  hitung  $>$   $r$  tabel, maka dinyatakan valid
- 2) Bila  $r$  hitung  $<$   $r$  tabel, maka dinyatakan tidak valid

Uji validitas terhadap kuesioner ini dilakukan dengan menggunakan bantuan alat pengolahan data *software SPSS Ver 17.00*.

### b. Uji Reliabilitas

Uji Reliabilitas dimaksudkan untuk menguji konsistensi kuesioner dalam mengukur suatu konstruk yang sama atau stabilitas kuesioner jika digunakan dari waktu ke waktu (Ghozali, 2006) dalam (Mahdy, 2012). Untuk menguji reliabilitas atau keandalan alat ukur atau instrumen dalam penelitian ini digunakan koefisien Alpha Cronbach. Koefisien keandalan menunjukkan mutu seluruh proses pengumpulan data suatu penelitian. Koefisien Alpha Cronbach ditunjukkan dengan :

$$Alpha (\alpha) = \frac{k \cdot \bar{r}}{1 + (k - 1) \cdot \bar{r}}$$

Keterangan :

$k$  = Jumlah variabel manifes yang membentuk variabel laten

$r$  = Rata-rata korelasi antar variabel manifes

Suatu instrument dapat dikatakan reliabel (handal) jika memiliki Cronbach Alpha lebih dari 0,6.

## 2. Analisis Statistik Deskriptif

Statistik deskriptif adalah statistik yang memberikan gambaran atau deskripsi suatu data yang dilihat dari rata-rata, standar deviasi, *variance*, maksimum, minimum, kurtosis, *skewnes* (kemencengan distribusi) (Ghozali, 2011) dalam (Aufar, 2014). Analisis deskriptif dilakukan untuk mendapatkan gambaran dari hasil kuesioner yang akan disebarakan kepada wajib pajak.

## 3. Uji Asumsi Klasik

Uji asumsi klasik dalam penelitian ini digunakan untuk untuk menguji kesalahan model regresi yang digunakan dalam penelitian. Uji asumsi klasik merupakan syarat yang harus dipenuhi agar persamaan regresi dapat dikatakan sebagai persamaan regresi yang baik, maksudnya adalah persamaan regresi yang dihasilkan akan valid jika digunakan untuk memprediksi. Uji asumsi klasik tersebut biasanya sering digunakan pada persamaan regresi berganda. Pengujian yang digunakan adalah uji normalitas, uji multikolinearitas dan uji heterokedastisitas. Pengujian asumsi klasik dijelaskan sebagai berikut :

a. Uji Normalitas

Menurut Ghozali (2011) dalam Aufar (2014) menyatakan bahwa : “Uji normalitas bertujuan untuk menguji apakah dalam model regresi variabel pengganggu atau residual memiliki distribusi normal”. Dengan kata lain, uji normalitas dilakukan untuk mengetahui sifat distribusi data penelitian yang berfungsi untuk mengetahui apakah sampel yang diambil normal atau tidak dengan menguji sebaran data yang dianalisis. Uji statistic yang digunakan untuk menguji normalitas residual adalah uji statistic non-parametrik *Kolmogrov-Smirnov (K-S)* Artinya jika nilai *Kolmogrov-Smirnov* > 0,05 maka data penelitian berdistribusi normal.

b. Uji Multikolonieritas

Pengujian ini bertujuan untuk menguji apakah di dalam model analisis regresi ditemukan adanya korelasi antar variabel bebas (independen). Model regresi yang baik seharusnya tidak terjadi korelasi diantara variabel independen (Ghozali, 2011) dalam Aufar (2014).

(1) *Tolerance Value*.

(2) Nilai *Variance Inflation Factor (VIF)*.

Kedua ukuran ini menunjukkan setiap variabel bebas manakah yang dijelaskan oleh variabel bebas lainnya. Nilai *cutoff* yang umum digunakan adalah nilai tolerance 0,10 atau sama dengan VIF diatas 10. Apabila nilai *tolerance* lebih dari 0,10 atau nilai VIF kurang dari 10 maka dapat dikatakan bahwa tidak terjadi multikolonieritas antar variabel dalam model regresi. (Aufar, 2014)

### c. Uji Heteroskedastisitas

Uji heteroskedastisitas bertujuan menguji apakah dalam model regresi terjadi ketidaksamaan *variance* dari residual satu pengamatan ke pengamatan yang lain (Ghozali, 2011) dalam (Aufar, 2014). Heteroskedastisitas dapat dideteksi dengan beberapa macam cara, antara lain adalah dengan menggunakan uji glejser dan uji scatterplot. Dalam uji glejser, model regresi linear yang digunakan dalam penelitian ini diregresikan untuk mendapatkan nilai residualnya. Kemudian nilai residual tersebut diabsolutkan dan dilakukan regresi dengan semua variabel bebas. Apabila terdapat variabel bebas yang berpengaruh secara signifikan pada tingkat signifikansi 5% terhadap residual absolut, maka terjadi heteroskedastisitas. (Gunawan, 1996) dalam (Jatmiko, 2006)

Uji *scatterplot* yaitu melihat grafik plot antara nilai prediksi variabel terikat yaitu ZPRED dengan residualnya SRESID. Deteksi ada tidaknya heteroskedastisitas dapat dilakukan dengan melihat ada tidaknya pola tertentu pada grafik scatterplot antara SRESID dan ZPRED dimana sumbu Y adalah Y yang telah diprediksi, dan sumbu X adalah residual yang telah di-studentized. Jika tidak ada plot yang jelas, serta titik-titik menyebar di atas dan di bawah angka 0 pada sumbu Y, maka tidak terjadi heteroskedastisitas. (Ghozali, 2001) dalam Arum (2012)

### 4. Uji Regresi

Teknik analisis data yang digunakan dalam memecahkan masalah dan untuk mencapai tujuan dari penelitian ini adalah dengan menggunakan analisis regresi

linear berganda/majemuk dengan instrumen berupa program SPSS (*statistic package for social science*). Menurut Sudjana (2004) dalam (Aufar, 2014), model regresi linear berganda ditunjukkan dengan persamaan sebagai berikut:

$$Y = a + b_1 X_1 + e$$

Y = Kepatuhan Wajib Pajak

a = Konstanta

b = Kofisien Regresi

X<sub>1</sub> = Pengetahuan Perpajakan

e = Standar Error

#### 5. Uji Koefisien Determinasi (R<sup>2</sup>)

Koefisien determinasi (R<sup>2</sup>) pada intinya bertujuan untuk mengukur seberapa jauh kemampuan model dalam menerangkan variasi variabel dependen. Nilai koefisien determinasi antara nol dan satu. Nilai R<sup>2</sup> yang kecil berarti kemampuan variabel – variabel dependen dalam menjelaskan variasi variabel dependen sangat terbatas. Nilai yang mendekati satu berarti variabel-variabel independen memberikan hampir semua informasi yang dibutuhkan untuk memprediksi variabel dependen.

#### 6. Uji Hipotesis

Pengujian hipotesis merupakan suatu prosedur yang didasarkan kepada bukti sampel dan teori probabilitas yang dipakai untuk menentukan apakah hipotesis yang bersangkutan merupakan pernyataan yang wajar dan oleh karenanya tidak ditolak, atau hipotesis tersebut tidak wajar dan oleh karena itu harus ditolak (Mason dan Lind,

1996) dalam (Arum, 2012).

Uji t (t-test) digunakan untuk menguji hipotesis secara parsial guna menunjukkan pengaruh tiap variabel independen secara individu terhadap variabel dependen. Uji t adalah pengujian koefisien regresi masing-masing variabel independen terhadap variabel dependen untuk mengetahui seberapa besar pengaruh variabel independen terhadap variabel dependen.

Untuk mengetahui ada tidaknya pengaruh masing-masing variabel independen secara individual terhadap variabel dependen, dilakukan dengan membandingkan *p-value* pada kolom Sig. masing-masing variabel independen dengan tingkat signifikan yang digunakan 0,05. Jika *p-value* > derajat keyakinan (0,05) maka H1 dan H2 ditolak. Artinya tidak ada pengaruh signifikan dari variabel independen secara individual terhadap variabel dependen, begitupun sebaliknya. Demikian juga untuk membandingkan *t* hitung dengan *t* tabel. Jika *t* hitung > *t* tabel maka H1 dan H2 diterima. Artinya ada pengaruh signifikan dari variabel independen secara individual terhadap variabel dependen, begitupun sebaliknya.

Uji hubungan positif adalah uji yang digunakan untuk mengetahui apakah ada hubungan positif antara variabel independen terhadap variabel dependen. Cara melakukan uji ini dengan melihat nilai *B* positif ( $B > 0$ ) menunjukkan hubungan (pengaruh) positif, artinya jika nilai *X* naik maka nilai *Y* juga naik.

Selanjutnya uji untuk mengetahui apakah variabel moderating memperkuat atau melemahkan pengaruh variabel independen terhadap variabel



dependen uji yang akan digunakan adalah uji faktorial ANOVA. Pengujian ini digunakan ketika ingin mempertimbangkan efek lebih dari satu faktor pada perbedaan dalam variabel dependen. Pengujian ini memungkinkan untuk menentukan apakah ada interaksi antara variabel bebas atau faktor yang dipertimbangkan. Interaksi menyiratkan bahwa perbedaan dalam satu faktor perbedaan tergantung pada faktor lain. ( ariyoso, 2009 ).

## **BAB IV**

### **HASIL PENELITIAN DAN PEMBAHASAN**

#### ***A. Gambaran Umum***

##### **1. Gambaran Umum Daerah Penelitian**

###### **a) Keadaan Geografi dan Administrasi**

Kelurahan Gunung Sari merupakan salah satu kelurahan yang terdapat di Kecamatan Rappocini Kota Makassar. Kelurahan ini merupakan salah satu wilayah kelurahan di bagian selatan kota Makassar. Wilayah ini memiliki batas-batas wilayah administrasi sebagai berikut:

1. Sebelah utara berbatasan dengan Kelurahan Bonto Makkio Kecamatan Rappocini.
2. Sebelah selatan berbatasan dengan Kabupaten Gowa
3. Sebelah barat berbatasan dengan Kelurahan Banta-bantaeng
4. Sebelah timur berbatasan dengan Kelurahan Karunrung dan Kabupaten Gowa.

Kelurahan Gunung Sari berada pada ketinggian <500 meter dari permukaan laut yang terdiri dari dataran rendah. Secara administrative, Kelurahan Gunung Sari terdiri dari 26 RW dan 141 RT. Kelurahan Gunung Sari memiliki jarak kurang lebih 1 km dari pusat pemerintahan kecamatan dan kurang lebih 10 km dari pusat pemerintahan kota.

b) Luas Wilayah

Kelurahan Gunung Sari memiliki luas wilayah keseluruhan yaitu 54,8 Ha. Penggunaan lahan yaitu sekitar 150 m<sup>2</sup> diperuntukkan untuk perkantoran, km<sup>2</sup> diperuntukkan untuk pekuburan dan sisanya untuk pemukiman penduduk Seperti halnya dengan wilayah-wilayah lain dalam kota Makasar, wilayah 28 kelurahan Gunung Sari juga cukup padat. Oleh sebab itu diperlukan adanya upaya-upaya dari berbagai pihak untuk lebih memperhatikan kondisi tata ruang kota dalam memberikan kenyamanan bagi masyarakat.

c) Kependudukan

Faktor kependudukan merupakan salah satu factor yang perlu diperhatikan oleh pemerintah dalam upaya pembangunan daerah. Peningkatan kualitas sumber daya manusia atau penduduk sudah menjadi suatu keharusan agar dapat bersaing dalam dunia globalisasi sekarang ini. Adapun gambaran penduduk berdasarkan jenis kelamin di kelurahan Gunung Sari Kecamatan Rappocini sebagai berikut

**Tabel 4.1**  
**Jenis Kelamin Populasi**

No	Jenis Kelamin	Jumlah (Jiwa)	Persentase (%)
1	Laki – Laki	2983	43,52%
2	Perempuan	3871	56,48%
Jumlah		6854	100 %

*Sumber : Data primer diolah (2015)*

Pada tabel di atas terlihat bahwa komposisi penduduk berdasarkan jenis kelamin di kelurahan Gunung Sari Kecamatan Rappocini Kota Makassar yaitu sebagian besar adalah perempuan sebanyak 3.871 jiwa atau 56,48 % dan untuk laki-laki sebanyak 2.983 jiwa atau 43,52%.

d) Sarana Pendidikan

Ketersediaan sarana pendidikan dalam memenuhi kebutuhan masyarakat terhadap pendidikan di kelurahan gunung Sari Kecamatan Rappocini Kota Makassar dapat dilihat pada tabel di bawah ini.

**Tabel 4.2**

**Sarana Pendidikan Kelurahan Gunung Sari**

No	Sarana Pendidikan	Jumlah	Persentase (%)
1	Taman Kanak-Kanak	4	21,04
2	SD	4	21,04
3	SMP	5	26,32
4	SMA	4	21,04
5	Perguruan Tinggi	2	10,53
		19	100

*Sumber : Data primer diolah (2015)*

Pada tabel di atas dapat dilihat bahwa sarana pendidikan di kelurahan Gunung Sari Kecamatan Rappocini Kota Makassar sudah memiliki sarana pendidikan yang

lengkap mulai dari Taman Kanak-kanak sampai Perguruan Tinggi sehingga kebutuhan masyarakat dalam hal pendidikan dapat terpenuhi dengan baik.

e) Sarana Kesehatan

Sarana yang juga sangat dibutuhkan oleh masyarakat adalah sarana kesehatan. Sarana kesehatan ini sangat dibutuhkan untuk memenuhi kebutuhan masyarakat terhadap pelayan kesehatan

**Tabel 4.3**

**Sarana Kesehatan Kelurahan Gunung Sari**

No	Sarana Kesehatan	Jumlah	Persentase (%)
1	Puskesmas	2	4,88
2	Apotek	11	26,83
3	Posyandu	26	63,41
4	Tempat Dokter Praktek	2	4,88
Jumlah			

*Sumber : Data primer diolah (2015)*

Pada tabel di atas dapat dilihat bahwa sarana kesehatan yang terdapat di kelurahan Gunung Sari Kecamatan Rappocini Kota Makassar terdiri dari puskesmas, apotik, posyandu dan tempat dokter praktek. Jumlah sarana kesehatan terbanyak yaitu posyandu sebanyak 26 unit atau 63,41%. Hal ini dapat disimpulkan bahwa ketersediaan sarana kesehatan sudah mampu memenuhi kebutuhan masyarakat terhadap pelayanan kesehatannya.

## f) Sarana Peribadatan

Selain sarana pendidikan dan sarana kesehatan, sarana yang juga sangat dibutuhkan oleh masyarakat adalah sarana peribadatan. Sarana peribadatan ini bertujuan untuk memperlancar kegiatan ibadah masyarakat. Ketersediaan sarana peribadatan umum merupakan hasil kerja atau swadaya masyarakat sendiri dalam membangun sarana ibadah seperti mesjid, gereja atau sarana ibadah lainnya

Tabel 4.4

**Sarana Peribadatan Kelurahan Gunung Sari**

No	Sarana Peribadatan	Jumlah	Persentase (%)
1	Masjid	24	92,31
2	Mushallah	2	7,69
Jumlah		26	100

*Sumber : Data primer diolah (2015)*

Pada tabel di atas dapat dilihat bahwa jenis sarana peribadatan yang terdapat di kelurahan Gunung Sari Kecamatan Rappocini Kota Makassar terdiri dari masjid dan musholla sebanyak 26 unit. Mesjid merupakan sarana peribadatan yang paling banyak yaitu sejumlah 24 unit atau 92,31% sedangkan hanya ada 1 unit musholla. Hal ini dapat disimpulkan bahwa sebagian besar penduduk yang ada di kelurahan Gunung Sari Kecamatan Rappocini Kota Makassar merupakan muslim.

## B. Hasil Uji Kualitas Data

### 1. Uji Validitas

Uji validitas dilakukan untuk mengukur sah atau tidaknya indikator atau kuesioner dari masing-masing variabel. Pengujian dilakukan dengan membandingkan  $r$  hitung dan  $r$  tabel. Nilai  $r$  hitung merupakan hasil korelasi jawaban responden pada masing-masing pertanyaan di setiap variabel yang dianalisis dengan program spss dan outputnya bernama *corrected item correlation*. Sedangkan untuk mendapatkan  $r$  tabel dilakukan dengan tabel  $r$  product moment, yaitu menentukan  $\alpha = 0,05$  kemudian  $n = 60$  sehingga didapat nilai  $r$  tabel dua sisi sebesar 0,2144. Tingkat kevalidan indikator atau kuesioner dapat ditentukan, apabila  $r_{hitung} > r_{tabel} = \text{Valid}$  dan  $r_{hitung} < r_{tabel} = \text{Tidak Valid}$ . Hasil uji validitas selengkapnya dapat dilihat pada tabel berikut :

**Tabel 4.5**

#### Uji Validitas Variabel $X_1$ ( Pengetahuan Perpajakan )

Pernyataan	<i>Corrected item total correlation</i> ( $r_{hitung}$ )	$r_{tabel}$	Validitas
1	0,477	0,2144	Valid
2	0,599	0,2144	Valid
3	0,561	0,2144	Valid
4	0,631	0,2144	Valid
5	0,643	0,2144	Valid
6	0,630	0,2144	Valid

Sumber : Data primer diolah (2015)

Tabel 4.5 terlihat bahwa korelasi antara masing-masing pertanyaan variabel  $X_1$  menunjukkan hasil yang signifikan dan menunjukkan bahwa  $r_{hitung} > r_{tabel}$ . Hal ini dapat disimpulkan bahwa semua item pertanyaan dinyatakan valid.

**Tabel 4.6**

**Uji Validitas Variabel  $X_2$  ( Kesadaran Wajib Pajak )**

<b>Pernyataan</b>	<b><i>Corrected item total correlation (r<sub>hitung</sub>)</i></b>	<b>r<sub>tabel</sub></b>	<b>Validitas</b>
1	0,564	0,2144	Valid
2	0,646	0,2144	Valid
3	0,747	0,2144	Valid
4	0,606	0,2144	Valid
5	0,456	0,2144	Valid
6	0,523	0,2144	Valid

*Sumber : Data primer diolah (2015)*

Tabel 4.6 terlihat bahwa korelasi antara masing-masing pertanyaan variabel  $X_1$  menunjukkan hasil yang signifikan dan menunjukkan bahwa  $r_{hitung} > r_{tabel}$ . Hal ini dapat disimpulkan bahwa semua item pertanyaan dinyatakan valid.



**Tabel 4.7**  
**Uji Validitas Variabel Y ( Kepatuhan Wajib Pajak )**

<b>Pernyataan</b>	<i>Corrected item total correlation (r<sub>hitung</sub>)</i>	<b>r<sub>table</sub></b>	<b>Validitas</b>
1	0,446	0,2144	Valid
2	0,547	0,2144	Valid
3	0,510	0,2144	Valid
4	0,674	0,2144	Valid
5	0,669	0,2144	Valid
6	0,623	0,2144	Valid

*Sumber : Data primer diolah (2015)*

Tabel 4.7 terlihat bahwa korelasi antara masing-masing pertanyaan variabel X<sub>1</sub> menunjukkan hasil yang signifikan dan menunjukkan bahwa  $r_{hitung} > r_{tabel}$ . Hal ini dapat disimpulkan bahwa semua item pertanyaan dinyatakan valid.

## 2. Uji Reliabilitas

Pengujian reliabilitas dilakukan untuk mengetahui apakah jawaban yang diberikan responden dapat dipercaya atau dapat diandalkan dengan menggunakan analisis *Reliability* melalui metode *Cronbach Alpha*. Dalam menentukan reliabilitas bisa dilihat dari nilai Alpha, jika  $Alpha > 0,6$  maka bisa dikatakan reliabel.

**Tabel 4.8**  
**Hasil Uji Reliabilitas**

<b>Variabel</b>	<i>Cronbach's Alpha</i>	<i>Standar Reliabilitas</i>	<b>Keterangan</b>
Pengetahuan Perpajakan	0,614	0,60	Reliable
Kesadaran Wajib Pajak	0,605	0,60	Reliable
Kepatuhan Wajib Pajak	0,609	0,60	Reliable

*Sumber : Data primer diolah (2015)*

Nilai *cronbach's alpha* semua variabel lebih besar dari 0,60, sehingga dapat disimpulkan indikator atau kuesioner yang digunakan variabel pengetahuan perpajakan, kesadaran wajib pajak dan kepatuhan wajib pajak semua dinyatakan handal atau dapat dipercaya sebagai alat ukur variabel.

### ***C. Analisis statistik deskriptif***

Jumlah kuisisioner yang disebar oleh peneliti sebanyak 100 dan yang kembali hanya 60. Untuk mengetahui karakteristik dari responden yang telah mengisi kuisisioner maka akan dilakuka uji statistik deskriptif. Berikut ini disajikan hasil analisis statistik deskriptif yang diperoleh dari jawaban responden atas pertanyaan yang diajukan oleh peneliti.

#### **1. Jenis Kelamin**

Pada tabel di bawah ini menggambarkan karakteristik responden berdasarkan jenis kelamin.

**Tabel 4.9**  
**Jenis Kelamin Responden**

No	Jenis Kelamin	Jumlah	Presentase (%)
1	Laki – Laki	52	86,7
2	Prempuan	8	13,3
Jumlah		60	100

*Sumber : Data primer diolah (2015)*

Pada tabel 4.9 menunjukkan data responden terkait dengan jenis kelaminnya. Dalam penelitian ini ternyata sebanyak 52 orang atau 86,7 % laki-laki dan hanya 8 orang atau 13,3 % perempuan.

## 2. Pendidikan

Pada tabel di bawah ini menggambarkan karakteristik responden berdasarkan pendidikan.

**Tabel 4.10****Pendidikan Responden**

No	Pendidikan	Jumlah	Presentase (%)
1	SD	0	
2	SMP	0	
3	SMA	16	26,7
4	D3	3	5,0
5	S1	40	66,7
6	S2	1	1,6
Jumlah		60	100 %

*Sumber : Data primer diolah (2015)*

Pada tabel 4.10 menunjukkan data responden terkait dengan pendidikan. Dalam penelitian ini ternyata sebanyak 16 orang atau 26,7 % berpendidikan SMA, 3 atau 5,0 % berpendidikan D3, 40 atau 66,7% berpendidikan S1 dan 1 atau 1,6% berpendidikan S2.

#### **D. Deskripsi Variabel**

Deskripsi variabel dari 60 responden dalam penelitian dapat dilihat pada tabel berikut.

**Tabel 4.11**  
**Hasil Uji Statistik Deskriptif**  
**Descriptive Statistics**

	N	Minimum	Maximum	Mean	Std. Deviation
Pengetahuan	60	22	30	24.18	1.692
Kesadaran	60	23	30	25.17	1.729
Kepatuhan	60	23	30	25.48	1.891
Valid N (listwise)	60				

*Sumber : Data primer diolah (2015)*

Tabel 4.11 menunjukkan statistik deskriptif dari masing-masing variabel penelitian. Berdasarkan tabel 4.11 hasil analisis dengan menggunakan statistik deskriptif terhadap pengetahuan menunjukkan nilai minimum sebesar 22, nilai maksimum sebesar 30, mean (rata-rata) sebesar 24,18 dengan standar deviasi sebesar 1.692. Selanjutnya hasil analisis dengan menggunakan statistik deskriptif terhadap kesadaran menunjukkan nilai minimum sebesar 23, nilai maksimum sebesar 30, mean (rata-rata) sebesar 25,17 dengan standar deviasi sebesar 1,729. Sedangkan untuk kepatuhan, nilai minimum sebesar 23, nilai maksimum sebesar 30, mean (rata-rata) sebesar 25,48 dengan standar deviasi sebesar 1,891.

Berdasarkan tabel di atas dapat disimpulkan bahwa nilai rata-rata tertinggi berada pada kepatuhan yakni 25,48, sedangkan yang terendah adalah pengetahuan yaitu 24,18. Untuk standar deviasi tertinggi berada pada kepatuhan 1,891 dan yang terendah adalah pengetahuan 1,692.

### ***E. Deskripsi Pernyataan***

Variabel yang diteliti dalam penelitian ini adalah pengetahuan perpajakan, kesadaran wajib pajak dan kepatuhan wajib pajak Distribusi frekuensi atas jawaban responden dari hasil tabulasi skor data. Berdasarkan rumus yang digunakan yaitu :

$$C = \frac{\text{Skala Tertinggi} - \text{Skala Terendah}}{\text{Jumlah Kelas}}$$

$$C = \frac{5 - 1}{5} = 0,80$$

Hasil perhitungan rentang skala menunjukkan nilai 0,80, dengan demikian rentang skala 0,80 tersebut dapat dijelaskan nilai numeriknya sebagai berikut:

**Tabel 4.12**

**Ikhtisar rentang skala variabel**

<b>Rentang</b>	<b>Pengetahuan</b>	<b>Kesadaran</b>	<b>Kepatuhan</b>
$1 \leq X < 1,80$	SR	SR	SR
$1,80 \leq X < 2,60$	R	R	R
$2,61 \leq X < 3,40$	S	S	S
$3,41 \leq X < 4,20$	T	T	T
$4,21 \leq X < 5$	ST	ST	ST

SR : Sangat Rendah

R : Rendah

S : Sedang

T : Tinggi

ST : Sangat Tinggi

### 1. Analisis Deskriptif Variabel Pengetahuan Perpajakan (X<sub>1</sub>)

Hasil analisis deskriptif pernyataan dalam variabel pengetahuan terdiri dari 7 (tujuh) item pernyataan, yang diuraikan pada tabel berikut

**Tabel 4.13**

**Deskripsi Pernyataan Variabel Pengetahuan Perpajakan (X<sub>1</sub>)**

Jawaban Responden		STS	TS	R	S	SS	Total	Rata-rata	Ket
Bobot		1	2	3	4	5			
X1.1	F			3	43	14	60	4,18	T
	Skor			9	172	70	251		
	%			5	71,7	23,3	100%		
X1.2	F			5	49	6	60	4,02	T
	Skor			15	196	30	241		
	%			8,3	81,7	10	100%		
X1.3	F			2	52	6	60	4,13	T
	Skor			6	208	30	248		
	%			3,3	86,7	10	100%		
X1.4	F			6	49	5	60	3,98	T
	Skor			18	196	25	239		
	%			10	81,7	8,3	100%		
X1.5	F			9	44	7	60	3,97	T

	Skor			27	176	35	238		
	%			15	73,3	11,7	100%		
X1.6	F			12	38	10	60	4,13	T
	Skor			36	162	50	248		
	%			20	63,3	16,7	100%		
<b>Rata-rata Keseluruhan</b>								4,07	T

*Sumber : Data primer diolah (2015)*

Berdasarkan tabel di atas, dapat diketahui bahwa dari 60 responden, secara umum persepsi responden terhadap item-item pernyataan pada Pengetahuan Perpajakan ( $X_1$ ) berada pada daerah tinggi dengan skor 4,07. Hal ini berarti bahwa responden memberikan persepsi yang baik terhadap pengimplementasian Pengetahuan Perpajakan di Kelurahan Gunung Sari. Pada variabel ini terlihat bahwa nilai indeks tertinggi menunjukkan wajib pajak di Kelurahan Gunung Sari mengerti fungsi atas pajak yang mereka bayar sebesar 4,18.

## **2. Analisis Deskriptif Variabel Kesadaran Wajib Pajak ( $X_2$ )**

Hasil analisis deskriptif pernyataan dalam variabel kesadaran wajib pajak terdiri dari 6 (enam) item pernyataan, yang diuraikan pada tabel berikut:



Tabel 4.14

## Deskripsi Pernyataan Variabel Kesadaran Wajib Pajak (X2)

Jawaban Responden		STS	TS	R	S	SS	Total	Rata-rata	Ket
Bobot		1	2	3	4	5			
X2.1	F				30	30	60	4,5	ST
	Skor				120	150	270		
	%				50	50	100%		
X2.2	F		3	7	44	6	60	3,55	T
	Skor		6	21	156	30	213		
	%		5	11,7	73,3	10	100%		
X2.3	F			3	51	6	60	4,22	ST
	Skor			9	204	30	253		
	%			5	85	10	100%		
X2.4	F			4	49	7	60	4,05	T
	Skor			12	196	35	243		
	%			6,7	81,7	11,6	100%		
X2.5	F				36	24	60	4,4	ST
	Skor				144	120	264		
	%				60	40	100%		
X2.6	F			1	41	18	60	4,28	ST

	Skor			3	164	90	257		
	%			1,7	68,3	30	100%		
<b>Rata-rata Keseluruhan</b>								4,17	T

*Sumber : Data primer diolah (2015)*

Berdasarkan tabel di atas, dapat diketahui bahwa dari 50 responden, secara umum persepsi responden terhadap item-item pernyataan pada Kesadaran Wajib Pajak ( $X_2$ ) berada pada daerah tinggi dengan skor 4,14. Hal ini berarti bahwa responden memberikan persepsi yang baik terhadap pengimplementasian Kesadaran Wajib Pajak di Kelurahan Gunung Sari. Pada variabel ini terlihat bahwa nilai indeks tertinggi menunjukkan wajib pajak di Kelurahan Gunung Sari membayarkan pajaknya karena sadar merupakan kewajiban mereka sebagai warga Negara yang baik sebesar 4,5.

### 3. Analisis Deskriptif Variabel Kepatuhan Wajib Pajak (Y)

Hasil analisis deskriptif pernyataan dalam variabel kepatuhan wajib pajak terdiri dari 6 (enam) item pernyataan, yang diuraikan pada tabel berikut:

**Tabel 4.15**

**Deskripsi Pernyataan Variabel Kepatuhan Wajib Pajak (Y)**

Jawaban Responden		STS	TS	R	S	SS	Total	Rata-rata	Ket
Bobot		1	2	3	4	5			
Y.1	F				46	14	60	4,1	T

	Skor				176	70	246		
	%				76,7	23,3	100%		
Y.2	F			6	44	10	60	4,06	T
	Skor			18	176	50	244		
	%			10	73,3	16,7	100%		
Y.3	F			3	47	10	60	3,78	T
	Skor			9	168	50	227		
	%			5	78,3	16,7	100%		
Y.4	F			5	41	14	60	4,15	T
	Skor			15	164	70	249		
	%			8,3	68,4	23,3	100%		
Y.5	F			6	31	23	60	4,28	ST
	Skor			18	124	115	257		
	%			10	51,7	38,3	100%		
Y.6	F			6	27	27	60	4,35	ST
	Skor			18	108	135	261		
	%			10	45	45	100%		
<b>Rata-rata Keseluruhan</b>								4,12	T

*Sumber : Data primer diolah (2015)*

Berdasarkan tabel di atas, dapat diketahui bahwa dari 50 responden, secara umum persepsi responden terhadap item-item pernyataan pada Kepatuhan Wajib

Pajak (Y) berada pada daerah tinggi dengan skor 4,12. Hal ini berarti bahwa responden memberikan persepsi yang baik terhadap pengimplementasian Kepatuhan Wajib Pajak di Kelurahan Gunung Sari. Pada variabel ini terlihat bahwa nilai indeks tertinggi menunjukkan wajib pajak di Kelurahan Gunung Sari bersedia melaporkan informasi tentang pajak dan bumi dan bangunan jika fiskus membutuhkan informasi tersebut sebesar 4,35

#### ***F. Uji Asumsi Klasik***

##### **1. Uji Normalitas**

Uji normalitas data dilakukan untuk melihat bahwa suatu data terdistribusi secara normal atau tidak. Model regresi yang baik adalah jika distribusi data normal atau mendekati normal. Dalam penelitian ini, uji normalitas dilakukan melalui analisis grafik dan uji statistik. Analisis grafik dilakukan dengan menggunakan grafik *normal probability plots* sedangkan uji statistik dilakukan dengan pendekatan *Kolmogorov-Smirnov*. Suatu variabel dikatakan normal jika nilai Sig. atau probabilitas pada uji *Kolmogorov-Smirnov*  $> 0,05$ .

**Tabel 4,16**  
**Hasil Uji Normalitas Data**

		Unstandardized Residual
N		60
Normal Parameters <sup>a, b</sup>	Mean	.0000000
	Std. Deviation	1.31508763
Most Extreme Differences	Absolute	.145
	Positive	.145
	Negative	-.105
Kolmogorov-Smirnov Z		1.125
Asymp. Sig. (2-tailed)		.159

a. Test distribution is Normal.

b. Calculated from data.

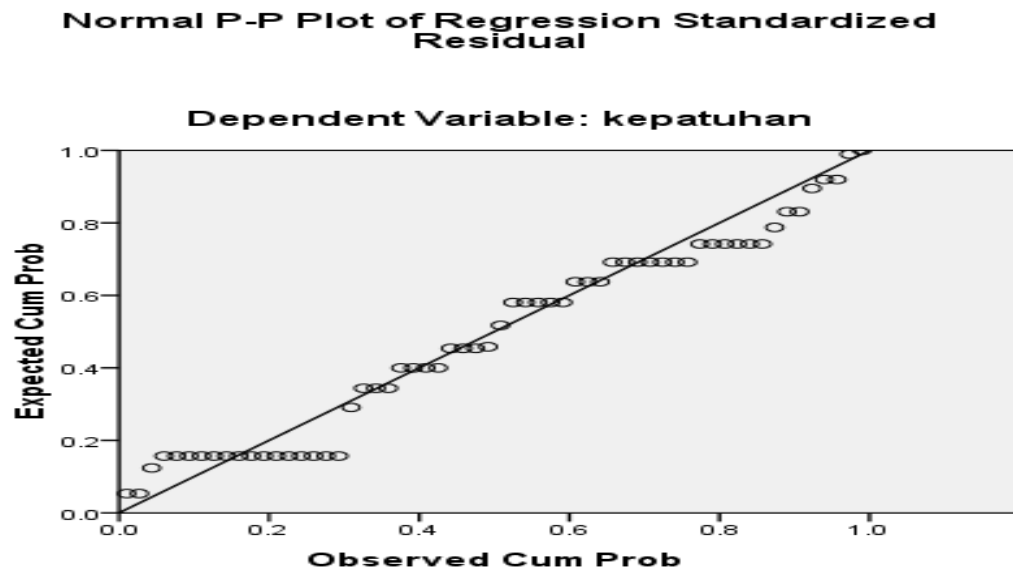
*Sumber : Output SPSS 17 (2015)*

Dari tabel 4.16 dapat dilihat signifikansi nilai *Kolmogorov-Smirnov* yang di atas tingkat kepercayaan 5% yaitu sebesar 0,159 , hal tersebut menunjukkan bahwa data terdistribusi normal.

Selanjutnya, salah satu faktor yang bisa digunakan untuk mengatakan data terdistribusi dengan normal yaitu dengan melihat bentuk grafik histogram. Jika bentuk grafik histogram pada gambar menunjukkan bentuk grafik normal dan tidak melenceng ke kanan atau ke kiri. Grafik normal plot juga mendukung hasil pengujian dengan grafik histogram.

Gambar 4.1

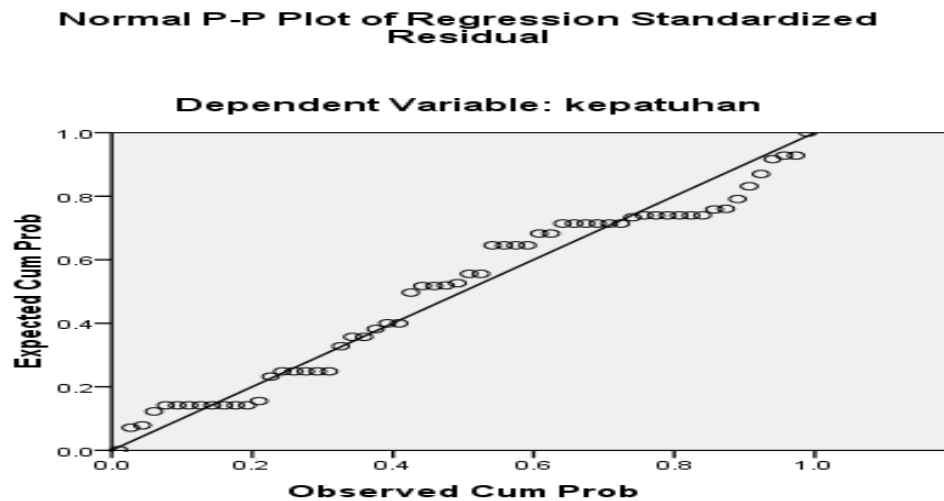
Hasil Uji Normalitas – Normal *Probability Plot* Persamaan Regresi 1



Sumber : Output SPSS 17 (2015)

Gambar 4.2

Hasil Uji Normalitas – Normal *Probability Plot* Persamaan Regresi 2



Sumber : Output SPSS 17 (2015)

Gambar 4.1 dan Gambar 4.2 di atas menunjukkan adanya titik-titik (data) yang tersebar di sekitar garis diagonal dan penyebaran titik-titik tersebut mengikuti arah garis diagonal. Hal ini berarti bahwa model-model regresi dalam penelitian ini memenuhi asumsi normalitas berdasarkan analisis grafik *normal probability plot*.

## 2. Uji Multikolinearitas

Uji multikolinearitas dilakukan untuk melihat ada tidaknya korelasi antara variabel bebas (independen).

**Tabel 4.17**

### Hasil Uji Multikolinearitas

No.	Variabel	Tolerance	VIF
1	Pengetahuan Perpajakan	0,449	2,229
2	Kesadaran Wajib Pajak	0,449	2,229

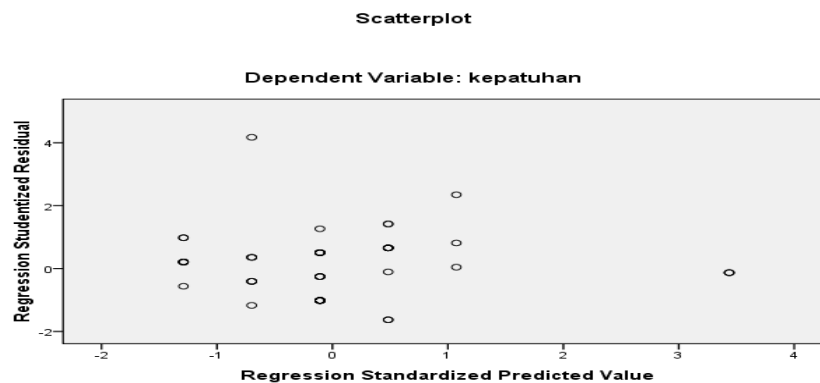
*Sumber : Data primer diolah (2015)*

Berdasarkan hasil pengujian pada tabel 4.17, karena nilai VIF untuk semua variabel memiliki nilai lebih besar daripada 0,10 dan nilai tolerance lebih kecil dari 10, maka dapat disimpulkan tidak terdapat gejala multikolinearitas antar variabel independen.

### 3. Uji Heteroskedastisitas

**Gambar 4.3**

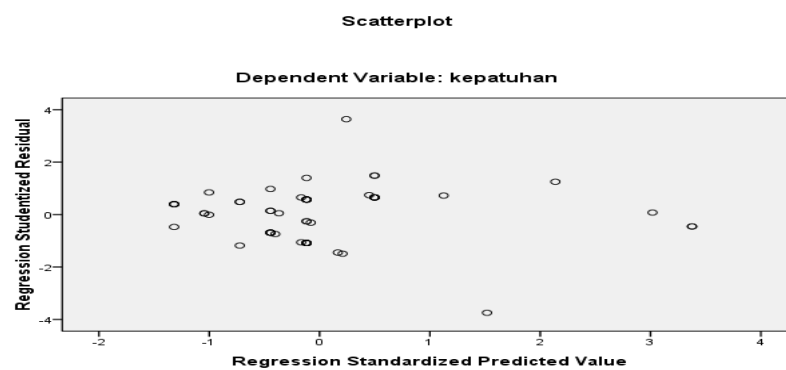
**Hasil uji heteroskedastisitas – Persamaan regresi 1**



*Sumber : Output SPSS 17 (2015)*

**Gambar 4.4**

**Hasil uji heteroskedastisitas – Persamaan regresi 2**



*Sumber : Output SPSS 17 (2015)*

Berdasarkan gambar 4.3 dan 4.4 yang merupakan output dari *scatterplot* terlihat bahwa titik-titik menyebar dan tidak membentuk pola tertentu yang jelas. Sehingga dapat disimpulkan bahwa tidak terjadi masalah heteroskedasitas.



## G. Uji Hipotesis

### 1. Hasil Uji Hipotesis 1

Pengujian hipotesis 1 dilakukan dengan analisis regresi linier sederhana pengaruh pengetahuan perpajakan terhadap kepatuhan wajib pajak. Hasil pengujian tersebut ditampilkan dalam tabel-tabel berikut.

**Tabel 4.18**  
**Hasil Uji Kofesien Determinasi (R<sup>2</sup>)**

Model Summary				
Model	R	R Square	Adjusted R Square	Std. Error of the Estimate
1	.719 <sup>a</sup>	.516	.508	1.326

a. Predictors: (Constant), pengetahuan

*Sumber : Output SPSS 17 (2015)*

Tabel 4.18 di atas menunjukkan nilai R sebesar 0,719. Hal ini berarti bahwa hubungan antara Pengetahuan Perpajakan terhadap Kepatuhan Wajib Pajak mempunyai hubungan sebesar 71,9 %. Dikatakan kuat karena hubungan tersebut > 50%. Nilai adjusted R square yang dihasilkan mencapai angka 0.508 yang berarti bahwa 50,8% dari variasi Kepatuhan Wajib Pajak dapat dijelaskan oleh variabel pengetahuan perpajakan. Hal ini menunjukkan bahwa variabel Pengetahuan Perpajakan berpengaruh terhadap Kepatuhan Wajib Pajak di Kelurahan Gunung Sari Kecamatan Rappocini Kota Makassar. Sedangkan sisanya yaitu 49,2% (100% - 50,8%) dijelaskan oleh variabel-variabel lain yang tidak dijelaskan oleh model regresi.

**Tabel 4.19**  
**Hasil Uji f Hitung**  
**ANOVA<sup>a</sup>**

Model		Sum of Squares	Df	Mean Square	F	Sig.
1	Regression	108.945	1	108.945	61.926	.000 <sup>a</sup>
	Residual	102.038	58	1.759		
	Total	210.983	59			

a. Predictors: (Constant), pengetahuan

b. Dependent Variable: kepatuhan

*Sumber : Output SPSS 17 (2015)*

Nilai F yang dihasilkan dari uji ANOVA mencapai angka 61,926 dengan tingkat signifikansi 0,000. Oleh karena probabilitas (sig.) < dari 0,05, maka model regresi dapat digunakan untuk memprediksi Kepatuhan Wajib Pajak. Dengan kata lain, Pengetahuan Perpajakan berpengaruh terhadap Kepatuhan Wajib Pajak,

**Tabel 4.20**  
**Hasil Uji t Hitung**

Model		Unstandardized Coefficients		Standardized Coefficients	T	Sig.
		B	Std. Error	Beta		
1	(Constant)	6.066	2.473		2.452	.017
	pengetahuan	.803	.102	.719	7.869	.000

a. Dependent Variable: kepatuhan

*Sumber : Output SPSS 17 (2015)*

Berdasarkan hasil pengujian diatas, persamaan regresi pengaruh ISA terhadap kualitas audit dapat dituliskan ke dalam persamaan regresi sebagai berikut.

$$Y = 6,066 + 0,803 X_1 + 2,473e$$

Keterangan :

Y = Kepatuhan Wajib Pajak

X1 = Pengetahuan Perpajakn

e = Standar Error

Dari persamaan di atas dapat dijelaskan bahwa :

- a. Nilai konstanta sebesar 6,066 mengindikasikan bahwa jika variabel independen yaitu Pengetahuan Perpajakan adalah nol maka Kepatuhan Wajib Pajaknya adalah sebesar 6,066.
- b. Koefisien Pengetahuan Perpajakan sebesar 0,803 mengindikasikan bahwa setiap peningkatan Pengetahuan Perpajakan satu satuan akan mengakibatkan peningkatan Kepatuhan Wajib Pajak sebesar 0,803 satuan dengan asumsi variabel lain konstan.

## 2. Hasil Uji Hipotesis 2

Pengujian hipotesis 2 dilakukan melalui uji faktorial ANOVA antara Pengetahuan Perpajakan dan Kesadaran Wajib Pajak (variable Moderating) terhadap Kepatuhan Wajib pajak. Hasil pengujian tersebut ditampilkan dalam tabel-tabel berikut.

**Tabel 4.21**  
**Hasil Uji Faktorial ANOVA**

**Tests of Between-Subjects Effects**

Dependent Variable:tingkat kepatuhan

Source	Type III Sum of Squares	Df	Mean Square	F	Sig.	Noncent. Parameter	Observed Power <sup>b</sup>
Corrected Model	2.009 <sup>a</sup>	3	.670	2.920	.042	8.760	.664
Intercept	75.826	1	75.826	330.676	.000	330.676	1.000
TkPengetahuan	.013	1	.013	.055	.815	.055	.056
TkKesadaran	1.303	1	1.303	5.682	.021	5.682	.649
TkPengetahuan * TkKesadaran	.108	1	.108	.471	.495	.471	.104
Error	12.841	56	.229				
Total	141.000	60					
Corrected Total	14.850	59					

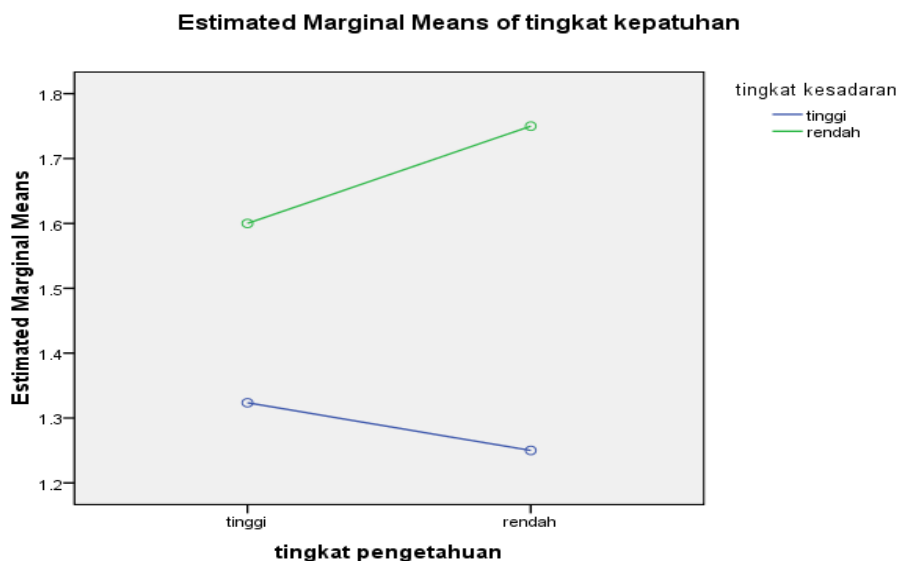
a. R Squared = .135 (Adjusted R Squared = .089)

b. Computed using alpha = .05

*Sumber : Output SPSS 17 (2015)*

Tabel 4.21 di atas menunjukkan efek dari pengetahuan\*kesadaran memiliki nilai p-Value (sig. > 0,05 ) berarti tidak ada interaksi yang signifikan antara variabel pengetahuan dan kesadaran dalam hubungannya terhadap variabel kepatuhan. Tapi hasil kesadaran secara individu menghasilkan tingkat signifikansi dibawah 0,05 yaitu sebesar 0,021 yang berarti kesadaran berpengaruh secara langsung terhadap kepatuhan wajib pajak. Hal ini menggambarkan bahwa kesadaran wajib pajak merupakan variabel langsung dan bukan variabel moderating

**Gambar 4.5**  
**Gambar Interaksi Antara Variabel**



*Sumber : Output SPSS 17 (2015)*

Berdasarkan plots di atas, semakin memperkuat bahwa tidak adanya interaksi hubungan antara pengetahuan dan kesadaran yang memengaruhi kepatuhan, karena garis tidak bertemu atau berinteraksi. Sehingga dapat dikatakan bahwa kesadaran bukanlah variabel moderating yang dapat memoderasi pengetahuan.

#### **H. Pembahasan**

##### **1. Pengaruh Pengetahuan Perpajakan Terhadap Kepatuhan Wajib Pajak**

Berdasarkan hasil pada tabel 4.20 yang merupakan hasil uji t hitung variabel Pengetahuan Perpajakan (X1) menunjukkan pengaruh signifikan dan positif terhadap Kepatuhan Wajib Pajak. Hal ini dilihat dari tingkat signifikasni yang lebih kecil dari

0,05 dan nilai b sebesar  $0,803 > 0$  dan bertanda positif maka dapat di simpulkan jika X naik maka Y juga naik.

Pentingnya pengetahuan juga digambarkan dalam al-quran pada surah al-mujadalah ayat 11

يَرْفَعُ اللَّهُ الَّذِينَ آمَنُوا مِنْكُمْ وَالَّذِينَ أُوتُوا الْعِلْمَ دَرَجَاتٍ .. .

Terjemahan:

“ Allah akan meninggikan orang-orang yang beriman diantaramu dan orang-orang yang diberi ilmu pengetahuan beberapa derajat. “

Sesuai dengan tinjauan islam, bahwa al-quran tidak menjelaskan secara rinci mengenai syariah apalagi dengan jaman yang semakin berkembang, maka berkembang juga masalah syariah yang dihadapi oleh umat manusia. Sehingga diperlukannya penggunaan akal dalam memecahkan masalah tersebut dan dari hal itu pengetahuan sangat berpengaruh dalam memecahkan masalah syariah.

Secara etimologi pengetahuan merupakan dasar dari keinginan orang melakukan sesuatu begitupun dengan wajib pajak PBB. Pengetahuan menjadi kebutuhan wajib pajak karena tanpa pengetahuan yang cukup wajib pajak akan mengalami kendala dalam menjalankan kewajibannya sebagai warga Negara yang baik. Hal ini sejalan dengan teori atribusi yang menjelaskan bahwa seseorang melakukan sesuatu karena di latarbelakangi oleh faktor internal dan faktor eksternal. Pengetahuan adalah sesuatu yang berasal dari luar diri seseorang karena pengetahuan perpajakan adalah segala sesuatu yang di ketahuai oleh wajib pajak terkait dengan

pajak bumi dan bangunan. Pengetahuan biasanya di dapatkan dari buku ataupun selebaran yang di sebarkan oleh petugas pajak bahkan bisa saja berasal dari informasi dari orang ke orang, tapi satu hal yang dapat menunjang pengetahuan secara efektif adalah sosialisasi pajak bumi dan bangunan.

Penyebaran dan sosialisasi pajak yang baik inilah yang nantinya akan memberikan pengetahuan yang baik pula bagi wajib pajak. Sehingga, ketika pengetahuannya membaik maka akan berdampak pada kepatuhan dalam menjalankan kewajibannya. Hal ini sejalan dengan penelitian yang dilakukan oleh Nazir (2014) yang menyatakan bahwa pengetahuan perpajakan berpengaruh positif dan signifikan terhadap kepatuhan wajib pajak dalam membayar PBB.

## 2. Kesadaran Wajib Pajak sebagai variabel moderating dalam hubungan pengetahuan Perpajakan dan Kepatuhan Wajib Pajak

Penggunaan variabel moderasi pada hipotesis ini memberikan dampak yang tidak signifikan sehingga hipotesis yang mengatakan bahwa kesadaran wajib pajak memperkuat hubungan positif dan signifikan pengetahuan perpajakan terhadap kepatuhan wajib pajak ditolak. Karena tingkat signifikansi yang dihasilkan jauh lebih besar dari tingkat signifikasni yang menjadi acuan dalam menentukan tingkat signifikan ( $0,495 > 0,05$ ). Selain itu salah satu pengambilan asumsi yaitu plots yang menunjukkan tidak adanya interaksi antara kesadaran dan pengetahuan. Hal ini menyebabkan kesadaran wajib pajak bukan variabel moderating yang dapat memperkuat hubungan pengetahuan perpajakan dan kepatuhan wajib pajak

Kesadaran juga digambarkan sebagai suatu yang sangat penting dalam al quran surah Al-Hasyr ayat 19

وَلَا تَكُونُوا كَالَّذِينَ نَسُوا اللَّهَ فَأَنْسَاهُمْ أَنْفُسَهُمْ أُولَٰئِكَ هُمُ الْفَاسِقُونَ ﴿١٩﴾

Terjemahan:

“ dan janganlah kamu seperti orang-orang yang lupa kepada Allah, lalu Allah menjadikan mereka lupa kepada mereka sendiri. mereka Itulah orang-orang yang fasik.”

Dalam penjelasan mengenai ekonomi islam, dikatakan bahwa dalam ekonomi islam terdapat dialektika antara nilai spiritualisme dan materialisme yang kedua nilai ini dapat berjalan apabila adanya kesadaran yang menjadi kerelaan umat manusia dalam menjalankan nilai ini. Dari uraian di atas dapat ditarik kesimpulan bahwa kesadaran merupakan hal yang penting dan harus dimiliki oleh umat manusia dalam menjalankan proses syariahnya.

Secara umum kesadaran adalah salah satu sikap yang harus dimiliki oleh wajib pajak karena kesadaran merupakan bentuk kerelaan seorang wajib pajak dalam menjalankan kewajibannya. Sesuai dengan teori atribusi yang menyatakan bahwa tindakan yang dilakukan oleh seseorang di dasari oleh faktor internal dan faktor eksternal begitupun dengan kesadaran banyak faktor yang bisa memperkuat kesadaran wajib pajak. Faktor eksternal yang bisa saja memicu kesadaran orang adalah adanya pembelajaran mengenai pajak melalui media yang disiapkan oleh petugas pajak sehingga wajib pajak mengerti akan pentingnya pajak. Kemudian



setelah mengerti mengenai arti penting pajak maka akan timbul kesadaran wajib pajak untuk menjalankan kewajibannya.

Hal ini menggambarkan bahwa sebenarnya kesadaran berawal dari keinginan wajib pajak untuk belajar mengenai pajak yang dengan kata lain dorongan dari internal juga berfungsi. Dorongan internal ini sangat erat kaitannya dengan alam bawah sadar manusia karena memang sangat susah untuk dikontrol, sehingga ketika seseorang memiliki pemikiran internal yang baik dan mendapatkan gambaran yang baik mengenai PBB maka akan muncul kesadaran dalam menjalankan kewajibannya. Sedangkan ketika seseorang tidak mendapatkan gambaran yang baik mengenai PBB serta keadaan pemikiran internal yang buruk maka tidak akan muncul kesadaran.

Kesadaran juga sebenarnya bisa dibangun melalui informasi yang didapatkan oleh wajib pajak mengenai PBB. Sehingga ketika wajib pajak mendapatkan informasi yang baik seperti terdistribusinya hasil PBB di daerahnya maka akan memberikan persepsi yang baik pada pemikiran wajib pajak. Kemudian setelah terbentuknya persepsi yang baik maka akan memunculkan kesadaran akan pentingnya membayar pajak.

## **BAB V**

### **PENUTUP**

#### **A. Kesimpulan**

Dari hasil olah data dan deskriptif dapat disimpulkan bahwa:

1. Pengetahuan perpajakan berdampak positif dan signifikan terhadap kepatuhan wajib pajak di Kelurahan Gunung Sari Kecamatan Rappocini Kota Makassar. Sehingga peningkatan pengetahuan perpajakan di daerah tersebut dapat meningkatkan pula kepatuhan wajib pajak dalam pemungutan pajak bumi dan bangunan.
2. Kesadaran bukanlah variabel moderating yang dapat memoderasi pengaruh pengetahuan terhadap kepatuhan sehingga hipotesis kedua ditolak.

#### **B. Implikasi Penelitian**

Penelitian ini diharapkan dapat menjadi bahan acuan bagi pemerintah khususnya di kota Makassar dan para peneliti dengan bidang yang sama. Adapun implikasi yang diharapkan dari penelitian ini adalah.

1. Untuk pemerintah Kota Makassar khususnya di Kelurahan Gunung Sari Kecamatan Rappocini diharapkan dapat meningkatkan pengetahuan wajib pajak di daerahnya dengan cara memberikan media peningkatan pengetahuan melalui sosialisasi pajak ataupun dengan memberikan informasi berupa gambaran mengenai manfaat pajak yang dipungut dari wajib pajak sehingga bisa menimbulkan kesadaran dan kepatuhan wajib pajak.

2. Untuk para akademisi kiranya dapat bisa memberikan manfaat lebih untuk kedepannya. Seperti menggunakan metode penelitian yang lebih akurat seperti menggunakan wawancara dan bukan kuisioner. Bisa juga memberikan beberapa variabel tambahan sehingga dapat memberikan variasi jawaban.
3. Beberapa kelemahan terdapat dalam penelitian seperti sempitnya objek yang digunakan, diharapkan bagi penelitian berikutnya dapat memperluas obyek penelitian sehingga dapat memberikan gambaran pemungutan PBB dengan sakala yang lebih luas.

Lampiran 1 : Surat Kesediaan Responden

**Nama : Suardi HS**

**Nim : 10800111124**

**Universitas : Universitas Islam Negeri (UIN) Alauddin Makassar**

Sehubungan dengan adanya peneliatian tugas akhir program strata I (SI) Fakultas Ekonomi dan Bisnis Islam, saya meminta keseddiannya untuk membantu penelitian saya yang berjudul : Pengaruh Pengetahuan Perpajakan terhadap Kepatuhan Wajib Pajak Dalam Membayar Pajak Bumi dan Bangunan dengan Kesadaran Sebagai Variabel Moderating di Kelurahan Gunung Sari Kecamatan Rappocini Kota Makassar” dengan mengisi kuisisioner yang telah disediakan atas perhatian dan bantuannya saya ucapkan terima kasih.

**Hormat Saya**

**Suardi HS**

## Lampiran 2 : Identitas Responden

### KUISIONER PENELITIAN IDENTITAS RESPONDEN

#### Data Responden

Nama : (Boleh Tidak Diisi)

Alamat :

Jenis Kelamin : Laki-Laki / Perempuan \*

Pendidikan Terakhir : SMA/D3/S1/S2\*

Status : Menikah/Tidak Menikah

\* Coret Yang Tidak Perlu

#### Petunjuk Pengisian

Pilihlah salah satu jawaban yang anda anggap paling tepat dengan cara memberi tanda ceklis (√) pada setiap butir pertanyaan :

Setiap butir pertanyaan berikut terdiri dari 5 macam jawaban :

SS : Sangat Setuju

S : Setuju

R : Ragu-Ragu

TS : Tidak setuju

STS : Sangat Tidak Setuju

### PENGESAHAN SKRIPSI

Skripsi yang berjudul “Pengaruh Pengetahuan Perpajakan, terhadap Kepatuhan Wajib Pajak dalam Membayar Pajak Bumi dan Bangunan dengan Kesadaran sebagai Variabel Moderating (Studi Kasus pada Kelurahan Gunung Sari Kecamatan Rappocini Kota Makassar)”, yang disusun oleh Suardi HS, NIM: 10800111124, mahasiswa Jurusan Akuntansi Fakultas Ekonomi dan Bisnis Islam UIN Alauddin Makassar, telah diuji dan dipertahankan dalam sidang munaqasyah yang diselenggarakan hari Kamis, 3 Desember 2015 bertepatan dengan 21 Safar 1437 H, dinyatakan telah dapat diterima sebagai salah satu syarat untuk memperoleh Gelar Sarjana Ekonomi.

Makassar, 21 Safar 1437H.  
3 Desember 2015 M.

#### DEWAN PENGUJI

Ketua Majelis	: Prof. Dr. H. Ambo Asse., M.Ag	(.....)
Sekretaris	: Dr. H. Abdul Wahab, SE., M.Si	(.....)
Pembimbing I	: Andi Wawo, S.E., Akt	(.....)
Pembimbing II	: Sumarlin, SE., M. Ak	(.....)
Munaqisy I	: Prof. Dr. H. Muslimin., M.Ag	(.....)
Munaqisy II	: Lince Bulutoding, SE., M.Si	(.....)

Diketahui Oleh :

Dekan Fakultas Ekonomi dan Bisnis Islam

UIN Alauddin Makassar,

Prof. Dr. H. Ambo Asse., M.Ag  
NIP: 19581022 198703 1 002