

**PENGARUH PENGAWASAN INTERN, KUALITAS SUMBER DAYA  
MANUSIA, DAN PENERAPAN AKRUAL BASIS TERHADAP  
KUALITAS LAPORAN KEUANGAN  
PEMERINTAH DAERAH  
(STUDI PADA SATUAN KERJA PERANGKAT DAERAH KOTA MAKASSAR)**



*Diajukan sebagai Salah Satu Syarat Meraih Gelar Sarjana Ekonomi  
Jurusan Akuntansi Fakultas Ekonomi dan Bisnis Islam  
UIN Alauddin Makassar*

**Oleh**

**MUHAMMAD THARMIZI JUNAID**  
**NIM. 10800111075**

**JURUSAN AKUNTANSI  
FAKULTAS EKONOMI DAN BISNIS ISLAM  
UNIVERSITAS ISLAM NEGERI ALAUDDIN MAKASSAR  
2015**

## **PERNYATAAN KEASLIAN SKRIPSI**

Mahasiswa yang bertanda tangan di bawah ini :

Nama : Muhammad Tharmizi Junaid  
NIM : 10800111075  
Tempat/Tgl. Lahir : Ujung Pandang/ 22 Desember 1993  
Jur/Prodi/Konsentrasi : Akuntansi  
Fakultas/Program : Ekonomi & Bisnis Islam  
Alamat : BTN Citra Tello Permai Blok B3 No 2 Makassar  
Judul : “Pengaruh Pengawasan Intern, Kualitas Sumber Daya Manusia, dan Penerapan Akrua Basis Terhadap Kualitas Laporan Keuangan Pemerintah Daerah (Studi pada Satuan Kerja Perangkat Daerah Kota Makassar)”

Menyatakan dengan sesungguhnya dan penuh kesadaran bahwa skripsi ini benar adalah hasil karya sendiri. Jika di kemudian hari terbukti bahwa ia merupakan duplikat, tiruan, plagiat, atau dibuat oleh orang lain, secara seluruhnya, maka skripsi dan gelar yang diperoleh karenanya batal demi hukum.

Samata-Gowa, Desember 2015

Penyusun,

**Muhammad Tharmizi Junaid**

**10800111075**

## KATA PENGANTAR

بِسْمِ اللَّهِ الرَّحْمَنِ الرَّحِيمِ

*Assalamu'alaikum Wr. Wb*

*Alhamdulillah Rabbil Alamiin*, puji syukur penulis panjatkan kepada Allah SWT atas rahmat dan hidayah-Nya sehingga penyusunan skripsi dengan judul “Pengaruh Pengawasan Intern, Kualitas Sumber Daya Manusia, dan Penerapan Akrual Basis Terhadap Kualitas Laporan Keuangan Pemerintah Daerah (Studi Empiris pada Satuan Kerja Perangkat Daerah Kota Makassar)” dapat diselesaikan dengan baik sesuai dengan waktu yang diharapkan. Skripsi ini merupakan salah satu persyaratan yang harus dipenuhi untuk memperoleh gelar Sarjana Ekonomi (SE) pada Jurusan Akuntansi Fakultas Ekonomi dan Bisnis Islam Universitas Islam Negeri (UIN) Alauddin Makassar.

Pada kesempatan ini, penulis ingin menyampaikan terima kasih yang sebesar-besarnya kepada kedua orang tua tercinta ayahanda Drs. Muhammad Junaid M.Pd, dan ibunda Dra. Nurhaedah D yang sungguh aku tak mampu membalasnya, baktiku pun tak akan pernah bisa membalas setiap hembusan kasih, luapan cinta, yang mempertaruhkan seluruh hidupnya untuk kesuksesan anaknya, yang telah melahirkan, membesarkan dan mendidik dengan sepenuh hati dalam buaian kasih sayang.

Skripsi ini disusun untuk memberikan sumbangsih terhadap pengembangan penelitian, khususnya bidang akuntansi sektor publik. Penulis menyadari sepenuhnya bahwa penelitian ini masih jauh dari kesempurnaan, namun penulis berharap agar

karya ini dapat memberikan kontribusi untuk penelitian selanjutnya. Penyusunan skripsi ini tidak terlepas dari bantuan, dukungan, masukan serta kontribusi dari berbagai pihak. Oleh sebab itu, pada kesempatan ini penulis ingin menyampaikan ucapan terima kasih kepada :

1. Prof. Dr. H. Musafir Pababbari M.Si. selaku Rektor Universitas Islam Negeri (UIN) Alauddin Makassar.
2. Bapak Prof. Dr. H. Ambo Asse.,M.Ag. selaku Dekan Fakultas Ekonomi dan Bisnis Islam UIN Alauddin Makassar.
3. Bapak Jamaluddin Madjid., SE.,M.Si selaku Ketua Jurusan Akuntansi dan Bapak Memen Suwandi SE, M.Si. selaku Sekretaris Jurusan Akuntansi UIN Alauddin Makassar. Terima kasih atas pembelajaran dan motivasi yang telah diberikan selama ini.
4. Bapak Jamaluddin Majid., SE., M.Si dan Bapak Dr. H. Abdul Wahab., SE., M.Si. selaku pembimbing pertama dan pembimbing kedua yang dengan penuh kesabaran telah meluangkan waktu dan pikirannya untuk memberikan bimbingan, pengarahan, dan masukan yang sangat berharga kepada penulis dalam penyelesaian skripsi ini.
5. Bapak Dr. Muh. Wahyuddin Abdullah, S.E., M.Si.,Ak selaku Penasehat Akademik, terima kasih atas semangat dan bimbingannya bagi penulis selama ini mulai dari semester 1 hingga selesainya penulis dalam menempuh studi.

6. Segenap Bapak dan Ibu Dosen yang telah membantu penulis dalam menimbah ilmu dan memperluas wawasan selama penulis mengikuti pendidikan di Jurusan Akuntansi Fakultas Ekonomi dan Bisnis Islam UIN Alauddin Makassar.
7. Segenap Staf Jurusan dan Pegawai Akademik di Fakultas Ekonomi dan Bisnis Islam Universitas Islam Negeri Alauddin Makassar yang telah memberikan pelayanan yang sangat baik selama penulis melakukan studi dan penyelesaian skripsi.
8. Seluruh Pegawai pada Satuan Kerja Perangkat Daerah (SKPD) Pemerintah Kota Makassar. Terima kasih telah memberikan data, informasi, dan bantuan kepada peneliti selama melakukan penelitian lapangan.
9. Keluargaku tercinta, saudara-saudaraku, Syarif dan Ridwan atas segala curahan doa, motivasi dan dukungan sehingga penulis sampai pada titik ini.
10. Sahabat COMMACC 34 yaitu Muh. Sajjaj, Muh. Syihab, Muh. Dahri, Muh. Yusran, Muh. Fadli, Muh. Luthfi, Muh. Syukriadi, Muh. Rezki, Muh. Rifkhi, Muh. Rizal, Muammar, Kurniawan, Fery, Ial, Firdaus, Ilman, Husain, Fitrah, Fitriani F, Harmawati, Mujahadah, Hasnidar, Harianti, Ferawati, Hasnidar, Harfiah, Indah, Fitriani, dan yang terakhir pendiri commacc Fitrawansah, yang selama ini menemani dari selama menjadi mahasiswa mulai dari hal- hal kecil sampai hal yang besar, Terima kasih atas motivasi, keakraban dan persaudaraannya selama penulis menempuh pendidikan di Universitas Islam Negeri Alauddin Makassar.

11. Teman-teman akuntansi angkatan 2011 yang tidak bisa penulis sebutkan namanya satu persatu. Terima kasih atas motivasi, keakraban dan persaudaraannya selama penulis menempuh pendidikan di Universitas Islam Negeri Alauddin Makassar.

12. Serta seluruh pihak yang tidak dapat penulis sebutkan satu per satu yang telah membantu dalam penyusunan skripsi ini.

Akhir kata, semoga Allah SWT selalu melimpahkan rahmat dan karunia-Nya untuk membalas kebaikan dari semua pihak yang telah mendukung dan membantu penulis selama ini. Besar harapan bagi penulis bahwa skripsi ini dapat berguna dan bermanfaat bagi berbagai pihak. Wassalam.

Samata, Desember 2015

Penulis

Muhammad Tharmizi Junaid

## DAFTAR ISI

JUDUL.....	i
PERNYATAAN KEASLIAN SKRIPSI.....	ii
KATA PENGANTAR.....	iii
DAFTAR ISI.....	vii
DAFTAR GAMBAR.....	ix
DAFTAR TABEL.....	x
ABSTRAK.....	xii
BAB I PENDAHULUAN.....	1
A. Latar Belakang.....	1
B. Rumusan Masalah.....	7
C. Hipotesis Penelitian.....	8
D. Definisi Operasional dan Ruang Lingkup Penelitian.....	10
E. Kajian Pustaka.....	14
F. Tujuan Penelitian dan Kegunaan Penelitian.....	16
BAB II TINJAUAN TEORETIS.....	18
A. Teori Kegunaan Keputusan.....	18
B. Pengawasan Intern.....	20
C. Kualitas Sumber Daya Manusia.....	24
D. Penerapan AkruaI Basis.....	26
E. Kualitas Laporan Keuangan Pemerintah Daerah.....	28
F. Prinsip-Prinsip Islam Dalam Laporan Keuangan.....	32
G. Kerangka Pikir.....	38
BAB III METODOLOGI PENELITIAN.....	39
A. Jenis dan Lokasi Penelitian.....	39
B. Pendekatan Penelitian.....	39
C. Populasi dan Sampel Penelitian.....	39
D. Metode Pengumpulan Data.....	42
E. Instrumen Penelitian.....	43

F. Uji Kualitas Data.....	44
G. Teknik Pengolahan dan Analisis Data.....	44
BAB IV HASIL PENELITIAN DAN PEMBAHASAN.....	50
A. Gambaran Objek Penelitian.....	50
B. Hasil Penelitian.....	55
C. Hasil Uji Kualitas Data.....	67
D. Analisis Data.....	71
E. Pembahasan Penelitian.....	86
BAB V PENUTUP.....	91
A. Kesimpulan.....	91
B. Saran.....	92
DAFTAR PUSTAKA.....	94
RIWAYAT HIDUP	
LAMPIRAN	



## DAFTAR GAMBAR

Gambar 2.1 Kerangka Pikir.....	38
Gambar 4.1 Hasil Uji Normalitas – Histogram.....	73
Gambar 4.2 Hasil Uji Heteroskedastisitas – <i>Scatterplot</i> .....	76

## DAFTAR TABEL

Tabel 1.1	Defenisi Operasional Variabel.....	13
Tabel 1.2	Penelitian Terdahulu.....	14
Tabel 3.1	Daftar Nama SKPD dan Jumlah Populasi.....	40
Tabel 4.1	Tingkat Pengembalian Kuesioner.....	55
Tabel 4.2	Daftar Distribusi Kuesioner.....	56
Tabel 4.3	Karakteristik Responden Berdasarkan Jenis Kelamin.....	57
Tabel 4.4	Karakteristik Responden Berdasarkan Usia.....	57
Tabel 4.5	Karakteristik Responden Berdasarkan Pendidikan.....	58
Tabel 4.6	Karakteristik Responden Berdasarkan Masa Kerja.....	58
Tabel 4.7	Hasil Uji Statistik Deskriptif.....	59
Tabel 4.8	Ikhtisar Rentang Skala Variabel.....	60
Tabel 4.9	Pernyataan Responden Mengenai Pengawasan Intern.....	61
Tabel 4.10	Pernyataan Responden Mengenai Kualitas Sumber Daya Manusia.....	62
Tabel 4.11	Pernyataan Responden Mengenai Penerapan Akrual Basis.....	64
Tabel 4.12	Pernyataan Responden Mengenai Kuaalitas Laporan Keuangan Pemerintah Daerah.....	66
Tabel 4.13	Hasil Uji Validitas Variabel Pengawasan Intern (X1).....	68
Tabel 4.14	Hasil Uji Validitas Variabel Kualitas Sumber Daya Manusia (X2).....	68
Tabel 4.15	Hasil Uji Validitas Variabel Penerapan Akrual Basis (X3).....	69
Tabel 4.16	Hasil Uji Validitas Variabel Kualitas Laporan Keuangan Pemerintah Daerah (Y).....	69
Tabel 4.17	Hasil Uji Reliabilitas.....	70
Tabel 4.18	Hasil Uji Normalitas - <i>One Sample Kolmogorov-Smirnov</i> .....	72
Tabel 4.19	Hasil Uji Multikolinearitas.....	74

Tabel 4.20 Hasil Uji Koefisien Korelasi.....	75
Tabel 4.20 Hasil Uji Autokorelasi - Uji Durbin-Watson.....	77
Tabel 4.21 Hasil Uji Autokorelasi – Uji <i>Runs Test</i> .....	78
Tabel 4.22 Hasil Analisis Koefisien Determinasi ( $R^2$ ).....	79
Tabel 4.23 Hasil Uji F- Uji Simultan.....	80
Tabel 4.24 Hasil Uji T Hitung.....	81

## ABSTRAK

**Nama : Muhammad Tharmizi Junaid**  
**NIM : 10800111075**  
**Judul : Pengaruh Pengawasan Intern, Kualitas Sumber Daya Manusia, dan Penerapan Akrua Basis Terhadap Kualitas Laporan Keuangan Pemerintah Daerah (Studi pada Satuan Kerja Perangkat Daerah Kota Makassar)**

---

Berdasarkan hasil pemeriksaan atas Laporan Keuangan Pemerintah Daerah Kota Makassar TA 2014, BPK memberikan opini “ Wajar Dengan Pengecualian “ hal ini menunjukkan belum ada peningkatan opini dibandingkan tahun sebelum-sebelumnya. Sebagaimana telah tercantum dalam IHPS BPK RI tahun 2014 Untuk pemerintah kota Makassar secara 5 tahun berturut-turut memperoleh opini WDP. Lemahnya pengawasan serta kurang jelasnya pengelolaan asset pemerintah dijadikan sebagai dasar oleh BPK dalam mengeluarkan opini. Dari latar belakang tersebut peneliti tertarik untuk menganalisis pengaruh pengawasan intern, kualitas sumber daya manusia, dan penerapan akrua basis terhadap kualitas laporan keuangan pemerintah daerah.

Penulis menggunakan pendekatan kuantitatif untuk menjawab permasalahan tersebut menggunakan data primer dalam bentuk kuesioner. Populasi dalam penelitian ini adalah pejabat struktural dan aparat yang melaksanakan fungsi akuntansi atau tata usaha keuangan pada Satuan Kerja Perangkat Daerah di kota Makassar. Jumlah kuesioner yang disebar dalam penelitian ini adalah 90 kuesioner yang disebar di 11 SKPD yang ada di kota Makassar. Namun setelah melalui tahap pengumpulan kuesioner, ternyata hanya diperoleh 81 kuesioner yang dapat diolah. Sebelum melakukan analisis data, peneliti melakukan uji validitas dan reliabilitas terhadap 81 responden untuk menunjukkan sejauh mana kuesioner tersebut dapat dipercaya dan diandalkan. Teknik analisis data yang digunakan dalam penelitian ini adalah teknik analisis regresi berganda.

Hasil dari pengujian hipotesis di dalam penelitian ini menunjukkan bahwa pengawasan intern, kualitas sumber daya manusia, dan penerapan akrua basis berpengaruh secara positif dan signifikan terhadap kualitas laporan keuangan pemerintah daerah.

**Kata kunci: Pengawasan Intern, Kualitas Sumber Daya Manusia, Penerapan Akrua Basis, dan Kualitas Laporan Keuangan Pemerintah Daerah.**

# **BAB I**

## **PENDAHULUAN**

### **A. Latar Belakang**

Negara Indonesia mempunyai suatu Pemerintahan yang berfungsi sebagai kesatuan organisasi. Pemerintahan pusat maupun Pemerintahan daerah mengemban amanat untuk menjalankan tugas Pemerintahan melalui peraturan perundang-undangan. Untuk menyelenggarakan Pemerintahan, Pemerintah memungut berbagai macam jenis pendapatan dari rakyat yang digunakan untuk penyelenggaraan Pemerintah dalam rangka pelayanan kepada rakyat, pelaksanaan pembangunan, dan banyak kegiatan yang harus dilaksanakan. Untuk dapat melaksanakan tujuan tersebut Pemerintah Daerah diberi wewenang untuk melaksanakan urusan pembangunan sebagai urusan rumah tangganya sendiri yang disebut otonomi. Sebagaimana yang dimaksudkan di dalam Undang-undang No.22 tahun 1999 yang diamandemen dengan Undang-Undang Nomor 32 Tahun 2004 tentang otonomi daerah dan Undang-Undang No. 25 tahun 1999 tentang perimbangan keuangan pusat dan daerah. Salah satu wewenang yang menjadi urusan rumah tangganya sendiri adalah bidang Keuangan Daerah. Pengurus keuangan ini diantaranya adalah penyelenggaraan penyusunan pertanggungjawaban dan pengawasan Keuangan Daerah sebagaimana yang dimaksud di dalam Peraturan Pemerintah No. 58 tahun 2005.

Undang-Undang ini telah melahirkan paradigma baru dalam pelaksanaan otonomi daerah, yang meletakkan otonomi yang penuh, luas dan bertanggung jawab pada daerah. Penyelenggaraan pemerintah daerah dengan berdasarkan undang-undang tersebut juga melahirkan nuansa baru, yaitu pergeseran kewenangan pemerintahan yang desentralistik partipatoris (Mardiasmo, 2006). Otonomi yang

seluas-luasnya yang mulai dilaksanakan tahun 2001 membawa dampak pada berbagai aspek kehidupan di daerah, termasuk reformasi manajemen keuangan daerah.

TAP MPR Nomor XV/MPR/1998 tentang “Penyelenggaraan Otonomi Daerah, Pengaturan, Pembagian, dan Pemanfaatan Sumber Daya Nasional yang berkeadilan serta Perimbangan Pusat dan Daerah dalam Kerangka Negara Kesatuan Republik Indonesia” merupakan landasan hukum bagi dikeluarkannya UU No. 22 Tahun 1999 dan UU No. 25 Tahun 1999 sebagai dasar penyelenggaraan Otonomi Daerah. (Mardiasmo 2002). Sejalan dengan pelaksanaan Otonomi Daerah, diperlukan sistem pengelolaan keuangan daerah yang baik dalam rangka mengelola dana dengan sistem desentralisasi secara transparan, efisien, efektif, dan dapat dipertanggungjawabkan kepada masyarakat luas. Untuk mewujudkan hal tersebut diperlukan suatu pemikiran yang cerdas melalui inovasi sistem akuntansi.

Pemerintah sebagai pemegang amanah sepenuhnya dari rakyat harus mampu untuk menjalankan amanah tersebut dengan sebaik-baiknya. Fenomena yang menjadi sorotan utama pada organisasi sektor publik di Indonesia saat ini adalah menguatnya tuntutan akuntabilitas dan transparansi atas lembaga-lembaga publik baik di pusat maupun di daerah. Dalam konteks organisasi pemerintahan, akuntabilitas publik dapat dikatakan sebagai suatu bentuk pemberian informasi dan *disclosure* atas aktivitas dan kinerja finansial pemerintah kepada pihak-pihak yang berkepentingan dengan informasi tersebut.

Sebagaimana dalam firman Allah SWT dalam Q.S Al-Anfal/8:27 sebagai berikut :

يٰۤاَيُّهَا الَّذِيْنَ ءَامَنُوْا لَا خُوْنُوْا اللّٰهَ وَرَسُوْلَهٗ وَخُوْنُوْا اٰمَنٰتِكُمْ وَاَنْتُمْ تَعْلَمُوْنَ ﴿٢٧﴾

Terjemahnya:

Hai orang-orang yang beriman, janganlah kamu mengkhianati Allah dan Rasul (Muhammad) dan (juga) janganlah kamu mengkhianati amanat-amanat yang dipercayakan kepadamu, sedang kamu mengetahui (QS 8:27)

Kandungan surat di atas berkaitan dengan amanat yang diberikan kepada seseorang. Tata kelola penyelenggaraan Pemerintah yang baik dalam suatu negara merupakan suatu kebutuhan yang tidak terelakan. Pemerintah wajib menerapkan kaidah-kaidah yang baik dalam menjalankan roda Pemerintahan, termasuk didalamnya kaidah-kaidah dalam bidang pengelolaan keuangan. Dalam rangka mewujudkan tata kelola Pemerintahan yang baik itulah Pemerintahan Republik Indonesia melakukan Reformasi di bidang pengelolaan keuangan negara. Pengelolaan keuangan dilaksanakan berdasarkan sistem akuntansi keuangan, pelaksanaan sistem ini tidak ada jaminan bahwa terdapat kesalahan atau penyimpangan sehingga diperlukan suatu metode pengawasan intern yang memadai dan dapat memberikan bantuan untuk memverifikasi transaksi-transaksi agar dapat ditelusuri dana-dana sesuai dengan tujuannya, serta mengecek otoritas, efisiensi dan keabsahan pembelajaran dana. Oleh karena itu, pemerintahan perlu memiliki sistem akuntansi yang tidak saja berfungsi sebagai alat pengendalian transaksi keuangan, akan tetapi sistem akuntansi keuangan tersebut hendaknya mendukung pada pencapaian kinerja. Karena penilaian Pemerintahan yang baik dapat dilihat dari pencapaian kinerja Pemerintahan itu sendiri, pengukuran dalam pencapaian kinerja

sangat penting untuk menilai akuntabilitas organisasi dan manager dalam menghasilkan pelayanan publik yang lebih baik.

Dalam ayat lain Allah SWT berfirman dal Q.S Annisa/04:58 yang berbunyi:

﴿ إِنَّ اللَّهَ يَأْمُرُكُمْ أَنْ تُؤَدُّوا الْأَمَانَاتِ إِلَىٰ أَهْلِهَا وَإِذَا حَكَمْتُمْ بَيْنَ النَّاسِ أَنْ تَحْكُمُوا بِالْعَدْلِ إِنَّ اللَّهَ نِعِمَّا يَعِظُكُمْ بِهِ ۗ إِنَّ اللَّهَ كَانَ سَمِيعًا بَصِيرًا ﴾

Terjemahnya:

Sesungguhnya Allah menyuruh kamu menyampaikan amanat kepada yang berhak menerimanya, dan (menyuruh kamu) apabila menetapkan hukum di antara manusia supaya kamu menetapkan dengan adil. Sesungguhnya Allah memberi pengajaran yang sebaik-baiknya kepadamu. Sesungguhnya Allah adalah Maha mendengar lagi Maha melihat.

Kandungan ayat tersebut menjelaskan bahwa Allah SWT memerintahkan kepada kaum mukmin, agar mereka senantiasa menjaga amanah yang telah diamanahkan kepada mereka berupa sifat taqwa dengan menjalankan perintah yang telah disyariatkan dan menjauhi segala larangan yang dapat menimbulkan keburukan, terlebih jika mereka telah mengetahui bahwa amanah tersebut harus segera dilaksanakan. Firman Allah SWT dalam ayat tersebut mencakup pengertian amanah dalam arti yang lebih luas yang pada dasarnya harus diterapkan disemua sektor kehidupan, seperti jual-beli (muamalah), kepemimpinan, transaksi keuangan, pengelolaan keuangan publik dan lain-lain. Dalam hal pengelolaan keuangan publik, implementasi ayat tersebut berupa sikap pertanggungjawaban (akuntabilitas) dan keterbukaan (transparansi) kepada publik tentang sistem pengelolaan keuangan dengan output berupa laporan keuangan pemerintah. Dengan berdasar dari ayat tersebut, pemerintah daerah dituntut untuk lebih akuntabel dan transparan kepada publik tentang bagaimana pengelolaan keuangan di pusat maupun di daerah.

Akuntabilitas juga dapat diartikan sebagai sebuah bentuk kewajiban mempertanggung-jawabkan keberhasilan atau kegagalan pelaksanaan misi organisasi



dalam mencapai tujuan dan sasaran yang telah ditetapkan sebelumnya melalui suatu media pertanggungjawaban yang dilaksanakan secara periodik. Selain itu, *Governmental Accounting Standard Board (GASB)* dalam *Statement of Financial Accounting Concepts (SFAC) No.1* tentang *Objectives of Financial Reporting* menyatakan bahwa akuntabilitas merupakan dasar pelaporan keuangan di organisasi pemerintahan.

Perihal tuntutan akuntabilitas dan transparansi sektor publik, dalam UU No.17/2003 pasal 30 dijelaskan bahwa pemerintah daerah diharuskan menyampaikan laporan keuangan sebagai bentuk pertanggungjawaban pelaksanaan Anggaran Pendapatan dan Belanja Daerah (APBD) kepada Dewan Perwakilan Rakyat Daerah (DPRD). Menurut Permendagri No.13/2006, laporan keuangan yang dimaksud setidaknya meliputi Laporan Realisasi Anggaran, Neraca, Laporan Arus Kas dan Catatan atas Laporan Keuangan. Secara umum, laporan keuangan diartikan sebagai catatan atas informasi keuangan suatu perusahaan pada suatu periode akuntansi yang dapat digunakan untuk menggambarkan kinerja perusahaan tersebut (SAK, 2009). Menurut Pernyataan Standar Akuntansi Keuangan (PSAK) No.1/2009, tujuan laporan keuangan adalah menyediakan informasi yang menyangkut posisi keuangan, kinerja serta perubahan posisi keuangan suatu perusahaan yang bermanfaat bagi sejumlah besar pemakai dalam pengambilan keputusan. Namun demikian, laporan keuangan tidak menyediakan semua informasi yang mungkin dibutuhkan pemakai dalam mengambil keputusan ekonomi karena hanya secara umum menggambarkan pengaruh keuangan pada kejadian masa lalu.

Penyusunan laporan keuangan diharapkan kepada pelaku akuntansi agar berpedoman pada standar akuntansi yang telah ditentukan yang dalam hal ini yaitu Standar Akuntansi Pemerintahan (SAP). Berdasarkan PP No.71/2010 menyebutkan

bahwa standar akuntansi pemerintahan merupakan pedoman di dalam menyusun dan menyajikan laporan keuangan. Standar akuntansi pemerintahan adalah syarat mutlak yang harus dijadikan pedoman agar kualitas laporan keuangan di Indonesia dapat ditingkatkan. Selain itu, dalam penyusunan laporan keuangan juga diperlukan sistem akuntansi yang memadai. Sistem akuntansi yang memadai akan menghasilkan aktivitas keuangan yang terstruktur, tepat dan akuntabel sehingga berdampak pada laporan keuangan yang dihasilkan akan memenuhi karakteristik kualitatif.

Fenomena terbaru saat ini adalah saat Kepala Perwakilan BPK Provinsi Sulawesi Selatan, Tri Heriadi, dalam sambutannya pada acara penyerahan Laporan Hasil Pemeriksaan BPK, Pemeriksaan BPK atas Laporan Keuangan Pemerintah Daerah dilakukan dalam rangka memberikan pendapat/opini atas kewajaran informasi keuangan yang disajikan dalam laporan keuangan dengan mendasarkan pada, kesesuaian dengan standar akuntansi pemerintahan, kecukupan pengungkapan, kepatuhan terhadap perundang-undangan dan efektivitas sistem pengendalian intern. Dalam melaksanakan pemeriksaan keuangan, selain memberikan opini atas laporan keuangan, BPK juga melaporkan hasil pemeriksaan atas sistem pengendalian intern, dan laporan hasil pemeriksaan atas kepatuhan terhadap peraturan peundang-undangan. Berdasarkan hasil pemeriksaan atas Laporan Keuangan Pemerintah Daerah Kota Makassar TA 2014, BPK memberikan opini “ Wajar Dengan Pengecualian “ hal ini menunjukkan belum ada peningkatan opini dibandingkan tahun sebelum-sebelumnya. Sebagaimana telah tercantum dalam IHPS BPK RI tahun 2014 untuk pemerintah kota Makassar secara 5 tahun berturut-turut memperoleh opini WDP. Lemahnya pengawasan dan kurang jelasnya pengelolaan asset pemerintah dijadikan dasar oleh BPK dalam mengeluarkan opini tersebut. Terkhusus

pada tahun 2014 permasalahannya pada pengelolaan asset yang nilainya sebesar Rp 346,42 miliar yang tidak dapat diyakini kewajarannya.

Hal tersebut menggambarkan bahwa kinerja Pemerintah daerah belum dinyatakan baik, dalam hal ini tata kelola laporan keuangan, oleh karena itu dilakukannya pengawasan intern dan sistem akuntansi keuangan yang baik dapat menggambarkan bagaimana kinerja Pemerintah daerah untuk menunjukkan pencapaian hasil yang dicapai. Kualitas SDM juga perlu diperbaiki, sebab tanpa andil dari para pembuat tentu tidak akan menghasilkan sebuah laporan yang berkualitas. Oleh karena itu selain pengawasan yang efektif, dibutuhkan juga sumber daya manusia yang berkompeten, serta adanya sebuah peraturan baru yaitu PP No 71 tahun 2010 tentang penerapan akrual basis diharap mampu menjawab semua pertanyaan yang ada.

Berdasarkan fenomena di atas penulis tertarik untuk melakukan penelitian lebih lanjut mengenai tentang kinerja keuangan pemerintah daerah melalui skripsi yang berjudul :

**Pengaruh Pengawasan Intern, Kualitas SDM, dan Penerapan Akrual Basis Terhadap Kualitas Laporan Keuangan Daerah (Studi Empiris Pada Satuan Kerja Perangkat Daerah Kota Makassar)**

#### **B. Rumusan Masalah**

Seperti uraian latar belakang dan *gap* permasalahan di atas bahwa terdapat beberapa faktor yang mendukung sehingga terciptanya kinerja yang baik bagi pemerintah daerah, sehingga menjadi suatu masalah yang perlu dikaji lebih lanjut dan digunakan sebagai variabel penelitian dalam penelitian ini. Berdasarkan hal tersebut, maka dapat dirumuskan beberapa pertanyaan penelitian sebagai berikut:

1. Apakah pengawasan intern berpengaruh terhadap kualitas laporan keuangan pemerintah daerah?
2. Apakah kualitas sumber daya manusia berpengaruh terhadap kualitas laporan keuangan pemerintah daerah?
3. Apakah penerapan akrual basis berpengaruh terhadap kualitas laporan keuangan pemerintah daerah?
4. Apakah pengawasan intern, kualitas sumber daya manusia, dan penerapan akrual basis berpengaruh terhadap kualitas laporan keuangan pemerintah daerah?

### **C. Hipotesis**

#### **1. Hubungan Pengawasan Intern terhadap Kualitas Laporan Keuangan Pemerintah Daerah.**

Tujuan utama dari pengawasan internal dalam arti luas ini tidak hanya untuk melakukan tindakan verifikasi, melainkan juga dimaksudkan untuk membantu pihak yang diawasi dalam menunaikan tugasnya secara lebih baik. Dalam struktur organisasi pemerintah Indonesia, fungsi pengawasan internal dalam arti luas diselenggarakan oleh Badan Pengawas Keuangan dan Pembangunan (BPKP) dan Inspektorat Jendral Pembangunan (Irjenbang).

Dari uraian di atas maka dirumuskan hipotesis sebagai berikut:

(H1) : Pengawasan Intern berpengaruh terhadap kualitas laporan keuangan pemerintah daerah.

#### **2. Hubungan Kualitas SDM Terhadap Kualitas Laporan Keuangan Pemerintah Daerah.**

Menurut Sutaryo (2011), sumber daya manusia adalah faktor yang berpengaruh terhadap kesiapan dan efektifitas implementasi Sistem akuntansi

keuangan daerah. Menurut Guy *et al* (2002:67), Kompetensi adalah pengetahuan dan keahlian yang diperlukan untuk menyelesaikan tugas. Kompetensi SDM yang memadai dari segi kuantitas dan kualitas akan meningkatkan kandungan nilai informasi dalam pelaporan keuangan pemerintah daerah. Dari uraian di atas maka dirumuskan hipotesis sebagai berikut:

(H2) : Kualitas SDM berpengaruh terhadap kualitas Laporan Keuangan Pemerintah Daerah.

### **3. Hubungan Penerapan Akruwal Basis Terhadap Kualitas Laporan Keuangan Pemerintah Daerah.**

Perubahan basis akuntansi dari basis kas menjadi basis akrual diharapkan mampu memberikan manfaat terkait dengan informasi penentuan *cost* dalam rangka program penghematan (*cost saving*) maupun informasi atas aset sehingga mampu memberikan informasi akurat terkait peningkatan pendapatan (*revenue generating*). Implementasi akuntansi berbasis akrual diharapkan mampu meningkatkan akuntabilitas, kesinambungan, memberikan dasar pengukuran yang lebih baik terkait dampak kebijakan pemerintah, meningkatkan efisiensi dan efektivitas organisasional dan mendorong peningkatan integritas. Kerangka kerja akuntansi berbasis akrual menjadi sangat penting untuk menentukan kos total (*full cost*) aktivitas pemerintah secara sistematis yang pada akhirnya berperan penting dalam pencapaian kerangka kerja manajemen kinerja sektor publik yang lebih efisien dan efektif (Irawan, 2013).

(H3) : Penerapan Akruwal Basis berpengaruh terhadap Kualitas Laporan Keuangan Pemerintah Daerah.

(H4) : Pengawasan Intern, Kualitas Sumber Daya Manusia, dan Penerapan Akruwal Basis Berpengaruh terhadap Kualitas Laporan Keuangan Pemerintah Daerah.

#### **D. Definisi Operasional Variabel**

Variabel adalah apapun yang dapat membedakan atau membawa variasi pada suatu nilai menurut Sekaran (2003). Dalam penelitian ini, digunakan dua macam variabel penelitian yaitu sebagai berikut:

##### **1. Variabel Terikat (Variabel Dependen)**

Penelitian ini menggunakan variabel dependen berupa kualitas laporan keuangan pemerintah daerah. Wewenang kepala daerah yaitu memberikan laporan sebagai salah satu alat pertanggungjawaban kinerja penyelenggaraan pemerintahan daerah. Laporan keuangan merupakan produk akhir dari sistem akuntansi yang berlaku pada suatu organisasi, baik organisasi swasta maupun pada organisasi pemerintahan. Laporan keuangan pada organisasi pemerintahan merupakan asersi dari pihak manajemen pemerintah yang menginformasikan kepada pihak lain (*stakeholder*) tentang kondisi keuangan pemerintah. Di Indonesia, laporan keuangan pokok yang harus dibuat oleh pemerintah sebagaimana tercantum dalam pasal 30, UU No.17/2003 tentang keuangan negara meliputi laporan realisasi APBN/D, neraca, laporan arus kas dan catatan atas laporan keuangan. Tujuan laporan keuangan penting baik pada organisasi swasta maupun pada pemerintahan sehingga pemerintah perlu memperhatikan kualitas dari laporan keuangan tersebut.

Kualitas laporan keuangan dapat dikatakan baik adalah apabila informasi yang disajikan dalam laporan keuangan tersebut dapat dipahami, dan memenuhi kebutuhan pemakainya dalam pengambilan keputusan, bebas dari pengertian yang menyesatkan, kesalahan material serta dapat diandalkan, sehingga laporan keuangan tersebut dapat dibandingkan dengan periode-periode sebelumnya. Namun demikian, perlu disadari bahwa laporan keuangan tidak menyediakan semua informasi yang mungkin dibutuhkan pengguna dalam pengambilan keputusan ekonomi. Secara

umum, laporan keuangan menggambarkan pengaruh dari kejadian masa lalu, dan tidak diwajibkan untuk menyediakan informasi non keuangan.

## **2. Variabel Bebas (Variabel Independen)**

Variabel bebas adalah variabel yang mempengaruhi variabel terikat secara positif atau negatif menurut Sekaran (2003). Pada penelitian ini yang menjadi variabel bebas adalah sistem akuntansi pemerintahan daerah, kompetensi sumber daya manusia dan sistem pengendalian internal.

### **a. Pengawasan Intern**

Sesuai dengan kebijakan otonomi daerah dan pemerintah daerah, maka pemerintah mengeluarkan Undang-undang tentang Pemerintahan Daerah yang tertuang dalam Undang-Undang No. 32 tahun 2004 Bab XII pasal 218 tentang Pembinaan dan Pengawasan :

1. Pengawasan atas penyelenggaraan pemerintahan daerah dilaksanakan oleh Pemerintah yang meliputi:

a. Pengawasan atas pelaksanaan-urusan pemerintahan di daerah;

b. Pengawasan terhadap peraturan daerah dan peraturan kepala daerah.

2. Pengawasan sebagaimana dimaksud pada ayat (1) huruf a dilaksanakan oleh aparat pengawas intern Pemerintah sesuai petaturan perundang-undangan.

### **b. Kualitas Sumber Daya Manusia**

Kualitas sumber daya manusia adalah kemampuan sumber daya manusia untuk melaksanakan tugas dan tanggungjawab yang diberikan kepadanya dengan bekal pendidikan, pelatihan, dan pengalaman yang cukup memadai. Sumber daya manusia merupakan pilar penyangga utama sekaligus penggerak roda organisasi dalam usaha mewujudkan visi dan misi serta tujuan dari organisasi tersebut. Sumber daya manusia merupakan salah satu elemen organisasi yang sangat penting, oleh

karena itu harus dipastikan bahwa pengelolaan sumber daya manusia dilakukan sebaik mungkin agar mampu memberikan kontribusi secara optimal dalam upaya pencapaian tujuan organisasi.

### **c. Penerapan Akruwal Basis**

Undang-undang No. 17 Tahun 2003 tentang Keuangan Negara mensyaratkan pemerintah untuk menerapkan sistem akuntansi berbasis akrual paling lambat 5 tahun sejak diterbitkannya Undang-undang tersebut. Kemudian sebagai pedoman pelaksanaannya terbit pula Peraturan Pemerintah No. 24 Tahun 2005 tentang Standar Akuntansi Pemerintahan, namun hingga batas waktu yang ditetapkan, pemerintah belum berhasil menerapkan system akuntansi yang baru. Hingga terbit Peraturan Pemerintah No. 71 Tahun 2010 tentang Standar Akuntansi Pemerintahan untuk mengganti PP No. 24 Tahun 2005. Pada PP No. 71 Tahun 2010 batas waktu penerapan sistem akuntansi akrual secara penuh (*full accrual*) diundur sampai dengan tahun 2014 (Kusuma, 2013).

Akuntansi dengan basis akrual ini dianggap lebih baik daripada basis kas, karena akuntansi berbasis akrual diyakini dapat menghasilkan laporan keuangan yang lebih dapat dipercaya, lebih akurat, komprehensif, dan relevan untuk pengambilan keputusan ekonomi, sosial dan politik. Pengaplikasian basis akrual dalam akuntansi sektor publik pada dasarnya untuk mengetahui besarnya biaya yang dibutuhkan untuk menghasilkan pelayanan publik serta penentuan harga pelayanan yang dibebankan kepada publik. Laporan keuangan yang disusun atas dasar akrual memberikan informasi kepada penerimaan dan pembayaran kas tetapi juga kewajiban pembayaran kas di masa depan serta sumber daya yang mempresentasikan kas yang akan diterima di masa depan.



**Tabel 1.1**  
**Definisi Operasional Variabel**

Variabel	Indikator	Skala Pengukuran	Sumber
1	2	3	4
Variabel Bebas			
Pegawasan Intern (X1)	<ol style="list-style-type: none"> <li>1) <i>Control environment;</i></li> <li>2) <i>Risk assessment;</i></li> <li>3) <i>Control activities;</i></li> <li>4) <i>Information and communication;</i></li> <li>5) <i>Monitoring.</i></li> </ol>	Ordinal ( <i>Likert Scale 5 Poin</i> )	COSO ( <i>Communication Of Sponsoring Organization</i> ) dalam Santoyo Gondodiyoto (2009:153)
Kualitas Sumber Daya Manusia (X2)	<ol style="list-style-type: none"> <li>1) Pemahaman tentang akuntansi;</li> <li>2) Sumber daya manusia yang berkualitas;</li> <li>3) Sumber daya yang memadai;</li> <li>4) Peran dan tanggung jawab;</li> <li>5) Pendidikan;</li> <li>6) Pelatihan</li> </ol>	Ordinal ( <i>Likert Scale 5 Poin</i> )	Ihsanti (2014)  Xu, <i>et al</i> (2003)
Penerapan Akrua Basis (X3)	<ol style="list-style-type: none"> <li>1) Kualitas teknologi informasi yang memadai;</li> <li>2) Pelatihan staf keuangan mengenai penerapan basis akrual;</li> <li>3) Pengalaman menerapkan basis kas menuju akrual;</li> <li>4) Standar akuntansi Transparansi.</li> </ol> <p>Ukuran satuan kerja</p>	Ordinal ( <i>Likert Scale 5 Poin</i> )	Rusmana (2011) Kusuma (2013),

Variabel Terikat			
Kualitas Laporan Keuangan Pemerintah daerah (Y)	<ol style="list-style-type: none"> <li>1) Manfaat dari laporan keuangan yang dihasilkan;</li> <li>2) Kelengkapan informasi yang disajikan;</li> <li>3) Ketepatan pelaporan laporan keuangan;</li> <li>4) Penyajian secara jujur;</li> <li>5) Isi laporan keuangan dapat diverifikasi;</li> <li>6) Keakuratan informasi yang disajikan;</li> <li>7) Isi laporan keuangan dapat dibandingkan dengan periode sebelumnya;</li> <li>8) Netralitas</li> </ol>	Ordinal ( <i>Likert Scale 5 Poin</i> )	Sukmaningrum (2012) PP No.24 Tahun 2005

### E. Kajian Pustaka

Sebagai bahan pertimbangan dalam penelitian ini, maka penulis mencantumkan beberapa hasil penelitian terdahulu. Pelaksanaan penelitian terdahulu ini dimaksudkan untuk menggali informasi tentang ruang penelitian yang berkaitan dengan penelitian ini. Penelitian terdahulu yang dipilih diantaranya seperti yang akan penulis jabarkan dalam tabel di bawah ini:

**Tabel 1.2**  
**Penelitian Terdahulu**

No	Peneliti/tahun	Judul penelitian	Hasil Penelitian
1	2	3	4
1	Azlim , Darwanis, dan Usman Abu Bakar (2012)	Pengaruh penerapan good governance dan standar akuntansi pemerintahan terhadap kualitas informasi keuangan skpd di kota banda aceh	Penerapan good governance dan Penerapan Standar Akuntansi Pemerintahan masing-masing berpengaruh terhadap kualitas informasi keuangan SKPD di kota Banda Aceh. Penerapan Good Governance dan SAP berpengaruh secara simultan terhadap kualitas informasi keuangan SKPD di kota Banda Aceh.

1	2	3	4
2	Tantriani Sukmaningrum dan Puji Harto (2013)	Analisis faktor-faktor yang mempengaruhi kualitas informasi laporan keuangan pemerintah daerah (studi pada pemerintah kabupaten dan kota semarang)	Kompetensi sumber daya manusia, sistem pengendalian intern berpengaruh positif terhadap kualitas informasi laporan keuangan pemerintah daerah.
3	Irene Fransisca Ponamon (2013)	Pengaruh pengawasan internal, pemahaman sistem akuntansi keuangan, dan kualitas sumber daya manusia terhadap kualitas informasi laporan keuangan pemerintah daerah pada skpd pemerintah kota manado	Pengawasan internal, pemahaman sistem akuntansi keuangan, dan kualitas sumber daya manusia masing-masing berpengaruh secara positif terhadap kualitas laporan keuangan pemerintah daerah. Pengawasan internal, pemahaman sistem akuntansi keuangan, dan kualitas sumber daya manusia secara simultan berpengaruh secara positif terhadap kualitas laporan keuangan pemerintah daerah.
4	Angga Dwi Permadi (2013)	Pengaruh penerapan sistem akuntansi keuangan pemerintah daerah terhadap kualitas laporan keuangan pemerintah daerah (Studi Kasus Dinas Bina Marga Provinsi Jawa Barat)	Penerapan sistem akuntansi keuangan pemerintah daerah berpengaruh positif terhadap kualitas laporan keuangan pemerintah daerah.
5	Kadek Desiana Wati, Nyoman Trisna Herawati, Ni Kadek Sinarwati (2014)	Pengaruh kompetensi sdm, penerapan sap, dan sistem akuntansi keuangan daerah terhadap kualitas laporan keuangan daerah.	Kompetensi sumber daya manusia, penerapan standar akuntansi pemerintahan, dan sistem akuntansi keuangan daerah masing-masing berpengaruh positif dan signifikan terhadap kualitas laporan keuangan daerah.

1	2	3	4
6	Lusi Novita Sari (2014)	Pengaruh kualitas sumber daya manusia dan peran auditor internal Pemerintah terhadap kualitas laporan keuangan Pemerintah daerah ( <i>studi empiris pada satuan kerja perangkat daerah kabupaten kerinci</i> )	Kualitas sumber daya manusia berpengaruh signifikan positif terhadap kualitas laporan keuangan pada pemerintah daerah Kabupaten Kerinci. Peran auditor internal berpengaruh signifikan positif terhadap kualitas laporan keuangan pada pemerintah daerah Kabupaten Kerinci. Kualitas sumber daya manusia dan Peran auditor internal berpengaruh signifikan positif terhadap kualitas laporan keuangan pada pemerintah daerah Kabupaten Kerinci.
7	Dianne Natalia Christanti (2014)	Pengaruh akuntansi berbasis akrual dan sistem pengendalian intern terhadap kualitas laporan keuangan, (Survey Pada Biro Keuangan Setda Pemerintah Provinsi Jawa Barat)	Secara parsial disimpulkan bahwa akuntansi berbasis akrual dan sistem pengendalian intern berpengaruh signifikan terhadap kualitas laporan keuangan, Secara simultan akuntansi berbasis akrual dan sistem pengendalian intern berpengaruh signifikan terhadap kualitas laporan keuangan.

## F. Tujuan dan Kegunaan Penelitian

### 1. Tujuan Penelitian

Tujuan penelitian ini adalah memberi jawaban atas pertanyaan penelitian yang ada, yang menjadi tujuan penelitian, antara lain:

- a. Untuk mengetahui pengaruh pengawasan internal terhadap kualitas laporan keuangan pemerintah daerah.
- b. Untuk mengetahui pengaruh kualitas SDM terhadap kualitas laporan keuangan pemerintah daerah.

- c. Untuk mengetahui pengaruh penerapan Akrua Basis terhadap kualitas laporan keuangan pemerintah daerah.

## **2. Kegunaan Penelitian**

### **a. Kegunaan Teoritis**

Penelitian ini mengambil landasan teori kegunaan informasi (*decision-usefulness theory*) dan teori kompetensi yang dikaji di sektor publik, berbeda dengan penelitian sejenis yang dibuktikan secara empiris pada wilayah sektor privat (swasta), sehingga yang menjadi topik menarik dan menambah ruang lingkup penjelasan teori ini adalah kajian teori ini yang dilakukan pada wilayah sektor publik.

### **b. Kegunaan Praktis**

Kegunaan praktis dengan ada penelitian ini, diharapkan dapat menghimpun informasi sebagai bahan sumbangan pemikiran bagi Pemerintah Daerah Kota Makassar untuk dijadikan masukan dan pertimbangan guna meningkatkan kinerja dalam penyusunan laporan keuangan pemerintah daerah.

### **c. Kegunaan Akademis**

Hasil penelitian ini diharapkan dapat dijadikan sebagai salah satu sumbangan data empiris dalam ilmu akuntansi sektor publik terutama dalam bahasan tentang kualitas laporan keuangan pemerintah daerah. Penelitian ini juga diharapkan dapat menjadi dokumen akademik yang berguna dan dapat dijadikan informasi tambahan untuk penelitian sejenis dimasa mendatang.

## BAB II

### TINJAUAN PUSTAKA

#### A. Teori Kegunaan-Keputusan Informasi (*Decision-Usefulness Theory*)

Sejak tahun 1954 telah dikenal Teori kegunaan-keputusan (*decision-usefulness theory*) informasi akuntansi, dan menurut Staubus (2000) dalam Kiswara (2011) telah menjadi referensi dari penyusunan kerangka konseptual *Financial Accounting Standard Boards* (FASB), yaitu *Statement of Financial Accounting Concepts* (SFAC) yang berlaku di Amerika Serikat. Pada tahap awal, teori ini dikenal dengan nama lain yaitu *a theory of accounting to investors*.

Dalam hal ini Teori kegunaan-keputusan (*decision-usefulness theory*) informasi akuntansi mengandung komponen-komponen yang perlu dipertimbangkan oleh para penyaji informasi akuntansi agar cakupan yang ada dalam suatu laporan keuangan dapat memenuhi kebutuhan para pengambil keputusan yang akan menggunakannya. SFAC No.2 tentang *Qualitative Characteristics of Accounting Information* menggambarkan hirarki dari kualitas informasi akuntansi dalam bentuk kualitas primer, kandungannya dan kualitas sekunder. Kualitas primer dari informasi yang berguna dalam pengambilan keputusan ekonomi adalah nilai relevan dan nilai reliabilita. Nilai relevan dan reliabilitas adalah dua kualitas utama yang membuat informasi akuntansi yang berguna dalam pengambilan keputusan.

Nilai relevan diklasifikasikan sebagai kualitas informasi untuk membuat suatu perbedaan dalam pengambilan keputusan oleh pemakai. Reliabilitas didefinisikan sebagai kualitas pemberian jaminan bahwa informasi itu secara rasional bebas dari kesalahan/bias serta mewakili apa yang akan digambarkan. Agar relevan, informasi harus bersifat logis jika dihubungkan dengan suatu keputusan. Informasi akuntansi harus memiliki kapabilitas untuk membuat suatu perbedaan pada suatu

keputusan. Hal tersebut ditempuh dengan cara membantu pemakai dalam membentuk prediksi tentang hasil dari kejadian masa lalu, sekarang dan yang akan datang atau untuk mengkonfirmasi atau membenarkan prediksinya.

Kandungan kualitas primer kegunaan-keputusan informasi akuntansi meliputi komponen-komponen kandungan dari nilai relevan, yaitu ketepatanwaktuan (*timeliness*), Nilai umpan balik (*feed-back Value*) dan nilai prediktif (*predictive-value*) dan komponen-komponen kandungan reliabilitas, yaitu menggambarkan yang senyatanya (*representaation faithfulness*), netralitas (*neutralitas*) dan dapat diperiksa (*verifiability*). Selain itu juga terdapat kualitas sekunder, sebagai penghubung kualitas primer, yaitu komparabilitas (*comparability*) dan taat asas (*consistency*).

Terkait kerangka konseptual *Financial Accounting Standard Boards* (FASB) tersebut, di Indonesia pada khususnya, telah ada komite yang bekerja menyusun standar akuntansi pemerintahan yang dibentuk berdasarkan Surat Keputusan Menteri Keuangan No.308/KMK/2002 yaitu Komite Standar Akuntansi Pemerintahan (KSAP). Akan tetapi yang menetapkan Standar Akuntansi Pemerintahan adalah pemerintah yang berdasar kepada Peraturan Pemerintah. Berbeda dengan GASB yang memiliki otoritas tertinggi. Pemerintah Indonesia mengenal hirarki Prinsip Akuntansi Berterima Umum (PABU) dan Standar Akuntansi Keuangan (SAK) sebagai acuan utama yang memiliki otoritas.

Standar Akuntansi Pemerintahan (SAP) yang terkandung dalam UU No.71/2010 mengadopsi karakteristik kualitatif primer sebagaimana tercantum dalam *Statements of Financial Accounting Concepts* (SFAC) No.2. Hanya saja standar akuntansi pemerintah menekankan pada empat prasyarat normatif yakni:

relevan, andal, dapat dibandingkan, dan dapat dipahami. Untuk karakteristik konsistensi, menjadi bagian dari prinsip akuntansi dan pelaporan keuangan.

## **B. Pengawasan Intern**

### **1. Definisi Pengawasan Intern**

Terdapat dua ketetapan MPR (Majelis Permusyawaratan Rakyat) yang menggariskan bahwa dipandang perlu untuk memberdayakan pengawasan oleh lembaga Negara, lembaga politik dan kemasyarakatan. Hal ini dihubungkan oleh adanya ketetapan Majelis Permusyawaratan Rakyat Nomor X/MPR/1998 tentang pokok-pokok Reformasi Pembangunan dalam rangka Penyelamatan dan Normalisasi Kehidupan Nasional sebagai haluan Negara, dan Ketetapan Nomor XI/MPR/1998 tentang penyelenggaraan Negara yang Bersih dan Bebas Korupsi, Kolusi, dan Nepotisme, maka peran dan fungsi pengawasan, pengadilan dan pemeriksaan menjadi sangat strategis.

Banyak kasus disebuah perusahaan atau organisasi tidak dapat menyelesaikan seluruhnya karena tidak ditepati waktu penyelesaian, anggaran berlebihan dan kegiatan yang lain menyimpang dari rencana semula maka disini dibutuhkan suatu fungsi pengawasan antara pengawasan dan pemrosesan merupakan hal yang sangat erat sekali. Pengawasan merupakan hal penting dalam suatu organisasi. Pengawasan dilakukan dalam upaya untuk meyakinkan bahwa implementasi suatu kebijakan telah sesuai dengan yang diharapkan. Hakikat pengawasan adalah mencegah sedini mungkin terjadinya penyimpangan, pemborosan, penyelewengan, hambatan, kesalahan dan kegagalan, dalam mencapai tujuan dan pelaksanaan tugas-tugas organisasi.

Menurut PP No. 60 Tahun 2008 tentang Sistem Pengendalian Intern Pemerintah Menyebutkan bahwa Pengawasan intern adalah seluruh proses kegiatan,



review, evaluasi, pemantauan, dan kegiatan pengawasan lain terhadap penyelenggaraan tugas dan fungsi organisasi dalam rangka memberikan keyakinan yang memadai bahwa kegiatan telah dilaksanakan sesuai dengan tolak ukur yang telah ditetapkan secara efektif dan efisien untuk kepentingan pemimin dalam mewujudkan tata pemerintahan yang baik.

Pengawasan ini dilaksanakan oleh aparat pengawasan secara intern, dengan tujuan untuk tercapainya efektifitas dan efesiensi kegiatan, keandalan laporan keuangan (realisasi anggaran di sektor pemerintahan), serta ketaatan dengan peraturan yang berlaku. Pengawasan intern di daerah dilakukan oleh inspektorat pada daerah tersebut yang melakukan pengawasan terhadap jalannya pemerintahan daerah. Pengawasan Intern merupakan langkah sistem atau alat yang menyediakan jaminan atas keberhasilan sasaran kinerja suatu kegiatan (Halim 2007). Pengawasan Intern adalah sebagai berikut: Kegiatan pengawasan yang dilakukan oleh pemimpin atau manajer puncak dan atau pimpinan atau manajer unit satuan kerja dilingkungan organisasi dan unit atau satuan kerja masing-masing (Nawawi 2000)

Dari beberapa definisi diatas dapat penulis simpulkan bahwa pengawasan intern merupakan kegiatan yang dilakukan oleh pejabat internal yang ditunjuk oleh pejabat daerah dengan tujuan mengawasi kegiatan-kegiatan pemerintah mulai dari program yang dilaksanakan hingga pengelolaan keuangan daerah agar sesuai dengan prosedur yang berlaku.”

## **2. Tujuan Pengawasan Intern**

Menurut Mulyadi (2000) Tujuan pengawasan internal terbagi menjadi dua yaitu sebagai berikut:

- 1) Menjaga kekayaan perusahaan

- a. Penggunaan kekayaan perusahaan hanya melalui sistem otorisasi yang telah ditetapkan,
  - b. Pertanggungjawaban kekayaan perusahaan yang dicatat dibandingkan dengan kekayaan yang sesungguhnya.
- 2) Mengecek ketelitian dan keandalan data akuntansi
- a. Pelaksanaan transaksi melalui sistem otorisasi yang telah ditetapkan,
  - b. Pencatatan transaksi yang terjadi tercatat dengan benar di dalam catatan akuntansi perusahaan”

Menurut Abdul Halim (2007) Tujuan utama pengawasan internal adalah:

- a. Untuk memastikan kesetiaan terhadap kebijakan manajemen dan petunjuk-petunjuk demi pencapaian tujuan organisasi
- b. Untuk melindungi asset-aset
- c. Untuk mengamankan perlunya informasi, informasi yang terpercaya, integritas informasi, memastikan kelengkapan serta ketepatan catatan.
- d. Untuk memastikan adanya kerelaan terhadap tuntutan UU.

Dari poin diatas dapat disimpulkan bahwa tujuan pengawasan internal untuk mendorong pemerintah dalam mewujudkan pertanggungjawaban keuangan daerah yang semakin lama semakin baik, serta diarahkan pada terciptanya transparansi dan akuntabilitas penyelenggara keuangan daerah yang bercirikan kepada penerapan *Good Governance*. Penyelenggaraan pengawasan yang dilakukan oleh berbagai lembaga yang tidak efisien dan efektif, bahkan menciptakan dan meningkatkan penyimpangan serta terjadinya *Overlapping* pekerja.

Adapun tujuan lain dari pengawasan internal yaitu untuk memperoleh informasi yang objektif dari kegiatan yang diawasi. Hasil audit harus dipublikasikan secara meluas kepada masyarakat, sehingga apa yang disajikan, dilaporkan, dan

dipertanggungjawabkan sesuai keinginan masyarakat dalam kegiatan pelaksanaannya.

Depdagri berjalan secara efisien dan efektif sesuai dengan rencana dan ketentuan peraturan perundang-undangan, seperti pasal 1 ayat (1) Permendagri Nomor 2 tahun 2008. Pasal ini tentang pedoman pemeriksaan regular dilingkungan Depdagri, yang menyatakan pemeriksaan reguler untuk selanjutnya disebut pemeriksaan adalah kegiatan untuk mengetahui dan menilai dengan cermat dan seksama mengenai sasaran objek yang diperiksa serta dilakukan secara terjadwal. Menilai dengan cermat dan seksama adalah membandingkan antara kondisi dan kriteria serta menganalisa penyebab, akibat dan rekomendasi perbaikannya.

Berdasarkan peraturan dan tujuan yang diharapkan, maka dikembangkan instrumen untuk mengukur pengawasan internal dengan enam (6) dimensi, yaitu program pengawasan internal, pelaksanaan, tindak lanjut, koordinasi, peningkatan kemampuan Aparat Pengawasan Internal (API), dan kondisi Sumber Daya Manusia (SDM).

### **3. Dasar Hukum Pengawasan Intern**

- a. Undang-Undang Nomor 28 Tahun 1999 tentang Penyelenggaraan Negara yang Bersih dan Korupsi, Kolusi dan Nepotisme.
- b. Undang-Undang Nomor 2 Tahun 2004 tentang Pengelolaan Keuangan Negara.
- c. Instruksi Presiden Nomor 1 Tahun 1989 tentang Pedoman Pengawasan melekat.
- d. Peraturan Pemerintah Nomor 60 Tahun 2008 tentang Sistem Pengendalian Intern Pemerintah.

Pengawasan adalah suatu upaya yang sistematis untuk menetapkan kinerja standar pada perencanaan untuk merancang sistem umpan balik informasi, untuk membandingkan kinerja aktual dengan standar yang telah ditentukan, untuk menetapkan apakah telah terjadi suatu penyimpangan tersebut, serta untuk mengambil tindakan perbaikan yang diperlukan untuk menjamin bahwa semua sumber daya perusahaan atau pemerintahan telah digunakan seefektif dan seefisien mungkin guna mencapai tujuan perusahaan atau pemerintahan (Jurnal Kementerian Dalam Negeri, 2010).

### **C. Kualitas Sumber Daya Manusia**

Kata kualitas sering digunakan ketika kita berbicara tentang peningkatan kemampuan seseorang, ketika kita memperoleh sertifikasi, mengikuti pelatihan atau mengikuti pendidikan. Dalam pengertian yang lebih luas, yang sekarang digunakan dalam pembangunan masyarakat, kualitas tidak hanya berkaitan dengan keterampilan dan kemampuan individu, tetapi juga dengan kemampuan organisasi untuk mencapai misinya secara efektif dan kemampuan mempertahankan kelangsungan hidupnya dalam jangka panjang (Sari 2014).

Kualitas sumber daya manusia adalah kemampuan sumber daya manusia untuk melaksanakan tugas dan tanggung jawab yang diberikan kepadanya dengan bekal pendidikan, pelatihan, dan pengalaman yang cukup memadai. Sumber daya manusia merupakan pilar penyangga utama sekaligus penggerak roda organisasi dalam usaha mewujudkan visi dan misi serta tujuan dari organisasi tersebut. Sumber daya manusia merupakan salah satu elemen organisasi yang sangat penting, oleh karena itu harus dipastikan bahwa pengelolaan sumber daya manusia dilakukan sebaik mungkin agar mampu memberikan kontribusi secara optimal dalam upaya pencapaian tujuan organisasi.

Dalam pengelolaan keuangan daerah yang baik, SKPD harus mempunyai sumber daya manusia yang berkualitas, yang didukung dengan latar belakang pendidikan akuntansi, sering mengikuti pendidikan dan pelatihan, dan mempunyai pengalaman di bidang keuangan. Sehingga untuk menerapkan sistem akuntansi, sumber daya manusia (SDM) yang berkualitas tersebut akan mampu memahami logika akuntansi dengan baik. Kegagalan sumber daya manusia pemerintah daerah dalam memahami dan menerapkan logika akuntansi akan berdampak pada kekeliruan laporan keuangan yang dibuat dan ketidak-sesuaian laporan dengan standar yang ditetapkan pemerintah. Namun saat sekarang banyak sumber daya manusia yang bukan berlatar belakang pendidikan akuntansi, tetapi krena sering mengikuti pelatihan dan sebagainya sehingga mampu untuk paham dan mengerti mengenai akuntansi, itu juga dapat dikatakan dengan sumber daya manusia yang memiliki kualitas.

Kompetensi adalah ciri seseorang yang dapat dilihat dari keterampilan, pengetahuan, dan kemampuan yang dimilikinya dalam hal menyelesaikan tugas-tugas yang dibebankan kepadanya (Hervesi, 2005 dalam Indriasari 2008). Kompetensi merupakan dasar seseorang untuk mencapai kinerja tinggi dalam menyelesaikan kinerjanya. Sumber daya manusia yang tidak memiliki kompetensi tidak akan dapat menyelesaikan pekerjaannya secara efisien, efektif, dan ekonomis. Dalam hal ini pekerjaan yang dihasilkan tidak akan tepat waktu dan terdapat pemborosan waktu serta tenaga. Dengan adanya kompetensi sumber daya manusia maka waktu pembuatan laporan keuangan akan dapat dihemat. Hal ini karena sumber daya manusia tersebut telah memiliki pengetahuan dan pemahaman mengenai hal-hal yang harus dikerjakan, sehingga laporan keuangan yang disusun dapat diselesaikan dan disajikan tepat pada waktunya. Semakin cepat laporan keuangan disajikan maka akan semakin baik dalam hal pengambilan keputusan (Mardiasmo 2002).

## **D. Penerapan AkruaI Basis**

### **a. Akuntansi Berbasis AkruaI**

Basis akuntansi akruaI, seperti yang telah disimpulkan oleh KSAP (2006:3), adalah suatu basis akuntansi di mana transaksi ekonomi dan peristiwa lainnya diakui, dicatat, dan disajikan dalam laporan keuangan pada saat terjadinya transaksi tersebut, tanpa memerhatikan waktu kas atau setara kas diterima atau dibayarkan. Selanjutnya, dalam makalah yang sama, KSAP menyatakan bahwa dalam akuntansi berbasis akruaI, waktu pencatatan (*recording*) sesuai dengan saat terjadinya arus sumber daya, sehingga dapat menyediakan informasi yang paling komprehensif karena seluruh arus sumber daya dicatat. Dapat disimpulkan bahwa basis akruaI mampu memenuhi tujuan pelaporan yang tidak dapat dipenuhi oleh basis kas, tujuan pelaporan tersebut adalah tujuan manajerial dan pengawasan.

Dari pemaparan pengertian akuntansi basis akruaI di atas, dapat disimpulkan bahwa akuntansi basis akruaI merupakan basis akuntansi di mana hak dan kewajiban atas suatu transaksi atau peristiwa ekonomi lainnya diakui pada saat terjadinya peristiwa, tanpa melihat kas atau setara kas diterima atau dibayarkan. Selain itu, basis akruaI mampu memenuhi tujuan pelaporan yang tidak dapat dipenuhi oleh basis kas antara lain tujuan manajerial dan pengawasan.

### **b. Standar Akuntansi Pemerintahan Berbasis AkruaI**

Penerapan basis akruaI dalam sistem akuntansi pemerintahan suatu negara bukanlah suatu hal yang mudah. ADB (Asian Development Bank) secara khusus menyoroti masalah penerapan basis akruaI bagi negara berkembang yang dituangkan dalam makalah berjudul *Accrual Budgeting and Accounting in Government and its Relevance for Developing Member Countries* dan memberikan tujuh rekomendasi penerapan basis akruaI bagi negara berkembang, yaitu:

1. Kehati-hatian dalam memilih strategi penerapan basis akrual. Terdapat dua model utama dalam menerapkan basis akrual yakni model *big bang* dan model bertahap. Keuntungan pendekatan *big bang* adalah mendukung terjadinya perubahan budaya organisasi, cepat mencapai tujuan, dan dapat menghindari resiko kepentingan. Meskipun mengandung kelemahan seperti beban kerja menjadi tinggi, tidak ada waktu untuk menyelesaikan masalah yang mungkin timbul, dan komitmen politik yang mungkin bisa berubah. Sedangkan, keuntungan pendekatan bertahap adalah dapat diketahuinya permasalahan yang mungkin timbul dan cara penyelesaiannya selama masa transisi, basis kas masih dapat dilakukan secara paralel untuk mengurangi resiko kegagalan.
2. Komitmen politik merupakan salah satu kunci penting. Komitmen politik dalam penerapan basis akrual bagi negara berkembang menjadi sangat esensial, sehingga komitmen politik ini diperlukan untuk menghilangkan adanya kepentingan yang tidak sejalan.
3. Tujuan yang ingin dicapai harus dikomunikasikan. Hasil dan manfaat yang ingin dicapai dengan penerapan basis akrual harus secara intens dikomunikasikan kepada pihak-pihak yang bersangkutan.
4. Perlunya tenaga akuntan yang andal. Tenaga akuntan yang profesional akan sangat diperlukan untuk rekrutmen dan pelatihan yang cukup. Kekurangan tenaga akuntan akan menyebabkan penundaan penerapan basis akrual pada akuntansi pemerintahan.
5. Sistem informasi akuntansi harus memadai. Informasi akuntansi berbasis kas merupakan titik penting dalam pergantian basis ke akrual. Jika suatu negara belum memiliki sistem akuntansi berbasis kas yang dapat diandalkan, maka

negara tersebut terlebih dahulu berkonsentrasi pada peningkatan sistem dan proses yang telah ada, sebelum mempertimbangkan perpindahan ke basis akuntansi akrual.

6. Badan *audit* tertinggi harus memiliki sumber daya yang tepat. Badan *audit* memegang kunci yang sangat penting dalam penerapan basis akrual. Dibutuhkan waktu beberapa tahun untuk melakukan profesionalisme tenaga *audit*.
7. Penerapan basis akrual harus merupakan bagian dari reformasi birokrasi. Penerapan basis akrual tidak boleh hanya dilihat sebagai masalah teknik akuntansi saja, tetapi penerapan ini membutuhkan perubahan budaya organisasi dan harus merupakan bagian dari reformasi birokrasi secara menyeluruh.

#### **E. Kualitas Laporan Keuangan Pemerintah Daerah**

Laporan keuangan merupakan produk akhir dari sistem akuntansi yang berlaku pada suatu organisasi, baik organisasi swasta maupun pada organisasi pemerintahan. Laporan keuangan pada organisasi pemerintahan merupakan asersi dari pihak manajemen pemerintah yang menginformasikan kepada pihak lain (*stakeholder*) tentang kondisi keuangan pemerintah. Di Indonesia, laporan keuangan pokok yang harus dibuat oleh pemerintah sebagaimana tercantum dalam pasal 30, UU No.17/2003 tentang keuangan negara meliputi laporan realisasi APBN/D, neraca, laporan arus kas dan catatan atas laporan keuangan.

Tujuan laporan keuangan menurut PP No.71/2010 adalah digunakan sebagai akuntabilitas yaitu mempertanggungjawabkan pengelolaan sumber daya serta pelaksanaan kebijakan yang dipercayakan kepada entitas pelaporan dalam mencapai tujuan yang telah ditetapkan secara periodik; dan manajemen, yaitu membantu para



pengguna untuk mengevaluasi pelaksanaan kegiatan suatu entitas pelaporan dalam periode pelaporan sehingga memudahkan fungsi perencanaan, pengelolaan dan pengendalian atas seluruh asset, kewajiban dan ekuitas dana pemerintah untuk kepentingan masyarakat.

Tujuan laporan keuangan penting baik pada organisasi swasta maupun pada pemerintahan sehingga pemerintah perlu memperhatikan kualitas dari laporan keuangan tersebut. Kualitas merupakan sesuatu yang memenuhi atau melebihi harapan ataupun kriteria yang telah ditetapkan. Kriteria untuk menilai kualitas laporan keuangan menurut PP No.71/2010 tentang Standar Akuntansi Pemerintah Indonesia adalah dapat dipahami, relevan, andal dan dapat dibandingkan.

Kriteria tersebut di atas merujuk pada informasi yang disajikan dalam laporan keuangan. Kualitas laporan keuangan akan meningkatkan kualitas informasi yang disajikan dalam laporan keuangan. Para pengguna laporan keuangan yakin dalam mengambil keputusan karena didasarkan pada informasi yang telah dipersiapkan dengan baik, disetujui dan diaudit secara transparan, dapat dipertanggungjawabkan dan berkualitas. Pendapat tersebut menunjukkan bahwa kualitas laporan keuangan adalah sejauh mana laporan keuangan menyajikan informasi yang benar dan jujur. Hal ini berarti bahwa kualitas laporan keuangan menunjukkan konsep kualitas informasi dari laporan tersebut.

Berdasarkan PP No.71/2010 tentang Standar Akuntansi Pemerintahan mengenai kualitas laporan keuangan pemerintah daerah seperti yang telah dijelaskan sebelumnya bahwa karakteristik kualitatif laporan keuangan merupakan ukuran-ukuran normatif yang perlu diwujudkan dalam informasi akuntansi sehingga dapat memenuhi tujuannya. Adapun empat karakteristik berikut ini merupakan prasyarat

normatif yang diperlukan agar laporan keuangan pemerintah dapat memenuhi kualitas yang dikehendaki, yaitu:

#### 1. Relevan

Laporan keuangan bisa dikatakan relevan apabila informasi yang termuat di dalamnya dapat mempengaruhi keputusan pengguna dengan membantu mereka mengevaluasi peristiwa masa lalu atau masa kini dan memprediksi masa depan serta menegaskan atau mengoreksi hasil evaluasi mereka di masa lalu. Dengan demikian informasi laporan keuangan yang relevan dapat dihubungkan dengan maksud penggunaannya. Informasi yang relevan memiliki karakteristik sebagai berikut:

##### a. Memiliki manfaat umpan balik (*feedback value*)

Informasi memungkinkan pengguna untuk menegaskan atau mengoreksi ekspektasi mereka di masa lalu.

##### b. Memiliki manfaat prediktif (*predictive value*)

Informasi dapat membantu pengguna untuk memprediksi masa yang akan datang berdasarkan hasil masa lalu dan kejadian masa kini.

##### c. Tepat waktu

Informasi disajikan tepat waktu sehingga dapat berpengaruh dan berguna dalam pengambilan keputusan.

##### d. Lengkap

Informasi akuntansi keuangan pemerintah disajikan selengkap mungkin yaitu mencakup semua informasi akuntansi yang dapat mempengaruhi pengambilan keputusan. Informasi yang melatar belakangi setiap butir informasi utama yang termuat dalam laporan keuangan diungkapkan dengan jelas agar kekeliruan dalam penggunaan informasi tersebut dapat dicegah.

## 2. Andal

Informasi dalam laporan keuangan bebas dari pengertian yang menyesatkan dan kesalahan material, menyajikan setiap fakta secara jujur, serta dapat diverifikasi. Informasi mungkin relevan, tetapi jika hakikat atau penyajiannya tidak dapat diandalkan maka penggunaan informasi tersebut secara potensial dapat menyesatkan. Informasi yang andal memenuhi karakteristik sebagai berikut:

### a. Penyajian jujur

Informasi digambarkan dengan jujur transaksi serta peristiwa lainnya yang seharusnya disajikan atau yang secara wajar dapat diharapkan untuk disajikan.

### b. Dapat diverifikasi (*verifiability*)

Informasi yang disajikan dalam laporan keuangan dapat diuji dan apabila pengujian dilakukan lebih dari sekali oleh pihak yang berbeda, hasilnya tetap menunjukkan simpulan yang tidak berbeda jauh.

### c. Netralitas

Informasi diarahkan pada kebutuhan umum dan tidak berpihak pada kebutuhan pihak tertentu.

## 3. Dapat dibandingkan

Informasi yang termuat dalam laporan keuangan akan lebih berguna jika dapat dibandingkan dengan laporan keuangan periode sebelumnya atau laporan keuangan entitas pelaporan lain pada umumnya. Perbandingan dapat dilakukan secara internal dan eksternal. Perbandingan secara internal dapat dilakukan bila suatu entitas menerapkan kebijakan akuntansi yang sama dari tahun ke tahun. Perbandingan secara eksternal dapat dilakukan bila entitas yang diperbandingkan menerapkan kebijakan akuntansi yang sama. Apabila entitas pemerintah akan menerapkan kebijakan akuntansi yang lebih baik daripada kebijakan akuntansi yang

sekarang diterapkan, perubahan tersebut diungkapkan pada periode terjadinya perubahan.

#### 4. Dapat dipahami

Informasi yang disajikan dalam laporan keuangan dapat dipahami oleh pengguna dan dinyatakan dalam bentuk serta istilah yang disesuaikan dengan batas pemahaman para pengguna. Untuk itu, pengguna diasumsikan memiliki pengetahuan yang memadai atas kegiatan dan lingkungan operasi entitas pelaporan, serta adanya kemauan pengguna untuk mempelajari informasi yang dimaksud.

### **F. Prinsip-Prinsip Islam Dalam Pelaporan Keuangan**

Akuntansi adalah serangkaian proses yang memiliki tujuan utama yaitu menyajikan informasi keuangan dalam periode tertentu yang berguna bagi pihak-pihak yang berkepentingan baik pihak internal maupun eksternal. Pada dasarnya, kegiatan akuntansi merupakan kegiatan mencatat, dilanjutkan dengan menganalisis, menyajikan dan menafsirkan data keuangan dari aktifitas berhubungan dengan produksi, pertukaran barang-barang dan jasa-jasa, atau berhubungan dengan pengelolaan dana-dana bagi perusahaan yang bertujuan memperoleh keuntungan, akuntansi memberikan metode untuk menentukan apakah lembaga tersebut memperoleh keuntungan atau sebaliknya menderita kerugian, sebagai hasil dan transaksi-transaksi yang dilakukan. Akuntansi sebagai alat bantu manajemen (*tool management*) dapat memberikan informasi tentang kondisi keuangan dan hasil operasi perusahaan seperti tercermin pada catatan keuangan perusahaan yang bersangkutan.

Sebagaimana dalam firman Allah SWT dalam Q.S Al-Baqarah 2/282 sebagai

berikut :

يَتَأْتِيهَا الَّذِينَ ءَامَنُوا إِذَا تَدَايَنْتُمْ بِدَيْنٍ إِلَىٰ أَجَلٍ مُّسَمًّى فَاكْتُبُوهُ ۚ وَلْيَكْتُبَ  
بَيْنَكُمْ كَاتِبٌ بِالْعَدْلِ وَلَا يَأْبَ كَاتِبٌ أَنْ يَكْتُبَ كَمَا عَلَّمَهُ اللَّهُ ۚ فَلْيَكْتُبْ  
وَلْيَمْلِكِ الَّذِي عَلَيْهِ الْحَقُّ وَلْيَتَّقِ اللَّهَ رَبَّهُ وَلَا يَبْخَسْ مِنْهُ شَيْئًا ۚ فَإِنْ كَانَ الَّذِي  
عَلَيْهِ الْحَقُّ سَفِيهًا أَوْ ضَعِيفًا أَوْ لَا يَسْتَطِيعُ أَنْ يُمِلَّ هُوَ فَلْيَمْلِكْ وَلِيَّهُ بِالْعَدْلِ  
وَأَسْتَشْهِدُوا شَهِدَيْنِ مِنْ رِّجَالِكُمْ فَإِنْ لَمْ يَكُونَا رَجُلَيْنِ فَرَجُلٌ وَامْرَأَتَانِ مِمَّن  
تَرْضَوْنَ مِنَ الشُّهَدَاءِ أَنْ تَضِلَّ إِحْدَاهُمَا فَتُذَكَّرَ إِحْدَاهُمَا الْأُخْرَىٰ ۚ وَلَا يَأْبَ  
الشُّهَدَاءُ إِذَا مَا دُعُوا وَلَا تَسْأَمُوا أَنْ تَكْتُبُوهُ صَغِيرًا أَوْ كَبِيرًا إِلَىٰ أَجَلِهِ ۚ ذَلِكُمْ  
أَقْسَطُ عِنْدَ اللَّهِ وَأَقْوَمُ لِلشَّهَادَةِ وَأَدْنَىٰ أَلَّا تَرْتَابُوا ۗ إِلَّا أَنْ تَكُونَ تِجَارَةً حَاضِرَةً  
تُدِيرُونَهَا بَيْنَكُمْ فَلَيْسَ عَلَيْكُمْ جُنَاحٌ أَلَّا تَكْتُبُوهَا ۗ وَأَشْهِدُوا إِذَا تَبَايَعْتُمْ ۚ وَلَا  
يُضَارَّ كَاتِبٌ وَلَا شَهِيدٌ وَإِنْ تَفَعَّلُوا فَإِنَّهُ فَسُوقٌ بِكُمْ ۗ وَاتَّقُوا اللَّهَ ۗ وَيُعَلِّمُكُمُ اللَّهُ  
وَاللَّهُ بِكُلِّ شَيْءٍ عَلِيمٌ

Terjemahnya:

Hai orang-orang yang beriman, apabila kamu bermu'amalah [179] tidak secara tunai untuk waktu yang ditentukan, hendaklah kamu menuliskannya. dan hendaklah seorang penulis di antara kamu menuliskannya dengan benar. dan janganlah penulis enggan menuliskannya sebagaimana Allah mengajarkannya, meka hendaklah ia menulis, dan hendaklah orang yang berhutang itu mengimlakkan (apa yang akan ditulis itu), dan hendaklah ia bertakwa kepada Allah Tuhannya, dan janganlah ia mengurangi sedikitpun daripada hutangnya. jika yang berhutang itu orang yang lemah akalnya atau lemah (keadaannya) atau Dia sendiri tidak mampu mengimlakkan, Maka hendaklah walinya mengimlakkan dengan jujur. dan persaksikanlah dengan dua orang saksi dari orang-orang lelaki (di antaramu). jika tak ada dua orang lelaki, Maka (boleh) seorang lelaki dan dua orang perempuan dari saksi-saksi yang kamu ridhai, supaya jika seorang lupa Maka yang seorang mengingatkannya. janganlah saksi-saksi itu enggan (memberi keterangan) apabila mereka dipanggil; dan janganlah kamu jemu menulis hutang itu, baik kecil maupun besar sampai batas waktu membayarnya. yang demikian itu, lebih adil di sisi Allah dan lebih menguatkan persaksian dan lebih dekat kepada tidak (menimbulkan) keraguanmu. (Tulislah mu'amalahmu itu), kecuali jika mu'amalah itu perdagangan tunai yang kamu jalankan di antara kamu, Maka tidak ada dosa bagi kamu, (jika) kamu tidak menulisnya. dan

persaksikanlah apabila kamu berjual beli; dan janganlah penulis dan saksi saling sulit menyulitkan. jika kamu lakukan (yang demikian), Maka Sesungguhnya hal itu adalah suatu kefasikan pada dirimu. dan bertakwalah kepada Allah; Allah mengajarmu; dan Allah Maha mengetahui segala sesuatu. (QS 2:282)

[179] Bermuamalah ialah seperti berjualbeli, hutang piutang, atau sewa menyewa dan sebagainya.

Perintah menulis utang piutang dipahami oleh banyak ulama sebagai anjuran, bukan kewajiban. Memang sungguh sulit perintah itu diterapkan oleh kaum muslimin ketika turun ayat ini jika perintah utang-piutang bersifat wajib karena kepandaian tulis menulis pada masa itu sangatlah langka. Perintah tulis menulis mencakup perintah kepada kedua orang yang bertransaksi, dalam arti salah seorang menulis dan apa yang dituliskan di serahkan kepada mitranya jika mitra pandai tulis baca, dan bila tidak pandai, atau keduanya tidak pandai maka hendaklah mencari orang ketiga. Dan Allah menegaskan : dan hendaklah seorang penulis berlaku adil diantara kamu menulis dengan adil, yakni yang benar, tidak menyalahi ketentuan allah dan perundangan yang berlaku dalam masyarakat. Tidak merugikan salah satu pihak yang bermuamalah, sebagaimana dipahami dari kata adil diantara kamu. Dengan demikian, dibutuhkan tiga kriteria bagi penulis, yaitu kemampuan menulis, pengetahuan, tentang aturan serta tatacara menulis, dan kejujuran.

Adapun kandungan ayat tersebut terdapat prinsip dasar yang universal dalam operasional akuntansi syariah yaitu:

#### 1. Prinsip Pertanggung Jawaban

Prinsip pertanggung jawaban (*accountability*) merupakan konsep yang tidak asing lagi dikalangan masyarakat muslim. Pertanggung jawaban selalu berkaitan dengan konsep amanah. Bagi kaum muslim, persoalan amanah merupakan hasil transaksi manusia dengan sang khaliq mulai dari alam kandungan manusia diciptakan oleh Allah sebagai khalifah dimuka bumi. Manusia dibebani amanah oleh

Allah untuk menjalankan fungsi-fungsi kekhalfahannya. Inti kekhalfahan adalah menjalankan atau menunaikan amanah. Yang intinya banyak ayat Al-Quran yang menjelaskan tentang proses pertanggung jawaban manusia sebagai pelaku amanah Allah dimuka bumi. Dan jika diimplikasikan dalam bisnis dan akuntansi adalah bahwa individu yang terlibat dalam praktik bisnis harus selalu melakukan pertanggung jawaban apa yang telah diamanatkan dan diperbuat kepada pihak-pihak terkait. Wujud pertanggung jawabannya bisanya dalam bentuk pelaporan akuntansi.

## 2. Prinsip Keadilan

Jika ditafsirkan lebih lanjut ayat 282 surat al-Baqarah mengandung prinsip keadilan dalam melakukan transaksi. Prinsip keadilan ini tidak saja merupakan nilai yang sangat penting dalam etika kehidupan sosial dan bisnis, tetapi juga merupakan nilai yang secara inheren melekat dalam fitrah manusia. Hal ini berarti bahwa manusia itu pada dasarnya memiliki kapasitas dan energi untuk berbuat adil dalam setiap aspek kehidupannya. Dalam konteks akuntansi, menegaskan kata adil secara sederhana dapat berarti bahwa setiap transaksi yang dilakukan oleh perusahaan dicatat dengan benar. Misalnya, bila nilai transaksi adalah sebesar Rp 100 juta , maka akuntansi dalam hal ini perusahaan akan mencatatnya dengan jumlah yang sama. Dengan demikian, kata keadilan dalam konteks aplikasi akuntansi mengandung dua pengertian , yaitu : pertama, adalah berkaitan dengan praktik moral, yaitu kejujuran, yang merupakan faktor yang sangat dominan. Dimana tanpa kejujuran ini informasi yang disajikan akan menyesatkan dan sangat merugikan masyarakat. Kedua, kata adil bersifat lebih fundamental (dan tetap berpijak pada nilai-nilai etika atau syariah dan moral), pengertian kedua inilah yang lebih merupakan sebagai pendorong untuk melakukan upaya-upaya dekonstruksi terhadap bangun akuntansi modern menuju pada bangun akuntansi (alternatif) yang lebih baik.

### 3. Prinsip Kebenaran

Prinsip kebenaran ini sebenarnya tidak dapat dilepaskan dengan prinsip keadilan. Sebagai contoh misalnya, dalam akuntansi kita akan selalu dihadapkan pada masalah pengakuan, pengukuran dan pelaporan. Aktifitas ini akan dapat dilakukan dengan baik apabila dilandaskan pada nilai kebenaran. Kebenaran ini akan dapat menciptakan keadilan dalam mengakui, mengukur, dan melaporkan transaksi-transaksi ekonomi.

Allah SWT berfirman dalam Q.S AN-Nisa 4/135 sebagai berikut :

﴿ يٰۤاَيُّهَا الَّذِيْنَ ءَامَنُوْا كُوْنُوْا قَوّٰمِيْنَ بِالْقِسْطِ شُهَدَآءَ لِلّٰهِ وَلَوْ عَلٰى اَنْفُسِكُمْ اَوْ اَوْلَادِيْنَ  
وَالْاَقْرَبِيْنَ اِنْ يَكُنْ غَنِيًّا اَوْ فَقِيْرًا فَاَللّٰهُ اَوْلٰى بِهَمَّا فَلَا تَتَّبِعُوْا اَهْوٰى اَنْ تَعْدِلُوْا وَاِنْ  
تَلَوْا اَوْ تَعْرَضُوْا فَاِنَّ اَللّٰهَ كَانَ بِمَا تَعْمَلُوْنَ خَبِيْرًا ﴿۱۳۵﴾

Terjemahnya:

Wahai orang-orang yang beriman, jadilah kamu orang yang benar-benar penegak keadilan, menjadi saksi karena Allah biarpun terhadap dirimu sendiri atau ibu bapa dan kaum kerabatmu. jika ia[361] Kaya ataupun miskin, Maka Allah lebih tahu kemaslahatannya. Maka janganlah kamu mengikuti hawa nafsu karena ingin menyimpang dari kebenaran. dan jika kamu memutar balikkan (kata-kata) atau enggan menjadi saksi, Maka Sesungguhnya Allah adalah Maha mengetahui segala apa yang kamu kerjakan. (QS. 4/135).

[361] Maksudnya: orang yang tergugat atau yang terdakwa.

Kandungan ayat diatas mengisyaratkan kepada seorang akuntan harus memiliki karakter yang baik , jujur, adil dan dapat dipercaya. Dan akuntan tidak boleh membedakan nasabah yang satu dengan nasabah yang lain sehingga tidak terjadi keadilan antara keduanya. Jujur menuliskan apa yang dia seharusnya tulis. Dan akuntan harus dapat menjaga amanah yang diberikan.

Rasulullah SAW bersabda:

عن عبد الله بن مسعود رضي الله عنه قال : قال رسول الله صلى الله عليه وسلم : عَلَيْكُمْ بِالصِّدْقِ فَإِنَّ  
الصِّدْقَ يَهْدِي إِلَى الْبِرِّ وَإِنَّ الْبِرَّ يَهْدِي إِلَى الْجَنَّةِ وَمَا يَزَالُ الرَّجُلُ يَصْدُقُ وَيَتَحَرَّى  
الصِّدْقَ حَتَّى يُكْتَبَ عِنْدَ اللَّهِ صِدْقًا وَإِيَّاكُمْ وَالْكَذِبَ فَإِنَّ الْكَذِبَ يَهْدِي إِلَى



الْفُجُورِ وَإِنَّ الْفُجُورَ يَهْدِي إِلَى النَّارِ وَمَا يَزَالُ الرَّجُلُ يَكْذِبُ وَيَتَحَرَّى الْكَذِبَ حَتَّى يُكْتَبَ عِنْدَ اللَّهِ كَذَابًا رَوَاهُ مُسْلِمٌ .

Artinya :

Abdullah bin Mas'ud berkata: “Bersabda Rasulullah : Kalian harus jujur karena sesungguhnya jujur itu menunjukkan kepada kebaikan dan kebaikan itu menunjukkan kepada jannah. Seseorang senantiasa jujur dan berusaha untuk jujur sehingga ditulis di sisi Allah sebagai orang yang jujur. Dan jauhilah oleh kalian dusta karena sesungguhnya dusta itu menunjukkan kepada keburukan dan keburukan itu menunjukkan kepada neraka. Seseorang senantiasa berdusta dan berusaha untuk berdusta sehingga ditulis disisi Allah sebagai seorang pendusta” (HR Muslim).

Dalam hadits ini mengandung isyarat bahwa siapa yang berusaha untuk jujur dalam perkataan maka akan menjadi karakternya dan barang siapa sengaja berdusta dan berusaha untuk dusta maka dusta menjadi karakternya. Dengan latihan dan upaya untuk memperoleh, akan berlanjut sifat-sifat baik dan buruk. Hadits diatas menunjukkan agungnya perkara kejujuran dimana ujung-ujungnya akan membawa orang yang jujur ke jannah serta menunjukkan akan besarnya keburukan dusta dimana ujung-ujungnya membawa orang yang dusta ke neraka. Kejujuran termasuk akhlak terpuji yang dianjurkan oleh Islam, Diantara petunjuk Islam hendaknya perkataan orang sesuai dengan isi hatinya, Jujur merupakan sebaik-baik sarana keselamatan di dunia dan akhirat, Seorang mukmin yang bersifat jujur dicintai di sisi Allah Ta'ala dan disisi manusia. Membimbing rekan lain bahwa jujur itu jalan keselamatan di dunia dan akhirat.

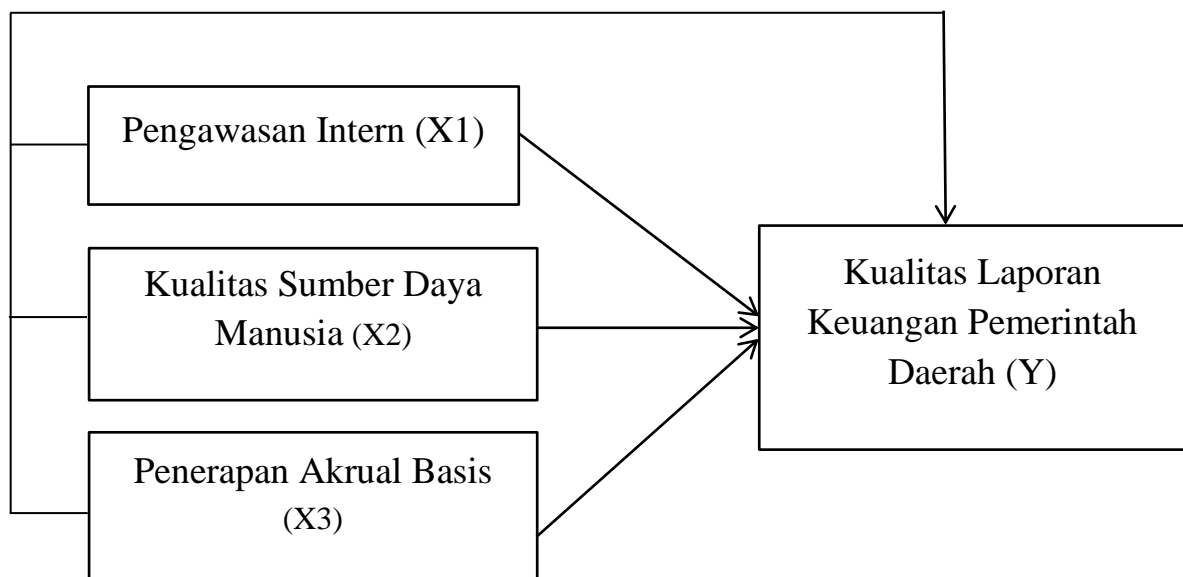
Oleh karena itu nilai terpenting dari kesadaran yang harus dimiliki oleh manusia adalah sifat ketundukan dan kepatuhannya kepada tuhan semesta alam ini, menjadikan konsekuensi bahwa manusia dalam melakukan semua aktifitas dalam seluruh masa hidupnya harus dioperasikan atas dasar nilai-nilai etika atau syariah yang berlaku, yang dalam kaitannya dengan akuntansi dinamakan etika akuntansi. Sebuah prinsip dasar dalam akuntansi perbankan syari'ah adalah kejujuran, keadilan,

ketelitian, kecermatan dan asas kesungguh-sungguhan. Setiap akuntan perbankan syariah harus berpegang teguh pada ajaran islam sebagai landasan filosofis. Suatu hal yang terpenting adalah kejujuran dalam menjalankan tugasnya yaitu mencatat. Akuntan diminta menyajikan laporan sesuai dengan fakta yang ada.

### G. Kerangka Pikir

Pengawasan intern, kualitas sumber daya manusia, dan penerapan PP No 71 Tahun 2010 diharapkan mampu menghasilkan sebuah laporan keuangan yang berkualitas. Penelitian ini bertujuan untuk mencari kejelasan pengaruh hubungan antara variabel bebas yaitu pengawasan internal, kualitas sumber daya manusia, dan penerapan PP No 71 Tahun 2010 terhadap variabel terikat yaitu kualitas laporan keuangan pemerintah daerah. Rerangka penelitian digunakan untuk mempermudah jalan pemikiran terhadap permasalahan yang dibahas. Adapun rerangka pemikiran penelitian ini digambarkan pada model berikut ini

Gambar 2.1



## **BAB III**

### **METODOLOGI PENELITIAN**

#### **A. Jenis dan Lokasi Penelitian**

Penelitian ini merupakan jenis penelitian kuantitatif. Indriantoro dan Bambang Supomo (2014: 12) mengemukakan bahwa paradigma penelitian kuantitatif menekankan pada pengujian teori-teori melalui pengukuran variabel-variabel penelitian dengan angka dan melakukan analisis data dengan prosedur statistik.

Lokasi penelitian dilakukan di beberapa kantor SKPD yang berada di kota Makassar. Peneliti memilih lokasi tersebut, karena dianggap mampu untuk merepresentasikan bagaimana kualitas laporan keuangan pemerintah daerah khususnya pemerintah kota Makassar.

#### **B. Pendekatan Penelitian**

Dalam penelitian ini menggunakan pendekatan penelitian deskriptif, penelitian deskriptif merupakan penelitian terhadap fenomena atau populasi tertentu yang diperoleh peneliti dari subyek berupa: individu, organisasi, industri atau perspektif yang lain. Tujuan penelitian deskriptif ini adalah untuk menguji hipotesis atau menjawab pertanyaan yang berkaitan dengan current status dari subjek yang diteliti. Tipe penelitian ini umumnya berkaitan dengan opini (individu, kelompok atau organisasi), kejadian atau prosedur.

#### **C. Populasi dan Sampel**

Populasi adalah wilayah generalisasi yang terdiri dari objek atau subjek yang akan menjadi kuantitas dan karakteristik tertentu yang ditetapkan oleh penelitian untuk dipelajari dan kemudian ditarik kesimpulannya menurut Sugiono (2002:43). Populasi dalam penelitian ini adalah pengelola unit kerja atau pejabat struktural dan

aparatus yang terlibat dalam proses pembuatan laporan keuangan pada Satuan Kerja Perangkat Daerah (SKPD) Kota Makassar. Jumlah SKPD di kota Makassar sebanyak 50 SKPD yang terdiri dari 19 Dinas, 8 Badan, 2 Kantor, 2 sekretariat, 7 Perusahaan Daerah, RSUD, Inspektorat, dan 14 kecamatan.

**Tabel 3.1**  
**Daftar Nama SKPD dan Jumlah Populasi**

<b>Nama SKPD</b>	<b>Responden</b>
<b>Sekretariat</b>	
Sekretariat Daerah	5
Sekretariat Dewan DPRD kota Makassar	5
<b>Jumlah</b>	<b>10</b>
<b>Dinas</b>	
Dinas Pariwisata dan Ekonomi Kreatif	6
Dinas Kelautan dan Ketahanan Pangan	6
Dinas Kesehatan	7
Dinas Komunikasi dan Informatika	6
Dinas Pekerjaan Umum	6
Dinas Pemadam Kebakaran dan Penanggulangan Bencana	6
Dinas Pendapatan Daerah	8
Dinas Pendidikan	10
Dinas Pertamanan dan Kebersihan	8
Dinas Perhubungan	6
Dinas Perindustrian, Perdagangan, dan Penanaman Modal	7
Dinas Sosial	6
Dinas Tata Ruang dan Bangunan	8
Dinas Perumahan dan Gedung Pemerintah	8
Dinas Pemuda dan Olahraga	6
Dinas Kelautan, Perikanan, Pertanian, dan Peternakan	6
Dinas Tenaga Kerja	6
Dinas Koperasi dan UKM	6
Dinas Kependudukan dan Catatan Sipil	10
<b>Jumlah</b>	<b>132</b>
<b>Kecamatan</b>	
Kecamatan Biringkanayya	4
Kecamatan Bontoala	4
Kecamatan Mamajang	4
Kecamatan Makassar	4
Kecamatan Manggala	4
Kecamatan Mariso	4
Kecamatan Panakkukang	4
Kecamatan Rappocini	4
Kecamatan Tallo	4

Kecamatan Tamalanrea	4
Kecamatan Tamalate	4
Kecamatan Ujung Pandang	4
Kecamatan Ujung Tanah	4
Kecamatan Wajo	4
<b>Jumlah</b>	<b>56</b>
<b>Badan</b>	
Badan Pendidikan dan diklat Daerah	6
Badan Kepegawaian Daerah	6
Badan Perizinan Terpadu dan Penanaman Modal	6
Badan Lingkungan Hidup	6
Badan Perlindungan dan Pemberdayaan Perempuan	6
Badan Kesatuan bangsa, dan Politik	6
Badan Penanggulangan Bencana Alam Daerah	6
Badan Pengelolaan Keuangan dan Aset Daerah	6
Inspektorat daerah	6
RSUD Kota	6
Kantor Perpustakaan dan arsip daerah	6
Kantor Satuan Polisi Pamong Praja	6
<b>Jumlah</b>	<b>72</b>
<b>Perusahaan Daerah</b>	
PD. Air Minum	8
PD. Kebersihan	8
PD. Parkir	8
PD. Pasar Jaya	8
PD. Terminal	8
PD. Rumah Pemotongan Hewan	8
BPR	8
<b>Jumlah</b>	<b>56</b>
<b>JUMLAH POPULASI</b>	<b>326</b>

Sumber: Daftar SKPD kota Makassar. <http://makassarkota.go.id/home>

Sampel adalah bagian dari populasi (sebagian/wakil populasi yang diteliti). Pengambilan sampel atas responden dilakukan secara *purposive sampling*. *Purposive sampling* digunakan karena informasi yang akan diambil berasal dari sumber yang sengaja dipilih berdasarkan kriteria yang telah ditetapkan peneliti menurut Sekaran (2003). Sampel dipilih berdasarkan kriteria tertentu sehingga dapat mendukung penelitian ini. Kriteria sampel yang digunakan dalam penelitian ini adalah:

1. Responden penelitian berupa pejabat struktural dan aparat yang melaksanakan fungsi akuntansi atau tata usaha keuangan di masing-masing

dinas pada SKPD. Pembatasan obyek penelitian pada dinas didasari aspek kemudahan dalam menjangkau informasi yang dibutuhkan, sehingga diharapkan pengumpulan data mudah, efektif, efisien dan ekonomis;

2. Responden memiliki masa kerja minimal satu tahun dalam periode penyusunan laporan keuangan.

Adapun penentuan jumlah sampel dalam penelitian ini digunakan rumus *Slovin* sebagai berikut :

$$\begin{aligned} n &= \frac{N}{1 + N(e)^2} \\ &= \frac{326}{1 + 326 (0,1)^2} \\ &= \frac{326}{4,26} \end{aligned}$$

$$n = 76,5258216$$

Maka n dibulatkan menjadi 77

Keterangan :

$n$  : Jumlah sampel

$N$  : Jumlah populasi

1 : Angka konstan

$e$  : *Error*, Persen kelonggaran ketidaktelitian karena kesalahan pengambilan sampel yang masih dapat ditolerir atau diinginkan, dalam penelitian ini adalah 0,1 (ditentukan 10%).

#### **D. Metode Pengumpulan Data**

Metode pengumpulan data menggunakan kuesioner dari sumber primer, yaitu sumber data yang langsung memberikan data pada pengumpul data (Sugiyono,

2011:308) untuk diperoleh data yang relevan, dapat dipercaya, obyektif dan dapat dijadikan landasan dalam proses analisis. Prosedur pengumpulan tersebut digunakan untuk memperoleh informasi mengenai variabel penelitian yaitu penerapan sistem akuntansi keuangan daerah, kompetensi sumber daya manusia, sistem pengendalian internal, kemampuan manajemen serta kualitas laporan keuangan pemerintah daerah. Penyebaran kuesioner dilakukan dengan cara penyebaran langsung kepada sampel penelitian yaitu pejabat struktural dan aparat yang melaksanakan fungsi akuntansi atau tata usaha keuangan pada Satuan Kerja Perangkat Daerah (SKPD) Kota Makassar.

#### **E. Instrumen Penelitian**

Jenis instrument penelitian dalam penelitian ini adalah kuesioner. Kuesioner adalah sejumlah pertanyaan tertulis yang digunakan untuk memperoleh informasi dari responden dalam arti tentang pribadinya, atau hal-hal yang ia ketahui. Kemudian data diukur dengan menggunakan skala Likert. Skala Likert merupakan metode yang mengukur sikap dengan menyatakan setuju atau ketidaksetujuannya terhadap subyek, obyek atau kejadian tertentu. Skala ini umumnya menggunakan lima angka penilaian, yaitu: (1) sangat setuju, (2) setuju, (3) tidak pasti atau netral, (4) tidak setuju, (5) sangat tidak setuju.

Jenis data penelitian ini berupa data primer dan data sekunder. Data primer yaitu data penelitian yang diperoleh atau dikumpulkan langsung dari sumber asli (tanpa perantara) berupa jawaban atas kuesioner yang dibagikan kepada responden pada objek penelitian sedangkan data sekunder adalah data penelitian yang diperoleh atau dikumpulkan melalui perantara pihak ketiga berupa daftar referensi studi pustaka, website pemerintah, dokumen perundang-undangan dan lain-lain.

## **F. Uji Kualitas Data**

Sujarweni (2014) menyatakan bahwa uji validitas digunakan untuk mengetahui kelayakan butir-butir dalam suatu daftar pernyataan dalam mendefinisikan suatu variabel. Daftar pernyataan ini pada umumnya mendukung suatu kelompok variabel tertentu. Suatu kuesioner dikatakan valid jika pertanyaan dalam kuesioner mampu untuk mengungkapkan sesuatu yang diukur kuesioner tersebut. Pengujian validitas dapat dilakukan dengan bantuan program SPSS. Pengujian suatu data dapat dinyatakan valid apabila r-hitung yang merupakan nilai dari *Corrected Item Total Correlation* lebih besar dari r- tabel pada signifikansi 0.05 (5%).

Selanjutnya adalah uji reabilitas, Sujarweni (2014) juga menyatakan bahwa uji reliabilitas merupakan ukuran suatu kestabilan dan konsistensi responden dalam menjawab hal yang berkaitan dengan konstruk-konstruk pernyataan yang merupakan dimensi suatu variabel dan disusun dalam suatu bentuk kuisisioner. Uji reliabilitas bertujuan untuk memastikan apakah data yang ada telah terukur dengan tepat dan tidak mengandung kesalahan material dari data yang diukur, proses pengukuran , maupun ukuran yang dipergunakan itu sendiri. Suatu kuesioner dikatakan reliable atau handal jika jawaban seseorang terhadap pernyataan adalah konsisten atau stabil dari waktu ke waktu. Pengolahan data dilakukan dengan menggunakan SPSS. Uji reabilitas data dapat dilakukan dengan uji statistik *Cronbach Alpha* ( $\alpha$ ). Suatu variabel dikatakan reliabel jika memberikan nilai *Cronbach Alpha*  $> 0,60$ .

## **G. Teknik Pengolahan dan Analisis Data**

### **1. Uji Asumsi Klasik**

Uji ini dilakukan untuk mengetahui bahwa data yang diolah adalah sah (tidak terdapat penyimpangan) serta distribusi normal, maka data tersebut akan diuji



melalui uji asumsi klasik, yaitu:

a. Uji Normalitas

Pengujian ini bertujuan untuk menguji apakah dalam model regresi, variabel pengganggu atau residual memiliki distribusi secara normal. Uji t dan f mengasumsikan bahwa nilai residual mengikuti distribusi normal, kalau asumsi ini dilanggar maka uji statistik menjadi tidak valid. Salah satu cara untuk mendeteksi apakah residual berdistribusi normal atau tidak yaitu dengan analisis grafik. Analisis grafik dapat dilakukan dengan: (a) melihat grafik histogram yang membandingkan antara data observasi dengan distribusi yang mendekati distribusi normal, dan (b) *normal probability plot* yang membandingkan distribusi kumulatif dari distribusi normal. Distribusi normal akan membentuk garis lurus diagonal, dan plotting data residual akan dibandingkan dengan garis diagonal. Jika distribusi data residual normal. Maka garis yang menggambarkan data sesungguhnya akan mengikuti garis diagonalnya.

Cara lain adalah dengan uji statistik *one-simple kolmogorov-smirnov*. Dasar pengambilan keputusan dari *one-simple kolmogorov-smirnov* adalah:

- 1) Jika hasil *one-simple kolmogorov-smirnov* di atas tingkat signifikansi 0,05 menunjukkan pola distribusi normal, maka model regresi tersebut memenuhi asumsi normalitas.
- 2) Jika hasil *one-simple kolmogorov-smirnov* di bawah tingkat signifikansi 0,05 tidak menunjukkan pola distribusi normal, maka model regresi tersebut tidak memenuhi asumsi normalitas.

b. Uji Multikolinearitas

Uji multikolonieritas bertujuan untuk menguji apakah model regresi ditemukan adanya korelasi antar variabel bebas (*independent*). Model regresi yang

baik seharusnya tidak terjadi korelasi di antara variabel independen. Jika variabel independen saling berkorelasi, maka variabel-variabel ini tidak ortogonal. Variabel ortogonal adalah variabel independen yang nilai korelasi antar sesama variabel independen sama dengan nol. Salah satu cara mengetahui ada tidaknya multikolinieritas pada suatu model regresi adalah dengan melihat nilai tolerance dan VIF (*Variance Inflation Factor*).

- 1) Jika nilai *tolerance*  $> 0,10$  dan  $VIF < 10$ , maka dapat diartikan bahwa tidak terdapat multikolinieritas pada penelitian tersebut.
- 2) Jika nilai *tolerance*  $< 0,10$  dan  $VIF > 10$ , maka terjadi gangguan multikolinieritas pada penelitian tersebut.

c. Uji heteroskedastisitas

Uji heteroskedastisitas bertujuan menguji apakah dalam model regresi terjadi ketidaksamaan varian dari residual satu pengamatan ke pengamatan yang lain. Jika varian dari residual satu pengamatan ke pengamatan lain tetap, maka disebut homoskedastisitas dan jika berbeda disebut heteroskedastisitas. Untuk mengetahui adanya heteroskedastisitas adalah dengan melihat ada/tidaknya pola tertentu pada grafik *Scatter Plot* dengan ketentuan:

- 1) Jika terdapat pola tertentu, seperti titik-titik yang ada membentuk pola tertentu yang teratur maka menunjukkan telah terjadi heteroskedastisitas.
- 2) Jika tidak ada pola yang jelas, serta titik-titik menyebar diatas dan dibawah angka 0 pada sumbu Y, maka tidak terjadi heteroskedastisitas.

Intepetasi yang dipergunakan selain melihat grafik *Scatter Plot* adalah uji *Spearman* dimana pada uji ini dilakukan perhitungan dari korelasi *rank spearman* antara variabel absolut dengan variabel-variabel bebas. Kemudian nilai dari semua *rank spearman* tersebut dibandingkan dengan nilai signifikansi yang ditentukan.

Masalah heterokedastisitas tidak terjadi bila nilai *rank spearman* antara variabel absolut residual regresi dengan variabel-variabel bebas lebih besar dari nilai signifikansi 0,05 pada tingkat kepercayaan 5%.

#### d. Uji Autokorelasi

Uji autokorelasi ini bertujuan untuk mengetahui ada tidaknya autokorelasi, maka untuk mengetahui autokorelasi kita harus melihat nilai uji *Durbin Watson*. Metode pengujian yang sering digunakan adalah dengan uji *Durbin Watson* (uji DW) dengan ketentuan sebagai berikut:

- 1) Jika  $d$  lebih kecil dari  $dL$  atau lebih besar dari  $(4-dL)$  maka hipotesis nol ditolak, yang berarti terdapat autokorelasi.
- 2) Jika  $d$  terletak antara  $dU$  dan  $(4-dL)$ , maka hipotesis nol diterima, yang berarti tidak ada autokorelasi.
- 3) Jika  $d$  terletak antara  $dL$  dan  $dU$  atau antara  $(4-dL)$  dan  $(4-dL)$ , maka tidak menghasilkan kesimpulan yang pasti.

Uji autokorelasi yang dapat dilakukan selain dengan menggunakan uji *Durbin Watson* (uji DW) yaitu uji *Runs Test* dengan ketentuan sebagai berikut:

- 1) Jika hasil *Runs Test* di atas tingkat signifikansi 0,05 menunjukkan kesimpulan yaitu tidak terdapat autokorelasi.
- 2) Jika hasil *Runs Test* di bawah tingkat signifikansi 0,05 menunjukkan adanya autokorelasi.

## 2. Analisis Regresi Berganda

Untuk menguji hipotesis dalam penelitian ini digunakan metode analisis regresi berganda. Dimana metode analisis ini merupakan metode statistik yang digunakan untuk menguji hubungan antara beberapa variabel bebas terhadap satu variabel terikat. Model regresi berganda dalam pernyataan ini dinyatakan sebagai

berikut :

$$Y = b_0 + b_1X_1 + b_2X_2 + b_3X_3 + e$$

Keterangan:

Y	= Kualitas Laporan Keuangan Pemerintah Daerah
b <sub>0</sub>	= Konstanta
X <sub>1</sub>	= Pengawasan Intern
X <sub>2</sub>	= Kualitas SDM
X <sub>3</sub>	= Penerapan Akrua Basis
b <sub>1</sub> , b <sub>2</sub> , b <sub>3</sub>	= Koefisien Regresi
e	= Kesalahan (error)

### 3. Analisis Koefisien Determinasi

Koefisien determinasi digunakan untuk melihat seberapa besar variabel-variabel independen secara bersama mampu memberikan penjelasan mengenai variabel dependen dimana nilai  $R^2$  berkisar antara 0 sampai 1 ( $0 \leq R^2 \leq 1$ ). Semakin besar nilai  $R^2$ , maka semakin besar variasi variabel dependen yang dapat dijelaskan oleh variasi variabel-variabel independen. Sebaliknya jika  $R^2$  kecil, maka akan semakin kecil variasi variabel dependen yang dapat dijelaskan oleh variabel independen.

### 4. Uji Hipotesis

#### a. Uji F

Uji F digunakan untuk mengetahui apakah variabel-variabel independen secara simultan berpengaruh signifikan terhadap variabel dependen. Derajat kepercayaan yang digunakan adalah 0,05. Apabila nilai F hasil perhitungan lebih besar daripada nilai F menurut tabel maka hipotesis

alternatif, yang menyatakan bahwa semua variabel independen secara simultan berpengaruh signifikan terhadap variabel dependen.

b. Uji t

Uji t digunakan untuk mengetahui apakah variabel-variabel independen secara parsial berpengaruh nyata atau tidak terhadap variabel dependen. Derajat signifikansi yang digunakan adalah 0,05. Apabila nilai signifikan lebih kecil dari derajat kepercayaan maka kita menerima hipotesis alternatif, yang menyatakan bahwa suatu variabel independen secara parsial mempengaruhi variabel dependen.

## **BAB IV**

### **HASIL PENELITIAN DAN PEMBAHASAN**

#### **A. Gambaran Umum Objek Penelitian**

##### **1. Visi dan Misi Kota Makassar**

Visi Kota Makassar yaitu: “Mewujudkan Kota Dunia Untuk Semua, Tata Lorong Bangun Kota Dunia”. Adapun Misi kota Makassar yaitu:

- a. Merekonstruksi nasib rakyat menjadi masyarakat sejahtera standar dunia;
- b. Merestorasi tata ruang kota menjadi kota nyaman kelas dunia;
- c. Mereformasi tata pemerintahan menjadi pelayanan publik kelas bebas korupsi;

Pemerintah kota Makassar merumuskan misi dalam pencapaian yang dikenal sebagai Delapan Jalan Masa Depan Menuju Makassar Kota Dunia yaitu:

##### **1) Masyarakat Sejahtera Standar Dunia**

- a. Menuju bebas pengangguran;
- b. Jaminan sosial keluarga serba guna untuk semua;
- c. Pelayanan kesehatan darurat gratis ke rumah 24 jam;
- d. Deposito pendidikan gratis semua bisa sekolah;
- e. Sampah kita DIA tukar beras;
- f. Training keterampilan gratis dan dana bergulir tanpa agunan;
- g. Rumah kota murah untuk rakyat kecil;
- h. Hidup hijau dengan kebun kota.

##### **2) Kota Nyaman Kelas Dunia**

- a. Atasi macet, banjir, sampah, dan masalah perkotaan lainnya;
- b. Bentuk badan pengendali pembangunan kota;
- c. Bangun Waterfront City selamatkan pesisir dan pulau-pulau Makassar;
- d. Bangun sistem transportasi publik kelas dunia;

- e. Lengkapi infrastruktur kota berkelas dunia;
- f. Bangun Birringkanal city dan delapan ikon kota baru lainnya;
- g. Bangun taman tematik;
- h. Tata total lorong.

### **3) Pelayanan Publik Kelas Dunia Bebas Korupsi**

- a. Menuju PAD Rp 1 triliun;
- b. Insentif progresif semua aparat RT dan RW Rp 1 juta per bulan;
- c. Kuota anggaran kelurahan Rp 2 miliar per kelurahan per tahun;
- d. Pelayanan publik langsung ke rumah;
- e. Fasilitas pelayanan publik terpusat terpadu di kecamatan;
- f. Pembayaran pajak dan retribusi tahunan online terpadu;
- g. Bebas bayar internet di ruang publik kota "*Makassar Cyber City*";
- h. Bentuk Makassar Incorporated dan Bank of Makassar.

## **2. Sejarah Singkat Kota Makassar**

Nama Makassar sudah disebutkan dalam pupuh 14/3 kitab Nagarakretagama karya Mpu Prapanca pada abad ke-14, sebagai salah satu daerah taklukan Majapahit. Walaupun demikian, Raja Gowa ke-9 Tumaparisi Kallonna (1510-1546) diperkirakan adalah tokoh pertama yang benar-benar mengembangkan kota Makassar. Ia memindahkan pusat kerajaan dari pedalaman ke tepi pantai, mendirikan benteng di muara Sungai Jeneberang, serta mengangkat seorang syah bandar untuk mengatur perdagangan.

Pada abad ke-16, Makassar menjadi pusat perdagangan yang dominan di Indonesia Timur, sekaligus menjadi salah satu kota terbesar di Asia Tenggara. Raja-raja Makassar menerapkan kebijakan perdagangan bebas yang ketat, di mana seluruh pengunjung ke Makassar berhak melakukan perniagaan disana dan menolak upaya

VOC (Belanda) untuk memperoleh hak monopoli di kota tersebut. Masjid di Makassar (1910-1934).

Selain itu, sikap yang toleran terhadap agama berarti bahwa meskipun Islam semakin menjadi agama yang utama di wilayah tersebut, pemeluk agama Kristen dan kepercayaan lainnya masih tetap dapat berdagang di Makassar. Hal ini menyebabkan Makassar menjadi pusat yang penting bagi orang-orang Melayu yang bekerja dalam perdagangan di kepulauan Maluku dan juga menjadi markas yang penting bagi pedagang-pedagang dari Eropa dan Arab. Semua keistimewaan ini tidak terlepas dari kebijaksanaan Raja Gowa-Tallo yang memerintah saat itu (Sultan Alauddin, Raja Gowa dan Sultan Awalul Islam, Raja Tallo).

Kontrol penguasa Makassar semakin menurun seiring semakin kuatnya pengaruh Belanda di wilayah tersebut dan menguatnya politik monopoli perdagangan rempah-rempah yang diterapkan Belanda melalui VOC. Pada tahun 1669, Belanda, bersama dengan La Tenri Tatta Arung Palakka dan beberapa kerajaan sekutu Belanda Melakukan penyerangan terhadap kerajaan Islam Gowa-Tallo yang mereka anggap sebagai Batu Penghalang terbesar untuk menguasai rempah-rempah di Indonesia timur. Setelah berperang habis-habisan mempertahankan kerajaan melawan beberapa koalisi kerajaan yang dipimpin oleh Belanda, akhirnya Gowa-Tallo (Makassar) terdesak dan dengan terpaksa menanda tangani perjanjian Bongaya.

Kota Makassar mempunyai lambang, adapun arti dari Lambang kota Makassar adalah:





1. Perisai putih sebagai dasar melambangkan kesucian.
2. Perahu yang kelima layarnya sedang berkembang melambangkan bahwa kota Makassar sejak dahulu kala adalah salah satu pusat pelayaran di Indonesia.
3. Buah padi dan kelapa melambangkan kemakmuran.
4. Benteng yang terbangun di belakang perisai melambangkan kejayaan kota Makassar.
5. Warna Merah Putih dan Jingga sepanjang tepi perisai melambangkan kesatuan dan kebesaran Bangsa Indonesia.
6. Tulisan "Sekali Layar Berkembang, Pantang Biduk Surut Ke Pantai", menunjukkan semangat kepribadian yang pantang mundur.

Sejak kemerdekaan Indonesia diproklamkan pada tahun 1945, kota Makassar telah dinahkodai oleh 18 Walikota yakni sebagai berikut:

1. Abdul Hamid Daeng Magassing (1946-1949)
2. Charllofta Salawati (1949-1950)
3. JM Qaimuddin (1950-1951)
4. J. Mewengkang (1951-1951)
5. Sampara Daeng Lili (1951-1952)
6. Achmad Dara Syahrudin (1952-1956)
7. Mohammad Junus Daeng Mile (1956-1958)
8. Latif Daeng Massikki (1958-1960)
9. H. Aroepala (1960-1965)
10. Kol. H. Muhammad Daeng Patompo (1965-1978)
11. Kol. Abustam (1978-1983)
12. Kol. Jancy Raib (1983-1988)
13. Kol. Suwahyo (1988-1994)

14. H. Andi Malik Baso Masry S.E, M.Si (1994-1999)
15. Drs. H.Baso Amiruddin Maula S.H, M.Si ( 1999-2004)
16. DR. Ir. H. Muh. Ilham Arif Sirajuddin, MM (2004-2008)
17. Ir. H. Andi Herry Iskandar, M.Si (2008-2009)
18. DR. Ir. H. Muh. Ilham Arif Sirajuddin, MM (2009-2014)
19. Ir. H. Mohammad Ramdhan Pomanto (2014- Sekarang)

### **3. Pemerintah Daerah Kota Makassar**

Pemerintah daerah kota Makassar sendiri terdiri dari 50 SKPD (Satuan Kerja Perangkat Daerah) yang mencakup 19 Dinas, 8 Badan, 2 Kantor, 7 Perusahaan Daerah, RSUD, Inspektorat, dan 14 kecamatan.

Kota Makassar mempunyai posisi strategis karena berada di persimpangan jalur lalu lintas dari arah selatan dan utara dalam propinsi di Sulawesi, dari wilayah kawasan Barat ke wilayah kawasan Timur Indonesia dan dari wilayah utara ke wilayah selatan Indonesia. Dengan kata lain, wilayah kota Makassar berada koordinat 119 derajat bujur timur dan 5,8 derajat lintang selatan dengan ketinggian yang bervariasi antara 1-25 meter dari permukaan laut. Kota Makassar merupakan daerah pantai yang datar dengan kemiringan 0 - 5 derajat ke arah barat, diapit dua muara sungai yakni sungai Tallo yang bermuara di bagian utara kota dan sungai Jeneberang yang bermuara di selatan kota. Luas wilayah kota Makassar seluruhnya berjumlah kurang lebih 175,77 Km<sup>2</sup> daratan dan termasuk 11 pulau di selat Makassar ditambah luas wilayah perairan kurang lebih 100 Km<sup>2</sup>. Jumlah kecamatan di kota Makassar sebanyak 14 kecamatan dan memiliki 143 kelurahan. Diantara kecamat-an tersebut, ada tujuh kecamatan yang berbatasan dengan pantai yaitu kecamatan Tamalate, Mariso, Wajo, Ujung Tanah, Tallo, Tamalanrea dan Biringkanaya.

Adapun batas wilayah kota makassar yaitu

- a. Sebelah Utara : Kabupaten Maros
- b. Sebelah Timur : Kab. Maros dan Kabupaten Gowa
- c. Sebelah Selatan : Kab. Gowa dan Kabupaten Takalar
- d. Sebelah Barat : Selat Makassar

Hasil Sensus Penduduk 2010, penduduk kota Makassar berjumlah 1.339.775 jiwa dengan laju pertumbuhan penduduk dari tahun ke tahun 1,65 persen/tahun.

## **B. Hasil Penelitian**

### **1. Karakteristik Responden**

Responden dalam penelitian ini adalah pejabat struktural dan aparat yang melaksanakan fungsi akuntansi atau tata usaha keuangan di 11 Satuan Kerja Perangkat Daerah Kota Makassar. Peneliti menyebarkan 90 kuesioner, tetapi hanya 81 kuesioner yang bisa dijadikan data penelitian. Tingkat pengembalian (*respon rate*) sebesar 90 % dikarenakan 7 kuesioner tidak kembali dan 2 kuesioner tidak diisi dengan lengkap, sehingga tidak dapat dijadikan sebagai data penelitian.

Tabel 4.1  
Tingkat Pengembalian Kuesioner

Keterangan	Jumlah	Persentase
Kuesioner yang disebar	90	100 %
Kuesioner yang tidak kembali	7	7,8 %
Kuesioner yang tidak diisi lengkap	2	2,2 %
Kuesioner yang dapat diolah	81	90 %

*Sumber: Data primer tahun 2015, diolah*

Adapun daftar distribusi kuesioner penelitian pada SKPD kota Makassar sebagai berikut:

Tabel 4.2  
Daftar Distribusi Kuesioner

No	Unit Kerja	Kuesioner yang Dibagi	Kuesioner yang Kembali	Kuesioner yang Dapat Digunakan
1	Dinas Kebersihan dan Pertamanan	8	8	8
2	Dinas Tata Ruang dan Bangunan	8	8	8
3	Dinas Kependudukan dan Catatan Sipil	10	9	9
4	Dinas Perindustrian dan Perdagangan	7	7	7
5	Dinas Pekerjaan Umum	9	9	9
6	Badan Perizinan Terpadu dan Penanaman Modal	6	5	5
7	Dinas Perumahan dan Gedung Pemerintah	8	8	8
8	Dinas Pendapatan Daerah	9	7	7
9	Dinas Pendidikan	11	10	10
10	Dinas Kebudayaan dan Pariwisata	8	5	5
11	Badan Lingkungan Hidup	5	5	5
	<b>JUMLAH</b>	<b>90</b>	<b>81</b>	<b>81</b>

Sumber: Data primer tahun 2015, diolah

Karakteristik responden yang menjadi sampel dalam penelitian ini dibagi menjadi beberapa kelompok yaitu menurut jenis kelamin, usia, pendidikan, dan masa kerja pada Satuan Kerja Perangkat Daerah Kota Makassar. Berikut ini disajikan karakteristik responden menurut jenis kelamin, usia, pendidikan, dan masa kerja.

a. Jenis Kelamin

Berdasarkan jenis kelamin, tabel dibawah ini menunjukkan bahwa responden dalam penelitian ini sebagian besar berjenis kelamin perempuan yaitu sebanyak 50 responden (61,7%), dan yang berjenis kelamin laki-laki sebanyak 31 responden (38,3%).

Tabel 4.3  
Karakteristik Responden Berdasarkan Jenis Kelamin

<b>Jenis Kelamin</b>	<b>Frekuensi</b>	<b>Persentase (%)</b>
Laki-laki	31	38,3 %
Perempuan	50	61,7 %
<b>Total</b>	<b>81</b>	<b>100 %</b>

*Sumber: Data primer tahun 2015, diolah*

b. Usia

Berdasarkan usia responden, tabel berikut menunjukkan bahwa responden dalam penelitian ini sebagian besar berumur antara 25-35 tahun yaitu sebanyak 36 responden (44,5%), dilanjutkan dengan umur antara 36-45 tahun sebanyak 26 responden (32,2%), dilanjutkan berumur antara 46-55 tahun sebanyak 14 responden (17,2%), dilanjutkan responden yang berumur kurang dari 25 tahun sebanyak 4 responden (4,9%) serta responden yang berumur lebih dari 55 tahun 1 responden (1,2%).

Tabel 4.4  
Karakteristik Responden Berdasarkan Usia

<b>Usia (Tahun)</b>	<b>Frekuensi</b>	<b>Persentase (%)</b>
<25	4	4,9 %
25-35	36	44,5 %
36-45	26	32,2 %
45-55	14	17,2 %
>55	1	1,2 %
<b>Total</b>	<b>81</b>	<b>100 %</b>

*Sumber: Data primer tahun 2015, diolah*

c. Pendidikan

Berdasarkan tingkat pendidikan, tabel berikut menunjukkan bahwa responden dalam penelitian ini sebagian besar telah menempuh pendidikan S-1 yaitu sebanyak 70 responden (86,4%), pendidikan S-2 sebanyak 7 responden (8,6%), responden dengan tingkat pendidikan D-3 sebanyak 2 responden (2,5%) dan tingkat pendidikan

SMU/SMK sebanyak 2 responden (2,5%). Sedangkan responden dengan tingkat pendidikan S-3 tidak terdapat dalam penelitian ini.

Tabel 4.5  
Karakteristik Responden Berdasarkan Pendidikan

<b>Pendidikan Terakhir</b>	<b>Frekuensi</b>	<b>Persentase (%)</b>
SMU/SMK	2	2,5 %
D-3	2	2,5 %
S-1	70	86,4 %
S-2	7	8,6 %
S-3	-	-
<b>Total</b>	<b>81</b>	<b>100 %</b>

Sumber: Data primer tahun 2015, diolah

#### d. Masa Kerja

Berdasarkan masa kerja, tabel berikut menunjukkan bahwa responden dalam penelitian ini telah bekerja selama 6-10 tahun sebanyak 31 responden (38,2%), bekerja selama 1-5 tahun sebanyak 30 responden (37,3%), dan bekerja selama 11-15 tahun sebanyak 8 responden (9,8%). Sedangkan, responden yang berkerja selama 16-20 tahun sebanyak 7 responden (8,6%), bekerja selama 21-25 tahun sebanyak 3 responden (3,7%), bekerja selama 26-30 tahun sebanyak 2 responden (2,4%). Semua responden dalam penelitian ini memenuhi syarat kriteria sampel yang digunakan yaitu semua responden bekerja lebih dari 1 tahun.

Tabel 4.6  
Karakteristik Responden Berdasarkan Masa Kerja

<b>Masa Kerja (tahun)</b>	<b>Frekuensi</b>	<b>Persentase (%)</b>
<1	-	-
1-5	30	37,3 %
6-10	31	38,2 %
11-15	8	9,8 %
16-20	7	8,6 %
21-25	3	3,7 %
26-30	2	2,4 %
>31	-	-
<b>Total</b>	<b>81</b>	<b>100 %</b>

Sumber: Data primer tahun 2015, diolah

## 2. Analisis Deskriptif

### a. Analisis Deskriptif Variabel

Deskripsi variabel dari 81 responden dalam penelitian dapat dilihat pada tabel berikut:

Tabel 4.7  
Hasil Uji Statistik Deskriptif

Descriptive Statistics					
	N	Minimum	Maximum	Mean	Std. Deviation
Pengawasan Intern	81	29	40	36,19	2,684
Kualitas Sumber Daya Manusia	81	40	55	47,80	4,023
Penerapan Akrua Basis	81	17	25	21,81	1,963
Kualitas Laporan Keuangan Pemerintah Daerah	81	30	50	43,41	4,552
Valid N (listwise)	81				

Sumber: Output SPSS 22

Tabel 4.7 menunjukkan statistik deskriptif dari masing-masing variabel penelitian. Berdasarkan tabel di atas, hasil analisis dengan menggunakan statistik deskriptif terhadap pengawasan intern menunjukkan nilai minimum sebesar 29, nilai maksimum sebesar 40, *mean* (rata-rata) sebesar 36,19 dengan standar deviasi sebesar 2,684. Selanjutnya hasil analisis dengan menggunakan statistik deskriptif terhadap variabel kualitas sumber daya manusia menunjukkan nilai minimum sebesar 40, nilai maksimum sebesar 55, *mean* (rata-rata) sebesar 47,80 dengan standar deviasi sebesar 4,023, variabel penerapan basis akrua menunjukkan nilai minimum sebesar 17, nilai maksimum sebesar 25, *mean* (rata-rata) sebesar 21,81

dengan standar deviasi sebesar 1,963. Sedangkan untuk variabel kualitas laporan keuangan pemerintah daerah, nilai minimum sebesar 30, nilai maksimum sebesar 50, mean (rata-rata) sebesar 43,41 dengan standar deviasi sebesar 4,552.

Berdasarkan tabel diatas dapat disimpulkan bahwa nilai rata-rata tertinggi berada pada variabel kualitas sumber daya manusia yakni 47,80, sedangkan yang terendah adalah variabel penerapan akrual basis yaitu 21,81. Untuk standar deviasi tertinggi berada pada variabel kualitas sumber daya manusia yaitu 4,023 dan yang terendah adalah penerapan akrual basis yaitu 1,963.

#### b. Analisis Deskriptif Pernyataan

Variabel yang diteliti dalam penelitian ini adalah pengawasan intern, kualitas sumber daya manusia, penerapan akrual basis dan kualitas laporan keuangan pemerintah daerah. Distribusi frekuensi atas jawaban responden dari hasil tabulasi skor data. Berdasarkan rumus yang digunakan yaitu :

$$C = \frac{5 - 1}{5} = 0,8$$

Hasil perhitungan rentang skala menunjukkan nilai 0,8, dengan demikian rentang skala 0,8 tersebut dapat dijelaskan nilai numeriknya sebagai berikut:

Tabel 4.8  
Ikhtisar Rentang Skala Variabel

Rentang	Pengawasan Intern	Kualitas Sumber Daya Manusia	Penerapan Akrual Basis	Kualitas Laporan Keuangan Pemerintah Daerah
$1 \leq X < 1,80$	SR	SR	SR	SR
$1,80 \leq X < 2,60$	R	R	R	R
$2,61 \leq X < 3,40$	S	S	S	S
$3,41 \leq X < 4,20$	T	T	T	T
$4,21 \leq X < 5$	ST	ST	ST	ST



Keterangan : SR : Sangat Rendah

R : Rendah

S : Sedang

T : Tinggi

ST : Sangat Tinggi

### 1) Analisis Deskriptif Variabel Pengawasan Intern ( $X_1$ )

Analisa deskripsi terhadap variabel pengawasan intern yang terdiri dari 8 item pernyataan akan dilakukan dari hasil pernyataan responden mengenai pengawasan intern, dimana nilai rata-rata hasil pernyataan responden dapat dilihat hasilnya sebagai berikut:

Tabel 4.9  
Pernyataan Responden Mengenai Pengawasan Intern

Jawaban Responden		STS	TS	R	S	SS	Total	Rata-rata	Ket
Bobot		1	2	3	4	5			
Item_1	F			1	36	44	81	3,67	T
	Skor			3	144	220	367		
	%			1	45	54	100		
Item_2	F			7	42	32	81	3,49	T
	Skor			21	168	160	349		
	%			9	52	39	100		
Item_3	F				30	51	81	3,75	T
	Skor				120	255	375		
	%				37	63	100		
Item_4	F				25	56	81	3,80	T
	Skor				100	280	380		
	%				31	69	100		
Item_5	F			2	49	30	81	3,52	T
	Skor			6	196	150	352		
	%			3	60	37	100		
Item_6	F			2	36	43	81	3,65	T
	Skor			6	144	215	3,65		
	%			3	44	53	100		

Item_7	F			1	28	52	81	3,75	T
	Skor			3	112	260	375		
	%			1	34	65	100		
Item_8	F				35	46	81	3,70	T
	Skor				140	230	370		
	%				43	57	100		
Rata-rata Keseluruhan								3,66	T

(Sumber : Data primer tahun 2015, diolah)

Berdasarkan tabel 4.9 dapat diketahui bahwa dari 81 orang responden yang diteliti, secara umum persepsi responden terhadap item-item pernyataan pada pengawasan intern ( $X_1$ ) berada pada daerah tinggi dengan skor 3,66. Hal ini berarti bahwa responden memberikan persepsi yang cukup baik terhadap pengawasan intern pada pemerintah Kota Makassar. Pada faktor pengawasan intern ini terlihat bahwa nilai indeks tertinggi terdapat pada aspek melaksanakan pencatatan secara kronologis untuk setiap transaksi keuangan, memiliki indeks yakni sebesar 3,80. Sementara nilai indeks terendah yaitu pada pelaksanaan proses pengklasifikasian terhadap setiap transaksi keuangan sebesar 3,52 dengan kategori pelaksanaan yang tinggi.

## 2) Analisis Deskriptif Variabel Kualitas Sumber Daya Manusia ( $X_2$ )

Analisa deskripsi terhadap variabel kualitas sumber daya manusia yang terdiri dari 11 item pernyataan akan dilakukan dari hasil pernyataan responden mengenai kualitas sumber daya manusia, dimana nilai rata-rata hasil pernyataan responden dapat dilihat hasilnya sebagai berikut:

Tabel 4.10  
Pernyataan Responden Mengenai Kualitas Sumber Daya Manusia

Jawaban Responden	STS	TS	R	S	SS	Total	Rata-rata	Ket
Bobot	1	2	3	4	5			
Item_1	F		10	30	41	81	3,55	T
	Skor		30	120	205	355		
	%		12	37	51	100		
Item_2	F		3	41	37	81	3,58	T
	Skor		9	164	185	358		
	%		14	62	24	100		
Item_3	F		4	42	35	81	3,55	T
	Skor		12	168	175	355		
	%		5	52	43	100		
Item_4	F			47	34	81	3,58	T
	Skor			188	170	358		
	%			58	42	100		
Item_5	F		4	40	37	81	3,57	T
	Skor		12	160	185	357		
	%		5	49	46	100		
Item_6	F		5	45	31	81	3,50	T
	Skor		15	180	155	350		
	%		6	56	38	100		
Item_7	F	3	12	46	20	81	3,26	S
	Skor	6	36	184	100	326		
	%	4	15	56	25	100		
Item_8	F	2	5	42	32	81	3,47	T
	Skor	4	15	168	160	347		
	%	2	6	52	40	100		
Item_9	F		2	41	38	81	3,60	T
	Skor		6	164	190	360		
	%		2	51	47	100		
Item_10	F			52	29	81	3,53	T
	Skor			208	145	353		
	%			64	36	100		
Item_11	F		2	45	34	81	3,56	T
	Skor		6	180	170	356		
	%		2	56	42	100		
Rata-rata Keseluruhan							3,52	T

Sumber : Data primer tahun 2015, diolah

Berdasarkan tabel 4.10 dapat diketahui bahwa dari 81 orang responden yang diteliti, secara umum persepsi responden terhadap item-item pernyataan pada kualitas sumber daya manusia ( $X_2$ ) berada pada daerah yang tinggi dengan skor 3,52. Hal ini berarti bahwa responden memberikan persepsi yang baik terhadap pengaruh kualitas sumber daya manusia terhadap kualitas penyajian laporan keuangan pada pemerintah kota Makassar. Pada faktor kualitas sumber daya manusia ini terlihat bahwa nilai indeks tertinggi sebesar 3,60 terdapat pada aspek penyelenggaraan pendidikan dan pelatihan (diklat) pegawai terkait keuangan daerah akan membantu pegawai SKPD dalam menguasai dan mengembangkan keahlian akuntansi dalam rangka penyusunan laporan keuangan yang baik. Sementara nilai indeks terendah yaitu sebesar 3,26 mengenai aspek ketersediaan sumber daya manusia yang mengungkap bahwa sumber daya manusia yang bekerja sebagai pegawai di SKPD Kota Makassar masih kurang yang merupakan lulusan akuntansi atau keuangan.

### 3) Analisis Deskriptif Variabel Penerapan Akrua Basis ( $X_3$ )

Analisa deskripsi terhadap variabel Penerapan Akrua Basis yang terdiri dari 5 item pernyataan akan dilakukan dari hasil pernyataan responden mengenai penerapan basis akrual dimana nilai rata-rata hasil pernyataan responden dapat dilihat hasilnya sebagai berikut:

Tabel 4.11  
Pernyataan Responden Mengenai Penerapan Akrua Basis

Jawaban Responden		STS	TS	R	TS	SS	Total	Rata-rata	Ket
Bobot		1	2	3	4	5			
Item_1	F				53	28	81	3,52	T
	Skor				212	140	352		
	%				65	35	100		
Item_2	F			2	43	36	81	3,58	T
	Skor			6	172	180	358		
	%			2	53	45	100		
Item_3	F			3	47	31	81	3,52	T
	Skor			9	188	155	352		
	%			4	58	38	100		
Item_4	F			5	34	42	81	3,61	T
	Skor			15	136	210	361		
	%			6	42	52	100		
Item_5	F			4	52	25	81	3,45	T
	Skor			12	208	125	345		
	%			5	64	31	100		
Rata-rata Keseluruhan								3,53	T

Sumber : Data primer tahun 2015, diolah

Berdasarkan tabel 4.11 dapat diketahui bahwa dari 81 orang responden yang diteliti, secara umum persepsi responden terhadap item-item pernyataan pada penerapan akrua basis ( $X_3$ ) berada pada daerah yang tinggi dengan skor 3,53. Hal ini berarti bahwa responden memberikan persepsi yang baik terhadap penerapan akrua basis dalam penyusunan laporan keuangan pemerintah kota Makassar. Pada faktor penerapan akrua basis ini terlihat bahwa nilai indeks tertinggi pada adanya pengalaman ketika menerapkan SAP basis kas menjuua akrua dinilai mampu menerapkan SAP akrua secara full sebagai sarana mendukung optimasi bidang tugas pemerintahan daerah sebesar 3,61. Hal ini berarti dengan penerapan berbasis akrua proses pembuatan laporan keuangan dapat lebih akurat. Sementara nilai indeks

terendah yaitu satuan kerja sangat berperan dalam proses pembuatan laporan berbasis akrual sebesar 3,45 namun kategorinya tergolong baik.

#### 4) Analisis Deskriptif Variabel Kualitas Laporan Keuangan Pemerintah Daerah (Y)

Analisa deskripsi terhadap variabel Kualitas Laporan Keuangan Pemerintah Daerah yang terdiri dari 10 item pernyataan akan dilakukan dari hasil pernyataan responden mengenai kualitas laporan keuangan, dimana nilai rata-rata hasil pernyataan responden dapat dilihat hasilnya sebagai berikut:

Tabel 4.12  
Pernyataan Responden Mengenai Kualitas Laporan Keuangan Pemerintah Daerah

Jawaban Responden	STS	TS	R	S	SS	Total	Rata-rata	Ket
Bobot	1	2	3	4	5			
Item_1	F		1	48	32	81	3,55	T
	Skor		3	192	160	355		
	%		1	59	40	100		
Item_2	F		6	46	29	81	3,47	T
	Skor		18	184	145	347		
	%		7	57	36	100		
Item_3	F		9	38	34	81	3,49	T
	Skor		27	152	170	349		
	%		11	47	42	100		
Item_4	F		3	51	27	81	3,48	T
	Skor		9	204	135	348		
	%		4	63	33	100		
Item_5	F		3	43	35	81	3,56	T
	Skor		9	172	175	356		
	%		4	53	43	100		
Item_6	F		2	45	34	81	3,56	T
	Skor		6	180	170	356		
	%		2	56	42	100		
Item_7	F		8	40	33	81	3,49	T
	Skor		24	160	165	349		
	%		10	49	41	100		

Item_8	F			4	47	30	81	3,50	T
	Skor			12	188	150	350		
	%			5	58	37	100		
Item_9	F			5	43	33	81	3,52	T
	Skor			15	172	165	352		
	%			6	53	41	100		
Item_10	F			4	47	30	81	3,50	T
	Skor			12	188	150	350		
	%			5	58	37	100		
Rata-rata Keseluruhan								3,51	T

*Sumber : Data primer tahun 2015, diolah*

Berdasarkan tabel 4.12 dapat diketahui bahwa dari 81 orang responden yang diteliti, secara umum persepsi responden terhadap item-item pernyataan pada kualitas laporan keuangan pemerintah daerah (Y) berada pada daerah sedang dengan skor 3,51. Hal ini berarti bahwa responden memberikan persepsi yang baik terhadap kualitas laporan keuangan pemerintah daerah Kota Makassar. Pada faktor kualitas laporan keuangan ini terlihat bahwa nilai indeks tertinggi terdapat pada aspek penyajian yang jujur (apa adanya) serta akurat tentang pelaporan keuangan pemerintah daerah sebesar 3,56. Sementara nilai indeks terendah yaitu daya banding laporan keuangan pemerintah daerah yang dihasilkan menyediakan informasi yang mampu memprediksi masa yang akan datang sebesar 3,42 dalam kategori pelaksanaan yang baik.

### **C. Hasil Uji Kualitas Data**

Tujuan dari uji kualitas data adalah untuk mengetahui konsistensi dan akurasi data yang dikumpulkan. Uji kualitas data yang dihasilkan dari penggunaan instrument penelitian dapat dianalisis dengan menggunakan uji validitasi dan uji reliabilitas.

### 1. Uji Validitas

Uji Validitas adalah prosedur untuk memastikan apakah kuesioner yang akan dipakai untuk mengukur variabel penelitian valid atau tidak. Kuesioner dapat dikatakan valid jika pernyataan pada kuesioner mampu untuk mengungkapkan sesuatu yang diukur oleh kuesioner tersebut. Untuk mengetahui *item* pernyataan itu valid dengan melihat nilai *Corrected Item Total Corelation*. Apabila item pernyataan mempunyai  $r$  hitung  $>$  dari  $r$  tabel maka dapat dikatakan valid. Pada penelitian ini terdapat jumlah sampel ( $n$ ) = 81 responden dan besarnya  $df$  dapat dihitung  $81 - 2 = 79$  dengan  $df = 79$  dan  $\alpha = 0,05$  didapat  $r$  tabel = 0,218 (sumber: lampiran tabel 15, Ghozali, 2013). Jadi, *item* pernyataan yang valid mempunyai  $r$  hitung lebih besar dari 0,218. Adapun hasil uji validitas data dalam penelitian ini dapat dilihat pada masing-masing tabel berikut :

Tabel 4.13  
Hasil Uji Validitas Variabel Pengawasan Intern (X1)

Instrumen penelitian	$r$ hitung	$r$ table	Keterangan
Item_1	0,717	0.218	Valid
Item_2	0,628	0.218	Valid
Item_3	0,350	0.218	Valid
Item_4	0,764	0.218	Valid
Item_5	0,563	0.218	Valid
Item_6	0,723	0.218	Valid
Item_7	0,643	0.218	Valid
Item_8	0,677	0.218	Valid

Sumber: Data primer tahun 2015, diolah

Hasil pengujian validitas menunjukkan bahwa semua item di dalam variabel sistem akuntansi keuangan daerah yang diuji dalam penelitian dinyatakan bahwa masing-masing instrumen pernyataan dianggap valid karena nilai *Corrected Item-Total Correlation*  $>$  dari  $r$  tabel pada signifikansi 0,05 (5%).



Tabel 4.14  
Hasil Uji Validitas Variabel Kualitas Sumber Daya Manusia (X2)

Instrumen penelitian	r hitung	r tabel	Keterangan
Item_1	0,627	0.218	Valid
Item_2	0,645	0.218	Valid
Item_3	0,646	0.218	Valid
Item_4	0,349	0.218	Valid
Item_5	0,596	0.218	Valid
Item_6	0,693	0.218	Valid
Item_7	0,585	0.218	Valid
Item_8	0,625	0.218	Valid
Item_9	0,676	0.218	Valid
Item_10	0,662	0.218	Valid
Item_11	0,610	0,218	Valid

Sumber: Data primer tahun 2015, diolah

Hasil pengujian validitas menunjukkan bahwa semua item didalam variabel kompetensi sumber daya manusia yang diuji dinyatakan bahwa masing-masing instrumen pernyataan dianggap valid karena nilai *Corrected Item-Total Correlation*> dari r tabel pada signifikansi 0,05 (5%).

Tabel 4.15  
Hasil Uji Validitas Variabel Penerapan Akrual Basis (X3)

Instrumen penelitian	r hitung	r table	Keterangan
Item_1	0,601	0.218	Valid
Item_2	0,779	0.218	Valid
Item_3	0,718	0.218	Valid
Item_4	0,725	0.218	Valid
Item_5	0,726	0.218	Valid

Sumber: Data primer tahun 2015, diolah

Hasil pengujian validitas menunjukkan bahwa semua item didalam variabel sistem pengendalian internal yang diuji dinyatakan bahwa masing-masing instrumen pernyataan dianggap valid karena nilai *Corrected Item-Total Correlation*> dari r tabel pada signifikansi 0,05 (5%).

Tabel 4.16  
Hasil Uji Validitas Variabel Kualitas Laporan Keuangan Pemerintah Daerah (Y)

Instrumen penelitian	r hitung	r table	Keterangan
Item_1	0,777	0.218	Valid
Item_2	0,749	0.218	Valid
Item_3	0,864	0.218	Valid
Item_4	0,669	0.218	Valid
Item_5	0,746	0.218	Valid
Item_6	0,777	0.218	Valid
Item_7	0,829	0.218	Valid
Item_8	0,792	0.218	Valid
Item_9	0,858	0.218	Valid
Item_10	0,758	0.218	Valid

Sumber: Data primer tahun 2015, diolah

Hasil pengujian validitas menunjukkan bahwa semua item didalam variabel kualitas laporan keuangan pemerintah daerah yang diuji dinyatakan bahwa masing-masing instrumen pernyataan dianggap valid karena nilai *Corrected Item-Total Correlation*> dari r tabel pada signifikansi 0,05 (5%).

## 2. Uji Reliabilitas

Konsep reliabilitas dapat dipahami melalui ide dasar konsep tersebut yaitu konsistensi. Peneliti dapat mengevaluasi instrumen penelitian berdasarkan perspektif dan teknik yang berbeda, tetapi pertanyaan mendasar untuk mengukur reliabilitas data adalah bagaimana konsistensi data yang dikumpulkan. Pengukuran reliabilitas menggunakan indeks numerik yang disebut dengan koefisien. Konsep reliabilitas dapat diukur melalui tiga pendekatan yaitu koefisien stabilitas, koefisien ekuivalensi dan reliabilitas konsistensi internal.

Uji reliabilitas merupakan alat ukur untuk mengukur suatu kuesioner yang merupakan indikator dari variabel. Suatu kuesioner dikatakan *reliabel* jika jawaban dari responden itu stabil dari waktu ke waktu. Kriteria suatu instrumen

penelitian dikatakan reliabel jika dengan menggunakan uji statistik *Cronbach Alpha* ( $\alpha$ ), koefisien reliabilitas  $> 0,60$ .

Tabel 4.17  
Hasil Uji Reliabilitas

Variabel	<i>Cronbach's Alpha</i>	Batas reliabilitas	Ket.
Sistem Akuntansi Keuangan Daerah	0,786	0.60	Reliabel
Kualitas Sumber Daya Manusia	0,828	0.60	Reliabel
Penerapan Akrua Basis	0,756	0.60	Reliabel
Kualitas Laporan Keuangan Pemerintah Daerah	0,930	0.60	Reliabel

Sumber: Data primer tahun 2015, diolah

Tabel diatas menunjukkan bahwa nilai *cronbach's alpha* dari semua variabel lebih besar dari 0,60, sehingga dapat disimpulkan bahwa instrumen dari kuesioner yang digunakan untuk menjelaskan variabel Pengawasan Intern, Kualitas Sumber Daya Manusia, Penerapan Akrua Basis dan Kualitas Laporan Keuangan Pemerintah Daerah yaitu dinyatakan handal atau dapat dipercaya sebagai alat ukur variabel.

#### **D. Analisis Data**

##### **1. Uji Asumsi Klasik**

Uji asumsi klasik yang dilakukan meliputi uji normalitas, uji multikolinearitas, uji heteroskedastisitas serta uji autokorelasi. Interpretasinya ditunjukkan sebagai berikut:

##### **a. Uji Normalitas**

Uji normalitas dilakukan untuk melihat apakah nilai residual terdistribusi normal atau tidak. Untuk lebih memastikan apakah data residual terdistribusi secara normal atau tidak, maka uji statistik yang dapat dilakukan yaitu pengujian *one sample kolmogorov-smirnov*. Uji ini digunakan untuk menghasilkan angka yang lebih detail, apakah suatu persamaan regresi yang akan dipakai lolos normalitas.

Suatu persamaan regresi dikatakan lolos normalitas apabila nilai signifikansi uji *Kolmogorov-Smirnov* lebih besar dari 0,05. Hasil pengujian normalitas yang dilakukan menunjukkan bahwa data berdistribusi normal. Hal ini ditunjukkan dengan nilai signifikansi sebesar  $> 0,05$ . Pengujian normalitas data juga dilakukan dengan menggunakan grafik yaitu histogram.

Berdasarkan grafik histogram dan uji statistik sederhana dapat disimpulkan bahwa data terdistribusi normal. Hal ini dibuktikan dengan hasil uji statistik menggunakan nilai *Kolmogorov-smirnov*. Dari tabel 4.18 dapat dilihat signifikansi nilai *Kolmogorov-smirnov* yang diatas tingkat kepercayaan 5% yaitu sebesar 0,326, hal tersebut menunjukkan bahwa data terdistribusi normal.

Tabel 4.18  
Hasil Uji Normalitas - *One Sample Kolmogorov-Smirnov*

One-Sample Kolmogorov-Smirnov Test		Unstandardized Residual
N		81
Normal Parameters <sup>a,b</sup>	Mean	,0000000
	Std. Deviation	2,77720434
Most Extreme Differences	Absolute	,134
	Positive	,074
	Negative	-,134
Test Statistic		,134
Asymp. Sig. (2-tailed)		,326 <sup>c</sup>

a. Test distribution is Normal.

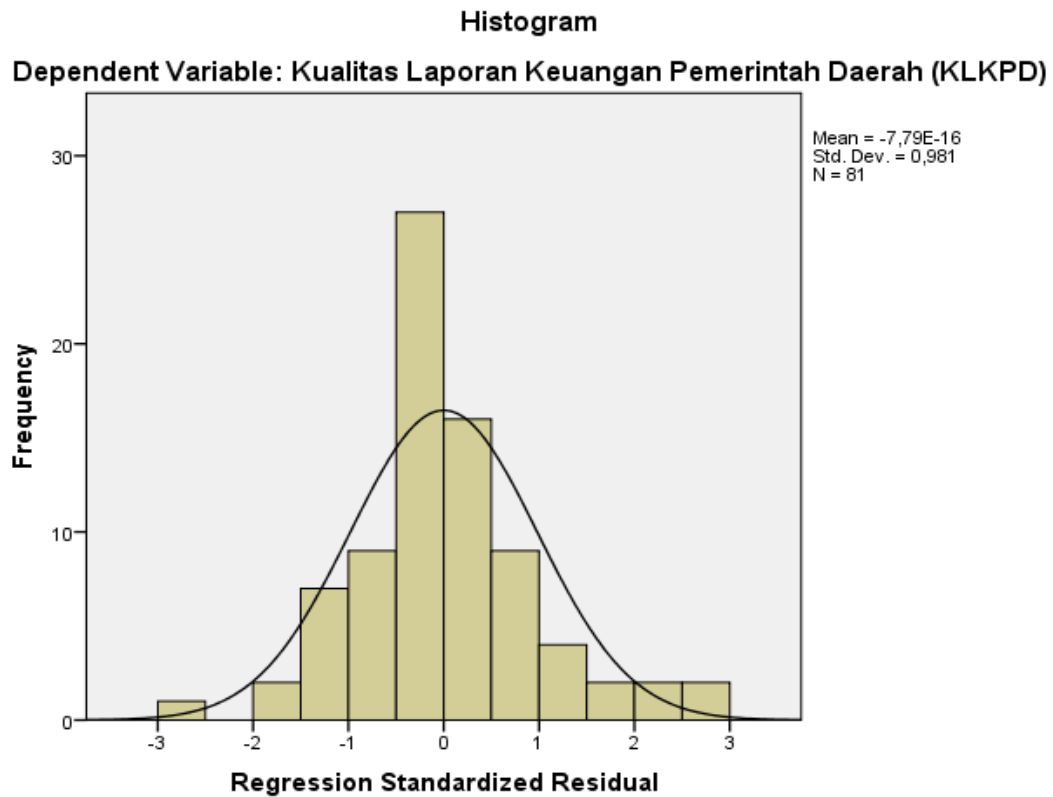
b. Calculated from data.

c. Lilliefors Significance Correction.

*Sumber: Output SPSS 22*

Bentuk grafik histogram berikut juga menunjukkan bahwa data terdistribusi normal karena bentuk grafik normal dan tidak melenceng ke kanan atau ke kiri.

Gambar 4.1  
Hasil Uji Normalitas – Histogram



*Sumber: Output SPSS 22*

b. Uji Multikolinearitas

Uji multikolonieritas bertujuan untuk menguji apakah model regresi ditemukan adanya korelasi antar variabel bebas (independen). Ghazali (2013: 105) menyatakan bahwa model regresi yang baik seharusnya tidak terjadi korelasi di antara variabel independen. Untuk mendeteksi ada atau tidaknya multikolonieritas di dalam model regresi adalah sebagai berikut :

- a. Menganalisis matrik korelasi variabel-variabel independen. Jika antar variabel independen ada korelasi yang cukup tinggi (umumnya di atas 0,90), maka hal ini merupakan indikasi adanya multikolonieritas. Tidak adanya

korelasi yang tinggi antar variabel independen tidak berarti bebas dari multikolonieritas dapat disebabkan karena adanya efek kombinasi dua tau lebih variabel independen

- b. Multikolonieritas dapat juga dilihat dari (1) nilai tolerance dan lawannya (2) variance inflations factor (VIF). Kedua ukuran ini menunjukkan setiap variabel independen manakah yang dijelaskan oleh variabel independen lainnya. Dalam pengertian sederhana setiap variabel independen menjadi dependen (terikat) dan diregresi terhadap variabel independen lainnya. Nilai yang dipakai untuk menunjukkan adanya multikolonieritas adalah nilai tolerance  $\leq 0.10$  atau sama dengan nilai VIF  $\geq 10$ . Berikut adalah hasil uji multikolonieritas :

**Tabel 4.19**  
**Uji Coefficients**

Model	Coefficients <sup>a</sup>						
	Unstandardized Coefficients		Standardized Coefficients	t	Sig.	Collinearity Statistics	
	B	Std. Error	Beta			Tolerance	VIF
1 (Constant)	5,998	4,663		1,286	,202		
Pengawasan Intern	,311	,146	,184	2,136	,036	,654	1,530
Kualitas Sumber Daya Manusia	,424	,112	,375	3,774	,000	,490	2,042
Penerapan Akrua Basis	,818	,238	,353	3,434	,001	,458	2,185

a. Dependent Variable: Y

Sumber: Output SPSS 22

Hasil perhitungan nilai *Tolerance* juga menunjukkan tidak ada variabel independen yang memiliki nilai *Tolerance* kurang dari 0,10 yang berarti tidak ada korelasi antar variabel independen yang nilainya lebih dari 95%. Hasil perhitungan nilai *Variance Inflation Factor* (VIF) juga menunjukkan hal sama tidak ada satu variabel independen yang memiliki nilai VIF lebih dari 10. Jadi dapat disimpulkan bahwa tidak ada multikolonieritas antar variabel independen dalam model regresi.

**Tabel 4.20**  
**Uji Coefficients Correlations**

		Coefficient Correlations <sup>a</sup>			
Model		Penerapan Akrua Basis	Penerapan Akrua Basis	Penerapan Akrua Basis	
1	Correlations	Penerapan Akrua Basis	1,000	-,327	-,576
		Pengawaan Intern	-,327	1,000	-,211
		Kualitas Sumber Daya Manusia	-,576	-,211	1,000
		Covariances			
	Penerapan Akrua Basis	,057	-,011	-,015	
	Pengawaan Intern	-,011	,021	-,003	
	Kualitas Sumber Daya Manusia	-,015	-,003	,013	

a. Dependent Variable: Y

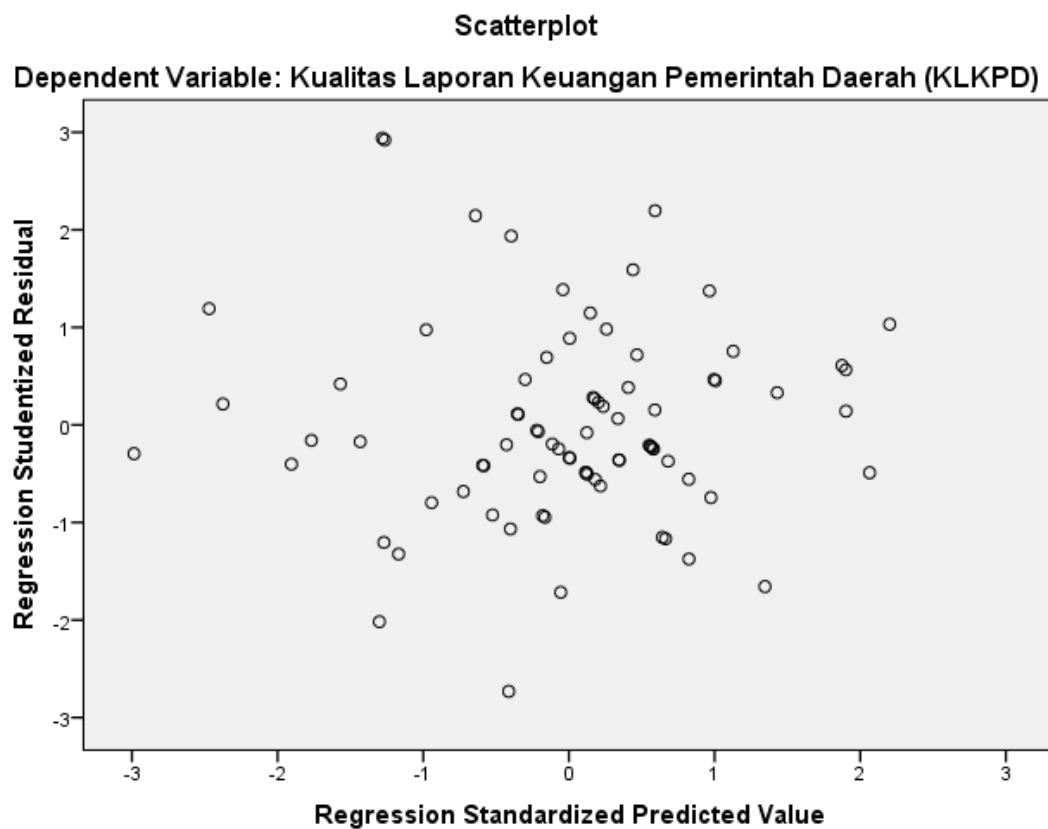
Sumber: Output SPSS 22

Melihat hasil besaran korelasi antar variabel independen tampak bahwa hanya variabel Kualitas SDM yang mempunyai korelasi cukup tinggi dengan variabel penerapan akrua basis dengan tingkat korelasi sebesar  $-0,576$  atau sekitar 57%. Oleh karena korelasi ini masih di bawah 95%, maka dapat dikatakan tidak terjadi multikolonieritas yang serius.

c. Uji Heteroskedastisitas

Grafik Scatterplot penelitian ini terlihat menyebar secara acak serta tersebar baik diatas maupun dibawah angka 0 pada sumbu Y hal ini menunjukkan tidak terjadi heteroskedestisitas pada model regresi, sehingga model regresi layak dipakai untuk memprediksi kualitas laporan keuangan pemerintah daerah berdasarkan masukan variabel independennya (pengawasan intern, kualitas sumber daya manusia dan penerapan akrual basis).

Gambar 4.2  
Hasil Uji Heteroskedastisitas - Scatterplot



*Sumber: Output SPSS 22*



Hasil uji heteroskedasitas dari gambar 4.2 menunjukkan bahwa grafik scatterplot antara *SRESID* dan *ZPRED* menunjukkan pola penyebaran, dimana titik-titik menyebar secara acak serta tersebar baik diatas maupun dibawah angka 0 pada sumbu Y. Hal ini dapat disimpulkan bahwa tidak terjadi heteroskedastisitas pada model regresi, sehingga model regresi layak dipakai untuk memprediksi pengawasan intern (X1), kualitas sumber daya manusia (X2), dan penerapan basis akrual (X3).

d. Uji Autokorelasi

Untuk mengetahui ada tidaknya autokorelasi kita harus melihat nilai uji *Durbin Watson*. Hasil Uji *Durbin-Watson* untuk uji autokorelasi yang tercantum pada tabel dibawah ini yang menunjukkan bahwa angka *Durbin-Watson* (D-W) adalah sebesar 1,885. Nilai D-W menurut tabel dengan  $n = 81$  dan  $k = 3$  di dapat angka  $d_l = 1,563$  dan  $d_u = 1,716$ . Oleh karena nilai D-W hitung  $> d_u$ , maka dapat disimpulkan tidak terdapat autokorelasi antar residual.

Tabel 4.21  
Hasil Uji Autokorelasi - Uji Durbin-Watson

Model Summary <sup>b</sup>					
Model	R	R Square	Adjusted R Square	Std. Error of the Estimate	Durbin-Watson
1	,792 <sup>a</sup>	,628	,613	2,831	1,885

a. Predictors: (Constant), X3, X1, X2

b. Dependent Variable: Y

Sumber: Output SPSS 22

Untuk memastikan kesimpulan apa yang dihasilkan akan diuji sekali lagi dengan menggunakan Uji *Runs Test* dengan output sebagai berikut:

Tabel 4.22  
 Hasil Uji Autokorelasi – Uji *Runs Test*

<b>Runs Test</b>	
	Unstandardized Residual
Test Value <sup>a</sup>	,90878
Cases < Test Value	40
Cases >= Test Value	41
Total Cases	81
Number of Runs	38
Z	-,781
Asymp. Sig. (2-tailed)	,435

a. Median

*Sumber: Output SPSS 22*

Berdasarkan output spss yang ditampilkan pada tabel di atas menunjukkan tidak ada gejala autokorelasi yang terjadi. Hal ini dapat disimpulkan dari nilai Asymp. Sig. (2-tailed) sebesar 0,435 yang lebih besar dari tingkat signifikansi 0,05 ( $p > 0,05$ ). Jadi secara keseluruhan dapat disimpulkan bahwa tidak ada masalah autokorelasi..

## 2. Uji Hipotesis

Teknik analisis yang digunakan untuk menguji hipotesis  $H_1$ ,  $H_2$ , dan  $H_3$  menggunakan analisis regresi berganda dengan meregresikan variabel independen (Pengawasan Intern, Kualitas Sumber Daya Manusia, dan Penerapan Akrual Basis) terhadap variabel dependen (Kualitas Laporan Keuangan Pemerintah daerah). Uji hipotesis ini dibantu dengan menggunakan program SPSS versi 22.

**a. Hasil Uji Regresi Berganda Hipotesis Penelitian H<sub>1</sub>, H<sub>2</sub> dan H<sub>3</sub>**

**1. Analisis Koefisien Determinasi (R<sup>2</sup>)**

Pengujian hipotesis H<sub>1</sub>, H<sub>2</sub> dan H<sub>3</sub> dilakukan dengan analisis regresi berganda pengaruh pengawasan intern, kualitas sumber daya manusia, dan penerapan akrual basis terhadap kualitas laporan keuangan pemerintah daerah. Hasil pengujian tersebut ditampilkan sebagai berikut.

Tabel 4.23  
Hasil Analisis Koefisien Determinasi (R<sup>2</sup>)

Model Summary				
Model	R	R Square	Adjusted R Square	Std. Error of the Estimate
1	,792 <sup>a</sup>	,628	,613	2,831

a. Predictors: (Constant), X3, X1, X2

*Sumber: Output SPSS 22*

Berdasarkan tabel diatas nilai R adalah 0,792 menurut pedoman interpretasi koefisien korelasi, angka ini termasuk kedalam kategori korelasi berpengaruh kuat karena berada pada interval 0,60 – 0,799. Hal ini menunjukkan bahwa pengawasan intern, kualitas sumber daya manusia, dan penerapan akrual basis mempunyai pengaruh yang kuat terhadap kualitas laporan keuangan pemerintah daerah.

Berdasarkan hasil uji koefisien deteminasi diatas, nilai R<sup>2</sup> (*Adjusted R Square*) dari model regresi digunakan untuk mengetahui seberapa besar kemampuan variabel bebas (*independent*) dalam menerangkan variabel terikat (*dependent*). Dari tabel diatas diketahui bahwa nilai R<sup>2</sup> sebesar 0,613, hal ini berarti bahwa 61,3% yang

menunjukkan bahwa kualitas laporan keuangan dipengaruhi oleh variabel pengawasan intern, kualitas sumber daya manusia, dan penerapan akrual basis. Sisanya sebesar 38,7% dipengaruhi oleh variabel lain yang belum diteliti dalam penelitian ini.

## 2. Uji Simultan (Uji F)

Uji statistik F pada dasarnya menunjukkan apakah semua variabel independen atau bebas yang dimasukkan dalam model mempunyai pengaruh secara bersama-sama terhadap variabel dependen atau terikat. Uji ini juga berarti bahwa semua variabel independen secara simultan merupakan penjelasan yang signifikan terhadap variabel dependen. Berikut adalah tabel hasil pengujian secara simultan:

Tabel 4.24  
Hasil Uji F – Uji Simultan

ANOVA <sup>a</sup>						
Model		Sum of Squares	df	Mean Square	F	Sig.
1	Regression	1040,526	3	346,842	43,283	,000 <sup>b</sup>
	Residual	617,029	77	8,013		
	Total	1657,556	80			

a. Dependent Variable: Y

b. Predictors: (Constant), X3, X1, X2

*Sumber: Output SPSS 22*

Pengujian signifikan bertujuan untuk mengetahui signifikansi korelasi pengawasan intern (X1), kualitas sumber daya manusia (X2), dan penerapan akrual basis (X3), secara bersama-sama terhadap kualitas laporan keuangan pemerintah daerah (Y) studi pada Satuan Kerja Perangkat Daerah (SKPD) Kota Makassar. Uji signifikansi dilakukan dengan menggunakan uji F. Berdasarkan hasil uji F diperoleh

nilai  $F_{hitung}$  sebesar 43,283 sedangkan  $F_{tabel}$  sebesar 2,07. Dapat diketahui bahwa  $F_{hitung}$  ( $43,283$ )  $>$   $F_{tabel}$  ( $2,07$ ) jadi hipotesis diterima. Berdasarkan hasil uji juga diperoleh nilai P value sebesar  $0,000^b$  lebih kecil dari  $0,05$ . Kesimpulannya berarti bahwa secara simultan, pengawasan intern (X1), kualitas sumber daya manusia (X2), dan penerapan akrual basis (X3) berpengaruh positif dan signifikan terhadap kualitas laporan keuangan pemerintah daerah (Y) di SKPD kota Makassar.

### 3. Uji Parsial (Uji t)

Uji t dilakukan untuk mengetahui pengaruh masing-masing atau secara parsial variabel independen terhadap variabel dependen.

Tabel 4.25  
Hasil Uji t Hitung

Model	Coefficients <sup>a</sup>				
	Unstandardized Coefficients		Standardized Coefficients	t	Sig.
	B	Std. Error	Beta		
1 (Constant)	5,998	4,663		1,286	,202
Pengawasan Intern	,311	,146	,184	2,136	,036
Kualitas SDM	,424	,112	,375	3,774	,000
Penerapan Akrua Basis	,818	,238	,353	3,434	,001

a. Dependent Variable: Y

Sumber: Output SPSS 22

Berdasarkan tabel 4.21 diatas dapat dianalisis model estimasi sebagai berikut:

$$Y = 5,998 + 0,311 X_1 + 0,424 X_2 + 0,818 X_3 + e \dots \dots \dots (1)$$

Keterangan :

Y	= Kualitas Laporan Keuangan Pemerintah Daerah
X1	= Pengawasan Intern
X2	= Kualitas Sumber Daya Manusia
X3	= Penerapan Akrual Basis
a	= Konstanta
b1, b2, b3	= Koefisien regresi
e	= Standar error

Dari persamaan di atas dapat dijelaskan bahwa :

- 1) Nilai konstanta sebesar 5,998 mengindikasikan bahwa jika variabel independen (pengawasan intern, kualitas sumber daya manusia dan penerapan akrual basis) adalah nol maka kualitas laporan keuangan pemerintah daerah akan terjadi sebesar 5,998.
- 2) Koefisien regresi variabel pengawasan intern ( $X_1$ ) sebesar 0,311 mengindikasikan bahwa setiap kenaikan satu satuan variabel pengawasan intern akan meningkatkan kualitas laporan keuangan pemerintah daerah sebesar 0,311.
- 3) Koefisien regresi variabel kualitas sumber daya manusia ( $X_2$ ) sebesar 0,424 mengindikasikan bahwa setiap kenaikan satu satuan variabel kualitas sumber daya manusia akan meningkatkan kualitas laporan keuangan pemerintah daerah sebesar 0,424.
- 4) Koefisien regresi variabel penerapan akrual basis ( $X_3$ ) sebesar 0,818 mengindikasikan bahwa setiap kenaikan satu satuan variabel penerapan akrual basis akan meningkatkan kualitas laporan keuangan pemerintah daerah sebesar 0,818.

Hasil interpretasi atas hipotesis penelitian ( $H_1$ ,  $H_2$  dan  $H_3$ ) yang diajukan dapat dilihat sebagai berikut:

- 1) Pengawasan intern berpengaruh terhadap kualitas laporan keuangan pemerintah daerah ( $H_1$ )

Berdasarkan tabel 4.26 Terdapat pengaruh yang positif dan signifikan antara pengawasan intern terhadap kualitas laporan keuangan pemerintah daerah kota Makassar. Hasil analisis dengan menggunakan *SPSS 22* menunjukkan bahwa nilai *p value* hasil perhitungan pengawasan intern ( $X_1$ ) terhadap kualitas laporan keuangan pemerintah daerah ( $Y$ ) sebesar 0,036 pada taraf kesalahan 5%. Hasil ini menunjukkan bahwa nilai *p* 0,036 lebih kecil dari taraf kesalahan 0,05 ( $0,036 < 0,05$ ).

Menguji signifikansi bisa juga dengan membandingkan nilai  $t_{hitung}$  dengan  $t_{tabel}$  pada taraf kesalahan 5%, jika nilai  $t_{hitung}$  lebih besar dari  $t_{tabel}$  maka korelasi tersebut signifikan, dan jika nilai  $t_{hitung}$  lebih kecil dari  $t_{tabel}$  maka korelasi tersebut tidak signifikan. Kemudian untuk mengetahui apakah pengaruh tersebut signifikan atau tidak adalah dengan membandingkan nilai  $t_{hitung}$  dengan  $t_{tabel}$  pada taraf signifikansi 5% dan  $df = n - k$  yaitu  $81 - 1 = 80$  sebesar 1,664. Hasil koefisien korelasi menunjukkan bahwa  $t_{hitung}$  lebih besar dari pada  $t_{tabel}$  ( $2,136 > 1,664$ ) maka terdapat korelasi yang signifikan. Jadi hasil penelitian ini adalah terdapat pengaruh yang positif dan signifikan antara pengawasan intern terhadap kualitas laporan keuangan pemerintah daerah. Dengan demikian hipotesis pertama yang menyatakan pengawasan intern berpengaruh terhadap kualitas laporan keuangan pemerintah daerah terbukti. Hasil penelitian ini menunjukkan bahwa pengawasan intern yang efektif dan efisien akan berimplikasi terhadap peningkatan kualitas laporan keuangan pemerintah daerah.

- 2) Kompetensi sumber daya manusia berpengaruh terhadap kualitas laporan keuangan pemerintah daerah ( $H_2$ )

Berdasarkan tabel 4.26 Terdapat pengaruh yang positif dan signifikan antara kualitas sumber daya manusia terhadap kualitas laporan keuangan pemerintah daerah kota Makassar. Hasil analisis dengan menggunakan *SPSS 22* menunjukkan bahwa nilai *p value* hasil perhitungan kualitas sumber daya manusia ( $X_2$ ) terhadap kualitas laporan keuangan pemerintah daerah ( $Y$ ) sebesar 0,000 pada taraf kesalahan 5%. Hasil ini menunjukkan bahwa nilai *p* 0,000 lebih kecil dari taraf kesalahan 0,05 ( $0,000 < 0,05$ ).

Menguji signifikansi bisa juga dengan membandingkan nilai  $t_{hitung}$  dengan  $t_{tabel}$  pada taraf kesalahan 5%, jika nilai  $t_{hitung}$  lebih besar dari  $t_{tabel}$  maka korelasi tersebut signifikan, dan jika nilai  $t_{hitung}$  lebih kecil dari  $t_{tabel}$  maka korelasi tersebut tidak signifikan. Kemudian untuk mengetahui apakah pengaruh tersebut signifikan atau tidak adalah dengan membandingkan nilai  $t_{hitung}$  dengan  $t_{tabel}$  pada taraf signifikansi 5% dan  $df = n - k$  yaitu  $81 - 1 = 80$  sebesar 1,664. Hasil koefisien korelasi menunjukkan bahwa  $t_{hitung}$  lebih besar dari  $t_{tabel}$  ( $3,774 > 1,664$ ) maka terdapat korelasi yang signifikan. Jadi hasil penelitian ini adalah terdapat pengaruh yang positif dan signifikan antara kualitas sumber daya manusia terhadap kualitas laporan keuangan pemerintah daerah. Dengan demikian hipotesis kedua yang menyatakan kualitas sumber daya manusia berpengaruh terhadap kualitas laporan keuangan pemerintah daerah terbukti. Hasil penelitian ini menunjukkan bahwa sumber daya manusia yang berkompeten dalam mengelola laporan keuangan pemerintah daerah akan berdampak pada peningkatan kualitas laporan keuangan pemerintah daerah.



- 3) Sistem pengendalian internal berpengaruh terhadap kualitas laporan keuangan pemerintah daerah ( $H_3$ )

Berdasarkan tabel 4.26 Terdapat pengaruh yang positif dan signifikan antara penerapan akrual basis terhadap kualitas laporan keuangan pemerintah daerah kota Makassar. Hasil analisis dengan menggunakan *SPSS 22* menunjukkan bahwa nilai *p value* hasil perhitungan penerapan akrual basis ( $X_3$ ) terhadap kualitas laporan keuangan pemerintah daerah ( $Y$ ) sebesar 0,001 pada taraf kesalahan 5%. Hasil ini menunjukkan bahwa nilai *p* 0,001 lebih kecil dari taraf kesalahan 0,05 ( $0,001 < 0,05$ ).

Menguji signifikansi bisa juga dengan membandingkan nilai  $t_{hitung}$  dengan  $t_{tabel}$  pada taraf kesalahan 5%, jika nilai  $t_{hitung}$  lebih besar dari  $t_{tabel}$  maka korelasi tersebut signifikan, dan jika nilai  $t_{hitung}$  lebih kecil dari  $t_{tabel}$  maka korelasi tersebut tidak signifikan. Kemudian untuk mengetahui apakah pengaruh tersebut signifikan atau tidak adalah dengan membandingkan nilai  $t_{hitung}$  dengan  $t_{tabel}$  pada taraf signifikansi 5% dan  $df = n - k$  yaitu  $81 - 1 = 80$  sebesar 1,664. Hasil koefisien korelasi menunjukkan bahwa  $t_{hitung}$  lebih besar dari pada  $t_{tabel}$  ( $3,434 > 1,664$ ) maka terdapat korelasi yang signifikan. Jadi hasil penelitian ini adalah terdapat pengaruh yang positif dan signifikan antara penerapan akrual basis terhadap kualitas laporan keuangan pemerintah daerah. Dengan demikian hipotesis ketiga yang menyatakan kualitas penerapan akrual basis berpengaruh terhadap kualitas laporan keuangan pemerintah daerah terbukti. Hasil penelitian ini menunjukkan bahwa penerapan akrual basis yang sesuai dengan PSAP akan berdampak pada peningkatan kualitas laporan keuangan pemerintah daerah.

## **E. Pembahasan**

Penelitian mengenai hal-hal apa saja yang memengaruhi kualitas laporan keuangan pemerintah daerah, yang melibatkan pengaruh variabel bebas (pengawasan intern, kualitas sumber daya manusia dan penerapan akrual basis) terhadap variabel independen (kualitas laporan keuangan pemerintah daerah), dapat dibuat pembahasan sebagai berikut:

1. Pengaruh Pengawasan intern terhadap kualitas laporan keuangan pemerintah daerah.

Hipotesis pertama yang diajukan pada penelitian ini adalah bahwa pengawasan intern berpengaruh terhadap kualitas laporan keuangan pemerintah daerah. Artinya, dengan pengawasan intern yang optimal maka akan meningkatkan kualitas laporan keuangan pemerintah daerah. Berdasarkan hasil analisis menunjukkan, pengawasan intern berpengaruh positif dan signifikan terhadap kualitas laporan keuangan pemerintah daerah. Hasil ini menunjukkan bahwa responden penelitian berpendapat dengan pengawasan intern yang optimal maka akan berimplikasi terhadap peningkatan kualitas laporan keuangan pemerintah daerah. Pengawasan intern telah memenuhi fungsinya dalam hal memberikan keyakinan memadai tentang keandalan laporan keuangan, kepatuhan terhadap hukum dan perundang-undangan dan efektifitas dan efisiensi operasi. Hasil penelitian ini mendukung hasil penelitian sebelumnya yaitu Ponamon (2013). Hasil penelitiannya menyatakan bahwa pengawasan intern berpengaruh positif terhadap kualitas laporan keuangan pemerintah daerah kota Manado.

Pengawasan intern juga menjadi salah satu faktor signifikan yang memengaruhi laporan keuangan pemerintah daerah sejalan dengan temuan BPK-RI atas kurangnya pengawasan intern yang mengindikasikan terjadinya kebocoran dan

ketidapatuhan terhadap perundang-undangan sehingga BPK memberikan opini Tidak Wajar (TW) bahkan Tidak Memberikan Pendapat (TMP) atas sebagian besar Laporan Keuangan Pemerintah Daerah (LKPD) pemerintah kota/daerah di Indonesia. Untuk LKPD kota Makassar, BPK memberikan opini WDP selama lima tahun berturut-turut (2009-2014). Hal ini mengindikasikan bahwa pengawasan intern di pemerintahan daerah kota Makassar bisa dikategorikan cukup baik walaupun belum biasa dikatakan baik sekali karena belum mendapat opini Wajar Tanpa Pengecualian (WTP). Semakin pengawasan intern pemerintah daerah maka akan berdampak pada peningkatan kualitas laporan keuangan pemerintah daerah.

Menjaga integritas data yang dimiliki agar tetap akurat, konsisten dan mencerminkan kualitas data merupakan tanggung jawab suatu organisasi dalam melaksanakan pengendalian internal terhadap entitasnya tersebut. Selain itu, Ketepatan input dan posting data keuangan merupakan hal yang sangat mendasar dalam menjamin kualitas penyajian laporan pertanggungjawaban suatu organisasi. Adanya sistem otorisasi dan pembatasan akses terhadap segala bentuk pemrosesan transaksi oleh pihak yang berwenang akan menjamin data keuangan dalam suatu organisasi tetap aman. Dilaksanakannya perumusan dalam penyusunan kebijakan yang sehat tentang pengawasan intern sangat diperlukan sebagai pendukung penerapan pengawasan intern dalam suatu organisasi. Pada akhirnya, setiap alat ukur dari pengawasan intern yang dilaksanakan secara optimal akan berimplikasi pada peningkatan kualitas penyajian laporan pertanggungjawaban suatu entitas yang dalam hal ini pada Satuan Kerja Perangkat Daerah (SKPD) kota Makassar.

## 2. Pengaruh kualitas sumber daya manusia terhadap kualitas laporan keuangan pemerintah daerah

Hipotesis kedua yang diajukan pada penelitian ini adalah bahwa kualitas sumber daya manusia berpengaruh terhadap kualitas laporan keuangan pemerintah daerah. Artinya, sumber daya manusia yang memiliki kompetensi di bidang akuntansi atau keuangan yang mengisi posisi atau jabatan di sebuah instansi pemerintahan maka akan meningkatkan kualitas pembuatan laporan keuangan pemerintah daerah. Berdasarkan hasil analisis menunjukkan, kualitas sumber daya manusia berpengaruh positif dan signifikan terhadap kualitas laporan keuangan pemerintah daerah. Hasil ini menunjukkan bahwa responden pada umumnya menyadari bahwa sumber daya manusia yang memiliki kompetensi dalam mengisi posisi dan jabatan pada bidang pengelolaan keuangan suatu instansi, maka akan berimplikasi terhadap peningkatan kualitas laporan keuangan pemerintah daerah yang dihasilkan. Hasil penelitian ini mendukung hasil penelitian sebelumnya yaitu Sukmaningrum (2013) , Novitasari (2014) dan Sinarwati et al (2014). Hasil penelitian mereka menyatakan bahwa kualitas sumber daya manusia berpengaruh positif terhadap kualitas laporan keuangan pemerintah daerah.

Sumber daya manusia yang memiliki kompetensi di bidang keahliannya masing-masing akan dapat menjalankan peranan dan fungsinya dalam merencanakan, melaksanakan, dan mengendalikan kegiatan suatu organisasi dengan baik guna mencapai tujuan organisasi kedepannya. Kompetensi sumber daya manusia dapat dijadikan sebagai indikator serta alat ukur suatu pemerintahan dalam menilai seberapa efektif dan efisien pelaksanaan tugas dan fungsi oleh sumber daya manusia dalam hal penyelenggaraan pemerintahan. Dengan adanya sumber daya manusia yang memiliki kompetensi khususnya dibidang akuntansi atau keuangan

akan dapat mendorong terwujudnya penyajian laporan keuangan pemerintah yang berkualitas sehingga meningkatkan ketepatan dan akuntabilitas pengelolaan keuangan pemerintah daerah.

Sumber daya manusia yang memiliki kecakapan dan keterampilan dalam menganalisis transaksi dan mengolah laporan keuangan dengan berpedoman pada Sistem Akuntansi Pemerintahan (SAP) akan mampu menyajikan laporan keuangan yang memenuhi karakteristik kualitatif (relevan, andal, dapat dibandingkan dan dapat dipahami). Selain itu, uraian tugas dan wewenang pegawai (sumber daya manusia) yang jelas akan mendorong penyelesaian tugas secara optimal dan tepat waktu. Keikutsertaan pegawai dalam sebuah pendidikan dan Pelatihan (Diklat) pegawai mengenai pengelolaan keuangan daerah akan membantu dalam penyelesaian tugas sehari-hari dan membantu dalam memahami peraturan-peraturan baru mengenai pengelolaan keuangan daerah. Dengan demikian jika telah memenuhi unsur kualitatif (kompetensi) dan kuantitas (jumlah) yang memadai maka akan berdampak pada peningkatan kualitas dalam penyajian laporan keuangan pemerintah daerah di kota Makassar

### 3. Pengaruh Penerapan Akrua Basis terhadap kualitas laporan keuangan pemerintah daerah

Hipotesis ketiga yang diajukan pada penelitian ini adalah bahwa penerapan akrua basis berpengaruh terhadap kualitas laporan keuangan pemerintah daerah. Artinya dengan menerapkan basis akrua setiap Satuan Kerja Perangkat Daerah yang terdapat di kota Makassar, maka akan meningkatkan kualitas laporan keuangan pemerintah daerah. Hasil penelitian ini menunjukkan variable yang berpengaruh signifikan dikarenakan standar akuntansi berbasis akrua merupakan standar yang

dapat dijadikan acuan untuk menghasilkan keterandalan pelaporan keuangan pemerintah daerah yang lebih berkualitas dibandingkan standar yang lama.

Berdasarkan hasil uji analisis deskriptif penelitian ini, sebagian besar responden sepakat untuk menyatakan bahwa pemerintah daerah mempunyai/memiliki keinginan dan kemauan untuk mencapai hasil kerja yang baik dengan pembangunan SAP sebagai sarana mendukung optimasi bidang tugas pemerintahan daerah. Hal ini menunjukkan dengan menggunakan SAP yang baik maka akan meningkatkan kualitas laporan keuangan pemerintah daerah.

Hasil dalam penelitian ini sejalan dengan penelitian yang dilakukan oleh Christanti (2015) yang menemukan bahwa akuntansi pemerintahan berbasis akrual berpengaruh terhadap kualitas laporan keuangan daerah pemerintahan Provinsi Jawa Barat. Hal ini dikarenakan pemerintah melakukan ketentuan, menyelenggarakan akuntansi dan pelaporan keuangan dengan baik sehingga mampu meningkatkan keterandalan laporan keuangan. Meskipun dari pengamatan peneliti ternyata di beberapa SKPD yang terdapat di kota Makassar masih banyak pegawai yang belum mengerti bahkan tidak mengerti tentang Standar Akuntansi Pemerintahan (SAP) berbasis akrual namun seharusnya dengan keterbatasan pengetahuan para pegawai tentang SAP berbasis akrual, para pegawai harus diberikan pelatihan terhadap pelaporan keuangan lebih sering lagi. Agar semua pegawai memperoleh pengetahuan yang lebih tentang SAP berbasis akrual dan dapat menjalankan tugas mereka dengan baik. Sehingga, menghasilkan kualitas laporan keuangan pemerintah daerah yang baik terkhusus pada pemerintah kota Makassar.

## **BAB V**

### **PENUTUP**

#### **A. Kesimpulan**

Penelitian ini memiliki tujuan untuk mengetahui pengaruh tiga variabel independen yaitu pengawasan intern, kualitas sumber daya manusia, dan penerapan akrual basis terhadap variabel dependen yaitu kualitas laporan keuangan pemerintah daerah.

Berdasarkan pada data yang dikumpulkan dan pengujian yang telah dilakukan maka dapat diambil kesimpulan sebagai berikut:

1. Pengawasan intern berpengaruh positif dan signifikan terhadap kualitas laporan keuangan pemerintah daerah. Hal ini berarti bahwa kegiatan pengawasan internal telah dilakukan pada SKPD Pemerintah Kota Makassar, sehingga dengan diterapkannya pengawasan intern secara efektif dan efisien dapat meningkatkan kualitas laporan keuangan pemerintah kota Makassar.
2. Kualitas sumber daya manusia berpengaruh positif dan signifikan terhadap kualitas laporan keuangan pemerintah daerah. Hal ini berarti bahwa sumber daya manusia yang memiliki kompetensi di bidang keahliannya masing-masing akan dapat menjalankan peranan dan fungsinya dalam merencanakan, melaksanakan, dan mengendalikan kegiatan suatu organisasi dengan baik guna mencapai tujuan, yakni meningkatnya kualitas laporan keuangan pemerintah daerah Kota Makassar.
3. Penerapan akrual basis berpengaruh positif dan signifikan terhadap kualitas laporan keuangan pemerintah daerah, Hal ini berarti bahwa dengan menerapkan basis akrual setiap Satuan Kerja Perangkat Daerah yang terdapat

di kota Makassar, maka akan meningkatkan kualitas laporan keuangan pemerintah daerah.

4. Pengawasan intern, kualitas sumber daya manusia, dan penerapan akrual basis berpengaruh secara positif dan signifikan terhadap kualitas laporan keuangan pemerintah daerah. Hasil penelitian ini menunjukkan bahwa dengan menerapkan pengawasan intern yang efektif dan efisien, sumber daya manusia yang memiliki kompetensi dalam pengelolaan keuangan daerah serta penerapan akrual basis yang baik akan mampu meningkatkan kualitas laporan keuangan pemerintah daerah.

## **B. Saran**

Berdasarkan hasil penelitian, pembahasan dan kesimpulan yang telah diambil dan dikemukakan di atas, maka dapat diberikan saran sebagai berikut:

1. Penelitian selanjutnya lebih memperluas populasi dan sampel penelitian untuk meneliti di beberapa kabupaten/kota sehingga terhadap hasil yang diperoleh dapat ditarik sebuah kesimpulan yang bersifat umum dan lebih representatif.
2. Pemerintah daerah khususnya Satuan Kerja Perangkat Daerah (SKPD) kota Makassar, diharapkan untuk lebih meningkatkan kompleksitas penyajian informasi dalam laporan keuangan pemerintah daerah sehingga dapat memenuhi karakteristik kualitatif seperti yang disebutkan dalam PP No. 71/2010 yakni relevan, andal, dapat dipahami dan dapat dibandingkan.
3. Penelitian selanjutnya dapat melakukan penambahan variabel penelitian untuk menguji variabel tersebut terhadap kualitas laporan keuangan pemerintah daerah. Variabel yang tidak dimasukkan dalam penelitian ini



seperti penerapan standar akuntansi pemerintahan, perkembangan teknologi informasi, sistem informasi akuntansi, internal audit serta variabel-variabel lain yang mungkin memengaruhi kualitas laporan keuangan pemerintah daerah.

## DAFTAR PUSTAKA

- Adisasmita. H.R., 2005. *Dasar-dasar Ekonomi Wilayah*. Jakarta: Graha Ilmu.
- Bakar, Usman Abu, dkk. “Pengaruh Penerapan Good Governance dan Standar Akuntansi Pemerintahan Terhadap Kualitas Informasi Laporan Keuangan SKPD di Kota Banda Aceh, (2012)
- Bastian, Indra, 2010. *Akuntansi Sektor Publik: Suatu Pengantar* Edisi III, Jakarta: Erlangga.
- Badan Pemeriksa Keuangan Republik Indonesia, *Penyerahan Hasil Pemeriksaan Laporan Keuangan Pemerintah Daerah* <http://makassar.bpk.go.id/?p=9136> (24 Agustus)
- Badan Pemeriksa Keuangan Republik Indonesia, *Ikhtisar Hasil Pemeriksaan Semester I Tahun 2014*. Jakarta, Mei 2015. [www.bpk.go.id](http://www.bpk.go.id) (20 Agustus 2015)
- Cristianti, Dianne Natalie, Pengaruh Akuntansi Berbasis Akrua dan Sistem Pengendalian Intern terhadap Kualitas Laporan Keuangan, (studi pada Biro Keuangan Setda Pemerintah Provinsi Jawa Barat) 2014.
- COSO. *Internal Control-Integrated Framework*. 1992. [www.coso.org](http://www.coso.org) (25 Agustus 2015).
- Daftar Satuan Kerja Perangkat Daerah (SKPD) Pemerintah Kota Makassar. <http://makassarkota.go.id/home>
- Damayanti, Ayu, Ratna. 2013. *Akuntansi Akrua Dan Penerapannya Di Sektor Publik: Sebuah Agenda Pembaruan*
- Departemen Agama Republik Indonesia, *Al-quran Tajwid dan Terjemahnya Dilengkapi dengan Ashabul Nuzul dan Hadits Sahih*. Bandung: Syaamil Quran, 2010.
- Halim, Abdul. *Akuntansi Sektor Publik Akuntansi Keuangan Daerah*. Edisi Revisi; Jakarta: Salemba Empat, 2007.
- Huda, Ni'matul. *Pengawasan Pusat Terhadap Daerah Dalam Penyelenggaraan Pemerintahan Daerah*. Yogyakarta: FH UII Press, 2007.
- Ihsanti, Emilda, Pengaruh Kompetensi Sumber Daya Manusia dan Penerapan Sistem Akuntansi Keuangan Daerah Terhadap Kualitas Laporan Keuangan Daerah (studi empiris pada skpd kab. lima puluh kota) 2014

- Indriasari, Desi. 2008. Pengaruh Kapasitas Sumber Daya Manusia, Pemanfaatan Teknologi Informasi dan Sistem Pengendalian Intern terhadap Nilai Informasi Pelaporan Keuangan Pemerintah Daerah.
- Irawan, Surya, Arif. 2013. *Analisis Pengaruh Implementasi Akuntansi Pemerintahan Berbasis Akrual (APBA) atas Entitas Pelaporan Keuangan Pemerintah*.
- Keputusan Menteri Keuangan nomor 308/KMK/2002 tentang Komite Standar Akuntansi Pemerintahan (KSAP)".
- Keputusan Menteri Keuangan Republik Indonesia Nomor 308/Kmk.012/ 2002 Tentang Komite Standar Akuntansi Pemerintah Pusat Dan Daerah".
- Kiswara, Endang, 2011, Nilai Relevan Dan Reliabilitas Kegunaan-Keputusan Informasi Akuntansi Menurut Sfac No. 2 Dalam Penyajian Laporan Keuangan Dengan Metode-Metode Pembebanan Pajak Penghasilan Berbeda. *PhD thesis, Universitas Diponegoro, Semarang*.
- Kusuma, Yudha, Indra. 2013. *Analisis Faktor-Faktor yang Mempengaruhi Tingkat Penerapan Akuntansi Akrual pada Pemerintah*.
- Dan M Guy, et al. Penerjemah: Sugiyarto. 2002. Edisi 5. *Auditing Jilid I*. Jakarta: Erlangga.
- Mahmudi. 2010. *Manajemen Kinerja sektor Publik (edisi 2)*. Yogyakarta : Unit Penerbit dan Percetakan Sekolah tinggi Ilmu Manajemen YKPN.
- Mahsun, Mohamad, 2006. Pengukuran Kinerja Sektor Publik, Penerbit BPFE, Yogyakarta.
- Mardiasmo, "Elaborasi Reformasi Akuntansi Sektor Publik: Telaah Kritis Terhadap Upaya Aktualisasi Kebutuhan Sistem Akuntansi Keuangan Pemerintah Daerah". *Jurnal Akuntansi Auditing Indonesia Vol. 6 No. 1 (Juli 2002)*.
- Mardiasmo, 2009. *Akuntansi Sektor Publik*. Yogyakarta: Penerbit ANDI.
- Mardiasmo. 2002. Otonomi Daerah sebagai Upaya Memperkokoh Basis Perekonomian Daerah. *Jurnal Otonomi Daerah 1 (4): 1-14*.
- Mulyadi. 2000. *Akuntansi Biaya Edisi 5*. Yogyakarta: Aditya Media.
- Nugraha, Darya Setia. 2010. The Influence Of Internal Control System To The Reliability Of Local Government Financial Statemen (Case Study at

Pemerintah Provinsi Jawa Barat). *Jurnal Ekonomi, Keuangan, Perbankan dan Akuntansi*, Vol. 2 No. 2, September 2010.

Panamon, Irene Fransisca, "Pengaruh Pengawasan Internal, Pemahaman Sistem Akuntansi Keuangan, dan Kualitas Sumber Daya Manusia terhadap Kualitas Informasi Laporan Keuangan Pemerintah Daerah pada SKPD Kota Manado, (2013)

Peraturan Menteri Dalam Negeri Nomor 13 Tahun 2006 tentang Pedoman Pengelolaan Keuangan Daerah".

\_\_\_\_\_ Nomor 59 Tahun 2007 tentang Perubahan Atas Peraturan Menteri Dalam Negeri Nomor 13 Tahun 2006 tentang Pedoman Pengelolaan Keuangan Daerah".

Peraturan Pemerintah Nomor 58 Tahun 2005 Tentang Pengelolaan Keuangan Daerah

\_\_\_\_\_ Nomor 60 Tahun 2008 Tentang Sistem Pengendalian Internal Pemerintah".

\_\_\_\_\_ Nomor 71 Tahun 2010 Tentang Standar Akuntansi Pemerintahan".

Permadi, Angga Dwi, Pengaruh Sistem Akuntansi Keuangan Pemerintah Daerah terhadap Kualitas Laporan Keuangan Pemerintah Daerah (studi pada Dinas Bina Marga Provinsi Jawa Barat) 2013

Sinarwati, Ni Kadek, dkk, Pengaruh Kompetensi SDM, Penerapan SAP, dan Sistem Akuntansi Keuangan Daerah terhadap Kualitas Laporan Keuangan Daerah, (2014).

Sari, Novita, Lusi. Pengaruh kapasitas sumber daya manusia dan peran auditor internal Pemerintah terhadap kualitas laporan keuangan Pemerintah daerah (*studi empiris pada satuan kerja perangkat daerah kabupaten kerinci*) 2014.

Sekaran, Uma. *Research Methods For Business: A Skill Building Approach*. New York-USA: John Wiley and Sons, Inc, 2003.

Sugiyono. *Metode Penelitian Kuantitatif, Kualitatif dan R&D*. Bandung: Alfabeta, 2009.

Sujarweni, V.W. 2014, SPSS Untuk Penelitian, Pustaka Baru: Jakarta

Supomo, B. Dan N. Indriantoro, 2014, *Metodologi Penelitian Bisnis: Untuk Akuntansi dan Manajemen*. Penerbit BPF, Yogyakarta.

Sukmaningrum, Tantriani. "Analisis Faktor-Faktor yang Mempengaruhi Kualitas Informasi Laporan Keuangan Pemerintah Daerah (Studi Empiris pada Pemerintah Kabupaten dan Kota Semarang)". *Jurnal Fakultas Ekonomika dan Bisnis, Universitas Diponegoro, Semarang (2012)*.

Sutaryo. "Manajemen Aset Daerah". *Jurnal Akuntansi, Vol 1. No 2 (November 2011)*.

Tangkilisan, Nogi Hessel. 2005. *Manajemen Publik*. PT. Gramedia Widiasarana Indonesia : Jakarta.

Undang-Undang Republik Indonesia Nomor 15 Tahun 2004 tentang *Pemeriksaan Pengelolaan dan Tanggung Jawab Keuangan Negara*.

\_\_\_\_\_ Nomor 32 Tahun 2004 tentang *Pemerintah Daerah*.

\_\_\_\_\_ Nomor 15 Tahun 2006 tentang *Badan Pemeriksa Keuangan*.

Xu, Hongjiang dkk. "Data Quality Issues For Accounting Information Systems Implementation: Systems, Stakeholders, And Organizational Factors". *Journal of Technology Research, (2003)*.

# ***LAMPIRAN***

# **KUESIONER PENELITIAN**

**PENGARUH PENGAWASAN INTERN, KUALITAS SDM, DAN  
PENERAPAN AKRUAL BASIS TERHADAP KUALITAS  
LAPORAN KEUANGAN PEMERINTAH DAERAH  
(Studi Pada Satuan Kerja Perangkat Daerah Kota Makassar)**



**Peneliti :**

**MUHAMMAD THARMIZI**

**(Mahasiswa Jurusan Akuntansi Fakultas Ekonomi dan Bisnis Islam)**

**NIM : 10800111075**

**LEMBAGA PENELITIAN  
UNIVERSITAS ISLAM NEGERI ALAUDDIN  
MAKASSAR  
2015**

**KUESIONER PENELITIAN**  
**PENGARUH PENGAWASAN INTERN, KUALITAS SDM, DAN PENERAPAN**  
**AKRUAL BASIS TERHADAP KUALITAS LAPORAN KEUANGAN**  
**PEMERINTAH DAERAH**  
**( Studi Empiris Pada Pemerintah Daerah Kota Makassar)**  
**Universitas Islam Negeri Alauddin Makassar**

---

Kepada Yth:

Bapak / Ibu / Saudara(i) Responden

di-

t e m p a t

Dengan hormat,

Dalam rangka memenuhi tugas akhir/skripsi demi memperoleh gelas sarjana ekonomi (S.E) jurusan akuntansi pada Universitas Islam Negeri (UIN) Alauddin Makassar, Fakultas Ekonomi dan Bisnis Islam. Maka dengan segala kerendahan hati saya memohon kepada Bapak/Ibu/Saudara(i) untuk memberikan sumbangan pemikiran dalam bentuk tanggapan terhadap beberapa pernyataan yang tersedia dalam kuesioner ini mengenai topik "**Pengaruh Pengawasan Intern, Kualitas SDM, Dan Penerapan Akrual Basis Terhadap Kualitas Laporan Keuangan Pemerintah Daerah**". Adapun pengumpulan data dari kuesioner ini semata-mata hanya digunakan untuk keperluan akademis dan penelitian guna menyelesaikan penyusunan skripsi ini. Semua data dalam kuesioner ini akan dijamin kerahasiaannya oleh peneliti.

Kesediaan dan kerjasama yang Bapak/Ibu/Saudara(i) berikan dalam bentuk informasi yang benar dan lengkap akan sangat mendukung keberhasilan penelitian ini. Selain itu, jawaban yang Bapak/Ibu berikan juga merupakan sumbangan yang sangat berharga bagi penulis pada khususnya dan Satuan Kerja Perangkat Daerah (SKPD) Kota Makassar pada umumnya.

Akhir kata, saya mengucapkan terima kasih yang sebesar-besarnya atas bantuan dan kesediaan Bapak/Ibu/Saudara(i) yang telah meluangkan waktunya dalam pengisian kuesioner ini.

Makassar,    Oktober 2015

Hormat saya,

Peneliti



## A. DATA IDENTITAS RESPONDEN

1. No. Responden : .....(Diisi oleh peneliti)
2. Nama (boleh tidak diisi) : .....
3. Jenis Kelamin :  Laki-laki     Perempuan
4. Usia :  <25 Tahun     25-35 Tahun     36-45 Tahun  
 46-55 Tahun     >55 Tahun
5. Pendidikan Terakhir :  SMU             D-3             S-1  
 S-2             S-3
6. Jabatan :  Kepala Dinas/Bagian/Sub Bagian  
 Staf/Pegawai
7. Lama Bekerja :  <1 Tahun     1-5 Tahun     6–10 Tahun  
 11-15 Tahun     16-20 Tahun     21-25 Tahun  
 26-30 Tahun     >31 Tahun

## B. PETUNJUK PENGISIAN KUESIONER

Adapun petunjuk pengisian kuesioner adalah sebagai berikut :

1. Kepada Bapak/Ibu/Saudara(i) diharapkan untuk menjawab seluruh pernyataan yang ada dengan jujur dan apa adanya..
2. Berilah tanda (√) pada kolom yang tersedia dan pilih satu alternatif jawaban paling sesuai dengan kondisi yang sebenarnya.
3. Semakin tinggi tingkat kesetujuan Bapak/Ibu/Saudara(i) pada pernyataan tersebut maka akan semakin tinggi derajat kesesuaian terhadap penelitian ini.
4. Terdapat 5 (lima) alternatif jawaban yang dapat dipilih yaitu sebagai berikut :

Simbol	Kategori	Bobot Nilai
SS	Sangat Setuju	5
S	Setuju	4
R	Ragu/Netral	3
TS	Tidak Setuju	2
STS	Sangat Tidak Setuju	1

## I. PENGAWASAN INTERN(X1)

No	Pernyataan	Alternatif Jawaban				
		SS	S	R	TS	STS
		5	4	3	2	1
1	Lingkungan pengendalian sangat berperan dalam terciptanya sebuah laporan yang berkualitas.					
2	Penaksiran risiko menjadi hal yang sangat penting ketika pembuatan pelaporan sedang berlangsung.					
3	Setiap transaksi yang ada harus disertai dengan bukti yang valid.					
4	Melaksanakan pencatatan secara kronologis untuk setiap transaksi keuangan					
5	Melaksanakan proses pengklasifikasian terhadap transaksi yang terjadi					
6	Melaksanakan pengendalian dalam mengukur dan melaporkan pencatatan					
7	Informasi dan komunikasi yang baik dinilai mampu menghasilkan sebuah laporan yang berkualitas					
8	Diperlukan adanya pemantauan disemua tahap proses pembuatan laporan.					

## II. KUALITAS SUMBER DAYA MANUSIA (X2)

No	Pernyataan	Alternatif Jawaban				
		SS	S	R	TS	STS
		5	4	3	2	1
1	Peran dan tanggung jawab seluruh pegawai subbagian keuangan/ akuntansi ditetapkan secara jelas dalam peraturan daerah.					
2	Uraian tugas subbagian keuangan/ akuntansi sesuai dengan fungsi akuntansi yang sesungguhnya.					
3	Logika akuntansi digunakan untuk menganalisis transaksi dalam penyajian laporan keuangan					
4	Laporan keuangan disajikan sesuai dengan siklus dan periode akuntansi					
5	Kemampuan membuat laporan keuangan sesuai dengan Standar Akuntansi Pemerintahan (SAP)					
6	Memiliki kecakapan dan keterampilan dalam menganalisis transaksi dan mengolah laporan keuangan					
7	Terdapat paling tidak 30 Persen lulusan D3 akuntansi atau lebih tinggi					
8	Sering terlibat dan Ikut serta dalam pendidikan dan Pelatihan (Diklat) pegawai.					
9	Pendidikan dan Pelatihan (Diklat) pegawai membantu dalam penguasaan dan pengembangan keahlian untuk menyelesaikan tugas sehari-hari					
10	Ikut serta dalam sosialisasi atau Pendidikan dan Pelatihan (Diklat) pegawai apabila dilaksanakan sosialisasi					

	peraturan baru tentang keuangan daerah					
11	Memiliki pemahaman tentang struktur organisasi tempat kerja.					

### III. PENERAPAN AKRUAL BASIS (X3)

No	Pernyataan	Alternatif Jawaban				
		SS	S	R	TS	STS
		5	4	3	2	1
1	Teknologi informasi yang memadai mendukung jalannya penerapan akrual basis sesuai standar yang telah ditetapkan dalam SAP.					
2	Adanya pelatihan mengenai sistem akuntansi berbasis akrual dinilai mampu membantu menerapkan sistem tersebut.					
3	Konsultan dinilai mampu untuk memberikan bantuan untuk berjalannya proses penerapan SAP berbasis akrual.					
4	Adanya pengalaman ketika menerapkan SAP basis kas menuju akrual dinilai mampu menerapkan SAP basis akrual secara full.					
5	Satuan kerja sangat berperan dalam proses pembuatan laporan yang berbasiskan akrual.					

### IV. KUALITAS LAPORAN KEUANGAN PEMERINTAH DAERAH (Y)

No	Pernyataan	Alternatif Jawaban				
		SS	S	R	TS	STS
		5	4	3	2	1
1	Laporan keuangan yang dihasilkan menyediakan informasi yang dapat mengoreksi aktivitas keuangan di masa lalu.					
2	Laporan keuangan yang dihasilkan menyediakan informasi yang mampu memprediksi masa yang akan datang.					
3	Informasi dari laporan keuangan yang dihasilkan yaitu lengkap mencakup semua informasi yang dibutuhkan guna pengambilan keputusan.					
4	Penyajian/penerbitan laporan keuangan tepat pada waktunya sesuai periode akuntansi.					
5	Informasi dari laporan keuangan yang dihasilkan yaitu jujur (apa adanya) sesuai dengan transaksi dan peristiwa keuangan lainnya yang seharusnya disajikan.					
6	Informasi dari laporan keuangan yang dihasilkan apabila diuji oleh pihak yang berbeda akan menunjukkan simpulan yang tidak jauh berbeda.					
7	Informasi yang disajikan dalam laporan keuangan bersifat akurat yang didukung oleh bukti transaksi.					
8	Informasi dari laporan keuangan yang dihasilkan dapat dibandingkan dengan informasi pada laporan keuangan sebelumnya.					

9	Informasi dari laporan keuangan yang dihasilkan bersifat netral.					
10	Informasi dari laporan keuangan yang dihasilkan dapat dipahami dengan jelas oleh pengguna laporan.					

## LAMPIRAN DATA RESPONDEN

### A. PENGAWASAN INTERN

Responden	PENGAWASAN INTERN								Skor
	1	2	3	4	5	6	7	8	
1	4	5	4	5	5	4	5	4	36
2	5	4	5	4	3	4	3	5	33
3	4	4	5	5	5	5	5	5	38
4	4	3	5	4	3	4	4	4	31
5	5	4	5	5	4	4	5	4	36
6	5	3	5	5	5	5	4	4	36
7	4	4	5	5	5	4	5	4	36
8	4	5	5	5	4	4	5	5	37
9	5	5	5	5	5	5	5	5	40
10	5	5	5	5	5	5	5	5	40
11	5	5	5	5	5	5	5	5	40
12	5	5	5	5	5	5	5	5	40
13	5	5	5	5	5	5	5	5	40
14	5	5	5	5	5	5	5	5	40
15	5	5	5	5	5	5	4	5	39
16	5	5	5	5	5	5	5	5	40
17	5	5	5	5	5	4	5	4	38
18	5	4	4	4	4	5	5	5	36
19	5	5	5	4	4	4	5	5	37
20	5	5	5	5	4	4	5	5	38
21	4	3	5	4	4	4	5	4	33
22	5	4	5	5	5	5	5	5	39
23	5	4	4	4	5	4	5	4	35
24	4	4	4	4	5	5	5	4	35
25	4	4	4	4	4	4	4	4	32
26	5	4	5	5	4	5	5	5	38
27	5	5	5	5	5	5	5	5	40
28	5	5	5	5	5	5	5	5	40
29	4	3	5	5	5	5	5	5	37
30	4	3	5	5	4	4	5	5	35
31	5	4	5	5	4	5	4	5	37
32	5	4	5	5	4	4	5	4	36
33	4	5	4	4	5	4	5	5	36
34	5	4	5	5	4	5	5	4	37
35	5	4	5	5	4	5	5	4	37

36	5	4	5	5	4	5	5	4	37
37	4	4	5	4	4	5	4	5	35
38	5	4	5	5	4	5	4	4	36
39	5	4	5	5	4	5	4	4	36
40	4	4	5	5	4	5	4	5	36
41	5	4	5	5	4	5	5	5	38
42	5	4	5	5	4	5	5	5	38
43	4	5	4	5	5	4	5	5	37
44	3	3	4	4	4	3	4	4	29
45	4	4	5	5	4	3	5	4	34
46	4	4	5	5	5	5	5	5	38
47	4	4	5	5	4	4	5	5	36
48	5	5	4	5	5	4	4	4	36
49	4	4	4	4	4	4	4	4	32
50	4	4	4	4	4	4	4	4	32
51	4	4	4	3	4	4	4	4	31
52	4	4	4	4	4	4	4	4	32
53	4	4	4	4	4	4	4	4	32
54	4	4	5	4	4	4	4	4	33
55	4	4	5	4	4	4	4	4	33
56	4	4	5	4	4	4	4	4	33
57	4	5	4	4	5	4	5	5	36
58	5	4	4	5	5	5	5	4	37
59	4	4	5	5	5	4	5	4	36
60	4	4	4	4	4	4	4	4	32
61	4	4	4	4	4	4	4	4	32
62	4	4	4	4	4	4	4	4	32
63	5	4	5	5	5	5	5	5	39
64	4	4	4	4	4	4	4	4	32
65	5	5	4	5	4	5	5	5	38
66	4	4	5	5	4	4	4	4	34
67	5	5	4	5	4	5	5	5	38
68	4	4	5	5	4	4	5	4	35
69	5	5	4	5	4	5	5	5	38
70	4	3	5	4	4	4	5	5	34
71	5	5	4	5	4	5	5	5	38
72	5	5	5	5	5	5	5	5	40
73	5	5	4	5	4	5	5	5	38
74	5	5	4	5	4	5	5	5	38

75	5	5	4	5	4	5	5	5	38
76	5	5	4	5	4	5	5	5	38
77	5	5	5	5	5	5	5	5	40
78	4	5	5	4	4	5	4	5	36
79	5	5	4	5	5	4	4	5	37
80	4	5	5	5	4	5	4	5	37
81	5	4	4	5	4	5	4	5	36

## B. KUALITAS SUMBER DAYA MANUSIA

Responden	KUALITAS SUMBER DAYA MANUSIA											Skor
	1	2	3	4	5	6	7	8	9	10	11	
1	5	5	4	5	5	4	5	4	5	4	5	51
2	3	4	4	4	3	3	3	4	3	4	5	40
3	4	3	3	4	3	4	4	4	4	4	4	41
4	4	5	3	5	4	4	3	4	4	4	4	44
5	5	4	5	4	5	4	4	5	5	4	5	50
6	5	4	3	4	5	5	3	5	5	4	3	46
7	3	4	5	5	4	4	4	4	4	4	4	45
8	4	4	4	4	4	5	4	5	5	5	5	49
9	5	5	5	5	5	5	5	4	5	5	5	54
10	5	5	5	5	5	5	5	5	5	4	5	54
11	5	5	5	5	5	4	5	5	4	5	5	53
12	4	5	5	4	4	4	3	3	3	4	5	44
13	5	5	5	5	5	5	4	3	5	5	4	51
14	5	5	5	5	5	5	5	5	5	5	5	55
15	5	4	5	5	5	4	5	5	4	5	5	52
16	5	5	5	5	5	5	5	5	5	5	5	55
17	5	5	5	4	4	5	4	4	4	4	4	48
18	5	5	5	4	5	4	4	4	4	4	4	48
19	5	5	5	5	4	5	5	5	5	5	5	54
20	4	4	4	4	4	4	5	5	5	5	4	48
21	4	4	5	4	5	5	4	5	4	4	4	48
22	4	4	4	4	4	3	4	4	5	4	4	44
23	5	5	5	4	4	5	5	4	4	4	3	48
24	5	5	4	5	5	5	5	5	5	5	4	53
25	5	5	4	4	4	5	4	5	4	4	5	49
26	4	4	4	4	4	3	4	4	5	5	4	45
27	5	5	5	5	4	4	2	2	4	4	5	45
28	5	5	5	5	4	4	2	2	4	4	4	44

29	4	4	4	4	4	4	3	3	4	4	4	42
30	4	4	4	4	4	4	3	3	4	4	4	42
31	4	5	5	5	4	5	4	5	5	4	5	51
32	4	5	4	4	4	5	4	4	5	4	5	48
33	5	5	5	4	4	4	3	4	5	5	4	48
34	3	4	4	5	5	4	4	4	4	4	4	45
35	3	4	4	5	5	4	4	4	4	4	4	45
36	3	4	4	5	5	4	4	4	4	4	4	45
37	3	4	5	5	5	4	5	5	4	4	5	49
38	3	4	4	5	5	4	4	4	4	4	4	45
39	3	4	4	5	5	4	4	4	4	4	4	45
40	5	4	4	5	5	5	5	4	4	4	5	50
41	3	4	4	5	5	4	4	4	4	4	4	45
42	3	4	4	5	5	4	4	4	4	4	4	45
43	5	5	5	4	4	4	4	4	4	4	5	48
44	4	4	4	4	3	3	2	5	5	5	5	44
45	5	4	3	4	4	4	3	3	5	4	3	42
46	4	3	4	4	4	4	3	4	4	4	4	42
47	4	4	4	5	4	4	5	5	4	5	4	48
48	4	5	4	5	5	5	4	4	5	5	4	50
49	4	4	4	4	4	4	4	4	4	4	4	44
50	4	4	4	4	4	4	4	4	4	4	4	44
51	4	4	4	4	4	4	3	4	4	4	4	43
52	4	4	4	4	4	4	4	4	4	4	4	44
53	4	4	4	4	4	4	4	4	4	4	4	44
54	4	4	4	4	4	3	4	4	4	4	4	43
55	4	4	4	4	4	4	3	4	4	4	4	43
56	4	4	4	4	4	4	4	3	4	4	4	43
57	5	5	5	5	5	4	5	4	5	4	5	52
58	5	3	4	5	3	4	5	5	5	5	5	49
59	5	4	4	4	4	4	4	4	4	4	4	45
60	4	4	4	4	4	4	4	4	4	4	4	44
61	4	4	4	4	4	4	4	4	4	4	4	44
62	4	4	4	4	4	4	4	4	4	4	4	44
63	5	5	5	5	5	5	5	5	5	5	5	55
64	4	4	4	4	4	4	4	4	4	4	4	44
65	5	5	5	4	5	5	4	5	5	5	5	53
66	5	4	4	4	4	5	4	4	4	4	4	46
67	5	5	5	4	5	5	4	5	5	5	5	53



68	4	4	4	4	5	5	4	5	5	5	4	49
69	5	5	5	4	5	5	4	5	5	5	5	53
70	5	5	4	5	5	4	3	4	5	4	4	48
71	5	5	5	4	5	5	4	5	5	5	5	53
72	5	4	4	5	5	5	3	5	5	5	5	51
73	5	5	5	4	5	5	4	5	5	5	5	53
74	5	5	5	4	5	5	4	5	5	5	5	53
75	5	5	5	4	5	5	4	5	5	5	5	53
76	5	5	5	4	5	5	4	5	5	5	5	53
77	4	5	5	4	4	4	5	5	4	4	4	48
78	5	5	5	5	4	4	4	5	5	4	5	51
79	5	5	4	5	4	5	4	5	5	5	4	51
80	5	4	5	5	4	5	5	4	5	5	4	51
81	5	5	5	4	5	4	5	4	5	4	5	51

### C. PENERAPAN AKRUAL BASIS

Responden	PENERAPAN AKRUAL BASIS					Skor
	1	2	3	4	5	
1	5	4	5	5	4	23
2	4	3	3	3	4	17
3	4	4	4	4	4	20
4	4	4	4	3	3	18
5	4	5	4	5	5	23
6	5	3	4	5	4	21
7	4	4	4	4	3	19
8	4	4	4	4	4	20
9	5	5	5	5	5	25
10	5	5	5	5	5	25
11	5	5	4	5	5	24
12	5	5	5	5	5	25
13	5	5	5	5	5	25
14	4	5	5	5	5	24
15	5	5	5	5	5	25
16	5	5	5	5	5	25
17	4	5	4	4	4	21
18	5	4	4	4	5	22
19	4	4	4	5	5	22
20	4	4	4	5	4	21
21	4	5	5	5	4	23

22	4	4	4	4	4	20
23	5	4	4	4	4	21
24	5	5	5	4	5	24
25	5	4	5	5	4	23
26	4	5	4	4	4	21
27	5	5	4	5	5	24
28	5	5	4	5	5	24
29	4	4	4	4	4	20
30	4	4	4	4	4	20
31	4	5	4	4	5	22
32	4	4	5	4	5	22
33	5	5	5	5	5	25
34	4	4	4	5	4	21
35	4	4	4	5	4	21
36	4	4	4	5	4	21
37	5	4	3	5	4	21
38	4	4	4	5	4	21
39	4	4	4	5	4	21
40	5	4	5	4	4	22
41	4	4	4	5	4	21
42	4	4	4	5	4	21
43	4	5	4	5	4	22
44	5	5	5	3	3	21
45	4	4	4	3	4	19
46	4	4	4	4	4	20
47	5	4	3	3	3	18
48	4	4	4	4	4	20
49	4	4	4	4	4	20
50	4	4	4	4	4	20
51	4	4	4	4	4	20
52	4	4	4	4	4	20
53	4	4	4	4	4	20
54	4	4	4	4	4	20
55	4	4	4	4	4	20
56	4	4	4	4	4	20
57	4	5	5	4	5	23
58	4	3	4	4	5	20
59	4	4	5	4	4	21
60	4	4	4	4	4	20

61	4	4	4	4	4	20
62	4	4	4	4	4	20
63	4	5	5	4	4	22
64	4	4	4	4	4	20
65	4	5	5	5	4	23
66	4	4	4	4	4	20
67	4	5	5	5	4	23
68	5	5	5	4	5	24
69	4	5	5	5	4	23
70	5	5	5	5	5	25
71	4	5	5	5	4	23
72	5	5	5	5	5	25
73	4	5	5	5	4	23
74	4	5	5	5	4	23
75	4	5	5	5	4	23
76	4	5	5	5	4	23
77	5	4	5	5	4	23
78	5	5	4	5	5	24
79	5	5	4	5	5	24
80	5	5	4	5	4	23
81	5	5	5	5	5	25

#### D. KUALITAS LAPORAN KEUANGAN PEMERINTAH DAERAH

Responden	KUALITAS LAPORAN KEUANGAN PEMERINTAH DAERAH										Skor
	1	2	3	4	5	6	7	8	9	10	
1	5	4	5	5	5	5	5	5	5	4	48
2	4	4	3	4	4	4	3	4	4	4	38
3	5	5	5	4	4	4	3	4	4	4	42
4	4	4	4	4	4	4	4	4	3	4	39
5	5	4	5	5	5	4	5	4	5	4	46
6	4	4	4	4	3	4	4	3	4	5	39
7	4	3	3	4	4	4	3	4	4	4	37
8	4	4	4	4	4	5	4	4	4	5	42
9	4	5	5	5	5	5	5	5	5	5	49
10	5	4	4	5	5	4	5	4	4	4	44
11	5	4	4	5	5	4	5	5	4	4	45
12	4	4	4	4	5	5	5	5	5	5	46
13	5	5	5	5	5	5	5	5	5	5	50
14	5	4	5	5	5	5	5	4	5	5	48



54	4	4	4	4	4	4	4	4	4	4	40
55	4	4	4	4	4	4	4	4	4	4	40
56	4	4	4	4	4	4	4	4	4	4	40
57	5	4	5	4	4	5	4	5	5	4	45
58	4	5	4	4	5	4	5	4	5	4	44
59	4	4	4	4	4	5	4	4	4	4	41
60	4	4	4	4	4	4	4	4	4	4	40
61	4	4	4	4	4	4	4	4	4	4	40
62	4	4	4	4	4	4	4	4	4	4	40
63	5	5	4	4	4	4	4	4	4	4	42
64	3	3	3	3	3	3	3	3	3	3	30
65	5	5	5	4	5	5	5	5	5	5	49
66	4	4	5	4	4	5	4	4	4	4	42
67	5	5	5	4	5	5	5	5	5	5	49
68	4	4	4	4	4	4	4	4	4	4	40
69	5	5	5	4	5	5	5	5	5	5	49
70	5	5	4	5	3	4	3	4	4	5	42
71	5	5	5	4	5	5	5	5	5	5	49
72	4	5	5	5	5	5	5	5	5	5	49
73	5	5	5	4	5	5	5	5	5	5	49
74	5	5	5	4	5	5	5	5	5	5	49
75	5	5	5	4	5	5	5	5	5	5	49
76	5	5	5	4	5	5	5	5	5	5	49
77	4	3	4	5	4	5	4	5	5	4	43
78	5	4	5	4	5	5	4	4	5	5	46
79	5	5	5	5	5	5	5	4	5	5	49
80	5	5	5	5	5	4	5	5	4	5	48
81	5	4	5	4	5	4	5	4	5	5	46

**A. Uji Kualitas Data**

**1. Uji Validitas**

**a. Pengawasan Intern (X1)**

**Correlations**

		PI1	PI2	PI3	PI4	PI5	PI6	PI7	PI8	X1
PI1	Pearson Correlation	1	,445**	,143	,538**	,186	,614**	,322**	,361**	,717**
	Sig. (2-tailed)		,000	,203	,000	,097	,000	,003	,001	,000
	N	81	81	81	81	81	81	81	81	81
PI2	Pearson Correlation	,445**	1	-,154	,333**	,354**	,303**	,284*	,473**	,628**
	Sig. (2-tailed)	,000		,170	,002	,001	,006	,010	,000	,000
	N	81	81	81	81	81	81	81	81	81
PI3	Pearson Correlation	,143	-,154	1	,360**	,067	,196	,145	,157	,350**
	Sig. (2-tailed)	,203	,170		,001	,554	,080	,195	,162	,001
	N	81	81	81	81	81	81	81	81	81
PI4	Pearson Correlation	,538**	,333**	,360**	1	,347**	,484**	,489**	,368**	,764**
	Sig. (2-tailed)	,000	,002	,001		,002	,000	,000	,001	,000
	N	81	81	81	81	81	81	81	81	81
PI5	Pearson Correlation	,186	,354**	,067	,347**	1	,250*	,434**	,195	,563**
	Sig. (2-tailed)	,097	,001	,554	,002		,024	,000	,082	,000
	N	81	81	81	81	81	81	81	81	81
PI6	Pearson Correlation	,614**	,303**	,196	,484**	,250*	1	,275*	,534**	,723**
	Sig. (2-tailed)	,000	,006	,080	,000	,024		,013	,000	,000
	N	81	81	81	81	81	81	81	81	81
PI7	Pearson Correlation	,322**	,284*	,145	,489**	,434**	,275*	1	,345**	,643**
	Sig. (2-tailed)	,003	,010	,195	,000	,000	,013		,002	,000
	N	81	81	81	81	81	81	81	81	81
PI8	Pearson Correlation	,361**	,473**	,157	,368**	,195	,534**	,345**	1	,677**
	Sig. (2-tailed)	,001	,000	,162	,001	,082	,000	,002		,000
	N	81	81	81	81	81	81	81	81	81
X1	Pearson Correlation	,717**	,628**	,350**	,764**	,563**	,723**	,643**	,677**	1
	Sig. (2-tailed)	,000	,000	,001	,000	,000	,000	,000	,000	
	N	81	81	81	81	81	81	81	81	81

\*\* . Correlation is significant at the 0.01 level (2-tailed).

\* . Correlation is significant at the 0.05 level (2-tailed).



SDM 11	Pearson Correlation	,323**	,393**	,541**	,179	,204	,229*	,227*	,397**	,294**	,365**	1	,610**
	Sig. (2-tailed)	,003	,000	,000	,110	,068	,039	,042	,000	,008	,001		,000
	N	81	81	81	81	81	81	81	81	81	81	81	81
X2	Pearson Correlation	,627**	,645**	,646**	,349**	,596**	,693**	,585**	,625**	,676**	,662**	,610**	1
	Sig. (2-tailed)	,000	,000	,000	,001	,000	,000	,000	,000	,000	,000	,000	
	N	81	81	81	81	81	81	81	81	81	81	81	81

\*\* . Correlation is significant at the 0.01 level (2-tailed).

\* . Correlation is significant at the 0.05 level (2-tailed).

### c. Penerapan Akruial Basis (X3)

		Correlations					
		PBA1	PBA2	PBA3	PBA4	PBA5	X3
PBA1	Pearson Correlation	1	,305**	,252*	,264*	,421**	,601**
	Sig. (2-tailed)		,006	,023	,017	,000	,000
	N	81	81	81	81	81	81
PBA2	Pearson Correlation	,305**	1	,585**	,430**	,426**	,779**
	Sig. (2-tailed)	,006		,000	,000	,000	,000
	N	81	81	81	81	81	81
PBA3	Pearson Correlation	,252*	,585**	1	,377**	,323**	,718**
	Sig. (2-tailed)	,023	,000		,001	,003	,000
	N	81	81	81	81	81	81
PBA4	Pearson Correlation	,264*	,430**	,377**	1	,428**	,725**
	Sig. (2-tailed)	,017	,000	,001		,000	,000
	N	81	81	81	81	81	81
PBA5	Pearson Correlation	,421**	,426**	,323**	,428**	1	,726**
	Sig. (2-tailed)	,000	,000	,003	,000		,000
	N	81	81	81	81	81	81
X3	Pearson Correlation	,601**	,779**	,718**	,725**	,726**	1
	Sig. (2-tailed)	,000	,000	,000	,000	,000	
	N	81	81	81	81	81	81

\*\* . Correlation is significant at the 0.01 level (2-tailed).

\* . Correlation is significant at the 0.05 level (2-tailed).





N		81	81	81	81	81	81	81	81	81	81	81
Y	Pearson Correlation	,777**	,749**	,864**	,669**	,746**	,777**	,829**	,792**	,858**	,758**	1
	Sig. (2-tailed)	,000	,000	,000	,000	,000	,000	,000	,000	,000	,000	
N		81	81	81	81	81	81	81	81	81	81	81

\*\* . Correlation is significant at the 0.01 level (2-tailed).

## 2. Uji Realibilitas

### a. Pengawasan Intern (X1)

**Case Processing Summary**

		N	%
Cases	Valid	81	100,0
	Excluded <sup>a</sup>	0	,0
	Total	81	100,0

a. Listwise deletion based on all variables in the procedure.

**Reliability Statistics**

Cronbach's Alpha	N of Items
,786	8

### b. Kualitas Sumber Daya Manusia (X2)

**Case Processing Summary**

		N	%
Cases	Valid	81	100,0
	Excluded <sup>a</sup>	0	,0
	Total	81	100,0

a. Listwise deletion based on all variables in the procedure.

**Reliability Statistics**

Cronbach's Alpha	N of Items
,828	11

**c. Penerapan Akrua Basis (X3)**

**Case Processing Summary**

		N	%
Cases	Valid	81	100,0
	Excluded <sup>a</sup>	0	,0
	Total	81	100,0

a. Listwise deletion based on all variables in the procedure.

**Reliability Statistics**

Cronbach's Alpha	N of Items
,756	5

**d. Kualitas Laporan Keuangan Pemerintah Daerah (Y)**

**Case Processing Summary**

		N	%
Cases	Valid	81	100,0
	Excluded <sup>a</sup>	0	,0
	Total	81	100,0

a. Listwise deletion based on all variables in the procedure.

### Reliability Statistics

Cronbach's Alpha	N of Items
,930	10

## B. Uji Asumsi Klasik

### 1. Uji Normalitas

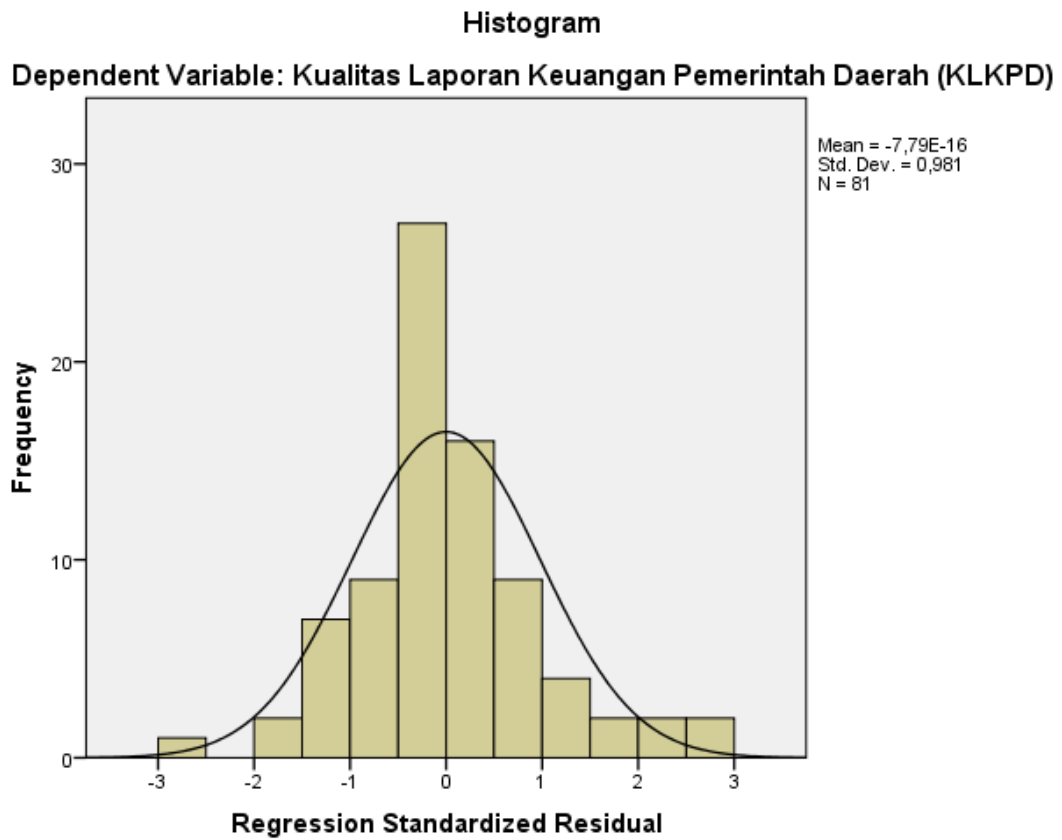
#### One-Sample Kolmogorov-Smirnov Test

		Unstandardized Residual
N		81
Normal Parameters <sup>a,b</sup>	Mean	,0000000
	Std. Deviation	2,77720434
Most Extreme Differences	Absolute	,134
	Positive	,074
	Negative	-,134
Test Statistic		,134
Asymp. Sig. (2-tailed)		,326 <sup>c</sup>

a. Test distribution is Normal.

b. Calculated from data.

c. Lilliefors Significance Correction.



## 2. Uji Multikolinearitas

**Coefficients<sup>a</sup>**

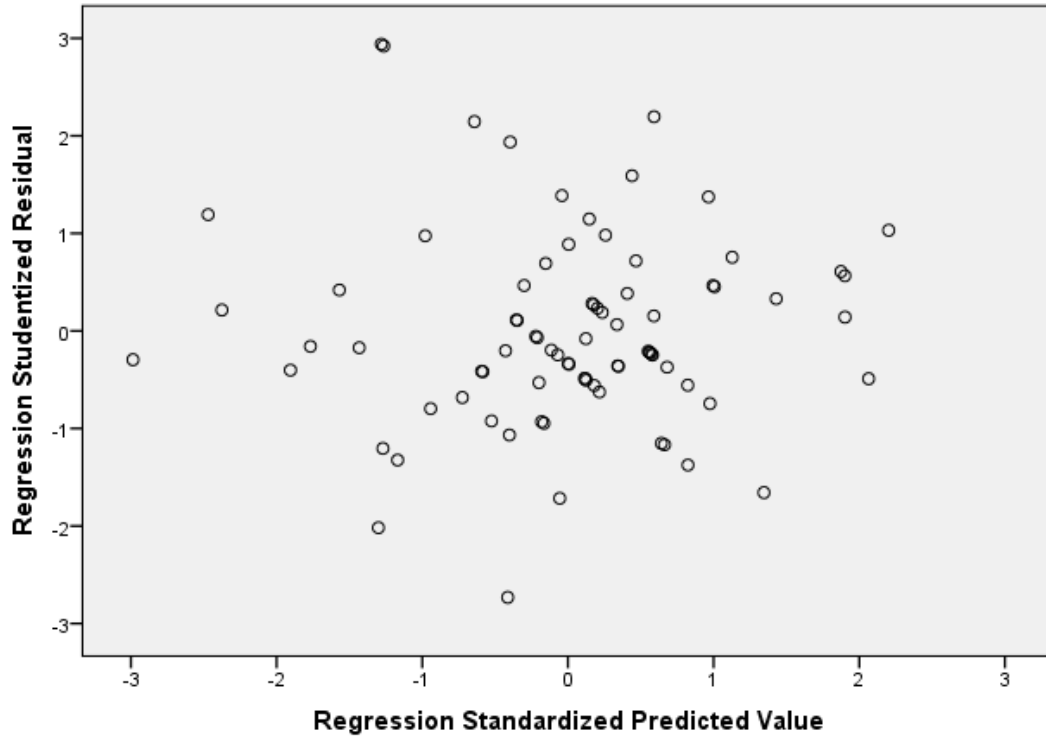
Model	Unstandardized Coefficients		Standardized Coefficients	t	Sig.	Collinearity Statistics	
	B	Std. Error	Beta			Tolerance	VIF
1 (Constant)	5,998	4,663		1,286	,202		
X1	,311	,146	,184	2,136	,036	,654	1,530
X2	,424	,112	,375	3,774	,000	,490	2,042
X3	,818	,238	,353	3,434	,001	,458	2,185

a. Dependent Variable: Y

### 3. Uji Heteroskedastisitas

Scatterplot

Dependent Variable: Kualitas Laporan Keuangan Pemerintah Daerah (KLKPD)



### 4. Uji Autokorelasi

Model Summary<sup>b</sup>

Model	R	R Square	Adjusted R Square	Std. Error of the Estimate	Durbin-Watson
1	,792 <sup>a</sup>	,628	,613	2,831	1,885

a. Predictors: (Constant), X3, X1, X2

b. Dependent Variable: Y

**C . Uji Hipotesis Regresi Berganda**

Hasil Uji Koefisien Determinasi ( $R^2$ )

**Model Summary**

Model	R	R Square	Adjusted R Square	Std. Error of the Estimate
1	,792 <sup>a</sup>	,628	,613	2,831

a. Predictors: (Constant), X3, X1, X2

Hasil Uji F – Uji Simultan

**ANOVA<sup>a</sup>**

Model		Sum of Squares	Df	Mean Square	F	Sig.
1	Regression	1040,526	3	346,842	43,283	,000 <sup>b</sup>
	Residual	617,029	77	8,013		
	Total	1657,556	80			

a. Dependent Variable: Y

b. Predictors: (Constant), X3, X1, X2

Hasil Uji T Hitung

**Coefficients<sup>a</sup>**

Model		Unstandardized Coefficients		Standardized Coefficients	t	Sig.
		B	Std. Error	Beta		
1	(Constant)	5,998	4,663		1,286	,202
	X1	,311	,146	,184	2,136	,036
	X2	,424	,112	,375	3,774	,000
	X3	,818	,238	,353	3,434	,001

a. Dependent Variable: Y

## RIWAYAT HIDUP



Penulis bernama Muhammad Tharmizi Junaid, dilahirkan di Kelurahan Tello Baru, Kecamatan Panakkukang, Kota Ujung Pandang, Sulawesi Selatan, pada tanggal 22 Desember 1993 sebagai anak pertama dari tiga bersaudara yang lahir dari pasangan Bapak Drs. Muhammad Junaid M.Pd dan Dra. Nurhaedah Dinu.

Jenjang pendidikan yang pernah ditempuh oleh penulis adalah Taman Kanak-kanak (TK) di Taman Kanak-kanak Pertiwi yang diselesaikan pada tahun 1999, lalu melanjutkan pendidikan Sekolah Dasar di SD Inpres Tello Baru 1/2, pada tahun 2003 pindah ke SD Negeri 244 Wajo, dan tamat pada tahun 2005, setelah itu, penulis melanjutkan studi Sekolah Menengah Pertama di SMP Negeri 23 Makassar yang diselesaikan pada tahun 2008, dan lanjut Sekolah Menengah Atas di SMA Negeri 13 Makassar yang diselesaikan pada tahun 2011.

Pada tahun 2011, penulis diterima sebagai mahasiswa Fakultas Syariah dan Hukum (Pembentukan fakultas baru tahun 2014 dan dipindahkan ke Fakultas Ekonomi dan Bisnis Islam) Jurusan Akuntansi di Universitas Islam Negeri (UIN) Alauddin Makassar melalui jalur tertulis Seleksi Penerimaan Mahasiswa Baru PTAIN (SMPB-PTAIN).