

**FAKTOR-FAKTOR YANG MEMPENGARUHI PENERIMAAN  
PAJAK BUMI DAN BANGUNAN (PBB) DI KABUPATEN BONE**



UNIVERSITAS ISLAM NEGERI  
**ALAUDDIN**  
MAKASSAR

**SKRIPSI**

Diajukan Untuk Memenuhi Salah Satu Syarat Memperoleh Gelar  
Sarjana Ekonomi (S.E) Pada Jurusan Ilmu Ekonomi  
Fakultas Ekonomi Dan Bisnis Islam  
UIN Alauddin Makassar

UNIVERSITAS ISLAM NEGERI  
**ALAUDDIN**  
MAKASSAR

Oleh  
**HASNIAR**  
**10700111029**

**JURUSAN ILMU EKONOMI  
FAKULTAS EKONOMI DAN BISNIS ISLAM  
UNIVERSITAS ISLAM NEGERI ALAUDDIN  
MAKASSAR  
2016**

## PERNYATAAN KEASLIAN SKRIPSI

Mahasiswa yang bertanda tangan dibawah ini:

Nama : Hasniar

NIM : 10700111029

Tempat/Tgl. Lahir : Ujung Pandang, 01 Mei 1993

Jurusan : Ilmu Ekonomi

Alamat : Jln. Landak Baru lrg 1 no 9 Makassar

Judul : Faktor-faktor Yang Mempengaruhi Penerimaan Pajak Bumi  
dan Bangunan (PBB) di Kabupaten Bone

Menyatakan dengan sesungguhnya dan penuh kesadaran bahwa skripsi ini benar adalah hasil karya sendiri. Jika dikemudian hari terbukti bahwa ia merupakan duplikat, tiruan, plagiat, atau dibuat oleh orang lain sebagian atau seluruhnya, maka skripsi dan gelar yang diperoleh karenanya batal demi hukum.



Makassar, 18 Mei 2015

Penyusun

**Hasniar**  
**NIM. 10700111002**

## KATA PENGANTAR



Puji syukur kita panjatkan atas kehadiran ALLAH SWT karena dengan rahmat dan hidayah-Nya sehingga penulis dapat menyelesaikan skripsi ini dengan judul “Faktor-faktor Yang Mempengaruhi Penerimaan Pajak Bumi dan Bangunan (PBB) di Kabupaten Bone”.

Skripsi ini disusun sebagai bagian dari persyaratan untuk memperoleh gelar sarjana pendidikan bagi mahasiswa program S1 pada program studi Ilmu Ekonomi pada Fakultas Ekonomi dan Bisnis Islam Universitas Islama Negeri Alauddin Makassar.

Penulis menyadari sepenuhnya bahwa skripsi ini masih jauh dari sempurna, karena kesempurnaan hanyalah milik ALLAH SWT. Diharapkan melalui hasil penelitian ini, dapat memberikan informasi mengenai faktor-faktor apa saja yang mempengaruhi Penerimaan Pajak Bumi dan Bangunan di Kabupaten Bone.

Selesainya skripsi ini tidak terlepas dari bantuan berbagai pihak, sehingga pada kesempatan ini penulis dengan segala kerendahan hati dan penuh rasa hormat mengucapkan terima kasih yang sebesar-besarnya kepada semua pihak yang telah memberikan bantuan moril maupun materil secara langsung maupun tidak langsung kepada penulis dalam penyusunan skripsi ini hingga selesai.

Untuk itu pada kesempatan ini penulis ingin mengucapkan terima kasih kepada:

1. Keluarga saya terutama kedua orang tua saya yaitu Bapak Firman dan Ibu Saripah atas segala kepercayaan dan kasih sayang yang diberikan kepada saya, terkadang sering memarahi saya ketika saya malas mengerjakan skripsi saya ini. Kemudian terima kasih juga untuk saudara kandung saya terutama kakak perempuan saya yaitu Reski Ramayana yang membantu saya dari segi material sampai saya bisa menyelesaikan studi saya.
2. Bapak Prof. Dr. H. A. Qadir Gassing HT., M.S. selaku Rektor UIN Alauddin Makassar dan para Pembantu Rektor serta seluruh jajarannya.
3. Bapak Prof. Dr. H. Ambo Asse, M.Ag selaku Dekan Fakultas Ekonomi dan Bisnis Islam Universitas Islam Negeri Alauddin Makassar.
4. Bapak Dr. Amiruddin K, S.Ag., M.Ei, selaku Ketua Jurusan Ilmu Ekonomi Fakultas Ekonomi dan Bisnis Islam Universitas Islam Negeri Alauddin Makassar.
5. Bapak Dr. H. Abdul Wahab, SE., M.Si selaku Dosen Pembimbing I dan Ibu Rahmawati Muin, S.Ag., M.Ag selaku Dosen Pembimbing II yang telah meluangkan waktu di tengah kesibukannya untuk memberikan bimbingan, petunjuk, dan arahan dalam penyusunan skripsi ini.
6. Seluruh Dosen, Staf Akademik, Staf Jurusan Ilmu Ekonomi, Staf Perpustakaan Universitas Islam Negeri Alauddin Makassar yang telah memberikan penulis ilmu pengetahuan yang sangat berharga.
7. Seluruh Staf Pegawai Badan Pusat Statistik (BPS) dan Dinas Pendapatan Daerah Kabupaten Bone yang telah memberikan bantuan berupa informasi data tentang penelitian yang dibutuhkan.

8. Terima kasih kepada keluarga besarku dan seluruh saudara-saudariku yang memberiku semangat, motifasi dan terlibat di dalam kehidupan sehari-hari saya.
9. Terima kasih teman-teman seangkatan ILMU EKONOMI 2011 semoga tak akan terlupakan dan menjadi kenangan hidup. Terkhusus buat teman sekelas IE, Winda, Andiz, Irma, Fitri, Ahmad, Eka, Ely, Darma, Isna, Astrid, Asmi, Fatma, Imul, Bulan, Jum, Tina, Firman, Ardi, Ilham, Alif Kecil, Alif Besar, Chua, Indar, Haidir, Buyung dan yang lainnya yang tidak saya sebutkan namanya satu persatu. Terima Kasih atas bantuannya, dukungan ,dan momen-momen yang telah kalian berikan, Kitalah yang terbaik.
10. Seluruh teman-teman KKN Profesi Angkatan V Kecamatan Bontonompo Selatan Desa Bonto Sunggu, terutama teman-teman dari posko 1 Dusun Bontociniayo Kabupaten Gowa.
11. Semua pihak yang membantu penulis baik secara langsung maupun tidak langsung dalam seluruh proses perkuliahan di Universitas Islam Negeri Makassar.

Skripsi ini masih sangat jauh dari kata sempurna namun Penulis berharap skripsi ini dapat memberikan manfaat bagi semua pihak dan penulis khususnya, semoga ALLAH SWT melindungi dan memberikan berkah-Nya kepada semua pihak yang telah membantu dan membimbing penulis dalam menyelesaikan skripsi ini. Amin.

Akhir kata, tidak ada harapan lain dari penulis selain pembaca bisa mengambil manfaat dari skripsi ini.

Gowa, 18 Mei 2015  
Penulis,

**Hasniar**  
**10700111029**



## ABSTRAK

**Nam** : Hasniar  
**Nim** : 10700111029  
**Judul Skripsi** : *Faktor-Faktor yang Mempengaruhi Penerimaan Pajak Bumi dan Bangunan(PBB) di Kabupaten Bone*

---

Pajak Bumi dan Bangunan (PBB) merupakan pajak pemerintah pusat yang sebagian besar hasilnya diserahkan kepada pemerintah daerah. Penelitian ini hendak mengukur besaran pengaruh variabel independen yang terdiri dari luas lahan dan luas bangunan terhadap penerimaan PBB di Kabupaten Bone. Tujuan penelitian ini adalah untuk mengetahui variabel apa saja yang memiliki pengaruh signifikan terhadap Pajak Bumi dan Bangunan (PBB) di Kabupaten Bone.

Jenis penelitian yang digunakan yaitu penelitian kuantitatif, dengan metode pengumpulan data menggunakan dokumentasi yang diambil dari Dinas Pendapatan Daerah (DISPENDA) Kabupaten Bone dan instansi-instansi terkait. Data yang diambil berupa data time series tahun 2003-2012, dan teknik pengolahan data menggunakan regresi linier berganda dengan bantuan software SPSS 21.

Berdasarkan hasil penelitian diketahui bahwa secara simultan atau bersama-sama antara variabel bebas luas lahan tidak signifikan dan luas bangunan signifikan terhadap penerimaan PBB di Kabupaten Bone dengan nilai  $f_{hitung}$  sebesar 31.569 dengan tingkat signifikansi 0,000 (0,0%) atau lebih kecil dari 5%. Hasil penelitian secara parsial luas bangunan sebagai variabel bebas yang berpengaruh secara signifikan terhadap penerimaan PBB dengan nilai  $t_{hitung}$  sebesar 6.727 dan tingkat signifikansi sebesar 0,000 atau 0,0 persen. Koefisien determinan ( $R^2$ ) sebesar 0,900 berarti variasi variabel bebas (luas lahan dan luas bangunan) menjelaskan variasi variabel terikat (penerimaan PBB) sebesar 90% sedangkan 10% dijelaskan oleh variabel yang lain.

**Kata Kunci:** *Luas Lahan, Luas Bangunan dan Pajak Bumi dan Bangunan*

## DAFTAR ISI

HALAMAN JUDUL.....	i
HALAMAN PERSETUJUAN SKRIPSI.....	ii
PERNYATAAN KEASLIAN SKRIPSI.....	iii
KATA PENGANTAR .....	iv
ABSTRAK .....	viii
DAFTAR ISI.....	ix
DAFTAR TABEL.....	xi
DAFTAR GAMBAR .....	xii
BAB I. PENDAHULUAN .....	1
A. Latar Belakang.....	1
B. Rumusan Masalah.....	6
C. Hipotesis .....	6
D. Definisi Operasional .....	6
E. Kajian Pustaka .....	7
F. Tujuan Penelitian .....	9
BAB II. TINJAUAN TEORITIS .....	10
A. Pajak .....	10
B. Pajak Bumi dan Bangunan.....	19
C. Faktor-Faktor yang Mempengaruhi Pajak Bumi dan Bangunan ....	26
D. Kerangka Pikir.....	28
BAB III. METODOLOGI PENELITIAN .....	30
A. Jenis Penelitian .....	30
B. Lokasi dan Waktu Penelitian .....	30
C. Jenis dan Sumber Data.....	31
D. Metode Pengumpulan Data.....	31
E. Metode Analisis Data .....	31
F. Pengujian Hipotesis .....	32
BAB IV. HASIL DAN PEMBAHASAN .....	37
A. Gambaran Umum Kabupaten Bone.....	37
B. Target dan Realisasi Penerimaan Pajak Bumi dan Banunan .....	39
C. Data Perkembangan Luas Lahan di Kabupaten Bone .....	41
D. Data Perkembangan Luas Bangunan di Kabupaten Bone .....	43
E. Target dan Realisasi Penerimaan Pajak Bumi dan Bangunan Per Kecamatan di Kabupaten Bone .....	44
F. Hasil Penelitian .....	46
1. Uji Asumsi Klasik .....	46
2. Analisis Regresi Linear Berganda .....	50
G. Pembahasan Hasil Penelitian.....	57



BAB V. KESIMPULAN DAN SARAN.....	60
A. Kesimpulan.....	60
B. Saran.....	61
DAFTAR PUSTAKA .....	62
LAMPIRAN.....	63



## DAFTAR TABEL

Tabel 1.1 Target dan Realisasi Penerimaan (PBB) Terhadap Target Penerimaan PBB Sektor Perkotaan dan Pedesaan Kabupaten Bone.....	5
Tabel 4.1 Target dan Realisasi Penerimaan Pajak Bumi dan Bangunan (PBB) Kabupaten Bone .....	40
Tabel 4.2 Luas Lahan Kabupaten Bone .....	42
Tabel 4.3 Luas Bangunan Kabupaten Bone.....	43
Tabel 4.4 Target dan Realisasi Penerimaan Pajak Bumi dan Bangunan (PBB) Per Kecamatan Kabupaten Bone .....	44
Tabel 4.6 Uji Multikolinieritas.....	48
Tabel 4.8 Uji Autokorelasi.....	50
Tabel 4.9 Rekapitulasi Hasil Regresi .....	51
Tabel 4.10 Hasil Uji Koefisien Korelasi.....	52
Tabel 4.11 Hasil Perhitungan Koefisien Determinasi (R Square) .....	53
Tabel 4.12 Hasil Perhitungan Uji F (Secara Simultan).....	54
Tabel 4.13 Hasil Perhitungan Uji t (Secara Parsial).....	56

## DAFTAR GAMBAR

Gambar 2.1 Kerangka Pikir.....	29
Gambar 4.5 Grafik Uji Normal P-Plot .....	47
Gambar 4.7 Grafik Uji Heteroskedastisitas.....	49



## **BAB 1**

### **PENDAHULUAN**

#### **A. Latar Belakang Masalah**

Kegiatan ekonomi yang semakin meningkat dari tahun ketahun memerlukan pembiayaan yang semakin besar pula. Hal ini berarti bahwa usaha pencarian dan penggalian sumber-sumber dana harus digiatkan dan harus ditingkatkan lagi, khususnya dana yang berasal dari dalam negeri, dimana dalam usaha tersebut memerlukan dukungan dari setiap daerah yang ada.<sup>1</sup>

Semakin meningkatnya fasilitas dan mutu pelayanan yang diberikan oleh pemerintah daerah kepada masyarakat akan memberikan kemudahan dan kenyamanan dalam melaksanakan kegiatan ekonominya dan meningkatkan kesadaran masyarakat membayar pajak dan retribusi. Dengan pelimpahan kewenangan dan pembiayaan aktivitas pemerintahan dan pembangunan dari pemerintah pusat kepada pemerintah daerah dalam pelaksanaan otonomi daerah yang tentunya juga membawa konsekuensi lebih besar di daerah serta ruang lingkup pelayanan yang lebih luas tentu membutuhkan tingkat pelayanan dan pembiayaan yang lebih banyak dengan kualitas yang memadai, efisien dan efektif. Namun kewenangan tersebut dapat dijalankan dengan baik apabila didukung oleh kesiapan sumber daya manusia yang berkualitas,

---

<sup>1</sup>Yani, *Pembiayaan Daerah* (Jakarta: Bumi Aksara, 2002), h. 46.

kelembagaan yang efektif dan pendanaan yang memadai serta sarana dan prasarana yang dimiliki.<sup>2</sup>

Pembangunan pada dasarnya bertujuan untuk meningkatkan harkat, martabat, kualitas serta kesejahteraan segenap lapisan masyarakat. Dalam rangka itu pembangunan harus dipandang sebagai suatu rangkaian proses pertumbuhan yang berjalan secara berkesinambungan untuk mewujudkan tujuan-tujuannya. Pembangunan daerah yang dilaksanakan secara berencana, menyeluruh, terpadu, terarah, bertahap, mandiri dan berkelanjutan bertujuan untuk meningkatkan kemampuan daerah dalam rangka mewujudkan kehidupan yang sejajar dengan daerah lain yang lebih maju sekaligus secara agregat meningkatkan kesejahteraan bangsa dan negara secara adil dan merata.<sup>3</sup>

Dalam merumuskan kebijakan Pajak Bumi dan Bangunan (PBB), Pemerintah Pusat dan Pemerintah Daerah senantiasa melakukannya dengan penuh kehati-hatian karena Pajak Bumi dan Bangunan (PBB) terkait dengan berbagai aspek lainnya yang sangat sensitif baik secara ekonomi maupun secara politik. PBB jika dirancang baik-baik dapat menjadi sumber penerimaan yang besar, stabil dan elastis. Kadar elastisitas tergantung pada sampai seberapa jauh tanah bersangkutan dapat ditaksir dengan teratur.

Kabupaten Bone adalah salah satu dari 24 kabupaten/kota di provinsi Sulawesi-Selatan. Banyak potensi daerah yang bisa digalih dari Kabupaten Bone dan

---

<sup>2</sup> Soemohamidjojo, *Seri Perpajakan Pajak Bumi dan Bangunan*, (Jakarta: Sinar Grafika, 1979), h. 44.

<sup>3</sup> Suemitro Rochmat, *Perpajakan Daerah*, (Bandung: PT Erosco, 2002), h. 27.

potensi daerah yang ada dapat menghasilkan pemasukan yang cukup pada Pendapatan Asli Daerah (PAD) Kabupaten Bone dengan cara menggali sumber-sumber pendapatan daerah yang dimiliki dari potensi daerah yang ada. Salah satunya adalah dengan mengoptimalkan hasil pajak daerah dan retribusi yang ada.

Kabupaten Bone saat ini telah menunjukkan kemajuan ekonomi yang cukup signifikan dari tahun ketahun karena diimbangi dengan belanja modal daerah dalam meningkatkan infrastruktur dan prasarana yang masih kurang, tiap tahun pengeluaran pemerintah mengalami peningkatan dalam membangun prasarana seperti pembangunan jalan raya, pusat perbelanjaan, sarana hiburan dan lain-lain, sehingga mendorong investor dalam membangun usahanya di Kabupaten Bone.

Sumber dana dari dalam negeri yang utama berasal dari daerah sendiri, sumber yang cukup potensial untuk membiayai berbagai aktivitas pembangunan adalah dari sektor pajak, utamanya penerimaan Pajak Bumi dan Bangunan (PBB) yang sebelumnya dikenal dengan iuran pembangunan daerah. Pajak Bumi dan Bangunan (PBB) merupakan salah satu sumber penerimaan daerah termasuk di Kabupaten Bone, seiring dengan peningkatan pembiayaan pembangunan ekonomi diharapkan realisasi penerimaan Pajak Bumi dan Bangunan (PBB) dari tahun ke tahun meningkat pula, sehingga kontribusinya terhadap pendapatan asli daerah pun juga meningkat.<sup>4</sup>

---

<sup>4</sup>Insukindro, *Peranan dan Pengelolaan Keuangan Daerah Dalam Usaha Peningkatan Pendapatan Asli Daerah.*(Yogyakarta: Laporan Penelitian Kursus Keuangan Daerah FE-UGM,1994), h. 1.

Kamaruddin mengatakan bahwa usaha-usaha yang telah dilakukan dan kebijakan yang telah ditempuh agar hasil penerimaan Pajak Bumi dan Bangunan (PBB) dapat teratasi dan terealisasi sesuai target yang ditetapkan maka perlu diketahui faktor-faktor yang mempengaruhi penerimaan pengelolaan Pajak Bumi dan Bangunan (PBB) tersebut. Penerimaan Pajak Bumi dan Bangunan (PBB) memiliki potensi dalam menunjang pembiayaan pembangunan daerah pada khususnya dan pembangunan nasional pada umumnya.<sup>5</sup>

Pada Tabel 1 dibawa ini, dapat dilihat penerimaan Pajak Bumi dan Bangunan (PBB) di Kabupaten Bone selama 10 tahun terakhir (2003-2012) mengalami fluktuasi terkadang melebihi target dan tidak mencapai target. Penerimaan Pajak Bumi dan Bangunan (PBB) di Kabupaten Bone yang tidak mencapai target terjadi pada tahun 2008, sedangkan penerimaan Pajak Bumi dan Bangunan (PBB) di Kabupaten Bone yang melebihi target terjadi pada tahun 2003,2004,2005,2006,2007,2009, 2010,2011 dan tahun 2012.

Oleh karena, penerimaan Pajak Bumi dan Bangunan (PBB) di Kabupaten Bone yang mengalami fluktuasi, maka saya perlu mengetahui faktor apa yang menyebabkan terjadinya fluktuasi tersebut, dengan mengetahui faktor-faktor yang mempengaruhi penerimaan Pajak Bumi dan Bangunan (PBB) di Kabupaten Bone sehingga penerimaan Pajak Bumi dan Bangunan (PBB) setiap tahunnya mengalami

---

<sup>5</sup> Kamaruddin, *Pajak Bumi dan Bangunan, Prosedur Dan Pelaksanaannya*, (Jakarta: Bina Aksara,1989), h. 13.

peningkatan atau dengan kata lain dapat terealisasi sesuai target yang ditetapkan pemerintah Kabupaten Bone.

Tabel 1  
Target dan Realisasi Penerimaan PBB Terhadap Target Penerimaan Pajak Bumi dan Bangunan (PBB) Sektor Perkotaan dan Pedesaan Kabupaten Bone

Tahun	Target (Rp)	Realisasi (Rp)	Perkembangan (%)
2003	14.386.239.000	16.129.820.342	112,12
2004	15.799.073.000	27.759.606.676	175,70
2005	20.102.082.000	29.153.323.987	145,03
2006	30.383.198.000	38.562.145.252	126,92
2007	41.798.000.000	44.300.825.788	105,99
2008	45.512.325.000	42.299.642.231	92,94
2009	45.303.434.000	35.336.406.464	90,02
2010	39.972.088.765	39.376.761.423	98,51
2011	46.769.251.876	51.065.116.786	109,19
2012	36.282.454.388	74.219.783.651	204,56

Sumber; Dinas Pendapatan Daerah Kabupaten Bone, 2014

Berdasarkan uraian tersebut di atas, maka penulis tertarik melakukan penelitian dalam rangka penulisan skripsi dengan judul **“Faktor-Faktor yang Mempengaruhi Penerimaan Pajak Bumi dan Bangunan (PBB) di Kabupaten Bone”**.



## **B. Rumusan Masalah**

Berdasarkan uraian pada latar belakang, maka dapat dirumuskan masalah penelitian yang dikaji dalam penelitian ini, yakni:

1. Apakah luas lahan dan luas bangunan berpengaruh parsial terhadap penerimaan Pajak Bumi dan Bangunan (PBB) di Kabupaten Bone?
2. Apakah luas lahan dan luas bangunan berpengaruh simultan terhadap penerimaan Pajak Bumi dan Bangunan (PBB) di Kabupaten Bone?

## **C. Hipotesis**

Berdasarkan tinjauan atas maka hipotesis yang dikemukakan dalam penelitian ini adalah :

1. Diduga bahwa luas lahan dan luas bangunan berpengaruh secara parsial terhadap penerimaan Pajak Bumi dan Bangunan (PBB) di Kabupaten Bone.
2. Diduga Diduga bahwa luas lahan dan luas bangunan berpengaruh secara simultan terhadap penerimaan Pajak Bumi dan Bangunan (PBB) di Kabupaten Bone.

## **D. Definisi Operasional**

Oprasional penelitian ini terdiri dari atas dua variabel yaitu variabel independent dan variabel dependen.

Variabel independent adalah variabel yang mempengaruhi variabel lain. Variabel independent dalam penelitian ini adalah jumlah penduduk yang selanjutnya diberi simbol (X1), dan luas lahan diberi simbol (X2) sedangkan variabel dependent

adalah variabel yang dipengaruhi oleh variabel lain. Variabel dependen dalam penelitian ini adalah Pajak Bumi dan Bangunan (Y), masing-masing variabel penelitian diuraikan sebagai berikut:

1. Luas lahan (X1) suatu wilayah dipermukaan bumi yang mempunyai sifat-sifat agak tetap. Permukaan bumi itu sebetulnya tidak lain daripada tanah.
2. Luas bangunan (X2) konstruksi teknik yang ditanam atau dilekatkan secara tetap pada tanah, yang diperuntukkan sebagai tempat tinggal atau tempat berusaha atau tempat yang dapat diusahakan.
3. Pajak Bumi dan Bangunan (Y) adalah pajak yang dikenakan atas Bumi dan Bangunan. Subjek pajak dalam PBB adalah orang atau badan yang secara nyata mempunyai suatu hak atas bumi atau memperoleh manfaat atas bumi, memiliki, menguasai atau memperoleh manfaat atas bangunan.

#### E. Kajian Pustaka

NO	NAMA	JUDUL	TEKNIK ANALISIS	HASIL PENELITIAN
1.	Mila Karmila Ibrur (2013)	Pengaruh Pajak dan Retribusi Daerah terhadap Pendapatan Asli Daerah di Kabupaten Bone (periode 2008-2012)	Analisis Linier Berganda	secara simultan, pajak dan retribusi daerah berpengaruh signifikan terhadap Pendapatan Asli Daerah Kabupaten Bone periode 2008-2012.

2.	Shita Tiara (2013)	Atribut-atribut yang mempengaruhi Penerimaan PBB terhadap Pendapatan Daerah di Kota Medan.	a. Metode deskriptif b. Analisis Regresi Linier Berganda	Hasil penelitian ini menunjukkan bahwa variabel jumlah luas lahan dan jumlah luas bangunan bersama-sama mempengaruhi secara signifikan terhadap Pendapatan Daerah. Besarnya menjelaskan luas lahan dan luas bangunan terhadap perubahan Pendapatan Daerah sebesar 98,2% dan sisanya dapat dijelaskan sebesar 1,8% oleh variabel lain yang tidak dimasukkan dalam model penelitian.
3.	Hadi Sasana (2005)	Faktor-faktor yang mempengaruhi Penerimaan Pajak Bumi dan Bangunan (PBB) di Kabupaten Banyumas	Analisis Regresi Linear Berganda	penerimaan PBB dipengaruhi oleh PDRB per kapita, jumlah wajib pajak, inflasi, jumlah luas lahan, jumlah bangunan, dan krisis moneter. Variabel PDRB per kapita, jumlah wajib pajak, inflasi, jumlah luas lahan serta luas bangunan berpengaruh positif terhadap variabel penerimaan PBB. Sedangkan Variabel krisis moneter berpengaruh negatif terhadap variabel penerimaan PBB.

## **F. Tujuan dan Kegunaan Penelitian**

### **1. Tujuan Penelitian**

1. Untuk mengetahui pengaruh secara parsial luas lahan dan luas bangunan terhadap penerimaan Pajak Bumi dan Bangunan (PBB) di Kabupaten Bone.
2. Untuk mengetahui secara simultan luas lahan dan luas bangunan terhadap penerimaan Pajak Bumi dan Bangunan (PBB) di Kabupaten Bone.

### **2. Kegunaan Penelitian**

1. Sebagai bahan informasi tambahan kepada pihak Pemerintah Daerah, yang dalam hal ini pihak Pemerintah Daerah Kabupaten Bone dalam rangka usaha peningkatan Pendapatan Daerah.
2. Sebagai bahan pembandingan terhadap berbagai hasil penelitian dan referensi bagi mereka yang akan melakukan penelitian dengan permasalahan yang sama.

## **BAB III**

### **METODOLOGI PENELITIAN**

#### **A. Jenis Penelitian**

Penelitian ini merupakan jenis penelitian deskriptif-kuantitatif, yaitu mendeskripsi secara sistematis, faktual dan akurat terhadap wilayah tertentu mengenai hubungan sebab-akibat berdasarkan pengamatan terhadap akibat yang ada, kemudian menduga faktor sebagai penyebab melalui pendekatan kuantitatif, khususnya penerimaan pajak bumi dan bangunan di Kabupaten Bone Tahun 2003-2012 yang ada diuji secara empiris.<sup>1</sup>

Tujuan dari penelitian kuantitatif adalah mengembangkan dan menggunakan model-model matematis, teori-teori dan hipotesis yang berkaitan dengan fenomena alam. Penelitian kuantitatif banyak digunakan dalam ilmu-ilmu alam maupun sosial.

Agar penelitian ini lebih spesifik dalam cakupannya, maka penelitian ini menggunakan sistem rentang waktu (*Time series*), dimana data yang dikumpulkan dihitung berdasarkan data 10 tahun terakhir (Tahun 2003-2012).

#### **B. Lokasi dan Waktu Penelitian**

Dalam penelitian ini, penulis memilih Kabupaten Bone sebagai objek penelitian dengan menetapkan data pajak bumi dan bangunan yang diperoleh dari Dinas Pendapatan Daerah (DISPENDA) Kabupaten Bone yang berlokasi di

---

<sup>1</sup> Muhammad Arif Tiro, *Penelitian: Sripsi, Tesis dan Desentrasi*, (Cet.1: Makassar: Adira Publisher, 2009), h.123

Jln. W.R Monginsidi No. 5 Kabupaten Bone. Waktu penelitian dilakukan terhitung mulai bulan Maret 2015.

### C. Jenis dan Sumber Data

Data yang digunakan adalah data sekunder. Data Sekunder merupakan segala bentuk data yang diperoleh melalui kepustakaan (*Library research*) baik berupa majalah, jurnal, artikel maupun dari berbagai hasil penelitian sebelumnya yang berhubungan dengan pembahasan dalam penelitian ini.

### D. Metode Pengumpulan Data

Data yang diperoleh untuk penelitian ini, diperoleh dari hasil studi pustaka dan tehnik dekomentasi. Studi pustaka merupakan teknik analisa untuk mendapatkan informasi melalui catatan, literatur, dan lain-lain yang masih relevan, dan teknik dokomentasi dilakukan dengan menelusuri dan mendokumentasikan data-data dan informasi yang masih berkaitan dengan objek studi.

### E. Metode Analisis Data

Dalam rangka menguji luas lahan dan luas bangunan yang telah dikemukakan sebelumnya, maka digunakan alat analisis regresi linear berganda yang mempunyai formulasi sebagai berikut :

$$Y = F ( X_1, X_2 ) \dots\dots\dots (1)$$

$$Y = O + 1 X_1 + 2 X_2 \dots\dots\dots (2)$$

Kemudian persamaan regresi di atas dijadikan persamaan logaritma natural (Ln) sehingga:

$$\ln Y = \beta_0 + \beta_1 \ln X_1 + \epsilon \dots \dots \dots (3)$$

Dimana :

Y = Pajak Bumi dan Bangunan (Rp)

X1= Luas Lahan (Ha)

X2= Luas Bangunan (Ha)

$\beta_0$  = Bilangan Konstanta

$\beta_1$  = Koefisien Regresi

$\epsilon$  = Error Term

## F. Uji Hipotesis

### 1. Uji Asumsi klasik

#### a. Uji normalitas

Uji normalitas adalah untuk menguji apakah dalam model regresi, variabel pengganggu atau residual memiliki distribusi normal. Penelitian ini untuk menguji normalitas residual menggunakan uji statistik *non-parametrik kolmogorov-smirnov* (K-S), yaitu dengan melihat nilai signifikansinya. Apabila nilai signifikansinya lebih besar dari 0,05 maka data dikatakan mempunyai distribusi normal.

#### b. Uji Multikolinearitas

Multikolinearitas merupakan suatu keadaan dimana salah satu atau lebih variabel bebasnya dapat dinyatakan sebagai kombinasi linier dari variabel bebas lainnya. Multikolinearitas dapat dilihat dari nilai Tolerance dan lawannya Variance Inflation Faktor (VIF). Kedua ukuran ini menunjukkan setiap variabel bebas manakah yang dijelaskan oleh variabel bebas lainnya. Nilai cutoff yang

umum dipakai untuk mengukur ada tidaknya gejala multikolinearitas adalah nilai tolerance dengan batas minimal sebesar 0,10 atau nilai VIF maksimal 10.

c. Uji Heterokedastisitas

Heterokedastisitas adalah keadaan dimana terjadi ketidaksamaan varian dari residual untuk semua pengamatan pada model regresi. Uji heterokedastisitas bertujuan untuk menguji apakah model regresi terjadi ketidaksamaan varians dari residual satu pengamatan ke pengamatan yang lain. Jika varians dari satu pengamatan ke pengamatan yang lain tetap, maka disebut homoskedastisitas. Model regresi yang baik adalah yang homoskedastisitas. Deteksi adanya heterokedastisitas dapat dilakukan dengan uji korelasi *Spearman's*. Model regresi dikatakan terbebas dari heterokedastisitas apabila masing-masing variabel mempunyai signifikansi diatas 0,05.

d. Uji Autokorelasi

Autokorelasi adalah keadaan dimana variabel pengganggu pada periode tertentu berkorelasi dengan variabel pengganggu pada periode lain. Jika terdapat autokorelasi, maka parameter yang diestimasi akan bisa dan variannya tidak minima. Dalam penelitian ini autokorelasi dideteksi dengan menggunakan metode Durbin Watson (DW test). Nilai dw yang diperoleh dibandingkan dengan dL pada table statistic d dari Durbin Watson.

1.  $du < dw < 4-du$  = tidak ada autokorelasi
2.  $dw < dL$  = ada autokorelasi positif
3.  $dw > 4-dL$  = ada autokorelasi negative
4.  $du < dw < dL$  = tidak dapat disimpulkan



## 2. Uji Statistik

### a. Koefisien Korelasi (r)

Menurut J. Supranto mengenai analisis korelasi yaitu merupakan suatu cara untuk mengetahui kuat atau tidaknya hubungan antara x dan y apabila dapat dinyatakan dengan fungsi linier (paling tidak mendekati) dan diukur dengan suatu nilai yang disebut koefisien korelasi.

### b. Koefisien Determinasi ( $R^2$ )

Koefisien determinasi dilambangkan dengan  $R^2$ , merupakan kuadrat dari koefisien korelasi. Koefisien ini dapat digunakan untuk menganalisis apakah variabel yang diduga/diramal (Y) dipengaruhi oleh variabel (X) atau seberapa variabel independen (bebas) mempengaruhi variabel dependen (terikat), mempunyai nilai 0 – 1 dimana nilai yang mendekati 1 berarti semakin tinggi kemampuan variabel bebas dalam menjelaskan varians variabel terikatnya.<sup>2</sup>

### c. Uji F (Simultan)

Uji F adalah pengujian yang dilakukan untuk mengetahui seberapa besar pengaruh variabel independent secara keseluruhan atau bersama-sama terhadap variabel dependen. Untuk itu pengujian hipotesis yang digunakan adalah :

$H_0: \beta_1, \beta_2 = 0$  Semua variabel independen tidak mempengaruhi variabel dependen secara bersama-sama.

$H_1: \beta_1, \beta_2 \neq 0$  Semua variabel independen mempengaruhi variabel dependen secara bersama-sama.

---

<sup>2</sup>Murray R. Spiegel dan Larry J. Stephens, *Statistik*. Edisi Ketiga (Jakarta : Erlangga, 2007), h. 253.

Pada tingkat signifikansi 5 persen dengan kriteria pengujian yang digunakan sebagai berikut:

- a.  $H_0$  diterima dan  $H_1$  ditolak apabila  $f$  hitung  $< f$  tabel, atau jika probabilitas  $f$  hitung  $>$  tingkat signifikansi 0,05 maka  $H_0$  ditolak, artinya variabel independen secara serentak atau bersama-sama tidak mempengaruhi variabel yang dijelaskan secara signifikan.
- b.  $H_0$  ditolak dan  $H_1$  diterima apabila  $f$  hitung  $> f$  tabel, atau jika probabilitas  $f$  hitung  $<$  tingkat signifikansi 0,05 maka  $H_0$  ditolak, artinya variabel independen secara serentak atau bersama-sama mempengaruhi variabel yang dijelaskan secara signifikan.
- d. Uji t

Pengujian ini dilakukan untuk menguji variabel bebas secara individual atau parsial terhadap variabel terikat dengan asumsi variabel bebas lain dianggap konstan. Untuk melihat seberapa besar pengaruh variabel bebas secara parsial terhadap variabel terikat, dapat diketahui dari besarnya nilai koefisien regresi masing-masing variabel bebas. Pada pengujian hipotesis, nilai t-hitung harus dibandingkan dengan t-tabel pada derajat keyakinan tertentu. Nilai t-hitung diperoleh dengan formulasi.

Hipotesis yang diuji pada uji statistik t adalah sebagai berikut

- a. Luas lahan terhadap pajak bumi dan bangunan

$H_0 : \beta_1 > 0$  tidak ada pengaruh antara luas lahan dengan pajak bumi dan bangunan

$H_1 : \beta_1 < 0$  ada pengaruh antara luas lahan dengan pajak bumi dan bangunan

b. Luas bangunan terhadap pajak bumi dan bangunan

$H_0 : \beta_2 < 0$  tidak ada pengaruh luas bangunan dengan pajak bumi dan bangunan

$H_1 : \beta_2 > 0$  ada pengaruh luas bangunan terhadap pajak bumi dan bangunan

Pada tingkat signifikansi 5 persen dengan pengujian yang digunakan adalah sebagai berikut :

1.  $H_0$  diterima dan  $H_1$  ditolak apabila  $t$  hitung  $<$   $t$  tabel atau jika probabilitas  $t$  hitung  $>$  tingkat signifikansi 0,05, artinya adalah salah satu variable independen tidak mempengaruhi variabel dependen secara signifikan.
2.  $H_0$  ditolak dan  $H_1$  diterima apabila  $t$  hitung  $>$   $t$  tabel, atau jika probabilitas  $t$  hitung  $<$  tingkat signifikansi 0,05, artinya adalah salah satu variable independen mempengaruhi variabel dependen secara signifikan.

## **BAB IV**

### **HASIL DAN PEMBAHASAN**

#### **A. Gambaran Umum Kabupaten Bone**

##### **1. Letak dan Kondisi Geografis**

Kabupaten Bone adalah salah satu daerah otonom di Provinsi Sulawesi Selatan. Ibu Kota Kabupaten ini terletak di Watampone, yang terletak antara 4013'-506' LS dan antara 119042'-120030' BT, yang berbatasan sebelah utara dengan Kabupaten Wajo, Soppeng, sebelah timur Teluk Bone, sebelah Selatan Kabupaten Sinjai, Gowa dan sebelah barat adalah Kabupaten Maros, Pangkep, Barru. Luas wilayah Kabupaten Bone 4.559 km<sup>2</sup>. Terdapat secara administratif terdiri dari 27 Kecamatan, 333 Desa dan 39 Kelurahan. Kabupaten Bone terletak 174 km<sup>2</sup> kearah timur Kota Makassar. Wilayah Kabupaten Bone termasuk daerah beriklim sedang. Kelembaban udara berkisar antara 95%-99% dengan temperatur berkisar 260-340.

Pada wilayah Kabupaten Bone terdapat juga pegunungan dan perbukitan yang dari celah-celahnya terdapat aliran sungai. Disekitarnya terdapat lembah yang cukup dalam. Komdisinya sebagian ada yang berair pada musim hujan yang berjumlah sekitar 90 buah. Namun, pada musim kemarau sebagian mengalami kekeringan, kecuali sungai yang cukup besar, seperti sungai walenae, cenrana, palakka salomekko tobunne dan lekkoballo.

## 2. Potensi Unggulan

### a. Pertanian

Kabupaten Bone ditetapkan sebagai daerah penyangga beras untuk Provinsi Sulawesi Selatan. Adapun komoditas pertanian yang dihasilkan yakni jagung, keledai, umbi-umbian dan kacang-kacangan.

### b. Perkebunan dan Kehutanan

Jenis tanaman perkebunan di Kabupaten Bone antara lain: kelapa seluas 14.760 ha dengan produksi 11.675 ton, coklat (kakao) seluas 37.178 ha dengan produksi 12.870 ton, cengkeh 3.106 ha dengan produksi 2.087 ton, jambu mente 6.242 ha dengan produksi 2.863 ton, kopi 934 ha dengan produksi 247 ton, tembakau 941 ha dengan produksi 863 ton.

### c. Peternakan

Pembangunan peternakan merupakan bagian dari pembangunan sektor pertanian yang peranannya dalam penyediaan pangan khususnya protein hewani terus ditingkatkan untuk mengujudkan ternak dan pendapatan masyarakat.

### d. Perikanan dan Kelautan

Sumber daya perikanan di Kabupaten Bone cukup besar karena wilayah pesisir yang membentang dari utara ke selatan sepanjang 127 km, sangat potensial untuk pengembangan tambak dan rumput laut. Potensi luas areal pemeliharaan 17.214 ha dan 11.001 ha diantaranya telah dikolola yaitu tambak seluas 10.790 ha dan kolam seluas 211 ha.

e. Parawisata

Keindahan alam dan kekayaan budaya Kabupaten Bone merupakan potensi pariwisata yang pengembangannya diarahkan pada upaya menyiapkan Kabupaten Bone sebagai daerah tujuan wisata yang telah dikembangkan yaitu Tanjung Palette, dengan adanya objek wisata tersebut diharapkan arus kunjungan wisatawan ke Kabupaten Bone mengalami pertumbuhan yang cukup bagus dengan meningkatnya jumlah wisatawan yang berkunjung.

Langkah-langkah untuk memperbaiki kondisi yang ada terus dilakukan melalui pembinaan usaha jasa parawisata, peningkatan SDM pelaku parawisata dan promosi parawisata dengan harapan Kabupaten Bone akan lebih siap sebagai daerah tujuan wisata.

**B. Target dan Realisasi Penerimaan Pajak Bumi dan Bangunan (PBB)**

Realisasi penerimaan Pajak Bumi dan Bangunan (PBB) adalah jumlah Pajak Bumi dan Bangunan yang berhasil ditagih oleh Dinas Pendapatan Daerah Kabupaten Bone setiap tahunnya. Realisasi penerimaan Pajak Bumi dan Bangunan (PBB) Kabupaten Bone pada umumnya sesuai dengan apa yang ditargetkan setiap tahunnya. Hal ini dapat dilihat dari realisasi penerimaan Pajak Bumi dan Bangunan (PBB) terhadap target penerimaan Pajak Bumi dan Bangunan (PBB) hingga sepuluh tahun terakhir yaitu mulai tahun 2003 sampai dengan tahun 2012 pada tabel 4.1 berikut ini:

Tabel 4.1  
Target dan Realisasi Penerimaan Pajak Bumi dan Bangunan (PBB)  
Kabupaten Bone 2003-2012

TAHUN	Target	Realisasi	Perkembangan (%)
2003	14.386.239.000	16.129.820.342	112,12
2004	15.799.073.000	27.759.606.676	175,70
2005	20.102.082.000	29.153.323.987	145,03
2006	30.383.198.000	38.562.145.252	126,92
2007	41.798.000.000	44.300.825.788	105,99
2008	45.512.325.000	42.299.642.231	92,94
2009	45.303.434.000	35.336.406.464	90,02
2010	39.972.088.765	39.376.761.423	98,51
2011	46.769.251.876	51.065.116.786	109,19
2012	36.282.454.388	74.219.783.651	204,56

Sumber: Dinas Pendapatan Daerah Kabupaten Bone, 2014

Tabel 4.1 di atas menunjukkan bahwa realisasi penerimaan Pajak Bumi dan Bangunan Kabupaten Bone tidak selalu sesuai dengan apa yang ditargetkan setiap tahunnya walaupun pada umumnya realisasi penerimaan Pajak Bumi dan Bangunan (PBB) pada umumnya mengalami kenaikan dari apa yang di targetkan pada tahun sebelumnya. Rata-rata realisasi penerimaan Pajak Bumi dan Bangunan terhadap target penerimaan Pajak Bumi dan Bangunan (PBB) untuk 10 tahun terakhir yaitu mulai tahun 2003-2012 adalah sebesar 105,27% atau rata-rata realisasi Pajak Bumi dan Bangunan (PBB) sebesar Rp.4.099.863.340.

Untuk realisasi penerimaan Pajak Bumi dan Bangunan (PBB) untuk tahun 2003-2004 sebesar Rp 16.129.820.342 atau 112,12% mengalami penurunan dari

target yang diharapkan sebesar Rp 14.386.239.000. Realisasi penerimaan Pajak Bumi dan Bangunan (PBB) tahun 2004-2005 sebesar Rp 27.759.606.676 atau 175,70% mengalami kenaikan dari target yang diharapkan sebesar Rp 29.153.323.987, kemudian realisasi penerimaan Pajak Bumi dan Bangunan (PBB) tahun 2005-2006 sebesar Rp atau 145,03% mengalami kenaikan dari target yang diharapkan sebesar Rp 20.102.082.000 realisasi penerimaan Pajak Bumi dan Bangunan (PBB) untuk tahun 2006-2007 sebesar Rp 42.299.642.231 atau 126,92% mengalami kenaikan dari target yang diharapkan sebesar Rp 45.512.325.000 realisasi penerimaan Pajak Bumi dan Bangunan untuk tahun 2007-2008 sebesar Rp 45.303.434.000 atau 104,94% juga mengalami kenaikan dari target yang diharapkan sebesar Rp 35.336.406.464, kemudian realisasi penerimaan Pajak Bumi dan Bangunan tahun 2009-2010 sebesar Rp 39.972.088.765 atau 80,11% mengalami penurunan dari target yang diharapkan sebesar Rp 39.376.761.423 realisasi penerimaan Pajak Bumi dan Bangunan untuk tahun 2010-2011 sebesar Rp 46.769.251.876 atau 98,51% mengalami kenaikan dari target yang diharapkan sebesar Rp 51.065.116.786, realisasi penerimaan Pajak Bumi dan Bangunan tahun 2011-2012 sebesar Rp 74.219.783.651 atau 204,56% mengalami penurunan dari target yang diharapkan sebesar Rp 36.282.454.388.

### **C. Data Perkembangan Luas Lahan di Kabupaten Bone**

Lahan adalah suatu wilayah dipermukaan bumi yang mempunyai sifat-sifat agak tetap. Sebagaimana tercantum dalam pasal 1 UU Pajak Bumi dan Bangunan, yang dimaksud dengan bumi adalah permukaan bumi, (perairan) dan



tubuh bumi yang berada di bawahnya. Permukaan bumi itu sebetulnya tidak lain daripada tanah.

Berikut ini adalah data perkembangan luas lahan di Kabupaten Bone dari tahun 2003-2012.

Tabel 4.2  
Luas Lahan Kabupaten Bone

Tahun	Luas Lahan	Persentase (%)
2003	11.968.744.335	-
2004	23.381.319.848	51,18
2005	23.738.262.082	98,49
2006	32.583.936.661	72,85
2007	36.960.034.229	88,15
2008	32.660.548.371	113,16
2009	24.316.250.000	134,31
2010	27.940.510.086	87,02
2011	28.665.930.730	97,46
2012	62.261.458.428	46,04

Sumber; Dinas Pendapatan Daerah Kabupaten Bone, 2014

Tabel 4.2 di atas menunjukkan bahwa luas lahan di Kabupaten Bone tidak selalu sesuai dengan apa yang ditargetkan setiap tahunnya walaupun pada umumnya realisasi luas lahan pada umumnya mengalami kenaikan dari apa yang di targetkan pada tahun sebelumnya. Pada tahun 2003-2008 mengalami peningkatan kemudian menurun pada tahun 2009 kemudian meningkat pada tahun 2010-2012.

#### D. Data Perkembangan Luas Bangunan di Kabupaten Bone

Bangunan yang juga dijadikan objek pajak adalah konstruksi tehnik yang ditanam atau diletakan secara tetap pada tanah yang diperuntukkan sebagai tempat tinggal atau tempat berusaha atau tempat yang diusahakan.

Berikut ini adalah data perkembangan luas bangunan di Kabupaten Bone dari tahun 2003-2012:

Tabel 4.3  
Luas Bangunan Kabupaten Bone

Tahun	Luas Bangunan	Perkembangan (%)
2003	1.430.283	-
2004	1.783.043	80,21
2005	1.882.348	94,72
2006	1 989459	94,61
2007	2.107.936	94,37
2008	2.230.807	94,49
2009	2.293.143	97,28
2010	2.413.367	95,01
2011	2.620.761	92,08
2012	2.836.566	92,39

Sumber; Dinas Pendapatan Daerah Kabupaten Bone, 2014

Tabel 4.3 diatas menunjukka bahwa luas bangunan di Kabupaten Bone selama 10 tahun terakhir, yaitu mulai dari tahun 2003-2012 tidak selalu sesuai dengan apa yang ditargetkan setiap tahunnya. Walaupun pada umumnya realisasi luas bangunan mengalami kenaikan dari apa yang ditargetkan pada tahun sebelumnya. Pada tahun 2005 mengalami peningkatan pada tahun 2006 dan 2007

menurun kemudian meningkat pada tahun 2008-2010, dan menurun pada tahun 2011 kemudian meningkat pada tahun 2012

#### **E. Target dan Realisasi Penerimaan Pajak Bumi dan Bangunan per Kecamatan di Kabupaten Bone**

Target dan realisasi penerimaan Pajak Bumi dan Bangunan di Kabupaten Bone meningkat di akhir tahun 2012. Realisasi Pajak Bumi dan Bangunan di tahun 2012 melebihi dari target yang direncanakan. Keberhasilan tersebut tidak terlepas dari kinerja aparatur di Kabupaten Bone dalam melakukan pendataan, pengevaluasian dan penilaian atas sejumlah subjek dan objek pajak di satu sisi, dan di sisi lain adalah meningkatnya kesadaran masyarakat Kabupaten Bone untuk meniformasikan dan melaporkan objek yang dikenai Pajak Bumi dan Bangunan. Target dan realisasi setiap kecamatan di Kabupaten Bone dapat di lihat pada tabel 4.4 di bawah ini:

Tabel 4.4

Target dan Realisasi Pajak Bumi dan Bangunan perkecamatan  
Di Kabupaten Bone

No	Kecamatan	Target	Realisasi	Perkembangan
1.	Bontocani	143.303.701	137.619.552	96,03
2.	Kahu	763.878.737	624.594.445	81,77
3.	Kajuara	343.636.943	338.220.409	98,42
4.	Salomekko	147.641.315	103.960.215	70,41
5.	Tonra	233.202.012	233.289.181	100,04
6.	Patimpeng	227.418.484	212.804.287	93,57
7.	Libureng	362.952.537	339.018861	93,41
8.	Mare	466.714.191	345.042.622	73,93

Lanjutan Tabel 4.4:

9.	Sibulue	652.938.046	527.364.976	80,77
10.	Cina	416.998.918	361.052.062	86,58
11.	Barebbo	502.702.591	478.705.061	95,23
12.	Ponre	164.901.635	164.901.635	100
13.	Lappariaja	319.633.636	270.553.722	87,10
14.	Lamuru	275.583.028	270.470.733	98,14
15.	Tellu Limpoe	125.262.768	125.262.768	100
16.	Bengo	427.198.095	315.093.159	82,19
17.	Ulaweng	320.708.908	229.783.034	71,65
18.	Palakka	354.631.567	224.454.785	68,93
19.	Awangpone	469.387.813	431.958.872	92,03
20.	Tellu Siattinge	538.834.350	471.387.457	87,48
21.	Amali	394.886.071	239.817.315	60,73
22.	Ajangale	609.907.416	372.942.114	61,15
23.	Dua Boccoe	817.403.355	428.090.819	52,37
24.	Cenrana	493.159.111	293.148.194	59,44
25.	Tanete Riattang Barat	2.191.265.194	1.819.645.013	83,04
26.	Tanete Riattang	1.620.327.274	1.360.346.381	83,96
27.	Tanete Riattang Timur	904.686.132	797.628.942	88,17
	JUMLAH	14.280.163.824	11.573.156.614	81,04

Sumber; Dinas Pendapatan Daerah Kabupaten Bone, 2012

Tabel 4.4 di atas bahwa kecamatan Tonra di Kabupaten Bone merupakan kecamatan yang paling tinggi dalam hal mencapai target Pajak Bumi dan

Bangunan (PBB) dengan perkembangan 100,04%. Secara keseluruhan dari 27 kecamatan di Kabupaten Bone, dan 24 kecamatan yang tidak mencapai target Pajak Bumi dan Bangunan (PBB) yang di terapkan pada tahun 2012.

## **F. Hasil Penelitian**

### **1. Pengaruh luas lahan dan luas bangunan terhadap penerimaan Pajak Bumi dan Bangunan (PBB)**

Penelitian ini bertujuan untuk mengetahui faktor-faktor yang mempengaruhi Pajak Bumi dan Bangunan (PBB) yaitu luas lahan (X1) dan luas bangunan (X2) terhadap penerimaan Pajak Bumi dan Bangunan (Y) di Kabupaten Bone. Sebelum dilakukan analisis regresi linier berganda maka terlebih dahulu dilakukan uji asumsi klasik, sebagai berikut:

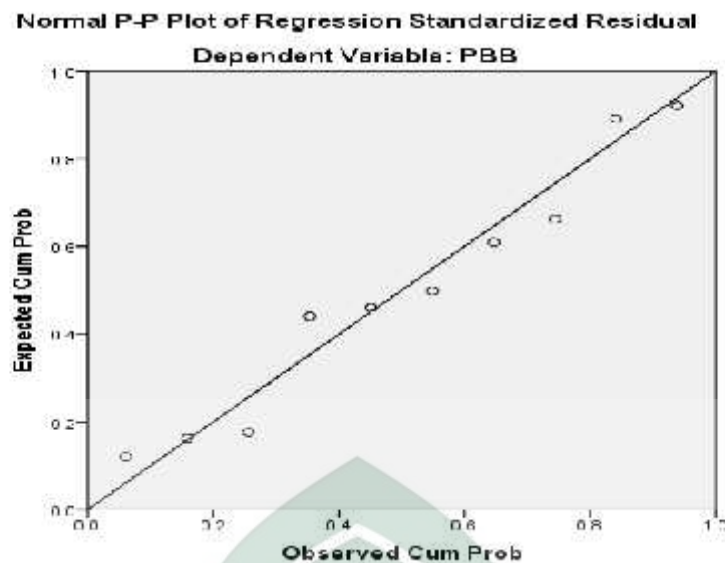
#### **1. Uji Asumsi klasik**

##### **a. Uji normalitas**

Uji normalitas adalah untuk menguji apakah dalam model regresi, variabel pengganggu atau residual memiliki distribusi normal. Penelitian ini untuk menguji normalitas residual menggunakan uji statistik *non-parametrik kolmogorov-smirnov* (K-S), yaitu dengan melihat nilai signifikansinya. Apabila nilai signifikansinya lebih besar dari 0,05 maka data dikatakan mempunyai distribusi normal.

Uji normalitas dengan melihat garfik normal P-Plot sebagaimana dengan terlihat dalam gambar 4.5 berikut ini:

Gambar 4.5 Grafik Normal P-Plot



Sumber : Output SPSS 21

Grafik 4.5 Normal Probability Plot di atas menunjukkan bahwa data menyebar disekitar garis diagonal dan mengikuti arah garis diagonal dan menunjukkan pola distribusi normal, sehingga dapat disimpulkan bahwa asumsi normalitas telah terpenuhi dan layak dipakai untuk memprediksi Pajak Bumi dan Banguna berdasarkan variabel bebasnya.

#### b. Uji Multikolinearitas

Multikolinearitas merupakan suatu keadaan dimana salah satu atau lebih variabel bebasnya dapat dinyatakan sebagai kombinasi linier dari variabel bebas lainnya. Multikolinearitas dapat dilihat dari nilai Tolerance dan lawannya Variance Inflation Faktor (VIF). Kedua ukuran ini menunjukkan setiap variabel bebas manakah yang dijelaskan oleh bariabel bebas lainnya. Nilai cutoff yang umum dipakai untuk mengukur ada tidaknya gejala multikolinearitas adalah nilai tolerance dengan batas minimal sebesar 0,10 atau nilai VIF maksimal 10.

Tabel 4.6  
Uji Multikolinieritas  
Coefficients<sup>a</sup>

Model	Collinearity Statistics	
	Tolerance	VIF
(Constant)		
1 Luas Lahan	.840	1.190
Luas Bangunan	.840	1.190

Sumber : Output SPSS 21

Tabel 4.6 di atas, maka dapat diketahui nilai VIF untuk masing-masing variabel penelitian sebagai berikut :

1. Nilai VIF untuk variabel luas lahan sebesar  $1.190 < 10$  dan nilai toleransi sebesar  $0.840 > 0,10$  sehingga variabel luas lahan dinyatakan tidak terjadi gejala multikolinieritas.
2. Nilai VIF untuk variabel luas bangunan sebesar  $1.190 < 10$  dan nilai toleransi sebesar  $0.840 > 0,10$  sehingga variabel luas lahan dinyatakan tidak terjadi gejala multikolinieritas.

c. Uji Heterokedastisitas

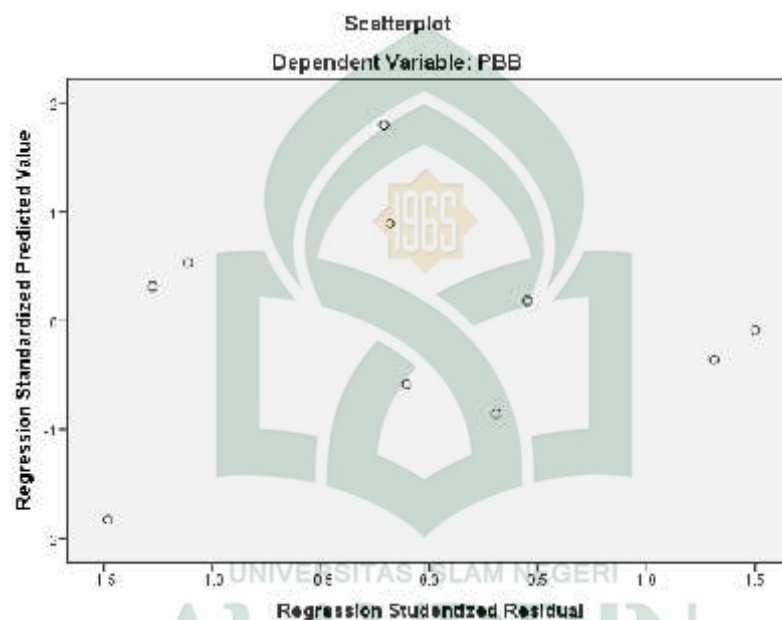
Heterokedastisitas adalah keadaan dimana terjadi ketidaksamaan varian dari residual untuk semua pengamatan pada model regresi. Uji heterokedastisitas bertujuan untuk menguji apakah model regresi terjadi ketidaksamaan varians dari residual satu pengamatan ke pengamatan yang lain. Jika varians dari satu pengamatan ke pangamatan yang lain tetap, maka disebut homoskedastisitas. Model regresi yang baik adalah yang homoskedastisitas. Deteksi adanya

heterokedastisitas dapat dilakukan dengan uji korelasi *Spearman's*. Model regresi dikatakan terbebas dari heterokedastisitas apabila masing-masing variabel mempunyai signifikansi diatas 0,05.

Adapun hasil grafik pengujian heteroskedastisitas menggunakan SPSS versi 21 dapat dilihat sebagai berikut:

Gambar 4.7

#### Uji Heterokedastisitas



Sumber : Output SPSS 21

Grafik Scatterplot di atas, terlihat titik-titik menyebar secara acak dan tidak membentuk suatu pola tertentu yang jelas, serta tersebar baik diatas maupun dibawah angka 0 pada sumbu Y. Hal ini berarti tidak terjadi heretoskedastisitas pada model regresi, sehingga model regresi layak dipakai untuk memprediksi pengaruh variabel berdasarkan masukan variabel independent-nya.



#### d. Uji Autokorelasi

Autokorelasi adalah keadaan dimana variabel pengganggu pada periode tertentu berkorelasi dengan variabel pengganggu pada periode lain. Jika terdapat autokorelasi, maka parameter yang diestimasi akan bisa dan variannya tidak minima. Dalam penelitian ini autokorelasi dideteksi dengan menggunakan metode Durbin Watson (DW test). Nilai dw yang diperoleh dibandingkan dengan dL pada table statistic d dari Durbin Watson.

Tabel 4.8  
Hasil Uji Autokorelasi

Model	R	R Square	Adjusted R Square	Std. Error of the Estimate	Durbin-Watson
1	.949 <sup>a</sup>	.900	.872	.14523	1.095

Sumber : Output SPSS 21

Dari tabel tersebut di atas nilai Durbin Waston menunjukkan nilai 1.095 maka dapat disimpulkan bahwa koefisien bebas dari gangguan autokorelasi.

## 2. Analisis Regresi Linear Berganda

Analisis regresi linier berganda digunakan untuk mengetahui arah hubungan antara variable independen dan variable dependen. Persamaan regresi dapat dilihat dari tabel hasil uji coefisient berdasarkan output SPSS versi 21 terhadap kedua variable independent yaitu luas lahan dan luas bangunan terhadap pajak bumi dan bangunan ditunjukkan pada tabel 4.9 berikut:

Tabel 4.9  
Rekapitulasi Hasil Uji Regresi

Variabel	Koefisien Regresi		
	(B)	t	Sig
Luas Lahan	0,030	1,186	,274
Luas Bangunan	1,762	3,129	,000
Konstanta	= 0,723		
R	= 0,949 <sup>a</sup>		
R square	= 0,900		
F <sub>hitung</sub>	= 31,569		
Signifikansi F	= 0,000 <sup>b</sup>		

Sumber : Output Analisis Regresi Berganda

Berdasarkan pada hasil koefisien regresi (B) di atas, maka diperoleh persamaan regresi sebagai berikut:

$$Y = 0,723 + 0,030 X_1 + 1,762 X_2 + e$$

1. Nilai Konstanta sebesar 723, maka apabila luas lahan dan luas bangunan bernilai konstan, maka nilai dari Pajak Bumi dan Bangunan (PBB) sebesar 723.
2. Nilai koefisien regresi luas lahan sebesar 0,030, maka apabila luas lahan meningkat sebesar 1 % maka akan meningkatkan Pajak Bumi dan Bangunan (PBB) sebesar 0,030.

3. Nilai koefisien regresi luas bangunan sebesar 1.762, maka apabila Luas bangunan meningkat sebesar 1 % maka akan meningkatkan Pajak Bumi dan Bangunan (PBB) sebesar 1.762.

Hasil dari persamaan regresi di atas dapat diinterpretasikan sebagai berikut:

1. Analisis Koefisien Korelasi (R)

Tabel 4.10  
Hasil Uji Koefisien Korelasi

**Model Summary<sup>b</sup>**

Model	R	R Square	Adjusted R Square	Std. Error of the Estimate	Change Statistics	
					R Square Change	F Change
1	.949 <sup>a</sup>	.900	.872	.14523	.900	31.569

Sumber : Output SPSS 21

Nilai koefisien korelasi yang ditunjukkan pada tabel 4.10 yaitu 0,949. Dengan begitu dapat dinyatakan ada hubungan yang positif antara variabel luas lahan dan luas bangunan dengan variabel Pajak Bumi dan Bangunan (PBB) yang dikategorikan “Kuat”.

## 2. Uji Koefisien Determinasi (R Square)

Tabel 4.11  
Hasil Perhitungan Koefisien Determinasi (R Square)  
**Model Summary<sup>b</sup>**

Model	R	R Square	Adjusted R Square	Std. Error of the Estimate
1	.949 <sup>a</sup>	.900	.872	.14523

Sumber : Output SPSS 21

Hasil dari perhitungan diperoleh nilai koefisien determinasi yang disimbolkan dengan  $R^2$  (R-Square) sebesar 0,900, dengan kata lain hal ini menunjukkan bahwa besar perkembangan variasi Pajak Bumi dan Bangunan (PBB) yang bisa dijelaskan oleh variasi dari kedua variabel bebas yaitu luas lahan ( $X_1$ ) dan luas bangunan ( $X_2$ ) sebesar 90% sedangkan sisanya sebesar 10% dijelaskan oleh variabel-variabel lainnya yang diluar penelitian.

## 3. Uji Simultan (Uji F)

Uji F merupakan uji secara simultan untuk mengetahui apakah variabel luas lahan dan luas bangunan secara bersama-sama mempunyai pengaruh yang signifikan terhadap Pajak Bumi dan Bangunan (PBB). Uji F dilakukan dengan membandingkan  $F_{hitung}$  dan  $F_{tabel}$ . Dari hasil analisis diperoleh hasil output pada tabel :

Tabel 4.12  
 Hasil Uji Simultan (Uji F)  
 ANOVA<sup>a</sup>

Model	Sum of Squares	Df	Mean Square	F	Sig.
1 Regression	1.332	2	.666	31.569	.000 <sup>b</sup>
Residual	.148	7	.021		
Total	1.479	9			

Dari hasil regresi pengaruh variabel luas lahan (X1) dan luas bangunan (X2) terhadap Pajak Bumi dan Bangunan (Y), maka diperoleh  $F_{\text{tabel}}$  sebesar 31.567 ( : 5% dan  $df : 10-3 = 7$ ) sedangkan  $f_{\text{statistik}}/f_{\text{hitung}}$  sebesar 31.569 Sehingga,  $f_{\text{statistik}} > f_{\text{tabel}}$  ( $31.569 > 1.859$ ). Hal ini menunjukkan bahwa variabel independen secara bersama-sama berpengaruh signifikan terhadap variabel dependen.

Hasil penelitian terdahulu yang dilakukan oleh Shita Tiara 2013, hasil penelitian tentang analisis atribut-atribut yang mempengaruhi Penerimaan Pajak Bumi dan Bangunan (PBB) terhadap pendapatan daerah di Kota Medan. Mengungkapkan bahwa atribut-atribut yang mempengaruhi penerimaan PBB pada umumnya adalah jumlah luas lahan dan jumlah luas bangunan. Semakin besar jumlah luas lahan dan jumlah luas bangunan maka penerimaan Pajak Bumi dan Bangunan juga semakin meningkat karena berbanding lurus dengan jumlah penerimaan Pajak Bumi dan Bangunan (PBB). Dalam penelitian ini penulis mengambil periode 2003 – 2012. Dari uji ANOVA diperoleh bahwa  $F_{\text{hitung}} > F_{\text{tabel}}$  yaitu  $191.501 > 4.74$ , maka hal ini menunjukkan bahwa luas lahan dan luas bangunan berpengaruh secara bersama-sama terhadap Pendapatan Daerah.

#### 4. Uji t

Uji t dilakukan untuk mengetahui pengaruh masing-masing atau secara parsial variabel independen (luas lahan dan luas bangunan) terhadap variabel dependen (Pajak Bumi dan Bangunan) dan menganggap variabel dependen yang lain konstan. Signifikansi tersebut dapat diestimasi dengan membandingkan antara nilai  $t_{tabel}$  dengan  $t_{hitung}$ . Apabila nilai  $t_{hitung} > t_{tabel}$  maka variabel independen secara individual mempengaruhi variabel independen, sebaliknya jika nilai  $t_{hitung} < t_{tabel}$  maka variabel independen secara individual tidak mempengaruhi variabel dependen.

$t_{hitung} > t_{tabel}$  berarti  $H_0$  ditolak dan menerima  $H_1$

$t_{hitung} < t_{tabel}$  berarti  $H_0$  diterima dan menolak  $H_1$

Uji t bisa juga dilihat pada tingkat signifikansinya:

- Jika tingkat signifikansi  $< 0,05$ , maka  $H_0$  ditolak dan  $H_1$  diterima,
- Jika tingkat signifikansi  $> 0,05$ , maka  $H_0$  diterima dan  $H_1$  ditolak.

Sementara itu secara parsial pengaruh dari ketiga variabel independen tersebut terhadap Pendapatan Nelayan ditunjukkan pada tabel berikut :

Tabel 4.13  
Hasil Perhitungan Uji t (Secara Parsial)

**Coefficients<sup>a</sup>**

Model	Unstandardized Coefficients		Standardized Coefficients	t	Sig.
	B	Std. Error	Beta		
1 (Constant)	.723	4.052		.178	.863
Luas Lahan	.030	.026	.155	1.186	.274
Luas Bangunan	1.762	.262	.876	6.727	.000

Sumber : Output SPSS 21

Berdasarkan tabel 4.13, Pengaruh masing-masing variabel luas lahan dan luas bangunan terhadap Pajak Bumi dan Banguna (PBB) dapat dilihat dari arah tanda dan tingkat signifikansi. Variabel luas bangunan memiliki tingkat signifikansi  $< 0,05$ . Sedangkan variabel luas lahan memiliki tingkat signifikansi sebesar 0.274 atau dengan kata lain  $> 0,05$ .

Hasil pengujian hipotesis masing-masing variabel dependen secara parsial terhadap variabel dependennya dapat dianalisis sebagai berikut :

a. Pengaruh luas lahan terhadap pajak bumi dan bangunan

Variabel luas lahan ( $X_1$ ) menunjukkan nilai  $t_{hitung}$  lebih kecil dari  $t_{tabel}$ , ( $1.186 < 1.859$ ), atau  $sig > \alpha$  ( $0.274 > 0.05$ ), berarti variabel luas lahan ( $X_1$ ) tidak signifikan terhadap pajak bumi dan bangunan, sehingga  $H_1$  ditolak dan  $H_0$  diterima, dengan demikian luas lahan ( $X_1$ ) tidak berpengaruh signifikan terhadap pajak bumi dan bangunan di Kabupaten Bone.

b. Pengaruh luas bangunan terhadap pajak bumi dan bangunan

Luas bangunan ( $X_2$ ) menunjukkan nilai  $t_{hitung}$  lebih besar dari  $t_{tabel}$ , ( $6.727 > 1.859$ ), atau  $sig < \alpha$  ( $0.000 < 0.05$ ), berarti variabel luas lahan ( $X_2$ ) berpengaruh signifikan terhadap pajak bumi dan bangunan, sehingga  $H_1$  diterima dan  $H_0$  ditolak, dengan demikian luas luas bangunan ( $X_2$ ) berpengaruh signifikan terhadap pajak bumi dan bangunan di Kabupaten Bone.

## G. Pembahasan Hasil Penelitian

1. Pengaruh luas lahan dan luas bangunan secara Simultan terhadap Pajak Bumi dan Bangunan

Dari hasil pengujian secara simultan diperoleh bahwa luas lahan dan luas bangunan berpengaruh positif dan signifikan terhadap pajak bumi dan bangunan di Kabupaten Bone periode tahun 2003-2012 dimana nilai  $t_{hitung}$  ( $31.569$ )  $>$   $t_{tabel}$  ( $1.859$ ) dengan signifikan sebesar  $0.000^b < 0,5$ . Hasil ini menyatakan bahwa secara simultan semua variabel bebas yaitu luas lahan dan luas bangunan berpengaruh signifikan terhadap pajak bumi dan bangunan di Kabupaten Bone.

2. Pengaruh Luas Lahan dan Luas Bangunan Secara Parsial terhadap Pajak Bumi dan Bangunan

a. Pengaruh Luas Lahan terhadap Pajak Bumi dan Bangunan

Berdasarkan hasil penelitian ini ditemukan bahwa luas lahan tidak terdapat pengaruh signifikan ( $0,274 > 0,05$ ) terhadap pajak bumi dan bangunan. maka keputusannya  $H_0$  diterima dan  $H_a$  ditolak. Sehingga hipotesis pertama dapat



disimpulkan bahwa tidak terdapat pengaruh signifikan antara luas lahan dengan Pajak Bumi dan Bangunan (PBB) di Kabupaten Bone.

Hasil ini menunjukkan bahwa variabel luas lahan tidak dapat memberikan pengaruh terhadap Pajak Bumi dan Bangunan (PBB) di Kabupaten Bone. Maka dapat dikatakan bahwa variabel luas lahan bukanlah variabel yang dapat memberikan pengaruh atau dampak yang kuat terhadap Pajak Bumi dan Bangunan (PBB) di Kabupaten Bone.

Hasil ini sesuai temuan Nengah 2009 yang menganalisis faktor-faktor yang mempengaruhi penerimaan Pajak Bumi dan Bangunan (PBB) sektor perdesaan dan perkotaan dengan menggunakan variabel pendapatan per kapita, luas lahan dan inflasi. Hasil penelitian menunjukkan bahwa pendapatan per kapita berpengaruh positif dan signifikan, sedangkan luas lahan berpengaruh negatif dan tidak signifikan terhadap penerimaan PBB.

b. Pengaruh Luas Bangunan terhadap Pajak Bumi dan Bangunan

Dari penelitian ini diketahui bahwa luas bangunan berpengaruh signifikan ( $0,000 < 0,05$ ) terhadap pajak bumi dan bangunan di Kabupaten Bone. Hasil ini menunjukkan bahwa variabel luas bangunan dapat memberikan pengaruh terhadap penerimaan Pajak Bumi dan Bangunan (PBB) di Kabupaten Bone. Maka dapat dikatakan bahwa variabel luas bangunan merupakan variabel yang dapat memberikan pengaruh atau dampak yang kuat terhadap penerimaan Pajak Bumi dan Bangunan (PBB) di Kabupaten Bone.

Hasil ini sesuai temuan Hadi Sasana 2005 tentang analisis faktor-faktor yang mempengaruhi penerimaan pajak bumi dan bangunan di Kabupaten Banyumas dengan menggunakan variabel-variabel PDRB per kapita, jumlah wajib pajak, luas lahan, luas bangunan dan krisis moneter. Hasil penelitian ini menunjukkan luas bangunan berpengaruh positif dan signifikan terhadap pajak bumi dan bangunan di Kabupaten Banyumas.



## BAB V

### PENUTUP

#### A. Kesimpulan

Berdasarkan hasil dari penelitian ini, maka dapat dikemukakan beberapa kesimpulan sebagai berikut:

1. Secara parsial variabel luas bangunan berpengaruh signifikan terhadap Pajak Bumi dan Bangunan (PBB) dengan tingkat signifikansi 0,000 ( $0,00 < 0,05$ ), variabel luas lahan berpengaruh tidak signifikan terhadap Pajak Bumi dan Bangunan (PBB) dengan tingkat signifikansi 0,274 ( $0,274 > 0,05$ )
2. Secara simultan atau bersama-sama kedua variabel X (luas lahan dan luas bangunan) berpengaruh signifikan terhadap variabel Y (Pajak Bumi dan Bangunan) dengan tingkat signifikansi 0,000<sup>b</sup> ( $0,000 < 0,05$ ).
3. Variabel luas bangunan (X<sub>2</sub>) merupakan variabel yang mempunyai pengaruh dominan terhadap Pajak Bumi dan Bangunan di Kabupaten Bone.

#### B. Saran

1. Agar penerimaan Pajak Bumi dan Bangunan (PBB) dapat meningkat sesuai target yang diharapkan pemerintah Kabupaten Bone hendaknya memperhatikan faktor-faktor yang mempengaruhi penerimaan Pajak Bumi dan Bangunan. Hal ini sesuai dengan perhitungan statistik, bahwa ke-2 faktor-faktor tersebut yaitu variabel luas lahan dan luas bangunan.
2. Meskipun selama 10 tahun terakhir (2003-2012) realisasi penerimaan Pajak Bumi dan Bangunan (PBB) sering kali melebihi dari target yang

diharapkan, tetapi petugas pemungut pajak harus lebih giat memantau objek pajak dan melakukan pendataan yang lebih efektif sehingga kedepan penerimaan Pajak Bumi dan Bangunan (PBB) di Kabupaten Bone dapat ditingkatkan di masa mendatang dan bagi wajib pajak yang masih tidak mau membayar pajaknya agar diberi sanksi yang tegas tetapi harus dilakukan pendekatan yang bersifat persuasif terlebih dahulu.



## **BAB II**

### **TINJAUAN TEORITIS**

#### **A. Pajak**

Pajak adalah iuran kepada Negara (yang dipaksakan) yang terutang oleh wajib pembayaran menurut perundang-undangan yang tidak dapat prestasi kembali yang langsung dapat ditunjuk dan gunanya adalah untuk membiayai pengeluaran-pengeluaran umum berhubungan tugas Negara untuk menyelenggarakan pemerintah.<sup>1</sup>


Pajak juga dapat diartikan penyerahan sebagian kekayaan kepada Negara karena suatu keadaan tertentu, kejadian dan perbuatan yang memberikan kedudukan tertentu, tetapi bukan sebagai hukuman tetapi menurut pemerintah hal ini dapat dipaksakan tetapi tidak ada jasa timbal balik secara langsung, untuk memelihara kesejahteraan secara umum.

Pajak merupakan salah satu sumber penerimaan yang utama bagi pemerintah setiap Negara. Maka setiap orang sebagai anggota masyarakat suatu Negara harus mengetahui segala permasalahan yang berkaitan dengan pajak, baik mengenai azasnya jenis pajak yang berlaku, tata cara pembayaran pajak serta hak dan kewajiban sebagai wajib pajak. Pada umumnya bagi masyarakat pajak merupakan hal yang tidak menyenangkan, akan tetapi tidak dapat dielakkan, hal ini disebabkan tidak nampak prestasi langsung yang diberikan oleh pemerintah kepada wajib pajak.

---

<sup>1</sup> Sidik, *Optimalisasi Pajak Daerah dan Retribusi Daerah Dalam Rangka Meningkatkan Kemampuan Keuangan Daerah*, (Jakarta: PT. Gramedia Pustaka Utama, 2002), h. 22.

Sebagaimana dalam firman Allah dalam Q.S An-Nisa ayat 59 yang berfirman:



Terjemahan :

*“Hai orang-orang yang beriman, taatilah Allah dan taatilah Rasul (Nya), dan ulil amri di antara kamu. kemudian jika kamu berlainan Pendapat tentang sesuatu, Maka kembalikanlah ia kepada Allah (Al Quran) dan Rasul (sunnahnya), jika kamu benar-benar beriman kepada Allah dan hari kemudian. yang demikian itu lebih utama (bagimu) dan lebih baik akibatnya”.*<sup>2</sup>

Para ahli di bidang keuangan negara memberikan pengertian yang berbeda mengenai masalah pajak, baik ahli dari dalam negeri maupun ahli dari luar negeri disesuaikan dengan kondisi dari masing-masing negara, namun demikian dari berbagai definisi yang dikemukakan para ahli keuangan tersebut mempunyai inti dan tujuan yang sama.

Due mendefinisikan pajak sebagai pembayaran yang dilakukan oleh masyarakat dalam keseluruhannya jasa-jasa pemerintah. Akan tetapi jumlah yang dibayarkan oleh masyarakat tidak perlu mempunyai hubungan dengan jumlah

---

<sup>2</sup> Departemen Agama RI, Al-Jumanatul Ali Al-quran dan Terjemahnya (Bandung: CV Penerbit J-ART, 2005)

kegiatan pemerintah yang diterimanya, yang sering dapat diukur atau dihitung, sehingga sifatnya merupakan paksaan.

Kemudian menurut Prof. Rochmat Soemitro, pajak adalah iuran rakyat kepada kas Negara berdasarkan undang-undang (yang dapat dipaksakan) dengan tidakmendapatjasa timbal balik yang langsung dapat ditunjukkan dan yang digunakan untuk membayar pengeluaran umum.<sup>3</sup>

Menurut Mr.Dr.N.J.Feldmann, pajak adalah prestasi yang dipaksakan sepihak oleh dan terutang kepada penguasa (menurut norma-norma yang ditetapkannya secara umum), tanpa adanya kontra-prestasi dan semata-mata digunakan untuk menutup pengeluaran-pengeluaran umum.

Prof Dr Adriani, pajak adalah iuran masyarakat kepada negara yang dapat dipaksakan, yang terutang oleh wajib pajak membayarnya menurut peraturan-peraturan umum (undang-undang) dengan tidak mendapat prestasi kembali yang langsung dapat ditunjuk secara langsung.<sup>4</sup>

Berdasarkan berbagai defenisi yang dikemukakan tersebut di atas maka penulis mengambil suatu kesimpulan bahwa ada beberapa unsur yang penting yaitu antara lain :

- a. Iuran masyarakat kepada penguasa publik atau pemerintah/negara.
- b. Bedasarkan norma-norma umum yang dapat dipaksakan.

---

<sup>3</sup>Mardiasmo, *Perpajakan*, (Yogyakarta: CV.Andi, 2009), h. 1.

<sup>4</sup>Thomas Sumarsan, *Perpajakan Indonesia*,(Jakarta: Esia Media, 2009), h. 3.

- c. Tidak adanya kontrak prestasi atau balas jasa dapat ditunjuk secara langsung.
- d. Adanya kegiatan-kegiatan pengeluaran pemerintah.

### **1. Pajak Daerah**

Pajak daerah adalah pemungutan daerah menurut peraturan yang ditetapkan sebagai badan hukum publik dalam rangka membiayai rumah tangganya. Dengan kata lain pajak daerah adalah pajak yang wewenang pemungutannya ada pada daerah dan pembangunan daerah.<sup>5</sup>

Daerah Kabupaten/Kota diberi peluang oleh pemerintah untuk menggali potensi sumber-sumber keuangannya dengan menetapkan jenis pajak selain yang telah ditetapkan pemerintah, sepanjang memenuhi kriteria yang telah ditetapkan dan sesuai dengan aspirasi masyarakat.

Dalam Undang-undang Nomor 34 Tahun 2000 disebutkan pajak daerah yaitu iuran wajib yang dilakukan oleh orang pribadi/ badan kepala daerah tanpa imbalan langsung yang seimbang, yang dapat dipaksakan berdasarkan perundang-undangan yang berlaku, yang digunakan untuk membiayai penyelenggaraan pemerintahan daerah dan pembangunan daerah.<sup>6</sup>

---

<sup>5</sup> Sugiarto, *Ekonomi Mikro*, (Jakarta: Gramedia Pustaka Utama, 2007), h. 54.

<sup>6</sup> Undang-Undang Otonomi Daerah, ( Jakarta: Fokus Media, 2004)



Menurut Mardiasmo, pajak daerah adalah pajak yang dipungut daerah berdasarkan peraturan pajak yang ditetapkan oleh daerah untuk kepentingan pembiayaan rumah tangga pemerintahan daerah tersebut<sup>7</sup>.

Ditinjau dari segi lembaga pemungut pajak, pajak dapat dibedakan menjadi dua yaitu:

- a. Pajak Negara adalah pajak yang wewenang pemungutannya dimiliki oleh pemerintah pusat. Contohnya adalah pajak penghasilan (PPh), pajak pertambahan nilai dan pajak penjualan atas barang mewah (PPN dan PPnBM), pajak bumi dan bangunan (PBB), serta Bea Materai.<sup>8</sup>
- b. Pajak daerah. Menurut wilayah pemungutannya Pajak daerah dibagi atas dua jenis pajak yaitu:
  - 1) Pajak Propinsi adalah pajak daerah yang dipungut oleh pemerintah daerah propinsi antara lain: Pajak Kendaraan Bermotor dan Kendaraan di atas air, Pajak Bea Balik Nama Kendaraan Bermotor dan Kendaraan di atas Air, Pajak Bahan Bakar Kendaraan Bermotor, serta Pajak Pengambilan dan Pemanfaatan Air Bawah Tanah dan Air Permukaan.<sup>9</sup>

---

<sup>7</sup>Mardiasmo, *Perpajakan*, Edisi Revisi (Yogyakarta : CV. Andi, 2003), h. 2.

<sup>8</sup>Herry Purwono, *Dasar-Dasar Perpajakan dan Akutansi Pajak*,(Jakarta: Erlangga, 2010), h. 10.

<sup>9</sup>Ahmad Yani, *Hubungan Keuangan Antar Pemerintah Pusat dan Daerah di Indonesia*. (Jakarta: PT.Raja Grafindo Persada, 2002), h. 46-47.

- 2) Pajak Kabupaten/Kota adalah pajak daerah yang dipungut oleh pemerintah daerah tingkat Kabupaten/Kota antara lain : Pajak Hotel, Pajak Restoran, Pajak Hiburan, Pajak Reklame, Pajak Parkir, Pajak Penerangan Jalan, Pajak Pengambilan Bahan Galian Golongan C dan Pajak Bea Perolehan hak atas tanah dan bangunan (BPHTB).

## 2. Fungsi Pajak

Penerimaan pemerintah berasal dari pajak karena pajak adalah sumber penerimaan Negara yang terbesar dan pajak disamping sebagai sumber penerimaan negara yang utama (fungsi budget) juga mempunyai fungsi lain yaitu sebagai alat untuk mengatur dan mengawasi kegiatan-kegiatan swasta dan perekonomian dan (fungsi regulair). Pajak mempunyai peranan dalam kehidupan bernegara, khususnya dalam pelaksanaan pembangunan karena merupakan sumber pendapatan Negara dan daerah untuk membiayai semua pengeluaran pembangunan.<sup>10</sup>

Sebagai mana telah diketahui ciri-ciri yang melekat pada pengertian pajak dari berbagai definisi, terlihat adanya dua fungsi pajak yaitu:

### a. Fungsi Budget (anggaran)

Fungsi budget (anggaran) ini merupakan fungsi utama pajak, atau fungsi fiskal (fiscal function), yaitu pajak yang dipergunakan sebagai alat untuk memasukkan dana secara optimal ke kas Negara yang dilakukan sistem pemungutan berdasarkan undang-undang perpajakan yang berlaku. Pajak

---

<sup>10</sup> Didik Pomadi, *Perpajaka, Sesuai UU Pajak no.36*, (Jakarta:2009), h. 11.

berfungsi sebagai alat untuk memasukkan uang dari sector swasta (rakyat) kedalam kas negara atau anggaran negara berdasarkan aturan perundang-undangan. Berdasarkan fungsi inilah pemerintah sebagai pihak yang membutuhkan dana untuk membiayai sebagian kepentingan melakukan upaya pemungutan pajak dari penduduknya.<sup>11</sup>

a. Fungsi Regulai (mengatur)

Dengan adanya perkembangan dalam bidang perpajakan sebagai akibat perkembangan kemajuan dalam kehidupan masyarakat baik dalam kegiatan-kegiatan ekonomi maupun kegiatan yang bersifat sosial, menyebabkan timbulnya fungsi lain dari pajak disamping fungsi utamanya mengisi kas negara. Fungsi tersebut adalah fungsi *regulai* yang biasa disebut fungsi mengatur dan mempengaruhi dalam masyarakat. Fungsi mengatur yaitu pemungutan pajak didasarkan dengan memperhatikan keadaan sosial ekonomi dalam masyarakat.<sup>12</sup>

### 3. Kriteria Pajak Daerah

Ada lima kriteria yang harus dipenuhi suatu potensi pendapatan agar dapat menjadi obyek pengenaan Pajak Daerah meliputi kecukupan dan elastisitas, pemerataan, kemampuan administrative, kesepakatan politis dan kecocokan suatu pajak.

a. Kecukupan dan elastisitas

---

<sup>11</sup>Sitti Kurnia Rahayu, *Perpajakan Indonesia* (Yogyakarta: Graha Ilmu, 2010), h. 30.

<sup>12</sup>Hamdan Aini, *Perpajakan* (Jakarta: Bumi Aksara, 2001), h. 10.

Kecukupan sumber pendapatan yang dapat dipajaki. Artinya, sumber tersebut harus menghasilkan pendapatan pajak lebih besar dibandingkan seluruh atau sebagian biaya pelayanan yang dikeluarkan. Jika biaya pelayanan meningkat maka pendapatan pajaknya juga meningkat. Keadaan demikian mencerminkan pajak menunjukkan elastisitasnya, artinya pajak tersebut mampu menghasilkan tambahan pendapatan untuk menutup kenaikan pengeluaran pemerintah. Hal ini secara otomatis berakibat pada perkembangan besarnya dasar pengenaan pajak. Elastisitas merupakan derajat reaksi dari suatu variabel karena perubahan variabel lain.

Elastisitas diukur dengan membandingkan (rasio) hasil penerimaan pajak selama beberapa tahun dengan perubahan indeks harga, penduduk atau Produk Domestik Bruto. Perhitungan elastisitas dapat pula dilakukan dengan membandingkan dasar pengenaan pajak per kapita dalam suatu periode. Dasar pengenaan pajak yang dimaksud disini adalah jumlah aktiva tetap, pendapatan yang menjadi dasar pengenaan pajak

b. Pemerataan

Pemerataan vertikal terjadi apabila tarif pajak yang bersifat progresif artinya presentase pendapatan seseorang yang dibayarkan untuk pajak bertambah, sesuai dengan tingkat pendapatannya. Pembebanan pajak masih dapat dikatakan baik jika tarif pajak yang dikenakan bersifat proporsional yaitu kalau presentase pendapatan yang dibayarkan untuk pajak sama untuk tingkat pendapatan (Pemerataan horizontal). Namun pajak dikatakan tidak baik apabila pajak

dikenakan tarif regresif yaitu presentase pendapatan yang dibayarkan untuk pajak menurun dengan adanya kenaikan tingkat pendapatan.

c. Kemampuan administratif ( tax administration)

Dalam menilai pajak yang ditetapkan atas sumber pendapatan pajak memerlukan ketelitian administrasinya. Administrasi pajak juga memerlukan jaringan pelaksana pemungut yang tersebar luas sesuai dengan penyebaran penduduk serta kemudahan untuk memperoleh data dan pendapatan para wajib pajak.

d. Kesepakatan Politis

Kemauan politis diperlukan dalam mengenakan pajak, menetapkan struktur tarif, memutuskan siapa yang harus membayar dan bagaimana pajak tersebut ditetapkan, memungut pajak secara fisik, dan memaksakan sanksi terhadap para pelanggar. Kepekaan politis kadang-kadang memusatkan pada nilai-nilai sosial. Ada masyarakat yang menganggap pajak atas tanah adalah sensitif oleh karena tanah dipandang sebagai milik bersama tidak sebagai milik pribadi. Peningkatan atas Pajak Bumi dan Bangunan perkotaan di Indonesia tidak dapat dilakukan karena aspek politis tersebut<sup>13</sup>.

Adapun kriteria Pajak Daerah secara spesifik diuraikan oleh Davey dalam bukunya *Financing Regional Government*, yang terdiri atas empat hal yaitu:

---

<sup>13</sup>Nick Devas, *Keuangan Pemerintah Daerah di Indonesia*. (Jakarta: UI Press, 1989), h. 39.

1. Pajak yang dipungut oleh pemerintah daerah berdasarkan pengaturan pajak sendiri.
2. Pajak yang dipungut berdasarkan peraturan pemerintah pusat tetapi penetapan tarifnya dilakukan oleh pemerintah daerah, Pajak yang ditetapkan dan atau dipungut oleh pemerintah daerah.
3. Pajak yang dipungut dan diadministrasikan oleh pemerintah pusat tetapi hasil pemungutannya diberikan kepada pemerintah daerah.<sup>14</sup>

## **B. Pajak Bumi dan Bangunan**

Pajak Bumi dan Bangunan (PBB) merupakan pajak yang dikenakan atas Bumi dan Bangunan. Subjek pajak dalam PBB adalah orang atau badan yang secara nyata mempunyai suatu hak atas bumi atau memperoleh manfaat atas bumi, memiliki, menguasai atau memperoleh manfaat atas bangunan. Objek pajaknya adalah bumi dan bangunan. Pengertian bumi adalah permukaan dan tubuh bumi yang ada dibawahnya, sedangkan bangunan adalah konstruksi tehnik yang yang ditanam atau diletakkan secara tetap pada tanah dan perairan.<sup>15</sup>

Pengertian lain Pajak Bumi dan Bangunan (PBB) tercantum dalam Undang-Undang Nomor 12 tahun 1985 yang diubah menjadi UU No. 12 tahun 1994 tentang Pajak Bumi dan Bangunan adalah “ Bumi adalah merupakan dan tubuh bumi yang ada dibawahnya sedangkan bangunan adalah kontruksi teknik yang ditanam atau

---

<sup>14</sup>Kenneth Devay, *Pembiayaan Pemerintah Daerah*.(Jakarta: UI Press, 1988)

<sup>15</sup> Ahmad Yani, *Hubungan Keuangan antara Pemerintah Pusat dan Pemerintah Daerah di Indonesia*.(Jakarta: Rajawali Pers,2009), h.76.

diletakkan secara tetap pada tanah atau bangunan”. Bumi dan bangunan tidak dapat disangkal lagi telah memberikan keuntungan atau kedudukan sosial ekonomi yang lebih bagi orang atau badan yang mempunyai suatu hak atasnya atau memperoleh manfaat daripadanya. Oleh karena itu wajar apabila mereka diwajibkan memberikan sebagian dari manfaat atau kenikmatan yang diperolehnya kepada negara melalui pembayaran PBB.<sup>16</sup>

Manfaat Pajak Bumi dan Bangunan (PBB) yaitu khusus dalam pengguna hasil penerimaan Pajak Bumi dan Bangunan (PBB) oleh pemerintah diarahkan kepada tujuan untuk kepentingan masyarakat di daerah yang bersangkutan, terutama dalam pembangunan sarana berbagai kepentingan umum/masyarakat, seperti perbaikan atau pengadaan jalan dan jembatan daerah, pengadaan dan perbaikan pasar, pengadaan dan perbaikan sarana pendidikan dan banyak lagi sarana lainnya yang berkaitan dengan kepentingan umum yang dikelola oleh pemerintah daerah.

Dalam Undang-Undang No.28 tahun 2009, pengalihan Pajak Bumi Bangunan (PBB) Pedesaan dan Perkotaan (PBBP2) sebagai Pajak Daerah yaitu Pajak Kabupaten/Kota efektif diberlakukan mulai 1 Januari 2014 hal ini diatur dalam pasal 182 ayat 1 Undang-Undang No. 28 tahun 2009 yang berbunyi “ Menteri Keuangan bersama-sama dengan Menteri Dalam Negeri mengatur tahapan persiapan pengalihan Pajak Bumi dan Bangunan Pedesaan dan Perkotaan sebagai Pajak Daerah dalam

---

<sup>16</sup> Moeljo Hadi. *Dasar-Dasar Penagihan Pajak dengan Surat Paksa Oleh Juru Sita Pajak Pusat dan Daerah*. (Jakarta: PT RajaGrafindo Persada:2001), h. 91.



waktu paling lambat 31 Desember 2013". Jadi Pajak Bumi dan Bangunan untuk saat ini masih menjadi Pajak Pusat.<sup>17</sup>

Dari pengertian Pajak Bumi dan Bangunan (PBB) tersebut diatas maka dapat ditarik suatu kesimpulan bahwa :

1. Pajak Bumi dan Bangunan (PBB) adalah merupakan iuran masyarakat kepada negara yang dipungut oleh pemerintah.
2. Pajak Bumi dan Bangunan (PBB) dipungut berdasarkan undang-undang (Undang-undang no 12 tahun 1985) atau dapat dipaksakan.
3. Tidak ada jasa balik dari negara yang langsung dapat ditunjukkan.
4. Obyek Pajak Bumi dan Bangunan (PBB) adalah harta tak gerak dan keadaan atau status orang atau yang paling menonjol yang juga menjadi ciri tersendiri dari Pajak Bumi dan Bangunan (PBB).
5. Keadaan atau status orang atau badan yang dijadikan subyek dari Pajak Bumi dan Bangunan (PBB) tidak penting dan tidak mempengaruhi besarnya pajak sehingga dengan demikian pengenaan atau besar kecilnya jumlah pajak yang harus dibayar oleh wajib pajak ini ditentukan oleh besar kecilnya harta tak gerak yang dimiliki orang atau badan yang menjadi obyek pajak bumi dan bangunan ini selama harta tak gerak itu tidak digunakan untuk kepentingan umum atau bersifat sosial.

---

<sup>17</sup> Undang-Undang No.28 Tahun 2009, *Tentang Pajak Daerah dan Retribusi Daerah*.



Sebagaimana yang dikemukakan oleh Soemitro tentang Pajak Bumi dan Bangunan (PBB) bahwa Pajak Bumi dan Bangunan (PBB) adalah pajak yang dikenakan atas harta tak gerak, maka berikut ini akan dikemukakan jenis-jenis obyek dan subyek yang dikecualikan dari pajak Bumi dan Bangunan (PBB).<sup>18</sup>

Adapun yang menjadi obyek Pajak Bumi dan Bangunan (PBB) adalah sebagai berikut :

1. Bumi/Tanah meliputi: tanah sawah, tanah kebun (yang ditanami berbagai macam tanaman yang tidak mendapat pengairan secara teratur), tanah perumahan, pertanian, perkebunan dan perhutanan, tanah industri, pertokoan / perkantoran dan tanah peternakan dan empang
2. Bangunan meliputi: Jalan lingkungan yang terletak dalam suatu kompleks bangunan, kolam renang, pagar sawah dan taman mewah, tempat olah raga, Galangan Kapal/Dermaga, tempat penampungan /kilang minyak, air, gas dan pipa minyak. Fasilitas lain yang memberikan manfaat dan jalan tol.

Walaupun demikian terdapat juga obyek dan subyek pajak yang dikecualikan dari pajak bumi dan bangunan (PBB) seperti dijelaskan dalam Undang-undang No.12 tahun 1994 yaitu :

- a. Obyek (tanah, bangunan dan perairan) yang semata-mata digunakan untuk melayani kepentingan umum di bidang ibadah, sosial, pendidikan dan kebudayaan nasional serta tidak dimaksudkan untuk memperoleh keuntungan.

---

<sup>18</sup>Rochmat Soemitro, *Azas- Azas dan Dasar Perpajakan* (Bandung: PT Eresco, 2001), h. 45.

- b. Obyek yang digunakan untuk kuburan, peninggalan kepurbakalan atau yang sejenisnya
- c. Obyek yang merupakan hutan lindung, hutan suaka cagar alam, yang dikuasai oleh desa dan tanah negara yang belum dibebani oleh suatu hak
- d. Obyek yang dipergunakan oleh perwakilan diplomatik, konsulat dengan surat negara yang bersangkutan memberikan perlakuan timbal balik.
- e. Obyek yang dipergunakan oleh perwakilan internasional yang ditentukan oleh menteri keuangan.

Sedang subyek Pajak Bumi dan Bangunan (PBB) yang dikecualikan dari Pajak Bumi dan Bangunan (PBB) adalah subyek Pajak Bumi dan Bangunan (PBB) seperti yang ditetapkan dalam Undang-undang Pajak Bumi dan Bangunan (PBB) pasal 4 ayat 1 adalah orang atau badan secara nyata mempunyai hak atas bumi dan bangunan. Sedangkan subyek yang dikecualikan dari Pajak Bumi dan Bangunan (PBB) adalah wakil diplomatik dan wakil-wakil organisasi internasional.

Pajak Bumi dan Bangunan (PBB) sifatnya adalah objektif yang menganut prinsip manfaat dan kepemilikan, dimana pengenaan pajak ini dilakukan atas dasar besar kecilnya manfaat yang diberikan oleh suatu properti dalam bentuk nilai. Dengan demikian, Pajak Bumi dan Bangunan dikenakan kepada siapa saja yang memiliki atau memanfaatkan properti.

Landasan Pajak Bumi dan Bangunan adalah:

1. Bahwa pajak merupakan sumber penerimaan negara yang penting bagi pelaksanaan dan peningkatan pembangunan nasional untuk meningkatkan kemakmuran dan kesejahteraan rakyat, oleh sebab itu perlu peningkatan peran serta masyarakat.
2. Bahwa Bumi dan Bangunan memberikan keuntungan dan atau kedudukan sosial ekonomi yang lebih baik bagi orang/badan yang mempunyai hak atasnya atau manfaat darinya, oleh sebab itu wajar
3. Apabila kepada mereka diwajibkan memberikan sebagian dari manfaat atau kenikmatan yang diperolehnya kepada negara melalui pajak.

### **1. Nilai Jual Objek Pajak Bumi dan Bangunan**

Nilai Jual Obyek Pajak adalah merupakan dasar pengenaan pajak dengan kata lain Nilai Jual Obyek Pajak (NJOP) dijadikan dasar untuk pembayaran Pajak Bumi dan Bangunan (PBB). Sehingga besar kecilnya Nilai Jual Obyek Pajak sangat mempengaruhi penerimaan pajak bagi negara yaitu Pajak Bumi dan Bangunan. Pada dasarnya penetapan Nilai Jual Obyek Pajak dilakukan tiga tahun sekali. Namun demikian untuk daerah tertentu yang karena perkembangan pembangunan mengakibatkan kenaikan nilai jual obyek pajak cukup besar, maka penetapan nilai jual obyek pajak ditetapkan setahun sekali.

Nilai Jual Obyek Pajak (NJOP) merupakan unsur atau faktor yang dominan dari penerimaan Pajak Bumi dan Bangunan (PBB)<sup>19</sup>. Hal ini disebabkan Nilai Jual Obyek Pajak merupakan penentu besar kecilnya wajib pajak yang membayar Pajak Bumi dan Bangunan. Nasucha mengungkapkan bahwa Pajak Bumi dan Bangunan

---

<sup>19</sup> Soemitro Rochmat , *Azas- Azas dan Dasar Perpajakan*, (Bandung:PT Eresco, 2001), h. 45.

merupakan pajak yang objektif, dimana pengenaan pajak di dasarkan pada Objek Pajak Bumi dan Bangunan (PBB) yaitu Bumi dan Bangunan. Dapat dilihat secara otomatis penerimaan Pajak Bumi dan Bangunan dipengaruhi oleh luas Bumi dan Bangunan yang terkena pajak.

Pasal 6 ayat 1 menyatakan bahwa Nilai Jual Objek Pajak menjadi dasar pengenaan Pajak Bumi dan Bangunan, yang mempunyai pengertian sebagai berikut : “ harga rata-rata yang diperoleh dari transaksi jual beli yang terjadi secara wajar, dan bilamana tidak terdapat transaksi jual beli, Nilai Jual Objek Pajak ditentukan melalui perbandingan harga dengan objek lain yang sejenis, atau nilai perolehan baru atau Nilai Jual Objek Pajak Pengganti.

Dalam penjelasannya pasal 79 ayat (1) Undang-Undang Nomor 28 tahun 2009 penetapan NJOP dapat dilakukan dengan:

1. Perbandingan harga dengan objek lain yang sejenis, adalah suatu pendekatan metode penentuan nilai suatu objek pajak dengan cara membandingkannya dengan objek lain yang sejenis yang letaknya berdekatan dan telah diketahui harga jualnya.
2. Nilai Perolehan Baru, adalah suatu pendekatan/metode penentuan NJOP dengan cara menghitung seluruh biaya yang dikeluarkan untuk memperoleh objek tersebut pada saat penilaian dilakukan yang dikurangi dengan penyusutan berdasarkan kondisi fisik objek tersebut.
3. Nilai Jual Pengganti, adalah suatu pendekatan/metode penentuan nilai jual suatu objek pajak yang berdasarkan pada hasil produksi objek tersebut.

## **2. Sektor-Sektor yang Dikenakan Pajak Bumi dan Bangunan**

Direktorat Jenderal Pajak tahun 2010 mengelompokkan objek pajak berdasarkan karakteristik dalam berbagai sektor yaitu pedesaan, perkotaan, perkebunan perhutanan dan pertambangan.

1. Sektor pedesaan adalah objek Pajak Bumi dan Bangunan (PBB) dalam suatu wilayah yang memiliki ciri-ciri pedesaan, seperti sawah, ladang, empang tradisional dan lain-lain.
2. Sektor perkotaan adalah objek Pajak Bumi dan Bangunan (PBB) dalam suatu wilayah yang memiliki ciri-ciri suatu daerah perkotaan, seperti pemukiman penduduk yang memiliki fasilitas perkotaan, industri perdagangan dan jasa.
3. Sektor perkebunan adalah objek PBB yang diusahakan dalam budidaya perkebunan, baik yang dikelola oleh badan usaha milik negara ataupun swasta.
4. Sektor kehutanan adalah objek PBB dibidang usaha yang menghasilkan komoditas hasil hutan.
5. Sektor pertambangan adalah objek Pajak Bumi dan Bangunan (PBB) di bidang usaha yang menghasilkan komoditas hasil tambang: emas, batu bara, minyak dan gas bumi.

### **C. Faktor-Faktor yang Mempengaruhi Pajak Bumi dan Bangunan**

Pada umumnya penerimaan Pajak Bumi dan Bangunan (PBB) sering kali menjadi masalah yang pelik oleh Pemerintah Daerah. Hal ini dipengaruhi beberapa faktor yang sering menjadi kendala dalam mencapai target penerimaan Pajak Bumi

dan Bangunan (PBB). Apabila penerimaan Pajak Bumi dan Bangunan (PBB) dilakukan dengan mekanisme yang baik dan didukung oleh peraturan yang ada serta mendapat dukungan dari masyarakat maka akan dapat meningkatkan penerimaan pajaknya setiap tahun. Penerimaan Pajak Bumi dan Bangunan (PBB) akan memberikan hasil yang sesuai harapan atau penetapan target yang telah ditetapkan apabila didukung oleh beberapa faktor. Faktor yang tidak dapat dikontrol antara lain :

Faktor-faktor yang mempengaruhi penerimaan Pajak Bumi dan Bangunan antara lain faktor jumlah penduduk dan luas lahan. Masing-masing faktor yang mempengaruhi penerimaan Pajak Bumi dan Bangunan (PBB) tersebut akan dijelaskan di bawah ini.

### **1. Luas lahan**

Lahan adalah suatu wilayah dipermukaan bumi yang mempunyai sifat-sifat agak tetap. Sebagaimana tercantum dalam pasal 1 UU Pajak Bumi dan Bangunan, yang dimaksud dengan bumi adalah permukaan bumi, (perairan) dan tubuh bumi yang berada di bawahnya. Permukaan bumi itu sebetulnya tidak lain daripada tanah. Jadi yang menjadi objek PBB itu adalah tanah (perairan) dan tubuh bumi. Untuk memudahkan penghitungan PBB yang terutang, tanah perlu diklasifikasikan.<sup>20</sup> Yang dimaksud dengan klasifikasi tanah adalah pengelompokkan tanah menurut nilai jualnya, dan memperhatikan faktor-faktor sebagai berikut:

- a) letak tanah,
- b) peruntukan tanah,

---

<sup>20</sup> Soemitro Rochmat, *Pajak Bumi dan Bangunan*, (Bandung: PT Eresco, 1989), h. 79.

- c) pemanfaatan,
- d) luas lahan / bumi,
- e) kesuburan atau hasil tanah,
- f) adanya irigasi atau tidak dan lain sebagainya.

## **2. Luas Bangunan**

Bangunan yang juga dijadikan objek pajak adalah konstruksi tehnik yang ditanam atau diletakkan secara tetap pada tanah yang diperuntuhkan sebagai tempat tinggal, tempat berusaha atau tempat yang diusahakan. Dalam menentukan klasifikasi bangunan diperhatikan faktor-faktor sebagai berikut:

- a) Bahan yang digunakan
- b) Letak
- c) Kondisi lingkungan

### **D. Kerangka Pikir**

Sehubungan dengan peningkatan Penerimaan Daerah, Pajak Bumi dan Bangunan (PBB) adalah salah satu sumber penerimaan daerah yang memberikan kontribusi relatif besar terhadap Penerimaan Daerah dan dapat diandalkan untuk membiayai pembangunan, karena kontribusi Pajak Bumi dan Bangunan dalam Anggaran Pendapatan Belanja Daerah (APBD) terutama untuk Kabupaten/kota relatif besar, jadi secara potensial Pajak Bumi dan Bangunan (PBB) dapat memenuhi

tuntutan-tuntutan tersebut, wajarlah apabila pemerintah daerah berusaha mencari cara agar pembayaran Pajak Bumi dan Bangunan (PBB) dapat berjalan seefektif mungkin dan ditetapkan berdasarkan potensi yang sebenarnya dengan mempertimbangkan faktor yang bisa mempengaruhi keberhasilan Penerimaan Pajak Bumi dan Bangunan (PBB) tersebut, antara lain yaitu faktor luas lahan dan luas bangunan.

### Faktor-Faktor yang Mempengaruhi Pajak Bumi dan Bangunan



Gambar 2.1 : Kerangka Pikir



## DAFTAR RIWAYAT HIDUP



**HASNIAR**, Lahir di Ujung Pandang pada tanggal 01 Mei 1993. Penulis adalah putri kedua dari pasangan Firman dan Saripah. Penulis memulai jenjang pendidikan TK Taman Kanak-kanak Pertiwi Carima Kab, Bone pada tahun 1998 hingga tahun 1999. Penulis melanjutkan pendidikan di SD Negeri 279 Carima Kab, Bone selama 6 tahun dan lulus pada tahun 2005. Penulis selanjutnya menempuh pendidikan di SMP Negeri 01 Kahu Kab, Bone selama 3 tahun dan lulus pada tahun 2008. Penulis kemudian melanjutkan studi SMK Negeri 06 Makassar selama 3 tahun dan lulus pada tahun 2011. Penulis melanjutkan studi tahun 2011 dan terdaftar sebagai mahasiswa Jurusan Ilmu Ekonomi Fakultas Ekonomi dan Bisnis Islam Program Studi Strata Satu (S1) di Universitas Islam Negeri (UIN) Alauddin Makassar selama 4 tahun hingga selesai pada tahun 2015. Penulis sangat bersyukur diberi kesempatan oleh Allah SWT hingga bisa menimba ilmu yang merupakan bakat. Penulis sangat berharap dapat mengamalkan ilmu yang sedang diperoleh dengan baik dan dapat membahagiakan kedua orang tua yang selalu mendoakan dan mendukung serta berusaha menjadi Manusia yang berguna bagi Agama, Keluarga, Masyarakat, Bangsa dan Negara.

**L**

**A**

**M**

**P**

**L**

**R**

UNIVERSITAS ISLAM NEGERI

**ALAUDDIN**

MAKASSAR

**N**

## Regression

**Descriptive Statistics**

	Mean	Std. Deviation	N
PBB	24.3390	.40542	10
Luas Bumi	20.1730	2.05835	10
Luas Bangunan	14.5680	.20159	10

**Correlations**

		PBB	Luas Bumi	Luas Bangunan
Pearson Correlation	PBB	1.000	-.505	.938
	Luas Lahan	-.505	1.000	-.400
	Luas Bangunan	.938	-.400	1.000
Sig. (1-tailed)	PBB	.	.068	.000
	Luas Lahan	.068	.	.126
	Luas Bangunan	.000	.126	.
N	PBB	10	10	10
	Luas Lahan	10	10	10
	Luas Bangunan	10	10	10

**Variables Entered/Removed<sup>a</sup>**

Model	Variables Entered	Variables Removed	Method
1	Luas Bangunan, Luas Lahan <sup>b</sup>	.	Enter

- a. Dependent Variable: PBB  
 b. All requested variables entered.

**Model Summary<sup>b</sup>**

Model	R	R Square	Adjusted R Square	Std. Error of the Estimate	Change Statistics		
					R Square Change	F Change	df1
1	.949 <sup>a</sup>	.900	.872	.14523	.900	31.569	2

**Model Summary<sup>b</sup>**

Model	Change Statistics		Durbin-Watson
	df2	Sig. F Change	
1	7 <sup>a</sup>	.000	1.095

a. Predictors: (Constant), Luas Bangunan, Luas Lahan

b. Dependent Variable: PBB

#### ANOVA<sup>a</sup>

Model		Sum of Squares	df	Mean Square	F	Sig.
1	Regression	1.332	2	.666	31.569	.000 <sup>b</sup>
	Residual	.148	7	.021		
	Total	1.479	9			

a. Dependent Variable: PBB

b. Predictors: (Constant), Luas Bangunan, Luas Lahan

#### Coefficients<sup>a</sup>

Model		Unstandardized Coefficients		Standardized Coefficients	t	Sig.
		B	Std. Error	Beta		
1	(Constant)	-.723	4.052		-.178	.863
	Luas Lahan	-.030	.026	-.155	-1.186	.274
	Luas Bangunan	1.762	.262	.876	6.727	.000

#### Coefficients<sup>a</sup>

Model		95.0% Confidence Interval for B		Correlations		
		Lower Bound	Upper Bound	Zero-order	Partial	Part
1	(Constant)	-10.303	8.858			
	Luas Lahan	-.091	.030	-.505	-.409	-.142
	Luas Bangunan	1.143	2.382	.938	.931	.803

#### Coefficients<sup>a</sup>

Model	Collinearity Statistics	
	Tolerance	VIF
(Constant)		
1 Luas Lahan	.840	1.190
Luas Bangunan	.840	1.190

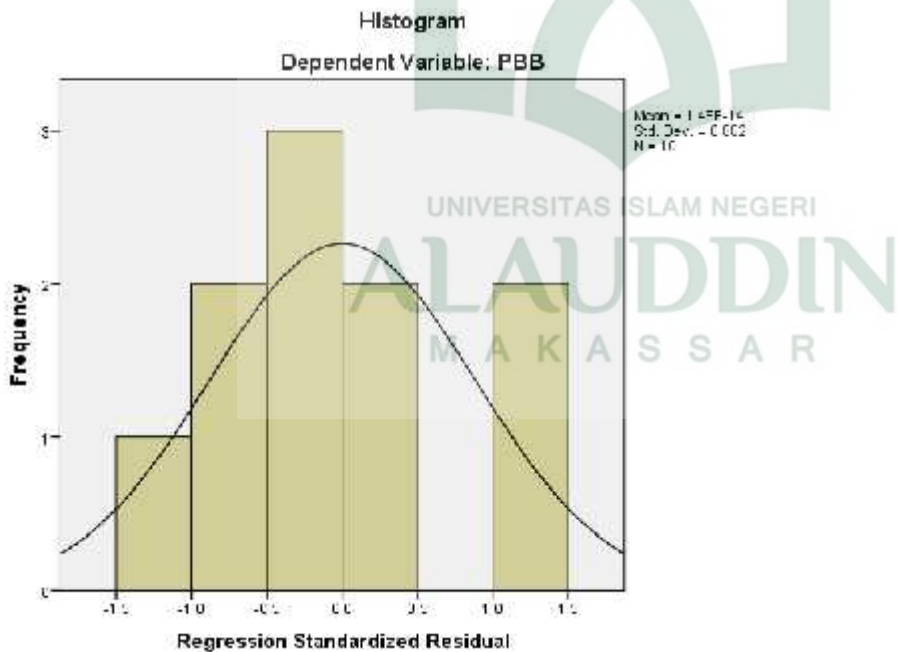
a. Dependent Variable: PBB

**Collinearity Diagnostics<sup>a</sup>**

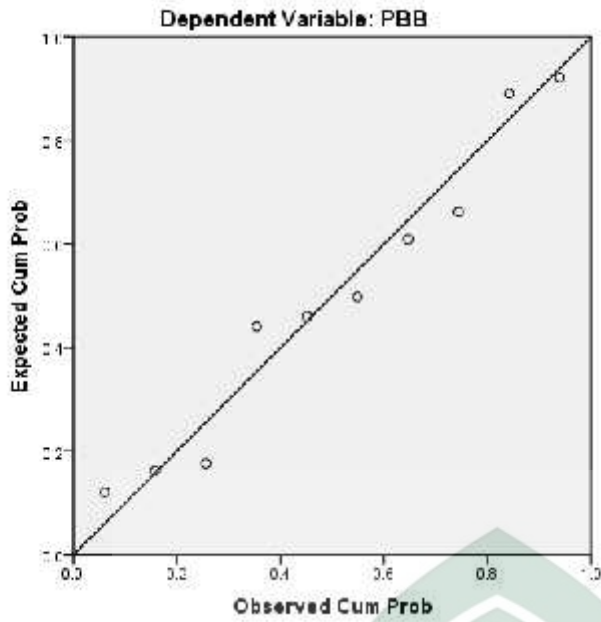
Model	Dimension	Eigenvalue	Condition Index	Variance Proportions		
				(Constant)	Luas Lahan	Luas Bangunan
1	1	2.993	1.000	.00	.00	.00
1	2	.007	21.321	.00	.79	.00
	3	6.818E-005	209.528	1.00	.21	1.00

a. Dependent Variable: PBB

## Charts



Normal P-P Plot of Regression Standardized Residual



Scatterplot

Dependent Variable: PBB

