

**PENGARUH UPAH DAN PERTUMBUHAN PENDUDUK TERHADAP
TINGKAT PENGANGGURAN DI KOTA MAKASSAR**



Skripsi

Diajukan untuk Memenuhi Salah Satu Syarat Meraih Gelar
Sarjana Ekonomi Jurusan Ilmu Ekonomi
pada Fakultas Ekonomi dan Bisnis Islam
UIN Alauddin Makassar

Oleh

SYAHRINA SYAM HS
NIM. 10700109050

**FAKULTAS EKONOMI DAN BISNIS ISLAM
UIN ALAUDDIN MAKASSAR
2013**

PERNYATAAN KEASLIAN SKRIPSI

Dengan penuh kesadaran, penyusun yang bertanda tangan dibawah ini menyatakan bahwa skripsi ini benar adalah hasil karya penyusun sendiri. Jika dikemudian hari terbukti bahwa ia merupakan duplikat, tiruan, plagiat, atau dibuat orang lain, sebagian atau seluruhnya, maka skripsi dan gelar yang diperoleh karenanya batal demi hukum.

Makassar, 19 Agustus 2013

Penyusun,

Syahrina Syam HS
NIM. 10700109050

KATA PENGANTAR



Alhamdulillah Puji syukur atas kehadiran Allah SWT atas rahmat dan Hidayah-Nya, sehingga penulisan skripsi ini dapat terselesaikan. Shalawat dan Taslim semoga senantiasa tercurah dan terlimpah keharibaan junjungan Rasulullah Muhammad SAW, Nabi yang membawa kita dari alam kejahiliyaan menuju alam kedamaian.

Dalam penulisan skripsi yang sederhana ini, penulis menyadari bahwa literatur dan data yang disajikan masih minim jumlahnya, karena keterbatasan dana dan waktu. Oleh karena itu, demi kesempurnaan skripsi ini, penulis mengharapkan koreksi, saran, dan kritik yang sifatnya membangun dari para pembaca.

Penyusunan skripsi ini terselesaikan berkat adanya kerjasama, bantuan, arahan, bimbingan dan petunjuk-petunjuk dari berbagai pihak yang terlibat secara langsung maupun tidak langsung, sehingga patut kiranya penyusun menghaturkan banyak terima kasih kepada:

1. Allah SWT yang telah memberikan nikmat lahir dan batin tiada hingga sampai saat ini.
2. Ayahanda tercinta Syamsuddin Noor Leo HS juga Ibunda tercinta dan terkasih Ernawati yang telah senantiasa mendoakan juga memberi semangat penuh kepada penulis sehingga dapat menyelesaikan proses perkuliahan ini.
3. Bapak Prof. Dr. H. A. Qadir Gassing HT.,M.S. selaku Rektor UIN Alauddin Makassar dan para Pembantu Rektor serta seluruh jajarannya yang senantiasa mencurahkan dedikasinya dengan penuh keikhlasan dalam rangka pengembangan mutu dan kualitas UIN Alauddin Makassar.

4. Bapak Prof. Dr. H. Ambo Asse.,M.Ag selaku Dekan Fakultas Ekonomi dan Bisnis Islam UIN Alauddin Makassar yang dengan wibawanya selalu merespon mahasiswa/mahasiswi dalam berbagai kegiatan positif.
5. Bapak Dr. Amiruddin K.,S.Ag.,M.Ei dan Dr. Siradjuddin, SE., M.Si. selaku Ketua dan Sekretaris jurusan Ilmu Ekonomi Fakultas Ekonomi dan Bisnis Islam atas segala kontribusi, bantuan dan bimbingannya selama ini.
6. Terima kasih banyak kepada bapak Dr. Amiruddin K.,S.Ag.,M.Ei dan Bapak Dr. H. Abdul Wahab.,SE.,M.Si selaku Dosen Pembimbing yang selalu meluangkan waktu, tenaga dan pikirannya dengan penuh keikhlasan, sehingga penulisan skripsi ini dapat terselesaikan ☺
7. Seluruh tenaga Dosen khususnya di Fakultas Ekonomi dan Bisnis Islam UIN Alauddin Makassar yang telah membantu penulis selama proses perkuliahan dan dengan ikhlas mengamalkan ilmunya kepada penulis. Dan seluruh staf Administrasi Fakultas Ekonomi dan Bisnis Islam yang selalu setia dalam pelayanan akademik.
8. Kepada sahabat-sahabatku tersayang : Arif Jatmiko, Muh.Fajrin, Nur Emmy dan Nurmiaty terima kasih sudah jadi sahabat yang terbaik selama ini ☺
9. Kepada teman seperjuangan suka duka.ku Hijerati dan Aziz Umar. Terima kasih sodara ☺
10. Keluarga besar Ilmu Ekonomi 09', kalian tak akan pernah terlupakan dan tak akan pernah terganti, terima kasih banyak untuk 4 tahun ini ☺
11. Kepada Kanda Eros Shandy Mahesa (Kak Akram) terima kasih banyak untuk semuanya ☺
12. Teman-teman KKN UIN Alauddin 2013 angkatan ke-48, Kab. Sidrap Kec. Tellu Limpoe Kel. Amparita, khususnya teman seposko, Andini (Bunda), Khyki (Amma), Jackline (Beby), Jusman dan Mr.Tono..Terima Kasih untuk 2 bulan kemarin ☺
13. Rekan-rekan mahasiswa, senior-senior, junior-junior yang tidak disebutkan namanya satu persatu, yang telah membantu selama perkuliahan hingga selesainya penyusunan skripsi ini.

Serta seluruh pihak yang turut mewarnai hari-hari dan hidup penulis yang mungkin terlupa atau sengaja tidak dicantumkan “thank’s for all” ☺

Dan akhirnya kepada Allah jugalah, penulis memohon doa dan Rahmat-Nya, semoga amal bakti yang telah disumbangkan kepada penulis mendapatkan pahala dan berkah disisi-Nya agar kiranya dengan penulisan skripsi ini dapat memberikan manfaat, khususnya bagi yang telah membaca isi skripsi ini.

Tak lupa penulis mengucapkan kata maaf yang sebesar-besarnya. Karena menyadari bahwa dalam penulisan skripsi ini tak luput dari kesalahan, baik dari redaksi kata-kata maupun yang lainnya yang tidak berkenan dihati. Sesungguhnya kebenaran mutlak hanyalah milik Allah SWT dan manusia adalah tempatnya salah dan lupa. Semoga kita semua selalu dalam lindungan Illahi Rabbi. Semoga skripsi ini dapat memberikan manfaat untuk perkembangan dan kemajuan ilmu pengetahuan, harapan dan doa semoga diridhai oleh Allah SWT.

Amin Yaa Rabbal Alamin.

Makassar, 19 Agustus 2013

Penyusun,

Syahrina Syam HS
NIM. 10700109050

DAFTAR ISI

HALAMAN PERNYATAAN KEASLIAN SKRIPSI	i
KATA PENGANTAR	ii
DAFTAR ISI	v
DAFTAR TABEL	vii
DAFTAR GAMBAR	viii
ABSTRAK	ix
BAB I PENDAHULUAN	1-8
A. Latar Belakang Masalah	1
B. Rumusan Masalah.....	6
C. Tujuan Penelitian	6
D. Manfaat Penelitian	7
E. Sistematika Penelitian.....	7
BAB II TINJAUAN PUSTAKA.....	9-45
A. Tinjauan Umum Tentang Upah.....	9
B. Tinjauan Umum Tentang Pertumbuhan Penduduk ...	14
C. Tinjauan Umum Tentang Tingkat Pengangguran	29
D. Hubungan Antara Pertumbuhan Penduduk Dengan Tingkat Pengangguran.....	38
E. Hubungan Antara Upah Dengan Tingkat Pengangguran	41
F. Peneliti Sebelumnya	42
G. Definisi Operasional Variabel	44
H. Kerangka Pikir.....	45
I. Hipotesis	45
BAB III METODE PENELITIAN	46-53
A. Jenis penelitian	46
B. Lokasi Penelitian	46
C. Waktu Penelitian	47
D. Jenis dan Sumber Data	47
E. Metode Pengumpulan Data	47
F. Metode Analisis Data	48

BAB	IV	HASIL DAN PEMBAHASAN	54-83
		A. Gambaran Umum Daerah Penelitian	54
		B. Konsep Pertumbuhan Penduduk	57
		C. Analisis Upah	60
		D. Analisis Tingkat Pengangguran	64
		E. Pembahasan Hasil Penelitian	65
BAB	V	KESIMPULAN DAN SARAN	84-85
		A. Kesimpulan.....	84
		B. Saran	85
DAFTAR PUSTAKA		86-87
LAMPIRAN-LAMPIRAN		
DAFTAR RIWAYAT HIDUP		

DAFTAR GAMBAR

Nomor		Halaman
Gambar 2.1	Diagram Ketenagakerjaan	31
Gambar 2.2	Kerangka Pikir	45
Gambar 4.1	Penduduk Kota Makassar Menurut Kelompok Umur dan Jenis Kelamin Tahun 2010	58
Gambar 4.2	Komposisi Tenaga Kerja di Kota Makassar Menurut Lapangan Usaha Pada Tahun 2009	59
Gambar 4.3	Grafik Uji Normalitas	66
Gambar 4.4	Grafik Uji Heteroskedastisitas	68

DAFTAR TABEL

Nomor		Halaman
Tabel 2.1	Jumlah Penduduk Pada Tahun 2009-2010	15
Tabel 2.2	Perbandingan Laju Pertumbuhan Penduduk Provinsi Sulawesi Selatan dan Kota Makassar	22
Tabel 4.1	Luas Wilayah dan Presentase Terhadap Luas Wilayah Menurut Kecamatan di Kota Makassar (dalam persen)	56
Tabel 4.2	Jumlah Penduduk dan Laju Pertumbuhan Penduduk Kota Makassar Tahun 2001-2011	57
Tabel 4.3	Persentase Penduduk Kota Makassar yang Berumur diatas 15 Tahun Menurut Kegiatan Selama Seminggu Sebelumnya Tahun 2008 dan 2009	60
Tabel 4.4	Perkembangan Tingkat Upah/UMP di Kota Makassar Tahun 2001-2011	63
Tabel 4.5	Jumlah dan Tingkat Pengangguran di Kota Makassar	64
Tabel 4.6	Hasil Uji Multikolinieritas Variabel Bebas	67
Tabel 4.7	Rekapitulasi Hasil Analisis Regresi Linear Berganda	69

ABSTRAK

Nama : Syahrina Syam HS

Nim : 10700109050

Judul Skripsi : “Pengaruh Upah dan Pertumbuhan Penduduk Terhadap Tingkat Pengangguran di Kota Makassar”

Bertambahnya jumlah penduduk yang tinggi serta meningkatnya kegiatan di beberapa sektor menimbulkan berbagai masalah di wilayah perkotaan, misalnya permasalahan yang umum terjadi di Indonesia. Hal ini di dasarkan bahwa jumlah penduduk kota di dunia mempunyai kecenderungan makin besar dan tidak terkecuali Kota Makassar. Upah pada dasarnya merupakan sumber utama penghasilan seseorang, oleh karena itu upah harus cukup untuk memenuhi kebutuhan pekerja dan keluarganya dengan wajar.

Skripsi ini berjudul “Pengaruh Upah dan Pertumbuhan Penduduk Terhadap Tingkat Pengangguran di Kota Makassar” Pokok masalahnya yaitu: Bagaimana pengaruh upah dan pertumbuhan penduduk terhadap tingkat pengangguran di Kota Makassar. Dengan tujuan untuk mengetahui pengaruh upah dan pertumbuhan penduduk terhadap tingkat pengangguran di Kota Makassar.

Jenis data yang digunakan pada penelitian ini bersifat kuantitatif merupakan data time series dari tahun 2001-2011. Tentang upah, pertumbuhan penduduk dan tingkat pengangguran yang didapat dari Badan Pusat Statistik (BPS) Provinsi Sulawesi Selatan, perpustakaan unhas, literatur-literatur/buku-buku dan laporan-laporan yang berkaitan dengan penulisan ini.

Teknik pengumpulan data adalah melakukan pencatatan langsung mengenai data yang dipergunakan seperti data tingkat upah/UMP Kota Makassar jumlah pertumbuhan penduduk serta data jumlah tingkat pengangguran Kota Makassar, dalam bentuk *time series data* dari tahun 2001-2011 (11 tahun).

Metode analisis yang digunakan dalam penelitian ini adalah analisis regresi linear berganda yang digunakan untuk mengetahui besarnya pengaruh dari perubahan suatu variabel terhadap variabel lainnya dengan bantuan SPSS 17.

Berdasarkan hasil penelitian dengan menggunakan program spss 17, diperoleh persamaan $Y = 11.097 + 0,253 \text{ Upah} + 0,173 \text{ Pertumbuhan Penduduk}$. Hasil pengujian secara simultan menunjukkan bahwa upah dan pertumbuhan penduduk berpengaruh signifikan terhadap tingkat pengangguran dengan nilai $F_{hitung} (15.989) > F_{tabel} (4,10)$ dengan Signifikan F sebesar 0.003 atau lebih kecil dari 0,0 (5%). Pengujian secara parsial menunjukkan bahwa upah berpengaruh positif dan signifikan dengan nilai $T_{hitung} (4.977) > T_{tabel} (1.39628)$ dan signifikansi 0,012 serta pertumbuhan penduduk berpengaruh positif dan signifikan dengan nilai $T_{hitung} (3.767) > T_{tabel} (1.39628)$ dan signifikansi 0,028. Nilai R square sebesar 0,826 yang menunjukkan bahwa 82,6 persen sisanya 17,4 persen dipengaruhi oleh variabel di luar model.

BAB I

PENDAHULUAN

A. Latar Belakang

Era globalisasi merupakan tantangan perekonomian bagi setiap negara terutama negara berkembang seperti Indonesia. Negara berkembang umumnya menghadapi berbagai masalah mulai dari kemiskinan dan pengangguran hingga kesektor lain tak terkecuali pada masalah ketenaga kerjaan. Dalam pembangunan ekonomi di negara berkembang pengangguran yang semakin bertambah jumlahnya merupakan masalah yang rumit dan lebih serius dari masalah perubahan dalam distribusi pendapatan yang kurang menguntungkan penduduk yang berpendapatan rendah. Keadaan di negara berkembang dalam beberapa dasawarsa ini menunjukkan bahwa pembangunan ekonom tidak sanggup menciptakan kesempatan kerja yang lebih cepat dari pertambahan penduduk.

Bertambahnya jumlah penduduk akan selalu diwarnai dengan munculnya masalah-masalah akibat kehidupan penduduk yang dinamis. Pertumbuhan penduduk yang tinggi serta meningkatnya kegiatan di beberapa sektor menimbulkan berbagai masalah di wilayah-wilayah perkotaan misalnya permasalahan yang umum terjadi di Indonesia. Seperti yang telah dikemukakan oleh banyak pakar mengenai studi kota, bahwa penduduk akan bertempat tinggal di kota dan kawasan sekitar kota. Hal ini didasarkan bahwa jumlah penduduk kota di dunia mempunyai kecenderungan makin besar dan tidak terkecuali pada Kota Makassar. Kota Makassar merupakan salah satu kota yang tumbuh cepat secara

alamiah baik dilihat dari jumlah penduduknya maupun dari kemampuan ekonominya yang berdampak pada pemenuhan akan kebutuhan sarana dan prasarana.

Pertumbuhan penduduk adalah perubahan jumlah penduduk di suatu wilayah tertentu pada waktu tertentu dibandingkan waktu sebelumnya. Semakin maraknya pertumbuhan penduduk di suatu wilayah maka akan semakin banyak pula masyarakat yang menganggur atau yang tidak mempunyai pekerjaan karena lapangan kerja yang tercipta tidak memenuhi syarat untuk jumlah penduduk yang semakin bertambah tiap tahunnya.¹

Faktor lain yang juga berpengaruh terhadap tingkat pengangguran adalah upah. Upah yang di terima buruh harus cukup untuk memenuhi kebutuhan pekerja dan keluarganya dengan wajar. Salah satu unsur yang menentukan kemakmuran suatu masyarakat adalah tingkat upah yang seimbang. Upah adalah pendapatan masyarakat yang mencapai maksimum apabila kondisi tingkat penggunaan tenaga kerja penuh (*full employment*) dapat terwujud.²

Faktor tingkat upah dapat mempengaruhi orang untuk masuk atau tidak kepasar tenaga kerja, dimana jika tingkat upah tinggi maka makin banyak masyarakat akan masuk kedalam pasar tenaga kerja dan secara otomatis meningkatkan tingkat partisipasi angkatan kerja.

Selama ini masalah pertama yang dapat timbul dalam bidang pengupahan adalah bahwa pengusaha dan karyawan pada umumnya mempunyai pengertian

¹ Subandi., *Ekonomi Pembangunan* (Bandung : Alfabeta, 2011) h. 98

² Todaro., *Pembangunan Ekonomi Dunia Ketiga* (Jakarta : Erlangga, 2000) h. 10

dan kepentingan yang berbeda mengenai upah.³ Maka dalam hal ini diperlukan kebijakan pemerintah untuk mengatasi perbedaan kepentingan tersebut. Perbaikan upah berarti peningkatan pendapatan dan daya beli masyarakat. Peningkatan pendapatan masyarakat akan meningkatkan permintaan akan barang dan jasa yang kemudian pada gilirannya secara makro mendorong pengusaha untuk menambah produksi.

Upah pada dasarnya merupakan sumber utama penghasilan seseorang, oleh karenanya upah harus cukup untuk memenuhi kebutuhan pekerja dan keluarganya dengan wajar. Sebagai imbalan terhadap tenaga dan pikiran yang diberikan pekerja kepada pengusaha, maka pengusaha akan memberikan kepada pekerja dalam bentuk upah. Upah adalah suatu penerimaan sebagai imbalan dari pengusaha kepada karyawan untuk suatu pekerjaan atau jasa yang telah atau dilakukan dan dinyatakan atau dinilai dalam bentuk uang yang ditetapkan atas dasar suatu persetujuan atau peraturan perundang-undangan serta dibayarkan atas dasar suatu perjanjian kerja antara pengusaha dengan karyawan termasuk tunjangan, baik untuk karyawan itu sendiri maupun untuk keluarganya. Jadi upah berfungsi sebagai imbalan atas usaha kerja yang diberikan seseorang tersebut kepada pengusaha. Upah dibayar oleh pengusaha sesuai atau sama dengan usaha kerja (produktivitas) yang diberikan kepada pengusaha.⁴

Upah adalah sebuah kontroversi bagi yang mendukung kebijakan tersebut mengemukakan bahwa upah minimum diperlukan untuk memenuhi kebutuhan pekerja agar sampai pada tingkat pendapatan "*living wage*", yang berarti bahwa

³Sonny Sumarsono, *Teori dan Kebijakan Publik Sumber Daya Manusia* (Yogyakarta : Graha Ilmu, 2009) h. 179

⁴*Ibid.*, h. 180

orang yang bekerja akan mendapatkan pendapatan yang layak untuk hidupnya. Upah dapat mencegah pekerja dalam pasar monopsoni dari eksploitasi tenaga kerja terutama yang *low skilled*. Upah dapat meningkatkan produktifitas tenaga kerja dan mengurangi konsekuensi pengangguran seperti yang diperkirakan teori ekonomi konverisional. Penetapan tingkat upah yang dilakukan pemerintah pada suatu negara akan memberikan pengaruh terhadap besarnya tingkat pengangguran yang ada. Semakin tinggi besaran upah yang ditetapkan oleh pemerintah, maka hal tersebut akan berakibat pada penurunan jumlah orang yang bekerja pada negara tersebut.

Pengangguran juga merupakan pilihan bagi setiap individu. Di satu sisi, ada orang-orang yang memang menyukai dan tidak ingin bekerja karena mereka malas, di lain pihak ada orang yang ingin bekerja dan sedang mencari pekerjaan tetapi mereka belum mendapatkan karena tidak sesuai dengan pilihan (pengangguran sukarela). Kesejahteraan hidup masyarakat pada masa kini masih bersifat global dan sulit untuk mengukur tingkat kesejahteraan suatu wilayah. Salah satu upaya untuk mengukur tingkat kesejahteraan yakni dengan melihat pertumbuhan penduduk pada beberapa wilayah yang ingin diteliti secara berkelanjutan. Melalui implementasi tridharma perguruan tinggi, yaitu pendidikan, penelitian dan pengabdian kepada masyarakat. Perguruan tinggi khususnya yang membidangi sektor ekonomi dalam arti luas, maka akan dituntut untuk berkiprah mendukung cara mengatasi populasi dan pertumbuhan penduduk yang sangat pesat pada era globalisasi saat ini.⁵

⁵ Sonny Sumarsono, *op.cit.*,h. 99

Negara Indonesia merupakan salah satu negara yang mempunyai populasi pertumbuhan penduduk yang sangat tinggi. Indonesia berada pada posisi ke empat jumlah penduduk terbanyak di dunia, dengan jumlah penduduknya sebanyak 237,6 juta jiwa⁶. Dengan jumlah penduduk yang semakin besar ini tentu membawa tantangan dalam meningkatkan kesejahteraan rakyat, menciptakan kesempatan kerja, mengurangi tingkat kemiskinan, meningkatkan mutu pendidikan dan kesehatan, meningkatkan infrastruktur juga pelayanan publik dan menyeimbangkan upah seorang pekerja sesuai dengan pekerjaannya.

Secara umum, tingkat pengangguran Sulawesi Selatan memang mengalami penurunan tetapi Sulawesi Selatan belum berhasil mengungguli 4 provinsi lain di kawasan pulau Sulawesi (Gorontalo, Sulawesi Tengah, Sulawesi Tenggara dan Sulawesi Barat). Tingkat pengangguran Sulawesi Selatan adalah kedua tertinggi untuk pulau Sulawesi, dimana nilai tertinggi yaitu 10,65 untuk daerah Sulawesi Utara berturut-turut di bawahnya adalah Sulawesi Selatan 9,04, Sulawesi Tenggara 5,73, Gorontalo 5,65, Sulawesi Tengah 5,45 dan provinsi dengan tingkat pengangguran terendah yaitu 4,57 untuk Provinsi Sulawesi Barat.⁷

Dari keterangan diatas pemerintah harus melakukan tindakan agar dapat meminimalisir jumlah pertumbuhan penduduk yang sangat tinggi dan salah satu upaya yang dapat dilakukan yaitu memaksimalkan peranan badan atau instansi yang kompeten dalam menangani masalah pertumbuhan penduduk.

Salah satu hal yang dapat dilakukan pemerintah ialah memberikan sosialisasi langsung kepada masyarakat atau ajakan-ajakan yang dapat merubah

⁶ Simanjuntak, *Pengantar Ekonomi Sumber Daya Manusia*, (Jakarta: Rajawali Persada, 2001) hal.11

⁷ *Statistik Indonesia.*, Badan Pusat Statistik Provinsi Sulawesi Selatan

pola pikir masyarakat tentang perlunya meminimalisir jumlah pertumbuhan penduduk dan untuk menunjang keberhasilan proses ini peran aktif masyarakat juga sangat diperlukan, karena apabila masyarakat hanya menjadi pendengar saja tanpa ada respon yang dilakukan, semuanya hanya akan menjadi suatu yang tidak berarti dan boleh dikatakan tidak ada manfaat yang dapat mereka peroleh.⁸

Hal ini sangat berkaitan erat dengan proses untuk meminimalisir pertumbuhan penduduk yang ada di negara kita baik dalam skala nasional maupun di tingkat daerah, bertolak dari hal itu dapat dijadikan suatu tantangan tersendiri bagi penyelenggaraan pemerintahan yang berkaitan dengan proses pertumbuhan penduduk.⁹

Berdasarkan dari pemaparan diatas penulis tertarik untuk meneliti dengan judul **“Pengaruh Upah Dan Pertumbuhan Penduduk Terhadap Tingkat Pengangguran Di Kota Makassar”**

B. Rumusan Masalah

Berdasarkan uraian latar belakang yang telah di kemukakan diatas, maka yang menjadi masalah pokok dalam penelitian ini adalah “Apakah pengaruh upah dan pertumbuhan penduduk terhadap tingkat pengangguran di Kota Makassar”

C. Tujuan Penelitian

Berdasarkan masalah pokok diatas, maka tujuan yang ingin di capai dari penelitian ini adalah untuk mengetahui “Pengaruh upah dan pertumbuhan penduduk terhadap tingkat pengangguran di Kota Makassar”

⁸ Soeroto, *Strategi Pembangunan dan Perencanaan Tenaga Kerja* (Jakarta: Erlangga, 2002) h.10

⁹ Simanjuntak, *op.cit.*,h.13

D. Manfaat Penelitian

Adapun manfaat yang diharapkan dari penelitian ini adalah :

1. Sebagai sumbangan pemikiran dalam pengembangan ilmu pengetahuan khususnya dalam ilmu ekonomi makro
2. Sebagai bahan rekomendasi bagi pembuat kebijakan ekonomi khususnya dalam membuat keputusan-keputusan yang berkaitan dengan penanggulangan masalah upah dan pertumbuhan penduduk yang mempengaruhi tingkat pengangguran
3. Sebagai bahan referensi bagi peneliti selanjutnya yang berhubungan dengan upah dan pertumbuhan penduduk terhadap tingkat pengangguran.

E. Sistematika Penulisan

Dalam penulisan penelitian ini terdiri dari lima bab, yaitu pendahuluan, tinjauan pustaka, metode penelitian, hasil dan pembahasan, dan penutup.

Dimana masing-masing bab dapat dirinci sebagai berikut :

BAB I Pendahuluan

Menjelaskan tentang latar belakang yang mendasari muncul terjadinya masalah dalam penelitian yang terdiri dari rumusan masalah, tujuan penelitian dan manfaat penelitian.

BAB II Tinjauan Pustaka

Membahas tentang teori-teori yang melandasi penelitian, tinjauan umum tentang upah dan pertumbuhan penduduk yang mempengaruhi tingkat pengangguran di Kota Makassar, penelitian sebelumnya, definisi operasional dan kerangka pikir.

BAB III Metode Penelitian

Menjelaskan tentang jenis penelitian, lokasi penelitian, waktu penelitian, jenis dan sumber data, metode pengumpulan data dan analisis data yang digunakan.

BAB IV HASIL DAN PEMBAHASAN

Bab ini meliputi gambaran umum Kota Makassar, hasil dan pembahasan yang menguraikan tentang analisis upah, analisis pertumbuhan penduduk dan tingkat pengangguran di Kota Makassar.

BAB V PENUTUP

Bab ini berisi kesimpulan penelitian yang diperoleh dari pembahasan juga meliputi saran-saran bagi pihak yang terkait dengan masalah penelitian.

BAB II

TINJAUAN PUSTAKA

A. *Tinjauan Umum Tentang Upah*

Besarnya upah bagi seorang tenaga kerja kadang-kadang sulit untuk ditentukan, bila hal ini ditanyakan kepada seorang tenaga kerja jawaban yang diperoleh tentu sangat bervariasi, malah kadang-kadang diperoleh jawaban '*asal cukup untuk hidup*'. Tingkat upah yang '*cukup*' dapat disejajarkan dengan tingkat upah yang *wajar*. Ada beberapa konsep ekonomi yang membahas mengenai tingkat upah yang wajar. Upah pada dasarnya merupakan sumber utama penghasilan seseorang, oleh karenanya upah harus cukup untuk memenuhi kebutuhan pekerja dan keluarganya dengan wajar. Sebagai imbalan terhadap tenaga dan pikiran yang diberikan pekerja kepada pengusaha, maka pengusaha akan memberikan kepada pekerja dalam bentuk upah.

Upah adalah suatu penerimaan sebagai imbalan dari pengusaha kepada karyawan untuk suatu pekerjaan atau jasa yang telah atau dilakukan dan dinyatakan atau dinilai dalam bentuk uang yang ditetapkan atas dasar suatu persetujuan atau peraturan perundang-undangan serta dibayarkan atas dasar suatu perjanjian kerja antara pengusaha dengan karyawan termasuk tunjangan, baik untuk karyawan itu sendiri maupun untuk keluarganya. Jadi upah berfungsi sebagai imbalan atas usaha kerja yang diberikan seseorang tersebut kepada pengusaha. Upah dibayar oleh pengusaha sesuai atau sama dengan usaha kerja (produktivitas) yang diberikan kepada pengusaha.

Upah merupakan salah satu unsur untuk menentukan harga pokok dalam perusahaan, karena ketidak tepatan dalam menentukan besarnya upah akan sangat merugikan perusahaan. Oleh karenanya ada beberapa faktor penting yang mempengaruhi tinggi rendahnya tingkat upah yaitu sebagai berikut :¹⁰

1. Penawaran dan Permintaan Tenaga Kerja

Untuk pekerjaan yang membutuhkan keterampilan tinggi dan jumlah tenaga kerjanya langka, maka upah cenderung tinggi, sedangkan untuk jabatan-jabatan yang mempunyai penawaran yang melimpah, upahnya cenderung turun.

2. Organisasi Buruh

Ada tidaknya organisasi buruh serta kuat lemahnya organisasi buruh akan mempengaruhi tingkat upah. Adanya serikat buruh yang kuat akan meningkatkan tingkat upah demikian pula sebaliknya.

3. Kemampuan Untuk Membayar

Pemberian upah tergantung pada kemampuan membayar dari perusahaan. Bagi perusahaan, upah merupakan salah satu komponen biaya produksi, tingginya upah akan mengakibatkan tingginya biaya produksi, yang pada akhirnya akan mengurangi keuntungan.

4. Produktivitas Kerja

Upah sebenarnya merupakan imbalan atas prestasi kerja karyawan. Semakin tinggi prestasi kerja karyawan, maka semakin besar upah

¹⁰ N. Gregory Mankiw, *Makroekonomi, Pengangguran dan Teori Pertumbuhan Penduduk*, Edisi Keenam (Jakarta : Erlangga, 2006) h.160

yang mereka terima. Prestasi kerja ini dinyatakan sebagai produktivitas kerja.

5. Biaya Hidup

Di kota besar dimana biaya hidup tinggi, upah kerja cenderung tinggi. Biaya hidup juga merupakan batas penerimaan upah dari karyawan.

6. Pemerintah

Pemerintah dengan peraturan-peraturannya mempengaruhi tinggi rendahnya upah. Peraturan tentang upah umumnya merupakan batas bawah dari tingkat upah yang harus dibayarkan.

Dalam pasar tenaga kerja sangat penting untuk menetapkan besarnya upah yang harus dibayarkan perusahaan pada pekerjanya. Undang-undang upah minimum menetapkan harga terendah tenaga kerja yang harus dibayarkan

Tujuan utama ditetapkannya upah minimum adalah memenuhi standar hidup minimum seperti untuk kesehatan, efisiensi, dan kesejahteraan pekerja. Upah minimum adalah usaha untuk mengangkat derajat penduduk berpendapatan rendah, terutama pekerja miskin. Tujuan penetapan upah minimum dapat dibedakan secara mikro dan makro.

Secara mikro tujuan penetapan upah minimum adalah sebagai jaring pengaman agar upah tidak merosot, mengurangi kesenjangan antara upah terendah dan tertinggi di perusahaan dan meningkatkan penghasilan pekerja pada tingkat paling bawah. Sedangkan secara makro, penetapan upah minimum bertujuan untuk pemerataan pendapatan, peningkatan daya beli pekerja dan perluasan

kesempatan kerja, perubahan struktur biaya industri sektoral, peningkatan produktivitas kerja nasional, peningkatan etos dan disiplin kerja, dan memperlancar komunikasi pekerja dan pengusaha dalam rangka hubungan bipartite.

Pada awalnya upah minimum ditentukan secara terpusat oleh Departemen Tenaga Kerja untuk region atau wilayah-wilayah di seluruh Indonesia. Dalam perkembangan otonomi daerah, kemudian mulai tahun 2001 upah minimum ditetapkan oleh masing-masing provinsi. Upah Minimum ini dapat dibedakan menjadi upah minimum regional dan upah minimum sektoral.

1. Upah Minimum Regional

Upah Minimum Regional adalah upah bulanan terendah yang terdiri dari upah pokok dan tunjangan tetap bagi seorang pekerja tingkat paling bawah dan bermasa kerja kurang dari satu tahun yang berlaku di suatu daerah tertentu.

2. Upah Minimum Sektoral

Upah minimum sektoral adalah upah yang berlaku dalam suatu provinsi berdasarkan kemampuan sektor.

Beberapa ahli di antaranya Thomas Robert Malthus dan John Stuart Mill serta ahli-ahli ekonomi Neoklasik memberikan pendapatnya mengenai keseimbangan tingkat upah. Adapun pendapat mereka sebagai berikut :

a) Malthus

Malthus menilai upah yang wajar dengan menghubungkannya dengan perubahan jumlah penduduk. Tingkat upah sebagai harga penggunaan tenaga kerja ditentukan oleh penawaran tenaga kerja dimana penduduk menjadi sumber utamanya. Bila penduduk bertambah, penawaran tenaga kerja juga bertambah dan akan menekan tingkat upah, demikian pula sebaliknya. Oleh karena itu bila dilihat dari perspektif lain usaha meningkatkan tingkat upah tidak akan ada gunanya dalam jangka panjang sebab bila upah lebih tinggi dari sebelumnya, maka diperkirakan orang akan menjadi lebih sejahtera sehingga ada kecenderungan untuk tidak ragu-ragu untuk memilih mempunyai keluarga yang besar. Karena kemampuan ekonomi menjadi besar, maka kemampuan membiayai keluarga yang besar. Orang juga tidak ragu-ragu untuk segera menikah ketika waktunya tiba. Kedua perubahan sikap tersebut membawa dampak menaikkan tingkat upah karena dalam jangka panjang upah akan turun kembali ke tingkat semula.

Sebaliknya usaha untuk menurunkan tingkat upah akan berakibat kesejahteraan akan berkurang. Penurunan ini akan mendorong orang untuk berhemat dengan memilih berkeluarga kecil atau dengan menunda masa perkawinan ketika saatnya sudah tiba. Berkurangnya jumlah penduduk yang bermakna berkurangnya penawaran tenaga kerja akan meningkatkan tingkat upah ke tingkat semula. Jadi dalam jangka panjang tingkat upah akan mengalami peningkatan maupun penurunan sesuai perubahan jumlah penduduk yang membawa tingkat upah pada keadaan semula.¹¹

¹¹ Sobri., *Ekonomi Makro* (Yogyakarta : BPFE-UII, 1987) h.140-141

b) John Stuart Mills

John Stuart Mills juga menyatakan tingkat upah tidak akan berubah dari tingkat semula, namun dengan menggunakan argumen yang berbeda. Menurut Mills, didalam masyarakat tersedia dana upah (*wagefunds*) untuk pembayaran upah. Pada saat investasi sudah dilaksanakan, jumlah dana upah sudah tertentu. Jadi tingkat upah tidak dapat berubah jauh dari alokasi tersebut. Dari hal ini dapat disimpulkan bahwa tingkat upah hanya akan berkisar pada tingkat yang rendah. Pendapat ini berkembang di masa revolusi industri ketika terjadi peningkatan permintaan pekerjaan secara massal dengan upah yang rendah.

Doktrin dana upah ini digunakan oleh beberapa ekonom dalam memberikan argumen melawan pembentukan serikat tenaga kerja. Menurut teori ini, tingkat upah ditentukan oleh besarnya angkatan kerja dan besarnya dana upah, dan usaha untuk meningkatkan tingkat upah tidak akan berhasil. Hal ini merupakan contoh cara teori ekonomi ortodoks digunakan dalam membuktikan usaha untuk meningkatkan kesejahteraan tenaga kerja dengan mengupayakan distribusi pendapatan yang lebih merata tidak akan berhasil.¹²

B. Tinjauan Umum Tentang Pertumbuhan Penduduk

1. Pengertian Pertumbuhan Penduduk

Pertumbuhan penduduk adalah perubahan jumlah penduduk di suatu wilayah tertentu pada waktu tertentu dibandingkan waktu sebelumnya. Semakin maraknya pertumbuhan penduduk di suatu wilayah maka akan semakin banyak pula masyarakat yang menganggur atau yang tidak mempunyai pekerjaan karena

¹² Sobri, *op.cit.*, h. 142

lapangan kerja yang tercipta tidak memenuhi syarat untuk jumlah penduduk yang semakin bertambah tiap tahunnya.¹³

Pertumbuhan penduduk yang cukup tinggi ini dapat menimbulkan berbagai masalah dan hambatan dalam pembangunan ekonomi terutama masalah ketenagakerjaan, karena kemampuan negara sedang berkembang dalam menciptakan lapangan kerja baru sangat terbatas. Melihat keadaan tersebut maka pertumbuhan penduduk biasanya dapat menimbulkan berbagai masalah seperti struktur umur, makin meningkatnya jumlah pengangguran, urbanisasi dan sebagainya.¹⁴

Dari tabel 2.1 di bawah ini, dapat dijelaskan bahwa jumlah penduduk di Kota Makassar dari tahun ke tahun mengalami peningkatan dimana pada tahun 2009 tercatat 1.339.374 jiwa yang terdiri dari 661.379 laki-laki dan 677.985 perempuan. Tetapi rasio jenis kelamin menunjukkan angka yang sama pada tahun 2009 dan 2010, tidak adanya peningkatan. Sedangkan kepadatan penduduk pada tahun 2009 hanya 7.620 meningkat menjadi 7.693 pada tahun 2010 seperti yang di perlihatkan pada tabel 2.1 di bawah ini:

Tabel 2.1 Jumlah Penduduk Pada Tahun 2009-2010

Jumlah Penduduk	2009	2010
Laki-laki	661.379	667.681
Perempuan	677.985	684.455
Rasio Jenis Kelamin	97.55	97.55
Kepadatan Penduduk	7.620	7.693

Sumber: Badan Pusat Statistik Kota Makassar

¹³ Sadono Sukirno, *Pengantar Teori Ekonomi Makro* (Jakarta : PT.Raja Grafindo Persada, 2005) h. 70

¹⁴ Subandi, *op.cit.*, h. 99

a. Konsep Kependudukan

Kependudukan adalah hal ihwal yang berkaitan dengan jumlah, struktur, pertumbuhan, persebaran, mobilitas, penyebaran, kualitas dan kondisi kesejahteraan yang menyangkut politik, ekonomi, sosial budaya, agama serta lingkungan penduduk setempat. Di samping itu disebutkan pula perkembangan kependudukan dan pembangunan keluarga adalah upaya terencana untuk mewujudkan penduduk tumbuh seimbang dan mengembangkan kualitas penduduk pada seluruh dimensi penduduk.¹⁵

Kependudukan juga hal yang tidak bisa lepas dari negara kita, disamping karena negara kita termasuk negara terbesar di dunia negara kita juga memiliki tingkat kepadatan penduduk yang cukup tinggi. Berikut beberapa masalah kependudukan yang ada di Indonesia :¹⁶

1. Jumlah dan pertumbuhan penduduk yang cukup tinggi
2. Penyebaran penduduk yang tidak merata
3. Urbanisasi yang relatif tinggi
4. Kualitas sumber daya manusia rendah
5. Struktur umur penduduk yang berusia
6. Tingkat pemanfaatan program pemerintah masih kurang
7. Pernikahan usia dini
8. Tingkat kelahiran yang sangat tinggi

¹⁵ Sediono M.P. Tjondronegoro, *Ilmu Kependudukan* (Jakarta : Erlangga Soft Cover, 1984) h.72

¹⁶ *Ibid.*, h. 74

Dari beberapa faktor yang diungkapkan diatas tadi, tingkat kelahiran menjadi hal yang paling berpengaruh dalam meningkatnya jumlah pertumbuhan penduduk. Peningkatan jumlah kelahiran di pengaruhi berbagai macam hal di antaranya kurangnya kesadaran dari masyarakat untuk menjalankan program yang telah digalakkan oleh pemerintah. Dalam menjalankan pemanfaatan program pemerintah peran serta masyarakat sangat penting karena dengan adanya kesadaran dari masyarakat untuk menjalankan program tersebut berarti proses pengendalian yang diusung oleh pemerintah boleh dikatakan bisa berjalan dengan baik.¹⁷

Pemerintah tidak boleh tinggal diam, khususnya instansi yang berkaitan langsung dengan masalah kependudukan. Terlepas dari itu pemerintah pusat juga membuat peraturan mengenai masalah pernikahan yang berbunyi : Perkawinan hanya diizinkan jika pihak pria sudah mencapai umur 19 (sembilan belas) tahun dan pihak wanita sudah mencapai umur 16 (enam belas) tahun¹⁸.

Berdasarkan undang-undang diatas, hal tersebut dapat memicu terjadinya pernikahan di usia yang boleh dikatakan remaja, seiring dengan kesadaran masyarakat faktor pernikahan di usia dini juga dapat tercegah, pernikahan dini merupakan salah satu sebab yang sangat berpengaruh dalam peningkatan jumlah pertumbuhan penduduk.

Ada beberapa cara yang dapat dilakukan untuk mengatasi masalah kependudukan di atas, di antaranya:¹⁹

¹⁷ Sediono M.P. Tjondronegoro, *op.cit.*,h.98

¹⁸ Undang-Undang Nomor 1 Tahun 1974 , pada Pasal 7 ayat (1) "*Tentang Perkawinan*" [http://www.pemagangan.com/new/zregulasi/uu1-1974\(1\)](http://www.pemagangan.com/new/zregulasi/uu1-1974(1)) (diakses 1 mei 2013)

¹⁹ Sediono M.P. Tjondronegoro,*op.cit.*,h. 99

1. Pengendalian pertumbuhannya dan pemerataan penduduk, untuk mengontrol jumlah penduduk di suatu wilayah. Kuantitas jumlah penduduk yang terkendali diharapkan akan mengurangi masalah kependudukan terutama mengenai pertumbuhan penduduk yang tinggi. Tingginya laju pertumbuhan penduduk akan menghambat penduduk untuk dapat memperbaiki kualitas kehidupannya karena banyaknya penduduk akan menimbulkan banyak tekanan-tekanan dalam bidang pemenuhan kebutuhan hidup penduduk.
2. Peningkatan kualitas penduduk, terutama dalam bidang pendidikan, dan kesehatan, sebagai hal dasar yang diperlukan untuk membangun penduduk ke arah yang lebih baik. Kualitas SDM yang baik akan mengubah paradigma berpikir terhadap suatu masalah.

2. Teori Pertumbuhan Penduduk

Tingginya laju pertumbuhan penduduk di beberapa bagian di dunia menyebabkan jumlah penduduk meningkat dengan cepat dan juga menyebabkan terjadinya kemiskinan dan kekurangan pangan. Fenomena ini menggelisahkan para ahli, dan masing-masing dari mereka berusaha mencari faktor-faktor yang menyebabkan kemiskinan tersebut.

Umumnya para ahli dikelompokkan menjadi tiga kelompok. Kelompok pertama terdiri dari penganut aliran *Malthusian*. Aliran *Malthusian* dipelopori oleh Thomas Robert Malthus, dan aliran *Neo Malthusian* dipelopori oleh Garreth Hardin dan Paul Ehrlich. Kelompok kedua terdiri dari penganut aliran *Marxist* yang dipelopori oleh Karl Marx dan Friedrich Engels.

Kelompok ketiga terdiri dari pakar-pakar teori pertumbuhan penduduk mutakhir yang merupakan reformulasi teori-teori kependudukan yang ada.

Beberapa pendapat dari pakar teori pertumbuhan penduduk tersebut ialah :²⁰

a) Menurut Neo-Malthusian (*Garreth Hardin & Paul Ehrlich*)

Pada abad 20 teori Malthus mulai diperdebatkan kembali, kelompok ini menyongkong aliran Malthus, akan tetapi lebih radikal lagi dan aliran ini sangat menganjurkan untuk mengurangi jumlah penduduk dengan menggunakan cara-cara “Preventif Check” yaitu menggunakan alat kontrasepsi. Perkembangan Kependudukan dan Pembangunan Keluarga, kependudukan adalah hal ihwal yang berkaitan dengan jumlah, struktur, pertumbuhan, persebaran, mobilitas, penyebaran, kualitas, dan kondisi kesejahteraan yang menyangkut politik, ekonomi, sosial budaya, agama serta lingkungan penduduk setempat. Di samping itu di sebutkan pula perkembangan kependudukan dan pembangunan keluarga adalah upaya terencana untuk mewujudkan penduduk tumbuh seimbang dan mengembangkan kualitas penduduk pada seluruh dimensi penduduk.²¹

Didalam proses meminimalisir pertumbuhan penduduk harus dilakukan dengan beberapa tahap-tahap yang sudah di desain sedemikian baiknya agar pada saat melaksanakan proses tersebut dapat berjalan dengan baik, karena setiap saat pertumbuhan penduduk dapat berubah-ubah, maka dari itu pertumbuhan penduduk adalah perubahan jumlah penduduk di suatu wilayah tertentu pada waktu tertentu dibandingkan

²⁰ Sadono Sukirno, *Pengantar Ekonomi Makro* (Jakarta : PT. Raja Grafindo Persada, 2000) h. 97

²¹ *Ibid.*,h. 99

waktu sebelumnya atau perbandingan populasi yang dapat dihitung sebagai perubahan jumlah individu dalam suatu populasi.

Salah satu hal yang dapat dilakukan pemerintah ialah memberikan sosialisasi langsung kepada masyarakat atau ajakan-ajakan yang dapat merubah pola pikir masyarakat tentang perlunya meminimalisir jumlah pertumbuhan penduduk, dan untuk menunjang keberhasilan proses ini peran aktif masyarakat juga sangat diperlukan, karena apabila masyarakat hanya menjadi pendengar saja tanpa ada respon yang dilakukan, semuanya hanya akan menjadi suatu yang tidak berarti dan boleh dikatakan tidak ada manfaat yang dapat mereka peroleh.²²

b) Aliran *Malthusian*

Aliran ini dipelopori oleh Thomas Robert Maltus, seorang pendeta Inggris, hidup pada tahun 1766 hingga tahun 1834. Pada permulaan tahun 1798 lewat karangannya yang berjudul: "*Essai on Principle of Populations as it Affect The Future Improvement of Society, with Remarks on The Specculations of Mr. Godwin, M. Condorcet, and Other Writers*", menyatakan bahwa penduduk (seperti juga tumbuhan dan binatang) apabila tidak ada pembatasan, akan berkembang biak dengan cepat dan memenuhi dengan cepat beberapa bagian dari permukaan bumi ini.²³

Tingginya pertumbuhan penduduk ini disebabkan karena hubungan kelamin antar laki-laki dan perempuan tidak bisa dihentikan. Disamping itu Malthus berpendapat bahwa untuk hidup manusia memerlukan bahan

²² Simanjuntak, *op.cit.*, h. 29

²³ Sediono M.P. Tjondronegoro, *op.cit.*, h.117

makanan, sedangkan laju pertumbuhan bahan makanan jauh lebih lambat dibandingkan dengan laju pertumbuhan penduduk. Apabila tidak diadakan pembatasan terhadap pertumbuhan penduduk, maka manusia akan mengalami kekurangan bahan makanan. Inilah sumber dari kemelaratan dan kemiskinan manusia.

c) Teori *John Stuart Mill*

John Stuart Mill, seorang ahli filsafat dan ahli ekonomi berkebangsaan Inggris dapat menerima pendapat Malthus mengenai laju pertumbuhan penduduk melampaui laju pertumbuhan bahan makanan sebagai suatu aksioma. Namun demikian ia berpendapat bahwa pada situasi tertentu manusia dapat mempengaruhi perilaku demografinya. Selanjutnya ia mengatakan apabila produktifitas seseorang tinggi ia cenderung ingin mempunyai keluarga yang kecil. Dalam situasi seperti ini fertilitas akan rendah.²⁴

Tidaklah benar bahwa kemiskinan tidak dapat di hindarkan atau kemiskinan itu disebabkan karena sistem kapitalis. Kalau pada suatu waktu di suatu wilayah terjadi kekurangan bahan makanan, maka keadaan ini hanya bersifat sementara saja. Pemecahannya ada dua kemungkinan yaitu: mengimport bahan makanan atau memindahkan sebagian penduduk wilayah tersebut ke wilayah lain. Memperhatikan bahwa tinggi rendahnya tingkat kelahiran ditentukan oleh manusia itu

²⁴ Jhingan, M.L., *Ekonomi Pembangunan dan Perencanaan*. (Jakarta : PT.Raja Grafindo Perkasa, 1999) h.185

sendiri, maka Mill menyarankan untuk meningkatkan tingkat golongan yang tidak mampu.

Dengan meningkatnya pendidikan penduduk maka secara rasional mereka mempertimbangkan perlu tidaknya menambah jumlah anak sesuai dengan karir dan usaha yang ada. Di samping itu Mill berpendapat bahwa umumnya perempuan tidak menghendaki anak yang banyak, dan apabila kehendak mereka diperhatikan maka tingkat kelahiran akan rendah.²⁵

Usaha untuk menurunkan tingkat pertumbuhan penduduk selalu menjurus kepada pengkajian bagaimana cara menurunkan tingkat fertilitas, sebab upaya ini merupakan salah satu komponen utama yang berpengaruh terhadap banyaknya penduduk. Bila di bandingkan laju pertumbuhan penduduk Kota Makassar dan Provinsi Sulawesi Selatan akan berbeda jauh. Yang dimana laju pertumbuhan penduduk Kota Makassar untuk periode 2009 dan 2010 sebesar 0,95 persen. Sedangkan laju pertumbuhan penduduk Provinsi Sulawesi Selatan sebesar 1,01 persen, lebih tinggi di bandingkan dengan laju pertumbuhan Kota Makassar.

Seperti yang akan diperlihatkan pada tabel 2.2 dibawah ini:

Tabel 2.2 Perbandingan Laju Pertumbuhan Penduduk Provinsi Sulawesi Selatan dan Kota Makassar

Wilayah	2009	2010	Pertumbuhan Penduduk (%)
Kota Makassar	1.339.374	1.352.136	0,95
Provinsi Sulawesi Selatan	8.034.776	8.115.638	1,01

Sumber : Badan Pusat Statistik Provinsi Sulawesi Selatan

²⁵ Sediono M.P. Tjondronegoro, *op.cit.*,h.122

1. Dampak Pertumbuhan Penduduk Terhadap Perekonomian Indonesia

Jumlah penduduk Indonesia khususnya di Kota Makassar yang tinggi adalah masalah yang serius yang dapat menjadi penghambat dalam pembangunan ekonomi. Sebagai faktor pembagi dalam penentuan pendapatan perkapita maka pemerintah diharapkan untuk dapat mengendalikan jumlah penduduk dengan menekan angka pertumbuhan penduduk, secara makro pertumbuhan ekonomi diusahakan lebih tinggi atau lebih cepat dari pertumbuhan penduduk.²⁶

Pertumbuhan penduduk di suatu wilayah dipengaruhi oleh tiga komponen pokok, yaitu kelahiran (fertilitas), kematian (mortalitas) dan perpindahan (migrasi). Walaupun besarnya jumlah penduduk memberikan indikasi semakin bertambahnya sumber daya manusia yang dapat dimanfaatkan dalam menunjang pembangunan, namun demikian karena penambahan jumlah penduduk tersebut tidak selalu diimbangi dengan peningkatan kualitas sumber daya manusianya, maka yang seringkali terjadi adalah penambahan penduduk cenderung menjadi beban pemerintah dibandingkan aspek pemanfaatannya.²⁷

Permasalahan penduduk merupakan kendala besar jika tidak dapat diarahkan, dibina dan dikendalikan. Apabila pemerintah dapat melakukan hal tersebut dengan meningkatkan kualitas penduduk maka jumlah penduduk yang besar akan menjadi manfaat, bukan masalah. Peningkatan kualitas penduduk secara tidak langsung akan mempengaruhi peningkatan kesejahteraan penduduk

²⁶ Junaidi & hardiani, *Dasar-Dasar Teori Ekonomi Kependudukan* (Jakarta : Hamada Prima, 2009) h. 116

²⁷ Michael P Tadoro, *Pembangunan Ekonomi di Dunia Ketiga* (Jakarta: PT Raja Grafindo Perkasa, 2000) h. 80

sehingga sumber daya manusia sebagai tenaga kerja akan lebih efektif baik secara kualitas maupun kuantitas.²⁸

Garis besar tujuan kebijakan kependudukan adalah memelihara keseimbangan antara pertumbuhan dan penyebaran penduduk dengan perkembangan pembangunan sosial-ekonomi, sehingga tingkat hidup layak dapat diberikan pada seluruh penduduk. Usaha ini meliputi seluruh kebijakan di bidang ekonomi, sosial, budaya, dan kegiatan lain untuk meningkatkan pendapatan yang adil, kesempatan kerja dan pembangunan pendidikan menyeluruh. Strategi ini dapat dilakukan melalui program, baik itu jangka pendek maupun jangka panjang. Akibatnya semakin bertambah jumlah penduduk, maka permasalahan kependudukan yang dipikul oleh pemerintah daerah juga semakin kompleks dan beragam, seperti penyediaan lapangan pekerjaan, permukiman, sarana dan prasarana transportasi, fasilitas pendidikan, kesehatan dan sebagainya.²⁹

Oleh karena itu untuk meningkatkan kesejahteraan masyarakatnya pemerintah berupaya mengendalikan pertumbuhan jumlah penduduk dengan cara melakukan intervensi pada tiga komponen pokok yang telah disebut diatas. Selain merupakan sasaran pembangunan, penduduk juga merupakan pelaku pembangunan. Maka kualitas penduduk yang tinggi akan lebih menunjang laju pembangunan ekonomi. Usaha yang dapat dilakukan adalah meningkatkan kualitas penduduk melalui fasilitas pendidikan, perluasan lapangan pekerjaan dan penundaan usia kawin pertama.

²⁸ Michael P Tadoro, *op.cit.*, h. 83

²⁹ Junaidi & hardiani., *op.cit.*, h. 123

Ada tiga alasan mengapa pertumbuhan penduduk yang tinggi akan menghambat pembangunan.³⁰

1. Meningkatkan konsumsi saat ini dan investasi yang dibutuhkan untuk membuat konsumsi dimasa yang akan datang. Rendahnya sumber daya perkapita akan menyebabkan penduduk tumbuh lebih cepat yang pada gilirannya membuat investasi dalam kualitas manusia semakin sulit. Fakta menunjukkan aspek kunci dalam pembangunan adalah penduduk yang semakin terampil dan berpendidikan.
2. Di banyak negara dimana penduduknya masih amat bergantung dengan sektor pertanian, pertumbuhan penduduk mengancam keseimbangan sumber daya alam karena pertumbuhan penduduk memperlambat perpindahan penduduk dari struktur pertanian modern dan pekerja modern lainnya.
3. Pertumbuhan penduduk yang cepat membuat semakin sulit melakukan perubahan yang dibutuhkan untuk meningkatkan perubahan ekonomi dan sosial.

Secara nasional, laju pertumbuhan penduduk relatif masih cepat walaupun ada kecenderungan menurun. Menurunnya laju pertumbuhan penduduk ini disebabkan karena menurunnya tingkat fertilitas yang berjalan lebih cepat dibandingkan dengan penurunan tingkat mortalitas. Pengendalian jumlah penduduk melalui komponen kelahiran (fertilitas), dapat dilakukan melalui program Keluarga Berencana (KB) yang dicanangkan oleh pemerintah sejak tahun

³⁰ Junaidi & hardiani, *op.cit.*, h.92

1970. Program ini memiliki tiga tujuan pokok, yaitu: mendewasakan usia perkawinan, mengatur jarak kelahiran (*spacing*) dan membatasi jumlah kelahiran (*stopping*).

Sasaran dari program ini adalah agar masyarakat dapat membentuk keluarga kecil yang bahagia dan sejahtera, sehingga kesejahteraan hidupnya lebih terjamin. Dengan pelaksanaan program Keluarga Berencana diharapkan jumlah penduduk dapat diatur untuk meningkatkan kesejahteraan bangsa dan untuk mencegah terjadinya bencana sosial, pengangguran, kriminalitas dan kecelakaan lalu lintas semakin meningkat.³¹

Sebenarnya dalam Al-Qur'an dan Hadist tidak ada nas yang khusus yang melarang atau memerintahkan KB secara eksplisit, karena hukum ber-KB harus dikembalikan kepada kaidah hukum Islam dengan metode ijtihad, yaitu:

وَلَا تَقْتُلُوا أَوْلَادَكُمْ خَشْيَةَ إِمْلَاقٍ نَّحْنُ نَرْزُقُهُمْ وَإِيَّاكُمْ
إِنَّ قَتْلَهُمْ كَانَ خِطْئًا كَبِيرًا ﴿٣١﴾

Terjemahan :

*“Dan janganlah kamu membunuh anak-anakmu karena takut kemiskinan. Kamilah yang akan memberi rezki kepada mereka dan juga kepadamu. Sesungguhnya membunuh mereka adalah suatu dosa yang besar.”*³²

Ayat di atas menyampaikan pesan tentang pentingnya perlindungan diri dan keluarga, lebih khusus lagi adalah keturunan, dari neraka yang dapat dipahami

³¹ Prof Abdur Rahman Umran, *Islam dan KB* (Jakarta: PT Lentera Basritama, 1997) h.46

³² Imaduddin Ibn Kasir, *Tafsir Al-Qur'an Al-'Adim*, Jilid I (Beirut : Dar al-Fikr, 1970) h.22

sebagai berbagai bentuk penderitaan dunia dan akhirat. Penderitaan itu antara lain dapat berbentuk kemiskinan, kebodohan dan keterbelakangan serta keburukan moral. Ayat ini memandu orang yang beriman untuk memikirkan keselamatan dan kesinambungan generasi secara lahir batin dan dunia akhirat.

Secara umum dapat disimpulkan bahwa Allah SWT menghendaki dilahirkannya (didesain) generasi yang kuat, cerdas, beriman, dan memiliki sejumlah keunggulan. Untuk mencapai keunggulan-keunggulan tersebut diperlukan sejumlah langkah, salah satunya adalah memperhatikan aspek kelahiran dan seluruh proses yang mengitarinya seperti pernikahan, relasi suami-istri dalam pernikahan, usia ibu melahirkan, gizi bayi/keluarga dan pendidikan sejak dini. Di dalamnya termasuk pula pengaturan kualitas dan kuantitas kelahiran anak. Nah, di sinilah urgensi pembahasan Keluarga Berencana, yaitu menjaga dan melindungi keturunan/generasi agar memiliki sejumlah keunggulan secara jasmani/fisik, mental/ruhani, intelektual dan sosial-budaya.

Pada dasarnya pertumbuhan penduduk juga dapat menimbulkan dampak yang sangat luas, apalagi jika pertumbuhan penduduk yang terjadi di Kota Makassar yang cenderung berdampak negatif, hal ini disebabkan karena pertumbuhan penduduk yang terjadi tidak diimbangi oleh sarana dan prasarana yang memadai, banyak sekali dampak negatif yang dapat di timbulkan, khususnya dampak di bidang ekonomi, pertumbuhan penduduk yang cepat tidak diimbangi oleh lapangan pekerjaan yang tersedia, sehingga menimbulkan pengangguran dimana-mana, apalagi ditambah dengan pemusatan-pemusatan lapangan kerja

yang cenderung berada di daerah kota-kota besar seperti Makassar dan sekitarnya.³³

Selain itu, semakin banyak terjadi urbanisasi karena orang-orang desa yang dulunya serba kecukupan pangan namun tidak menikmati pembangunan mulai berbondong-bondong pindah ke kota. Khususnya Kota Makassar, memang bagi sebagian orang, Makassar adalah gudangnya uang akan tetapi bagi orang yang mempunyai kemampuan di bidangnya, lalu bagaimana nasib orang yang tidak mempunyai kemampuan di bidangnya? mungkin akan kesulitan hidup di Makassar dengan semakin kuatnya persaingan di Ibukota, apalagi jumlah penduduk di Kota Makassar tiap tahun terus meningkat yang disebabkan oleh tingkat urbanisasi dan kelahiran, apabila laju pertumbuhan penduduk tidak di kendalikan mungkin Makassar akan menjadi lautan manusia seperti di kota besar lainnya, contoh di Jakarta.

Ujung dari ledakan penduduk itu adalah menimbulkan kerusakan lingkungan dengan segala dampak yang menyertainya seperti menurunnya kualitas pemukiman dan lahan yang ditelantarkan, menimbulkan kemiskinan dan menurunnya kesejahteraan rakyat sampai menurunnya kualitas Sumber Daya Manusia (SDM) yang dapat menghambat perkembangan negara Indonesia.³⁴

Ada beberapa hal yang perlu diperhatikan dalam penentuan kebijakan penduduk, yaitu:³⁵

³³ S.Marcelius.,*Ekonomi Kependudukan : The Economic Of Population And Introduction* (Surakarta: Sebelas Maret, 1988) h.27

³⁴ *Ibid.*, h.29

³⁵ Prathama Rahardja & Mandala Manurung., *Pengantar Ilmu Ekonomi (Mikroekonomi & Makroekonomi Edisi Ketiga* (Jakarta: Lembaga Penerbit Fakultas Ekonomi Universitas Indonesia, 2008) h.375

- a) Kualitas penduduk
- b) Stabilitas sumber kehidupan penduduk
- c) Kelangsungan adanya lapangan kerja
- d) Standar kehidupan yang baik

C. Tinjauan Umum Tentang Pengangguran (*Unemployment*)

1. Definisi Pengangguran

Pengangguran (*unemployment*) adalah suatu keadaan dimana seseorang yang tergolong dalam kategori angkatan kerja tidak memiliki pekerjaan dan secara aktif sedang mencari pekerjaan. Pengangguran merupakan masalah ketenagakerjaan yang dialami banyak negara. Begitu seriusnya masalah ini sehingga dalam setiap rencana pembangunan ekonomi masyarakat selalu dikatakan dengan tujuan untuk menurunkan angka pengangguran. Namun, kebijakan pemecahannya sudah barang tentu harus di alamatkan kepada apa yang menjadi penyebabnya.

Faktor utama yang menimbulkan pengangguran adalah kekurangan pengeluaran agregat. Para pengusaha dapat menjual barang dan jasa dengan maksud untuk mencari keuntungan. Keuntungan tersebut hanya akan diperoleh apabila para pengusaha dapat menjual barang dan jasa yang mereka produksikan. Semakin besar permintaan, semakin besar juga barang yang mereka wujudkan. Kenaikan produksi yang dilakukan akan menambah penggunaan tenaga kerja. Dengan demikian terdapat perhubungan yang erat diantara tingkat pendapatan nasional yang dicapai dengan penggunaan tenaga kerja yang dilakukan. Semakin

tinggi pendapatan nasional, semakin banyak penggunaan tenaga kerja dalam perekonomian.³⁶

Menganggur tidak sama dengan tidak bekerja atau tidak mau bekerja. Orang yang tidak mau bekerja, tidak dapat di katakan sebagai pengangguran. Sebab jika dia mencari pekerjaan (ingin bekerja), mungkin dengan segera mendapatkannya. Kalau begitu mengapa tidak mau bekerja? Mungkin karena sudah kaya! Misalnya, tabungannya sudah mencapai Rp 3 miliar. Jika tingkat bunga deposito bersih (setelah dipotong pajak) 1% per bulan (12% per tahun), maka tanpa bekerja penghasilannya mencapai Rp 30 juta per bulan. Sudah lebih dari cukup. Alasan-alasan lain yang membuat orang tidak (mau) bekerja antara lain adalah ibu-ibu yang harus mengasuh anak, kawula muda yang harus sekolah / kuliah dahulu.³⁷

Secara makro, pengangguran tenaga kerja terdidik merupakan suatu pemborosan. Apabila dikaitkan dengan *opportunity cost* yang dikorbankan oleh negara akibat menganggurnya angkatan kerja terdidik terutama pendidikan tinggi. Namun dari pandangan mikro, menganggur mempunyai tingkat utilitas yang lebih tinggi daripada menerima tawaran kerja yang tidak sesuai dengan aspirasinya. Utilitas yang dimaksud adalah tingkat kepuasan yang diperoleh seorang individu dari bekerja atau melakukan suatu aktivitas sehingga seseorang yang menganggur memiliki urutan alternatif-alternatif atas aktivitas yang disukainya dibandingkan dengan seseorang yang menerima tawaran pekerjaan yang tidak sesuai dengan aspirasinya.

³⁶S.Marcelius, *op.cit.*,h. 13

³⁷ *Ibid.*, h. 15

Definisi ekonomi tentang pengangguran tidak identik dengan tidak (mau) bekerja. Seseorang baru dikatakan menganggur bila dia ingin bekerja dan telah berusaha mencari kerja, namun tidak mendapatkannya. Dalam ilmu kependudukan (demografi), orang yang mencari kerja masuk dalam kelompok penduduk yang disebut angkatan kerja. Berdasarkan kategori usia, usia angkatan kerja adalah 15-64 tahun. Tetapi, tidak semua orang yang berusia 15-64 tahun dihitung sebagai angkatan kerja.³⁸

Menurut konsep Labour Force Framework penduduk dibagi dalam beberapa kelompok yang digambarkan dalam gambar 2.1 diagram ketenaga kerjaan sebagai berikut.³⁹

Gambar 2.1 Diagram Ketenagakerjaan



³⁸ Michael P Tadoro, *op.cit.*,h. 87

³⁹ Badan Pusat Statistik, *Analisis Sensus Ekonomi* (Makassar : BPS, 2006) h. 136

Yang dihitung sebagai angkatan kerja adalah penduduk berusia 15-64 tahun yang bekerja dan sedang mencari kerja, entah karena harus mengurus keluarga atau sekolah, tidak termasuk angkatan kerja. Tingkat pengangguran adalah persentase angkatan kerja yang tidak/belum mendapatkan pekerjaan. Besar kecilnya pengangguran sangat bergantung dari definisi atau pengklasifikasian pengangguran. Setidaknya ada dua dasar utama klasifikasi pengangguran, yaitu pendekatan angkatan kerja (*labour force approach*) dan pendekatan pemanfaatan tenaga kerja (*labour utilization approach*).⁴⁰ Pengangguran juga dapat di hitung melalui rumus sebagai berikut :⁴¹

$$\text{Tingkat Pengangguran} = \frac{\text{Jumlah yang menganggur} \times 100 \%}{\text{Jumlah angkatan kerja}}$$

2. Jenis-Jenis Pengangguran

Dalam studi ekonomi makro yang lebih lanjut, pembahasan masalah pengangguran akan dilakukan secara lebih spesifik dan cermat. Misalnya, akan dibahas apakah pengangguran yang terjadi merupakan pengangguran sukarela (*voluntary unemployment*) atau pengangguran dukalara (*involuntary unemployment*). Pengangguran sukarela adalah pengangguran yang bersifat sementara, karena seseorang ingin mencari pekerjaan yang lebih baik atau yang lebih cocok. Sedangkan pengangguran dukalara adalah pengangguran yang secara terpaksa diterima oleh seseorang, walaupun sebenarnya dia masih ingin bekerja.

⁴⁰ Prathama Rahardja & Mandala Manurung., *Pengantar ilmu Ekonomi (mikroekonomi & makroekonomi edisi ketiga)* (Jakarta: Lembaga Penerbit Fakultas Ekonomi Universitas Indonesia, 2008) h.381

⁴¹ S.Marcelius.,*Ekonomi Kependudukan : The Economic Of Population And Introduction* (Surakarta;Sebelas Maret, 1988) h.32

Pengangguran sukarela dan dukalara sangat erat kaitannya dengan jenis-jenis pengangguran berikut ini.⁴²

1) Pengangguran Friksional (*Frictional Unemployment*)

Apabila dalam suatu periode tertentu perekonomian terus-menerus mengalami perkembangan yang pesat, jumlah dan tingkat pengangguran akan menjadi semakin rendah. Pada akhirnya perekonomian dapat mencapai pengangguran tingkat penggunaan tenaga kerja penuh (*full employment*), yaitu apabila pengangguran tidak melebihi 4%. Pengangguran ini dinamakan pengangguran friksional (*frictional unemployment*).

Segolongan ahli ekonomi menggunakan istilah pengangguran normal atau pengangguran mencari (*search unemployment*). Pengangguran jenis ini bersifat sementara dan terjadi karena adanya kesengajaan antara pencari kerja dengan lowongan kerja. Kesengajaan ini dapat berupa kesengajaan waktu, informasi, ataupun karena kondisi geografis/jarak antara pencari kerja dan kesempatan (lowongan) kerja. Mereka yang masuk dalam kategori pengangguran sementara umumnya rela menganggur (*voluntary unemployment*) untuk mendapat pekerjaan.

Pengangguran friksional bukanlah wujud sebagai akibat dari ketidakmampuan memperoleh pekerjaan, melainkan sebagai akibat dari keinginan untuk mencari kerja yang lebih baik. Di dalam proses mencari kerja yang

⁴² Prathama Rahardja & Mandala Manurung, *op. cit.*, h. 383

lebih baik itu ada kalanya mereka harus menganggur. Namun pengangguran ini tidak serius karena bersifat sementara.⁴³

2) Pengangguran Struktural (*Structural Unemployment*)

Dikatakan pengangguran struktural karena sifatnya yang mendasar. Pencari kerja tidak mampu memenuhi persyaratan yang dibutuhkan untuk lowongan pekerjaan yang tersedia. Hal ini terjadi dalam perekonomian yang berkembang pesat. Makin tinggi dan rumitnya proses produksi dan teknologi yang digunakan, menuntut persyaratan tenaga kerja yang juga makin tinggi. Misalnya, tenaga kerja yang dibutuhkan untuk industri kimia menuntut persyaratan yang relatif berat, yaitu pendidikan minimal sarjana muda (Program D3), mampu menggunakan komputer dan menguasai minimal bahasa Inggris.

Dilihat dari sifatnya, pengangguran struktural lebih sulit diatasi dibanding pengangguran friksional. Selain membutuhkan pendanaan yang besar, juga butuh waktu yang lama. Bahkan untuk kota besar seperti Makassar, pengangguran struktural merupakan masalah besar dimasa mendatang, jika tidak ada perbaikan kualitas SDM.⁴⁴

3) Pengangguran Siklis (*Cyclical Unemployment*)

Pengangguran Siklis (*cyclical unemployment*) atau pengangguran konjungtur adalah pengangguran yang diakibatkan oleh perubahan-perubahan dalam tingkat kegiatan perekonomian. Pada waktu kegiatan ekonomi mengalami kemunduran, perusahaan-perusahaan harus

⁴³ Prathama Rahardja & Mandala Manurung, *op. cit.*, h. 385

⁴⁴ *Ibid.*, h.379

mengurangi kegiatannya dalam memproduksi barang. Dalam pelaksanaannya berarti jam kerja dikurangi, sebagian mesin produksi tidak digunakan, dan sebagian tenaga kerja diberhentikan. Dengan demikian, kemunduran ekonomi akan menaikkan jumlah dan tingkat pengangguran.

Tenaga kerja akan terus bertambah sebagai akibat pertambahan penduduk. Apabila kemunduran ekonomi terus berlangsung sehingga tidak dapat menyerap tambahan tenaga kerja, maka pengangguran konjungtur akan menjadi bertambah serius. Ini berarti diperlukan kebijakan-kebijakan ekonomi guna meningkatkan kegiatan ekonomi, dan harus diusahakan menambah penyediaan kesempatan kerja untuk tenaga kerja yang baru memasuki pasar tenaga kerja (sebagai akibat bertambahnya penduduk). Pengangguran konjungtur hanya dapat dikurangi atau diatasi masalahnya apabila pertumbuhan ekonomi yang terjadi setelah kemunduran ekonomi cukup besar juga dapat menyediakan kesempatan kerja baru yang lebih besar dari pertambahan tenaga kerja yang terjadi.⁴⁵

4) Pengangguran Musiman (*Seasonal Unemployment*)

Pengangguran ini berkaitan erat dengan fluktuasi kegiatan ekonomi jangka pendek, terutama terjadi di sektor pertanian. Misalnya, di luar musim tanam dan panen, petani umumnya menganggur, sampai menunggu musim tanam dan panen berikutnya. Pengangguran akan menimbulkan dampak negatif jika sifatnya sudah sangat struktural atau kronis yang melanda suatu negara atau suatu wilayah. Pengangguran struktural atau kronis akan sangat

⁴⁵ Prathama Rahardja & Mandala Manurung, *op.cit.*, h.388

mengganggu stabilitas perekonomian dilihat dari sisi permintaan dan penawaran agregat.⁴⁶

3. Dampak Pengangguran Terhadap Perekonomian

Setiap negara selalu berusaha agar tingkat kemakmuran masyarakatnya dapat dimaksimalkan dan perekonomian selalu mencapai pertumbuhan ekonomi yang mantap dan berkelanjutan (*sustained economic growth*). Tingkat pengangguran yang relatif tinggi tidak memungkinkan masyarakat mencapai tujuan tersebut. Hal ini dapat dilihat jelas dari berbagai akibat buruk yang bersifat ekonomi yang ditimbulkan oleh masalah pengangguran. Akibat-akibat buruk pengangguran terhadap perekonomian adalah :⁴⁷

1. Pengangguran menyebabkan masyarakat tidak dapat memaksimalkan tingkat kesejahteraan yang mungkin dicapainya. Pengangguran menyebabkan output aktual (*actual output*) yang dicapai lebih rendah dari atau berada dibawah output potensial (*potential output*). Keadaan ini berarti tingkat kemakmuran masyarakat yang dicapai adalah lebih rendah dari tingkat yang mungkin akan dicapainya.
2. Pengangguran menyebabkan pendapatan pajak (*tax revenue*) pemerintah berkurang. Pengangguran yang disebabkan oleh rendahnya tingkat kegiatan ekonomi, pada gilirannya akan menyebabkan pendapatan pajak yang mungkin diperoleh pemerintah akan menjadi sedikit. Dengan demikian, tingkat pengangguran yang

⁴⁶ Prathama Rahardja & Mandala Manurung, *op.cit.*, h.390

⁴⁷ Iskandar Putong, *Pengantar Mikro dan Makro* (Jakarta: Mitra Wacana Media, 2000)

tinggi akan mengurangi kemampuan pemerintah dalam menjalankan berbagai kegiatan pembangunan.

3. Pengangguran yang tinggi akan menghambat, dalam arti tidak akan menggalakkan pertumbuhan ekonomi. pengangguran menimbulkan dua akibat buruk kepada kegiatan sektor swasta. Pertama, pengangguran tenaga kerja biasanya akan diikuti pula dengan oleh kelebihan kapasitas mesin-mesin perusahaan.

Keadaan ini jelas tidak akan mendorong perusahaan untuk melakukan investasi di masa akan datang. Kedua, pengangguran yang timbul sebagai akibat dari kelesuan kegiatan perusahaan menyebabkan keuntungan berkurang. Keuntungan yang rendah mengurangi keinginan perusahaan untuk melakukan investasi. Kedua hal tersebut jelas tidak akan menggalakkan pertumbuhan ekonomi di masa akan datang.

4. Dampak Pengangguran Terhadap Individu dan Masyarakat

Selain membawa akibat buruk terhadap perekonomian secara keseluruhan, pengangguran yang terjadi juga akan membawa beberapa akibat buruk terhadap individu dan masyarakat, sebagai berikut :⁴⁸

1. Pengangguran menyebabkan kehilangan mata pencaharian dan pendapatan. Di negara-negara maju, para penganggur memperoleh tunjangan (bantuan keuangan) dari badan asuransi pengangguran, dan oleh sebab itu, mereka masih mempunyai pendapatan untuk membiayai kehidupannya. Sebaliknya di negara-negara berkembang tidak terdapat

⁴⁸ Mulyadi,S, *Ekonomi Sumber Daya Manusia* (Jakarta : Lembaga Penerbit Fakultas Ekonomi - Universitas Indonesia, 2003) h.32

program asuransi pengangguran, dan karenanya hidup penganggur harus dibiayai oleh tabungan masa lalu atau pinjaman. Keadaan ini potensial bisa mengakibatkan pertengkaran dan kehidupan keluarga yang tidak harmonis.

2. Pengangguran dapat menyebabkan kehilangan atau berkurangnya keterampilan. Keterampilan dapat mengerjakan sesuatu pekerjaan hanya dapat dipertahankan apabila keterampilan tersebut digunakan dalam praktek. Pengangguran dalam kurun waktu yang lama akan menyebabkan skills pekerja semakin merosot.
3. Pengangguran dapat pula menimbulkan ketidakstabilan sosial dan politik. Kegiatan ekonomi yang lesu dan pengangguran yang tinggi dapat menimbulkan rasa yang tidak puas masyarakat kepada pemerintah yang berkuasa. Golongan yang berkuasa akan semakin tidak populer di mata masyarakat, dan berbagai tuntutan dan kritik akan dilontarkan kepada pemerintah dan adakalanya hal itu disertai pula dengan tindakan demonstrasi dan hura-hara.

D. Hubungan antara pertumbuhan penduduk dengan tingkat pengangguran

Pertumbuhan penduduk adalah penambahan populasi sewaktu-waktu, dan dapat dihitung sebagai perubahan jumlah individu dalam sebuah populasi yang menggunakan “per waktu unit” untuk pengukuran. Sebutan pertumbuhan penduduk merujuk pada semua spesies, tapi selalu mengarah pada manusia dan sering digunakan secara informal untuk sebutan demografi nilai pertumbuhan penduduk dan digunakan untuk merujuk pada pertumbuhan penduduk dunia.

Pertumbuhan penduduk merupakan salah satu faktor yang penting dalam masalah sosial ekonomi umumnya dan masalah penduduk pada khususnya. Karena di samping berpengaruh terhadap jumlah dan komposisi penduduk juga akan berpengaruh terhadap kondisi sosial ekonomi suatu daerah atau negara maupun dunia.⁴⁹

Angka pertumbuhan penduduk adalah tingkat pertambahan penduduk suatu wilayah atau negara dalam suatu jangka waktu tertentu dinyatakan dalam persentase. Nilai Pertumbuhan Penduduk (NPP) adalah nilai kecil dimana jumlah individu dalam sebuah populasi meningkat. NPP hanya merujuk pada perubahan populasi periode waktu unit, sering diartikan sebagai persentase jumlah individu dalam populasi ketika dimulainya periode.

Hal ini dapat dituliskan dalam rumus sebagai berikut.⁵⁰

$P = \frac{Poek}{k}$

Nilai pertumbuhan =
$$\frac{(\text{Populasi di akhir periode} - \text{Populasi di awal periode})}{\text{Populasi di awal periode}}$$

Secara umum ada tiga faktor utama demografis yang mempengaruhi pertumbuhan penduduk, yaitu :

- a) Kelahiran (*fertilitas*)
- b) Kematian (*mortalitas*)
- c) Perpindahan (*migrasi*)

⁴⁹ Mulyadi. S, *op.cit.*, h.42

⁵⁰ Prathama Rahardja & Mandala Manurung, *Pengantar Ilmu Ekonomi Mikroekonomi & Makroekonomi Edisi Ketiga* (Jakarta: Lembaga Penerbit Fakultas Ekonomi Universitas Indonesia, 2008) h.213

Pertumbuhan penduduk dapat menimbulkan dampak yang sangat luas apalagi jika pertumbuhan penduduk yang terjadi di Kota Makassar cenderung berdampak negatif, hal ini disebabkan karena pertumbuhan penduduk yang tidak diimbangi oleh sarana dan prasarana yang memadai, maka akan menimbulkan dampak negatif pada masyarakat. Pertumbuhan penduduk yang cepat dan tidak diimbangi oleh lapangan pekerjaan yang tersedia sehingga akan menimbulkan pengangguran dimana-mana. Pertumbuhan penduduk kualitas Sumber Daya Manusia (SDM) yang rendah dan sempitnya lapangan kerja merupakan akar permasalahan terjadinya kemiskinan yang akan menjadi aspek demografis mempunyai kaitan erat dengan masalah lapangan kerja yang minim terjadi di kota besar seperti Makassar.⁵¹

Dengan pesatnya pertumbuhan penduduk yang banyak terjadi akan menimbulkan dampak negatif, yaitu sebagai berikut.⁵²

- a) Terjadinya jumlah pengangguran yang semakin meningkat setiap tahunnya
- b) Kekurangan pangan yang tidak seimbang dengan jumlah penduduk Kota Makassar sehingga akan menyebabkan kelaparan dan gizi rendah
- c) Terjadinya polusi dan kerusakan lingkungan
- d) Terjadinya kriminalitas yang meningkat.

⁵¹ Sonny Sumarsono, *Teori dan Kebijakan Publik Sumber Daya Manusia* (Yogyakarta: Graha Ilmu, 2009) h. 179.

⁵² M.L Jhingan, *Ekonomi Pembangunan dan Perencanaan* (Jakarta : PT Raja Grafindo Persada, 2008) h. 339

Hal ini disebabkan tidak sesuainya jumlah penduduk dan lapangan pekerjaan yang tersedia sehingga tidak terciptanya kualitas suatu penduduk tersebut dan kuantitas terhadap mendapatkan pekerjaan. Jadi, setiap tahunnya pertumbuhan penduduk akan terus bertambah dengan pesat dan jumlah lapangan pekerjaan yang sangat minim.⁵³

Perhatikanlah bagaimana di dalam kitab-Nya, Allah membuka jalan-jalan untuk mencari harta, dengan cara-cara yang sesuai dengan kehormatan dan agama. Allah telah menerangi jalan di dalam hal tersebut.

Sebagaimana firman Allah SWT dalam Q.S Al-Ju'muah/ 62: 10

فَإِذَا قُضِيَتِ الصَّلَاةُ فَانْتَشِرُوا فِي الْأَرْضِ وَابْتَغُوا مِن فَضْلِ اللَّهِ وَاذْكُرُوا
 اللَّهُ كَثِيرًا لَّعَلَّكُمْ تُفْلِحُونَ ﴿١٠﴾

Terjemahan :

*“Apabila telah ditunaikan shalat, maka bertebaranlah kamu di muka bumi; dan carilah karunia Allah dan ingatlah Allah banyak-banyak supaya kamu beruntung”*⁵⁴

E. Hubungan antara upah dengan tingkat pengangguran

Upah merupakan suatu permasalahan yang cukup menarik karena sebagian besar dari pengangguran di Kota Makassar lebih memilih bekerja disektor informal untuk memenuhi kebutuhan hidup (walaupun masih mencari pekerjaan

⁵³ N. Gregory Mankiw, *Makroekonomi, Pengangguran dan Teori Pertumbuhan Penduduk*. (Jakarta : Erlangga Edisi keenam, 2006) h.155

⁵⁴ Departemen Agama R.I., *Al-Qur'an dan Terjemahannya* (Jakarta: Direktorat Jendral Bimbingan Masyarakat Islam, Direktorat Agama Islam dan Pembinaan Syari'ah 2009) h.442

yang lebih baik tingkat upahnya), daripada dipaksakan bekerja disektor formal dengan upah yang minim. Jadi bukan berarti lapangan pekerjaan tidak tersedia, tetapi informasi dari lapangan pekerjaan tersebut yang minim, sehingga sulit untuk mencari pekerjaan dengan upah yang sesuai. Walaupun sebenarnya pemahaman tentang upah yang sesuai adalah relatif, sesuai dengan kebutuhan yang ada. Bila dilihat dari fluktuasi upah, dari sisi upah nominal memang selalu mengalami kenaikan, namun kenaikan upah tersebut belum tentu dapat mendukung daya beli akan barang dan jasa untuk kebutuhan hidup sehari-hari.

Semakin kecil tingkat pengangguran, semakin tinggi tingkat kenaikan upah. Dengan kata lain, peningkatan kesempatan kerja akan mempercepat kenaikan upah dan mempertinggi tingkat upah. Dalam pencapaian kesejahteraan tenaga kerja, upah memegang peranan yang sangat penting. Pada prinsipnya sistem pengupahan adalah mampu menjamin kehidupan yang layak bagi pekerja dan keluarganya dan mencerminkan pemberian imbalan terhadap hasil kerja seseorang.

F. Penelitian Sebelumnya

1. Rizky Iman Perkasa Wardoyo Putra dalam penelitiannya yang berjudul *“Analisis faktor-faktor yang mempengaruhi lama mencari kerja bagi tenaga kerja terdidik di Kota Makassar”* menyimpulkan bahwa variabel pendapatan keluarga memiliki pengaruh negatif dan tidak signifikan terhadap lama mencari kerja. Variabel pengalaman kerja, jenis kelamin, dan jenis sekolah memiliki pengaruh memiliki pengaruh negatif dan signifikan terhadap lama mencari kerja. Variabel tingkat

pendidikan, umur, dan status dalam rumah tangga memiliki pengaruh positif dan signifikan terhadap lama mencari kerja. Secara simultan, variabel pengalaman kerja, tingkat pendidikan, umur, jenis kelamin, status dalam rumah tangga, dan jenis sekolah berpengaruh secara signifikan terhadap variabel lama mencari kerja. ⁵⁵

2. Fahirah dalam penelitiannya yang berjudul “*Analisis faktor-faktor yang mempengaruhi jumlah penduduk miskin di Provinsi Sulawesi Selatan*” menyimpulkan bahwa variabel pengangguran berpengaruh positif dan signifikan terhadap jumlah penduduk miskin di Sulawesi Selatan pada tingkat kepercayaan 95 persen. Artinya jika pengangguran naik maka jumlah penduduk miskin akan naik. Variabel Pengeluaran Perkapita berpengaruh negatif dan tidak signifikan terhadap jumlah penduduk miskin di Sulawesi Selatan pada tingkat kepercayaan 95 persen. Artinya jika pengeluaran perkapita masyarakat naik maka jumlah penduduk miskin akan menurun.⁵⁶
3. Farid Alghofari dalam penelitiannya berjudul “*Analisis tingkat pengangguran di Indonesia tahun 1980-2007*” menyimpulkan bahwa Pertumbuhan ekonomi yang mengalami kenaikan secara lambat ini diiringi dengan kenaikan pengangguran. Pertumbuhan ekonomi memang mengalami kenaikan, tetapi kenaikan tersebut hanya

⁵⁵ Rizky Iman Perkasa Wardoyo Putra , “*Analisis faktor-faktor yang mempengaruhi lama mencari kerja bagi tenaga kerja terdidik di Kota Makassar*” <http://repository.usu.ac.id/bitstream/123456789/4100/1/05011102.pdf> (4 Juli 2013)

⁵⁶ Fahirah, “*Analisis faktor-faktor yang mempengaruhi jumlah penduduk miskin di Sulawesi Selatan*” <http://ejournal.uin-malang.ac.id/index.php/ekonomi/article/view/2129/ps> (diakses 15 Juni 2013)

berorientasi pada padat modal. Jumlah Penduduk Berdasarkan grafik dan data yang di sajikan sebelumnya dapat diketahui bahwa jumlah penduduk yang bertambah tiap tahunnya ternyata memiliki hubungan searah dengan jumlah pengangguran. Dengan bertambahnya jumlah penduduk akan mengakibatkan bertambahnya jumlah pengangguran. Hal ini mengindikasikan hubungan positif dan kuat antara jumlah penduduk dan jumlah pengangguran. Oleh karena itu, dengan adanya penambahan penduduk yang terlalu banyak maka akan menurunkan kegiatan ekonomi, sehingga mengakibatkan penduduk bekerja, hal tersebut mengindikasikan bertambahnya jumlah pengangguran.⁵⁷

G. Definisi Operasional Variabel

Operasional variabel dalam penelitian ini dibagi menjadi dua, yaitu Variabel Dependent (Y) dan Variabel Independent (X). Yang mana variabel independent adalah Upah dan Pertumbuhan Penduduk sedangkan variabel dependent adalah Tingkat Pengangguran.

Seperti yang akan dijelaskan berikut ini :

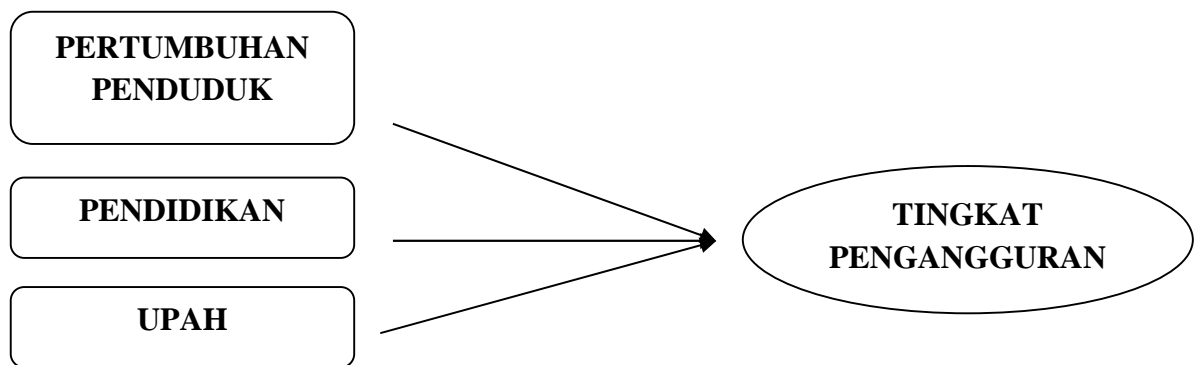
- a) Upah (X_1) adalah suatu bentuk pembayaran periodik dari seorang majikan pada karyawannya yang dinyatakan dalam suatu kontrak kerja.
- b) Pertumbuhan Penduduk (X_2) adalah perubahan jumlah penduduk di suatu wilayah tertentu pada waktu tertentu dibandingkan waktu sebelumnya.

⁵⁷ Farid Alghofari, "Analisis Tingkat Pengangguran di Indonesia tahun 1980-2007" <http://ejournal.fakultas.ekonomi.universitasponegoro.ac.id/index.php/ekonomi/view> (diakses 17 juni 2013)

- c) Pengangguran (Y) adalah suatu kondisi dimana seseorang yang tergolong dalam angkatan kerja sedang aktif mencari kerja tetapi belum mendapatkannya.

H. Kerangka Pikir

Gambar 2.2 Konsep kerangka pikir dapat dilihat dari pada gambar dibawah ini.



Ket : □ = Variabel Independent
 → = Tanda Penghubung
 ○ = Variabel Dependent

I. Hipotesis

Hipotesis merupakan dugaan sementara terhadap permasalahan yang menjadi objek penelitian yang masih perlu di uji dan dibuktikan secara empiris tingkat kebenarannya dengan menggunakan data-data yang yang berhubungan. Berdasarkan latar belakang dan tinjauan pustaka yang telah diuraikan, maka hipotesis yakni, diduga adanya pengaruh upah dan pertumbuhan penduduk terhadap tingkat pengangguran di Kota Makassar baik secara simultan maupun parsial.

BAB III

METODE PENELITIAN

Metode penelitian adalah suatu cara yang digunakan untuk mencapai tujuan dalam menentukan jawaban atas masalah yang diajukan. Oleh karena itu pemilihan metode harus sesuai dengan tujuan dari penelitian yang bersangkutan.

A. Jenis Penelitian

Jenis penelitian yang digunakan adalah Deskriptif *Kuantitatif*, penelitian ilmiah yang sistematis terhadap bagian-bagian dan fenomena serta hubungan-hubungannya. Tujuan dari penelitian kuantitatif adalah mengembangkan dan menggunakan model-model matematis, teori-teori dan hipotesis yang berkaitan dengan fenomena alam. Proses pengukuran adalah bagian yang sentral dalam penelitian kuantitatif karena hal ini memberikan hubungan yang fundamental antara pengamatan empiris dan ekspresi matematis dari hubungan-hubungan kuantitatif. Penelitian kuantitatif banyak digunakan dalam ilmu-ilmu alam maupun ilmu sosial. Pendekatan ini juga digunakan sebagai cara untuk meneliti berbagai aspek dari pendidikan.⁵⁸

B. Lokasi Penelitian

Dalam menentukan suatu lokasi penelitian, maka sangat diperlukan suatu lokasi yang sesuai dengan keperluan si peneliti. Dalam hal ini penelitian dilakukan di daerah Provinsi Sulawesi Selatan khususnya Kota Makassar. Data

⁵⁸ Jhon W. Creswell, *Qualitative, Quantitative and Mixed Methods Approaches*, (Yogyakarta : ISBN, 2003) h.21

yang diperoleh dari Badan Pusat Statistik (BPS) Kota Makassar yang berlokasi di Jl. Racing Centre I No. 1 Makassar.

C. Waktu Penelitian

Penelitian ini dilaksanakan kurang lebih 2 bulan, yaitu dari bulan Mei sampai dengan bulan Juli 2013.

D. Jenis dan Sumber Data

Jenis data dalam penelitian ini adalah data kuantitatif dan sumber data yang digunakan adalah data sekunder. Data sekunder yaitu data yang diterbitkan atau digunakan oleh organisasi yang bukan pengolahannya. Definisi lain dari data sekunder adalah data yang telah dikumpulkan oleh lembaga pengumpul data dan dipublikasikan kepada masyarakat pengguna data. Lembaga pengumpul data dalam penelitian ini antara lain:

- a. Badan Pusat Statistik Kota Makassar dalam beberapa terbitan
- b. Literatur-literatur serta informasi-informasi tertulis baik yang berasal dari instansi terkait maupun internet, yang berhubungan dengan topik penelitian untuk memperoleh data sekunder.

E. Metode Pengumpulan Data

Teknik pengumpulan data yang digunakan adalah teknik pengumpulan data kepustakaan (*library research*) yaitu, pengumpulan data yang diperoleh dengan mengumpulkan informasi sebanyak mungkin yang berkaitan dengan judul dan permasalahan penelitian dari berbagai literatur seperti buku, jurnal, internet, literatur laporan bentuk yang terkait, dan lain sebagainya.

F. Metode Analisis Data

Analisis data merupakan proses paling vital dalam sebuah penelitian. Hal ini berdasarkan argumentasi bahwa dalam analisa inilah data yang diperoleh peneliti bisa diterjemahkan menjadi hasil yang sesuai dengan kaidah ilmiah. Maka dari itu, perlu kerja keras, daya kreatifitas dan kemampuan intelektual yang tinggi agar mendapat hasil yang memuaskan. Analisis data berasal dari hasil pengumpulan data. Sebab data yang telah terkumpul, bila tidak dianalisis hanya menjadi barang yang tidak bermakna, tidak berarti, menjadi data yang mati, data yang tidak berbunyi. Oleh karena itu, analisis data disini berfungsi untuk memberi arti, makna dan nilai yang terkandung dalam data itu.⁵⁹

Agar data bisa dianalisis maka data tersebut harus dipecah dahulu menjadi bagian-bagian kecil (menurut element atau struktur) kemudian menggabungkannya bersama untuk memperoleh pemahaman yang baru. Analisis data disebut juga pengolahan data dan penafsiran data. Analisis data adalah rangkaian kegiatan penelaahan, pengelompokan, sistematisasi, penafsiran dan verifikasi data agar sebuah fenomena memiliki nilai sosial, akademis dan ilmiah.

Analisis regresi lebih akurat dalam melakukan analisis korelasi, karena pada analisis itu kesulitan dalam menunjukkan slop (tingkat perubahan suatu variabel terhadap variabel lainnya dapat ditentukan). Dengan demikian maka melalui analisis regresi, peramalan nilai variabel terikat pada nilai variabel bebas lebih akurat pula. Dalam analisis ini dilakukan dengan bantuan program *SPSS* dengan

⁵⁹ M. Kasiram, *Metode Penelitian, Edisi Keempat* (Jakarta : Erlangga, 2006) h.274

tujuan untuk melihat pengaruh variabel-variabel independen terhadap variabel dependennya.

Untuk mengetahui pengaruh variable Upah (X_1), dan Pertumbuhan Penduduk (X_2) yang berpengaruh terhadap Tingkat Pengangguran di Kota Makassar digunakan persamaan regresi sebagai berikut :

$$\text{Ln } Y = \ln \beta_0 + \beta_1 \text{Ln } X_1 + \beta_2 \text{Ln } X_2 + \beta_0 + \mu_i \dots\dots$$

Dimana:

Y	=	Pengangguran
X_1	=	Upah
X_2	=	Pertumbuhan Penduduk
β_0	=	Koefisien konstanta
β_1, β_2	=	Koefisien regresi
Ln	=	Logaritma Natural
μ_i	=	Error Term

Dalam penelitian ini metode analisis yang digunakan adalah model analisis regresi linear berganda dengan bantuan *software* SPSS, dan untuk mengetahui tingkat signifikansi dari masing-masing koefisien regresi variabel *independen* terhadap variabel *dependen* maka digunakan uji statistik diantaranya:

1. Asumsi Klasik

Uji asumsi klasik dilakukan untuk mengetahui apakah model estimasi telah memenuhi kriteria ekonometrika, dalam arti tidak terjadi penyimpangan yang cukup serius dari asumsi-asumsi yang harus dipenuhi dalam metode Ordinary Least Square (OLS).

1. Rata-rata kesalahan pengganggu (e) sama dengan nol
2. Kesalahan pengganggu berbentuk distribusi normal
3. Kesalahan pengganggu tidak berkorelasi dengan Variabel Independen
4. Tidak adanya Autokorelasi antar gangguan (e)
5. Tidak adanya Multikolinearitas dan
6. Varian kesalahan pengganggu tetap atau homoskedastisitas (tidak terjadi Heteroskedastisitas)

Dalam hal ini uji asumsi klasik yang digunakan adalah uji normalitas, uji multikolinieritas, dan uji heteroskedastisitas.

a. Normalitas

Model regresi yang baik adalah distribusi data normal atau mendekati normal. Tujuan uji normalitas adalah untuk menguji apakah dalam sebuah model regresi, variabel terikat dan variabel bebas atau keduanya mempunyai distribusi normal ataukah tidak. Model regresi yang baik adalah distribusi data normal atau mendekati normal. Deteksi normalitas dilakukan dengan melihat grafik *Normal Probability Plot*. Dasar pengambilan keputusannya adalah sebagai berikut :

1. Jika data menyebar di sekitar garis diagonal dan mengikuti arah garis diagonal, maka model regresi memenuhi asumsi normalitas.
2. Jika data menyebar jauh dari garis diagonal atau tidak mengikuti arah garis diagonal. Maka model regresi ini tidak memenuhi kaidah asumsi normalitas.

b. Multikolinieritas

Uji multikolinieritas bertujuan untuk menguji apakah model regresi yang diperoleh terdapat korelasi antara variabel bebas. Model regresi yang baik seharusnya tidak terjadi korelasi di antara variabel-variabel independennya. Untuk mendeteksi ada atau tidaknya multikolinieritas di dalam model regresi dapat menggunakan *tolerance value* dan *variance inflation factor* (VIF).

Tolerance digunakan untuk mengukur variabilitas variabel bebas yang terpilih dan tidak dijelaskan oleh variabel lainnya. Nilai *cutoff* yang umum dipakai untuk menunjukkan multikolinieritas adalah nilai *tolerance* lebih kecil sama dengan 0,01 atau sama dengan nilai VIF lebih besar sama dengan 10.

c. Heterokedasitas

Salah satu cara untuk mendeteksi adanya heterokodesitas adalah dengan melihat grafik plot antara nilai prediksi variabel terikat (ZPRED) dengan residualnya (SRESID). Deteksi ada tidaknya heteroskodesitas dapat dilakukan dengan melihat ada tidaknya pola tertentu pada grafik scatterplot antara SRESID dan ZPRED di mana sumbu Y adalah Y yang telah diprediksi, dan sumbu X adalah residual (Y prediksi-Y sesungguhnya) yang telah distudentized. Apabila titik-titik terlihat menyebar di atas dan di bawah angka 0 pada sumbu Y atau tidak ada pola yang jelas, maka dapat disimpulkan bahwa heterokedasitas tidak terjadi.

2. Uji Hipotesis

Uji hipotesis merupakan uji yang berupa langkah pembuktian dugaan penelitian atau hipotesis. Langkah ini untuk menguji kebenaran hipotesis yang dikemukakan peneliti secara linear.

3. Uji Statistik t

Uji ini digunakan untuk mengetahui apakah masing-masing variabel bebas secara sendiri-sendiri mempunyai pengaruh secara signifikan terhadap variabel terikat. Dengan kata lain, untuk mengetahui apakah masing-masing variabel *independen* dapat menjelaskan perubahan yang terjadi pada variabel *dependent* secara nyata. Dimana jika $t_{hitung} > t_{tabel}$ H_0 diterima (signifikan) dan jika $t_{hitung} < t_{tabel}$ H_0 diterima (tidak signifikan). Uji t digunakan untuk membuat keputusan apakah hipotesis terbukti atau tidak, dimana tingkat signifikan yang digunakan yaitu 5%.

4. Uji Statistik F

Uji ini digunakan untuk mengetahui pengaruh variabel *independent* secara signifikan terhadap variabel *dependen*. Dimana jika $F_{hitung} < F_{tabel}$, maka H_0 diterima atau variabel *independen* secara bersama-sama tidak memiliki pengaruh terhadap variabel *dependen* (tidak signifikan) dengan kata lain perubahan yang terjadi pada variabel terikat tidak dapat dijelaskan oleh perubahan variabel independen, dimana tingkat signifikansi yang digunakan yaitu 5 %. Untuk mengetahui apakah semua variabel penjelas yang di gunakan dalam model regresi secara serentak atau bersama-sama berpengaruh terhadap variable yang dijelaskan, digunakan uji statistik F, hipotesis yang digunakan adalah :

$H_0: \beta_1, \beta_2 = 0$ semua variabel independen tidak mempengaruhi variabel dependen secara bersama-sama.

$H_a: \beta_1, \beta_2 \neq 0$ semua variabel independen mempengaruhi variable dependen secara bersama-sama.

Pada tingkat signifikansi 5 persen dengan kriteria pengujian yang digunakan sebagai berikut :

1. H_0 diterima dan H_a ditolak apabila $F_{hitung} < F_{tabel}$, atau jika probabilitas $F_{hitung} >$ tingkat signifikansi 0,05 maka H_0 ditolak, artinya variabel penjelas secara serentak atau bersama-sama tidak mempengaruhi variabel yang dijelaskan secara signifikan.
2. H_0 ditolak dan H_a diterima apabila $F_{hitung} > F_{tabel}$, atau jika probabilitas $F_{hitung} <$ tingkat signifikansi 0,05 maka H_0 ditolak, artinya variabel penjelas secara serentak atau bersama-sama mempengaruhi variabel yang dijelaskan secara signifikan.

BAB VI

HASIL DAN PEMBAHASAN

A. Gambaran Umum Daerah Penelitian

Makassar memiliki wilayah seluas 175,77 km² dan penduduk sebesar kurang lebih 1,4 juta jiwa. Dengan berjalannya waktu pertambahan penduduk diduga telah terjadi. Pertambahan ini tentu saja berimplikasi pada dimensi spasial dan prasarana wilayahnya. Aktifitas manusia berimplikasi erat dengan tata ruang. Ruang adalah wadah yang meliputi ruang daratan, lautan dan udara, sebagai satu kesatuan wilayah tempat manusia dan makhluk lainnya hidup dan melakukan kegiatan serta memelihara kelangsungan hidupnya.

1. Kondisi Geografis Kota Makassar

Kota Makassar¹ adalah Ibu Kota Provinsi Sulawesi Selatan. Kota Makassar adalah kota terbesar pada lintang 5°8 S 119°25 E, di pesisir barat daya pulau Sulawesi, berhadapan dengan Selat Makassar. Makassar berbatasan dengan Selat Makassar di sebelah barat, Kabupaten Kepulauan Pangkajene di sebelah utara, Kabupaten Maros di sebelah timur dan Kabupaten Gowa di sebelah selatan. Kota ini tergolong salah satu kota terbesar di Indonesia dari aspek pembangunannya dan secara demografis dengan berbagai suku bangsa yang menetap di kota ini.

Kota Makassar memiliki topografi dengan kemiringan lahan 0-2: (datar) dan kemiringan lahan 3-15: (bergelombang) dengan hamparan daratan rendah yang berada pada ketinggian antara 0-25 meter dari permukaan laut. Dari kondisi ini

¹ Kadang dieja Macassar, Mangkasar ; dari 1971 hingga 1999 secara resmi dikenal sebagai Ujung pandang

menyebabkan Kota Makassar sering mengalami genangan air pada musim hujan, terutama pada saat turun hujan bersamaan dengan naiknya air pasang.

Secara umum topografi Kota Makassar dikelompokkan menjadi dua bagian yaitu :

1. Bagian Barat ke arah Utara relatif rendah dekat dengan pesisir pantai.
2. Bagian Timur dengan keadaan topografi berbukit seperti di Kelurahan Antang Kecamatan Panakukang.

Perkembangan fisik Kota Makassar cenderung mengarah ke bagian Timur Kota. Hal ini terlihat dengan giatnya pembangunan perumahan di Kecamatan Biringkanaya, Tamalanrea, Manggala, Panakkukang, dan Rappocini.

Secara geografis, letak Kota Makassar berada di tengah diantara pulau-pulau besar lain dari wilayah kepulauan nusantara sehingga menjadikan Kota Makassar dengan sebutan “angin mammiri” ini menjadi pusat pergerakan spasial dari wilayah Barat ke bagian Timur maupun Utara ke Selatan Indonesia. Dengan posisi ini menyebabkan Kota Makassar memiliki daya tarik kuat bagi para imigran dari daerah Sulawesi Selatan itu sendiri maupun daerah lain seperti provinsi yang ada di kawasan Timur Indonesia untuk datang mencari tempat tinggal dan lapangan pekerjaan.

Sebagai kota yang sebagian besar wilayahnya merupakan daerah dataran rendah, yang membentang dari tepi pantai sebelah barat dan melebar hingga kearah timur sejauh kurang lebih 20 km dan memanjang dari arah selatan ke utara merupakan koridor utama kota yang termasuk dalam jalur-jalur pengembangan, pertokoan, perkantoran, pendidikan dan pusat kegiatan industri di Makassar.

Sejalan dengan perkembangannya saat ini dinamika pengembangan wilayah dengan konsentrasi pembangunan seakan terus berlomba di atas lahan kota yang sudah semakin sempit dan terbatas. Sebagai imbasnya tidak sedikit lahan yang terpakai saat ini menjadi lain dalam peruntukannya, hanya karena lahan yang dibutuhkan selain sudah terbatas, juga karena secara rata-rata konsentrasi kegiatan pembangunan cenderung hanya pada satu ruang tertentu saja.

Kota Makassar dengan sebutan “angin mammiri” secara administratif terbagi menjadi 14 kecamatan yaitu:

Tabel 4.1 Luas Wilayah dan Presentase Terhadap Luas Wilayah Menurut Kecamatan di Kota Makassar (dalam Persen)

Kode Wil	Kecamatan	Luas (km²)	Presentase terhadap Luas Kota Makassar (%)
(1)	(2)	(3)	(4)
010	Mariso	1,82	1,04
020	Mamajang	2,25	1,28
030	Tamalate	20,21	11,50
040	Rappocini	9,23	5,25
050	Makassar	2,52	1,43
060	Ujung pandang	2,63	1,50
070	Wajo	1,99	1,13
080	Bontoala	2,10	1,19
090	Ujung tanah	5,94	3,38
100	Tallo	5,83	3,32
110	Panakkukang	17,05	9,70
101	Manggala	24,14	13,73
110	Biringkanaya	48,22	27,43
111	Tamalanrea	31,84	18,11
7371	Makassar	175,77	100,00

Sumber : Badan Pusat Statistik Makassar

B. Konsep Pertumbuhan Penduduk

Penduduk Kota Makassar dari waktu ke waktu terus bertambah dan semakin banyak saja. Komposisi penduduk menurut jenis kelamin dapat ditunjukkan dengan rasio jenis kelamin. Rasio jenis kelamin penduduk Kota Makassar yaitu sekitar 97,55%, yang berarti setiap 100 penduduk wanita terdapat 97 penduduk laki-laki. Program kependudukan di Kota Makassar seperti halnya di daerah Indonesia lainnya meliputi: pengendalian kelahiran, penurunan tingkat kematian bayi dan anak, perpanjangan usia harapan hidup, penyebaran penduduk yang seimbang serta pengembangan potensi penduduk sebagai modal pembangunan yang terus ditingkatkan. Berikut ini adalah data jumlah penduduk dan laju pertumbuhannya di Kota Makassar selama periode penelitian.

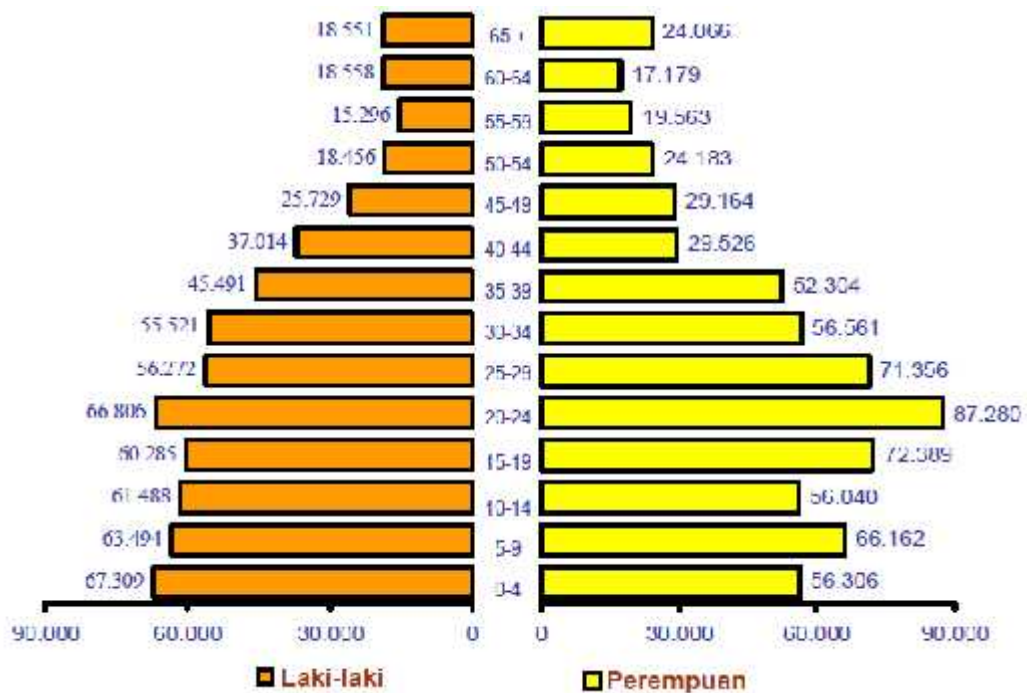
Tabel 4.2 Jumlah Penduduk dan Laju Pertumbuhan Penduduk Kota Makassar Tahun 2001-2011

Tahun	Jumlah Penduduk	Persentase Pertumbuhan (%)
2001	1.130.384	-
2002	1.148.312	1,59
2003	1.160.011	1,02
2004	1.179.023	1,64
2005	1.193.434	1,22
2006	1.223.540	2,52
2007	1.235.239	0,96
2008	1.253.656	1,49
2009	1.272.349	1,50
2010	1.339.374	1,65
2011	1.352.136	0,95

Sumber: Badan Pusat Statistik Kota Makassar

Laju pertumbuhan penduduk di Kota Makassar antara lain dipengaruhi oleh posisinya sebagai Ibukota Provinsi Sulawesi Selatan, disamping itu secara geografis Kota Makassar berada pada posisi yang strategis sebagai pintu gerbang Kawasan Timur Indonesia yang berimplikasi pada derasnya arus urbanisasi maupun migrasi masuk dari kabupaten/kota lainnya dan provinsi lain di luar Sulawesi Selatan dan Kota Makassar.

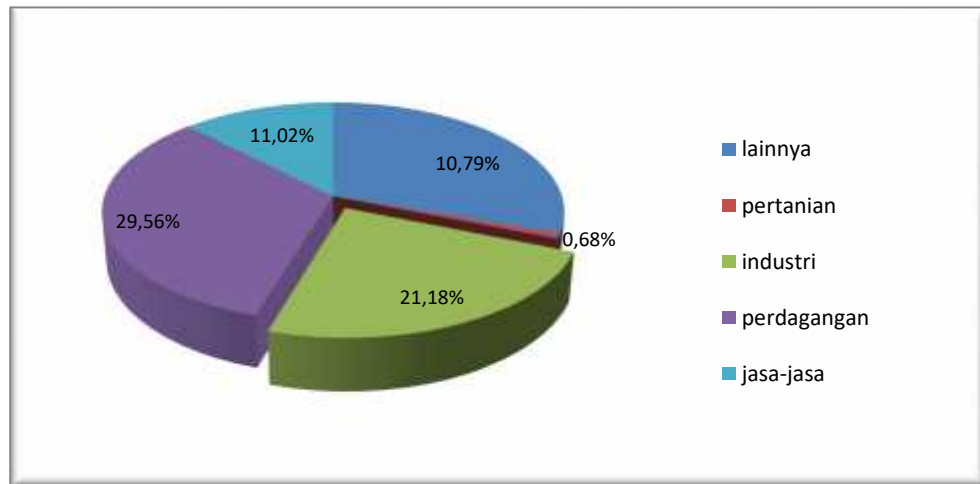
Gambar 4.1
Penduduk Kota Makassar
Menurut Kelompok Umur dan Jenis Kelamin Tahun 2010



Sumber: Badan Pusat Statistik Kota Makassar

Komposisi penduduk kota Makassar menurut kelompok umur (Gambar 4.1) memperlihatkan bahwa kelompok penduduk produktif (berumur 20-54 tahun) mencapai 52% (305.289 laki-laki dan 350.374 perempuan)

Gambar 4-2
Komposisi Tenaga Kerja di Kota Makassar Menurut Lapangan Usaha
Pada Tahun 2009



Sumber: Badan Pusat Statistik Kota Makassar

Pada Gambar 4.2 diatas menjelaskan tentang keberadaan sektor perdagangan dan industri memberikan alternatif dalam membuka lapangan pekerjaan bagi masyarakat di Kota Makassar dan wilayah sekitarnya. Hal ini membuktikan terbukanya peluang peningkatan kesejahteraan bagi rumah tangga di Kota Makassar yang menyediakan tenaga kerja yang menjadi input produksi dalam hal perdagangan dan industri. Secara umum banyaknya tenaga kerja yang bekerja di sektor perdagangan di Kota Makassar mencapai 29,56% dan pada sektor industri mencapai 21,18% pada tahun 2009. Sedangkan pada sektor jasa-jasa yang mencapai 11,02% dan sektor lainnya, seperti keuangan dan persewaan yang mencapai 10,79% menunjukkan angka lebih tinggi daripada aktivitas lapangan usaha pertanian yang hanya mencapai 0,68% pada tahun 2009. Dengan rendahnya aktivitas lapangan usaha pertanian, maka di perkirakan proporsi tenaga kerja yang bekerja di sektor perdagangan dan industri akan jauh lebih besar.

Adapun komposisi penduduk berdasarkan status pekerjaannya di perlihatkan pada Tabel 4.3 dibawah ini, dimana tingkat pengangguran terbuka menurun secara berarti dari 18,03 persen menjadi 12,86 persen, konsekuensinya Tingkat Partisipasi Angkatan Kerja meningkat dari 55,75 persen menjadi 60,79 persen dalam tahun 2009.

Tabel 4.3 Persentase Penduduk Kota Makassar yang Berumur diatas 15 Tahun Menurut Kegiatan Selama Seminggu Sebelumnya Tahun 2008 dan 2009

Status Pekerjaan	Tahun	
	2008	2009
Angkatan Kerja/TPAK	55.75	60.79
Bekerja	45.70	52.97
Pengangguran	10.05	7.82
Proporsi TK bekerja terhadap AK	81.97	87.14
Rukan Angkatan Kerja	44.75	39.71
Sekolah	16.07	14.26
Mengurus Rumah tangga	21.96	19.77
Lainnya	6.22	5.18
Tingkat Pengangguran Terbuka	18.03	12.86

Sumber: Badan Pusat Statistik Kota Makassar

C. Analisis Upah

Upah pada dasarnya merupakan sumber utama penghasilan seseorang, sebab itu upah harus cukup untuk memenuhi kebutuhan karyawan dan keluarga dengan wajar. Kewajaran dapat dinilai dan diukur dengan kebutuhan hidup minimum atau sering disebut Kebutuhan Fisik Minimum (KFM).

Upah adalah suatu penerimaan sebagai imbalan dari pengusaha kepada karyawan untuk suatu pekerjaan atau jasa yang telah atau akan dilakukan dan dinyatakan atau dinilai dalam bentuk uang yang ditetapkan atas dasar persetujuan

atau peraturan perundang-undangan serta dibayarkan atas dasar suatu perjanjian kerja antara pengusaha dengan karyawan termasuk tunjangan, baik untuk karyawan itu sendiri maupun untuk keluarganya.²

Upah minimum sebagaimana yang telah diatur dalam PP No. 8/1981 merupakan upah yang ditetapkan secara Minimum Regional, sektoral Regional maupun Subsektoral. Dalam hal ini upah minimum adalah upah pokok dan tunjangan. Upah pokok minimum adalah upah pokok yang diatur secara minimal baik Regional, Sektoral maupun Subsektoral. Dalam peraturan pemerintah yang diatur secara jelas hanya upah pokoknya saja dan tidak termasuk tunjangan.

Dari definisi di atas, terlihat dua unsur penting yaitu:

1. Upah permulaan adalah upah terendah yang harus diterima oleh buruh pada waktu pertama kali dia diterima bekerja.
2. Jumlah upah minimum haruslah dapat memenuhi kebutuhan hidup buruh secara minimal yaitu kebutuhan untuk sandang, pangan dan keperluan rumah tangga.

Tingkat upah mempengaruhi jumlah penawaran tenaga kerja. Apabila tingkat upah naik, maka jumlah tenaga kerja yang di tawarkan akan meningkat dan sebaliknya. Tingkat upah mempunyai peranan langsung terhadap waktu kerja yang ditawarkan. Pada kebanyakan orang, upah yang tinggi menjadi rangsangan atau motivasi untuk bekerja, secara umum upah mempunyai korelasi positif dengan waktu kerja yang ditawarkan. Pada kebanyakan orang upah yang tinggi

²Sonny Sumarsono, *Teori dan Kebijakan Ekonomi Sumber Daya Manusia* (Yogyakarta; 2009) h. 181.

menjadi rangsangan atau motivasi untuk bekerja, secara umum upah mempunyai korelasi positif dengan waktu kerja yang ditawarkan.

Upah merupakan salah satu faktor yang jika dilihat dari sisi penawaran tenaga kerja mempengaruhi terhadap penyerapan tenaga kerja. Menurut Michael yang menyatakan bahwa semakin tinggi tingkat upah yang ditawarkan kepada tenaga kerja hal ini akan menurunkan kualitas tenaga kerja, sedangkan jika tingkat upah yang ditawarkan rendah akan menyebabkan kualitas tenaga kerja yang kurang terlatih.

Besarnya upah yang ditawarkan oleh suatu perusahaan biasanya ditentukan oleh tingkat produktifitas, kualitas dan waktu kerja para tenaga kerja itu sendiri. Dalam menentukan upah kerja biasanya perusahaan menetapkan target pencapaian hasil kerja sesuai dengan jam kerja yang digunakan untuk menentukan besarnya tingkat produktivitas yang layak untuk diupahkan.

Dalam pembangunan ekonomi tenaga kerja dimana tingkat upah sangat penting dan memiliki pengaruh terhadap pengangguran. Tingkat upah yang tinggi akan merangsang orang untuk masuk ke pasar tenaga kerja namun dengan tingginya upah yang ditawarkan dalam pasar tenaga kerja yang diikuti dengan pertumbuhan lapangan kerja maka tingkat upah ini dapat meningkatkan laju pertumbuhan angkatan kerja yang lebih besar dibandingkan dengan laju pertumbuhan lapangan kerja sehingga dapat mengakibatkan peningkatan pada pengangguran.

Perkembangan tingkat Upah Minimum Provinsi di Provinsi Sulawesi Selatan yang berlaku juga di Kota Makassar terlihat mengalami peningkatan setiap tahunnya. Hal ini dapat dilihat pada Tabel 4.4 sebagai berikut:

Tabel 4.4 Perkembangan Tingkat Upah/UMP di Kota Makassar Tahun 2001-2011

Tahun	UMP Perbulan (Rp)
2001	300.000
2002	375.000
2003	415.000
2004	455.000
2005	510.000
2006	612.000
2007	673.200
2008	740.520
2009	905.000
2010	1.000.000
2011	1.100.000

Sumber: Dinas Tenaga Kerja dan Transmigrasi Provinsi Sulawesi Selatan, 2013

Dari data Upah Minimum di atas dapat dijelaskan bahwa pada tahun 2001, upah minimum perbulan yang berlaku di Kota Makassar sebesar Rp. 300.000, Pada tahun 2002, meningkat menjadi Rp. 375.000. Pada tahun 2003, kembali meningkat menjadi Rp. 415.000. Pada tahun 2004, meningkat menjadi Rp. 455.000. Tahun 2005, meningkat lagi menjadi Rp. 510.000. Pada tahun 2006, kembali mengalami peningkatan sebesar Rp. 612.000. Kemudian ditahun 2007, meningkat lagi menjadi Rp. 673.200. Pada tahun 2008, meningkat menjadi Rp.

740.520. Tahun 2009 terus mengalami peningkatan sebesar Rp. 905.000 hingga pada tahun 2011 mencapai Rp. 1.100.000.

D. Analisis Tingkat Pengangguran

Pengangguran adalah orang yang masuk dalam angkatan kerja (15 sampai 64 tahun) sedang mencari pekerjaan dan belum mendapatkannya. Orang yang sedang mencari kerja contoh ibu rumah tangga, siswa sekolah, mahasiswa perguruan tinggi yang karena sesuatu hal tidak/belum mendapatkan pekerjaan.

Tingkat pengangguran dapat dihitung dengan cara membandingkan jumlah pengangguran dengan jumlah angkatan kerja yang dinyatakan dalam persen. Ketiadaan pendapatan menyebabkan pengangguran harus mengurangi pengeluaran konsumsinya yang menyebabkan menurunnya tingkat kemakmuran dan kesejahteraan. Hal ini dapat dilihat pada Tabel 4.5 sebagai berikut:

Tabel 4.5 Jumlah dan Tingkat Pengangguran di Kota Makassar

Tahun	Jumlah Pengangguran (dalam jiwa)	Tingkat Pengangguran (dalam persen)
2001	117.296	-
2002	170.143	5,32%
2003	225.058	6,86%
2004	235.690	7,70%
2005	551.614	17,05%
2006	370.368	12,32%
2007	372.714	11,25%
2008	311.768	9,04%
2009	314.664	8,90%
2010	298.952	8,37%
2011	293.477	7,63%

Sumber: Badan Pusat Statistik Provinsi Sulawesi Selatan, 2013

E. Pembahasan Hasil Penelitian

Untuk menganalisis pengaruh pertumbuhan penduduk dan upah terhadap tingkat pengangguran periode 2001-2011 di Kota Makassar, maka dilakukan analisis regresi linear berganda. Variable independen dalam analisis regresi ini, adalah Upah (X_1) dan Pertumbuhan Penduduk (X_2), sedangkan variable dependen Tingkat Pengangguran (Y).

Sebelum model regresi digunakan untuk menguji hipotesis, maka terlebih dahulu dilakukan pengujian asumsi klasik. Tujuan pengujian ini untuk mengetahui seberapa besar tingkat pengaruh antara variabel independen dengan variabel dependen sehingga hasil analisis dapat diinterpretasikan dengan lebih akurat, efisien, dan terbebas dari kesalahan-kesalahan yang terjadi karena adanya gejala-gejala asumsi klasik.

1. Asumsi Klasik

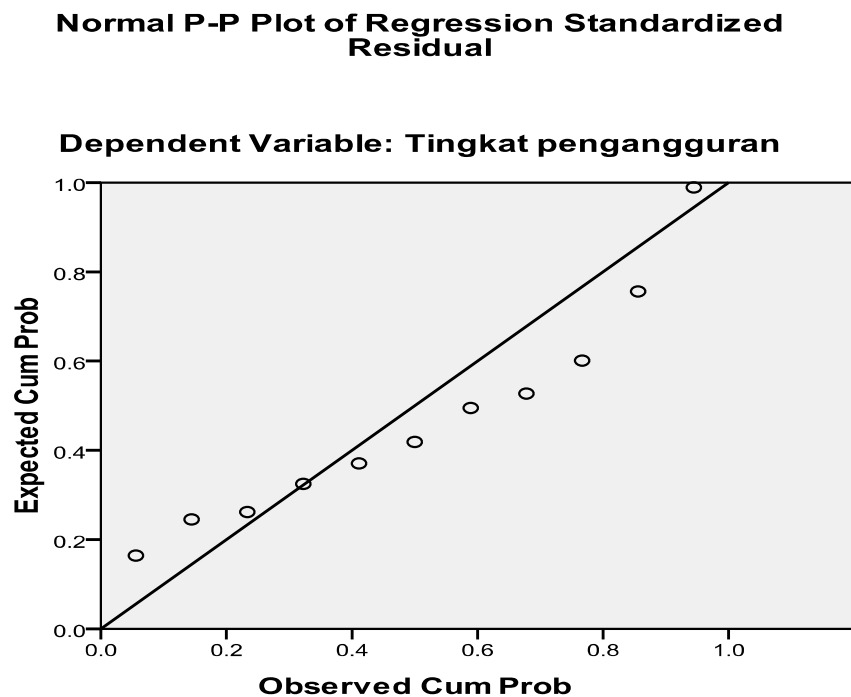
Evaluasi ini dimaksudkan untuk apakah penggunaan model regresi linear berganda (*multiple Regression linear*) dalam menganalisis telah memenuhi asumsi klasik. Model linear berganda akan lebih tepat digunakan dan menghasilkan perhitungan yang lebih akurat apabila asumsi-asumsi berikut dapat terpenuhi yaitu :

a. Uji Normalitas Data

Pengujian Normalitas digunakan untuk menguji apakah dalam sebuah model regresi, variabel terikat, variabel bebas atau keduanya mempunyai pertumbuhan penduduk normal atautakah tidak. Model regresi yang baik adalah

pertumbuhan penduduk data normal atau mendekati normal. Hasil uji normalitas dapat dilihat pada gambar dibawah :

Gambar 4.3 Grafik Uji Normalitas



Sebagaimana terlihat dalam grafik Normal P-P plot of regression Standardized Residual, terlihat bahwa titik-titik menyebar disekitar garis diagonal, serta penyebarannya mengikuti arah garis diagonal (membentuk garis lurus), maka dapat dikatakan bahwa data upah dan pertumbuhan penduduk normal dan model regresi layak dipakai untuk memprediksi tingkat pengangguran berdasarkan variabel bebasnya.

b. Uji Linieritas Data

Pada grafik Normal P-Plot of Regreition Stand diatas, terlihat titik-titik (data) di sekitar garis lurus dan cenderung membentuk garis lurus (linier), sehingga dapat dikatakan bahwa persyaratan linieritas telah terpenuhi. Dengan

demikian karena persyaratan linieritas telah dapat dipenuhi sehingga model regresi layak dipakai untuk memprediksi kinerja berdasarkan variabel bebasnya.

c. Uji Multikolinieritas Data

Uji multikolinieritas perlu dilakukan untuk menguji apakah pada model regresi ditemukan adanya korelasi antar variabel bebas, jika terjadi korelasi, maka dinamakan terdapat problem Multikolinieritas (MULTIKO). Untuk mengetahui multikolinieritas antar variabel bebas tersebut, dapat dilihat melalui VIF (*variance inflation factor*) dari masing-masing variabel bebas terhadap variabel terikat. Apabila nilai VIF tidak lebih dari 5 berarti mengindikasikan bahwa dalam model tidak terdapat multikolinieritas.

Besaran VIF (*variance inflation factor*) dan Tolerance, pedoman suatu model regresi yang bebas multikolinieritas adalah :

- 1) Mempunyai nilai VIF disekitar angka 1
- 2) Mempunyai angka TOLERANCE mendekati 1

Adapun hasil pengujian teringkas dalam tabel berikut :

Tabel 4.6 Hasil Uji Multikolinieritas Variabel Bebas

Variabel Bebas	Tolerance	VIF	Keputusan terhadap Asumsi Multikolinieritas
Upah (X_1)	0,932	1.253	Terpenuhi
Pertumbuhan Penduduk (X_2)	0,932	1.253	Terpenuhi

Sumber : Output Analisis Regresi Linear Berganda

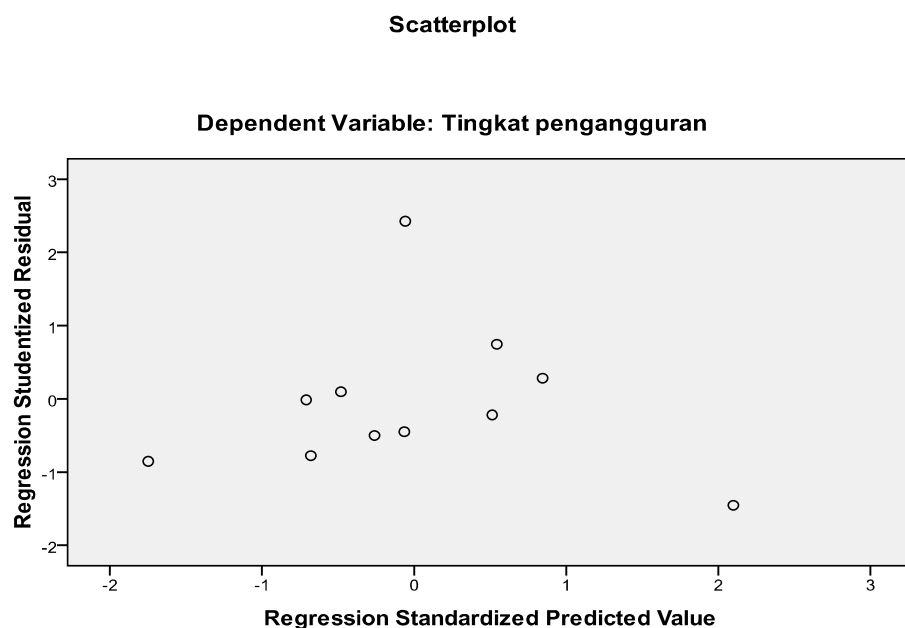
Pada tabel diatas terlihat bahwa kedua variabel bebas memiliki besaran angka VIF di sekitar angka 1 (Upah = 1.253 dan Pertumbuhan Penduduk = 1.253) besaran angka Tolerance semuanya mendekati angka 1 (Upah = 0,932 dan

Pertumbuhan Penduduk = 0,932) sehingga dapat disimpulkan bahwa tidak terjadi Multikolinieritas antara kedua variabel bebas dan model regresi layak digunakan.

d. Uji Heteroskedastisitas

Tujuan dari pengujian ini adalah untuk menguji apakah dalam sebuah model regresi, terjadi ketidaksamaan varians dari residual dari satu pengamatan ke pengamatan yang lain. Jika varians dari residual dari satu pengamatan ke pengamatan yang lain tetap, maka disebut Homoskedastisitas, dan jika varians berbeda, disebut Heteroskedastisitas. Model regresi yang baik adalah tidak terjadi Heteroskedastisitas. Hasil pengujian ditunjukkan dalam gambar berikut :

Gambar 4.4 Grafik Uji Heteroskedastisitas



Dari grafik Scatterplot tersebut, terlihat titik-titik menyebar secara acak dan tidak membentuk suatu pola tertentu yang jelas, serta tersebar baik diatas maupun dibawah angka 0 pada sumbu Y. Hal ini berarti tidak terjadi heretoskedastisitas

pada model regresi, sehingga model regresi layak dipakai untuk memprediksi Tingkat Pengangguran berdasar masukan variabel independent-nya.

2. Analisis Regresi Linear Berganda

Analisis regresi linear berganda dilakukan untuk mengetahui tingkat pengaruh antara variabel bebas terhadap variabel terikat, baik secara simultan maupun parsial, serta menguji hipotesis penelitian yang telah ditetapkan sebelumnya. Pada penelitian ini, analisis dilakukan untuk mengetahui pengaruh upah dan pertumbuhan penduduk terhadap tingkat pengangguran di Kota Makassar. Hasil pengujian di sajikan dalam rekapitulasi hasil analisis Regresi Linear Berganda berikut ini:

Tabel 4.7 Rekapitulasi Hasil Analisis Regresi Linear Berganda

Variabel	Koefisien Regresi (b)	t	Sig
Upah (X ₁)	0,253	4.977	0,012
Pertumbuhan Penduduk (X ₂)	0,173	3.767	0,028
Konstanta	= 11.097		
R	= 0,909	F _{tabel} = 4.10	
R square	= 0,826	T _{tabel} = 1.39628	
Adjusted R Square	= 0,802		
F _{hitung}	= 15.989		
Signifikansi F	= 0,003		

Hasil persamaan regresinya adalah: $Y = 11.097 + 0,253 \text{ Upah} + 0,173 \text{ Pertumbuhan Penduduk}$. Berdasarkan persamaan diatas, maka dapat dijelaskan:

Nilai tingkat pengangguran (Y) dari persamaan regresi linear berganda diatas adalah sebesar 11.097. Yang dimana konstanta berarti variabel yang nilai datanya bersifat tetap dan tidak bisa diubah. Sedangkan nilai upah (X_1) pada persamaan diatas adalah sebesar 0,253 menunjukkan koefisien regresi (b) sebesar 25,3% terhadap tingkat pengangguran dengan signifikan 0,012. Hal ini menunjukkan bahwa variabel upah (X_1) memang berpengaruh secara signifikan terhadap tingkat pengangguran. Koefisien regresi (b) sebesar 25,3% menyatakan bahwa setiap penambahan atau pengurangan satu upah (X_1), maka akan menambah atau mengurangi tingkat pengangguran sebesar 25,3%. Sedangkan nilai pertumbuhan penduduk (X_2) sebesar 0,173 menunjukkan koefisien regresi (b) sebesar 17,3% terhadap tingkat pengangguran dengan signifikan 0,028. Hal ini berarti bahwa variabel pertumbuhan penduduk (X_2) memang signifikan terhadap tingkat pengangguran. Koefisien regresi (b) sebesar 17,3% menyatakan bahwa setiap penambahan atau pengurangan satu pertumbuhan penduduk (X_2), maka akan menambah atau mengurangi tingkat pengangguran sebesar 17,3%.

a. Koefisien korelasi (R)

Perhitungan yang dilakukan untuk mengukur proporsi atau presentase dari variasi total variabel dependent yang mampu di jelaskan oleh model regresi. Dari hasil regresi diatas diperoleh R sebesar 0,909. Hal ini menunjukkan hubungan korelasi positif yang sangat kuat serta eratnya hubungan antara variabel Y dan variabel X .

b. Koefisien determinasi (R^2)

Perhitungan yang dilakukan untuk mengukur proporsi atau persentase dari variasi total variabel dependen yang mampu dijelaskan oleh model regresi. Dari hasil regresi di atas nilai *R square* (R^2) sebesar 0,826 yang berarti 82,6%. Hasil *R square* (R^2) diperoleh dari hasil pengkuadratan *R* yaitu = $0,909 \times 0,909$. Angka ini menunjukkan bahwa kontribusi semua variabel bebas yaitu variabel upah (X_1) dan pertumbuhan penduduk (X_2) terhadap variabel terikat tingkat pengangguran (Y) sebesar 82,6% sisanya sebesar 17,4% ditentukan oleh variabel atau faktor lain di luar model.

c. Pengujian Hipotesis

Berdasarkan pada hipotesis yang telah dikemukakan dan hasil analisis data, maka selanjutnya dilakukan uji hipotesis. Sesuai dengan hipotesis, yakni diduga ada pengaruh simultan Upah dan Pertumbuhan Penduduk terhadap Tingkat Pengangguran periode tahun 2001-2011, maka hasil uji hipotesis sebagai berikut:

1) Secara Simultan (Uji F)

Uji ini digunakan untuk mengetahui pengaruh variabel *independent* secara signifikan terhadap variabel *dependen*. Dimana jika $F_{hitung} < F_{tabel}$, maka H_0 diterima atau variabel *independen* secara bersama-sama tidak memiliki pengaruh terhadap variabel *dependen* (tidak signifikan) dengan kata lain perubahan yang terjadi pada variabel terikat tidak dapat dijelaskan oleh perubahan variabel independen, dimana tingkat signifikansi yang digunakan yaitu 5 %.

Hasil regresi diperoleh nilai F hitung = 15.989 dengan tingkat signifikansi $0,000 < 5 \%$. Hal ini menunjukkan bahwa secara simultan variabel upah (X_1) dan pertumbuhan penduduk (X_2) mempunyai pengaruh yang signifikan terhadap variabel tingkat pengangguran (Y). Dengan demikian hipotesis yang diajukan di terima. Hal ini sejalan dengan penelitian sebelumnya yang di lakukan oleh :

Adit Agus Prastyo dalam penelitiannya yang berjudul “*Analisis faktor-faktor yang mempengaruhi tingkat kemiskinan tahun 2003-2007*”. Di dalam skripsinya tersebut Adit Agus Prastyo menjelaskan tentang uji F, uji R dan uji R^2 yang dia gunakan. Yang dimana pengujian F-statistik digunakan untuk menguji signifikansi dari semua variabel bebas sebagai suatu kesatuan atau mengukur pengaruh variabel bebas secara bersama-sama. Seperti yang dia jelaskan di abstrak bahwa kemiskinan merupakan salah satu masalah dalam perekonomian yang kompleks dan multidimensional. Oleh karenanya perlu dicari solusi untuk mengatasi atau paling tidak mengurangi tingkat kemiskinan. Penelitian ini bertujuan untuk menganalisis pengaruh pertumbuhan ekonomi, upah minimum, pendidikan dan tingkat pengangguran terhadap tingkat kemiskinan di Jawa Tengah dari tahun 2003 hingga tahun 2007. Metode yang digunakan dalam penelitian ini adalah panel data dengan pendekatan efek tetap (*fixed effect model*) dan menggunakan jenis data sekunder. Penggunaan dummy wilayah dalam penelitian ini adalah untuk melihat variasi tingkat kemiskinan di 35 Kabupaten/Kota di Jawa Tengah. Adjusted R^2 cukup tinggi yaitu 0.982677.

Sedangkan hasil dari penelitian ini adalah bahwa variabel pertumbuhan ekonomi, upah minimum, pendidikan dan tingkat pengangguran berpengaruh signifikan terhadap variabel tingkat kemiskinan. Oleh karenanya perkembangan pertumbuhan ekonomi, upah minimum, pendidikan dan tingkat pengangguran patut menjadi pertimbangan untuk mengatasi masalah kemiskinan.

Dan kesimpulan dari penelitian ini adalah model regresi pengaruh pertumbuhan ekonomi, upah minimum, pendidikan dan tingkat pengangguran terhadap tingkat kemiskinan di Jawa Tengah tahun 2003-2007 cukup layak digunakan karena telah memenuhi dan melewati uji asumsi klasik yaitu uji multikolinearitas, uji heteroskedastisitas, uji autokorelasi dan uji normalitas. Hasil uji koefisien determinasi (R^2) pengaruh pertumbuhan ekonomi, upah minimum, pendidikan dan tingkat pengangguran terhadap tingkat kemiskinan di Jawa Tengah tahun 2003-2007 menunjukkan bahwa besarnya nilai R^2 cukup tinggi yaitu 0,982677. Nilai ini berarti model yang dibentuk cukup baik dimana 98,27 persen variasi variabel dependen tingkat kemiskinan dapat dijelaskan dengan baik oleh variabel-variabel independen yakni pertumbuhan ekonomi, upah minimum, pendidikan, tingkat pengangguran, *dummy benchmark* yakni Kota Semarang dan *dummy* wilayah-wilayah Kabupaten/Kota di Provinsi Jawa Tengah. Sedangkan 1.73 persen sisanya dijelaskan oleh faktor-faktor di luar model. Diperlukan penelitian yang lebih lanjut untuk menganalisis variabel-variabel lain yang mempengaruhi tingkat kemiskinan. Uji F-

statistik menunjukkan bahwa semua variabel independen dalam model regresi pengaruh pertumbuhan ekonomi, upah minimum, pendidikan dan tingkat pengangguran terhadap tingkat kemiskinan di Jawa Tengah tahun 2003-2007 yakni pertumbuhan ekonomi, upah minimum, pendidikan dan tingkat pengangguran, serta *dummy* wilayah secara bersama-sama mempengaruhi variabel tingkat kemiskinan. Dari hasil regresi pengaruh pertumbuhan ekonomi, upah minimum, pendidikan dan tingkat pengangguran terhadap tingkat kemiskinan di Jawa Tengah tahun 2003-2007 dapat di simpulkan bahwa pada taraf keyakinan 95 persen ($\alpha = 5$ persen) variabel tingkat pengangguran dan 27 *dummy* wilayah kabupaten/kota secara signifikan berpengaruh terhadap tingkat kemiskinan, sedangkan pada taraf keyakinan 90 persen ($\alpha = 10$ persen) variabel pertumbuhan ekonomi, upah minimum, pendidikan serta 1 *dummy* wilayah yaitu Kabupaten Semarang secara signifikan berpengaruh terhadap tingkat kemiskinan. Hasil regresi terhadap variabel *dummy* wilayah, dimana Kota Semarang yang menjadi *benchmark* atau yang tidak di *dummy* (nol) menunjukkan bahwa 28 kabupaten/kota di Jawa Tengah yang memiliki perkembangan tingkat kemiskinan yang lebih tinggi dan ada 6 kabupaten memiliki perkembangan tingkat kemiskinan yang sama dengan perkembangan tingkat kemiskinan Kota Semarang, yaitu Kabupaten Kudus, Kabupaten Jepara, Kota Magelang, Kota Salatiga, Kota Pekalongan, dan Kota Tegal. Dari penelitian, dapat diketahui bahwa yang berpengaruh secara

sifinifikan terhadap tingkat kemiskinan adalah variabel pertumbuhan ekonomi, upah minimum, pendidikan, dan tingkat pengangguran.

Dan Ravi Dwi Wijayanto dalam penelitiannya yang berjudul “*Analisis pengaruh PDRB, pendidikan dan pengangguran terhadap kemiskinan di Kabupaten/Kota Jawa Tengah tahun 2005-2008*”. Dalam skripsinya tersebut Ravi Dwi Wijayanto menjelaskan tentang pengujian terhadap pengaruh semua variabel independen di dalam model dapat dilakukan dengan uji simultan (uji F). Uji statistik F pada dasarnya menunjukkan apakah semua variabel independen yang dimasukkan dalam model mempunyai pengaruh secara bersama-sama terhadap variabel dependen. Seperti yang dia jelaskan di abstrak bahwa kemiskinan merupakan masalah yang menyangkut banyak aspek karena berkaitan dengan pendapatan yang rendah, buta huruf, derajat kesehatan yang rendah dan ketidaksamaan derajat antar jenis kelamin serta buruknya lingkungan hidup (*Word Bank*, 2004). Mengatasi masalah kemiskinan tidak dapat dilakukan secara terpisah dari masalah-masalah pengangguran, pendidikan, kesehatan dan masalah-masalah lain yang secara eksplisit berkaitan erat dengan masalah kemiskinan. Permasalahan strategis di pemerintahan Provinsi Jawa Tengah tidak jauh berbeda dengan di pemerintahan pusat (problem nasional), yakni tingginya angka kemiskinan dan semakin meningkatnya jumlah pengangguran. Dan yang memprihatinkan meskipun telah di bentuk TKPK untuk menanggulangi masalah kemiskinan yang ada tetapi bahwa berdasarkan data BPS (Badan Pusat Statistik) tahun 2008, tingkat

kemiskinan Jawa Tengah masih menduduki peringkat ke 22 dari 33 Provinsi di Indonesia dan juga mempunyai tingkat kemiskinan paling besar di banding Provinsi lainnya di Pulau Jawa. Studi ini meneliti tentang pengaruh PDRB, pendidikan (melek huruf), pengangguran terhadap kemiskinan di Jawa Tengah, dalam hal ini untuk seluruh kabupaten/kota di Jawa Tengah tahun 2005-2008. Tujuan penelitian ini diharapkan dapat menganalisis bagaimana dan seberapa besar pengaruh variabel PDRB, pendidikan (melek huruf), pengangguran terhadap kemiskinan di Jawa Tengah sehingga nantinya diharapkan dapat digunakan sebagai salah satu dasar dalam penentuan kebijakan untuk mengatasi masalah kemiskinan di Jawa Tengah. Data yang digunakan dalam penelitian ini adalah data sekunder yang diperoleh dari Badan Pusat Statistik (BPS) serta *browsing website internet* sebagai pendukung. Sedangkan metode analisis yang digunakan dalam penelitian ini adalah metode analisis regresi linier panel data dengan metode *FEM* dengan bantuan *software Eviews 6*. Hasil dari penelitian ini menunjukkan bahwa variabel PDRB berpengaruh negatif tetapi tidak signifikan terhadap tingkat kemiskinan, variabel pendidikan yang diproksi dengan angka melek huruf berpengaruh negatif signifikan terhadap tingkat kemiskinan, variabel pengangguran berpengaruh negatif serta signifikan terhadap tingkat kemiskinan di Jawa Tengah.

Dan kesimpulan dari penelitian ini adalah hasil uji koefisien determinasi (R^2) jumlah penduduk, PDRB, pendidikan pengangguran dan dummy tahun terhadap kemiskinan di Jawa Tengah tahun 2005-2008

menunjukkan bahwa besarnya nilai R^2 cukup tinggi yaitu 0,968. Nilai ini berarti bahwa model yang dibentuk cukup baik dimana 96,8 persen variasi variabel dependen kemiskinan dapat dijelaskan dengan baik oleh kelima variabel independen yakni PDRB, pendidikan, pengangguran. Sedangkan 3,2 persen sisanya dijelaskan oleh faktor-faktor diluar model. Variabel PDRB mempunyai pengaruh negatif dan tidak signifikan mempengaruhi kemiskinan. Hal ini dikarenakan bahwa peningkatan PDRB yang terjadi di Jawa Tengah tidak selalu diikuti oleh penurunan kemiskinan di Jawa Tengah yang mana dapat dilihat dari data PDRB dan data kemiskinan di Kabupaten/Kota Jawa Tengah tahun 2005-2008. Variabel pendidikan (melek huruf) mempunyai pengaruh negatif dan signifikan mempengaruhi kemiskinan. Yang mana memiliki nilai koefisien sebesar $-1,267$ yang artinya, apabila jumlah penduduk melek huruf naik sebesar 1 persen, maka akan menurunkan kemiskinan sebesar 1,267 persen. Variabel pengangguran mempunyai pengaruh negatif dan signifikan mempengaruhi kemiskinan. Yang mana memiliki nilai koefisien sebesar $-0,085$ yang artinya, apabila kenaikan jumlah pengangguran sebesar 1 persen akan menurunkan kemiskinan sebesar 0,085 persen. Berdasarkan perhitungan dengan uji F diketahui bahwa F -hitung sebesar $(83,77) > F$ tabel $(3,07)$, sehingga inferensi yang diambil adalah menerima H_a dan menolak H_o . Dengan kata lain, hipotesis yang berbunyi “ada pengaruh antara variabel PDRB, pendidikan (melek huruf) dan pengangguran secara simultan terhadap kemiskinan” diterima pada kepercayaan 95%.

2) Secara Parsial (Uji t)

Uji ini digunakan untuk mengetahui apakah masing-masing variabel bebas secara sendiri-sendiri mempunyai pengaruh secara signifikan terhadap variabel terikat. Dengan kata lain, untuk mengetahui apakah masing-masing variabel *independen* dapat menjelaskan perubahan yang terjadi pada variabel *dependent* secara nyata. Dimana jika $t_{hitung} > t_{tabel}$ H_1 diterima (signifikan) dan jika $t_{hitung} < t_{tabel}$ H_0 diterima (tidak signifikan). Uji t digunakan untuk membuat keputusan apakah hipotesis terbukti atau tidak, dimana tingkat signifikan yang digunakan yaitu 5%.

Analisis Regresi menunjukkan koefisien regresi (B) variabel upah adalah sebesar 25,3% terhadap tingkat pengangguran, dengan signifikansi 0,012. Hal ini berarti bahwa memang upah berpengaruh positif dan signifikan terhadap tingkat pengangguran. Analisis regresi juga menunjukkan Koefisien Regresi (B) variabel pertumbuhan penduduk sebesar 17,3% terhadap tingkat pengangguran, dengan signifikansi 0,028. Ini berarti pertumbuhan penduduk berpengaruh positif dan signifikan terhadap tingkat pengangguran. Hal ini berarti sesuai hipotesis karena seluruh variabel menunjukkan berpengaruh positif dan signifikan terhadap tingkat pengangguran. Dengan demikian hipotesis yang diajukan di terima. Hal ini sejalan dengan penelitian sebelumnya yang di lakukan oleh :

Roby Cahyadi Kurniawan dalam penelitiannya yang berjudul “*Analisis pengaruh PDRB, UMK dan Inflasi terhadap tingkat pengangguran terbuka di Kota Malang tahun 1980-2011*”. Dalam skripsinya tersebut Roby Cahyadi

Kurniawan menjelaskan tentang pengujian hipotesis dalam penelitian ini yaitu dengan pengujian satu sisi (one side) atau satu ujung (one tail), hal ini dilakukan karena pengaruh variabel bebas terhadap variabel terikat sudah ditetapkan. Seperti yang dia jelaskan di abstrak bahwa pembangunan ekonomi pada hakekatnya adalah serangkaian usaha kebijaksanaan yang bertujuan untuk meningkatkan taraf hidup masyarakat memperluas kesempatan kerja dan mengarahkan pembagian pendapatan secara merata. Dalam pembangunan ekonomi Indonesia, kesempatan kerja masih menjadi masalah utama. Hal ini timbul karena adanya kesenjangan atau ketimpangan dalam mendapatkannya. Pokok dari permasalahan ini bermula dari kesenjangan antara pertumbuhan jumlah angkatan kerja disatu pihak dan kemajuan berbagai sektor perekonomian dalam menyerap tenaga kerja dipihak lain. Tujuan penelitian ini adalah untuk menganalisis nilai PDRB, upah, inflasi, investasi, tingkat bunga dan jumlah industri secara individu terhadap tingkat pengangguran terbuka di Kota Malang tahun 1980-2011. Dan menganalisis nilai PDRB, upah, inflas, investasi, tingkat bunga dan jumlah industri secara bersama-sama terhadap tingkat pengangguran terbuka di Kota Malang Tahun 1980-2011. Analisis data pada penelitian ini menggunakan metode regresi linier berganda. Uji hipotesis menggunakan pengujian secara parsial (uji t), simultan (uji F) dan uji koefisien determinasi (R^2). Data-data yang digunakan dalam penelitian ini adalah data PDRB, upah, inflasi, investasi, tingkat bunga, jumlah industri dan pengangguran terbuka di Kota Malang Tahun 1980-2011. Hasil penelitian menunjukkan pengaruh

PDRB terhadap pengangguran terbuka diperoleh nilai signifikansi sebesar $0,00 < 0,01$. Hal ini menyatakan bahwa PDRB memiliki pengaruh negatif yang signifikan terhadap pengangguran terbuka. Dengan demikian hipotesis 1 diterima. Hasil pengujian pengaruh UMK terhadap pengangguran terbuka diperoleh nilai signifikansi sebesar $0,09 < 0,10$. Hal tersebut menyatakan bahwa UMK memiliki pengaruh positif yang signifikan terhadap pengangguran terbuka. Dengan demikian hipotesis 2 diterima. Hasil pengujian pengaruh inflasi terhadap pengangguran terbuka diperoleh nilai signifikansi sebesar $0,078 < 0,10$. Hal menyatakan bahwa inflasi memiliki pengaruh negatif yang signifikan terhadap pengangguran terbuka. Dengan demikian hipotesis 3 diterima. Hasil pengujian pengaruh investasi terhadap pengangguran terbuka diperoleh nilai signifikansi sebesar $0,000 < 0,01$. Hal ini berarti bahwa investasi memiliki pengaruh negatif yang signifikan terhadap pengangguran terbuka. Dengan demikian hipotesis 4 diterima. Hasil pengujian pengaruh tingkat bunga terhadap pengangguran terbuka diperoleh nilai signifikansi sebesar $0,015 < 0,05$. Hal ini berarti bahwa tingkat bunga memiliki pengaruh positif yang signifikan terhadap pengangguran terbuka. Hasil pengujian pengaruh Jumlah Industri terhadap pengangguran terbuka diperoleh nilai signifikansi sebesar $0,0004 < 0,01$. Hal ini berarti bahwa Jumlah Industri memiliki pengaruh negatif signifikan terhadap pengangguran terbuka. Dengan demikian hipotesis 4 diterima. Hasil pengujian secara simultan diperoleh nilai signifikansi sebesar $0,000 < 0,05$. Hal ini berarti

pengangguran terbuka dapat dipengaruhi oleh PDRB, upah, inflasi, investasi, tingkat bunga, dan jumlah industri secara bersama-sama.

Dan kesimpulan dari penelitian ini adalah dimaksudkan untuk mengkaji apakah terdapat pengaruh secara positif maupun negatif dari variabel PDRB, upah minimum kota, inflasi, investasi, tingkat bunga dan jumlah industri terhadap pengangguran terbuka sebagai indikator kemajuan perekonomian di Kota Malang tahun 1980-2011. Berdasarkan hasil analisis data yang telah dilakukan pada bab IV, maka dapat ditarik kesimpulan bahwa, produk domestik regional bruto (PDRB) mempunyai pengaruh negatif terhadap pengangguran terbuka. Hal ini mengindikasikan bahwa peningkatan pertumbuhan ekonomi atau PDRB di Kota Malang sejalan dengan diikutinya penurunan pengangguran terbuka di Kota Malang, yang mana dapat dilihat dari data perkembangan antara PDRB dan data pengangguran terbuka Kota Malang tahun 1980-2011. Upah minimum Kota (UMK) yang mempunyai pengaruh yang positif terhadap pengangguran terbuka. Hal tersebut mengindikasikan apabila UMK meningkat maka jumlah pengangguran terbuka di Kota Malang akan naik pula begitupula sebaliknya dan apabila masalah ini tidak dapat diselesaikan akan berdampak buruk pada jangka panjang. Inflasi mempunyai pengaruh negatif terhadap pengangguran terbuka. Hal ini mengindikasikan bahwa ketika inflasi di Kota Malang naik, maka pengangguran terbuka yang merupakan indikator ekonomi akan menurun. Investasi pun juga mempunyai pengaruh negatif terhadap pengangguran terbuka. Hal ini mengindikasikan bahwa ketika jumlah investasi di Kota

Malang naik, maka pengangguran terbuka akan menurun sebab banyak sektor usaha yang muncul. Tingkat bunga ternyata mempunyai pengaruh positif terhadap pengangguran terbuka. Hal tersebut mengindikasikan bahwa kenaikan tingkat bunga akan berdampak buruk terhadap jumlah pengangguran terbuka di Kota Malang yakni semakin meningkat. Jumlah industri ternyata mempunyai pengaruh negatif terhadap pengangguran terbuka. Hal tersebut mengindikasikan bahwa kenaikan jumlah industri akan berdampak dan memiliki nilai yang sangat berharga terhadap pertumbuhan ekonomi kedepannya yaitu jumlah pengangguran terbuka di Kota Malang yakni semakin menurun.

Dan Fahirah dalam penelitiannya yang berjudul "*Analisis faktor-faktor yang mempengaruhi jumlah penduduk miskin di Provinsi Sulawesi Selatan tahun 2001-2010*". Dalam skripsinya Fahirah menjelaskan bahwa penelitian ini bertujuan untuk menganalisis faktor-faktor yang mempengaruhi jumlah penduduk miskin di Sulawesi Selatan. Penelitian ini menggunakan data time series yang diperoleh dari Badan Pusat Statistik (BPS) yaitu tahun 2001-2010. Metode penelitian yang digunakan dalam analisis ini adalah Ordinary Least Square (OLS), dengan menggunakan metode regresi linear berganda dan alat yang dipakai untuk mengelola data yaitu menggunakan eviews. Hasil dari penelitian ini menunjukkan bahwa koefisien determinasi (R^2) sebesar 0.981171 yang berarti bahwa variabel- variabel bebas yaitu PDRB perkapita, pengangguran, inflasi dan pengeluaran perkapita secara bersama-sama berpengaruh nyata terhadap jumlah penduduk miskin sebesar 98,11 persen

sedangkan sisanya sebesar 1,89 persen dijelaskan oleh variabel lain yang tidak dimasukkan dalam model estimasi.

Dan kesimpulan dari penelitian ini adalah variabel PDRB perkapita berpengaruh negatif dan signifikan terhadap jumlah penduduk miskin di Sulawesi Selatan pada tingkat kepercayaan 95 persen. Artinya jika PDRB perkapita naik maka jumlah penduduk miskin di Sulawesi Selatan menurun. Variabel pengangguran berpengaruh positif dan signifikan terhadap jumlah penduduk miskin di Sulawesi Selatan pada tingkat kepercayaan 95 persen. Artinya jika pengangguran naik maka jumlah penduduk miskin akan naik. Variabel inflasi berpengaruh positif terhadap jumlah penduduk miskin di Sulawesi Selatan pada tingkat kepercayaan 95 persen. Artinya jika inflasi naik maka jumlah penduduk miskin juga akan naik. Variabel pengeluaran perkapita berpengaruh negatif dan tidak signifikan terhadap jumlah penduduk miskin di Sulawesi Selatan pada tingkat kepercayaan 95 persen. Artinya jika pengeluaran perkapita masyarakat naik maka jumlah penduduk miskin akan menurun. Koefisien determinasi (R^2) sebesar 0.981171, yang berarti bahwa variabel-variabel bebas yaitu PDRB perkapita, pengangguran, inflasi dan pengeluaran perkapita secara bersama-sama berpengaruh nyata terhadap jumlah penduduk miskin sebesar 98,11 persen sedangkan sisanya sebesar 1,89 persen dijelaskan oleh variabel lain yang tidak dimasukkan dalam model estimasi.

BAB V

PENUTUP

A. Kesimpulan

Berdasarkan hasil analisis data dan pembahasan pada bab sebelumnya diperoleh kesimpulan penelitian sebagai berikut :

1. Secara Simultan, upah dan pertumbuhan penduduk berpengaruh signifikan terhadap tingkat pengangguran di Kota Makassar periode tahun 2001-2011.
2. Secara Parsial dapat diperoleh hasil sebagai berikut:
 - a. Upah berpengaruh positif dan signifikan terhadap tingkat pengangguran di Kota Makassar periode tahun 2001-2011. Pengaruh positif menunjukkan bahwa apabila menurunnya tingkat upah maka akan menyebabkan tingginya tingkat pengangguran di Kota Makassar.
 - b. Pertumbuhan Penduduk berpengaruh positif dan signifikan terhadap tingkat pengangguran di Kota Makassar periode tahun 2001-2011. Pengaruh positif menunjukkan bahwa apabila meningkatnya pertumbuhan penduduk maka akan menyebabkan peningkatan pula pada tingkat pengangguran di Kota Makassar.

B. Saran

Dari kesimpulan diatas, maka yang perlu disarankan sesuai dengan hasil penelitian ini sebagai berikut :

1. Pada usia tertentu, para pencari kerja diharapkan lebih aktif dalam mencari informasi tentang lowongan pekerjaan yang sesuai dengan tingkat pendidikan dan keahlian yang dimiliki, sebab sebagian besar perusahaan lebih mengutamakan pencari kerja dengan usia muda karena usia muda merupakan usia yang masih sangat produktif dalam bekerja. Hal ini tentunya tidak sulit lagi, mengingat begitu pesatnya kemajuan teknologi yang ada pada masa sekarang sehingga pencari kerja dapat dengan mudah memperbaharui informasi yang mereka inginkan, sehingga kemungkinan antara si pencari kerja dan pemberi pekerjaan dapat dengan mudah berkomunikasi.
2. Perlu menanamkan jiwa kewirausahaan bagi kelompok pencari kerja dengan pendidikan tinggi agar pengangguran terdidik dapat memberikan solusi dalam menciptakan pekerjaan. Karena, pencari kerja yang memiliki latar belakang pendidikan yang tinggi akan dituntut untuk lebih kreatif dan inovatif.
3. Pemerintah pun dituntut untuk lebih sigap dalam mengatasi masalah pengangguran terdidik yang ada di Indonesia, khususnya di Kota Makassar. Pemerintah perlu membangun suatu sistem yang mengelola seluruh informasi di pasar kerja dimana sistem tersebut dapat diakses oleh semua lapisan masyarakat, baik itu masyarakat pencari kerja maupun masyarakat yang sedang mempersiapkan diri untuk turun dalam pasar kerja.

DAFTAR PUSTAKA

- Abdurrahman Umran, Prof. (1997), *Islam dan KB*, Jakarta: PT Lentera Basritama
- Arsyad, Arsyad, (2010) *Ekonomi Pembangunan*, Yogyakarta: Edisi kelima, UPP STIM YKPN
- Blaxter, L., Hughes, C., & Tight, M. (2001). *How To Research*. Maidenhead: Open University Press.
- BPS, *Makassar Dalam Angka Berbagai Edisi*.
-----, *Indeks Pembangunan Manusia Kota Makassar Berbagai Edisi*
- Brata, Aloysius Gunadi, 2005. *Investasi Sektor Publik Lokal, Pembangunan Manusia, dan Kemiskinan*. Yogyakarta: Lembaga Penelitian – Universitas Atma Jaya.
- Creswell W. Jhon. 2003. *Qualitative, Quantitative and Mixed Methods Approaches*, Yogyakarta : ISBN.
- Depnakertrans. 2004. *Penanggulangan Pengangguran di Indonesia*. Majalah Nakertrans Edisi-03 TH. XXIV-Juni
- Dian Octaviani, *Inflasi, Pengangguran, dan Kemiskinan di Indonesia: Analisis Indeks Forrester Greer & Horbecke*, Jakarta : Media Ekonomi, Hal. 100-118, Vol. 7, No. 8. 2001
- Hardiani & Junaidi, *Dasar-Dasar Teori Ekonomi Kependudukan*. (Hamada Prima, 2009)
- Hermanto Siregar dan Dwi Wahyuniarti, *Dampak Pertumbuhan Ekonomi Terhadap Penurunan Jumlah Penduduk Miskin*. Jakarta : Erlangga. 2008
- Kasiram M., *Metode Penelitian : Edisi Keempat* (Jakarta, 2006. Hal.274)
- Kuriata Ginting S., Charisma, 2008, *Analisis Pembangunan Manusia Di Indonesia*, Medan: Sekolah Pascasarjana Universitas Sumatera Utara. Tesis.
- Mankiw N. Gregory, *Makroekonomi (edisi keenam)*. Jakarta : Gramedia Pustaka. 2006

- M. Akbar Ilham. (2011). *Pengaruh Pertumbuhan Ekonomi dan Upah Terhadap Tingkat Partisipasi Angkatan Kerja Kota Makassar*. Skripsi Makassar. UNHAS
- Raharja Prathama. *Pengantar ilmu Ekonomi (mikroekonomi & makroekonomi edisi ketiga hal.375)*. Jakarta : Lembaga Penerbit Fakultas Ekonomi Indonesia, 2008
- Silalahi, U. (2006). *Metode Penelitian Sosial*. Bandung: Unpar Press.
- S.Marcelius *Ekonomi Kependudukan : The economic of population an introduction* (Surakarta;Sebelas Maret, 1988)
- Soeroto, 2002, *Strategi Pembangunan dan Perencanaan Tenaga Kerja*. Jakarta : Gajah Mada University Press
- Statistik Indonesia*. Badan Pusat Statistik Sulawesi Selatan, Makassar
- Subandi, (2011) *Ekonomi Pembangunan*, Bandung: Edisi Pertama, Alfabeta
- Sumarsono, Sonny, (2009) *Teori dan Kebijakan Publik Ekonomi Sumber Daya Manusia* , Yogyakarta: Edisi Pertama, Garaha Ilmu.
- Tjondronegoro M.P. Sediono, *Ilmu Kependudukan*. (Jakarta : Erlangga Soft Cover, 1984)
- Todaro. Michael p. (2000). *Pembangunan ekonomi di dunia ketiga edisi ketujuh terjemahan haris munandar*. Erlangga. Jakarta
- Undang-undang nomor 24 tahun 1992 tentang Penataan Ruang (UU 24/92)
- Undang-undang nomor 1 Tahun 1974 tentang Perkawinan: pada Pasal 7 ayat (1)

DAFTAR RIWAYAT HIDUP



Penulis bernama **SYAHRINA SYAM HS** lahir pada tanggal 08 Juli 1991 di Kota Palangkaraya, Kalimantan Tengah. Penulis merupakan anak keenam dari tujuh bersaudara, dari pasangan Syamsuddin Noor Leo HS dan Ernawati. Penulis mulai menjalani pendidikan dasar di SDN Palangka 15, kemudian menamatkan sekolah dasar di SDN Pada tahun 2003, penulis melanjutkan ke SLTP Negeri 8 Palangkaraya dan lulus pada tahun 2006. Pada tahun yang sama penulis diterima di SMAN 5 PLUS Palangkaraya dan lulus pada tahun 2009. Pada tahun 2009 penulis meninggalkan kota tercinta Palangkaraya, untuk melanjutkan studinya ke jenjang yang lebih tinggi di Kota Makassar, menjadi pilihan penulis dengan harapan besar agar dapat memperoleh ilmu dan mengembangkan pola pikir. Penulis masuk UIN Alauddin melalui jalur SNMPTN Seleksi Masuk UIN dan diterima sebagai mahasiswa Program Studi Jurusan Ilmu Ekonomi pada Fakultas Ekonomi dan Bisnis Islam. Dan pada bulan agustus tahun 2013 penulis menyelesaikan studi dengan gelar SE. Selama menjadi mahasiswa, penulis mengikuti beberapa organisasi seperti *Organisasi Daerah* dan Himpunan Mahasiswa Jurusan (HMJ).