

**PEMBUATAN KAPAL UAP SEDERHANA UNTUK MENINGKATKAN  
PEMAHAMAN DAN KETERAMPILAN SISWA DALAM TEORI  
TEKANAN DAN MASSA JENIS PADA SISWA KELAS VII SMP  
ADDARAEN MAKASSAR PROVINSI  
SULAWESI SELATAN**



**SKRIPSI**

*Diajukan untuk Memenuhi Salah Satu Syarat Memperoleh Gelar Sarjana Pendidikan  
(S.Pd) pada Program Studi Pendidikan Fisika Fakultas Tarbiyah dan Keguruan  
UIN Alauddin Makassar*

**Oleh**

**ASDAR JUMADI .S**

NIM: 20404108008

**FAKULTAS TARBIYAH DAN KEGURUAN  
UIN ALAUDDIN MAKASSAR  
2012**

## **PERNYATAAN KEASLIAN SKRIPSI**

Dengan penuh kesadaran, penulis yang bertanda tangan di bawah ini, menyatakan bahwa skripsi ini benar adalah hasil karya penulis sendiri. Jika dikemudian hari terbukti bahwa ia merupakan duplikat, tiruan, plagiat, atau dibuat atau dibantu orang lain secara keseluruhan, maka skripsi dan gelar yang diperoleh karenanya batal demi hukum.

Samata, Desember 2012

Penulis,

**Asdar Jumadi .S**  
NIM. 20404108008

## PERSETUJUAN PEMBIMBING

Pembimbing penulisan skripsi saudara **Asdar Jumadi S., Nim: 20404108008**, mahasiswa Jurusan Pendidikan Fisika pada Fakultas Tarbiyah dan Keguruan UIN Alauddin Makassar. Setelah dengan seksama meneliti dan mengoreksi skripsi yang bersangkutan dengan judul **“Pembuatan Kapal Uap Sederhana untuk Meningkatkan Pemahaman dan Keterampilan Siswa dalam Teori Tekanan dan Massa Jenis pada Siswa Kelas VII SMP Addaraen Makassar Provinsi Sulawesi Selatan”**. Memandang bahwa skripsi tersebut telah memenuhi syarat-syarat ilmiah dan dapat disetujui untuk diajukan ke sidang *munaqasyah*.

Demikian persetujuan ini diberikan untuk proses selanjutnya.

Samata, 14 Desember 2012

Pembimbing I

Pembimbing II

**Drs. Suprpta, M.Si.**  
Nip. 19580604 19870 2 001

**Muhammad Qaddafi, S.Si., M.Si**  
Nip. 19760802 200501 1 001

## PENGESAHAN SKRIPSI

Skripsi yang berjudul “ **Pembuatan Kapal Uap Sederhana Untuk Meningkatkan Pemahaman dan Keterampilan Siswa dalam Teori Tekanan dan Massa Jenis pada Siswa Kelas VII SMP Addaraen Makassar Provinsi Sulawesi Selatan**” yang disusun oleh saudara **Asdar Jumadi .S**, Nim : **20404108008**, mahasiswa Jurusan Pendidikan Fisika Fakultas Tarbiyah dan Keguruan UIN Alauddin Makassar, telah diuji dan dipertahankan dalam sidang munaqasyah yang diselenggarakan pada hari **Kamis** tanggal **20 Desember 2012 M**, bertepatan dengan tanggal **28 Rajab 1434 H** dan dinyatakan telah dapat diterima sebagai salah satu syarat untuk mendapatkan gelar Sarjana Pendidikan (S.Pd.) pada Fakultas Tarbiyah dan Keguruan Jurusan Pendidikan Fisika dengan beberapa perbaikan.

Samata, 20 Desember 2021 M

28 Rajab 1434 H

## DEWAN PENGUJI

(SK Dekan No.      Tahun 2012)

Ketua	: Dra. Hamsiah Djafar, M.Hum	(.....)
Sekretaris	: Muh. Qaddafi, S.Si, M.Si.	(.....)
Munaqisy I	: Drs. Muh. Yusuf Hidayat, M.Pd.	(.....)
Munaqisy II	: Drs. Safei, M.Si.	(.....)
Pembimbing I	: Drs. Suprpta, M.Si.	(.....)
Pembimbing II	: Muhammad Qaddafi, S.Si., M.Si.	(.....)

Diketahui Oleh :

Dekan Fakultas Tarbiyah dan Keguruan  
UIN Alauddin Makassar

**Dr. H. Salehuddin, M.Ag.**

**NIP. 19541212 198503 1 001**

**MOTTO DAN PERSEMBAHAN**

## MOTTO

“Dengan iman dan akhlak saya menjadi kuat,  
Tanpa iman dan akhlak saya menjadi lemah,  
Kuatkanlah Yaa Rabb”

“Demi masa. Sesungguhnya manusia itu benar-benar berada dalam kerugian. Kecuali orang-orang yang beriman dan mengerjakan amal shaleh, dan nasihat-menasehati supaya menaati kebenaran, dan nasihat-menasehati supaya menepati kesabaran.”  
(Q.S. Al-‘Asr)

## PERSEMBAHAN

Karya sederhana ini kupersembahkan untuk.....

- ➡ Ibunda *Dra. Awidah* dan Ayahanda *Syahrudin Bassa* yang telah melahirkan, membesarkan, dan mendidik serta mendo'akan penulis sehingga dapat menyelesaikan studi ini.
- ➡ Saudara-saudaraku Ashar Syahrudin, Nur Sabriani .S, Sri Agus Lina .S dan Ahada dan Sylva, yang selalu memberikan senyuman ketika lagi galau.
- ➡ Keluarga besar UKM Pencak Silat Tapak Suci UIN Mksr yang tiada henti-hentinya memberikan semangat dan nasehat sehingga penulis dapat menyelesaikan studi ini.
- ➡ *Adinda Siska Jndawati .Z, yang selalu setia, menemani dan memberikan semangat serta dorongan untuk penulis.*

## KATA PENGANTAR

بِسْمِ اللّٰهِ الرَّحْمٰنِ الرَّحِیْمِ

المحمد اللّٰه رب العالمین والمصلاة والسلام علی اشرف الانبیاء والمرسلین وعلیٰ اله وصحبه اجمعین

Maha besar dan Maha suci Allah swt yang telah memberikan izin-Nya untuk mengetahui sebagian kecil dari ilmu yang dimiliki-Nya. Segala puji dan syukur penulis panjatkan kehadiran Allah swt atas perkenaan-Nya sehingga penulis dapat menyelesaikan skripsi sederhana ini, semoga dengan kesederhanaan ini dapat diambil manfaatnya sebagai bahan referensi bagi para pembaca. Demikian pula shalawat dan salam atas junjungan Nabi Besar Muhammad saw, nabi yang telah membawa Islam sebagai jalan keselamatan bagi umat manusia.

Tulisan ini lahir sebagai aktualisasi ide dan eksistensi kemanusiaan penulis, yang sadar dan mengerti akan keberadaan dirinya serta apa yang akan dihadapi dimasa depan. Keberadaan tulisan ini merupakan salah satu proses menuju pendewasaan diri, sekaligus refleksi proses perkuliahan yang selama ini penulis lakoni pada Fakultas Tarbiyah dan Keguruan Universitas Islam Negeri Alauddin Makassar. Dimana, dalam proses ini kadang membosankan, menjenuhkan, mengembirakan sekaligus menggelitik batin penulis yang sedang dalam fase pencarian jati diri. Penulis teringat akan sebuah ungkapan kedua orang tua penulis, bahwa “*Kesabaran dan kerja keras disertai do’a adalah kunci dari keberhasilan*”.

Dengan pegangan inilah sehingga penulis bisa meraih gelar sarjana. Detik-detik yang indah tersimpul telah menjadi rentangan waktu yang panjang dan akhirnya dapat terlewati dengan kebahagiaan. Sulit rasanya meninggalkan dunia kampus yang penuh dinamika, tetapi seperti pelangi pada umumnya kejadian itu tidak berdiri sendiri tapi merupakan kumpulan bias dari benda yang lain.

Dengan segenap jiwa dan segala kerendahan hati ucapan terima kasih yang tak terhingga atas kasih sayang yang tak bertepi kepada **Ayahanda Syahrudin Bassa** dan **Ibunda Awidah** serta ortu kami **Bunda Sairah** *terkhusus K.H Zeed Abdullah Basalamah, SE* selaku sosok yang kami teladani, yang untuk beliau skripsi ini kupersembahkan. Bimbingan, do'a dan segala bentuk pengorbanannya yang terhampar begitu sangat berarti untuk keberhasilanku. Saudara-saudaraku yang tercinta **Lhina, Sabriani, , dan Adeku yg tersayang Ahada Syahrudin** yang begitu banyak memberikan senyuman dan inspirasi, baik materil maupun moril yang tak ternilai harganya, nasehat dan kasih sayang kalian memotivasiku untuk lebih maju.

Selesainya skripsi ini tidak terlepas dari bantuan, bimbingan dan dukungan dari berbagai pihak, baik dalam bentuk dorongan moril maupun materil, maka dalam kesempatan ini penulis ingin menyampaikan rasa terima kasih yang sebesar-besarnya kepada:

1. Bapak Prof. Dr. H. Abdul Qadir Gassing HT, M.S. selaku Rektor UIN Alauddin Makassar beserta pembantu Rektor I, II, III, IV atas segala fasilitas yang diberikan dan senantiasa memberikan dorongan, bimbingan dan nasehat kepada penulis.
2. Bapak Dr. H. Salehuddin, M.Ag. selaku Dekan Fakultas Tarbiyah dan Keguruan beserta Pembantu Dekan I, II, III atas segala fasilitas yang diberikan dan senantiasa memberikan dorongan, bimbingan dan nasehat kepada penulis.
3. Bapak Drs. Muh. Yusuf Hidayat, M.Pd, dan Muh. Qaddafi, S.Si., M.Si. selaku Ketua Jurusan dan Sekretaris Jurusan Pendidikan Fisika Fakultas Tarbiyah dan Keguruan UIN Alauddin Makassar yang senantiasa memberikan bimbingan dan nasehat penyusunan skripsi ini.
4. Bapak Drs. Suprpta, M.Si. dan Muh. Qaddafi, S.Si., M.Si. selaku Pembimbing I dan Pembimbing II, yang telah memberikan bimbingan dalam penyusunan skripsi ini.
5. Bapak dan Ibu Dosen serta pegawai dalam lingkungan Fakultas Tarbiyah dan Keguruan UIN Alauddin Makassar yang telah membantu penulis dalam menjalani masa studi.
6. Siswa-siswi kelas VII IPA SMP Addaraen Makassar yang telah menerima kakak dengan baik di sekolahnya, menghormati kakak selama meneliti, mengajar dan memperhatikan materi yang kakak ajarkan.
7. Rekan-rekan seperjuanganku (Toto, Ancha, Dg. Basri, Irha, Mardi, Rizal) yang telah meluangkan waktunya untuk pergi menemani ke rumah pembimbing.



8. Pelatih-pelatih di UKM Pencak Silat Tapak Suci, (Kak Dyah, Kak Allu, Kak Anto, Kak Ical, dan rekan-rekan pelatih lainnya), terima kasih atas segala nasehat dan bantuan yang telah pelatih berikan selama berada di kampus.
9. Adindaku tersayang Siska Indawati, terima kasih yang telah menemaniku dalam keadaan apapun, sehingga penyelesaian skripsi ini terselesaikan.
10. Rekan-rekan mahasiswa Jurusan Pendidikan Fisika angkatan 2008, Musfirah, Rizal, Syahrul S.Pd, Rudi Toto, Rahmawati, Edho dan seluruh teman-teman. Dan semua pihak yang turut membantu dalam penyelesaian skripsi ini, semoga semua bantuannya bernilai ibadah disisi Allah swt, juga untuk semua yang telah hadir dalam sisi kehidupanku kemarin. Semoga kita mampu menjadi hamba yang bijak, yang mengerti arti diri dan posisi kita di antara hamba yang lain.

Akhirnya hanya kepada Allah jualah penulis serahkan segalanya. Semoga semua pihak yang banyak membantu penulis mendapat pahala dari Allah swt, serta semoga skripsi ini dapat bermanfaat bagi semua orang khususnya bagi penulis sendiri.

***Wabillahitaufiq Wal Hidayah***

***Wassalamu Alaikum Wr. Wb.***

*Samata-Gowa, 14 Desember 2012*

Penulis

**Asdar Jumadi .S**  
**Nim : 20404108008**

## DAFTAR ISI

<b>HALAMAN JUDUL .....</b>	<b>i</b>
<b>PERNYATAAN KEASLIAN SKRIPSI .....</b>	<b>ii</b>
<b>PERSETUJUAN PEMBIMBING .....</b>	<b>iii</b>
<b>HALAMAN PENGESAHAN SKRIPSI .....</b>	<b>iv</b>
<b>MOTTO DAN PERSEMBAHAN.....</b>	<b>v</b>
<b>KATA PENGANTAR.....</b>	<b>vi</b>
<b>DAFTAR ISI.....</b>	<b>x</b>
<b>DAFTAR TABEL .....</b>	<b>xii</b>
<b>DAFTAR GAMBAR.....</b>	<b>xiv</b>
<b>DAFTAR LAMPIRAN.....</b>	<b>xvi</b>
<b>ABSTRAK .....</b>	<b>xvii</b>
<b>BAB I PENDAHULUAN.....</b>	<b>1 - 15</b>
A. Latar Belakang Masalah.....	1
B. Rumusan Masalah .....	5
C. Hipotesis .....	6
D. Defenisi Operasional Variabel .....	8
E. Tujuan dan Kegunaan Penelitian.....	12
F. Garis Besar Isi Skripsi.....	13
<b>BAB II KAJIAN PUSTAKA .....</b>	<b>16 - 40</b>
A. Pengertian Pemahaman Konsep.....	16
B. Keterampilan Belajar .....	26
C. Pembuatan Kapal Uap Sederhana.....	36
<b>BAB III METODOLOGI PENELITIAN .....</b>	<b>40 - 2</b>
A. Subjek Penelitian.....	40
B. Jenis Penelitian dan Model Penelitian.....	41
C. Instrumen Penelitian.....	43
D. Prosedur Pengumpulan Data .....	44
E. Teknik Analisis Data.....	47

<b>BAB IV HASIL PENELITIAN DAN PEMBAHASAN.....</b>	<b>62 - 88</b>
A. Analisis Data Hasil Penelitian .....	52
B. Pembahasan.....	74
<b>BAB V PENUTUP.....</b>	<b>74 - 80</b>
A. Kesimpulan .....	72
B. Implikasi Penelitian .....	74
<b>DAFTAR PUSTAKA .....</b>	<b>81- 82</b>

**LAMPIRAN-LAMPIRAN**

**RIWAYAT HIDUP PENULIS**

## DAFTAR TABEL

<b>Tabel</b>		<b>Hal.</b>
3.1	Daftar Nilai Aspek Pemahaman Siswa Kelas VII SMP Addaraen Makassar .....	39
3.2	Soal <i>Pretest</i> dalam Bentuk Pilihan Ganda .....	42
3.3	Soal <i>Posttest</i> dalam Bentuk Pilihan Ganda.....	46
3.4	Kategori Keterampilan Siswa .....	57
3.5	Contoh Kategori Variabel Keterampilan Siswa.....	57
4.1	Daftar Nilai Aspek Psikomotorik Tanpa Perlakuan (Sebelum Pembuatan Kapl Uap Sederhana) Siswa Kelas VII SMP Addaraen Makassar .....	60
4.2	Contoh Kategori Variabel Keterampilan Siswa.....	62
4.3	Daftar Nilai Aspek Psikomotorik dengan Perlakuan (Setelah Pembuatan kapal uap) Siswa Kelas VII SMP Addaraen Makassar .....	63
4.4	Tabel Contoh Kategori Variabel Keterampilan Siswa.....	65
4.5	Nilai Peningkatan Kterampilan Siswa KelasVII SMP Addaraen Makassar setelah Pembuatan Kapal Uap.....	66
4.6	Distribusi Daftar Nilai <i>Post-test</i> Pertama Hasil Tes Kognitif Siswa Kelas VII SMP Addaraen Makassar .....	78
4.7	Tingkat Pemahaman Konsep Siswa pada Saat <i>Preetest</i> atau Sebelum Diberikan Perlakuan dengan Menggunakan Instrument Tes.....	70
4.8	Daftar Nilai <i>Posttest</i> Hasil Tes Kognitif Siswa Kelas VII SMP Addaraen Makassar .....	71
4.9	Tingkat Pemahaman Konsep Siswa pada Saat <i>Posttes</i> atau Setelah Diberikan Perlakuan dengan Menggunakan Instrument Tes .....	72

4.10	Nilai Peningkatan Pemahaman Konsep Siswa Kelas VII SMP Addaraen Makassar setelah Pembuatan kapal uap.....	73
4.11	Daftar Nilai <i>Pree-test</i> dan <i>Posttest</i> Hasil Obsevasi Siswa Kelas VII IPA SMP Addaraen Makassar .....	75
4.12	Tabel Daftar Nilai <i>Pree-test</i> dan <i>Posttest</i> Hasil Tes Kognitif Siswa Kelas VII IPA SMP Addaraen Makassar .....	78

**DAFTAR GAMBAR**

<b>Gambar</b>		<b>Hal.</b>
2.1	Proses Pembuatan Kapal Uap .....	32
3.1	Kapal Uap .....	53

## **DAFTAR LAMPIRAN**

**Lampiran A: INSTRUMEN PENELITIAN**

**Lampiran B: HASIL PENELITIAN**

**Lampiran C: PERSURATAN**

**ABSTRAK****N a m a : Asdar Jumadi S.****N I M : 20404108008****J u d u l : Pembuatan Kapal Uap Sederhana Untuk Meningkatkan Pemahaman dan Keterampilan Siswa Pada Materi Tekanan dan Massa Jenis Siswa Kelas VII SMP Addaraen Makassar.**

---

Skripsi ini membahas tentang pembuatan kapal uap Sederhana untuk meningkatkan pemahaman dan keterampilan siswa pada materi tekanan dan massa jenis siswa kelas VII SMP Addaraen Makassar. Rumusan masalah dalam penelitian ini adalah Bagaimana pemahaman siswa pada materi tekanan dan massa jenis sebelum dan sesudah pembuatan “kapal uap sederhana” siswa kelas VII SMP Addaraen Makassar Sulawesi Selatan, Bagaimana keterampilan siswa pada materi tekanan dan massa jenis sebelum dan sesudah pembuatan “kapal uap sederhana” siswa kelas VII SMP Addaraen Makassar Sulawesi Selatan. Apakah terdapat peningkatan yang signifikan, pemahaman dan keterampilan siswa pada materi tekanan dan massa jenis sebelum dan sesudah pembuatan “kapal uap sederhana” siswa kelas VII SMP Addaraen Makassar Sulawesi Selatan.

Tujuan penelitian ini adalah untuk mengetahui pemahaman dan keterampilan siswa kelas VII SMP Addaraen Makassar, melalui pembuatan kapal uap sederhana pada siswa kelas VII SMP Addaraen Makassar. Variabel yang diteliti adalah peningkatan pemahaman dan keterampilan siswa pada materi tekanan dan massa jenis kelas VII SMP Addaraen Makassar. Subjek penelitian dalam penelitian ini adalah siswa kelas VII SMP Addaraen Makassar yang berjumlah 14 orang. Jenis penelitian ini adalah penelitian *pre eksperimental designs* dengan model penelitian *One Group Pretest Posttest*. Teknik analisis data yang digunakan yaitu statistik deskriptif dan statistik inferensial untuk uji hipotesis.

Hasil analisis pemahaman dan keterampilan siswa sebelum pembuatan kapal uap sederhana diperoleh rerata 51 dan 42. Dalam hal ini hipotesis ( $H_1$ ) diterima atau dikatakan terdapat perbedaan yang signifikan dari pemahaman dan keterampilan siswa kelas VII SMP Addaraen Makassar. Melihat dari hasil perbandingan nilai yang diperoleh maka dapat dikatakan metode pembelajaran dengan praktikum pembuatan kapal uap sederhana dapat meningkatkan pemahaman dan keterampilan siswa kelas VII SMP Addaraen Makassar sebesar 39% dan 32,6% pada mata pelajaran fisika materi tekanan dan massa jenis.



## **BAB I PENDAHULUAN**

### ***A. Latar Belakang Masalah***

Perkembangan zaman sekarang ini yang memacu pikiran seseorang semakin luas dan kritis. Rasa ingin tahu manusia yang tentu semakin besar terhadap hal-hal yang ada dengan melakukan pembuktian-pembuktian yang tak elak memacuh cepatnya perkembangan ilmu pengetahuan dan teknologi dalam berbagai aspek yang otomatis mengharuskan diperlukannya sumber daya manusia (SDM) yang berkualitas. Hal ini tentunya memicu setiap peserta didik untuk berlomba-lomba meningkatkan pemahaman dan keterampilannya agar mampu menghadapi persaingan yang sangat ketat dalam berbagai aspek, termasuk dalam aspek dunia pendidikan.

Dunia pendidikan di Indonesia telah mengalami pembaruan. Hal ini ditandai dengan adanya pergantian kurikulum. Perubahan dalam dunia pendidikan di Indonesia dimaksudkan untuk meningkatkan mutu sumber daya manusia untuk menghadapi tantangan era globalisasi.

Untuk mencapai tujuan pendidikan nasional pemerintah telah menyelenggarakan perbaikan-perbaikan peningkatan mutu pendidikan pada berbagai jenis dan jenjang. Namun fakta dilapangan belum menunjukkan hasil yang memuaskan. Salah satu masalah pokok dalam pembelajaran pada pendidikan formal (sekolah) dewasa ini adalah masih rendahnya daya serap

peserta didik. Hal ini nampak terata hasil belajar peserta didik yang senantiasa masih sangat memprihatinkan. Prestasi ini tentunya merupakan hasil kondisi pembelajaran yang masih bersifat konvensional dan tidak menyentuh ranah dimensi peserta didik itu sendiri, yaitu bagaimana sebenarnya belajar itu (belajar untuk belajar). Dalam arti yang substansial, bahwa proses pembelajaran hingga dewasa ini masih memberikan dominasi guru dan tidak memberikan akses bagi anak didik untuk berkembang secara mandiri melalui penemuan dan proses berfikirnya.

Sekolah yang pada hakikatnya merupakan salah satu wadah yang yang dapat menyelenggarakan pendidikan yang berkesinambungan yang diharapkan mampu meningkatkan kualitas afektik, kognitik, sertan psikomotorik dari perta didik. Namun fakta di lapangan belum menunjukkan hasil yang memuaskan. Salah satu masalah pokok dalam pembelajaran pada pendidikan formal (sekolah) dewasa ini adalah masih rendahnya daya serap peserta didik. Hal ini nampak pada pemahaman dan keterampilan peserta didik yang masih dibawah standar. Masih rendahnya mutu yang dihasilkan merupakan hasil kondisi pembelajaran yang masih bersifat konvensional dan yang dimana masih membatasi siswa untuk menggali dan mengembangkan keterampilannya.

Sistem dalam proses pembelajaran masih didominasi guru dan tidak memberikan akses bagi anak didik untuk berkembang secara mandiri melalui penemuan dan proses berfikirnya sendiri.

Salah satu mata pelajaran disekolah sebagai penyelenggara pendidikan yang dapat dijadikan sebagai objek agar menambah wawasan serta ketrampilan adalah program ilmu pengetahuan alam. Salah satu tujuan pelajaran IPA (fisika) adalah agar siswa menguasai berbagai konsep dan prinsip IPA (fisika) untuk mengembangkan pengetahuan terkhusus pada bidang fisika itu sendiri.

Pengajaran fisika juga dimaksudkan untuk pembentukan sikap yang positif terhadap fisika, yaitu merasa tertarik untuk mempelajari fisika lebih lanjut karena merasakan keindahan dalam keteraturan perilaku alam serta kemampuan fisika dalam menjelaskan berbagai peristiwa alam dan penerapan fisika dalam teknologi (Endang, 2009).

Sehingga terkadang didapatkan siswa yang mengeluh bahwa fisika adalah mata pelajaran yang membingungkan. Akibatnya, tidak dipungkiri bahwa banyak siswa merasa jenuh untuk mempelajari Ilmu Pengetahuan Alam lebih lanjut pada materi-materi fisika yang telah diajarkan. Padahal banyak contoh pada aktivitas para peserta didik yang tanpa disadari ternyata melibatkan ilmu fisika itu sendiri dari hal-hal yang sederhana hingga sesuatu yang rumit sekalipun.

Hal ini disebabkan karena siswa merasa jenuh dengan proses pembelajaran yang otoriter dan bersifat teoritis tanpa menghiraukan keterampilan siswa. Dalam proses pembelajaran, pengembangan keterampilan sangat dibutuhkan oleh siswa untuk memahami pelajaran. Misalnya, untuk memahami pelajaran tentang tekanan, usaha, gaya dan massa jenis. Maka siswa dapat diajak

untuk mengaplikasikan teori yang telah ada agar siswa dapat menginspirasi keterampilannya sehingga siswa dapat merasa tertarik untuk belajar fisika. Seperti dalam membuat kapal uap sederhana yang relatif aman dan biaya pemamfaatannya juga tidak mahal. Dalam membuat kapal uap sederhana ini kita dapat mempelajari dasar - dasar dari tekanan dan massa jenis air terhadap gaya - gaya luar.

Sekolah Menengah Pertama (SMP) Addaraen Makassar selama ini menerapkan pembelajaran fisika yang konvensional yaitu pembelajaran yang dilakukan di kelas dengan metode ceramah, terhadap siswa dengan karakteristik yang berbeda, atas dasar itulah penulis merasa perlu untuk mengadakan penelitian dengan judul "*Pembuatan kapal uap sederhana untuk meningkatkan pemahaman dan keterampilan siswa dalam teori tekanan uap dan massa jenis pada Smp kelas VII Addaraen Makassar*".

## ***B. Rumusan Masalah***

Dalam sebuah penelitian, masalah merupakan kunci dari kegiatan. Dari rumusan masalah inilah tujuan penelitian, hipotesis, populasi dan sampel, teknik untuk mengumpulkan data dan menganalisis data ditentukan. Rumusan masalah merupakan pertanyaan yang dijadikan tonggak bagi peneliti dengan tes mengemukakan problematika ( Suharsimi Arikunto, 2010: 11).

Jadi berdasarkan latar belakang permasalahan di atas maka rumusan masalah yang akan dipecahkan adalah sebagai berikut:

1. Apakah terdapat perbedaan yang signifikan sebelum dan sesudah pembuatan kapal uap sederhana terhadap peningkatan pemahaman siswa kelas VII SMP Addaraen Makassar ?
2. Apakah terdapat perbedaan yang signifikan sebelum dan sesudah pembuatan kapal uap sederhana terhadap peningkatan keterampilan siswa kelas VII SMP Addaraen Makassar ?

## ***C. Batasan Masalah***

Agar permasalahan tidak melebar, maka perlu pembatasan yang akan berkaitan dengan teori rumusan masalah yang akan menampakkan variabel yang diteliti. Dengan adanya pembatasan masalah, jenis atau sifat hubungan antara variabel yang timbul dalam perumusan masalah, dan subjek penelitian semakin kecil ruang lingkungannya ( Ardial, 2008: 57).

Dengan demikian peneliti memberikan batasan permasalahan dalam penelitian ini bahwa peneliti mengajak peserta didik untuk mengetahui bagaimana pemanfaatan kapal uap sederhana, pada teori tekanan uap dan massa jenis sehingga dapat meningkatkan keterampilan siswa dalam hal ini menyiapkan alat, merangkai alat, terampil dalam menggunakan alat, keterampilan menyusun alat dan bahan, serta melakukan pengamatan dan meningkatkan pemahaman para peserta didik.

#### ***D. Hipotesis Penelitian***

Di awal suatu penelitian dikatakan bahwa peneliti dihadapkan pada suatu problema yang ingin dicari pemecahannya dengan mengumpulkan banyak data atau informasi melalui penelitiannya. Agar perhatian peneliti hanya terfokus pada informasi yang diperlukan saja maka ia mencoba menyusun berbagai alternatif pemecahan atau penjelasan untuk problema yang dimiliki kemudian berusaha mencari informasi melalui penelitian untuk memperkuat dan mencari bukti-bukti bahwa pemecahan yang ia pikirkan tersebut sudah benar. Dalam hal ini peneliti diuji kemampuannya untuk “menebak secara ilmiah dan logis” tentang pemecahan problema yang dimiliki tersebut. Tebakan pemecahan atau jawaban yang diusulkan inilah biasa disebut dengan istilah “*hipotesis*” (Suharsimi Arikunto, 2010; 43).

Hipotesis adalah pernyataan yang diterima sementara dan belum dipastikan sesuai dengan hasil yang diperoleh pada saat penelitian. Hipotesis dinyatakan sebagai suatu kebenaran sementara dan merupakan dasar kerja panduan dalam analisis data. Hipotesis yang baik hendaknya sederhana, bisa

menerangkan fakta, berkaitan dengan ilmu, serta sesuai dan tumbuh dari hasil pengkajian, serta dapat diuji. Secara umum, hipotesis yang baik harus mempertimbangkan semua fakta yang relevan, harus masuk akal, dan tidak bertentangan dengan hukum alam yang telah ditetapkan oleh Tuhan Yang Maha Kuasa (Arif Tiro, 2000; 220).

Menurut Depdiknas (2001: 75) Hipotesa (*Inggris*) merupakan pendapat atau alasan yang dianggap benar, meskipun kebenarannya belum dibuktikan.

Adapun hipotesis dari penelitian ini yaitu:

1. *Terdapat perbedaan yang signifikan terhadap pemahaman siswa sebelum dan sesudah pembuatan kapal uap sederhana pada teori tekanan uap dan massa jenis siswa kelas VII SMP Addaraen Makassar ?*
2. *Terdapat perbedaan yang signifikan terhadap keterampilan siswa sebelum dan sesudah pembuatan kapal uap sederhana pada teori tekanan uap dan massa jenis siswa kelas VII SMP Addaraen Makassar ?*

Ditinjau dari operasinya, hipotesis dibedakan menjadi hipotesis nol ( $H_0$ ), yakni hipotesis yang menyatakan ketidak adanya peningkatan antar variabel. Dan hipotesis alternative ( $H_a$ ), yakni hipotesis yang menyatakan adanya peningkatan antar variabel (Suharsimi Arikunto, 2010 ; 47).

### ***E. Defenisi Operasional Variabel***

Untuk mendapatkan gambaran dan memudahkan pemahaman serta memberikan persepsi yang sama antar penulis dan pembaca terhadap judul serta memperjelas ruang lingkup penelitian ini, maka penulis terlebih dahulu mengemukakan pengertian yang sesuai dengan variabel dalam judul skripsi ini, sehingga tidak menimbulkan kesimpangsiuran dalam pembahasan selanjutnya.

#### **1. Variabel X: Kapal uap sederhana**

Kapal, adalah *kendaraan pengangkut penumpang dan barang di laut* seperti halnya sampan atau perahu yang lebih kecil. Kapal biasanya cukup besar untuk membawa perahu kecil seperti sekoci. Sedangkan dalam istilah inggris, dipisahkan antara *ship* yang lebih besar dan *boat* yang lebih kecil. Secara kebiasaannya kapal dapat membawa perahu tetapi perahu tidak dapat membawa kapal. Ukuran sebenarnya dimana sebuah perahu disebut kapal selalu ditetapkan oleh undang-undang dan peraturan atau kebiasaan setempat.

#### **2. Variabel Y1: Pemahaman Konsep**

Menurut M. Ngalim Purwanto (2008, 44), yang dimaksud dengan pemahaman atau komprehensi adalah tingkat kemampuan yang mengharapkan testee mampu memahami arti atau konsep, situasi, serta fakta yang diketahuinya. dalam hal ini testee tidak hanya hafal secara verbalistik, tetapi memahami konsep dari masalah atau fakta yang ditanyakan.



Pemahaman berasal dari kata paham yang artinya mengerti benar dalam suatu hal (WJS. Poerwodarminto 1998, 694). Purwadinata (dalam Emiliani 2000, 7) menyatakan bahwa paham artinya "mengerti benar", sehingga pemahaman konsep artinya mengerti benar tentang konsep.

Pemahaman atau *comprehension* dapat diartikan menguasai sesuatu dengan pemikiran. Karena itu belajar berarti harus mengerti secara mental makna dan filosofisnya, maksud dan implikasi serta aplikasinya-aplikasinya, sehingga menyebabkan siswa dapat memahami suatu situasi. Hal ini sangat penting bagi siswa yang belajar. Memahami maksudnya, menangkap maknanya, adalah tujuan akhir dari belajar. *Comprehension* atau pemahaman, memiliki arti yang sangat mendasar yang meletakkan bagian-bagian belajar pada proporsinya. Tanpa itu, *skill* pengetahuan dan sikap tidak akan bermakna (Sardiman 2004, 42 – 43).

Menurut Driver (dalam Suzana 2003, 22) pemahaman adalah kemampuan untuk menjelaskan suatu situasi atau suatu tindakan. Dari pengertian ini ada tiga aspek pemahaman, yaitu:

1. Kemampuan mengenal
2. Kemampuan menjelaskan
3. Kemampuan menginterpretasi atau menarik kesimpulan.

Berdasarkan dari teori di atas maka dapat ditarik kesimpulan bahwa pemahaman, yaitu kemampuan seseorang untuk mengerti dan memahami

sesuatu hal serta dapat memberikan penjelasan melalui jalan pikirannya (idenya) sendiri.

Menurut Machener (dalam Sumarmo 1987, 24) untuk memahami suatu objek secara mendalam, seseorang harus mengetahui:

1. Objek itu sendiri.
2. Relasinya dengan objek lain yang sejenis.
3. Relasinya dengan objek lain yang tidak sejenis.
4. Relasi dual dengan objek lain yang sejenis.
5. Relasi dengan objek dalam teori lainnya.

Dari pengertian konsep yang telah diuraikan di atas, maka dapat disimpulkan bahwa konsep adalah ide abstrak untuk mengklasifikasikan obyek-obyek yang biasanya dinyatakan dengan dalam istilah kemudian dituangkan kedalam contoh dan bukan contoh.

Jadi, yang dimaksud pemahaman konsep dalam pembelajaran fisika adalah kemampuan siswa dalam memahami konsep fisika dengan sebaik-baiknya, yang dapat ditunjukkan dengan kemampuan konseptual dan keterampilan aplikatif yang baik misalnya seberapa jauh siswa dapat menyelesaikan soal-soal fisika dengan menggunakan konsep yang benar.

Pemahaman konsep adalah kemampuan menangkap pengertian-pengertian seperti mampu mengungkapkan suatu materi yang disajikan ke

dalam bentuk yang lebih dipahami, mampu memberikan interpretasi dan mampu mengaplikasikannya. Pemahaman konsep dalam fisika didefinisikan sebagai kemampuan siswa dalam memahami konsep fisika dengan sebaik-baiknya, yang dapat ditunjukkan dengan kemampuan konseptual dan keterampilan aplikatif yang baik.

### **3. Variabel Y2: Peningkatan Keterampilan Siswa**

Keterampilan siswa adalah keseluruhan keterampilan ilmiah yang terarah (baik kognitif maupun psikomotor) yang dapat digunakan untuk menemukan suatu konsep, prinsip atau teori untuk mengembangkan konsep yang telah ada sebelumnya, ataupun untuk melakukan penyangkalan terhadap suatu penemuan untuk melakukan penyangkalan suatu penemuan/klasifikasi.

Keterampilan merupakan kegiatan motorik yang tampak pada kegiatan fisik dengan koordinasi gerak yang teliti dan kesadaran yang tinggi. Misalnya menulis, merangkai, mengetik (Depag RI, 2002; 50).

Peningkatan berasal dari kata tingkat yang artinya proses, cara, perbuatan, meningkatkan usaha kegiatan (Depdikbud RI, 1988: 951).

Berdasarkan hal tersebut di atas, maka dapat diketahui bahwa peningkatan keterampilan siswa yang dimaksud adalah cara yang dilakukan untuk meningkatkan derajat kegiatan motorik siswa yang dapat dicapai setelah

melakukan suatu eksperimen dimana dalam hal ini yaitu memanfaatkan kapal uap sederhana.

#### ***F. Tujuan Penelitian***

Tujuan penelitian menunjukkan tentang apa yang ingin diperoleh (Arikonto 2010, 15). Oleh karena itu, tujuan dari penelitian ini yaitu :

1. Untuk mengetahui perbedaan yang signifikan sebelum dan sesudah pembuatan kapal uap sederhana terhadap peningkatan pemahaman siswa kelas VII SMP Addaraen Makassar.
2. Untuk mengetahui perbedaan yang signifikan sebelum dan sesudah pembuatan kapal uap sederhana terhadap peningkatan keterampilan siswa kelas VII SMP Addaraen Makassar

#### ***G. Kegunaan Penelitian***

Penelitian dilakukan tidak hanya untuk memenuhi hasrat ingin tahu dan fungsi penjelasan bagi suatu fenomena, tetapi juga harus memberi manfaat bagi seorang peneliti maupun masyarakat sekitar. Sasaran pertama mahasiswa melakukan penelitian ialah sebagai bagian dari dari proses belajar untuk memperdalam wawasan ilmiah.

Adapun kegunaan dari penelitian ini, yaitu sebagai berikut:

1. Sebagai bahan informasi kepada pemerintah akan pentingnya pemanfaatan kapal uap sederhana sebagai salah satu keterampilan siswa serta menjadi bahan pertimbangan kepada pemerintah untuk meningkatkan keterampilan siswa dalam membentuk sumber daya Indonesia yang terampil dan berkualitas.
2. Sebagai bahan informasi kepada mahasiswa untuk lebih meningkatkan serta mengembangkan pengetahuannya dalam menemukan penelitian– penelitian baru yang dapat dimanfaatkan untuk siswa.
3. Sebagai bahan informasi kepada guru untuk lebih meningkatkan keterampilan siswa dalam pencapaian tujuan Pendidikan Nasional.
4. Sebagai bahan informasi bagi siswa untuk lebih meningkatkan keterampilan (skill) serta mengembangkan pengetahuannya dalam membuat dan menemukan sesuatu yang sederhana dari bahan-bahan bekas.

#### ***H. Garis Besar Isi Skripsi***

Untuk memperoleh penjelasan atau uraian yang jelas tentang skripsi ini, maka penulis mengemukakan garis besar isi skripsi ini yang berjudul “*Pembuatan kapal uap sederhana untuk meningkatkan pemahaman dan keterampilan siswa dalam teori tekanan uap dan massa jenis pada Smp kelas VII Addaraen Makassar*”, yang terdiri dari lima bab yaitu:

**Bab I** merupakan bab pendahuluan mengemukakan latar belakang sehingga judul skripsi ini yang diangkat oleh penulis, kemudian dari latar

belakang dibuatkan rumusan masalah. Latar belakang membahas tentang *issue*, pendapat ahli, dan keinginan peneliti untuk menyelesaikan masalah yang terjadi. Akan tetapi, yang menjadi dasar skripsi ini adalah karena adanya suatu masalah yang membutuhkan suatu penyelesaian atau solusi, defenisi operasional judul terdiri atas pemamfaatan kapal uap, peningkatan keterampilan dan peningkatan pemahaman konsep dan kemudian tujuan yang berdasar pada rumusan masalah dan kegunaan yang hendak dicapai setelah melakukan penelitian.

**Bab II** merupakan tinjauan pustaka menyangkut variabel-variabel skripsi yang menjelaskan tentang pemahaman konsep,keterampilan, pembuatan KAPAL UAP dan hasil belajar fisika siswa, serta pokok bahasan gaya dan tekanan yang diajarkan kepada peserta didik.

**Bab III** mengemukakan tentang metode penelitian yang digunakan dalam penyusunan skripsi ini. Dalam hal ini, peneliti menjangkau subjek penelitian yang di jadikan sebagai responden, yang dimana subjek penelitian ini adalah siswa kelasVII Smp addaraen Makassar kemudian melakukan tindakan sesuai dengan rencana dan mengumpulkan data sesuai dengan instrumen yang dibuat, yaitu tes dan pedoman observasi kemudian data tersebut diolah menjadi data kualitatif dan kuantitatif.

**Bab IV** merupakan hasil penelitian yang memberikan gambaran tentang peningkatan keterampilan dan pemahaman konsep siswa kelas VII Smp addaraen Makassar dengan adanya pelaksanaan praktikum pembuatan KAPAL UAP.

**Bab V** merupakan bab terakhir yang mengemukakan beberapa kesimpulan, yang dimana kesimpulannya yaitu pelaksanaan praktikum pembuatan KAPAL UAP dalam pembelajaran fisika dapat meningkatkan keterampilan dan pemahaman konsep siswa serta saran penelitian itu sendiri untuk pendidikan ke depannya.

## **BAB II**

### **KAJIAN PUSTAKA**

#### **A. Pengertian Pemahaman Konsep**

##### **1. Pemahaman**

Pemahaman siswa terhadap suatu konsep (materi) dapat mendorong siswa untuk mengembangkan materi tersebut. Pengembangan materi siswa dapat diketahui dari kemampuan siswa menganalisis keterkaitan materi dengan materi lain dan keterkaitan materi dengan pemecahan masalah di dunia nyata. Siswa dengan mengembangkan materi diharapkan memiliki motivasi belajar untuk mempelajari materi atau hal baru untuk dikembangkan lebih lanjut.

Dengan demikian diharapkan dapat membantu siswa yang lain untuk memahami suatu materi. Dengan guru menerapkan model pembelajaran yang efektif, pada studi analisis pembuatan "*kapal uap*" untuk meningkatkan pemahaman konsep fisika. Sehingga semua pemahaman mengenai mata pelajaran fisika itu seolah-olah hilang dengan sendirinya. Dengan demikian siswa menyukainya yang disertai dengan proses pembelajaran yang berkesinambungan. Hasil yang diperoleh siswa yang bersangkutan memiliki tingkat pemahaman tinggi dapat mentransfer pengetahuannya kepada siswa lain.

Menurut Zubaidah dalam teorinya Winkel bahwa "dalam proses belajar mengajar dapat mencapai tujuan yang ditetapkan hendaknya motivasi siswa dalam belajar lebih ditingkatkan". Dalam teori yang sama Zubaidah juga



menyakan bahwa, motivasi merupakan semua yang berhubungan dengan timbul dan berkembangnya daya penggerak di dalam pribadi orang untuk melakukan aktivitas tertentu guna mencapai suatu tujuan (Zubaidah, 2001: 41).

Motivasi belajar merupakan suatu dorongan yang dimiliki oleh siswa untuk meningkatkan dan mempertahankan kondisi belajarnya yang diwujudkan dalam aktivitas bersekolah. Guru perlu melakukan usaha-usaha untuk menumbuhkan dan memberikan motivasi belajar siswa agar melakukan aktivitas belajar dengan baik. Kegiatan belajar-mengajar yang dilakukan oleh guru dan siswa yang didukung oleh motivasi yang tinggi dan menyenangkan diharapkan akan menghasilkan belajar yang baik.

Tingkat pemahaman siswa terhadap materi bervariasi walaupun guru telah menerapkan strategi pembelajaran yang disesuaikan dengan materi. Hal ini disebabkan oleh beberapa faktor seperti guru kurang melibatkan siswa dalam pembelajaran, tingkat penguasaan materi guru berbeda, dan siswa belum menerapkan hasil materi dalam tindakan sehari-hari. Sehingga dampak yang dihasilkan motivasi belajar siswa kurang (Muhibbin, 2003: 13).

a. Pemahaman Instruksional (*Instructional Understanding*)

Pada tingkatan ini dapat dikatakan bahwa siswa baru berada pada tahap tahu atau hafal suatu rumus dan dapat menggunakannya untuk menyelesaikan suatu soal, tetapi siswa belum atau tidak mengerti mengapa rumus tersebut

dapat digunakan. Siswa pada tahapan ini juga belum atau tidak bisa menerapkan rumus tersebut pada keadaan baru yang berkaitan.

b. Pemahaman Relasional (*Relational Understanding*)

Pada tahapan tingkatan ini, menurut Skemp, siswa tidak hanya sekedar tahu dan hafal tentang suatu rumus, tetapi dia juga memahami bagaimana dan mengapa rumus itu dapat digunakan. Lebih lanjut, siswa dapat menggunakannya untuk menyelesaikan masalah-masalah yang terkait pada situasi lain. Sebagai contoh adalah pada penguasaan konsep fisika. Siswa yang berada pada tingkatan pemahaman instruksional baru hafal rumus-rumus bangun alat tersebut, dan belum atau memahami rumus yang digunakan. Sebaliknya, siswa yang sudah berada pada tingkatan pemahaman relasional akan dapat menurunkan sendiri rumus dari gaya dan tekanan. Pada situasi-situasi yang lebih sulit, siswa pada tahapan pemahaman relasional tidak akan mengalami hambatan yang berarti. Sebaliknya, karena hanya menghafal saja, siswa pada tingkatan pemahaman instruksional akan mengalami kendala dalam menyelesaikan soal-soal yang lebih sulit.

Model pembelajaran yang diterapkan guru mempunyai pengaruh terhadap tingkat pemahaman materi dan motivasi belajar siswa. Siswa yang mempunyai tingkat pemahaman tinggi diasumsikan mempunyai tingkat motivasi belajar yang tinggi pula maupun sebaliknya.

Tingkat pemahaman siswa terhadap materi bervariasi walaupun guru telah menerapkan strategi pembelajaran yang disesuaikan dengan

materi. Hal ini disebabkan oleh beberapa faktor seperti guru kurang melibatkan siswa dalam pembelajaran tingkat penguasaan materi guru berbeda, dan siswa belum menerapkan hasil materi dalam tindakan sehari-hari. Sehingga dampak yang dihasilkan motivasi belajar siswa kurang. Model pembelajaran yang diterapkan guru mempunyai pengaruh terhadap tingkat pemahaman materi dan motivasi belajar siswa. Siswa yang mempunyai tingkat pemahaman tinggi diasumsikan mempunyai tingkat motivasi belajar yang tinggi pula dan sebaliknya (Subijanto, 2005: 29).

Sebagaimana pendapat Mulyasa yang menyatakan guru yang kreatif, profesional, dan menyenangkan dituntut untuk memiliki kemampuan mengembangkan pendekatan dan memilih metode pembelajaran yang efektif. Maka para guru di Indonesia berpatokan hasil pendapat siswa sebagai subjek penelitian masih perlu memperhatikan dan meningkatkan kualitas mengajarnya agar berkategori sangat tinggi. Guru hendaknya senantiasa mengembangkan diri dengan menambah wawasan pengetahuan seperti melalui studi lanjut, penataran, dan kepastakaan profesi untuk meningkatkan kualitas mengajarnya. Hendaknya guru menggunakan dengan baik model pembelajaran digunakan dan disesuaikan dengan komponen belajar mengajar sekolah yaitu pendidik, peserta didik, materi, metode, media, tujuan, evaluasi, dan lingkungan dengan harapan siswa dapat mencapai tujuan (Mulyasa, 2005: 19).

Sehingga dapat disimpulkan bahwa tingkat pemahaman siswa masuk dalam kategori tinggi. Sebagaimana pendapat Sunardi perubahan siswa

dinyatakan suatu hasil dari proses mental yaitu proses yang berlangsung di dalam diri seseorang dimana orang lain hanya dapat melihat hasilnya yaitu berupa perubahan-perubahan tanpa dapat mengamati prosesnya. Hal ini berhubungan dengan pemahaman siswa terhadap suatu materi pelajaran dan upaya siswa mengembangkan untuk menyelesaikan permasalahan yang dihadapi dalam kehidupan sehari-hari.

Pemahaman siswa terhadap suatu materi dapat mendorong siswa untuk mengembangkan materi tersebut. Pengembangan materi siswa dapat diketahui dari kemampuan siswa menganalisis keterkaitan materi dengan materi lain dan keterkaitan materi dengan pemecahan masalah di dunia nyata.

Sesuai dengan pendapat Subijanto, bahwa sebagai guru yang profesional, hendaknya seorang guru mampu mengelola kegiatan belajar mengajar dengan baik akan berupaya menjelaskan materi kepada siswanya sampai paham benar. Guru dapat menggunakan media pembelajaran dengan program komputer dengan tujuan meningkatkan kualitas kemampuan guru mengajar, meningkatkan pemahaman siswa terhadap suatu materi, dan memotivasi siswa. Penggunaan media belajar yang bervariasi dan menggunakan hasil teknologi dapat meningkatkan siswa untuk ingin lebih mengetahuinya (Subijanto, 2005: 30).

Tingkat pemahaman siswa terhadap materi mata pelajaran fisika walaupun guru telah menerapkan strategi pembelajaran yang disesuaikan dengan materi. Hal ini disebabkan oleh beberapa faktor seperti guru kurang

melibatkan siswa dalam pembelajaran, tingkat penguasaan materi guru berbeda, dan siswa belum menerapkan hasil materi dalam tindakan sehari-hari. Sehingga dampak yang dihasilkan motivasi belajar siswa kurang. Model pembelajaran yang diterapkan guru mempunyai pengaruh terhadap tingkat pemahaman materi dan motivasi belajar siswa.

Hal ini berarti semakin tinggi motivasi belajar yang dimiliki individu, maka akan semakin tinggi pula prestasi dan hasil belajar yang akan dicapai. Unsur-unsur yang mempengaruhi motivasi belajar antara lain meliputi cita-cita, kondisi warga belajar, dan suasana lingkungan belajar. Kondisi siswa yang meliputi kondisi fisik, psikis, dan indra mempengaruhi mengikuti kegiatan belajar-mengajar. Penerapan model pembelajaran yang efektif diharapkan dapat meningkatkan pemahaman, perhatian terhadap kegiatan pembelajaran, dan motivasi belajar siswa terhadap mata pelajaran fisika.

## 2. Konsep

Ada beberapa pengertian tentang konsep menurut para ahli, di antaranya adalah menurut Soejadi (dalam Basuki 2000) “ konsep adalah ide abstrak yang dapat digunakan untuk mengadakan klasifikasi atau penggolongan yang pada umumnya dinyatakan dengan suatu istilah atau rangkaian kata”. Sedangkan menurut Gagne (dalam Ruseffendi, 1988) pengertian konsep dalam matematika sebagai ide abstrak yang memungkinkan kita mengelompokkan objek-objek ke dalam contoh dan bukan contoh. Sementara itu Hudojo, menyatakan bahwa konsep sebagai suatu ide atau gagasan yang dibentuk

dengan memandang sifat-sifat yang sama dari sekumpulan contoh yang cocok (Arikunto, 2007: 75).

Dari pengertian konsep yang telah diuraikan di atas, maka dapat disimpulkan bahwa konsep adalah ide abstrak untuk mengklasifikasikan objek-objek yang biasanya dinyatakan dengan dalam istilah kemudian dituangkan ke dalam contoh dan bukan contoh.

Penguasaan konsep yang baik, maka manusia bisa memperoleh ilmu pengetahuan yang tidak terbatas. Oleh karena itu, konsep sangatlah penting bagi manusia karena selain sebagai alat untuk berkomunikasi dengan sesamanya juga merupakan alat dalam belajar untuk penguasaan materi. Dengan pembuatan peta konsep ini diharapkan para siswa bisa memiliki konsep-konsep pengetahuan sehingga siswa bisa lebih mudah dalam belajarnya.

Belajar adalah suatu bentuk pertumbuhan dalam diri seseorang yang dinyatakan dalam cara-cara bertingkah laku yang baru berkat pengalaman dan latihan. Tingkah laku yang baru itu misalnya tidak tahu menjadi tahu, perubahan dalam sikap, keterampilan, emosional dan pertumbuhan jasmaniah. Jadi, belajar adalah perubahan tingkah laku yang terjadi melalui latihan dan pengalaman. Tingkah laku yang mengalami perubahan tersebut seperti aspek kepribadian, baik fisik maupun psikis.

Belajar merupakan suatu kegiatan yang bertujuan untuk memperoleh informasi sehingga terjadi perubahan pada sikap melalui interaksi dengan lingkungan (Azhar Arsyad, 2006: 23).

### 3. Pemahaman Konsep Fisika

Fisika merupakan ilmu universal yang mendasari perkembangan teknologi modern. Perkembangan teknologi ini berkaitan erat dengan daya pikir manusia serta pengetahuan yang dimilikinya. Dalam mempelajari fisika tidak cukup hanya dengan menghafal rumus-rumus saja, tetapi membutuhkan pengertian, pemahaman dan keterampilan secara mendalam. Berpikir tentang masalah memahami materi pembelajaran, peneliti mengambil langkah awal untuk meneliti keadaan ini. Peneliti melakukan wawancara ke beberapa guru Smp Addaraen dan juga siswa-siswa yang sebagian besar mereka jarang melakukan bahkan tidak pernah sama sekali melakukan sebuah praktikum. Hasil yang diperoleh peneliti adalah bahwa pemahaman konsep masih sangat minim dimiliki oleh siswa dan bahkan ada yang sama sekali tidak paham akan konsep, tetapi menghafal rumus fisika.

Pemahaman konsep fisika merupakan penguasaan siswa terhadap konsep bidang fisika. Berdasarkan hal tersebut dapat diketahui bahwa dalam peningkatan mutu pemahaman konsep fisika yang dimaksud adalah cara yang dilakukan untuk meningkatkan derajat kepandaian siswa yang dapat dicapai setelah melakukan proses belajar fisika baik ditinjau dari segi kognitif, afektif, dan psikomotorik seorang siswa (Zubaidah,2001: 153).

Menurut M. Ngalim Purwanto (2008, 44), yang dimaksud dengan pemahaman atau komprehensi adalah tingkat kemampuan yang mengharapkan

teste mampu memahami arti atau konsep, situasi, serta fakta yang diketahuinya. dalam hal ini teste tidak hanya hafal secara verbalistis, tetapi memahami konsep dari masalah atau fakta yang ditanyakan.

Pemahaman berasal dari kata paham yang artinya mengerti benar dalam suatu hal (WJS. Poerwodarminto 1998, 694). Purwadinata (dalam Emiliani 2000, 7) menyatakan bahwa paham artinya "mengerti benar", sehingga pemahaman konsep artinya mengerti benar tentang konsep.

Pemahaman atau *comprehension* dapat diartikan menguasai sesuatu dengan pemikiran. Karena itu belajar berarti harus mengerti secara mental makna dan filosofisnya, maksud dan implikasi serta aplikasinya-aplikasinya, sehingga menyebabkan siswa dapat memahami suatu situasi. Hal ini sangat penting bagi siswa yang belajar. Memahami maksudnya, menangkap maknanya, adalah tujuan akhir dari belajar. *Comprehension* atau pemahaman, memiliki arti yang sangat mendasar yang meletakkan bagian-bagian belajar pada proporsinya. Tanpa itu, *skill* pengetahuan dan sikap tidak akan bermakna (Sardiman 2004, 42 – 43).

Menurut Driver (dalam Suzana 2003, 22) pemahaman adalah kemampuan untuk menjelaskan suatu situasi atau suatu tindakan. Dari pengertian ini ada tiga aspek pemahaman, yaitu:

1. Kemampuan mengenal
2. Kemampuan menjelaskan



### 3. Kemampuan menginterpretasi atau menarik kesimpulan.

Berdasarkan dari teori di atas maka dapat ditarik kesimpulan bahwa pemahaman, yaitu kemampuan seseorang untuk mengerti dan memahami sesuatu hal serta dapat memberikan penjelasan melalui jalan pikirannya (idinya) sendiri.

Dari pengertian konsep yang telah diuraikan di atas, maka dapat disimpulkan bahwa konsep adalah ide abstrak untuk mengklasifikasikan obyek-obyek yang biasanya dinyatakan dengan dalam istilah kemudian dituangkan kedalam contoh dan bukan contoh.

Jadi, yang dimaksud pemahaman konsep dalam pembelajaran fisika adalah kemampuan siswa dalam memahami konsep fisika dengan sebaik-baiknya, yang dapat ditunjukkan dengan kemampuan konseptual dan keterampilan aplikatif yang baik misalnya seberapa jauh siswa dapat menyelesaikan soal-soal fisika dengan menggunakan konsep yang benar.

Pemahaman konsep adalah kemampuan menangkap pengertian-pengertian seperti mampu mengungkapkan suatu materi yang disajikan ke dalam bentuk yang lebih dipahami, mampu memberikan interpretasi dan mampu mengaplikasikannya. Pemahaman konsep dalam fisika didefinisikan sebagai kemampuan siswa dalam memahami konsep fisika dengan sebaik-baiknya, yang dapat ditunjukkan dengan kemampuan konseptual dan keterampilan aplikatif yang baik. .

## **B. Keterampilan Belajar**

### 1. Keterampilan

Keterampilan ialah kegiatan yang berhubungan dengan urat-urat syaraf dan otot-otot (*neuromuscular*) yang lazimnya tampak dalam kegiatan jasmaniah seperti menulis, mengetik, olah raga, dan sebagainya. Selain itu, keterampilan juga merupakan kemampuan melakukan pola-pola tingkah laku yang kompleks dan tersusun rapi secara mulus dan sesuai dengan keadaan untuk mencapai hasil tertentu (Muhibbin Syah, 2003: 121).

Keterampilan adalah pola kegiatan yang bertujuan, yang memerlukan manipulasi dan koordinasi informasi yang dipelajari. Yang dapat dibedakan menjadi dua macam, yakni keterampilan psikomotor yaitu merangkai, mengetik, menari, menggergaji dan sebagainya. Dan keterampilan intelektual yaitu memecahkan soal perhitungan, melakukan penelitian, membuat kesimpulan dan sebagainya (Nana Sudjana, 1996: 17).

Keterampilan juga merupakan kegiatan motorik yang tampak pada kegiatan fisik dengan koordinasi gerak yang teliti dan kesadaran yang tinggi. Misalnya menulis, merangkai, mengetik (Depag RI, 2002: 50).

Selain itu, keterampilan (*skill*) yang bersifat manual dan motorik, meliputi tingkatan sebagai berikut:

10

#### a. Persepsi (*Perception*)

- b. Kesiapan melakukan suatu kegiatan (*Set*)
- c. Mekanisme (*Mechanism*)
- d. Respons terbimbing (*Guided respons*)
- e. Kemahiran (*Complex Overt Respons*)
- f. Adaptasi (*Adaptation*)
- g. Organisasi (*Origination*) (Muhammad Ali, 1987:45).

Adapun ragam alat fisio-psikis, seperti yang terungkap dalam beberapa Firman Allah, adalah sebagai berikut:

- a. Indera penglihatan (mata), yakni alat fisik yang berguna untuk menerima informasi visual.
- b. Indera pendengaran (telinga), yakni alat fisik yang berguna untuk menerima informasi verbal atau stimulus suara dan bunyi-bunyian.
- c. Akal, yakni potensi kejiwaan manusia berupa system psikis yang kompleks untuk menyerap, mengolah menyimpan, dan memproduksi kembali item-item informasi dan pengetahuan (rana kognitif) (Muhibbin Syah, 2003: 87).

Berbicara tentang keterampilan siswa, maka kecenderungan berfikir kita mengarah kepada hasil belajar psikomotorik siswa itu sendiri, yang biasa juga disebut rana psikomotorik siswa. Keterampilan juga merupakan mata pelajaran yang memberikan kesempatan kepada siswa untuk terlibat dalam berbagai pengalaman apresiasi maupun pengalaman berkreasi untuk menghasilkan suatu produk berupa benda nyata yang bermanfaat langsung bagi kehidupan siswa.

Dalam mata pelajaran keterampilan, siswa melakukan interaksi terhadap benda-benda produk kerajinan dan teknologi yang ada dilingkungan siswa dan kemudian berkreasi menciptakan berbagai produk kerajinan maupun produk teknologi, sehingga diperoleh pengalaman perseptual, pengalaman apresiatif dan pengalaman kreatif.

Keterampilan juga merupakan kegiatan motorik yang tampak pada kegiatan fisik dengan koordinasi gerak yang teliti dan kesadaran yang tinggi. Misalnya menulis, merangkai, mengetik. (Depag RI 2002,50).

Menurut John W. Santrock (2007:469) sasaran psikomotorik adalah:

- a. Gerakan refleks. Murid merespons suatu stimulus secara refleks tanpa perlu banyak berfikir. Misalnya, murid berkedip ketika ada yang tiba-tiba melintas di depan matanya.
- b. Gerak fundamental dasar. Murid melakukan gerakan dasar untuk tujuan tertentu. Seperti, murid memegang mikrofon dan menyalakannya.
- c. Kemampuan perceptual. Murid menggunakan indra, seperti penglihatan, pendengaran atau sentuhan, untuk melakukan sesuatu. Misalnya, murid melihat bagaimana memegang alat dalam sains, seperti mikroskop, dan mendengarkan instruksi untuk menggunakannya.

- d. Kemampuan fisik. Murid mengembangkan daya tahan, kekuatan, fleksibilitas, dan kegesitan. Misalnya murid menunjukkan kemampuan lari jarak jauh atau menendang bola.
- e. Gerak terlatih. Murid melakukan keterampilan fisik yang kompleks dengan lancar. Misalnya, murid bias melukis dengan baik.
- f. perilaku nondiskusif. Murid mengomunikasikan perasaan dan emosinya melalui gerakan tubuh. Misalnya, murid melakukan pantomin atau tarian untuk mengomunikasikan musik.

Belajar keterampilan adalah belajar dengan menggunakan gerakan-gerakan motorik yakni yang berhubungan dengan urat-urat syaraf dan otot-otot. Tujuannya adalah memperoleh dan menguasai keterampilan jasmaniah tertentu. Dalam belajar jenis ini latihan – latihan intensif dan teratur amat diperlukan. Termasuk belajar dalam jenis ini misalnya menari, melukis, memperbaiki benda – benda elektronik dan sebagainya (Muhibbin Syah, 2003: 126).

Berdasarkan uraian di atas, maka keterampilan yang dimaksud dalam penelitian ini yaitu keterampilan psikomotorik yang menuntut adanya ketelitian dan kesadaran yang tinggi dalam merangkai suatu rangkaian alat yang meliputi *Perception, Set, Mechanism, Guided respons, Complex Overt Respons, Adaptation* dan *Origination*.

Keterampilan pada hakekatnya memberikan penekanan pada penciptaan benda-benda fungsional. Secara lebih rinci, mata pelajaran keterampilan memiliki ciri : hasil belajar berupa karya kerajinan atau karya teknologi, obyektivitasnya terletak pada ketepatan bentuk dan fungsi, bertumpu pada keterampilan tangan.

## 2. Belajar

Dalam aktivitas kehidupan manusia sehari-hari hampir tidak pernah dapat terlepas dari kegiatan belajar, baik ketika seseorang melaksanakan aktivitas sendiri, maupun di dalam suatu kelompok tertentu. Di pahami ataupun tidak di pahami, sesungguhnya sebagian besar aktivitas di dalam kehidupan sehari-hari kita merupakan kegiatan belajar. Dengan demikian dapat kita katakan, tidak ada ruang dan waktu di mana manusia dapat melepaskan dirinya dari kegiatan belajar, dan itu berarti pula bahwa belajar tidak pernah dibatasi usia, tempat maupun waktu, karena perubahan menuntut terjadinya aktivitas belajar itu juga tidak pernah berhenti.

Belajar merupakan interaksi individu dengan lingkungannya. Lingkungan dalam hal ini dapat berupa manusia atau obyek-obyek lain yang memungkinkan individu memperoleh pengalaman-pengalaman atau pengetahuan, baik pengalaman atau pengetahuan baru maupun sesuatu yang pernah diperoleh atau ditemukan sebelumnya akan tetapi menimbulkan perhatian kembali bagi

individu tersebut sehingga memungkinkan terjadinya interaksi (Aunurrahman, 2009: 36).

Belajar adalah proses internal dalam diri manusia sehingga guru bukanlah satu-satunya sumber belajar, namun merupakan salah satu komponen dari sumber belajar. AECT (Association For Educational Communication and Technology) membedakan enam jenis sumber belajar yang dapat digunakan dalam proses belajar, yaitu :

- a. Pesan: didalamnya mencakup kurikulum GBPP dan mata pelajaran
- b. Orang: didalamnya mencakup guru, tenaga ahli, dan siswa.
- c. Bahan: merupakan suatu format yang digunakan untuk menyimpan pesan pembelajaran seperti; buku paket, buku teks, modul.
- d. Alat: yang dimaksud di sini adalah yang digunakan untuk dipercobakan dalam melakukan praktikum bandul sederhana
- e. Teknik: yang dimaksud adalah cara (prosedur) yang digunakan orang dalam memberikan pembelajaran guna tercapai tujuan pembelajaran. Didalamnya mencakup ceramah, demonstrasi, Tanya jawab, sosiodrama, dan sebagainya.
- f. Latar (setting) atau lingkungan, termaksud didalamnya adalah pengaturan ruang, pencahayaan, dan sebagainya (Zahrah 2009,27)

### 3. Mata Pelajaran Fisika

Fisika merupakan ilmu *universal* yang mendasari perkembangan teknologi modern. Perkembangan teknologi ini berkaitan erat dengan daya pikir manusia serta pengetahuan yang dimilikinya. Mempelajari fisika tidak cukup hanya dengan menghafal rumus-rumus saja, tetapi membutuhkan pengertian, pemahaman dan keterampilan serta eksperimen secara mendalam, artinya kebenaran teori selalu diuji dengan percobaan. Teori adalah alat *intelektual* yang manfaatnya harus dibuktikan dalam praktek dengan mencoba-coba, dalam sejarah IPA banyak sekali contoh teori yang dibuang karena hasilnya tidak cocok dengan eksperimen. Sekarang pun IPA berkembang dengan perumusan teori, kemudian uji coba melalui eksperimen, lalu berdasarkan hasil percobaan teori dapat diterima, direvisi, atau dibuang.

Sebagai suatu disiplin ilmu, fisika memiliki perbedaan dengan disiplin ilmu yang lain. Fisika didefinisikan sebagai ilmu yang kuantitatif kerana fisika pada dasarnya menjelaskan secara matematis tentang terjadinya peristiwa alam.

Deuxes mengemukakan fisika sebagai berikut :

- a. fisika adalah pelajaran tentang kejadian alam yang memungkinkan penelitian dan percobaan, pengukuran apa yang di dapat, penyajiannya secara matematis dan berdasarkan peraturan-peraturan yang ada.
- b. fisika adalah suatu uraian tentang semua kejadian alam yang berdasarkan hukum dasar.
- c. fisika adalah suatu teori yang menerangkan gejala-gejala alam dan berusaha menemukan hubungan antara kenyataan.



d. fisika adalah teori peramalan alternatif-alternatif yang empiris dengan percobaan dapat dibeda-bedakan (Douglas 2004: 1)

Dari uraian di atas dapat disimpulkan bahwa fisika merupakan pengetahuan terstruktur, antara bagian yang satu dengan bagian yang lain terjalin keterkaitan yang dapat dipisahkan, karena itu konsep-konsep dan prinsip dalam fisika akan lebih mudah dikuasai jika disajikan dalam bentuk terkait dengan yang lainnya.

#### 4. Siswa

Siswa adalah pelajar, murid (Depdiknas, 2001: 198). Anak didik juga merupakan setiap orang yang menerima pengaruh dari seseorang atau sekelompok orang yang menjalankan kegiatan pendidikan (Hasbullah, 2005: 23).

Siswa atau biasa juga disebut anak didik adalah subjek utama dalam pendidikan yang belajar setiap saat dengan jadwal belajar yang telah diprogramkan (Djamarah, 2008: 80). Setiap siswa mempunyai keragaman dalam hal kecakapan (*skill*) maupun kepribadian, kecakapan yang dimiliki masing-masing siswa itu meliputi kecakapan potensial yang memungkinkan untuk dikembangkan, seperti bakat dan kecerdasan, maupun kecakapan yang diperoleh dari hasil belajar (Ali, 1987: 5).

Siswa identik dengan kata “belajar”. Belajar adalah suatu proses yang kompleks yang terjadi pada semua orang dan berlangsung seumur hidup, sejak masih bayi hingga ke liang lahat nanti. Salah satu tanda bahwa orang khususnya

siswa telah belajar adalah adanya perubahan tingkah laku dalam dirinya. Perubahan tingkah laku tersebut menyangkut baik perubahan yang bersifat pengetahuan (kognitif) dan keterampilan (psikomotor) maupun yang menyangkut nilai dan sikap (afektif) (Sadiman, dkk, 2008: 2).

Salah satu bentuk belajar siswa yaitu belajar membentuk rangkaian, yaitu belajar menghubungkan-hubungkan gejala yang satu dengan yang lain, sehingga menjadi satu kesatuan yang berarti (Depag, 2002: 29). Asumsi tentang anak didik didasarkan atas:

- a. Anak bukan manusia kecil, tetapi manusia seutuhnya yang mempunyai potensi untuk berkembang.
- b. Setiap individu atau anak didik berbeda kemampuannya.
- c. Individu atau anak didik pada dasarnya adalah insan yang aktif, kreatif dan dinamis dalam menghadapi lingkungannya.
- d. Anak didik mempunyai motivasi untuk memenuhi kebutuhannya (Nana Sudjana, 1996: 23).

Aspek-aspek yang berkaitan dengan kepribadian siswa seperti:

- 1) Aspek-aspek tentang berfikir; termasuk di dalamnya: intelegensi, ingatan, cara menginterpretasikan data, prinsip-prinsip pengerjaan, pemikiran logis, dan sebagainya.

- 2) Perasaan sosialnya; termasuk di dalamnya: cara bergaul, cara pemecahan nilai-nilai social, cara manghadapi dan berpartisipasi dalam kenyataan social, dan sebagainya.
- 3) Keyakinan social dan kewarganegaraan; menyangkut: pandangan hidupnya terhadap masalah-masalah social, politik, dan ekonomi.
- 4) Apresiasi seni dan budaya.
- 5) Minat, bakat, dan hobi.
- 6) Perkembangan social dan personal (Purwanto, 2008: 9).

Salah satu manfaat yang dapat diperoleh dari hasil kajian terhadap ciri-ciri siswa yaitu dapat mengetahui tingkat penguasaan pengetahuan yang telah diperoleh oleh siswa sebelumnya. Perkembangan aspek kognitif dan intelektual tersebut dijadikan sebagai dasar dalam merencanakan pengetahuan baru yang dirancang secara tepat (Mukhtar, 2003: 57).

Proses perkembangan psiko-fisik, dipandang memiliki keterkaitan langsung dengan kegiatan belajar siswa, di antaranya adalah perkembangan motor (*motor development*), yakni proses perkembangan yang progresif dan berhubungan dengan perolehan aneka ragam keterampilan fisik anak (*motor skills*) (Muhibbin Syah, 2003: 12).

Berdasarkan uraian di atas maka siswa yang dimaksudkan dalam penelitian ini yaitu pelajar yang mendapat pengaruh dari guru (peneliti) yang

memiliki jadwal belajar terprogram dalam mengembangkan potensi yang meliputi kecakapan (*skill*).

### **C. Kapal Uap Kaitannya dengan Tekanan dan Massa Jenis.**

#### 1. Kapal Uap

Kapal, adalah *kendaraan pengangkut penumpang dan barang di laut* seperti halnya sampan atau perahu yang lebih kecil. Kapal biasanya cukup besar untuk membawa perahu kecil seperti sekoci. Sedangkan dalam istilah inggris, dipisahkan antara *ship* yang lebih besar dan *boat* yang lebih kecil. Secara kebiasaannya kapal dapat membawa perahu tetapi perahu tidak dapat membawa kapal. Ukuran sebenarnya dimana sebuah perahu disebut kapal selalu ditetapkan oleh undang-undang dan peraturan atau kebiasaan setempat.

Hukum aksi –reaksi (Hukum Newton III) Kapal uap juga menggunakan konsep III Newton. Mesin kapal uap memberikan gaya aksi dengan mengemburkan gas keluar lewat belakang kapal dan gas tersebut memberikan gaya reaksi dengan mendorong kapal kedepan.

Bunyi hukum Newton III : jika suatu benda mengerjakan gaya pada benda kedua maka benda kedua tersebut mengerjakan juga gaya pada benda pertama yang besar gayanya sama dengan gaya yang diterima tetapi berlawanan arah. Perlu diperhatikan bahwa kedua gaya tersebut harus bekerja pada dua benda yang berlainan.

$$F_{aksi} = -F_{reaksi}$$

Tekanan uap adalah suatu uap pada kesetimbangan dengan fase bukan dengan uapnya. Massa jenis adalah pengukur massa setiap satuan volume benda. Semakin tinggi massa jenis suatu benda maka semakin besar pula massa setiap volumenya. Rumus untuk menentukan massa jenis adalah :

$$p = \frac{m}{V}$$

Dengan:  $p$  = massa jenis,  $m$  = massa dan  $v$  = Volume

Perpindahan kalor pada kapal uap termasuk jenis perpindahan kalor secara konveksi. Perpindahan kalor secara konveksi terjadi pada zat cair dan gas dalam hal ini terjadi karena adanya perbedaan massa jenis dalam zat cair tersebut. Rumus perpindahan kalor :

$$Q = m \times c \times t$$

Dengan ketentuan :

$Q$  = Kalor yang diterima suatu zat (Joule, Kilojoule)

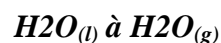
$m$  = Massa zat suatu zat (Gram, Kilogram)

$c$  = kalor jenis (Joule / Kilogram)

Dalam pengertian sehari-hari, kata tekanan sering di campuradukkan dengan pengertian gaya. Dalam sains kata tekanan ( atau *pressure* dalam bahasa inggris) adalah *besarnya persebaran suatu gaya yang bekerja terhadap suatu permukaan benda*. Jadi, besarnya tekanan menyatakan besarnya *gaya per satuan luas*. Dengan demikian, jika gaya tersebut bekerja pada daerah yang sempit, maka kekuatan gaya tersebut menjadi tepusat. Itu berarti tekanannya besar. Namun jika gaya bekerja pada daerah yang luas. Maka gaya tersebar pada semua permukaan, karena itu tekanannya kecil.

## 2. Penurunan Tekanan Uap (*P*)

Bila kita memanaskan air (atau zat yang dapat menguap lainnya) dalam ketel yang tertutup, maka ketika air mendidih tutup ketel dapat terangkat, mengapa hal ini terjadi? Apa sebenarnya yang menekan tutup ketel tersebut, air atau uap airnya? Dalam ruang tertutup air akan menguap sampai ruangan tersebut jenuh, yang disertai dengan pengembunan sehingga terjadi kesetimbangan air dengan uap air.



Terjadinya uap air ini akan menimbulkan tekanan sehingga menekan ketel. Ketika air mendidih (suhu 100°C) banyak air yang menguap sehingga tekanan yang ditimbulkan lebih besar hingga tutup ketel terangkat. Tekanan yang ditimbulkan oleh uap jenuh air ini disebut *tekanan uap jenuh air*.

Dalam kehidupan sehari-hari kata tekanan sering dicampuradukkan dengan pengertian gaya. Dalam sains, kata tekanan (atau pressure dalam bahasa Inggris) adalah *besarnya persebaran suatu gaya yang bekerja terhadap suatu permukaan benda*. Jadi, besarnya tekanan menyatakan besarnya gaya persatuan luas (Bob Foster, 2004, 116).

Kapal uap mulai digunakan setelah ditemukannya mesin uap di Inggris oleh James Watt yang memunculkan revolusi industri yang juga merupakan revolusi bahan bakar sebab pada masa itu mulai digunakan batu bara dengan skala yang lebih luas menggantikan kayu bakar. Dalam percobaan ini pakai lilin dan kaleng bekas untuk mempermudah pemahaman.

Mesin uap adalah mesin yang menggunakan energi panas dalam uap air dan mengubahnya menjadi energi mekanis.

Cara kerjanya sebagai berikut :

- a. Air yang dimasukkan ke dalam kaleng bekas yang diberi sedikit air
- b. Air dipanaskan oleh lilin api
- c. Air yang dipanaskan menguap dan keluar melalui celah-celah lubang kecil
- d. Uap air ini yang mendorong kapal uap hingga dapat bergerak
- e. Jika air habis/kering maka kapal mainan tidak akan berjalan selamat mencobalah

### **BAB III**

#### **METODOLOGI PENELITIAN**

Secara umum metode penelitian diartikan sebagai cara ilmiah untuk mendapatkan data dengan tujuan dan kegunaan tertentu (Sugiyono 2010, 3).

Dalam melakukan suatu penelitian, cara atau prosedur dalam melakukan penelitian sangatlah penting dalam upaya memformat jalannya kegiatan penelitian. Adapun metode yang digunakan dalam penelitian ini adalah:

#### **A. Subjek Penelitian**

Subjek penelitian atau responden adalah pihak-pihak yang dijadikan sebagai objek penelitian. Subjek penelitian juga membahas karakteristik subjek yang digunakan dalam penelitian. (Wikipedia 9 Juni 2010)

Subjek penelitian adalah benda, hal atau orang tempat variabel penelitian melekat, Subjek penelitian adalah subjek yang dituju untuk diteliti oleh peneliti. Jika kita bicara tentang subjek penelitian, sebetulnya kita berbicara tentang unit analisis, yaitu subjek yang menjadi pusat perhatian atau sasaran peneliti. (Pemuda Muslim.blogspot)

Berdasarkan uraian diatas maka subjek dalam penelitian ini adalah seluruh siswa-siswa kelas *VII SMP Addararaen Makassar sebanyak 14 orang*



## B. Jenis dan Model Penelitian

### 1. Jenis Penelitian

Jenis penelitian yang digunakan yaitu penelitian kuasi eksperimen yang bertujuan untuk mengetahui ada tidaknya pengaruh dari perlakuan yang diberikan terhadap subjek yang diteliti. Dengan kata lain penelitian eksperimen mencoba meneliti ada tidaknya peningkatan studi analisis pembuatan “kapal uap sederhana” dengan peningkatan pemahaman dan keterampilan siswa kelas VII SMP Addaraen Makassar Sulawesi Selatan.

### 2. Model Penelitian

Menurut (Suharsimi Arikunto, 2010: 212) model penelitian eksperimen yang digunakan yaitu *One Group Pretest Posttest Design* yaitu eksperimen yang dilaksanakan pada satu kelompok saja tanpa kelompok pembanding. Penelitian ini menggunakan tes awal sehingga besar efek eksperimen dapat diketahui dengan pasti. Secara umum model penelitian eksperimen ini disajikan sebagai berikut:

<i>Pre test</i>	Perlakuan	<i>Post test</i>
O <sub>1</sub>	X	O <sub>2</sub>


Keterangan:

X = Kelas yang diberi perlakuan

O<sub>1</sub> = *Pre test* ( tes yang diberikan sebelum diberi perlakuan)

O<sub>2</sub> = *Post test* ( tes yang diberikan sesudah perlakuan)

Penelitian ini menggunakan penelitian eksperimen kuasi/semu (*quasi experimental*). Karakteristik yang akan diukur adalah peningkatan pemahaman siswa sebelum merangkai kapal uap sederhana dan sesudah merangkai kapal uap sederhana. Penelitian ini menggunakan evaluasi tahap awal dimana evaluasi ini merupakan pengamatan atau observasi langsung sehingga besar efek eksperimen terhadap tingkat keterampilan siswa dapat diketahui dengan pasti. Secara umum model penelitian eksperimen ini disajikan sebagai berikut:



(Sugiyono, 2010: 115).

Keterangan:

O<sub>1</sub> = Evaluasi tahap awal dengan lembar observasi

X = Perlakuan

O<sub>2</sub> = Evaluasi tahap akhir dengan lembar observasi

### ***C. Instrumen Penelitian***

Instrumen penelitian digunakan untuk mendapatkan data atau informasi yang dapat dipertanggungjawabkan kebenarannya. Dalam hal ini data atau informasi mengenai pembuatan “kapal uap sederhana” untuk meningkatkan pemahaman dan keterampilan siswa SMP Addaraen Makassar Sulawesi Selatan.

Menurut Suharsimi Arikunto (2010: 101) instrumen penelitian merupakan alat bantu yang dipilih dan dipergunakan oleh peneliti dalam kegiatannya mengumpulkan agar kegiatan tersebut menjadi sistematis dan dipermudah olehnya. Instrumen penelitian yang diartikan sebagai alat bantu merupakan saran yang dapat diwujudkan dalam benda, misalnya observasi, maupun dokumentasi.

Adapun instrumen penelitian yang digunakan dalam mengumpulkan data adalah sebagai berikut:

#### **1. Lembar Observasi**

Menurut Nana Sudjana, Ibrahim (2009, 109), observasi sebagai alat pengumpul data yang banyak digunakan untuk mengukur tingkah laku individu ataupun proses terjadinya suatu kegiatan yang dapat diamati baik dalam situasi yang sebenarnya maupun dalam situasi buatan

Observasi merupakan teknik pengumpulan data yang digunakan untuk menghimpun data penelitian, data penelitian tersebut dapat diamati oleh peneliti.

Dalam arti bahwa data tersebut dihimpun melalui pengamatan peneliti melalui penggunaan pancaindra. (jiunkpe/s1/ikom/2007/jiunkpe-ns-s1-2007-51402063-6231:himakomtra-chapter3.pdf.

Observasi atau pengamatan digunakan dalam rangka pengumpulan data dalam suatu penelitian. Merupakan hasil perbuatan siswa secara aktif dan perhatian untuk menyadari adanya suatu rangsangan tertentu yang diinginkan atau suatu studi yang disengaja dan sistematis tentang keadaan atau fenomena sosial dan gejala-gejala psikis.

Dengan demikian, yang menjadi objek observasi dalam penelitian ini yaitu peningkatan keterampilan SMP Addaraen Makassar Sulawesi Selatan. Adapun lembar observasi yang digunakan dalam penelitian ini yaitu sebagai berikut:

**Tabel 3.1**  
**Daftar Nilai Aspek Psikomotorik Siswa Kelas VII SMAP Addaraen Makassar.**

NO ABSEN	NAMA SISWA	ASPEK YANG DINILAI										TOTAL	NILAI AKHIR
		1	2	3	4	5	6	7	8	9	10		
1													
2													
3													
4													
5													
6													
7													
8													
9													
10													
11													
12													
13													
14													
<b>X</b>													

Ket :

**Aspek –aspek yang dinilai :**

1. Menyiapkan alat dan bahan percobaan kapal uap

2. Membuat badan kapal dari kaleng bekas yang tersedia.
3. Merangkai model kapal uap dan memasangnya pada badan kapal uap.
4. Merangkai tempat berjalannya/alas kapal uap.
5. Memasukkan lilin ketengah badan kapal uap.
6. Memberikan tekanan udara dengan cara menyalakan lilin.
7. Mengoperasikan alat ukur termometer dan mistar.
8. Mengamati ketelitian dalam pengukuran dan suhu awal.
9. Aktif dalam pengamatan praktikum kapal uap.
10. Menarik kesimpulan pengukuran jarak terjauh dan suhu maksimum percobaan kapal uap.

**Kriteria penskoran :**

Skor Maksimum = 4

Skor Minimum = 1

4 = Tindakan benar, tepat, dan teliti

3 = Tindakan benar, tepat, kurang teliti

2 = Tindakan benar, kurang tepat, kurang teliti

1 = tindakan salah

**Nilai akhir/Pedoman Penilaian :**

$$\text{Nilai} = \frac{\text{skor yang diperoleh}}{\text{skor maksimum}} \times 100$$

## 2. Lembar Tes

Tes adalah serentetan pertanyaan atau latihan serta alat-alat lain yang digunakan untuk mengetahui tingkat intelegensi, Kreativitteas, keterampilan dan ke kemampuan atau bakat yang dimiliki oleh individu atau kelompok (Arikunto, 2010: 127).

Tes adalah alat ukur yang diberikan kepada individu untuk mendapatkan jawaban-jawaban yang diharapkan baik secara tertulis atau secara lisan ataupun secara perbuatan (Sudjana dan Ibrahim, 2009: 100).

Metode tes digunakan sebagai instrument pendukung untuk mendapatkan data tentang peningkatan pemahaman konsep kelas VII SMP Addaraen Makassar Sulawesi Selatan dengan jenis tes yaitu *pretest* dan *posttest*. Adapun *pretest* adalah tes kepada siswa untuk memperoleh gambaran awal mengenai pemahaman konsep fisika siswa yang diberikan mengenai bahan yang akan diajarkan sebelum kegiatan dimulai. *Posttes* adalah tes yang diberikan kepada siswa setelah kegiatan perlakuan diberikan untuk memperoleh gambaran akhir mengenai pemahaman konsep fisika siswa.

Adapun indikator dari soal *pretest* dan *posttest* yang digunakan sebagai instrumen tes dalam penelitian ini yaitu sebagai berikut :

a. Soal *Pretest*Tabel 3.2: Soal *Pretest* dalam Bentuk Pilihan Ganda

No.	Butir Soal	Jawaban
1	Pengertian tekanan adalah ..... A. Berat benda yang bekerja pada sebuah bidang B. Hasil bagi antara gaya tekan dengan luas bidang tekan, tempat gaya itu bekerja C. Tekanan dalam zat cair yang disebabkan oleh berat zat cair itu sendiri D. Gaya yang bekerja pada suatu zat cair dalam ruang tertutup	B
2	Alat ukur tekanan udara dalam ruang tertutup adalah ... A. Barometer                      C. Hidrolik B. Stopwatch                      D. Mnameter	A
3	Pengertian gaya adalah ..... A. Berat benda yang bekerja pada sebuah bidang B. Tarikan atau dorongan yang dapat menyebabkan benda bergerak C. Tekanan dalam suatu ruang tertutup D. Besarnya tekanan yang bekerja pada sebuah bidang	B
4	Berikut ini rumus tekanan yang umum di gunakan adalah... A. $F = m \cdot a$ B. $P = \frac{F}{A}$ C. $F_a = - F_r$ D. $P = \frac{A}{F}$	B
5	Gaya aksi dan reaksi oleh dua buah benda pada masing-masing benda adalah sama besar dan berlawanan arah. Pernyataan tersebut dapat dinyatakan dengan ... A. $F_{aksi} = -F_{reaksi}$ B. $P = F/A$ C. $F = m \cdot a$ D. $F = 0$	A

No.	Butir Soal	Jawaban
6	<p>Di bawah ini merupakan aplikasi gaya dan tekanan udara adalah, <i>kecuali</i>.....</p> <p>A. Kincir air            B. Pembuatan kapal uap            C. Kincir angin            D. Balon udara</p>	A
7	<p>Contoh adanya tekanan udara pada ruang tertutup adalah .....</p> <p>A. Ban sepeda yang di pompa terus-menerus akan meletus            B. Balon yang dipanaskan di bawah sinar matahari akan meletus            C. Peluncuran kapal uap            D. Semua jawaban benar</p>	D
8	<p>Pernyataan berikut ini yang sesuai dengan tekanan, <i>kecuali</i>...</p> <p>A. Semakin besar tekanan suatu benda maka akan semakin besar pula gayanya            B. Tekanan berbanding terbalik dengan luas penampang            C. Semakin besar tekanan suatu benda maka akan semakin kecil gayanya            D. Semakin besar luas penampang maka semakin kecil tekanannya</p>	C
9	<p>Hukum III Newton dapat dinyatakan dengan ...</p> <p>A. <math>F = 0</math>            B. <math>F = m \cdot a</math>            C. <math>Faksi = Freaksi</math>            D. <math>F = m \cdot g</math></p>	C
10	<p>Sebuah pesawat terbang dapat mengangkasa karena....</p> <p>A. Perbedaan tekanan dari aliran-aliran udara            B. Pengaturan titik berat pesawat            C. Gaya angkat dari mesin pesawat            D. Perubahan momentum dari pesawat</p>	A



No.	Butir Soal	Jawaban
11	Sebuah roket akan diluncurkan meninggalkan bumi. Bila jari-jari bumi $6,4 \times 10^3$ km dan percepatan gravitasi $10 \text{ m/s}^2$ , tentukanlah besar kelajuan lepas roket tersebut agar mampu lepas dari gaya tarik bumi .... A. $5,5 \sqrt{2}$ km/s B. $6 \sqrt{2}$ km/s C. $7,5 \sqrt{2}$ km/s D. $8 \sqrt{2}$ km/s	D
12	Dimensi $\text{ML}^{-1}\text{T}^{-2}$ menyatakan dimensi ..... A. Gaya B. Energi C. Daya D. Tekanan	D
13	Peluncuran kapal uap menggunakan konsep fisika..... A. Gaya dan Tekanan B. Tekanan saja C. Hukum II Newton D. Hukum I Newton	A
14	Roket dapat meluncur ke udara karena.... A. Adanya Gaya gravitasi bumi B. Adanya Gaya dan Tekanan udara C. Mengikuti Hukum I Newton D. Mengikuti Hukum II Newton	B
15	Jika sebuah roket air diberi tekanan sebesar 60 Pa dan luas penampangnya $2 \text{ m}^2$ , maka besar gaya dorong yang akan di timbulkan adalah..... A. 30 N B. 60 N C. 80 N D. 120 N	D
16	Mengapa balon udara bisa meletus apabila balon kita letakkan di bawah sinar matahari dalam jangka waktu yang cukup lama, penyebabnya adalah .... A. Sinar matahari dapat merusak balon B. Penurunan suhu dan tekanan dalam balon C. Kenaikan suhu dan Tekanan dalam balon D. Balon tidak tahan terhadap sinar matahari	C

No.	Butir Soal	Jawaban
17	Sebuah roket ditembakkan vertikal ke atas dari tanah dengan resultan percepatan vertikal $10 \text{ m/s}^2$ . Bahan bakar habis dalam waktu 1 menit dan roket berlanjut bergerak ke atas. Berapa lama sejak bahan bakar habis, roket itu akan mencapai ketinggian maksimumnya .... ( $g = 10 \text{ m/s}^2$ ). A. 60 s B. 120 s C. 150 s D. 175 s	D
18	Kaki itik tidak terbenam dalam lumpur karena... A. Kaki luas sehingga tekanan besar B. Kaki luas sehingga tekanan kecil C. Kaki sempit sehingga tekanan besar D. Kaki sempit sehingga tekanan besar	B
19	Sebuah balon dengan diameter 10 m berisi udara panas. Kerapatan udara di dalam balon adalah 75 % kerapatan udara luar (kerapatan udara luar $1,3 \text{ kg/m}^3$ ). Besar massa total maksimum penumpang dan beban yang masih dapat diangkut balon tersebut adalah ... ( $g = 10 \text{ m/s}^2$ ) A. 1,3 kg B. 170 kg C. 510 kg D. 680 kg	B
20	Diketahui sebuah benda bekerja gaya sebesar 300 N dan luas penampangnya $3 \text{ m}^2$ . Maka besar tekanan yang dihasilkan adalah... A. 10 Pa B. 100 Pa C. 900 Pa D. 30 Pa	B

$$\text{Skor Pilihan Ganda} = \frac{\text{Jumlah Jawaban Benar}}{\text{Jumlah Soal}} \times 100$$

b. Soal *Posttest*Tabel 3.3: Soal *Posttest* dalam Bentuk Pilihan Ganda

No.	Butir Soal	Jawaban
1	Dimensi $ML^{-1}T^{-2}$ menyatakan dimensi .... A. Tekanan B. Energi C. Daya D. Gaya	A
2	Pengertian tekanan adalah ..... A. Hasil bagi antara gaya tekan dengan luas bidang tekan, tempat gaya itu bekerja B. Berat benda yang bekerja pada sebuah bidang C. Tekanan dalam zat cair yang disebabkan oleh berat zat cair itu sendiri D. Gaya yang bekerja pada suatu zat cair dalam ruang tertutup	A
3	Contoh adanya tekanan udara pada ruang tertutup adalah ..... A. Ban sepeda yang di pompa terus-menerus akan meletus B. Balon yang dipanaskan di bawah sinar matahari C. Peluncuran balon udara D. Semua jawaban benar	D
4	Pernyataan berikut ini yang sesuai dengan tekanan, kecuali... A. Semakin besar tekanan suatu benda maka akan semakin besar pula gayanya B. Tekanan berbanding terbalik dengan luas penampang C. Semakin besar luas penampang maka semakin kecil tekanannya D. Semakin besar tekanan suatu benda maka akan semakin kecil gayanya	B
5	Sebuah pesawat terbang dapat mengangkasa karena.... A. Pengaturan titik berat pesawat B. Perbedaan tekanan dari aliran-aliran udara C. Gaya angkat dari mesin pesawat D. Perubahan momentum dari pesawat	B

No.	Butir Soal	Jawaban
6	Alat ukur tekanan udara dalam ruang tertutup adalah ... A. Barometer                      C. Hidrolik B. Manometer                      D. Stopwatch	A
7	Berikut ini rumus tekanan yang umum di gunakan adalah... A. $F = m \cdot a$ C. $P = \frac{F}{A}$ B. $F_a = -F_r$ D. $P = \frac{A}{F}$	D
8	Pengertian gaya adalah ..... A. Berat benda yang bekerja pada sebuah bidang B. Tekanan dalam suatu ruang tertutup C. Tarikan atau dorongan yang dapat menyebabkan benda bergerak D. Besarnya tekanan yang bekerja pada sebuah bidang	C
9	Gaya aksi dan reaksi oleh dua buah benda pada masing-masing benda adalah sama besar dan berlawanan arah. Pernyataan tersebut dapat dinyatakan dengan ... A. $F_{aksi} = -F_{reaksi}$ B. $P = F/A$ C. $F = m \cdot a$ D. $F = 0$	C
10	Hukum III Newton dapat dinyatakan dengan ... A. $F = 0$ B. $F_{aksi} = F_{reaksi}$ C. $F = m \cdot a$ D. $F = m \cdot g$	D
11	Di bawah ini merupakan aplikasi gaya dan tekanan udara adalah, <i>kecuali</i> ..... A. Pembuatan roket air B. Kincir angin C. Kincir air D. Balon udara	D
12	Peluncuran roket menggunakan konsep fisika..... A. Hukum I Newton B. Hukum II Newton C. Tekanan saja D. Gaya dan Tekanan	D

No.	Butir Soal	Jawaban
13	Roket dapat meluncur ke udara karena.... A. Adanya Gaya gravitasi bumi B. Adanya Gaya dan Tekanan udara yang bekerja pada roket tersebut C. Mengikuti Hukum I Newton D. Mengikuti Hukum II Newton	B
14	Mengapa balon udara bisa meletus apabila balon kita letakkan di bawah sinar matahari dalam jangka waktu yang cukup lama, penyebabnya adalah .... A. Penurunan suhu dan tekanan dalam balon B. Sinar matahari dapat merusak balon C. Kenaikan suhu dan tekanan dalam balon D. Balon tidak tahan terhadap sinar matahari	C
15	Kaki itik tidak terbenam dalam lumpur karena... A. Kaki luas sehingga tekanan besar B. Kaki sempit sehingga tekanan besar C. Kaki luas sehingga tekanan kecil D. Kaki sempit sehingga tekanan kecil	C
16	Sebuah roket akan diluncurkan meninggalkan bumi. Bila jari-jari bumi $6,4 \times 10^3$ km dan percepatan gravitasi $10 \text{ m/s}^2$ , tentukanlah besar kelajuan lepas roket tersebut agar mampu lepas dari gaya tarik bumi .... A. $5,5 \sqrt{2} \text{ km/s}$ B. $7,5 \sqrt{2} \text{ km/s}$ C. $6 \sqrt{2} \text{ km/s}$ D. $8 \sqrt{2} \text{ km/s}$	D
17	Jika sebuah roket air diberi tekanan sebesar 60 Pa dan luas penampangnya $2 \text{ m}^2$ , maka besar gaya dorong yang akan di timbulkan adalah..... A. 30 N B. 60 N C. 80 N D. 120 N	D
18	Diketahui sebuah benda bekerja gaya sebesar 300 N dan luas penampangnya $3 \text{ m}^2$ . Maka besar tekanan yang dihasilkan adalah... A. 100 Pa B. 900 Pa C. 30 Pa D. 10 Pa	A

No.	Butir Soal	Jawaban
19	Sebuah roket ditembakkan vertikal ke atas dari tanah dengan resultan percepatan vertikal $10 \text{ m/s}^2$ . Bahan bakar habis dalam waktu 1 menit dan roket berlanjut bergerak ke atas. Berapa lama sejak bahan bakar habis, roket itu akan mencapai ketinggian maksimumnya .... ( $g = 10 \text{ m/s}^2$ ). A. 60 s B. 120 s C. 150 s D. 175 s	A
20	Sebuah balon dengan diameter 10 m berisi udara panas. Kerapatan udara di dalam balon adalah 75 % kerapatan udara luar (kerapatan udara luar $1,3 \text{ kg/m}^3$ ). Besar massa total maksimum penumpang dan beban yang masih dapat diangkut balon tersebut adalah ... ( $g = 10 \text{ m/s}^2$ ) A. 1,3 kg B. 170 kg C. 510 kg D. 680 kg	B

$$\text{Skor Pilihan Ganda} = \frac{J_u \quad S \quad y \quad b}{J_u \quad t \quad s} \times 100$$

### 3. Dokumentasi

Dokumentasi merupakan pengambilan data yang diperoleh melalui dokumen-dokumen. Data mengenai hasil belajar fisika diperoleh dari dokumentasi yaitu berupa daftar nilai rapor bidang studi IPA fisika siswa SMP Addaraen Makassar.

Dalam penelitian ini menggunakan dua jenis instrumen penelitian, yaitu eksperimen dengan lembar observasi dan tes tertulis. Untuk mengetahui bagaimana cara pembuatan “kapal uap sederhana” siswa SMP Addaraen Makassar, maka menggunakan alat instrument eksperimen untuk mengetahui keterampilan siswa.

Sedangkan untuk mengetahui pemahaman konsep fisika mengenai pembuatan “kapal uap sederhana” siswa SMP Addaraen Makassar maka, alat instrumen yang digunakan yaitu tes tertulis dalam bentuk pilihan ganda yang mengacu pada ranah kognitif yaitu, pemahaman, ingatan serta aplikasi.

Dengan demikian, yang menjadi objek observasi dalam penelitian ini yaitu pemahaman dan keterampilan siswa SMP VII Addaraen Makassar.

#### ***D. Prosedur Pengumpulan Data***

Adapun tahap-tahap prosedur pengumpulan data dalam penelitian ini adalah sebagai berikut:

##### **1. Tahap Persiapan**

Tahap persiapan yaitu tahap awal dalam memulai suatu kegiatan sebelum peneliti mengadakan penelitian langsung ke lapangan untuk mengumpulkan data. Pada tahap persiapan, peneliti menyiapkan beberapa hal yang diperlukan yang berhubungan dengan penelitian yang akan dilakukan misalnya, menyusun draft skripsi, melakukan seminar draft, dan mengurus surat-surat yang berkaitan dengan penelitian seperti surat permohonan izin penelitian yang ditujukan pada instansi yang mengurus masalah penelitian.

##### **2. Tahap Penyusunan**

Pada tahap ini penulis menyusun hal-hal yang berkaitan dengan penelitian lapangan yang akan dilakukan yaitu:

- a. Menyusun lembar observasi (*pre-test* dan *post-test*) pada kegiatan praktikum.

- b. Menyusun lembar kegiatan praktikum siswa untuk memudahkan siswa dalam melakukan kegiatan praktikum.
- c. Menyiapkan alat dan bahan yang digunakan pada saat melakukan kegiatan praktikum di sekolah yang dijadikan sebagai objek penelitian.

### 3. Tahap Pelaksanaan

Adapun cara yang dilakukan dalam tahap ini yaitu dengan melakukan penelitian lapangan untuk mendapatkan data yang konkrit / akurat dengan menggunakan instrumen penelitian serta dengan jalan membaca referensi/literatur yang berkaitan dengan pembahasan ini, baik dengan menggunakan kutipan langsung ataupun kutipan tidak langsung.

Langkah awal dalam tahap pelaksanaan ini adalah peneliti menyampaikan maksud dan tujuan peneliti mengadakan penelitian ini.

Dalam pelaksanaan praktikum, peneliti membagi siswa kelas VII menjadi beberapa kelompok. Sambil praktikum, lembar observasi yang telah divaliditas diisi untuk memperoleh nilai keterampilan siswa (*pretest*) yang nantinya akan dimanfaatkan datanya sebagai data pendukung dalam analisis data.

Pada pertemuan selanjutnya peneliti mendemonstrasikan cara merangkai kapal uap sederhana. Pada pertemuan selanjutnya, dilakukan kegiatan praktikum (merangkai kapal uap sederhana). Hal ini dilakukan untuk mengaplikasikan pengetahuan yang telah diperoleh siswa. Selain itu, dari kegiatan praktikum



tersebut akan diperoleh data-data melalui lembar observasi yang telah disusun sebelumnya. Tahap pelaksanaan selanjutnya meliputi sebagai berikut :

1. Alat-alat dan bahan yang diperlukan

- ) Gabus
- ) Kaleng bekas minuman
- ) Lilin
- ) Kawat
- ) Koin / seng
- ) Baskom
- ) Lem
- ) Air
- ) Korek api

2. Prosedur kerja

a. Buat kapal sederhana

- 1) Pilih gabus yang berukuran 25 x 10 cm.
- 2) Potong kawat dengan ukuran 30 cm 2 buah sebagai penyangga untuk kaleng.
- 3) Potong lilin ukuran kecil sesuaikan dengan tinggi penyangga kawat dan lilin tersebut disimpan dibawah kaleng dengan menggunakan koin / seng.

- 4) Susun alat dan bahan sehingga membentuk kapal seperti pada gambar berikut :



3. Letakkan kapal sederhana diatas permukaan air yang tersedia didalam ember / baskom.
4. Jika keadaan ini sudah selesai, siapkan korek api dan nyalakan lilin.
5. Amati pergerakan kapal tersebut.

#### ***E. Teknik Analisis Data***

Penelitian ini menggunakan teknik analisis kualitatif dan kuantitatif.

Adapun teknik analisis yang digunakan adalah:

1. Analisis deskriptif

Analisis deskriptif merupakan analisis statistik yang tingkat pekerjaannya mencakup cara-cara menghimpun, menyusun atau mengatur, mengolah, menyajikan, dan menganalisis data angka, agar dapat memberikan gambaran yang teratur, ringkas, dan jelas mengenai suatu gejala, peristiwa, atau keadaan. Dengan kata lain, statistik deskriptif merupakan statistik yang

memiliki tugas mengorganisasi dan menganalisis data agar dapat memberikan gambaran secara teratur, ringkas, dan jelas, mengenai sesuatu gejala, peristiwa atau keadaan, sehingga dapat ditarik pengertian atau makna tertentu (Sudijono, 2009: 4).

Analisis deskriptif yaitu teknik analisis data yang digunakan untuk menggambarkan data hasil penelitian lapangan dengan menggunakan metode pengolahan data menurut sifat kuantitatif sebuah data. Dengan menggunakan persamaan :

$$M_x = \frac{\sum f}{N}$$

Keterangan:

$M_x$  = Mean yang kita cari

$\sum f$  = Jumlah dari hasil perkalian antara *Midpoint* dari masing-masing interval, dengan frekuensinya.

$N$  = banyaknya subjek yang memiliki nilai (Sudjono 2006, 85).

Untuk mengelompokkan tingkat pemahaman konsep dan kreativitas siswa digunakan standar kategori sebagai berikut :

1. Standar kategori pemahaman konsep siswa yang ditetapkan oleh Depdikbud RI yaitu:

**Tabel 3.4**  
**Kategori Pemahaman Konsep Siswa**

<b>Tingkat Penguasaan (%)</b>	<b>Kategori Pemahaman Konsep</b>
0 – 34	Sangat Rendah
35 - 54	Rendah
55 - 64	Sedang
65 – 84	Tinggi
85 – 100	Sangat Tinggi

2. Standar kategori variabel Keterampilan siswa yaitu :

**Tabel 3.5: Contoh Kategori Variabel Keterampilan Siswa**

Kategori	Rendah	Kurang	Sedang	Tinggi	Sangat tinggi
Nilai	1 - 20	21 – 40	41 – 60	61 - 80	81 – 100

2. Analisis inferensial

Yaitu menguji korelasi antara variabel yang digunakan untuk menguji hipotesis penelitian yang diajukan. Data yang terkumpul berupa nilai *pretest* dan nilai *posttest*, kemudian membandingkan kedua nilai tersebut dengan mengajukan pertanyaan apakah ada perbedaan antara kedua nilai tersebut secara signifikan. Pengujian perbedaan nilai hanya dilakukan terhadap rerata

kedua nilai saja, dan untuk keperluan itu digunakan teknik yang disebut dengan uji-t (*t-test*).

1. Peningkatan pemahaman konsep dan keterampilan

Untuk mengetahui besar peningkatan pemahaman dan keterampilan XI SMP Addaraen kelas VII Makassar dari metode pembelajaran konvensional ke metode pembelajaran dengan perlakuan dalam bentuk praktikum dengan pembuatan roket air digunakan persamaan sebagai berikut:

$$p = \frac{r - r_p}{r - r_h} \times 100\%$$

2. Uji “t”,

Peneliti menggunakan uji *t* dengan menggunakan langkah-langkah analisis data eksperimen dengan model eksperimen dengan *One Group Pretest Posttest Design* adalah sebagai berikut:

- a. Mencari rerata nilai *pretest* ( $O_1$ )
- b. Mencari rerata nilai *posttest* ( $O_2$ )
- c. Menentukan nilai beda ( $D$ ) dengan cara  $O_2 - O_1$
- d. Menentukan beda kuadrat ( $D^2$ )
- e. Menentukan *difference* dengan cara  $\bar{D} = \frac{\sum D}{N}$

Menghitung perbedaan rerata dengan uji-t yang rumusnya adalah sebagai berikut:

$$t = \frac{\bar{D}}{\sqrt{\frac{\sum D^2 - \frac{(\sum D)^2}{N}}{N(N-1)}}} \quad (\text{Suharsimi Arikunto, 2007: 395})$$

Dimana:

$t$  = nilai  $t$  yang dihitung

$\bar{D}$  = (*difference*), perbedaan antara skor *pretest* dengan *posttest* untuk setiap individu.

$D$  = rerata dari nilai perbedaan (rerata dari  $D$ )

$D^2$  = kuadrat dari  $D$

$N$  = banyaknya subjek penelitian.

### 3. Menarik Kesimpulan

Jika  $t_{hitung} < t_{tabel}$  maka hipotesis ( $H_0$ ) diterima (tidak ada hubungan yang berarti), dan jika  $t_{hitung} > t_{tabel}$  hipotesis ( $H_a$ ) diterima (ada hubungan yang berarti) (Sudjana 2009, 148-149).

## BAB IV HASIL PENGAMATAN DAN PEMBAHASAN

### *A. Analisis Data Hasil Penelitian*

Adapun analisa data yang digunakan dalam mengolah data yang telah diperoleh dalam penelitian adalah analisa statistik deskriptif dan analisa statistik inferensial. Untuk menjawab rumusan masalah yang pertama dan kedua digunakan analisa statistik deskriptif dengan menggambarkan aspek kognitif (pemahaman) dan keterampilan siswa apa adanya yang mudah diketahui dengan menentukan mean atau rata-rata yang diperoleh setiap responden. Sedangkan untuk menjawab rumusan masalah yang ketiga digunakan analisa statistik inferensial dengan perhitungan uji t.

#### *a. Analisis Peningkatan keterampilan melalui pembuatan kapal uap siswa kelas VII SMP Addaraen Makassar*

##### **1. Nilai Keterampilan Sebelum Pembuatan Kapal Uap Sederhana**

Adapun data hasil tes yang diperoleh dengan menggunakan instrument observasi sebelum pembuatan kapal uap, data hasil pengamatan yang diperoleh dengan menggunakan lembar observasi dapat dilihat pada tabel berikut:

**Tabel 4.1**  
**Daftar Nilai Aspek Psikomotorik Tanpa Perlakuan (Sebelum Pembuatan Kapal Uap) Siswa Kelas VII SMP Addaraen Makassar.**

NO ABSEN	NAMA SISWA	ASPEK YANG DINILAI										TOTAL	NILAI AKHIR
		1	2	3	4	5	6	7	8	9	10		
1	Aminuddin	2	2	1	1	2	1	2	2	2	2	17	42,50
2	Muh. Ali	2	2	1	2	1	1	1	2	2	2	16	40,00
3	Muslimin	2	2	1	1	2	1	1	2	2	2	16	40,00
4	Sudirman	2	2	1	1	1	1	2	2	2	2	16	40,00

NO ABSEN	NAMA SISWA	ASPEK YANG DINILAI										TOTAL	NILAI AKHIR
		1	2	3	4	5	6	7	8	9	10		
5	Nurfadillah	2	2	2	2	2	1	2	2	2	2	19	47,50
6	Ahmad Qadar	2	2	1	1	2	1	2	2	2	2	17	42,50
7	Abd. Gaffar	2	2	1	2	1	1	1	2	2	2	16	40,00
8	Herman	2	2	1	1	2	1	2	2	2	2	17	42,50
9	Nasruddin	2	2	2	2	2	1	2	2	2	2	19	47,50
10	Andika	2	2	1	2	1	1	1	2	2	2	16	40,00
11	Deddy	2	2	1	1	2	1	2	2	2	2	17	42,50
12	Abd. Azis	2	2	1	1	1	1	2	2	2	2	16	40,00
13	Irwan Hamzah	2	2	1	2	2	1	1	2	2	2	17	42,50
14	Muh. Idris	2	2	2	1	1	1	2	2	2	2	17	42,50
<b>X</b>													<b>590</b>

Sumber: Data hasil penelitian siswa kelas VII SMP Addaraen Makassar.

Ket :

**Aspek –aspek yang dinilai :**

1. Menyiapkan alat dan bahan percobaan kapal uap
2. Membuat badan kapal dari kaleng bekas yang tersedia.
3. Merangkai model kapal uap dan memasangnya pada badan kapal uap.
4. Merangkai tempat berjalannya/alas kapal uap.
5. Memasukkan lilin ketengah badan kapal uap.
6. Memberikan tekanan udara dengan cara menyalakan lilin.
7. Mengoperasikan alat ukur termometer dan mistar.
8. Mengamati ketelitian dalam pengukuran dan suhu awal.
9. Aktif dalam pengamatan praktikum kapal uap.
10. Menarik kesimpulan pengukuran jarak terjauh dan suhu maksimum percobaan kapal uap.



**Kriteria penskoran :**

Skor Maksimum = 4

Skor Minimum = 1

4 = Tindakan benar, tepat, dan teliti

3 = Tindakan benar, tepat, kurang teliti

2 = Tindakan benar, kurang tepat, kurang teliti

1 = tindakan salah

**Nilai akhir/Pedoman Penilaian :**

$$\text{Nilai} = \frac{\text{skor yang diperoleh}}{\text{skor maksimum}} \times 100$$

Dari tabel di atas telah berhasil kita peroleh:  $x = 590$ , sedangkan  $N$  telah kita ketahui = 14. Dengan demikian mean dapat kita peroleh dengan mudah, dengan menggunakan rumus:

$$M_x = \frac{\sum x}{N} \text{ maka: } M_x = \frac{\sum x}{N} = \frac{590}{14} = 42,14 \text{ (dibulatkan menjadi } M_x = 42)$$

$$M_x = 42$$

Berdasarkan table Kategori Variabel Keterampilan Siswa maka perolehan keterampilan siswa kelas VII SMP Addaraen Makassar dapat diperoleh melalui table berikut :

**Tabel 4.2: Contoh Kategori Variabel Keterampilan Siswa**

Kategori	Rendah	Kurang	Sedang	Tinggi	Sangat tinggi
Nilai	1 - 20	21 - 40	41 - 60	61 - 80	81 - 100

Dari tabel diatas diketahui rerata keterampilan siswa kelas VII SMP Addaraen Makassar dikatagorikan “sedang”. Hal ini diketahui dari analisa data hasil penelitian dengan menggunakan lembar observasi didapatkan rerata keterampilan siswa sebelum pembuatan kapal uap adalah 42.

## 2. Nilai Keterampilan Setelah Pembuatan Kapal Uap Sederhana

Adapun data hasil tes yang diperoleh dengan menggunakan instrument observasi setelah pembuatan kapal uap, data hasil pengamatan yang diperoleh dengan menggunakan lembar observasi dapat dilihat pada tabel berikut:

**Tabel 4.3**  
**Daftar Nilai Aspek Psikomotorik dengan Perlakuan (Setelah Pembuatan Kapal Uap) Siswa Kelas VII SMP Addaraen Makassar.**

NO ABSEN	NAMA SISWA	ASPEK YANG DINILAI										TOTAL	NILAI AKHIR
		1	2	3	4	5	6	7	8	9	10		
1	Aminuddin	4	3	3	2	3	4	4	4	4	4	35	87,50
2	Muh. Ali	4	3	4	2	4	4	4	3	4	4	36	90,00
3	Muslimin	4	4	3	2	3	4	4	3	4	4	35	87,50
4	Sudirman	4	3	3	2	4	4	4	3	4	4	35	87,50
5	Nurfadillah	4	3	3	3	3	4	4	4	4	4	36	90,00
6	Ahmad Qadar	4	3	3	2	3	4	4	3	4	4	34	85,00
7	Abd. Gaffar	4	3	3	3	3	4	4	3	4	4	35	87,50
8	Herman	4	3	3	2	3	4	4	3	4	4	34	85,00
9	Nasruddin	4	4	3	3	3	4	4	4	4	4	37	92,50
10	Andika	4	4	3	2	4	4	4	3	4	4	36	90,00
11	Deddy	4	3	4	3	3	4	4	3	4	4	36	90,00
12	Abd. Azis	4	3	3	2	3	4	4	3	4	4	34	85,00
13	Irwan Hamzah	4	4	3	2	3	4	4	3	4	4	35	87,50
14	Muh Idris	4	4	3	2	4	4	4	4	4	4	37	92,50
<b>X</b>													<b>1237,5</b>

Sumber: Data hasil penelitian siswa kelas VII SMP Addaraen Makassar.

Ket :

**Aspek –aspek yang dinilai :**

1. Menyiapkan alat dan bahan percobaan kapal uap sederhana
2. Membuat badan kapal dari kaleng bekas yang tersedia.
3. Merangkai model kapal uap dan memasangnya pada badan kapal uap.
4. Merangkai tempat berjalannya/alas kapal uap.
5. Memasukkan lilin ketengah badan kapal uap.
6. Memberikan tekanan udara dengan cara menyalakan lilin.
7. Mengoperasikan alat ukur termometer dan mistar.
8. Mengamati ketelitian dalam pengukuran dan suhu awal.
9. Aktif dalam pengamatan praktikum kapal uap.
10. Menarik kesimpulan pengukuran jarak terjauh kapal dan suhu maksimum percobaan kapal uap.

**Kriteria penskoran :**

Skor Maksimum = 4

Skor Minimum = 1

4 = Tindakan benar, tepat, dan teliti

3 = Tindakan benar, tepat, kurang teliti

2 = Tindakan benar, kurang tepat, kurang teliti

1 = tindakan salah

**Nilai akhir/Pedoman Penilaian :**

$$\text{Nilai} = \frac{\text{skor yang diperoleh}}{\text{skor maksimal}} \times 100$$

Dari tabel di atas telah berhasil kita peroleh:  $x = 1237,5$ , sedangkan N telah kita ketahui = 14. Dengan demikian mean dapat kita peroleh dengan mudah, dengan menggunakan rumus:

$$M_x = \frac{\sum x}{N}$$

$$M_x = \frac{1237,5}{14}$$

$$M_x = 88,39$$

Dari perhitungan di atas, dapat diketahui bahwa rata-rata skor yang diperoleh siswa pada *posttest* atau setelah perlakuan diberikan dengan menggunakan instrument lembar observasi adalah 88,39 dari skor maksimal 100.

Berdasarkan table Kategori Variabel Keterampilan Siswa maka perolehan keterampilan siswa kelas VII SMP Addaraen Makassar setelah pembuatan kapal uap dapat diperoleh melalui table berikut :

**Tabel 4.4:**  
**Contoh Kategori Variabel Keterampilan Siswa**

Kategori	Rendah	Kurang	Sedang	Tinggi	Sangat tinggi
Nilai	1 – 20	21 - 40	41 – 60	61 – 80	81 – 100

Dari tabel (4.4) diatas diketahui rerata keterampilan siswa kelas VII SMP Addaraen Makassar dikategorikan “sangat tinggi”. Hal tersebut diketahui dari hasil

analisa data hasil penelitian dengan menggunakan lembar observasi didapatkan rerata nilai keterampilan siswa setelah pembuatan kapal uap sederhana adalah 88,39.

Sehingga dapat disimpulkan bahwa terdapat perbedaan gambaran keterampilan Siswa Kelas VII SMP Addaraen Makassar, sebelum dan setelah pembuatan kapal uap, perbedaan itu menunjukkan adanya peningkatan.

### 3. Peningkatan Keterampilan

Besar peningkatan keterampilan siswa Kelas VII SMP Addaraen Makassar dari pembelajaran dengan metode konvensional ke metode pembelajaran dengan perlakuan dalam bentuk praktikum dapat ditentukan dengan menggunakan tabel penolong sebagai berikut:

**Tabel 4.5**  
**Nilai Peningkatan Keterampilan Siswa Kelas VII SMP Addaraen Makassar setelah Pembuatan Kapal Uap.**

No.	NAMA	Hasil belajar konvensional	Hasil Belajar dengan Praktikum	Peningkatan
1	Aminuddin	67,5	87,5	20
2	Muh. Ali	60	90	30
3	Muslimin	60	87,5	27,5
4	Sudirman	60	87,5	27,5
5	Nurfadillah	67,5	90	22,5
6	Ahmad Qadar	67,5	85	17,5
7	Abd. Gaffar	60	87,5	27,5
8	Herman	67,5	85	17,5
9	Nasruddin	67,5	92,5	25
10	Andika	60	90	30
11	Deddy	62,5	90	27,5
12	Abd. Azis	60	85	25
13	Irwan Hamzah	62,5	87,5	25
14	Muh. Idris	67,5	92,5	25
		890	1237,5	347,5
	Rata-rata	63,57	88,39	24,82

Sumber : Data hasil penelitian siswa kelas VII SMP Addaraen Makassar.

Berdasarkan tabel 4.12 di atas, dapat diketahui bahwa rata-rata nilai tes psikomotorik siswa dengan pembelajaran konvensional adalah 63,57, rata-rata nilai tes psikomotorik siswa setelah praktikum adalah 88,39, dan rata-rata peningkatan dari metode pembelajaran dengan konvensional ke metode pembelajaran dengan perlakuan dalam bentuk praktikum adalah 24,82 sehingga besar persentase peningkatan pemahaman konsep siswa Kelas VII IPA SMP Addaraen Makassar adalah:

$$p = \frac{r - r_0}{r - r_0} \frac{p}{na} \frac{b}{k} \times 100 \%$$

$$p = \frac{24,82}{63,57} \times 100\%$$

$$p = 0,39 \times 100\%$$

$$p = 39,00 \%$$

$$p = 39\%$$

Dengan demikian, dapat diketahui bahwa besar persentase peningkatan keteampilan siswa setelah praktikum tekanan dengan menggunakan alat peraga pembelajaran yaitu kapal uap sederhana adalah sebesar 39%.

b. Analisis Peningkatan pemahaman konsep melalui pembuatan kapal uap siswa kelas VII SMP Addaraen Makassar.

### 1. Nilai Pemahaman Konsep Sebelum Pembuatan Kapal Uap Sederhana

Berdasarkan perolehan data dengan menggunakan instrument tes, maka dapat digambarkan pemahaman konsep Siswa Kelas VII SMP Addaraen Makassar, setelah pemberian materi. Gambarannya yaitu sebagai berikut:

**Tabel 4.6**  
**Daftar Nilai *Post-test* Pertama Hasil Tes Kognitif**  
**Siswa Kelas VII SMP Addaraen Makassar**

NO	NAMA	NILAI POST-TEST -1
1	Aminuddin	55
2	Muh. Ali	45
3	Muslimin	45
4	Sudirman	45
5	Nurfadillah	55
6	Ahmad Qadar	55
7	Abd. Gaffar	45
8	Herman	60
9	Nasruddin	60
10	Andika	60
11	Deddy	50
12	Abd. Azis	45
13	Irwan Hamzah	50
14	Muh. Idris	50
		<b>X = 720</b>

Sumber: Data hasil penelitian siswa kelas VII SMP Addaraen Makassar.

Dari tabel di atas telah berhasil kita peroleh:  $x = 720$ , sedangkan N telah kita ketahui = 14. Dengan demikian mean dapat kita peroleh dengan mudah, dengan menggunakan rumus:

$$M_x = \frac{\sum x}{N}$$

$$M_x = \frac{7}{1} = 51,42 \text{ (dibulatkan menjadi } M_x = 51)$$

$$M_x = 51$$

Dari perhitungan di atas, dapat diketahui bahwa rata-rata skor yang diperoleh siswa pada *posttest pertama* atau setelah diberikan materi dengan menggunakan instrument tes adalah 51 dari skor maksimal 100.

Penentuan hasil belajar siswa kelas VII SMP Addaraen Makassar sebelum pembuatan kapal uap dapat dilihat dalam penentuan KKM (Kriteria Ketuntasan Minimal) yang telah ditetapkan oleh SMP Addaraen Makassar sebesar 65,0, pada *pretest* ini dapat dikatakan hasil belajar siswa sebelum perlakuan masih rendah. Hal ini dapat dilihat dari nilai rata-rata yang diperoleh siswa sebesar 51 yang masih jauh dari standar KKM sebesar 65,0.

Adapun jika dikategorikan pada pedoman Departemen Pendidikan dan Kebudayaan (Depdikbud), maka pemahaman konsep siswa sebelum pemberian perlakuan dapat dilihat pada table berikut:



**Tabel 4.7**  
**Tingkat Pemahaman Konsep Siswa pada Saat *Preetest* atau Sebelum Diberikan Perlakuan dengan Menggunakan Instrument Tes**

No.	Interval	Frekuensi	Persentase (%)	Kategori Kreativitas
1	0 – 34	-	00,00	Sangat Rendah
2	35 - 54	8	57,14	Rendah
3	55 - 64	6	42,85	Sedang
4	65 – 84	-	00,00	Tinggi
5	85 – 100	-	00,00	Sangat Tinggi
Jumlah		14	100%	

Pada tabel di atas menunjukkan bahwa 00,00 dari 14 siswa berada pada kategori Keterampilan sangat rendah, 57,14% pada kategori rendah, 42,85% pada kategori sedang, 00,00% pada kategori tinggi, dan 00,00% pada kategori Keterampilan yang sangat tinggi. Dari data tersebut di atas, maka dapat disimpulkan bahwa pemahaman konsep siswa pada *posttest pertama* atau setelah diberikan materi dengan menggunakan instrument tes berada pada kategori rendah.

## 2. Nilai Pemahaman Konsep Setelah Pembuatan Kapal Uap Sederhana

Berdasarkan perolehan data dengan menggunakan instrument tes, maka dapat digambarkan pemahaman konsep Siswa Kelas VII Smp Addaraen Makassar, setelah pembuatan kapal uap sederhana. Gambarnya yaitu sebagai berikut:

**Tabel 4.8**  
**Daftar Nilai *Posttest* Hasil Tes Kognitif**  
**Siswa Kelas VII SMP Addaraen Makassar**

NO	NAMA	NILAI POST-TEST
1	Aminuddin	75
2	Muh. Ali	80
3	Muslimin	85
4	Sudirman	85
5	Nurfadillah	90
6	Ahmad Qadar	75
7	Abd. Gaffar	75
8	Herman	85
9	Nasruddin	90
10	Andika	80
11	Deddy	85
12	Ab. Azis	75
13	Irwan Hamzah	75
14	Muh. Idris	85
<b>X</b>		1140

Sumber: Data hasil penelitian siswa kelas XI SMP Addaraen Makassar.

Dari tabel di atas telah berhasil kita peroleh:  $x = 1140$ , sedangkan N telah kita ketahui = 14. Dengan demikian mean dapat kita peroleh dengan mudah, dengan menggunakan rumus:

$$M_x = \frac{\sum x}{N}$$

$$M_x = \frac{1}{1}$$

$$M_x = 81,42$$

Berdasarkan perhitungan di atas, memberi gambaran bahwa tingkat pemahaman konsep siswa setelah pembuatan kapal uap, maka diperoleh rata-rata hasil belajar siswa sebesar 81,42.

Penentuan tingkat pemahaman konsep yang dilihat dari hasil belajar siswa kelas VII SMP Addaraen Makassar setelah pembuatan kapal uap dapat dilihat dalam penentuan KKM (Kriteria Ketuntasan Minimal) yang telah ditetapkan oleh SMP Addaraen Makassar sebesar 65,0, pada *posttest* ini dapat dikatakan hasil belajar siswa setelah perlakuan tergolong tinggi. Hal ini dapat dilihat dari nilai rata-rata yang diperoleh siswa sebesar 81,42 yang melebihi dari standar KKM sebesar 65,0.

Adapun jika dikategorikan pada pedoman Departemen Pendidikan dan Kebudayaan (Depdikbud), maka pemahaman konsep siswa setelah pemberian perlakuan dapat dilihat pada table berikut:

**Tabel 4.9**  
**Tingkat Pemahaman Konsep Siswa pada Saat *Posttes* atau Setelah Diberikan Perlakuan dengan Menggunakan Instrument Tes**

No.	Interval	Frekuensi	Persentase (%)	Kategori Kreativitas
1	0 – 34	-	00,00	Sangat Rendah
2	35 - 54	-	00,00	Rendah
3	55 - 64	-	00,00	Sedang
4	65 – 84	7	50,00	Tinggi
5	85 – 100	7	50,00	Sangat Tinggi
Jumlah		14	100%	

Pada tabel di atas menunjukkan bahwa 00,00% dari 14 siswa berada pada kategori Keterampilan sangat rendah, 00,00% pada kategori rendah, 00,00% pada kategori sedang, 50,00% pada kategori tinggi, dan 50,00% pada kategori Keterampilan yang sangat tinggi. Dari data tersebut di atas, maka dapat disimpulkan

bahwa pemahaman konsep siswa pada *posttest* atau setelah perlakuan diberikan dengan menggunakan instrument tes berada pada kategori tinggi dan sangat tinggi.

Sehingga dapat disimpulkan bahwa terdapat perbedaan gambaran pemahaman konsep Siswa Kelas VII SMP Addaraen Makassar, sebelum dan setelah *pembuatan kapal uap sederhana*, perbedaan itu menunjukkan adanya peningkatan.

### 3. Peningkatan Pemahaman Konsep

Besar peningkatan nilai Pemahaman konsep siswa Kelas VII SMP Addaraen Makassar dari pembelajaran dengan metode konvensional ke metode pembelajaran dengan perlakuan dalam bentuk praktikum dapat ditentukan dengan menggunakan tabel penolong sebagai berikut:

**Tabel 4.10**  
**Nilai Peningkatan Pemahaman Konsep Siswa Kelas VII SMP Addaraen Makassar setelah Pembuatan Kapal Uap Sederhana.**

No.	NAMA	Hasil belajar konvensional	Hasil Belajar dengan Praktikum	Peningkatan
1	Aminuddin	55	75	10
2	Muh. Ali	45	80	25
3	Muslimin	45	85	30
4	Sudirman	45	85	30
5	Nurfadillah	55	90	25
6	Ahmad Qadar	55	75	10
7	Abd. Gaffar	45	75	20
8	Herman	60	85	15
9	Nasruddin	60	90	20
10	Andika	60	80	10
11	Deddy	50	85	25
12	Abd. Azis	45	75	20
13	Irwan Hamzah	50	75	15

14	Muh. Idris	50	85	25
		860	1140	280
	Rata-rata	61.43	81.43	20.00

Sumber: Data hasil penelitian siswa kelas VII SMP Addraen Makassar.

Berdasarkan tabel 4.9 di atas, dapat diketahui bahwa rata-rata nilai tes kognitif siswa dengan pembelajaran konvensional adalah 61,43, rata-rata nilai tes kognitif siswa setelah praktikum adalah 81,43, dan rata-rata peningkatan dari metode pembelajaran dengan konvensional ke metode pembelajaran dengan perlakuan dalam bentuk praktikum adalah 20,00 sehingga besar persentase peningkatan pemahaman konsep siswa Kelas VII SMP Addaraen Makassar adalah:

$$p = \frac{r - r_0}{r} \times 100\% = \frac{81,43 - 61,43}{81,43} \times 100\%$$

$$p = \frac{20,0}{61,43} \times 100\%$$

$$p = 0,326 \times 100\%$$

$$p = 32,60\%$$

$$p = 32,6\%$$

Dengan demikian, dapat diketahui bahwa besar persentase peningkatan pemahaman konsep siswa setelah praktikum tekanan dengan menggunakan alat peraga pembelajaran yaitu roket air adalah sebesar 32,6%.

*c. Analisis Peningkatan keterampilan dan pemahaman konsep melalui pembuatan kapal uap siswa kelas VII SMP Addaraen Makassar.*

### 1. Menguji Hipotesis Peningkatan Keterampilan Siswa

Untuk menguji hipotesis penelitian yang diajukan. Data yang terkumpul berupa nilai *pretest* dan nilai *posttest*, kemudian membandingkan kedua nilai tersebut dengan mengajukan pertanyaan apakah ada perbedaan antara kedua nilai tersebut secara signifikan. Pengujian perbedaan nilai hanya dilakukan terhadap rerata kedua nilai saja, dan untuk keperluan itu digunakan teknik yang disebut dengan uji-t (*t-test*). Dengan demikian langkah-langkah analisis data eksperimen dengan model eksperimen dengan *One Group Pretest Posttest Design* adalah sebagai berikut:

**Tabel 4.11**  
**Daftar Nilai *Pre-test* dan *Posttest* Hasil Obsevasi Siswa Kelas VII SMP Addaren Makassar**

NO	O <sub>1</sub>	O <sub>2</sub>	D	D <sup>2</sup>
1	42.5	87.5	45	2025
2	40	90	50	2500
3	40	87.5	47.5	2256.25
4	40	87.5	47.5	2256.25
5	47.5	90	42.5	1806.25
6	42.5	85	42.5	1806.25
7	40	87.5	47.5	2256.25
8	42.5	85	42.5	1806.25
9	47.5	92.5	45	2025
10	40	90	50	2500
NO	O <sub>1</sub>	O <sub>2</sub>	D	D <sup>2</sup>
11	42.5	90	47.5	2256.25
12	40	85	45	2025
13	42.5	87.5	45	2025
14	42.5	92.5	50	2500
	590	1237.5	647.5	30043.75

Sumber: Data hasil penelitian siswa kelas VII SMP Addaren Makassar.

- a. Mencari rerata nilai *pretest* (O<sub>1</sub>)

$$M_x = \frac{\sum x}{N}$$

$$M_x = \frac{\sum x}{N}$$

$$M_x = \frac{590}{14}$$

$$M_x = 42,14$$

- b. Mencari rerata nilai *posttest* ( $O_2$ )

$$M_x = \frac{\sum x}{N}$$

$$M_x = \frac{1,5}{1}$$

$$M_x = 88,39$$

- c. Menentukan nilai beda ( $D$ ) dengan cara  $O_2 - O_1$

$$D = O_2 - O_1$$

$$D = 88,39 - 42,14$$

$$D = 46,25$$

- d. Menentukan beda kuadrat ( $D^2$ )

$$D^2 = 2139,06$$

- e. Menentukan *difference* dengan cara  $\bar{D} = \frac{\sum D}{N}$

$$\bar{D} = \frac{\sum D}{N}$$

$$\bar{D} = \frac{6,5}{1}$$

$$\bar{D} = 46,25$$

Menghitung perbedaan rerata dengan uji-t yang rumusnya adalah sebagai berikut:

$$t = \frac{\bar{D}}{\sqrt{\frac{\sum D^2 - \frac{(\sum D)^2}{N}}{N(N-1)}}} \quad (\text{Suharsimi Arikunto, 2007: 395})$$

$$t = \frac{46,25}{\sqrt{\frac{3 \cdot 7 - \frac{4 \cdot 2}{1}}{1(1-1)}}}$$

$$t = \frac{46,25}{\sqrt{\frac{3 \cdot 7 - 2 \cdot 8}{1(1)}}}$$

$$t = \frac{46,25}{\sqrt{9,6}}$$

$$t = \frac{46,25}{\sqrt{6,5}}$$

$$t = \frac{46,25}{6,7}$$

$$t = 64,23$$

Dimana:

$t$  = nilai  $t$  yang dihitung

$\bar{D}$  = (*difference*), perbedaan antara skor *pretest* dengan *posttest* untuk setiap individu.

$D$  = rerata dari nilai perbedaan (rerata dari  $D$ )

$D^2$  = kuadrat dari  $D$

$N$  = banyaknya subjek penelitian.



## 2. Menguji Hipotesis Pemahaman Konsep Siswa

Untuk menguji hipotesis penelitian yang diajukan. Data yang terkumpul berupa nilai *pretest* dan nilai *posttest*, kemudian membandingkan kedua nilai tersebut dengan mengajukan pertanyaan apakah ada perbedaan antara kedua nilai tersebut secara signifikan. Pengujian perbedaan nilai hanya dilakukan terhadap rerata kedua nilai saja, dan untuk keperluan itu digunakan teknik yang disebut dengan uji-t (*t-test*). Dengan demikian langkah-langkah analisis data eksperimen dengan model eksperimen dengan *One Group Pretest Posttest Design* adalah sebagai berikut:

**Tabel 4.12**  
**Tabel Daftar Nilai *Pre-test* dan *Posttest* Hasil Tes Kognitif Siswa Kelas VII SMP Addaren Makassar.**

<b>NO</b>	<b>O<sub>1</sub></b>	<b>O<sub>2</sub></b>	<b>D</b>	<b>D<sup>2</sup></b>
1	55	75	20	400
2	45	80	35	1225
3	45	85	40	1600
4	45	85	40	1600
5	55	90	35	1225
6	55	75	20	400
7	45	75	30	900
8	60	85	25	625
9	60	90	30	900
10	60	80	20	400
11	50	85	35	1225
<b>NO</b>	<b>O<sub>1</sub></b>	<b>O<sub>2</sub></b>	<b>D</b>	<b>D<sup>2</sup></b>
12	45	75	30	900
13	50	75	25	625
14	50	85	35	1225
	720	1140	420	13250

- a. Mencari rerata nilai *pretest* (O<sub>1</sub>)

$$M_x = \frac{\sum x}{N}$$

$$M_x = \frac{\sum x}{N}$$

$$M_x = \frac{720}{14}$$

$$M_x = 51,42 \text{ (dibulatkan menjadi } M_x = 51)$$

$$M_x = 51$$

b. Mencari rerata nilai *posttest* ( $O_2$ )

$$M_x = \frac{\sum x}{N}$$

$$M_x = \frac{81}{1}$$

$$M_x = 81,42$$

$$M_x = 81,42$$

c. Menentukan nilai beda (D) dengan cara  $O_2 - O_1$

$$D = O_2 - O_1$$

$$D = 81,42 - 51$$

$$D = 30,42$$

d. Menentukan beda kuadrat ( $D^2$ )

$$D^2 = 925,38$$

e. Menentukan *difference* dengan cara  $\bar{D} = \frac{\sum D}{N}$

$$\bar{D} = \frac{\sum D}{N}$$

$$\bar{D} = \frac{4}{1}$$

$$\bar{D} = 26,25$$

Menghitung perbedaan rerata dengan uji-t yang rumusnya adalah sebagai berikut:

$$t = \frac{\bar{D}}{\sqrt{\frac{\sum D^2 - \frac{(\sum D)^2}{N}}{N(N-1)}}} \quad (\text{Suharsimi Arikunto, 2007: 395})$$

$$t = \frac{26,25}{\sqrt{\frac{1 - \frac{1}{1}}{1(1-1)}}$$

$$t = \frac{46,25}{\sqrt{\frac{1 - \frac{1}{1}}{1(1)}}$$

$$t = \frac{46,25}{\sqrt{\frac{6}{1}}}$$

$$t = \frac{46,25}{\sqrt{3,5}}$$

$$t = \frac{46,25}{1,89}$$

$$t = 24,47$$

Dimana:

$t$  = nilai  $t$  yang dihitung

$\bar{D}$  = (*difference*), perbedaan antara skor *pretest* dengan *posttest* untuk setiap individu.

$D$  = rerata dari nilai perbedaan (rerata dari  $D$ )

$D^2$  = kuadrat dari  $D$

$N$  = banyaknya subjek penelitian.

d. Menarik kesimpulan penelitian

Dengan  $db = 13$  dikonsultasikan pada tabel nilai “t” baik pada taraf signifikansi 5% maupun taraf signifikansi 1% didapatkan 2,16 dan 3,01, dibandingkan dengan besarnya “t” yang diperoleh dalam perhitungan analisis peningkatan kreativitas sebesar 64,23, ini menunjukkan bahwa  $t_o$  lebih besar daripada  $t_t$  yaitu  $2,16 < 64,23 > 3,01$ .

Pada perhitungan analisis peningkatan pemahaman konsep siswa dengan  $db = 13$  dikonsultasikan pada tabel nilai “t” baik pada taraf signifikansi 5% maupun taraf signifikansi 1% didapatkan 2,16 dan 3,01, dibandingkan dengan besarnya “t” yang diperoleh dalam perhitungan analisis sebesar 24,47, ini menunjukkan bahwa  $t_o$  lebih besar daripada  $t_t$  yaitu  $2,16 < 24,47 > 3,01$

Hal ini menunjukkan bahwa  $t_o$  lebih besar daripada  $t_t$  maka hipotesis ( $H_1$ ) diterima, artinya terdapat peningkatan yang signifikan dari keterampilan dan pemahaman konsep siswa setelah pembuatan kapal uap sederhana pada materi gaya dan tekanan siswa Kelas VII SMP Addaraen Makassar. Dengan demikian, praktikum pada materi tekanan dan massa jenis, dengan menggunakan alat praktikum kapal uap sederhana dapat meningkatkan keterampilan dan pemahaman konsep siswa Kelas VII SMP Addaraen Makassar.

## ***B. Pembahasan***

Berdasarkan hasil penelitian dan analisa di atas dengan menggunakan instrument lembar observasi, maka dapat diketahui bahwa rata-rata tingkat keterampilan siswa Kelas VII SMP Addaraen Makassar yang berjumlah 14 orang sebelum praktikum pembuatan kapal uap adalah sebesar 42. Hal ini menunjukkan

bahwa keterampilan siswa tersebut masih berada pada kategori sedang. Jika tingkat keterampilan siswa ini diukur berdasarkan tabel kategori variabel Keterampilan siswa maka dapat diketahui bahwa keterampilan siswa sebelum perlakuan masih terdapat pada kategori sedang. Sedangkan, hasil penelitian dan analisa data dapat kita ketahui bahwa rata-rata tingkat keterampilan siswa kelas VII SMP Addaraen Makassar setelah praktikum pembuatan kapal uap adalah sebesar 88,39. Hal ini menunjukkan bahwa keterampilan siswa terjadi peningkatan dengan adanya praktikum pembuatan kapal uap. Jika rata-rata perolehan nilai siswa tersebut diukur berdasarkan dengan table kategori variable Keterampilan siswa maka dapat kita ketahui bahwa tingkat keterampilan siswa kelas VII SMP Addaraen Makassar setelah praktikum pembuatan kapal uap berada pada kategori sangat tinggi dengan perincian sebagai berikut, 14 dari 14 siswa berada pada kategori sangat tinggi dengan nilai 85,00 – 92,50, tidak ada siswa yang berada pada kategori tinggi, kategori sedang, kategori kurang dan pada kategori rendah.

Pada hasil penelitian dan analisa data diatas dengan menggunakan instrument lembar tes untuk mengukur pemahaman konsep siswa kelas VII SMP Addaraen Makassar, maka dapat kita ketahui bahwa rata-rata hasil perolehan siswa sebelum pembuatan kapal uap adalah 51 dari skor maksimum 100. Hal tersebut menunjukkan bahwa pemahaman konsep siswa sebelum pembuatan kapal uap masih jauh dari standar KKM (Kriteria Ketuntasan Minimal) yang telah ditetapkan oleh SMP Addaraen Makassar sebesar 65,0, pada *pretest* (post-test pertama) ini dapat dikatakan

hasil belajar siswa sebelum perlakuan masih sangat rendah. Hal ini dapat dilihat dari nilai rata-rata yang diperoleh siswa sebesar 51 yang masih jauh dari standar KKM sebesar 65,0. Adapun jika dikategorikan pada pedoman Departemen Pendidikan dan Kebudayaan (Depdikbud), maka dapat diketahui bahwa pemahaman konsep siswa sebelum pemberian perlakuan berada pada kategori rendah dengan rincian sebagai berikut, 00,00 dari 14 siswa berada pada kategori Keterampilan sangat rendah, 57,14% pada kategori rendah, 42,85% pada kategori sedang, 00,00% pada kategori tinggi, dan 00,00% pada kategori Keterampilan yang sangat tinggi. Sedangkan dari hasil penelitian dan analisa data dapat diketahui bahwa hasil perolehan rata-rata tingkat pemahaman konsep siswa kelas VII SMP Addaraen pada materi Tekanan setelah pembuatan kapal uap sederhana adalah 81,42. Hal ini menunjukkan adanya peningkatan pemahaman konsep siswa setelah praktikum pembuatan kapal uap. Penentuan tingkat pemahaman konsep yang dilihat dari hasil belajar siswa kelas VII SMP Addaraen Makassar setelah pembuatan kapal uap dapat dilihat dalam penentuan KKM (Kriteria Ketuntasan Minimal) yang telah ditetapkan oleh SMP Addaraen Makassar sebesar 65,0, pada *posttest* ini dapat dikatakan hasil belajar siswa setelah perlakuan tergolong tinggi. Hal ini dapat dilihat dari nilai rata-rata yang diperoleh siswa sebesar 81,42 yang melebihi dari standar KKM yaitu sebesar 65,0. Adapun jika dikategorikan pada pedoman Departemen Pendidikan dan Kebudayaan (Depdikbud), maka dapat diketahui bahwa pemahaman konsep siswa setelah pemberian perlakuan berada pada kategori tinggi dan sangat tinggi dengan perincian sebagai berikut, 00,00% dari 14 siswa berada pada kategori Keterampilan sangat

rendah, 00,00% pada kategori rendah, 00,00% pada kategori sedang, 50,00% pada kategori tinggi, dan 50,00% pada kategori Keterampilan yang sangat tinggi.

Jawaban rumusan masalah ketiga sekaligus mengetahui diterima atau ditolaknya hipotesis dalam penelitian ini dapat diketahui dengan menghitung besarnya persentase peningkatan hasil belajar siswa Kelas VII SMP Addaraen Makassar. Persentase peningkatan yang dimaksud dalam penelitian ini yaitu peningkatan keterampilan dan pemahaman konsep yang diperoleh siswa Kelas VII SMP Addaraen Makassar dari metode guru yang konvensional ke pembelajaran yang disertai dengan praktikum yakni praktikum pembuatan kapal uap pada materi tekanan dan massa jenis. Setelah dianalisa maka dapat diketahui bahwa persentase peningkatan keterampilan dan pemahaman konsep yang dicapai siswa Kelas VII SMP Addaraen Makassar setelah praktikum tekanan dengan menggunakan alat peraga pembelajaran yaitu sebesar 39% dan 32,6%. Hal ini menunjukkan bahwa hipotesis ( $H_1$ ) yang diajukan peneliti diterima. Hal ini disebabkan karena dalam hipotesis penelitian, peneliti menduga bahwa peningkatan keterampilan dan pemahaman konsep siswa kelas VII SMP Addaraen Makassar setelah pembuatan kapal uap.

Langkah analisa penulis tidak berhenti sampai di sini. Selanjutnya, peneliti menguji adakah peningkatan yang signifikan dari keterampilan dan pemahaman konsep siswa Kelas VII SMP Addaraen Makassar sebelum praktikum tekanan dengan menggunakan kapal uap sederhana (*pretest*) dengan keterampilan dan pemahaman konsep siswa setelah praktikum tersebut (*posttest*). Hasil analisa pada nilai

keterampilan siswa menunjukkan bahwa nilai  $t_{hitung} = 64,32$ , sedangkan nilai  $t_{tabel}$  pada taraf signifikansi 1% dan 5 % masing-masing 2,16 dan 3,01 sehingga  $2,16 < 64,32 > 3,01$ . Hal ini menunjukkan bahwa  $t_{hitung}$  lebih besar daripada nilai  $t_{tabel}$  yang berarti bahwa ada peningkatan yang signifikan antara *pretest* atau sebelum praktikum tekanan dengan menggunakan kapal uap sederhana dengan *posttest* atau hasil belajar setelah praktikum. Sedangkan hasil analisis pada nilai tes kognitif menunjukkan bahwa nilai  $t_{hitung} = 24,47$ , sedangkan nilai  $t_{tabel}$  pada taraf signifikansi 1% dan 5 % masing-masing 2,16 dan 3,01 sehingga  $2,16 < 24,47 > 3,01$ . Hal ini menunjukkan bahwa  $t_{hitung}$  lebih besar daripada nilai  $t_{tabel}$  yang berarti bahwa ada peningkatan yang signifikan antara *pretest* atau sebelum praktikum tekanan dengan menggunakan kapal uap sederhana dengan *posttest* atau pemahaman konsep siswa setelah praktikum.



## **BAB V PENUTUP**

### **A. Kesimpulan**

Berdasarkan hasil analisis dan pembahasan di atas maka dapat ditarik beberapa kesimpulan, yaitu sebagai berikut :

1. Tingkat pemahaman konsep siswa kelas VII SMP Addaraen Makassar sebelum pembuatan kapal uap pada materi tekanan dan massa jenis rata-rata 51 yang artinya masih jauh dari standar KKM yang ditetapkan sekolah yaitu 65,0 dan jika dikategorikan pada pedoman Depdikbud tergolong kategori rendah. Sedangkan setelah pembuatan kapal uap tingkat pemahaman siswa pada materi tekanan dan massa jenis terjadi peningkatan rata-rata perolehannya adalah 81,42. Nilai tersebut sudah memenuhi dan bahkan melebihi dari standar KKM yang di terapkan sekolah. jika dikategorikan pada pedoman Depdikbud tergolong kategori tinggi dan sangat tinggi. Sehingga dapat diperoleh rata-rata peningkatan pemahaman konsep siswa setelah pembuatan kapal uap sederhana adalah 30,42. Nilai ini diperoleh dari selisih rata-rata perolehan siswa sebelum dan setelah pembuatan kapal ap sederhana.
2. Tingkat keterampilan siswa kelas VII SMP Addaraen Makassar sebelum pembuatan kapal uap pada materi tekanan rata-rata 42 yang artinya masih dikategorikan sedang berdasarkan tabel kategori variabel keterampilan. Sedangkan setelah pembuatan kapal uap sederhana tingkat keterampilan siswa pada materi tekanan dan massa jenis terjadi peningkatan rata-rata

perolehannya adalah 88,39. Nilai tersebut sudah dikategorikan sangat tinggi berdasarkan tabel ketegori variabel keterampilan. Sehingga dapat diperoleh rata-rata peningkatan keterampilan siswa setelah pembuatan kapal uap adalah 46,39. Nilai ini diperoleh dari selisih rata-rata perolehan siswa sebelum dan setelah pembuatan kapal uap.

3. Berdasarkan analisis inferensial dapat diketahui bahwa nilai  $t_{hitung}$  yang diperoleh pada keterampilan siswa yaitu sebesar 64,23, sedangkan nilai  $t_{tabel}$  pada taraf signifikan 5% dan 1% sebesar 2,16 dan 3,01 sehingga  $2,16 < 64,23 > 3,01$ . Hal ini menunjukkan bahwa  $t_{hitung}$  lebih besar daripada nilai  $t_{tabel}$  yang berarti bahwa ada perbedaan yang signifikan antara *pretest* (sebelum perlakuan) dengan *posttest* (keterampilan setelah perlakuan). Pada perhitungan analisis peningkatan pemahaman konsep siswa dikonsultasikan pada tabel nilai “t” baik pada taraf signifikansi 5% maupun taraf signifikansi 1% didapatkan 2,16 dan 3,01, dibandingkan dengan besarnya “t” yang diperoleh dalam perhitungan analisis sebesar 24,47, ini menunjukkan bahwa  $t_{hitung}$  lebih besar daripada  $t_{tabel}$  yaitu  $2,16 < 24,47 > 3,01$  yang berarti bahwa ada perbedaan yang signifikan antara *pretest* (sebelum perlakuan) dengan *posttest* (pemahaman konsep setelah perlakuan). Hal ini berarti bahwa pembuatan kapal uap sederhana menyebabkan adanya peningkatan keterampilan dan pemahaman konsep siswa Kelas VII SMP Addaraen Makassar. Persentase peningkatan yaitu sebesar 32,6% dan 39%.

Berdasarkan hasil perhitungan tersebut maka hipotesis ( $H_1$ ) dalam penelitian ini diterima.

## **B. Implikasi Penulis**

Adapun saran penulis dalam penelitian ini yaitu sebagai berikut:

1. Dalam pengumpulan data penelitian seharusnya berhati-hati, lebih teliti, dan bersabar.
2. Dalam memperoleh data yang akurat, haruslah digunakan metode, strategi dan teknik penelitian yang ilmiah dan berlandaskan landasan teori-teori yang ada.
3. Dalam penelitian untuk memperoleh data, peneliti harus lebih bersikap ilmiah, objektif, dan apa adanya, sesuai data lapangan yang ada.
4. Dalam pengumpulan data penelitian, peneliti harus bekerja sama dengan pihak-pihak tertentu yang sesuai dengan sasaran penelitian seperti sekolah, kepala sekolah, guru-guru bidang studi serta yang paling utama adalah siswa yang menjadi objek penelitian.



## DAFTAR PUSTAKA

- Abdulrahman Ritonga. *Statistika dan Terapan*. Jakarta : Fakultas Ekonomi. 1987.
- Ali, Al-Jumanatul. *Al-Qur'an dan Terjemahnya*. Bandung: CV. J-ART, 2005.
- Anas Sudijono. *Pengantar Statistik Pendidikan*; Jakarta: PT. Raja Grafindo Persada, 2009.
- Arief S Sadiman, dkk. *Media Pendidikan*; Jakarta: PT Raja Grafindo Persada, 1984.
- Azhar Arsyad. *Media Pembelajaran*. Makassar: Rajawali Press. 2006.
- Depdikbud RI. *Metode Pembelajaran Fisika*. Jakarta: Depdikbud, 2002.
- Depdiknas. *Kamus Besar Bahasa Indonesia*. Edisi 3. Cet. I; Jakarta: Balai Pustaka, 2003.
- Endang. *Upaya Meningkatkan Kemampuan Menyelesaikan Soal-soal Fisika Melalui Metode Belajar Kelompok* . Makassar: SMAN 1 Makassar, 2009.
- Foster, Bob. *Fisika SMA*. Jakarta: Erlangga, 2004.
- Petty, Geoffrey. *How To be better at..... Creativity*. Jakarta: PT Elex Media Komputindo. 1997.
- <http://id.wikipedia.org/ensiklopedia>, 2011
- Ida Bagoes Mantra. *Filsafat Penelitian & Metode penelitian Sosial*; Yogyakarta: Pustaka Pelajar, 2004.
- M. Ngalim Purwanto. *Prinsip-prinsip dan Teknik Evaluasi Pengajaran*; Bandung: PT. Remaja Rosdakarya, 2008.
- Muhammad Ali M, dkk. *Psikologi Remaja Perkembangan Peserta Didik*; Jakarta: Bumi Aksara, 2006.
- Muhibbin Syah. *Psikologi Belajar*; Jakarta: PT. Raja Grafindo Persada, 2003.
- Mukhtar. *Desain Pembelajaran Pendidikan Agama Islam*; Jakarta: CV. Misaka Galiza, 2003.

- Mulyasa. *Menjadi Guru Profesional Menciptakan Pembelajaran Kreatif dan Menyenangkan*. Bandung: Remaja Rosdakarya, 2005.
- Munandar, Utami. *Pegembangan kreativitas anak berbakat*. Jakarta: Rineka Cipta, 2004.
- Nana Sudjana. *Penilaian Hasil Proses Belajar Mengajar*. Cetakan XI; Bandung: PT. Remaja Rosdakarya, 2009.
- Rachmad Resmiyanto, dkk. *Kajian Konsep Fisika 2*. Semarang : PT. Tiga Serangkai, 2008.
- Said L Muh. *Fisika Dasar*. Makassar: UIN Alauddin Makassar, 2009
- Subijanto. *Studi Kemampuan Guru Fisika*. Jakarta: Depdiknas, 2005.
- Sugiyono. *Metode Penelitian Pendidikan (Pendekatan Kuantitatif, Kualitatif, dan R dan D)*. Cetakan ke-9. Bandung: Alfabeta, 2010.
- Suharsimi Arikunto. *Dasar-Dasar Evaluasi Pendidikan. Edisi Revisi*. Jakarta: Bumi Aksara. 2009.
- Suharsimi Arikunto. *Manajemen Penelitian*; Jakarta: Rineka Cipta, 2010.
- Syamsuddin Makmun. *Psikologi Kependidikan*. Bandung: Rosda, 2004.
- Zubaidah. *Efektiviitas Pengelolaan Kelas*. Malang: UNM, 2001.

## Lembar Obsevasi Untuk Mengetahui Pemahaman

	<b>Aspek yang Dinilai</b>	<b>Skor</b>	<b>Nilai</b>
<b>1</b>	Menyiapkan alat dan bahan percobaan kapal uap  a. Gabus b. Kaleng Bekas c. Korek dan lilin		
<b>2</b>	Membuat badan kapal dari kaleng bekas yang tersedia		
<b>3</b>	Merangkai model kapal uap dan memasangnya pada badan kapal uap		
<b>4</b>	Merangkai tempat berjalannya/alas kapal uap		
<b>5</b>	Memasukkan lilin ketengah badan kapal uap.		
<b>6</b>	Memberikan tekanan udara dengan cara menyalakan lilin.		
<b>7</b>	Mengoperasikan alat ukur termometer dan mistar.		
<b>8</b>	Mengamati ketelitian dalam pengukuran dan suhu awal.		
<b>9</b>	Aktif dalam pengamatan praktikum kapal uap		
<b>10</b>	Menarik kesimpulan pengukuran jarak terjauh dan suhu maksimum percobaan kapal uap.		

**Pedoman penilaian :**

$$\text{Nilai} = \frac{\text{S y d r}}{\text{S m}} \times 100$$

**Pedoman Penskoran :**

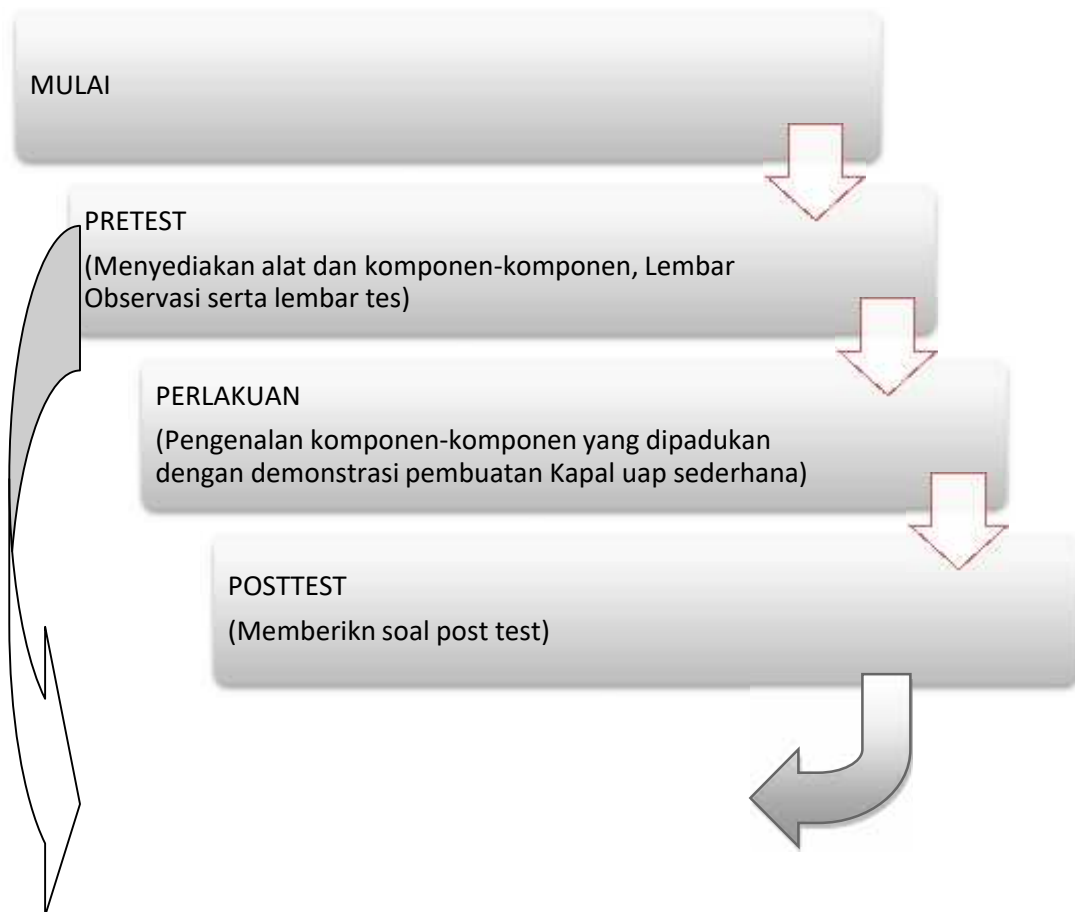
Skor maksimum : 4



**Kriteria penskoran :**

- 4 = Tindakan benar, tepat, dan teliti
- 3 = Tindakan benar, kurang teliti, tepat
- 2 = Tindakan benar, kurang tepat, kurang teliti
- 1 = Tindakan salah

### BAGAN RENCANA PENELITIAN





Analisis Data



Menguji Hipotesis,  
Kesimpulan



Selesai

## RIWAYAT HIDUP PENULIS



**Asdar Jumadi S**, lahir di Pandang - Pandang Kab.Gowa, pada tanggal 12 Mei 1989. Penulis merupakan buah hati dari pasangan Syahrudin dan Awidah. Penulis adalah anak ke-2 dari 5 (lima) bersaudara. Penulis pertama kali menginjakkan kakinya di dunia pendidikan

formal pada tahun 1995 di SD Pandang-Pandang di Kabupaten Gowa. Dan tamat pada tahun 2001 di SD Centre Mangalli Kec. Pallangga Kabupaten Gowa.

Pada tahun yang sama, penulis melanjutkan pendidikannya di Pondok Pesantren Addaraen Makassar Addaraen Makassar dan tamat pada tahun 2004. Kemudian pada tahun itu juga, penulis melanjutkan pendidikannya di sekolah yang sama dan lulus pada tahun 2007. Pada tahun 2008, penulis diterima sebagai mahasiswa Universitas Islam Negeri Alauddin Makassar Fakultas Tarbiyah dan Keguruan Jurusan Pendidikan Fisika melalui jalur SMPTN.

Masa pendidikannya dihabiskan dengan segudang prestasi akan tetapi tidak membuatnya puas dengan hal itu. Keinginan terbesar dalam hidupnya adalah menaikkan kedua orang tua ke Tanah Suci dan membuat mama selalu tersenyum dengan melakukan yang terbaik hingga akhir hayatnya. *“Mengabdikan dan Berlatih dimana dan kepada siapa pun”*, adalah salah satu prinsip dalam hidupnya.