

**PENGARUH KONTRIBUSI PAJAK BUMI DAN BANGUNAN
TERHADAP PENDAPATAN ASLI DAERAH DI KOTA
MAKASSAR**



SKRIPSI

*Diajukan Untuk Memenuhi Salah Satu Syarat Untuk Memperoleh Gelar Sarjana
Ekonomi (SE) Jurusan Ilmu Ekonomi pada Fakultas Ekonomi dan Bisnis Islam
UIN Alauddin Makassar*

Oleh

MUHAMMAD AKHSAN

NIM. 10700110045

**FAKULTAS EKONOMI DAN BISNIS ISLAM
UNIVERSITAS ISLAM NEGERI ALAUDDIN MAKASSAR**

2014

PERNYATAAN KEASLIAN SKRIPSI

Mahasiswa yang bertandatangan di bawah ini:


Nama : Muhammad Akhsan
NIM : 10700110045
Tempat/Tgl. Lahir : Ujung pandang/ 24 Agustus 1991
Jur/Prodi/Konsentrasi : Ilmu Ekonomi/ Strata I
Fakultas/Program : Ekonomi dan Bisnis Islam/Strata I
Alamat : Jln. Tanjung salipolo no 4
Judul : Pengaruh Kontribusi Pajak Bumi Dan Bangunan
Terhadap Pendapatan Daerah Di Kota Makassar

Menyatakan dengan sesungguhnya dan penuh kesadaran bahwa skripsi ini benar dan hasil karya sendiri. Jika kemudian hari terbukti bahwa ia merupakan duplikat, tiruan, plagiat, atau dibuat oleh orang lain, sebagian atau seluruhnya, maka skripsi dan gelar yang diperoleh karenanya batal demi hukum.

Makassar, 16 Desember 2014
Penyusun

Muhammad Akhsan
NIM. 10700110045

KATA PENGANTAR



Segala puji bagi Allah, kita memuji-Nya memohon pertolongan serta ampunan-Nya, kita berlindung kepada-Nya dari kejahatan diri kita dan kejelekan amalan-amalan kita. Siapa yang Allah beri hidayah, maka tidak ada yang mampu menyesatkannya, dan siapa yang Allah sesatkan, maka tidak ada yang dapat memberinya hidayah. Aku bersaksi bahwa tidak ada yang berhak disembah dengan benar kecuali Allah, dan kubersaksi bahwasanya Muhammad adalah hamba dan utusan Allah.

Shalawat dan salam kita kirimkan kepada junjungan kita nabiullah Muhammad Shallallahu ‘alihi wasallam, pada para keluarga beliau, Sahabat dan Sahabiyah, kepada para Tabi’in, Tabi’ut Tabi’in, para alim ulama dan para muslimin dan muslimat yang senantiasa tetap istiqomah di jalan Allah dan Rosulnya hingga hari akhir.

Berbagai macam kendala yang penulis hadapi dalam rangka penyusunan skripsi ini, dan karena berkah Allah berbagai bantuan, bimbingan dan arahan dari berbagai pihak sehingga penulis dapat menyelesaikan skripsi ini sebagaimana mestinya.

Untuk itu dalam bagian ini penulis ingin menyampaikan banyak terimakasih kepada pihak yang sudah memberikan bantuan, dukungan, semangat, bimbingan dan saran-saran, sehingga skripsi ini dapat terselesaikan. Rasa terimakasih ini ingin penulis sampaikan terutama kepada:

1. Kedua Orang tuaku tercinta, Ayahanda Drs. Achmad saleh, dan Ibunda Fadliah yang selalu memberikan do'anya, dukungan, semangat serta nasehat untuk segera menyelesaikan skripsi ini.
2. Bapak Prof. Dr. H. A. Qadir Gassing, HT.,M.S. selaku Rektor UIN Alauddin Makassar dan para Pembantu Rektor serta seluruh jajarannya yang senantiasa mencurahkan dedikasinya dengan penuh keikhlasan dalam rangka pengembangan mutu dan kualitas UIN Alauddin Makassar.
3. Bapak Prof. Dr. H. Ambo Asse.,M.Ag, selaku Dekan Fakultas Ekonomi dan Bisnis Islam Universitas Islam Negeri Alauddin Makassar.
4. Bapak Dr. Amiruddin K, S.Ag., M.Ei, selaku Ketua Jurusan dan bapak Hasbiullah, SE., M.Si, dan Sekretaris Jurusan Ilmu Ekonomi Fakultas Ekonomi dan Bisnis Islam Universitas Islam Negeri Alauddin Makassar.
5. Bapak Dr. Amiruddin K, M.Ei selaku Dosen Pembimbing I, bapak Mustofa Umar, SE., M.Ag selaku Dosen Pembimbing II yang telah meluangkan waktu di tengah kesibukannya untuk memberikan bimbingan, petunjuk, dan arahan dalam penyusunan skripsi ini.
6. Bapak Akramunnas, S.E., MM. selaku Dosen Ekonomi yang telah membantu dan memberi dorongan kepada penulis hingga skripsi ini dapat terselesaikan.
7. Seluruh Dosen, Staf Akademik, Staf Jurusan Ilmu Ekonomi, Staf Perpustakaan, Pengajar Fakultas Ekonomi dan Bisnis Islam Universitas Islam Negeri Alauddin Makassar yang telah memberikan penulis, ilmu pengetahuan yang sangat berharga.

8. Kantor Badan pusat Statistik Sulawesi Selatan dan Dinas Pendapatan Daerah kota Makassar yang telah memberikan informasi kepada penulis dalam penyusunan skripsi ini.
9. Terima kasih Teman-Teman ILMU EKONOMI khususnya angkatan 2010, Suharti, Khadijah, Erni, Syamsul, Angga, Dayat, Ical, Endit, Raid, Rudi, Inka, Kay, Eka Pratiwi, Eka Riska, Iding, dan seluruh rekan-rekan ilmu ekonomi yang tidak dapat penulis sebutkan satu persatu, semoga tak akan terlupakan dan menjadi kenangan terindah Serta seluruh Keluarga Besar Mahasiswa Ekonomi dan Bisnis Islam Universitas Islam Negeri Alauddin Makassar.
10. KKN Angkatan 49 Kec. Rilau ale desa Bulolohe yakni, Aswar Sari, Rahmat Setiadi, Ummi Kalsum, Kamariah, Siti Munadirah Yusuf, dan Siti puspasari yang telah memberikan saran yang bermanfaat hingga skripsi ini dapat terselesaikan.
11. Terimah kasih kepada Keluarga besar HIPMI MAROS RAYA komisariat UNHAS dan IMM komisariat UNHAS.
12. Terimah kasih buat sahabat-sahabatku Pandi, Lisa, Ayu dan Jaja yang memberikan masukan dan motifasi hingga skripsi ini dapat terselesaikan.

Penulis berharap skripsi ini dapat memberikan manfaat bagi semua pihak dan penulis khususnya. Semoga Tuhan Yang Maha Esa Allah Subuhana wata'ala melindungi dan memberikan berkah-Nya dan imbalan yang setimpal kepada semuapihak yang telah membantu dan membimbing penulis dalam menyelesaikan skripsi ini.

Maha Suci Engkau Ya Allah tidaklah ada yang kami ketahui selain apa yang Engkau telah beritahukan kepada kami, sesungguhnya Engkaulah yang Maha mengetahui segala hikmah. Engkau memberi hikmah kepada siapa saja yang dianugerahi karunia yang banyak dan hanya orang berakallah yang dapat mengambil pelajaran. Wallahu ‘alam.

Makassar, 20 Desember 2014

Penulis

Muhammad Akhsan
NIM. 10700110045

DAFTAR ISI

JUDUL	i
PERNYATAAN KEASLIAN SKRIPSI.....	ii
PENGESAHAN SKRIPSI.....	iii
KATA PENGANTAR.....	v
DAFTAR ISI.....	ix
DAFTAR TABEL	x
DAFTAR GAMBAR	xi
PEDOMAN TRANSLITERASI	xii
ABSTRAK	xiv
BAB I PENDAHULUAN	1- 10
A. Latar Belakang	1
B. Rumusan Masalah	7
C. Hipotesis.....	7
D. Definisi Operasional.....	7
E. Penelitian Terdahulu	8
F. Tujuan Penelitian	9
G. Manfaat Penelitian	9
BAB II TINJAUAN PUSTAKA.....	11-33
A. Pajak.....	11
B. Pengertian Pajak.....	11
C. Fungsi Pajak.....	14
D. Jenis Pajak.....	16
E. Tarif Pajak.....	18
F. Defenisi Pajak Bumi dan Bangunan	19
G. Subjek Pajak Bumi dan Bangunan.....	23
H. Objek Pajak Bumi dan Bangunan	23
I. Pendapatan Asli Daerah	30
J. Pengertian Pendapatan Asli Daerah.....	30
K. Sumber Pendapatan Asli Daerah.....	31
BAB III METODOLOGI PENELITIAN	34-41
A. Tempat dan Waktu Penelitian	34
B. Lokasi Penelitian.....	35
C. Pendekatan Penelitian	35
D. Metode Analisa Data.....	36
E. Pengujian Hipotesis.....	37
BAB IV HASIL PENELITIAN DAN PEMBAHASAN.....	42-64
A. Gambaran Umum Penelitian	42
B. Analisis Data	60
C. Pembahasan Hasil Penelitian	63
BAB V PENUTUP.....	65-66
A. Kesimpulan	65
B. Saran.....	65
DAFTAR PUSTAKA	67-68

DAFTAR TABEL

Halaman

Tabel 1.1 Pajak Bumi dan Bangunan kota Makassar tahun 2009-2013	2
Tabel 1.2 Pendapatan Daerah Kota Makassar tahun 2009-2013	5
Tabel 4.1 Pendapatan Daerah Kota Makassar tahun 2009-2013	57
Tabel 4.2 Pajak Bumi dan Bangunan.....	59
Tabel 4.3 Tabel Hasil Perhitungan Regresi Sederhana.....	60
Tabel 4.4 Perhitungan Hipotesis F	61
Tabel 4.5 Perhitungan Nilai Determinasi.....	62

DAFTAR GAMBAR

	Halaman
Gambar 2.1 Kerangka Fikir.....	33

PEDOMAN TRANSLITERASI

Transliterasi arab-latin di pakai dalam penulisan skripsi ini berpedoman kepada SKB Menteri Agama dan Menteri Pendidikan dan Kebudayaan Republik Indonesia, tetanggal 22 Januari 1988 No. 158 tahun 1987, No. 0543b/U/1987

Pedomannya adalah sebagai berikut:

No	Huruf Arab	Nama	Huruf LATIN	Keterangan
1	ا	alif	tidak dilambangkan
2	ب	ba'	Ba	Be
3	ت	ta'	T	Te
5	س	sa'	S	Es (dengan titik di atas)
6	ج	jim	J	Je
7	هـ	ha	H	Ha (dengan titik di bawah)
8	خ	kha'	Kh	Ka dan ha
9	د	da'	D	De
10	ز	za'	Z	Zet (dengan titik di atas)
11	ر	ra'	R	Er
12	ز	zai'	Z	Zet
13	س	sin	S	Es
14	سین	syin	Sy	Es dan Ye
15	س	sad	S	Es (dengan titik di bawah)
16	د	dad	D	De (dengan titik di bawah)
17	ت	ta'	T	Te (dengan titik di bawah)
18	ز	Za'	Z	Zet (dengan titik di bawah)
19	ء	Ain'	Koma terbalik ke atas
20	غ	Gain'	G	Ge
21	ف	Fa	F	Ef
22	ق	Qaf	Q	Ki
23	ك	Kaf	K	Ka
24	ل	Lam	L	El

25	م	Mim	M	Em
26	ن	Nun	N	En
27	و	Wau	W	We
28	ه	Ha'	H	Ha
29	ء	Hamzah	Apostrof
29	ي	Ya'	Y	Ye

ABSTRAK

Nama : Muh. Akhsan

Nim : 10700110045

Judul Skripsi : *Pengaruh Kontribusi Pajak Bumi Dan Bangunan Terhadap Pendapatan Daerah Di Kota Makassar*

Penelitian ini bertujuan untuk menjelaskan pengaruh Kontribusi Pajak Bumi dan Bangunan Terhadap Pendapatan Daerah kota Makassar. Skripsi ini berjudul “Pengaruh Kontribusi Pajak Bumi Dan Bangunan Terhadap Pendapatan Daerah Di Kota Makassar” Pokok masalahnya Apakah terdapat pengaruh Kontribusi Pajak Bumi Dan Bangunan Terhadap Pendapatan Daerah Di Kota Makassar.

Suatu negara dianggap maju, jika ia mampu membangun negaranya baik dari segi fisik yaitu pembangunan, maupun non fisik yaitu pembangunan kesejahteraan rakyat. Indonesia terkenal sebagai suatu negara yang kaya akan sumber daya alam, maka dalam melaksanakan pembangunan, sumber daya itu harus digunakan secara rasional dalam pelaksanaan pembangunan. Oleh karena itu, usaha-usaha untuk meningkatkan penerimaan dari sektor pajak terus dikembangkan. Pembaharuan dan penyempurnaan sistem perpajakan yang ada saat ini dirasakan sangat diperlukan apabila melihat keadaan negara saat ini namun tetap memperhatikan asas keadilan.

Penelitian ini dibatasi dengan menganalisis data sekunder kuantitatif tahunan pada rentang waktu antara tahun 2009-2013. Data tersebut diolah kembali sesuai dengan kebutuhan model yang digunakan. Sumber data berasal dari berbagai sumber, antara lain Statistik Provinsi terbitan Badan Pusat Statistik, Dinas Pendapatan Daerah, dan jurnal-jurnal ilmiah serta literatur-literatur lain yang berkaitan dengan topik penelitian ini. Metode analisis yang digunakan dalam penelitian ini adalah analisis sederhana yang digunakan untuk mengetahui besarnya pengaruh dari perubahan suatu variabel terhadap variabel lainnya dengan bantuan SPSS 17.

Hasil penelitian ini menjelaskan bahwa Pajak Bumi dan Bangunan tidak berpengaruh signifikan secara simultan dan secara parsial, dengan nilai signifikansi sebesar 0,572 atau lebih besar dari tingkat signifikansi yaitu 0.05. Perhitungan yang dilakukan untuk mengukur proporsi atau persentase dari variasi total variabel dependen yang mampu dijelaskan oleh model regresi. Dari hasil regresi di atas nilai *R squared* (R^2) sebesar 0,117, ini berarti 11,7 % variasi Pajak Bumi dan Bangunan, sisanya sebesar 88,3% ditentukan oleh variabel atau faktor lain di luar model.

Kata Kunci: PBB (Pajak Bumi dan Bangunan), Pendapatan Daerah

BAB I

PENDAHULUAN

A. Latar Belakang

Suatu negara dianggap maju, jika ia mampu membangun negaranya baik dari segi fisik yaitu pembangunan, maupun non fisik yaitu pembangunan kesejahteraan rakyat. Indonesia terkenal sebagai suatu negara yang kaya akan sumber daya alam, maka dalam melaksanakan pembangunan, sumber daya itu harus digunakan secara rasional dalam pelaksanaan pembangunan.

Dalam struktur pendapatan negara, Indonesia mempunyai banyak penerimaan dari berbagai sektor diantaranya adalah sektor Minyak dan Gas serta Non Minyak dan Gas (contohnya adalah penerimaan dari sektor pajak, retribusi, hibah, dll). Kedua sektor tersebut mempunyai peranan yang sangat strategis dan merupakan komponen terbesar serta sumber utama penerimaan dalam negeri untuk menopang pembiayaan penyelenggaraan pemerintahan dan pembangunan nasional. Untuk itu dibutuhkan partisipasi aktif segenap lapisan masyarakat dalam memikul beban pembangunan, maupun dalam pertanggung jawaban atas pelaksanaan pembangunan, yang diwujudkan dengan keikutsertaan dan kegotong-royongan dalam pembangunan nasional, untuk mewujudkan masyarakat yang adil dan makmur.

Tabel 1.1 Pajak Bumi dan Bangunan Kota Makassar tahun 2009-2013

Tahun	Pajak Bumi dan Bangunan (Milliaran Rupiah)	Perkembangan (%)
2009	50.800.070.532	-
2010	64.196.966.944	6,4
2011	69.305.280.450	6,9
2012	82.796.837.524	8,2
2013	86.068.668.212	8,6

Sumber Data: Dinas Pendapatan Daerah Kota Makassar, 2014


Dari tabel diatas, diketahui bahwa data Pajak Bumi dan Bangunan Kota Makassar setiap tahunnya meningkat dengan peningkatan yang sangat drastis. Hal ini dipengaruhi oleh kepatuhan masyarakat membayar pajak, system administrasi dan hukum, dan kualitas aparat perpajakan.¹

Dalam hal ini pemerintah kemudian berusaha untuk meningkatkan penerimaan dari sektor non migas dimana hal ini merupakan salah satu jalan yang harus ditempuh pemerintah dengan memanfaatkan segala sumber yang ada seefektif dan seefisien mungkin. Salah satu penerimaan non migas yang dirasakan sangat menunjang guna penyediaan dana pembangunan adalah penerimaan dari sektor pajak. Oleh karena itu, usaha-usaha untuk meningkatkan penerimaan dari sektor pajak terus dikembangkan. Pembaharuan dan penyempurnaan sistem perpajakan yang ada saat ini

¹ Gustin Talib, "Identifikasi Faktor-faktor yang Mempengaruhi Kepatuhan Subjek Pajak Dalam Melakukan Pembayaran Pajak Bumi dan Bangunan Di Kecamatan Kota Timur", Skripsi (Fakultas Ekonomi dan Bisnis, Gorontalo, 2012) h. 2

dirasakan sangat diperlukan apabila melihat keadaan negara saat ini namun tetap memperhatikan asas keadilan.

Dalam Al-Qur'an surat At-Taubah ayat 103 dijelaskan:



Artinya:

“Ambillah zakat (Pajak) dari sebagian harta mereka, dengan zakat itu kamu membersihkan dan mensucikan mereka dan mendoalah untuk mereka. Sesungguhnya doa kamu itu (menjadi) ketenteraman jiwa bagi mereka. dan Allah Maha mendengar lagi Maha mengetahui.

Maksudnya, zakat itu membersihkan mereka dari kekikiran dan cinta yang berlebih-lebihan kepada harta benda, zakat itu menyuburkan sifat-sifat kebaikan dalam hati mereka dan memperkembangkan harta benda mereka.

Pajak merupakan salah satu sumber penerimaan negara yang sangat penting artinya bagi pelaksanaan dan peningkatan pembangunan nasional, yang merupakan pengamalan Pancasila yang bertujuan untuk meningkatkan kemakmuran dan kesejahteraan masyarakat. Dengan demikian sistem perpajakan terus disempurnakan, pemungutan pajak diintensifkan, dan aparat perpajakan/pengelola juga harus semakin mampu dan bersih sehingga dapat mewujudkan peran yang besar dalam pembangunan nasional.

Berdasarkan kewenangan pemungutannya, di Indonesia pajak dapat dibagi menjadi pajak pusat dan pajak daerah. Pajak pusat merupakan pajak yang pemungutan dan pengelolaannya dilakukan oleh pemerintah pusat.

Sedangkan pajak daerah merupakan pajak yang dikelola oleh pemerintah daerah baik provinsi maupun kabupaten atau kota yang berguna untuk menunjang penerimaan pendapatan asli daerah. Salah satu jenis pajak daerah adalah Pajak Bumi dan Bangunan, yang merupakan pajak atas tanah dan bangunan, baik yang dimiliki, diperoleh kemanfaatannya maupun dikuasai. Dasar hukumnya adalah Undang-Undang Nomor 12 Tahun 1985 yang telah diubah menjadi Undang-Undang Nomor 12 Tahun 1994 dan yang terakhir adalah Undang-Undang No. 28 Tahun 2009 tentang Pajak Bumi dan Bangunan.²

Dengan adanya pembayaran pajak tersebut dapat menjadi sumbangsi yang sangat besar terhadap pendapatan asli daerah (PAD) khususnya pendapatan daerah kota makassar. Selain dari pajak sumber pendapatan daerah juga berasal dari dana perimbangan yang merupakan sumber bagi hasil penerimaan dari pajak bumi dan bangunan.

Akan tetapi permasalahan yang dialami daerah pada umumnya berkaitan dengan penggalian sumber-sumber pajak dan retribusi daerah yang merupakan salah satu komponen dari pendapatan asli daerah (PAD) masih belum memberikan kontribusi signifikan terhadap penerimaan daerah secara keseluruhan.

Masalah yang tengah dihadapi oleh pemerintah daerah yaitu masih lemahnya kemampuan pendapatan daerah untuk menutupi biaya dalam

² Rima Adelina, "Analisis Efektifitas dan Kontribusi Penerimaan Pajak Bumi dan Bangunan (PBB) Terhadap Pendapatan Daerah di Kabupaten Gresik". Di tulis dalam jurnal *Ekonomi dan studi pembangunan* Vol 1, Nomor 2, 2013, h 1-3

melaksanakan belanja pembangunan yang setiap tahunnya semakin meningkat.

Tabel 1.2 Pendapatan Asli Daerah kota Makassar tahun 2009-2013

Tahun	Pendapatan Asli Daerah (Milliyan Rupiah)	Perkembangan (%)
2009	170.198.725.814	-
2010	210.136.331.088	2,1
2011	351.692.552.588	3,5
2012	484.972.799.508	4,8
2013	627.241.924.947	6,2

Sumber Data: Dinas Pendapatan Daerah Kota Makassar, 2014

Kota Makassar dalam melaksanakan pemerintahan, pembangunan, dan pelayanan kepada masyarakat, memerlukan dana untuk membiayai program dan kegiatan daerah. Sumber penerimaan yang berasal dari dana bagi hasil khususnya bagian daerah dari pajak bumi dan bangunan belum optimal. Salah satu pajak yang menjadi potensi sumber pendapatan negara kita yaitu pajak bumi dan bangunan (PBB) yang masuk dalam kategori pajak negara.

Sejak tahun 2011 penarikan pajak bumi dan bangunan (PBB) dilimpahkan dari pemerintah pusat ke pemerintah kota sesuai dengan peraturan bersama menteri keuangan dan menteri dalam negeri nomor: 213/pmk.07/2010, nomor: 58 tahun 2010 tentang tahapan persiapan pengalihan pajak bumi dan bangunan perdesaan dan perkotaan sebagai pajak

daerah. Pajak bumi dan bangunan (PBB) yaitu iuran yang dikenakan terhadap orang atau badan yang secara nyata mempunyai hak, memiliki, menguasai dan memperoleh manfaat dari bumi dan bangunan³.

Berdasarkan data dinas pendapatan daerah (Dispenda) kota makassar menyebutkan, realisasi penerimaan PBB pada kuartal pertama tahun 2012 baru mencapai 15,82% atau sekitar Rp. 11,5 miliar dari target yang direncanakan sebesar Rp. 71 miliar untuk tahun ini. Jika dibandingkan dengan periode sebelumnya, realisasi penerimaan PBB kuartal pertama tahun ini sedikit lebih baik. Pasalnya, pada kuartal I/2011 realisasi PBB hanya Rp. 9,1 miliar atau sekitar 15,18% dari target yang direncanakan sebesar Rp. 56,8 miliar.

Berdasarkan pemaparan diatas, maka penulis tertarik untuk melakukan penelitian dengan judul: **“PENGARUH KONTRIBUSI PAJAK BUMI DAN BANGUNAN TERHADAP PENDAPATAN ASLI DAERAH KOTA MAKASSAR”**.

B. Rumusan Masalah

1. Apakah pajak bumi dan bangunan berpengaruh terhadap pendapatan asli daerah (PAD) di kota Makassar?
2. Berapa besar kontribusi pajak bumi dan bangunan terhadap pendapatan asli daerah (PAD) di kota Makassar?

C. Hipotesis

³ Nafilah, "Intensifikasi Pemungutan Pajak Bumi dan Bangunan di Dinas Pendapatan Daerah Kota Makassar", *Skripsi* (Makassar: Fak. Ilmu Sosial dan Ilmu Politik Universitas Hasanudin, 2013) h.12.

1. Diduga pajak bumi dan bangunan mempunyai pengaruh yang signifikan terhadap pendapatan asli daerah (PAD) di kota Makassar.
2. Diduga pajak bumi dan bangunan memberikan kontribusi besar terhadap pendapatan asli daerah (PAD) di kota Makassar.

D. Defenisi Operasional

Penelitian ini menggunakan satu variabel dependen (Y) dan satu variabel independen (X), adapun defenisi operasional dari variabel dalam penelitian ini adalah sebagai berikut:

1. PAD (Y) merupakan pendapatan asli daerah yang terdiri dari hasil pajak daerah, retribusi daerah, pendapatan dari laba perusahaan daerah dan lain-lain pendapatan yang sah.
2. Pajak bumi dan bangunan (X) merupakan pajak negara yang dikenakan terhadap bumi dan atau bangunan berdasarkan undang-undang nomor 12 tahun 1985.

E. Penelitian Terdahulu

Berbagai penelitian telah dilakukan dan hasilnya pun beragam salah satu yang dilakukan diantaranya:

1. Fuadil karim, 2011 dalam penelitiannya yang berjudul *Analisis Potensi Penerimaan Pajak Bumi dan Bangunan Dalam Pelaksaan Otonomi Daerah di Kota Malang*. Dari hasil penelitian ini ditemukan bahwa (1) penerimaan pajak bumi dan bangunan dilihat dari jumlah nominal realisasi penerimaannya dari tahun 2005 sampai 2009 selalu mengalami kenaikan. (2) potensi pajak bumi dan bangunan di kota

malang cukup besar, hal ini dapat dilihat dengan nominal realisasi penerimaan PBB yang mengalami kenaikan kurang lebih Rp 4.000.000.000 dari tahun ketahun dari tahun 2005 sampai 2009. Itu berarti PBB memberikan kontribusi yang baik terhadap PAD di kota malang.⁴

2. Prof. Dr. I Wayan Sudirman, SE, SU dalam penelitiannya yang berjudul *Potensi Penerimaan Pajak Bumi dan Bangunan di Kabupaten Gianyar* menjelaskan bahwa proyeksi potensi penerimaan PBB di Kabupaten Gianyar cenderung mengalami peningkatan dari tahun 2012 hingga 2016. Besarnya potensi penerimaan PBB di Kabupaten Gianyar Tahun 2012-2016 berturut-turut sebagai berikut : Tahun 2012 prediksi maksimum sebesar Rp. 22.55.700.000, Tahun 2013 sebesar Rp. 23.673.790.000, Tahun 2014 sebesar Rp. 24.466.290.000, Tahun 2015 sebesar Rp. 25.104.020.000, dan Tahun 2016 sebesar Rp. 25.641.910.000. Peningkatan potensi penerimaan PBB ini akan mendorong meningkatnya realisasi penerimaan PBB bagi kabupaten gianyar pada lima tahun mendatang.⁵

F. Tujuan Penelitian

Tujuan dari penelitian ini, yaitu:

1. untuk mengetahui pengaruh kontribusi pajak bumi dan bangunan terhadap pertumbuhan ekonomi kota Makassar

⁴M. Fuadil Karim, ” Analisis Potensi Pajak Bumi dan Bangunan Dalam Pelaksanaan otonomi Daerah di Kota Malang”, *Skripsi* (Malang: Fak. Ekonomi Universitas Negeri Malang, 2011)

⁵Anak Gunung Gde Putrawan, ”Potensi Penerimaan Pajak Bumi dan Bangunan di Kabupaten Gianyar”, *Laporan Hasil Penelitian* (Bali: Universitas Udayana Bali, 2012)

2. Berapa besar kontribusi pajak bumi dan bangunan terhadap pendapatan asli daerah (PAD) di kota Makassar.

G. Manfaat Penelitian

Manfaat dari penelitian ini terbagi atas dua manfaat, yaitu:

1. Manfaat Akademis

Penelitian ini dapat dijadikan sumbangan pemikiran atau studi banding bagi mahasiswa atau pihak yang melakukan penelitian yang sejenis. Disamping itu, guna meningkatkan keterampilan, memperluas wawasan yang akan membentuk mental mahasiswa sebagai bekal memasuki lapangan kerja.

Sebagai salah satu syarat untuk mendapatkan gelar sarjana pada Fakultas Ekonomi dan Bisnis Islam Universitas Islam Negeri Alauddin Makassar, dan juga menambah pengetahuan dan pengalaman penulis agar dapat menambah dan mengembangkan ilmu yang diperoleh selama mengikuti perkuliahan.

2. Manfaat praktis

Dapat digunakan sebagai bahan pertimbangan oleh pemerintah kota Makassar untuk menunjang efektifitas dan efisiensi dalam kegiatan pengelolaan pajak bumi dan bangunan serta pendapatan asli daerah.

BAB II

KAJIAN PUSTAKA

A. Pajak

1. Pengertian Pajak

Pajak merupakan perikatan yang timbul karena undang-undang yang mewajibkan seseorang, yang memenuhi syarat yang telah ditentukan undang-undang untuk membayar kepada kas negara yang dapat di paksakan tanpa mendapat imbalan, yang secara langsung dapat di tunjuk, yang digunakan untuk membiayai pengeluaran- pengeluaran negara (rutin dan pembangunan) dan yang di gunakan sebagai alat (pendorong dan penghambat) untuk mencapai tujuan di bidang keuangan.¹

Pernyataan mengenai hak negara memungut pajak terhadap rakyat beserta dasar keadilannya merupakan pertanyaan yang mendasar, mengingat setiap pungutan pajak dengan nama apapun yang di lakukan oleh negara akan mengurangi kemampuan ekonomi seseorang, membatasi daya beli dan dapat mempengaruhi kesejahteraan hidup seseorang.

Definisi pajak yang dikemukakan oleh para ahli di antaranya adalah:

- a. Menurut Prof. Dr. P. J. A. adriani, pajak adalah iuran masyarakat kepada negara (yang dapat di paksakan) yang terutang oleh yang wajib membayarnya menurut peraturan-peraturan umum (undang-undang) dengan tidak mendapat prestasi kembali yang langsung dapat ditunjuk dan yang

¹<http://www.scribd.com/doc/58290412/Peranan-Pajak-Bumi-Dan-Bangunan-Terhadap-an-Pajak-Di-Dki-Jakarta>. Diakses pada tanggal 11 januari 2014

gunanya adalah untuk membiayai pengeluaran-pengeluaran umum berhubung tugas negara untuk menyelenggarakan pemerintahan.

- b. Menurut Prof. Dr. H. Rochmat Soemitro SH, pajak adalah iuran rakyat kepada kas negara berdasarkan undang-undang (yang dapat di paksakan) dengan tiada mendapat jasa timbal (kontra prestasi) yang langsung dapat di tunjukkan dan yang di gunakan untuk membayar pengeluaran umum.
- c. Sedangkan menurut Ray M, sommerfeld, dkk mengemukakan bahwa, pajak adalah suatu pengelihan sumber dari sektor swasta ke sektor pemerintah, bukan akibat pelanggaran hukum, namun wajib di laksanakan, berdasarkan ketentuan yang ditetapkan lebih dahulu, tanpa mendapat imbalan yang langsung dan proporsional, agar pemerintah dapat melaksanakan tugas-tugasnya untuk menjalankan pemerintahan.²

Dari berbagai definisi di atas, dapat ditarik kesimpulan tentang ciri-ciri atau karakteristik-karakteristik yang terdapat pada pengertian pajak antara lain sebagai berikut:

- 1) Pajak di pungut oleh negara baik pemerintah pusat maupun pemerintah daerah.
- 2) Pajak dipungut berdasarkan undang-undang serta aturan pelaksanaannya yang sifatnya dapat dipaksakan.
- 3) Pajak di peruntukan bagi pengeluaran-pengeluaran pemerintah, yang bila pemasukannya masi terdapat surplus, digunakan untuk membiayai *public Investment*.

² Jamaluddin, *Pengantar Perpajakan* (Alauddin: Alauddin University Press, 2011), h. 3-4.

- 4) Dalam pembayaran pajak tidak dapat di tunjukkan adanya kontraprestasi individual oleh pemerintah.
- 5) Pajak dapat pula mempunyai tujuan selain *budgetair*, yaitu mengatur³

2. *Teori pemungutan pajak*

a. Teori asuransi

Negara bertugas melindungi rakyat dan harta bendanya oleh karena itu rakyat harus membayar premi pada negara berupa pajak. Tapi sebetulnya negara tidak pernah memberikan ganti rugi andaikan terjadi musibah.

b. Teori kepentingan

Pungutan pajak didasarkan pada kepentingan orang demi negara. Makin banyak membutuhkan kepentingan, maka besar pula pajaknya.

c. Teori gaya pikul

Bahwa pajak dibayar sesuai dengan gaya pikul seseorang, dan mengukur gaya pikul, selain besarnya penghasilan dan kekayaan juga besarnya pengurangan seseorang. Penganut teori ini adalah Mr. Dr. JHR. Sininghe damste (dirjen pajak negeri belanda) dan Prof. W. J. de Langen (guru besar Univ. Amsterdam). Gaya pikul adalah besarnya kekuatan seseorang untuk dapat mencapai pemuasan kebutuhan setinggi-tingginya, setelah di kurangi dengan yang mutlak untuk kebutuhan yang primer.

d. Teori kewajiban pajak mutlak (teori bakti)

Berlawanan pada ketiga teori diatas bahwa, negara di bentuk karena ada prsekutuan individu harus harus membaktikan dirinya pada negara berupa

³ Ichwan Adrian, "Pengaruh Pajak Bumi dan Bangunan Terhadap Pendapatan Daerah (Studi Kasus Pada Dinas Pendapatan Daerah Kota Bandung)", *Skripsi*. (Bandung: Fak. Ekonomi Universitas Widyatama, 2008) h. 11

pembayaran pajak. Dasar hukum pajak adalah terletak dalam hubungan rakyat dengan negara. Penganut teori ini adalah Dr. WH. Vanden Berger.

e. Teori azas gaya beli

Teori ini menitik beratkan pada fungsi mengatur dari pungutan pajak.

Penganut teori ini Prof. Dr. PJA. Adriani.⁴

3. Fungsi Pajak

Salah satu sumber pendapatan pemerintah berasal dari pajak dan pajak adalah sumber penerimaan negara yang terbesar (fungsi budgeter). Pajak juga mempunyai fungsi lain yaitu sebagai alat untuk mengatur dan mengawasi kegiatan-kegiatan swasta dalam perekonomian, Rattu (1965), untuk lebih jelasnya sebagai berikut:

a. Fungsi Budgeter (anggaran)

Yang dimaksud dengan fungsi budgetair dari pajak adalah untuk mengisi kas negara atau pemerintah guna membiayai pengeluaran-pengeluaran yang dilakukan oleh pemerintah dalam menjalankan tugasnya, yaitu merupakan sumber anggaran atau pembiayaan. Jadi menurut fungsi ini tujuan pemerintah untuk memungut pajak dari masyarakat adalah tujuannya untuk mengisi kas pemerintahan sebanyak mungkin untuk menutupi biaya-biaya yang harus dikeluarkan oleh pemerintah dalam menjalankan tugasnya. Pajak merupakan cara yang paling umum dipergunakan oleh pemerintah untuk membiayai kegiatan pemerintah dan juga merupakan sumber pendapatan utama.

⁴ Hamdan Aini, *perpajakan*, (Jakarta: PT Bumi Aksara, 2001), h. 3-4

b. Fungsi Regularend (mengatur)

Dengan adanya perkembangan dalam bidang perpajakan sebagai akibat perkembangan kemajuan dalam kehidupan masyarakat baik dalam kegiatan ekonomi maupun kegiatan yang bersifat sosial, menyebabkan timbulnya fungsi lain dari pajak disamping fungsi utamanya mengisi kas negara. Fungsi tersebut adalah fungsi regulatend yang biasa disebut fungsi mengatur dan mempengaruhi dalam masyarakat. Dalam hal ini pajak dipandang sebagai alat kebijaksanaan pemerintah dalam mengatur kehidupan masyarakat baik dalam kehidupan ekonomi maupun dalam kehidupan sosial yang dianggap merupakan kewajiban mutlak dari pemerintah.

Dengan semakin berkembangnya kemajuan maka peranan fungsi mengatur dari pajak semakin besar pula, sehingga tujuan suatu pajak tidak lagi bersifat budgeter semata, akan tetapi fungsi regulatend (mengatur) yang semakin menonjol.⁵

4. Unsur-unsur pajak

Dari berbagai definisi pajak yang di berikan terhadap pajak baik pengertian secara ekonomis (pajak sebagai pengalihan sumber dari sektor swasta ke sektor pemerintah) atau penertian secara yuridis (pajak adalah iuran yang dapat dipaksakan) dapat di tarik kesimpulan tentang unsur-unsur yang terdapat pada pengertian pajak antara lain sebagai berikut:

1. Pajak di pungut berdasarkan undang-undang. Asas ini sesuai dengan perubahan ketiga UUD 1945 pasal 23A yang mengatakan “*pajak dan*

⁵ Oentung Pramono,” Efektifitas Pemungutan Pajak Bumi Dan Bangunan Sektor Pedesaan dan Perkotaan Tahun 2010-2011 Di Kabupaten Sleman”, *Skripsi* (Yogyakarta: Fak. Ekonomi Universitas Negeri Yogyakarta, 2012), h

pungutan lain yang bersifat memaksa untuk keperluan negara diatur dalam undang-undang”

2. Tidak mendapat jasa timbal balik (kontaprestasi perseorangan) yang dapat di tunjukkan secara langsung.
3. Pemungutan pajak di peruntukan bagi keperluan pembiayaan umum pemerintah dalam rangka menjalankan fungsi pemerintahan, baik rutin maupun pembangunan.
4. Pemungutan pajak dapat dipaksakan. Pajak dapat di paksakan apabila wajib pajak tidak memenuhi kewajiban perpajakan dan dapat di kenakan sanksi sesuai dengan peraturan perundang-undangan.
5. Sesuai dengan fungsi budgeter (anggaran) yaitu fungsi mengisi kas negara/ anggaran negara yang diperlukan menutup pembiayaan penyelenggaraan pemerintahan, pajak juga berfungsi sebagai alat untuk mengatur atau melaksanakan kebijakan negara dalam lapangan ekonomi dan sosial (fungsi mengatur/ regulatif).⁶

5. Jenis Pajak

Sesuai dengan asas pemungutan pajak, maka di Indonesia ditetapkan berbagai pengelompokan pajak agar dapat membedakan antara pajak yang satu dengan pajak yang lain. Jenis pajak dapat digolongkan menjadi 3 macam, yaitu:

- a. Menurut golongannya:
 - 1) Pajak langsung adalah jenis pungutan pemerintah yang secara langsung dikumpulkan dari pihak wajib membayar pajak. Setiap

⁶ Jamaluddin, *Pengantar Perpajakan*. (Alauddin: Alauddin University Press, 2011), h. 7-8

individu yang bekerja dan perusahaan yang menjalankan kegiatan dan memperoleh keuntungan wajib membayar pajak. Pajak yang di pungut dan di kenakan ke atas pendapatan mereka di namakan pajak langsung, yaitu pajak yang secara langsung dipungut dari orang yang berkewajiban untuk membayar pajak.

- 2) Pajak tidak langsung adalah pajak yang bebanya dapat di pindah-pindahkan kepada pihak lain. Salah satu jenis pajak tidak langsung yang penting adalah pajak impor, pada akhirnya yang akan menanggung beban pajak tersebut adalah para konsumen. Yang mula-mula membayar pajak adalah perusahaan-perusahaan yang mengimpor barang. akan tetapi, pada waktu menjual barang impor tersebut, pengimpor akan menambahkan pajak impor yang dibayarnya dalam menentukan harga penjualannya. Dengan demikian keuntungan tidak berkurang dan pada akhirnya para pembeli yang akan membayar pajak, yaitu dalam bentuk harga yang lebih tinggi.⁷

b. Menurut Sifatnya:

- 1) Pajak Subjektif adalah pajak yang berpangkal atau berdasarkan pada subjeknya, dalam arti memperhatikan keadaan diri wajib pajak.
- 2) Pajak Objektif adalah pajak yang berpangkal pada objeknya tanpa memperhatikan keadaan diri wajib pajak.

⁷ Sadono Sukirno, *Makro Ekonomi Teori Pengantar*, Edisi Ketiga, (Jakarta: Rajawali Pers, 2012) h. 154

c. Menurut Lembaga Pemungutnya

- 1) Pajak Pusat adalah pajak yang dipungut oleh pemerintah pusat dan digunakan untuk membiayai rumah tangga negara.
- 2) Pajak Daerah adalah pajak yang dipungut oleh pemerintah daerah dan digunakan untuk membiayai rumah tangga daerah.

6. Tarif Pajak

Tarif pajak didefinisikan sebagai suatu angka tertentu yang digunakan sebagai dasar perhitungan pajak. Ada 4 macam tarif pajak, yaitu:

a. Tarif Sebanding (Proporsional)

Yaitu tarif berupa persentase tetap, terhadap berapapun jumlah yang dikenai pajak sehingga besarnya pajak yang terutang proporsional terhadap besarnya nilai yang dikenai pajak.

b. Tarif Tetap

Yaitu tarif berupa jumlah yang tetap (sama) terhadap berapapun jumlah yang dikenai pajak sehingga besarnya pajak yang terutang tetap.

c. Tarif Progresif

Yaitu persentase tarif yang digunakan semakin besar bila jumlah yang dikenai pajak semakin besar. Menurut kenaikan persentase tarifnya, tarif progresif dibagi menjadi 3 yaitu:

- 1) Tarif progresif progresif yaitu kenaikan persentase semakin besar
- 2) Tarif progresif tetap yaitu kenaikan persentase tetap
- 3) Tarif progresif regresif yaitu kenaikan persentase semakin kecil

- d. Tarif degresif yaitu persentase tarif yang digunakan semakin kecil bila jumlah yang dikenai pajak semakin besar.⁸

B. PAJAK BUMI DAN BANGUNAN

1. Definisi Pajak Bumi Dan Bangunan

Pajak bumi dan bangunan adalah pajak yang dikenakan atas tanah dan atau bangunan di atasnya. PBB merupakan penerimaan pajak yang sangat diperlukan oleh suatu negara khususnya daerah, yaitu untuk kelancaran pembangunan serta kemajuan daerah itu sendiri. Karena PBB merupakan sumber utama daerah dalam APBD penerimaan PBB tersebut dimasukkan dalam kelompok penerimaan daerah dari bagi hasil pajak.

Pajak Bumi dan Bangunan merupakan pajak yang dikenakan terhadap hampir seluruh lapisan masyarakat dan merupakan salah satu sumber utama penerimaan daerah. Dalam APBD, penerimaan Pajak Bumi dan Bangunan (PBB) tersebut dimasukkan dalam kelompok penerimaan daerah dari bagi hasil pajak. Pengertian Pajak Bumi dan Bangunan adalah pajak yang dikenakan atas harta tak bergerak dalam hal ini yang dipentingkan adalah objeknya maka status atau keadaan orang atau badan yang dijadikan subjek tidak penting dan tidak mempengaruhi besarnya pajak.⁹

Sesuai perkembangan masyarakat dewasa ini, kepemilikan tanah oleh masyarakat cenderung meningkat. Sedangkan bangunan memiliki arti khusus yakni lokasinya yang tetap, dapat dimanfaatkan dalam jangka panjang, aspek

⁸ Nafilah, "Intensifikasi Pemungutan Pajak Bumi dan Bangunan di Dinas Pendapatan Daerah Kota Makassar", *Skripsi* (Makassar: Fak. Ilmu Sosial dan Ilmu Politik Universitas Hasanudin, 2013) h.12.

⁹ Rochmat Soemitro dan Dewei Kania Kughianti, *Asas dan Dasar Perpajakan*, edisi revisi (Bandung: PT Refika Aditama, 2004), h. 5

kenyamanan dan strata sosial, serta aksesnya pada fasilitas umum yang disediakan.

Pengertian Pajak Bumi dan Bangunan menurut Undang-Undang Nomor 28 tahun 2009 tentang Pajak Daerah dan Retribusi Daerah adalah pajak atas bumi dan/atau bangunan yang dimiliki, dikuasai, dan/atau dimanfaatkan oleh orang pribadi atau Badan, kecuali kawasan yang digunakan untuk kegiatan usaha perkebunan, perhutanan, dan pertambangan.

Dalam undang-undang tersebut yang dimaksudkan dengan bumi adalah permukaan bumi yang meliputi tanah dan perairan pedalaman serta laut wilayah kabupaten/kota. Sedangkan yang dimaksudkan dengan bangunan adalah konstruksi teknik yang ditanam atau dilekatkan secara tetap pada tanah dan/atau perairan pedalaman dan/atau laut. Sesuai pengertian Pajak Bumi dan Bangunan di atas, maka obyek Pajak Bumi dan Bangunan (PBB) adalah sebagai berikut:

1. Bumi/Tanah meliputi: tanah sawah, tanah kebun (yang ditanami berbagai macam tanaman yang tidak mendapat pengairan secara teratur), tanah perumahan, pertanian, perkebunan dan perhutanan, tanah industri, pertokoan/perkantoran dan tanah peternakan dan empang.
2. Bangunan meliputi: jalan lingkungan yang terletak dalam suatu kompleks bangunan, kolam renang, pagar sawah dan taman mewah, tempat olah raga, galangan kapal/dermaga tempat penampungan/kilang minyak, air,

gas dan pipa minyak, serta fasilitas lain yang memberikan manfaat dan jalan tol.¹⁰

2. Dasar Hukum PBB

- 1) UU No. 12 Tahun 1985 sebagaimana telah diubah terakhir dengan UU No. 12 Tahun 1994 Tentang Pajak Bumi dan Bangunan.
- 2) KMK No.201/KMK.04/2000 Tentang Penyesuaian Besarnya Nilai Jual Objek Pajak Tidak Kena Pajak Sebagai Dasar Penghitungan Pajak Bumi dan Bangunan.
- 3) KMK No. 523/KMK.04/1998 Tentang Penentuan Klasifikasi dan Besarnya Nilai Jual Objek Pajak Sebagai Dasar Pengenaan Pajak Bumi dan Bangunan.
- 4) KMK No. 1004/KMK.04/1985 Tentang Penentuan Badan atau Perwakilan Organisasi Internasional yang Menggunakan Objek Pajak Bumi dan Bangunan Yang Tidak Dikenakan Pajak Bumi dan Bangunan.
- 5) Kep Dirjen Pajak Nomor: KEP-251/PJ./2000 Tentang Tata Cara Penetapan Besarnya Nilai Jual Objek Pajak Tidak Kena Pajak Sebagai Dasar Penghitungan Pajak Bumi dan Bangunan.
- 6) Kep Dirjen Pajak Nomor: KEP-16/PJ.6/1998 Tentang Pengenaan Pajak Bumi dan Bangunan.Surat Edaran Dirjen Pajak Nomor: SE-43/PJ.6/2003 Tentang Penyesuaian Besarnya Nilai Jual Objek Pajak Tidak Kena Pajak (NJOPTKP) PBB dan Perubahan Nilai Perolehan

¹⁰ Adolf B. Heatubun dan Robert Tambunan, "Analisis Kemampuan Kontribusi Pajak Bumi Dan Bangunan di Kabupaten Kampar, Provinsi Riau," Jakarta: Jurnal Ekonomi (Desember 2010) vol 9 No. 2, h 7

Objek Pajak Tidak Kena Pajak (NPOPTKP) BPHTB Untuk Tahun Pajak 2004.

- 7) Surat Edaran Dirjen Pajak Nomor: SE-57/PJ.6/1994 Tentang Penegasan dan Penjelasan Pembebasan PBB atas Fasilitas Umum dan Sarana Sosial Untuk Kawasan Industri dan Real Estate.¹¹

3. *Istilah Penting Dalam UU PBB*

- Bumi adalah permukaan bumi dan tubuh bumi yang ada dibawahnya.
- Bangunan adalah konstruksi teknik yang ditanam atau dilekatkan secara tetap pada tanah dan/atau perairan.
- Nilai Jual Obyek Pajak adalah harga rata-rata yang diperoleh dari transaksi jual beli yang terjadi secara wajar, dan bilamana tidak terdapat transaksi jual beli, Nilai Jual Obyek Pajak ditentukan melalui perbandingan harga dengan obyek lain yang sejenis, atau nilai perolehan baru, atau Nilai Jual Obyek Pajak Pengganti.
- Surat Pemberitahuan Obyek Pajak adalah surat yang digunakan oleh wajib pajak untuk melaporkan data obyek pajak menurut ketentuan undang-undang ini.
- Surat Pemberitahuan Pajak Terhutang adalah surat yang digunakan oleh Direktorat Jenderal Pajak untuk memberitahukan besarnya pajak terhutang kepada wajib pajak.

¹¹ <http://www.tarif.depkeu.go.id/Bidang/?bid=pajak&cat=pbb> diakses pada tanggal 24 september 2014

4. Subjek Pajak Bumi dan Bangunan

Subyek pajak adalah setiap orang atau badan yang secara nyata mempunyai hak atas tanah menguasai bumi dan atau bangunan, serta memperoleh manfaat atas bumi dan atau bangunan, dan memenuhi kewajiban subyektif dari Undang-undang Pajak Bumi dan Bangunan (UUPBB). Kemampuan seseorang atau badan untuk menanggung beban pajak atas tanah dan atau bangunan tergantung pada ketentuan yang ditetapkan dalam UUPBB. Subyek pajak PBB mempunyai kewajiban membayar PBB jika kewajiban pajak objektifnya telah dipenuhi yaitu mempunyai hak atas obyek pajak serta menguasai atau memperoleh manfaat dari obyek yang di kenakan pajak.

5. Objek Pajak Bumi dan Bangunan

Obyek kena pajak bumi dan bangunan dikelompokkan dalam klasifikasi dalam bumi dan bangunan menurut nilai jualnya dan digunakan sebagai pedoman serta untuk memudahkan perhitungan pajak terhutang.

Objek pajak terbagi atas 4 sektor yaitu:

- a. Pedesaan dan perkotaan
- b. Perkebunan
- c. Perhutanan
- d. Pertambangan.

Selain itu klasifikasi bangunannya terdiri dari:

- a. Jalan lingkungan yang terletak didalam suatu kompleks bangunan seperti hotel, pabrik dan emplasemennya, dan lain-lain yang merupakansuatu kesatuan dengan kompleks bangunan tersebut.

- b. Jalan tol.
- c. Kolam renang.
- d. Pagar mewah.
- e. Tempat olahraga.
- f. Galangan kapal / dermaga.
- g. Taman mewah.
- h. Fasilitas lain yang memberikan manfaat.

Kategori objek pajak yang tidak dikenakan pajak bumi dan bangunan adalah objek pajak yang:

1. Di gunakan semata mata untuk kepentingan umum di bidang ibadah, sosial, kesehatan, pendidikan, dan kebudayaan nasional, yang tidak dimaksudkan untuk memperoleh keuntungan.
2. Digunakan untuk kuburan, peninggalan purbakal, atau sejenisnya
3. Merupakan hutan lindung, hutan suaka alam, hutan wisata, taman nasional, tanah penggembalaan yang dikuasai oleh desa, dan tanah Negara yang belum dibebani suatu hak.
4. Di gunakan oleh perwakilan diplomatik, konsulat berdasarkan asas perlakuan timbal balik.
5. Di gunakan oleh badan perwakilan organisasi internasional yang di tentukan oleh menteri keuangan.¹²

Yang di maksud dengan tidak memperoleh keuntungan adalah bahwa objek pajak itu diusahakan untuk melayani kepentingan umum, dan nyata-

¹² Mia hasanah, "Tinjauan Ekonomi Islam Terhadap Pajak Bumi dan Bangunan di Indonesia". *Skripsi* (Makassar: Fak. Syariah dan Hukum UIN Syarif Hidayatullah, 2010), h. 26-27

nyata tidak ditujukan untuk mencari keuntungan. Hal ini dapat diketahui antara lain dari anggaran dasar dan anggaran rumah tanggadari yayasan/ badan yang bergerak dalam bidang ibadah, sosial, kesehatan, pendidikan dan kebudayaan nasional tersebut. Termasuk pengertian ini adalah hutan wisata milik negara sesuai pasal 2 undang- undang No. 5 tahun 1967 tentang ketentuan-ketentuan pokok kehutanan.¹³

6. Tarif Pajak

Tarif pajak Bumi dan Bangunan yang dikenakan atas objek pajak bumi dan bangunan sebesar 0,5 % (nol koma lima persen) yang berlaku secara menyeluruh terhadap objek pajak sejenis apapun diseluruh wilayah Indonesia, hal ini dimaksudkan untuk menghindari pajak berganda. Tarif ini mencerminkan wujud kesederhanaan, kemudahan pelaksanaan oleh aparatatur perpajakan (fiskus).

7. Dasar Pengenaan PBB

1. Dasar pengenaan pajak adalah Nilai Jual Objek Pajak (NJOP).
2. Besarnya Nilai Jual Objek Pajak (NJOP) di tetapkan setiap tiga tahun oleh kepala kantor wilayah direktorat jendral pajak atas nama menteri keuangan dengan mempertimbangkan pendapat Gubernur/ bupati/ Walikota (pemerintah daerah) setempat.
3. Dasar perhitungan pajak adalah yang di tetapkan serendah-rendahnya 20% dan setinggi-tingginya 100% dari Nilai Jual Objek Pajak (NJOP).

¹³ Mardiasmo, "*Perpajakan*":edisi revisi (Yogyakarta: C.V ANDI OFFSET,2013) h.

4. Besarnya persentase ditetapkan dengan peraturan pemerintah dengan memperhatikan kondisi perekonomian nasional.¹⁴

Besarnya Nilai Jual Objek Pajak ditetapkan setiap 3 tahun oleh kepala Kantor Wilayah Direktorat Jenderal Pajak atas nama Menteri Keuangan dengan mempertimbangkan pendapat Pemerintah Daerah setempat (Bupati / Walikota).

Namun demikian untuk daerah tertentu dengan perkembangan pembangunan cukup pesat dimana akan berpengaruh pada cepatnya kenaikan harga tanah dan bangunan, maka penetapan Nilai Jual Objek Pajak mengacu kepada keputusan Menteri Keuangan nomor 523 / KMK. 04 / 1998.

Dasar pengenaan Pajak Bumi dan Bangunan adalah Nilai Jual Objek Pajak yaitu harga rata-rata yang diperoleh dari transaksi jual beli yang terjadi secara wajar. Bilamana tidak terdapat transaksi jual beli, nilai objek pajak ditentukan melalui perbandingan harga dengan objek lain yang sejenis dan fungsinya sama dan telah diketahui harga jualnya, harga perolehan baru atau nilai jual objek pajak pengganti.

Yang dimaksud dengan

- a. Perbandingan harga dengan objek pajak lain yang sejenis adalah suatu pendekatan atau metode penentuan nilai jual suatu objek pajak dengan cara membandingkannya dengan objek pajak lain yang sejenis, yang letaknya berdekatan dan fungsinya sama dan telah diketahui harga jualnya.

¹⁴ Mardiasmo, "*perpajakan*": edisi revisi (Yogyakarta: C.V ANDI OFFSET, 2013)h. 337

- b. Nilai perolehan baru adalah suatu pendekatan atau metode penentuan nilai jual suatu objek pajak dengan cara menghitung seluruh biaya yang dikeluarkan untuk memperoleh objek tersebut pada saat penilaian dilakukan, yang dikurangi dengan penyusutan berdasarkan kondisi fisik objek tersebut.
- c. Nilai jual pengganti adalah suatu pendekatan atau metode penentuan nilai jual suatu objek pajak yang berdasarkan pada hasil produksi objek pajak tersebut.

Besarnya nilai jual objek pajak (NJOP) ditentukan berdasarkan klasifikasi:

1. Objek pajak sektor pedesaan dan perkotaan
2. Objek pajak sektor perkebunan
3. Objek pajak sektor atas hak pengusaha hutan, hak pengusaha hasil hutan, izin pemanfaatan kayu serta izin sah lainnya selain hak pengusaha hutan tanaman industri.
4. Objek pajak sektor kehutanan atas hak pengusaha hutan tanaman industri
5. Objek pajak sektor pajak pertambangan minyak dan gas bumi
6. Objek pajak sektor pertambangan energi panas bumi
7. Objek pajak sektor pertambangan non migas selain pertambangan energi panas bumi dan galian C
8. Objek pajak pertambangan non migas galian C
9. Objek pajak sektor pertambangan yang dikelola berdasarkan kontrak karya atau kontrak kerjasama

10. Objek pajak usaha bidang perikanan laut
11. Objek pajak usaha bidang perikanan darat; dan
12. Objek pajak yang bersifat khusus

Surat Pemberitahuan Objek Pajak (SPOP) adalah surat yang digunakan oleh wajib pajak untuk melaporkan data objek menurut ketentuan undang – undang pajak bumi dan bangunan. Surat Pemberitahuan Pajak Terutang (SPPT) adalah surat yang digunakan oleh Direktorat Jenderal Pajak untuk memberitahukan besarnya pajak terutang berdasarkan SPOP (Surat Pemberitahuan Objek Pajak) kepada Wajib Pajak.¹⁵

Pembayaran dan penyetoran Pajak Bumi dan Bangunan baik yang tercantum dalam SPPT, SKP maupun STP dapat dilakukan di:

- a. Bank Pemerintah
- b. Kantor Pos dan Giro
- c. Petugas Pemungut (*Collector*) yang ditunjuk secara resmi. Petugas yang ditunjuk harus menyetorkan hasil penagihan setiap hari ketempat pembayaran yaitu Bank / Kantor Pos atau Giro.

Pihak-pihak yang berkaitan dengan Pajak Bumi dan Bangunan (Pejabat atau Aparatur Pajak, Wajib Pajak maupun Pihak lain) yang melakukan pelanggaran akan dikenakan sanksi berupa sanksi administrasi maupun sanksi pidana.

¹⁵ Ichwan Adrian, “*Pengaruh Pajak Bumi dan Bangunan Terhadap Pendapatan Daerah (Studi Kasus Pada Dinas Pendapatan Daerah Kota Bandung)*”, Skripsi Di Publikasikan. (Bandung: Fak. Ekonomi Universitas Widyatama, 2008), h. 10-11

Pejabat yang dalam jabatannya bertugas langsung dengan objek pajak, terdiri dari Camat sebagai pembuat akta tanah wajib ; menyampaikan laporan bulanan mengenai semua mutasi dan perubahan keadaan objek pajak secara tertulis kepada Direktorat Jenderal Pajak yang wilayah kerjanya meliputi objek pajak; memberikan keterangan yang diperlukan atas permintaan Direktorat Jenderal Pajak.

Pejabat yang ada hubungannya dengan Objek Pajak (Kepala Kelurahan atau Kepala Desa, Pejabat Dinas Pengawasan Bangunan, Pejabat Agraria, Pejabat Balai Harta Peninggalan, Pejabat Lain yang ditunjuk oleh Menteri Keuangan / Direktorat Jenderal Pajak), wajib memberikan keterangan yang diperlukan atas permintaan Direktorat Jenderal Pajak.

8. Cara menghitung pajak

Besarnya pajak terutang dihitung dengan cara mengkalikan tarif pajak dengan NJKP.

Contoh:

Wajib pajak A mempunyai sebidang tanah dan bangunan yang NJOP-nya Rp 20.000.000,00 dan NJOPTKP untuk daerah tersebut Rp 12.000.000,00, maka besarnya pajak yang terutang adalah:

$$\begin{aligned}
 &= 0,5\% \times 20\% \times (\text{Rp } 20.000.000,00 - \text{Rp } 12.000.000,00) \\
 &= \text{Rp } 8.000,00^{16}
 \end{aligned}$$

¹⁶ Mardiasmo, “*Perpajakan*”:edisi revisi (Yogyakarta: C.V ANDI OFFSET,2013) h.

C. Pendapatan Asli Daerah

1. Dasar hukum.

-) Undang-undang nomor 18 tahun 1997 tentang pajak daerah dan retribusi daerah.
-) Undang-undang nomor 34 tahun 2000 tentang perubahan atas undang-undang nomor 18 tahun 1997 tentang pajak daerah dan retribusi daerah.
-) Peraturan pemerintah nomor 65 tahun 2001 tentang pajak daerah.
-) Peraturan pemerintah nomor 66 tahun 2001 tentang retribusi daerah.¹⁷

2. Pengertian Pendapatan Asli Daerah

Menurut Undang-undang Nomor 33 Tahun 2004 tentang Perimbangan Keuangan Antara Pusat dan Daerah Pasal 1 angka 18 bahwa Pendapatan asli daerah, selanjutnya disebut PAD adalah pendapatan yang diperoleh daerah yang dipungut berdasarkan peraturan daerah sesuai dengan peraturan perundang-undangan.¹⁸

Pendapatan Asli Daerah (PAD) adalah pendapatan yang diperoleh daerah yang dipungut berdasarkan peraturan daerah sesuai dengan peraturan perundang-undangan.

Pengertian pendapatan asli daerah menurut Undang-Undang No. 28 Tahun 2009 yaitu sumber keuangan daerah yang digali dari wilayah daerah yang bersangkutan yang terdiri dari hasil pajak daerah, hasil retribusi daerah,

¹⁷ Ahmad Yani, "Hubungan Keuangan Antara Pemerintah Pusat dan Daerah di Indonesia", (edisi revisi, Jakarta: Rajawali Pers, 2009). H.51

¹⁸Narnia, dkk, "Analisis Kontribusi Pajak Parkir Terhadap Pendapatan Asli Daerah Kota Palembang", *laporan hasil penelitian* (Palembang: STIE MDP, 2012) h. 3.

hasil pengelolaan kekayaan daerah yang dipisahkan dan lain-lain pendapatan asli daerah yang sah.

Dari beberapa pendapat di atas maka penulis dapat menyimpulkan bahwa pendapatan asli daerah adalah semua penerimaan keuangan suatu daerah, dimana penerimaan keuangan itu bersumber dari potensi-potensi yang ada di daerah tersebut misalnya pajak daerah, retribusi daerah dan lain-lain, serta penerimaan keuangan tersebut diatur oleh peraturan daerah.

3. Sumber Pendapatan Asli Daerah

Sumber-sumber pendapatan asli daerah menurut Undang-Undang No. 32 Tahun 2004 pasal 157 tentang Pemerintah Daerah adalah:

- a. Pendapatan asli daerah yang selanjutnya disebut PAD yaitu :
 - 1) Hasil pajak daerah yaitu Pungutan daerah menurut peraturan yang ditetapkan oleh daerah untuk pembiayaan rumah tangganya sebagai badan hukum publik. Pajak daerah sebagai pungutan yang dilakukan pemerintah daerah yang hasilnya digunakan untuk pengeluaran umum yang balas jasanya tidak langsung diberikan sedang pelaksanaannya bisa dapat dipaksakan.
 - 2) Hasil retribusi daerah yaitu pungutan yang telah secara sah menjadi pungutan daerah sebagai pembayaran pemakaian atau karena memperoleh jasa atau karena memperoleh jasa pekerjaan, usaha atau milik pemerintah daerah bersangkutan. Retribusi daerah mempunyai sifat-sifat yaitu pelaksanaannya bersifat ekonomis, ada imbalan langsung walau harus memenuhi persyaratan-persyaratan formil dan

materiil, tetapi ada alternatif untuk mau tidak membayar, merupakan pungutan yang sifatnya tidak menonjol, dalam hal-hal tertentu retribusi daerah adalah pengembalian biaya yang telah dikeluarkan oleh pemerintah daerah untuk memenuhi permintaan anggota masyarakat.

- 3) Hasil perusahaan milik daerah dan hasil pengelolaan kekayaan daerah yang dipisahkan. Hasil perusahaan milik daerah merupakan pendapatan daerah dari keuntungan bersih perusahaan daerah yang berupa dana pembangunan daerah dan bagian untuk anggaran belanja daerah yang disetor ke kas daerah, baik perusahaan daerah yang dipisahkan, sesuai dengan motif pendirian dan pengelolaan, maka sifat perusahaan daerah adalah suatu kesatuan produksi yang bersifat menambah pendapatan daerah, memberi jasa, dan memperkembangkan perekonomian daerah.
 - 4) Lain-lain pendapatan daerah yang sah adalah pendapatan-pendapatan yang tidak termasuk dalam jenis-jenis pajak daerah, retribusi daerah, pendapatan dinas-dinas. Lain-lain usaha daerah yang sah mempunyai sifat yang pembuka bagi pemerintah daerah untuk melakukan kegiatan yang menghasilkan baik berupa materi dalam kegiatan tersebut bertujuan untuk menunjang, melapangkan, atau memantapkan suatu kebijakan daerah di suatu bidang tertentu.
- b. Dana perimbangan diperoleh melalui bagian pendapatan daerah dari penerimaan pajak bumi dan bangunan baik dari pedesaan, perkotaan,

pertambangan sumber daya alam dan serta bea perolehan hak atas tanah dan bangunan. Dana perimbangan terdiri atas dana bagi hasil, dana alokasi umum, dan dana alokasi khusus.

- c. Lain-lain pendapatan daerah yang sah adalah pendapatan daerah dari sumber lain misalnya sumbangan pihak ketiga kepada daerah yang dilaksanakan sesuai dengan peraturan perundangan-undangan yang berlaku.¹⁹

4. Realisasi Penerimaan Pendapatan Daerah Kota Makassar

No.	Uraian penerimaan	Realisasi				
		2009	2010	2011	2012	2013
1	Pajak Daerah	115.223.338.974	133.551.818.678	270.547.821.316	388.445.926.266	518.703.083.895
2	Retribusi Daerah	39.980.839.820	59.729.103.725	62.043.147.863	69.257.410.559	79.650.936.626
3	Hasil Perusahaan Milik Daerah Dan Hasil Pengelolaan Kekayaan Daerah Yang Dipisahkan	5.665.752.808	5.817.813.865	6.355.200.148	6.448.544.026	6.355.687.311
4	Lain-lain	9.828.794.212	11.037.594.820	12.746.383.261	20.820.918.657	22.532.217.115
5	Jumlah PAD	170.698.725.814	210.136.331.088	351.692.552.588	484.972.799.508	627.241.924.947


Sumber: DISPENDA (Dinas Pendapatan Daerah) Makassar, 2014

Realisasi penerimaan pendapatan daerah kota Makassar terdiri dari empat bagian diantaranya, pajak daerah, retribusi daerah, hasil perusahaan milik daerah dan hasil pengelolaan kekayaan daerah yang dipisahkan dan lain-lain. Dari keempat bagian pendapatan daerah, pajak daerah memiliki pendapatan yang paling besar dan meningkat setiap tahunnya dibandingkan dengan penerimaan pendapatan yang lain.

¹⁹ Narnia, dkk, "Analisis Kontribusi Pajak Parkir Terhadap Pendapatan Asli Daerah Kota Palembang", *laporan hasil penelitian* (Palembang: STIE MDP, 2012). h.4

D. Kerangka Pikir

Gambar 2.1 Kerangka Pikir



Berdasarkan kerangka pikir di atas dapat di jelaskan bahwa Pajak Bumi dan Bangunan (PBB) mempengaruhi Pendapatan Asli Daerah (PAD).

BAB III

METODOLOGI PENELITIAN

A. Jenis Penelitian.

Metode penelitian adalah suatu cara untuk dapat memahami objek-objek yang menjadi sasaran atau tujuan dari suatu penelitian. Oleh Karena itu pemilihan metode harus menyesuaikan dengan tujuan penelitian yang bersangkutan.

Jenis penelitian dari segi pendekatan dibagi menjadi dua macam yaitu pendekatan kuantitatif dan pendekatan kualitatif. Sedangkan dalam penelitian ini menggunakan pendekatan kuantitatif. Pendekatan kuantitatif pada dasarnya menekankan analisisnya pada data-data numerikal (angka) yang diolah dengan metode statistika. Pada dasarnya, pendekatan kuantitatif dilakukan pada penelitian inferensial (dalam rangka pengujian hipotesis) dan menyandarkan kesimpulan hasilnya pada suatu probabilitas kesalahan penolakan hipotesis nihil. Dengan metode kuantitatif akan diperoleh signifikansi perbedaan kelompok atau signifikansi hubungan antar variabel yang diteliti.

B. Lokasi Penelitian.

Dalam penelitian ini, lokasi yang diambil adalah Makassar secara keseluruhan. Badan Pusat Statistik (BPS) dan Dinas Pendapatan Daerah (DISPENDA) sebagai tempat penelitian. Penulis juga melakukan studi kepustakaan melalui beberapa jurnal, artikel, dan literatur lainnya yang relevan dengan pokok penelitian ini. Maka penulis menggunakan metode kuantitatif.

C. Pendekatan Penelitian

- a. Pengumpulan data yang dilakukan peneliti dengan melakukan observasi ke tempat penelitian, yaitu ke Dinas Pendapatan Daerah Kota Makassar dan Badan Pusat Data Statistik Kota Makassar.
- b. Penelitian kepustakaan (Library Research) Data yang dilakukan melalui membaca data-data, laporan, teori, atau jurnal yang mempunyai hubungan dengan permasalahan yang akan dibahas

D. Metode Pengumpulan Data

Metode pengumpulan data merupakan langkah yang paling strategis dalam meneliti, disebabkan tujuan yang ingin dicapai adalah untuk mendapatkan data. Untuk itu yang perlu dilakukan terlebih dahulu adalah mengetahui metode pengumpulan data, maka sudah menjadi kewajiban bagi

peneliti untuk mengetahui metode yang dipakai sehingga jelas dan memenuhi standar dalam memperoleh data.

Data yang dipakai atau digunakan dalam penelitian ini adalah data sekunder yang berupa data *time series* periode tahun 2009-2013. Data sekunder adalah data yang diperoleh lewat pihak lain, tidak langsung diperoleh dari peneliti dari subjek penelitiannya. Data sekunder biasanya berwujud data dokumentasi atau data laporan yang telah tersedia.¹Data yang dipergunakan meliputi: data pajak bumi dan bangunan (PBB), data pendapatan asli daerah (PAD).

E. Metode Analisis Data

Metode analisis data yang digunakan adalah analisis regresi sederhana yang digunakan untuk mengetahui besarnya pengaruh terhadap perubahan suatu variabel untuk menguji model tingkat pertumbuhan ekonomi di kota Makassar yang dinotasikan dalam persamaan sebagai berikut:

$$Y = a_c + bx + \mu$$

Dimana:

- | | | |
|----------|---|--------------------------------|
| Y | = | Peandapatan Asli Daerah |
| X | = | Pajak Bumi dan Bangunan |
| <i>b</i> | = | Parameter yang akan diestimasi |

¹ Nursalam, Statistik untuk Penelitian. “*Teknik Sampling*” Cetakan Satu. (Makassar Alauddin University Press, 2012)

α_c	= Konstanta
μ	= Error Term

F. Pengujian Hipotesis

1. Uji Asumsi Klasik.

Untuk mengetahui apakah model regresi benar-benar menunjukkan hubungan yang signifikan dan representatif, maka model tersebut harus memenuhi asumsi klasik regresi. Uji asumsi klasik yang dilakukan adalah uji normalitas dan heteroskedastisitas.

2. Uji Normalitas

Uji normalitas bertujuan untuk menguji apakah dalam model regresi, variable pengganggu atau residual memiliki distribusi normal. Seperti diketahui bahwa uji t dan uji F mengasumsikan bahwa nilai residual mengikuti distribusi normal. Kalau asumsi ini dilanggar maka uji statistic menjadi titik valid untuk jumlah sampel kecil. Pada prinsipnya normalitas dapat dideteksi dengan melihat penyebaran data pada sumbu diagonal dari grafik atau dengan melihat histogram dari residualnya.

Dasar pengambilan keputusannya adalah:

- a. Jika data menyebar disekitar garis diagonal dan mengikuti arah garis diagonal atau grafik histogramnya menunjukkan pola distribusi normal, maka model regresi tidak memenuhi asumsi normalitas.
- b. Jika data menyebar jauh dari diagonal dan tidak mengikuti arah garis diagonal atau grafik histogram tidak menunjukkan pola distribusi normal, maka model regresi tidak memenuhi asumsi normalitas.

3. Uji Heteroskedastisitas

Uji Heteroskedastisitas bertujuan menguji apakah dalam model regresi terjadi ketidaksamaan variance dari residual satu pengamatan kepengamatan yang lain. Jika variance dari residual satu pengamatan kepengamatan lain tetap, maka disebut homoskedastisitas dan jika berbeda disebut heteroskedastisitas. Model regresi yang baik adalah yang homoskedastisitas atau tidak terjadi heteroskedastisitas.

Dasar analisis terjadi heteroskedastisitas adalah:

- a. Jika ada pola tertentu, seperti titik-titik yang ada membentuk pola tertentu yang teratur maka mengindikasikan telah terjadi Heteroskedastisitas.
- b. Jika tidak ada pola yang jelas, secara titik-titik menyebar diatas dan dibawah angka 0 pada sumbu Y, maka tidak terjadi heteroskedastisitas.

4. Uji statistik

a. Uji t

Hal ini dilakukan dengan cara pengujian variabel-variabel independen secara parsial (individu), digunakan untuk mengetahui signifikansi dan pengaruh variable independen secara individu terhadap variasi terhadap variable dependen lainnya.

Disini peneliti menggunakan uji t melalui probabilitas, penjelasannya sebagai berikut:

$$t - \text{hitung} = \frac{\beta}{s(\beta)}$$

Dimana β = nilai koefisien regresi

SE = nilai standar error β

b. Uji F

Uji F menunjukkan apakah semua variable independen yang dimasukkan dalam model mempunyai pengaruh secara bersama-sama terhadap variable dependen. Untuk menguji hipotesis digunakan statistik F dengan cara sebagai berikut:

1) Merumuskan Hipotesis

$H_0: b_1 = b_2 = 0$, variable bebas memiliki pengaruh secara serentak terhadap variable dependen.

$H_a : b_1 = b_2 = 0$, variable bebas tidak memiliki pengaruh yang secara serentak terhadap variable dependen.

- 2) Menentukan derajat kepercayaannya itu sebesar 0,05 ($\alpha = 0,05$)
- 3) Membandingkan F hitung dengan F table:
 - a) Bila F hitung $<$ F tabel, variable independen secara serentak tidak berpengaruh terhadap variable dependen.
 - b) Bila F hitung $>$ F tabel, variable independen secara serentak berpengaruh terhadap variable dependen.

Dengan menggunakan tingkat keyakinan (Level of Signifikan) atau tertentu. Apabila nilai $t_{hitung} > t_{tabel}$, maka H_0 ditolak, artinya variabel independen mempengaruhi variabel dependen secara signifikan.

Hipotesis yang digunakan: $H_0 : \beta_1 < 0$; berarti variabel independen tidak mempengaruhi variabel dependen apabila probabilitas $<$ dari 0,05 maka dapat dikatakan signifikan.

c. R – Square (R^2)

Nilai R^2 menunjukkan besarnya variabel-variabel independen dalam mempengaruhi variable dependen. Nilai R^2 berkisar antara 0 dan 1 ($0 \leq R^2 \leq 1$). Semakin besar nilai R^2 , maka semakin besar variasi variable dependen yang dapat dijelaskan oleh variasi variabel-variabel independen.

Sifat dari koefisien Determinasi adalah:

-) R^2 merupakan besaran yang non negatif.
-) Batasannya adalah $(0 \leq R^2 \leq 1)$.

Apabila R^2 bernilai 0 berarti tidak ada hubungan antara variabel-variabel independen dengan variable dependen. Semakin besar nilai R^2 maka semakin tepat garis regresi dalam menggambarkan nilai-nilai observasi.

BAB IV

HASIL PENELITIAN DAN PEMBAHASAN

A. Gambaran Umum Penelitian

1. Geografi dan Iklim

Sebagai ibu kota provinsi Sulawesi Selatan, kota Makassar terletak di ujung selatan pulau Sulawesi dengan cakupan wilayah merupakan pesisir dan bahkan mempunyai 5 pulau dimana terdapat dua kelurahan yang berada di pulau. Posisi kota Makassar berbatasan dengan dua kabupaten, yaitu sebelah utara dan timur berbatasan dengan kabupaten Maros. Kemudian sebelah selatan kabupaten Gowa dan sebelah barat adalah selat Makassar. Letak astronominya antara 119°24'17'38 Bujur Timur dan 5°8'6'19' Lintang Selatan. Suhu udara di kota Makassar tahun 2012 maksimum 33,2°C minimum 21,2°C dan rata-rata 27,0, kecepatan angin rata-rata 22,6 knot, penyinaran matahari rata-rata 69.

2. Pemerintahan

Sejak otonomi daerah diberlakukan pada tahun 2001, jumlah kelurahan di kota Makassar tidak mengalami penambahan atau pemekaran dengan jumlah tetap 143 kelurahan. Berbeda dengan kelurahan, jumlah RW dan RT masih mengalami penambahan yaitu dari 971 RW dan 4.789 RT tahun 2010 bertambah menjadi 974 RW dan 4.827 RT tahun 2012. Banyaknya pegawai negeri sipil di kota Makassar tahun 2012 berjumlah 14.417 orang yang terdiri dari laki-laki sebanyak 5.991 orang dan perempuan sebanyak 8.426 orang.

Dari jumlah tersebut, golongan I sebanyak 288 orang, golongan II sebanyak 2.234 orang, golongan III sebanyak 6.687 orang dan golongan IV sebanyak 5.208 orang.

Sementara tingkat pendidikan PNS kota Makassar yaitu, tamat SD sebanyak 111 orang, SLTP sebanyak 300 orang, SLTA sebanyak 3.580 orang, D1 sebanyak 174 orang, D2 sebanyak 1.530 orang, D3 sebanyak 1.533 orang, S1 sebanyak 6.220 orang, S2 sebanyak 853 orang dan S3 sebanyak 7 orang. Peta perpolitikan di kota Makassar masih didominasi oleh golongan karya di DPRD.

3. Penduduk

Komposisi penduduk kota Makassar didominasi oleh penduduk muda/dewasa. Hal ini tidak terlepas dari keberadaan kota Makassar sebagai ibu kota provinsi Sulawesi Selatan yang menyediakan sarana pendidikan khususnya perguruan tinggi cukup banyak dengan berbagai jenis jurusan pendidikan yang tersedia, sehingga menjadi salah satu kota yang menjadi tujuan para alumni SLTA dibagian timur Indonesia untuk melanjutkan pendidikan pada jenjang perguruan tinggi. Demikian juga karena kota Makassar berkembang cukup pesat sehingga menjadi alternatif penduduk usia muda/dewasa untuk tempat mencari pekerjaan.

Jumlah penduduk yang berumur 20-24 tahun mencapai 172.883 jiwa atau sekitar 12,62 % tahun 2012. Jumlah penduduk kota Makassar tahun 2008 sebanyak 1.253.656 jiwa, kemudian tahun 2012 meningkat menjadi 1.369.606 jiwa. Pada periode 2008-2012 laju pertumbuhan penduduk mencapai 2,24

persen pertahun. Dengan luas wilayah sekitar 175,77 km², setiap km² ditempati penduduk sebanyak 7.792 jiwa tahun 2012.

4. Ketenagakerjaan

Persoalan ketenagakerjaan adalah sesuatu yang harus dicarikan solusi guna mengurangi tingkat pengangguran. Tingkat partisipasi angkatan kerja pada dasarnya berfluktuasi selama periode 2010-2012, walaupun di tahun 2011 mengalami peningkatan dari tahun 2010 sebesar 0,30 %, namun tahun 2012 mengalami penurunan 3,06 % dari tahun 2011. Pasar tenaga kerja kota Makassar mengalami fluktuasi, hal ini ditandai dengan berfluktuasinya angka kesempatan kerja dalam tiga tahun terakhir.

Sebaliknya tingkat pengangguran meningkat, yaitu dari 8,41 % tahun 2011 menjadi 9,97 % tahun 2012. Penduduk kota Makassar sebagian besar bekerja disektor perdagangan, rumah makan dan hotel sebesar 31,96 %, pertanian, kehutanan dan perikanan sebesar 0,47 %, jasa kemsyarakatan, sosial dan perorangan sebesar 33,96 % dan lainnya sebesar 25,05 %.

5. Pendidikan

Pada tahun 2012 angka melek huruf kota Makassar telah mencapai 96,88 persen dan rata-rata lama sekolah mencapai 10,86 tahun. Kemajuan yang dicapai dibidang pendidikan sangat terkait dengan ketersediaan fasilitas pendidikan. Pada tahun ajaran 2012 untuk jenjang pendidikan SD di kota Makassar, seorang guru rata-rata mengajar 24 murid SD, sementara pada tingkat SLTP dan SLTA rata-rata seorang guru mengajar 19 orang murid

untuk tingkat SLTP dan 9 orang murid untuk tingkat SLTA. Jadi beban seorang guru SD lebih berat dari beban seorang guru SLTP dan guru SLTA.

Pendidikan yang ditamatkan penduduk berumur 10 tahun keatas kota Makassar pada tahun 2012 yaitu tidak punya ijazah sebanyak 13,26 %, tamat SD sebanyak 18,87 %, tamat SLTP sebanyak 17,63 %, tamat SLTA sebanyak 30,52 %, sekolah menengah kejuruan sebanyak 3,17 %, D1/D2 sebanyak 0,29 %, D3 sebanyak 2,76 % dan D4/S1/S2/S3 sebanyak 13,50 %.

6. Kesehatan

Jumlah tempat berobat di kota Makassar yaitu rumah sakit sebanyak 17, rumah sakit bersalin sebanyak 14, puskesmas sebanyak 38, puskesmas pembantu sebanyak 44, puskesmas keliling sebanyak 40, dan tempat praktek dokter 1.793. pada tahun 2012 penduduk yang mengalami keluhan kesehatan mencapai 29,74 persen, mengalami penurunan dari tahun 2011, dimana tahun 2011 sebanyak 46,32 persen. Keluhan kesehatan yang dialami penduduk tahun 2012 adalah panas 12,10 persen, batuk 14,10 persen, pilek 13,29 persen, asma 1,77 persen, diare 2,47 persen, sakit kepala 6,71 persen, sakit gigi 3,35 persen dan lainnya 4,54 persen.

Jumlah kunjungan rawat jalan dan rawat inap disarana pelayanan kesehatan kota Makassar tahun 2012 mengalami penurunan disbanding tahun 2011 yaitu pada tahun 2011 rawat jalan sebanyak 1.881.107 kunjungan dan rawat inap sebanyak 19.583 kunjungan, sementara tahun 2012 yaitu rawat jalan sebanyak 995.847 kunjungan dan rawat inap sebanyak 6.396 kunjungan.

7. Perumahan

Perumahan merupakan salah satu kebutuhan pokok manusia disamping sandang dan pangan. Rumah dapat dijadikan sebagai salah satu indikator untuk mengukur tingkat sosial masyarakat dan keberhasilan pembangunan dibidang perumahan. Penguasaan rumah juga memperlihatkan tingkat kesejahteraan masyarakat yang dibedakan atas milik sendiri, kontrak, sewa, rumah dinas, bebas sewa dan lainnya. Pada tahun 2012 rumah tangga menurut status penguasaan bangunan tempat tinggal yaitu milik sendiri 58,61 persen, kontrak 14,29, sewa 7,47 persen, bebas sewa 2,81 persen, dinas 13,83 persen, milik orang tua/sanak saudara 2,86 persen dan lainnya 0,04 persen.

Kondisi perumahan di kota Makassar semakin membaik, hal ini dapat dilihat pada meningkatnya jumlah rumah tangga yang memiliki perumahan dengan jenis dinding terbuat dari tembok. Demikian pula dengan luas lantai, sumber air minum dan sumber penerangan semua mengalami peningkatan. Jenis atap sejumlah rumah tangga di kota Makassar yaitu beton 2,37 persen, genteng 9,07 persen, seng 86,11 persen, asbes 1,32 persen dan lainnya 1,02 persen.

8. Pembangunan Manusia

Untuk menentukan keberhasilan suatu pembangunan diperlukan suatu alat ukur, yaitu pengukuran kinerja yang disajikan dalam satu indikator komposit (angka tunggal) yaitu indeks pembangunan manusia yang mencerminkan capaian kemajuan dibidang pendidikan, kesehatan dan ekonomi. Dengan melihat angka IPM kota Makassar, tampak bahwa kemajuan

yang dicapai dalam pembangunan manusia menunjukkan suatu angka yang cukup signifikan. Bahkan dalam peringkat nasional kota Makassar menempati urutan ke 6 dalam pembangunan manusia.

Angka IPM kota Makassar masih terus mengalami peningkatan dari tahun ke tahun. Pada tahun 2008 IPM kota Makassar sebesar 77,92 meningkat menjadi 78,20 tahun 2009, begitu pula tahun 2010 menjadi 78,79 tahun 2011 naik lagi menjadi 79,11 dan tahun 2012 menjadi 79,49. Komponen-komponen penyusun IPM mengalami peningkatan dari tahun ketahun, hal ini dapat dilihat dengan adanya peningkatan angka harapan hidup, angka melek huruf, rata-rata lama sekolah dan paritas daya beli.

9. Pembangunan

Pesatnya pembangunan di kota Makassar khususnya disektor property menyebabkan terjadinya pengalihan fungsi lahan yang produktif menjadi lahan untuk perumahan, perkantoran atau industri. Sehingga luas lahan produktif mengalami pengurangan secara berkelanjutan. Produksi tanaman pertanian khususnya sayur-sayuran pada tahun 2012 yaitu kacang panjang sebanyak 152,66 ton, lombok sebanyak 63,17 ton, sawi sebanyak 51,18 ton, terong sebanyak 24,57 ton, tomat sebanyak 42,69 ton, ketimun sebanyak 122,07 ton, kangkung sebanyak 300 ton dan bayam sebanyak 60,67 ton.

Kota Makassar yang mempunyai garis pantai 52,8 km dan lima pulau mempunyai potensi perikanan yang cukup besar bila dikelola dengan baik. Produksi perikanan kota Makassar dalam beberapa tahun terakhir mengalami fluktuasi yaitu, perikanan laut pada tahun 2010 produksinya sebanyak

12,044,19 ton, tahun 2011 sebanyak 9.373,4 ton, dan tahun 2012 sebanyak 11.923,90 ton. Sementara untuk peternakan, pada tahun 2012 jumlah sapi sebanyak 2.843 ekor, kerbau sebanyak 421 ekor, kuda sebanyak 65 ekor dan kambing sebanyak 7.892 ekor.

10. Energy

Seiring dengan pesatnya pembangunan di kota Makassar disertai dengan peningkatan jumlah penduduk tentu akan membutuhkan banyak energi, kebutuhan energi di kota Makassar mengalami peningkatan yang cukup tinggi, sementara pertumbuhan persediaan energi tidak sebanding dengan kebutuhan penduduk. Tingginya permintaan penggunaan listrik dan air bersih di kota Makassar menyebabkan banyak calon pelanggan harus menunggu bertahun-tahun untuk mendapatkan pelayanan sambungan baru.

Listrik dan air memegang peranan yang sangat vital dalam kemajuan pembangunan, baik untuk rumah tangga, perkantoran maupun industri. Pada tahun 2010 jumlah daya tersambung sebesar 605.872.775 VA, kemudian tahun 2011 naik menjadi 680.910.050 VA dan tahun 2012 meningkat lagi menjadi 732.792.150 VA. Meningkatnya daya tersambung berimplikasi pada peningkatan energi terjual disertai dengan peningkatan nilai penjualan.

Jumlah kwh terjual tahun 2010 sebesar 1.299.387.198 kwh dengan nilai penjualan Rp. 910.843.470.985. tahun 2011 mengalami peningkatan sehingga menjadi 1.343.051.797 kwh dengan nilai penjualan sebesar Rp. 1.038.088.127.821. kemudian tahun 2012 meningkat lagi sehingga jumlah

kwh terjual mencapai 2.419.911.305 kwh dengan nilai penjualan Rp. 1.811.445.970.695.

Produksi air bersih di kota Makassar masih mengalami peningkatan dalam beberapa tahun terakhir. Pada tahun 2009 jumlah air bersih yang disalurkan sebanyak 38.825.667 m³ dan tahun 2012 juga masih mengalami peningkatan sehingga menjadi 44.163.629 m³.

11. Industri pengolahan

Nilai tambah yang di berikan sektor industri pengolahan terhadap perekonomian kota Makassar menempati urutan kedua terbesar setelah perdagangan yaitu sebesar Rp. 9.042.273,23 juta atau sekitar 17,83 persen padatahun 2012.

Pada periode 2008 – 2012 sektor industri pengolahan mengalami pertumbuhan rata-rata 6,09 persen pertahun. Dari 8 subsektor industri pengolahan makanan dan minuman memberikan nilai tambah terbesar yaitu sebesar Rp. 5.971.396,03 juta atau sekitar 66,04 persen. Kemudian industri barang kayu dan hasil hutan lainnya menyumbang Rp. 1.229.983,56 juta atau sekitar 13,60 persen, industri semen dan barang galian bukan logam menyumbang Rp. 853.515,40 juta atau sekitar 9,44 persen dan subsector industri pengolahan lainnya konstrubusinya di bawah 10,92 persen terhadap sektor industri pengolahan.

12. Konstruksi

Perkembangan sektor konstruksi di kota Makassar pada periode 2008-2012 meningkat cukup tinggi dengan rata-rata pertumbuhan sekitar 11,13

persen. Pada periode tersebut pertumbuhan terendah sekitar 8,08 persen terjadi tahun 2012 dan tertinggi sebesar 17,54 persen terjadi tahun 2012.

Perusahaan konstruksi di kota Makassar pada tahun 2012 sebanyak 1.395 perusahaan dengan rincian yaitu kategori gred 2 sebanyak 533 perusahaan, gred 3 sebanyak 312 perusahaan, gred 4 sebanyak 312 perusahaan, gred 5 sebanyak 201 perusahaan, gred 6 sebanyak 69 perusahaan dan gred 7 sebanyak 25 perusahaan.

Nilai tambah sektor konstruksi yang di sumbangkan pada perekonomian kota Makassar terus mengalami peningkatan. Pada tahun 2008 nilai tambah sektor konstruksi mencapai Rp. 2.108.900,93 juta, meningkat menjadi Rp. 2.898.340,37 juta tahun 2010. Begitu pula tahun 2012 mengalami peningkatan sehingga mencapai Rp. 3.848.112,63 juta pada periode 2008-2012 terjadi kenaikan PDRB sebesar 82,47 persen.

13. Hotel dan pariwisata

Jumlah hotel di kota Makassar pada tahun 2012 telah mencapai 180 hotel, terdiri dari 36 hotel berbintang dan 144 non bintang. Dari 36 hotel berbintang, terdiri 13 hotel berbintang 1, 6 hotel berbintang 2, 10 hotel berbintang 3, 5 hotel berbintang 4, dan 2 hotel berbintang 5. di kota Makassar ada beberapa tempat wisata yang cukup menarik untuk di kunjungi antara lain transtudio, tanjung bayang, tanjung merdeka, bugis water park, museum lagaligo dan pantai losari.

Jumlah pengunjung trans studio tahun 2012 telah melebihi satu juta pengunjung. Demikian juga pengunjung museum lagaligo mengalami

peningkatan. Pada tahun 2010 pengunjung museum lagaligo berjumlah 25.715 orang, kemudian tahun 2011 menurun menjadi 24.141 orang karena akibat pengaruh renovasi gedung. Tahun 2012 meningkat lagi sehingga mencapai 36.619 orang pengunjung. Sedangkan pengunjung bugis water park sebanyak 63.574 orang tahun 2012.

14. Transportasi dan komunikasi

Kepadatan penduduk di perkotaan berimbas pada persoalan transportasi, pertumbuhan jumlah kendaraan yang begitu cepat tidak sebanding dengan penyediaan sarana penunjang transportasi yang tersedia sehingga kemacetan lalu lintas terjadi di beberapa ruas jalan.

Pada tahun 2012 jumlah kendaraan roda empat yang di uji pada dinas perhubungan kota Makassar mencapai 32.935 buah, terdiri dari 5.410 mobil penumpang, 783 mobil bus, 5.110 mobil truk sedang, 4.895 mobil truk berat, 16.483 mobil pik up, 265 mobil tangki, 1.620 mobil taxi dan 237 kereta tempelan.

Kondisi jalan di kota Makassar pada tahun 2012 yaitu, panjang jalan kabupaten/kota 1.593,46 km. dari panjang jalan tersebut kondisi permukaan yang baik 772,69 km, kondisi sedang 264,04 km, kondisi rusak ringan 238,15 km dan kondisi rusak berat 318,58 km.

Di sektor komunikasi, akses penduduk terhadap teknologi komunikasi dan informasi sangat berkembang. Pengguna telpon seluler dan internet mengalami perkembangan yang sangat cepat. Sementara jumlah sambungan

telepon pada kandatel kota Makassar tahun 2008 sebanyak 196.787 sambungan, turun menjadi 138.528 sambungan tahun 2012.

15. Perbankan dan investasi

Jumlah bank dan lembaga keuangan lainnya terus bertambah seiring dengan penambahan jumlah dana masyarakat yang di simpan perbankan baik dalam bentuk giro, deposito maupun tabungan.

Perkembangan dana masyarakat yang di simpan oleh perbankan meningkat cukup tinggi dalam lima tahun terakhir. Pada tahun 2008 jumlah dana dari masyarakat yang di simpan perbankan sebanyak Rp. 18.969.164 juta, masing-masing dalam bentuk giro sebanyak Rp. 3.117.575 juta, deposito Rp. 8.262.749 juta, tabungan Rp. 7.588.840 juta. Kemudian pada tahun 2012 bertambah menjadi Rp. 35.544.152 juta, masing-masing dalam bentuk giro sebanyak Rp. 5.601.819 juta, deposito Rp. 12.389.261 juta, tabungan Rp. 17.536.337 juta. Secara total menjadi peningkatan sebesar 87,38 persen.

Begitu juga dengan dana pinjaman perbankan terus mengalami peningkatan, yaitu pada tahun 2008 jumlah pinjaman perbankan sebanyak Rp. 18.292.922 juta, masing-masing pinjaman bank pemerintah sebanyak Rp. 8.400.213 juta, pinjaman bank swasta sebanyak Rp. 9.892.708 juta, kemudian pada tahun 2012 jumlah pinjaman perbankan meningkat menjadi Rp. 40.079.087 juta, masing-masing pinjaman bank pemerintah sebanyak Rp. 17.537.248 juta, pinjaman bank swasta sebanyak Rp. 22.541.836 juta.

16. Harga-harga.

Salah satu ukuran yang di gunakan untuk melihat adanya perubahan harga ditingkat konsumen digunakan indeks harga konsumen (IHK) yang terdiri dari kelompok komoditas bahan makanan, makanan jadi, perumahan, sandang, kesehatan, pendidikan dan transportasi.

Pada tahun 2007 indeks harga konsumen kota Makassar sebesar 100 (tahun dasar) meningkat menjadi 134,91 tahun 2012. Kenaikan tertinggi terjadi pada komoditas bahan makanan sehingga IHK nya menjadi 159,64, di susul kelompok sandang sebesar 156,16, kelompok makan jadi yang sebesar 141,54, kelompok perumahan sebesar 129,24, kelompok pendidikan sebesar 124,15, kelompok kesehatan 131,15 dan kelompok transportasi 105,89.

Sebagai tolak ukur kestabilan perekonomian daerah dapat di lihat dari perubahan laju inflasi. Pada tahun 2012 laju inflasi umum kota Makassar sebesar 3,86 persen. Kelompok komoditas yang meyumbang sehingga terjadi inflasi umum sebesar 3,86 persen adalah bahan makanan sebesar 6,97 persen, makanan jadi sebesar 5,07 persen, perumahan sebesar 3,25 persen, sandang sebesar 7,67 persen, kesehatan sebesar 2,93 persen, pendidikan 3,36 persen, transportasi, komunikasi sebesar 1,15 persen.

17. Pengeluaran penduduk

Untuk melihat tingkat kesejahteraan penduduk suatu wilayah salah satu indikator yang dapat di gunakan adalah dengan melihat tingkat pendapatannya. Selama periode 2008-2012 tingkat kesejahteraan penduduk kota Makassar mengalami peningkatan. Hal ini dapat dilihat dari

meningkatnya pengeluaran perkapita penduduk sebagai pertanda adanya peningkatan pendapatan, baik secara nominal maupun secara riil. Pengeluaran nominal perkapita penduduk meningkat dari Rp. 360.412 tahun 2007 menjadi Rp. 692.367 tahun 2011.

Perkembangan tingkat kesejahteraan juga dapat di amati berdasarkan perubahan persentase pengeluaran yang di alokasikan untuk non makanan. Semakin tinggi persentase pengeluaran yang di alokasikan dapat di indikasikan adanya perbaikan tingkat kesejahteraan. Sesuai dengan data yang tersedia terlihat bahwa pada tahun 2007 dan 2011 terjadi kecenderungan peningkatan persentase pengeluaran non makanan. Sebaliknya pada tahun tersebut persentase pengeluaran untuk makanan menurun.

18. Perdagangan

Sebagai ibu kota propinsi sulawesiselatan dan juga sebagai pintu gerbang keluar masuknya barang perdagangan di Sulawesi selatan, maka patutlah kiranya sektor perdagangan menjadi sumber perekonomian utama kota Makassar. Sektor perdagangan merupakan salah satu sektor kegiatan ekonomi yang memberikan kontribusi terbesar pada perekonomian kota Makassar. Pada tahun 2008 nilai tambah yang di sumbangkan sektor perdagangan sebesar Rp. 6.484.958,86 juta atau sekitar 29,05 persen dari total perekonomian kota Makassar, kemudian tahun 2012 meningkat sehingga menjadi Rp. 14.888.102,54 juta atau sekitar 29,36 persen.

Kalau di lihat dari nilai tambah barang perdagangan yang keluar masuk kota Makassar baik antar kabupaten, antar propinsi maupun antar

Negara selalu mengalami peningkatan setiap tahunnya. Pada tahun 2009 nilai tambah ekspor kota Makassar sebesar Rp. 22.213,17 milyar sementara impor sebesar Rp. 22.052,17 milyar. Tahun 2011 mengalami peningkatan sehingga nilai tambah ekspor menjadi Rp. 30.487,81 milyar dan impor sebesar Rp. 29.971,33 milyar.

19. Pendapatan regional

Nilai PDRB memberikan gambaran produksi seluruh barang dan jasa yang di hasilkan oleh suatu wilayah dalam suatu tahun. Kota Makassar menduduki peringkat pertama besarnya PDRB yang di hasilkan oleh kabupaten/kota di Sulawesi selatan yaitu mencapai Rp.50.702.400,57 juta.

Sektor perdagangan, hotel dan restoran memberikan kontribusi terbesar dalam struktur PDRB kota Makassar, yaitu mencapai 29,36 persen. Kemudian di ikuti sektor industri pengolahan sebesar 17,83 persen.

Pertumbuhan ekonomi kota Makassar pada tahun 2009 mencapai 9,20 persen, kemudian tahun 2010 melambat jadi 9,83 persen, tahun 2011 sebesar 9,65 persen, dan tahun 2012 menjadi 9,88 persen. PDRB perkapita kota Makassar menduduki peringkat ke dua di Sulawesi selatan setelah kabupaten bone, walaupun PDRB kota Makassar menduduki peringkat pertama. Hal ini di sebabkan penduduk kota Makassar jauh lebih banyak sehingga mempengaruhi PDRB perkapita. Pada tahun 2008 PDRB perkapita kota Makassar sebesar Rp. 20.793.760 dan tahun 2012 meningkat sehingga mencapai Rp. 37.257.302.

20. Perbandingan regional

Perbandingan antar kabupaten/kota di Sulawesi selatan pada beberapa indikator terpilih menunjukkan variasi yang cukup besar. Hal ini di lihat dari ketimpangan yang cukup tinggi bila di lihat dari PDRB perkapita.

Nilai PDRB atas dasar harga berlaku tertinggi tercatat di kota Makassar yang mencapai Rp. 50.702.400,56 juta tahun 2012 dan terendah di kabupaten selayar sebesar Rp. 1.709.076,56 juta. Demikian juga dengan perbandingan PDRB ADHB perkapita, yaitu kabupaten luwu timur menempati urutan tertinggi kemudian diikuti kota Makassar dan terendah adalah kabupaten tanah toraja.

Beberapa indikator lainnya yang di jadikan bahan perbandingan adalah laju pertumbuhan ekonomi, angka pengangguran dan persentase penduduk miskin.

21. Pendapatan Asli Daerah

Menurut Undang-undang Nomor 33 Tahun 2004 tentang Perimbangan Keuangan Antara Pusat dan Daerah Pasal 1 angka 18 bahwa Pendapatan asli daerah, selanjutnya disebut PAD adalah pendapatan yang diperoleh daerah yang dipungut berdasarkan peraturan daerah sesuai dengan peraturan perundang-undangan.

Pendapatan Asli Daerah (PAD) adalah pendapatan yang diperoleh daerah yang dipungut berdasarkan peraturan daerah sesuai dengan peraturan perundang-undangan. Pengertian pendapatan asli daerah menurut Undang-Undang No. 28 Tahun 2009 yaitu sumber keuangan daerah yang digali dari

wilayah daerah yang bersangkutan yang terdiri dari hasil pajak daerah, hasil retribusi daerah, hasil pengelolaan kekayaan daerah yang dipisahkan dan lain-lain pendapatan asli daerah yang sah.

Dari beberapa pendapat di atas maka penulis dapat menyimpulkan bahwa pendapatan asli daerah adalah semua penerimaan keuangan suatu daerah, dimana penerimaan keuangan itu bersumber dari potensi-potensi yang ada di daerah tersebut misalnya pajak daerah, retribusi daerah dan lain-lain, serta penerimaan keuangan tersebut diatur oleh peraturan daerah.

Berikut ini adalah data Pendapatan Asli Daerah kota Makassar tahun 2009-2013.

Tabel 4.1 Pendapatan Asli Daerah kota Makassar tahun 2009-2013

Tahun	Pendapatan Asli Daerah (Milliyan Rupiah)	Perkembangan (%)
2009	170.198.725.814	-
2010	210.136.331.088	2,1
2011	351.692.552.588	3,5
2012	484.972.799.508	4,8
2013	627.241.924.947	6,2

Sumber Data: Dinas Pendapatan Daerah Kota Makassar, 2014

Dari tabel diatas terlihat bahwa Pendapatan Asli Daerah pada tahun 2009 hingga tahun 2013 meningkat dari tahun ketahun, hal ini dipengaruhi oleh membaiknya sumber- sumber pendapatan terutama pada sektor pajak yaitu dari 2,1 persen sampai 6,2 persen.

22. Pajak Bumi dan Bangunan

Pengertian Pajak Bumi dan Bangunan menurut Undang-Undang Nomor 28 tahun 2009 tentang Pajak Daerah dan Retribusi Daerah adalah pajak atas bumi dan/atau bangunan yang dimiliki, dikuasai, dan/atau dimanfaatkan oleh orang pribadi atau Badan, kecuali kawasan yang digunakan untuk kegiatan usaha perkebunan, perhutanan, dan pertambangan.

Dalam undang-undang tersebut yang dimaksudkan dengan bumi adalah permukaan bumi yang meliputi tanah dan perairan pedalaman serta laut wilayah kabupaten/kota. Sedangkan yang dimaksudkan dengan bangunan adalah konstruksi teknik yang ditanam atau dilekatkan secara tetap pada tanah dan/atau perairan pedalaman dan/atau laut.

Pajak Bumi dan Bangunan merupakan pajak yang dikenakan terhadap hampir seluruh lapisan masyarakat dan merupakan salah satu sumber utama penerimaan daerah. Dalam APBD, penerimaan Pajak Bumi dan Bangunan (PBB) tersebut dimasukkan dalam kelompok penerimaan daerah dari bagi hasil pajak. Pengertian Pajak Bumi dan Bangunan adalah pajak yang dikenakan atas harta tak bergerak dalam hal ini yang dipentingkan adalah objeknya maka status atau keadaan orang atau badan yang dijadikan subjek tidak penting dan tidak mempengaruhi besarnya pajak.¹

Sesuai pengertian Pajak Bumi dan Bangunan di atas, maka obyek Pajak Bumi dan Bangunan (PBB) adalah sebagai berikut : Bumi/Tanah

¹ Rochmat soemitro dan dewei kania sughianti, " *asas dan dasar perpajakan*" edisi revisi (bandung: PT refika aditama), 2004 h. 5

meliputi: tanah sawah, tanah kebun (yang ditanami berbagai macam tanaman yang tidak mendapat pengairan secara teratur), tanah perumahan, pertanian, perkebunan dan perhutanan, tanah industri, pertokoan/perkantoran dan tanah peternakan dan empang. Bangunan meliputi: jalan lingkungan yang terletak dalam suatu kompleks bangunan, kolam renang, pagar sawah dan taman mewah, tempat olah raga, galangan kapal/dermaga tempat penampungan/kilang minyak, air, gas dan pipa minyak, serta fasilitas lain yang memberikan manfaat dan jalan tol.²

Berikut ini adalah data Pajak Bumi dan Bangunan kota Makassar tahun 2009-2013.

Tabel 4.2 Pajak Bumi dan Bangunan Kota Makassar tahun 2009-2013

Tahun	Pajak Bumi dan Bangunan (Milliaran Rupiah)	Perkembangan (%)
2009	50.800.070.532	-
2010	64.196.966.944	6,4
2011	69.305.280.450	6,9
2012	35.985.564.924	3,5
2013	86.068.668.212	8,6

Sumber Data: Dinas Pendapatan Daerah Kota Makassar, 2014

Dari tabel diatas terlihat bahwa Pajak Bumi dan Bangunan kota Makassar tahun 2009 hingga tahun 2011 meningkat namun pada tahun 2012

² Adolf B. Heatubun dan Robert Tambunan, "Analisis Kemampuan Kontribusi Pajak Bumi Dan Bangunan di Kabupaten Kampar, Profinsi Riau", 2010 jurnal, h. 7

menurun dari 6,9 persen menjadi 3,5 persen, dan kembali membaik pada tahun 2013 yaitu mencapai 8,6 persen.

B. Analisis Data

a. Analisis Regresi Sederhana

Analisis regresi sederhana untuk menganalisis pengaruh satu variabel terhadap variabel yang lain sedangkan dalam penelitian ini yang menjadi tujuan analisis adalah pengaruh Pajak bumi dan bangunan terhadap pendapatan asli daerah kota Makassar. Tingkat pengaruh yang dijadikan ukuran dalam analisis ini adalah α 5 %.

Hasil analisis sederhana yang didapatkan pada perhitungan yang dilakukan dengan menggunakan bantuan SPSS 17 adalah sebagai berikut :

Tabel 4.3 Tabel Hasil Perhitungan Regresi Sederhana

Coefficients^a

Model	Unstandardized Coefficients		Standardized Coefficients	T	Sig.
	B	Std. Error	Beta		
1 (Constant)	1.578E11	3.466E11		.455	.680
PBB	3.444	5.452	.343	.632	.572

a. Dependent Variable: PAD

Sumber : Diolah Data Oleh SPSS 17

Dari tabel diatas maka dapat dijelaskan bahwa (X) Kontribusi pajak bumi dan bangunan tidak berpengaruh secara signifikan terhadap (Y) Pendapatan Asli Daerah, sehingga didapatkan model regresi sebagai berikut :

$$Y = 1,578 + 5,452 + e$$

Dan dari hasil diatas pula, maka dapat diinterpretasikan bahwa :

- 1) Konstant a sebesar 1,578 menunjukkan bahwa ketika variabel pajak bumi dan bangunan berada pada posisi konstan atau tidak berubah maka pendapatan asli daerah dapat dikatakan baik dengan angka sebesar 1,578.
- 2) Ketika pajak bumi dan bangunan meningkat 1% maka pendapatan asli daerah akan meningkat pula dengan peningkatan sebesar 3,444.

b. Uji Hipotesis F

Sebagaimana hasil regresi sederhana yang telah dilakukan maka hasil yang diperoleh adalah sebagai berikut :

Tabel 4.4 Perhitungan Hipotesis F

ANOVA^b

Model	Sum of Squares	df	Mean Square	F	Sig.
1 Regression	1.704E22	1	1.704E22	.399	.572 ^a
Residual	1.282E23	3	4.272E22		
Total	1.452E23	4			

a. Predictors: (Constant), PBB

ANOVA^b

Model	Sum of Squares	df	Mean Square	F	Sig.
1 Regression	1.704E22	1	1.704E22	.399	.572 ^a
Residual	1.282E23	3	4.272E22		
Total	1.452E23	4			

a. Predictors: (Constant), PBB

b. Dependent Variable: PAD

Analisis uji-F menunjukkan pada tabel 4.4 diatas maka diperoleh hasil F_{Hitung} bahwa F_{Hitung} yaitu 0,399 artinya variabel independent yaitu pajak bumi dan bangunan secara perhitungan statistika maka dapat dikatakan semua unsur pajak bumi dan bangunan tidak berpengaruh positif dan signifikan terhadap pendapatan daerah kota Makassar.

c. Koefesien Determinasi R^2

Koefesien determinasi adalah nilai yang menggambarkan seberapa besar kemampuan variabel independent menjelaskan variabel dependent. Dengan mengetahui nilai koefesien determinasi maka dapat dijelaskan kebaikan dari model regresi dalam memprediksi variabel dependent. Semakin tinggi nilai koefesien determinasi akan semakin baik kemampuan variabel independent dalam

menjelaskan perilaku variabel dependent³. Berikut hasil dari pada perhitungan nilai koefisien determinasi :

Tabel 4.5 Perhitungan Nilai Determinasi

Model Summary

Model	R	R Square	Adjusted R Square	Std. Error of the Estimate
1	.343 ^a	.117	-.177	2.067E11

a. Predictors: (Constant), PBB

Koefisien determinasi diperlukan karena untuk mengetahui seberapa besar pengaruh pajak bumi dan bangunan terhadap pendapatan daerah dan berdasarkan hasil perhitungan dengan menggunakan program *SPSS 17* maka dapat diketahui bahwa nilai *R Square* yang diperoleh adalah sebesar 0,117 atau 11%. Artinya angka tersebut memberikan indikasi bahwa pajak bumi dan bangunan tidak mempunyai pengaruh terhadap pendapatan daerah sebesar 11% sedangkan 88% dipengaruhi oleh faktor lain luar model.

C. Pembahasan Hasil Penelitian

1. Pengaruh Pajak Bumi dan Bangunan Terhadap Pendapatan Asli Daerah kota Makassar.

Hasil penelitian menunjukkan nilai signifikan sebesar 0,572 bila dibandingkan dengan taraf signifikansi α (0,05), menunjukkan bahwa nilai

³ Perbayu Budi Santosa dan Ashari, *Analisis Statistik Dengan Microsoft Excel dan SPSS*. Yogyakarta : Andi OFFset, 2005, hal. 144

signifikansi lebih besar dibanding dengan dari pada taraf signifikansi ($0,572 > 0,05$) sehingga H_0 diterima dan H_a ditolak, maka dengan demikian bahwa tidak terdapat pengaruh yang signifikan pajak bumi dan bangunan (x) terhadap pendapatan daerah kota Makassar (y).

Pajak bumi dan bangunan merupakan bagian dari kelompok pendapatan asli daerah yaitu dengan rata-rata 7,58% pertahun, oleh karena itu kontribusi pajak bumi dan bangunan terhadap pendapatan daerah termasuk dalam kategori sangat kurang.

Dengan kata lain seharusnya sumbangan atau manfaat yang diberikan oleh pajak bumi dan bangunan kota Makassar terhadap pendapatan daerah mencapai kriteria baik atau sangat baik. Tetapi berdasarkan hasil analisis, kontribusi pajak bumi dan bangunan kota Makassar terhadap pendapatan daerah masuk dalam kriteria sangat kurang dengan persentase rata-rata hanya mencapai 5,43% pertahun. Hal ini menunjukkan bahwa kontribusi pajak bumi dan bangunan tidak berpengaruh signifikan terhadap pendapatan daerah kota Makassar.

BAB V

PENUTUP

A. Kesimpulan

Berdasarkan penelitian yang dilakukan maka dapat disimpulkan penelitian ini sebagai berikut:

1. Variabel Pajak Bumi dan Bangunan tidak berpengaruh secara statistik terhadap pendapatan daerah periode 2009-2013, untuk penambahan atau pengurangan 1% Pajak bumi dan bangunan maka pendapatan daerah juga akan meningkat sebesar 0,572. Hal ini tidak sesuai dengan hipotesis awal bahwa variabel Pajak bumi dan bangunan berpengaruh terhadap pendapatan daerah.
2. Diperoleh nilai R sebesar 0,343, hal ini menunjukkan hubungan korelasi positif hubungan antara variabel pendapatan daerah dan Variabel Pajak bumi dan bangunan. Kontribusi Pajak Bumi dan Bangunan terhadap Pendapatan Daerah dilihat dari Nilai R-Squared sebesar 0,117, ini berarti 11 % variasi perubahan variabel Pajak bumi dan bangunan berpengaruh. Sisanya sebesar 88 % ditentukan oleh variabel atau faktor lain diluar model.

B. Saran

Berdasarkan analisis dan kesimpulan yang telah dikemukakan, maka dapat diajukan saran, yaitu:

1. Penggunaan variabel penelitian hanya mencakup beberapa variabel pendapatan, padahal dalam suatu sistem perekonomian masih banyak

variabel pendapatan yang ikut menentukan. Olehnya itu, penambahan variabel pendapatan sangat disarankan untuk penelitian selanjutnya.

2. Diharapkan pemerintah meningkatkan porsi pengeluaran pembangunan atau belanja modal pemerintah dan disarankan pengeluaran atau belanja modal tersebut hendaknya ditujukan pada peningkatan pembangunan dan prasarana publik agar menjadi penunjang dalam lancarnya kegiatan perekonomian khususnya dibidang perpajakan. Apabila sarana dan prasarana serta infrastruktur telah terkelola dengan baik maka akan menunjang peningkatan pendapatan khususnya di kota Makassar.

DAFTAR PUSTAKA

- Adelina, Rima, "Analisis Efektifitas Dan Kontribusi Penerimaan Pajak Bumi Dan Bangunan (PBB) Terhadap Pendapatan Daerah Di Kabupaten Gresik". Di tulis dalam jurnal *Ekonomi dan studi pembangunan* Vol 1, Nomor 2, 2013.
- Adrian Ichwan, "Pengaruh Pajak Bumi dan Bangunan Terhadap Pendapatan Daerah Studi Kasus Pada Dinas Pendapatan Daerah Kota Bandung, *Skripsi*. Bandung: fakultas ekonomi universitas widyatama, 2008.
- Aini, Hamdan, *Perpajakan*. Jakarta: PT Bumi Aksara 2001.
- Departemen Agama RI, *Alquran dan Terjemahannya.*, Bandung: Syaamil. 2005.
- Hasanah Mia, "*Tinjauan Ekonomi Islam Terhadap Pajak Pumi dan Bangunan di Indonesia* "(skripsi di publikasikan)
- Heatubun, Adolf B. dan Robert Tambunan, "Analisis Kemampuan Kontribusi Pajak Bumi Dan Bangunan di Kabupaten Kampar, Provinsi Riau," Jakarta: Jurnal Ekonomi, Vol 9 Nomor 2, 2010.
- <http://www.scribd.com/doc/58290412/Peranan-Pajak-Bumi-Dan-Bangunan-Terhadap-an-Pajak-Di-Dki-Jakarta>. diakses pada tanggal 11 januari 2014.
- <http://www.tarif.depkeu.go.id/Bidang/?bid=pajak&cat=pbb> diakses pada tanggal 24 september 2014
- Jamaluddin, *Pengantar Perpajakan* (Alauddin: Alauddin University Press, 2011).
- Karim, M. Fuadil, "Analisis Potensi Pajak Bumi dan Bangunan Dalam Pelaksanaan otonomi Daerah di Kota Malang". *Skripsi*. Malang: Fak. Ekonomi Universitas Negeri Malang, 2011
- Kuncoro, Mudradjat, 2000, *Ekonomi Pemabangunan: Teori, Masalah, dan Kebijakan*, Yogyakarta: UPP AMP YKPN.
- Mardiasmo. *Perpajakan*, Edisi revisi Yogyakarta: C.V ANDI OFFSET, 2013.
- Nafilah, "Intensifikasi Pemungutan Pajak Bumi dan Bangunan di Dinas Pendapatan Daerah Kota Makassar", *Skripsi*. Makassar: Fakultas Ilmu Sosial dan Ilmu Politik Universitas Hasanudin, 2013.
- Narnia, dkk, "Analisis Kontribusi Pajak Parkir Terhadap Pendapatan Asli Daerah Kota Palembang". *Laporan Hasil Penelitian*. Palembang: STIE MDP, 2012.

- Nursalam, Statistik untuk Penelitian. "*Teknik Sampling* " Cetakan Satu. Alauddin University Press, 2012.
- Perbayu Budi Santosa dan Ashari, *Analisis Statistik Dengan Microsoft Excel dan SPSS*. Yogyakarta: Andi Offset, 2005.
- Pramono, Oentung."Efektifitas Pemungutan Pajak Bumi dan Bangunan Sektor Pedesaan dan Perkotaan Tahun 2010-2011 di Kabupaten Sleman". *Skripsi*. Yogyakarta: Fakultas. Ekonomi Universitas Negeri Yogyakarta, 2012.
- Putrawan, Anak Gunung Gde,"Potensi Penerimaan Pajak Bumi dan Bangunan di Kabupaten Gianyar". *Laporan Hasil Penelitian*. Bali: Universitas Udayana Bali, 2012.
- Soemitro, Rochmat dan Dewei Kania Kughianti. *Asas dan Dasar Perpajakan Edisi Revisi*. Bandung: PT Refika Aditama, 2004.
- Sudirman, Wayan, *Potensi penerimaan pajak bumi dan bangunan Di kabupaten gianyar*. Jurnal.
- Sukirno, Sadono. *Makro Ekonomi Teori Pengantar Edisi Ketiga*. Jakarta: Rajawali Pers, 2012.
- Talib, Gustin,"Identifikasi Faktor-faktor yang Mempengaruhi Kepatuhan Subjek Pajak Dalam Melakukan Pembayaran Pajak Bumi dan Bangunan Di Kecamatan Kota Timur", *Skripsi*. Gorontalo: Fakultas Ekonomi dan Bisnis, Gorontalo, 2012.
- Yani, Ahmad, *Hubungan Keuangan Antara Pemerintah Pusat dan Daerah di Indonesia*. Edisi revisi Jakarta, 2009.

PENGESAHAN SKRIPSI

Skripsi yang berjudul, **“Pengaruh Kontribusi Pajak Bumi dan Bangunan Terhadap Pendapatan Asli Daerah di Kota Makassar”**, yang disusun oleh **Muh Akhsan**, NIM: **10700110045**, mahasiswa Jurusan Ilmu Ekonomi pada Fakultas Ekonomi dan Bisnis Islam UIN Alauddin Makassar, telah diuji dan dipertahankan dalam sidang munaqasyah yang diselenggarakan pada hari, **tanggal 10 Desember 2014 M**, bertepatan dengan **18 Shafar 1436 H**, dinyatakan telah dapat diterima sebagai salah satu syarat untuk memperoleh gelar Sarjana dalam Ekonomi dan Bisnis Islam, Jurusan Ilmu Ekonomi (dengan beberapa perbaikan).

Makassar,

10 Desember 2014 M

18 Shafar 1436 H

DEWAN PENGUJI:

Ketua : Prof. Dr. H. Ambo Asse., M.Ag

Sekretaris : Dr. Muslimin., M.Ag

Munaqisy I : Dr. Sidrajuddin, SE., M.Si

Munaqisy II : Dr. Syaharuddin, M.Si

Pembimbing I : Dr. Amiruddin K., M.El

Pembimbing II : Mustofa Umar, S.Ag., M.Ag

(.....)

(.....)

(.....)

(.....)

(.....)

(.....)

Diketahui oleh:

Dekan Fakultas Ekonomi dan Bisnis Islam
UIN Alauddin Makassar.



Prof. Dr. H. Ambo Asse, M. Ag
NIP: 19581022 198703 1 002

PERSETUJUAN PEMBIMBING

Pembimbing penulisan Skripsi Saudara Muhammad Akhsan NIM: 10700110045, Mahasiswa Jurusan Ilmu Ekonomi pada Fakultas Ekonomi dan Bisnis Islam UIN Alauddin Makassar, setelah meneliti dan mengoreksi secara seksama skripsi berjudul, "Pengaruh Pajak Bumi dan Bangunan Terhadap Pendapatan Asli Daerah Di Kota Makassar" memandang bahwa Skripsi tersebut telah memenuhi syarat-syarat ilmiah dan dapat disetujui untuk ujian munaqasyah.

Demikian persetujuan ini diberikan untuk diproses lebih lanjut.

Makassar, 03 Desember 2014

Pembimbing I

Pembimbing II


Dr. Amiruddin K. S.Ag., M.Ei
NIP. 1964 0908 19903 1 001


Drs. Mustofa Umar, S.Ag., M.Ag
NIP. 1968 1218 19980 3 1 001

DAFTAR RIWAYAT HIDUP



Muhammad Akhsan, Lahir di ujung pandang pada tanggal 24 Agustus 1991, penulis adalah anak kedua dari delapan bersaudara dari pasangan Drs. Achmad saleh dan Fadlia. Penulis mulai masuk jenjang pendidikan di SD Negeri 1 Camba pada tahun 1998 dan tamat pada tahun 2004. Penulis selanjutnya menempuh pendidikan di SMP Negeri 1 Camba dan lulus pada tahun 2007. Penulis melanjutkan studi di SMA Negeri 1 Camba dan lulus pada tahun 2010. Penulis kemudian melanjutkan studi tahun 2010 dan terdaftar sebagai mahasiswa Jurusan Ilmu Ekonomi Fakultas Ekonomi dan Bisnis Islam. Program studi Strata Satu (S1) di Universitas Islam Negeri Alauddin Makassar dan menyelesaikan studi pada tahun 2014.

Terima kasih atas Do'a yang selalu mengiringi langkahku terutama kedua orangtua, Alhamdulillah penulis dapat menyelesaikan pendidikan di Universitas Islam Negeri Alauddin Makassar dengan menyusun skripsi yang berjudul "Pengaruh Pajak Bumi dan Bangunan Terhadap Pendapatan Asli Daerah Di Kota Makassar".