

**PENGARUH PAJAK DAERAH DAN RETRIBUSI TERHADAP PENINGKATAN
PENDAPATAN ASLI DAERAH KABUPATEN MAROS**



WAHYUDDIN

NIM:10700108031

SKRIPSI

**Diajukan untuk Memenuhi Salah Satu Syarat Meraih Gelar Sarjana Ekonomi
Jurusan Ilmu Ekonomi Pada Fakultas Syariah dan Hukum**

FAKULTAS SYARI'AH DAN HUKUM

UNIVERSITAS ISLAM NEGERI ALAUDDIN MAKASSAR

2013

PERNYATAAN KEASLIAN SKRIPSI

Dengan penuh kesadaran, penyusun yang bertanda tangan di bawah ini, menyatakan bahwa skripsi ini benar adalah hasil karya penyusun sendiri. Jika di kemudian hari terbukti bahwa ia merupakan duplikasi, tiruan, plagiasi, atau dibuatkan oleh orang lain, sebagian dan seluruhnya, maka skripsi dan gelar yang diperoleh karenanya, batal demi hukum.

Makassar, 08 Maret 2013

Penyusun,

Wahyuddin

NIM : 10700108031

PENGESAHAN SKRIPSI

Skripsi yang berjudul "Pengaruh Suku Bunga, Inflasi, dan PDRB terhadap Permintaan Kredit Non-Konsumtif pada PT. BNI Makassar", yang disusun oleh Husnah, NIM: 10700108012, mahasiswa Jurusan Ilmu Ekonomi pada Fakultas Syari'ah dan Hukum UIN Alauddin Makassar, telah diuji dan dipertahankan dalam sidang *munaqasyah* yang diselenggarakan pada hari _____ Desember 2012 M, bertepatan dengan _____ 1433 H, dinyatakan telah dapat menerima sebagai salah satu syarat untuk memperoleh gelar Sarjana Ekonomi, Jurusan Ilmu Ekonomi (dengan beberapa perbaikan)

Makassar, _____ Desember 2012 M
1433 H

DEWAN PENGUJI:

Ketua : (.....)
Sekertaris : (.....)
Penguji I : (.....)
Penguji II : (.....)
Pembimbing I : Dr. Muhammad Sabri AR, M.Ag (.....)
Pembimbing II : Hj. Salmah Said, SE., M. Fin Mgmt., M.Si (.....)

Diketahui oleh:
Dekan Fakultas Syari'ah dan Hukum
UIN Alauddin Makassar

Prof. Dr. H. Ali Parman, M.A

NIP. 195704141985031003

PENGESAHAN SKRIPSI

Skripsi yang berjudul, “Pengaruh Pajak Daerah, Retribusi terhadap Peningkatan Pendapatan Asli Daerah Kabupaten Maros.” yang disusun oleh saudara Wahyuddin, NIM: 10700108031, mahasiswa Jurusan Ilmu Ekonomi pada Fakultas Syariah dan Hukum UIN Alauddin Makassar, telah diuji dan dipertahankan dalam sidang *mahaqasyah* yang diselenggarakan pada hari Kamis, tanggal 11, April, 2013, dinyatakan telah dapat diterima sebagai salah satu syarat untuk memperoleh gelar Sarjana Ekonomi dalam Dekan Fakultas Syariah dan Hukum Jurusan Ilmu Ekonomi.

Samata, 11 April 2013 M
Samata, 1 Jumadil Akhir 1434 H

DEWAN PENGUJI:

Ketua	: Prof. Dr. H. Ali Parman, MA	(.....)
Sekretaris	: Dr. Amiruddin K, M.Ei	(.....)
Penguji I	: Dr. H. Abdul Wahab, SE., M.Si	(.....)
Penguji II	: Drs. H. Muh. Saleh Ridwan, M. Ag.	(.....)
Pembimbing I	: Dr. Amiruddin K, M.Ei	(.....)
Pembimbing II	: Jamaluddin Majid, SE., M.Si	(.....)

Diketahui oleh:

Dekan Fakultas Syariah dan Hukum
UIN Alauddin Makassar,

Prof. Dr. H. Ali Parman, M.A
NIP. 19570414 198603 1 003

PERSETUJUAN PEMBIMBING

Pembimbing penyusunan skripsi Saudara **WAHYUDDIN**, NIM: 10700108031, mahasiswa Jurusan Ilmu Ekonomi pada Fakultas Ekonomi dan Bisnis Islam UIN Alauddin Makassar, setelah dengan seksama meneliti dan mengoreksi skripsi yang bersangkutan dengan judul “ Pengaruh Pajak Daerah dan Retribusi terhadap Peningkatan Pendapatan Asli Daerah Kabupaten Maros.” memandang bahwa skripsi tersebut telah memenuhi syarat-syarat ilmiah dan dapat disetujui untuk diajukan ke sidang *munaqasyah*.

Demikian persetujuan ini diberikan untuk diproses lebih lanjut.

Makassar, 20 Februari 2013

Pembimbing I,

Pembimbing II,

Dra. Sohrah, M.Ag

Dr. Abdul Wahab, SE., M.Si

NIP.19610121 199203 2 002

NIP. 150408658

KATA PENGANTAR



Puji syukur kita panjatkan kehadiran Allah SWT, yang senantiasa melimpahkan RahmatNya, sehingga penulis dapat menyelesaikan penulisan skripsi ini, sekali pun masih banyak kekurangan dan dalam bentuk yang sangat sederhana.

Salam dan tasbih tak lupa pula kita kirimkan kepada junjungan Nabi Besar Muhammad SAW, yang telah menuntun hambanya kearah keselamatan lewat ajaran yang dibawanya sejak dari pelaksanaan penelitian sampai pada penyusunan skripsi, tidak luput dari berbagai hambatan dan kesulitan yang dihadapi. Namun demikian, berkat doa dan ketekunan serta usaha yang sungguh-sungguhnya utamanya ridho Allah SWT maka hambatan yang dialami dapat teratasi dengan baik. Begitu pula bantuan dari berbagai pihak yang senantiasa memberikan dukungan moril maupun materil sejak awal penelitian hingga selesainya skripsi ini.

Untuk tidak mengurangi rasa syukur penulis kepada Rabbul Alamin, bila penulis mengucapkan terima kasih dan penghargaan yang sebesar-besarnya, utamanya kepada kedua orang tua tercinta yakni Ayahanda Bakri Nur dan Ibunda Syahri Banong Sitti. Yang telah melahirkan, mengasuh, mendidik dan membantu penulis semenjak kecil sampai sekarang dengan penuh ketabahan, kerelahan dan penuh pengorbanan. Begitu pula terhadap Saudara-saudara, yang telah membantu

penulis dalam menyelesaikan seluruh rangkaian skripsi ini guna meraih gelar kesarjanaan ini dengan baik.

perkenangalah penulis menyampaikan penghargaan dan rasa terima kasih yang sebesar-besarnya kepada yang terhormat:

1. Bapak Rektor, Prof. Dr. H. A. Qadir Gassing HT, M.S., dan para pembantu Rektor dan seluruh jajarannya yang senantiasa mencurahkan amal baktinya dengan penuh keikhlasan dan ketabahan dalam rangka pengembangan dan peningkatan mutu ilmu pengetahuan ke Islaman melalui lembaga UIN Alauddin Makassar.
2. Bapak Dekan, Prof. Dr. Ali Parman, M.A., para pembantu dekan dan seluruh Aparatnya, serta seluruh Dosen dan Asisten Dosen, karyawan yang telah memberikan kontribusi dan pelayanan yang baik selama penulis menuntut ilmu di Fakultas Syariah dan Hukum.
3. Bapak Ketua Jurusan Ilmu Ekonomi Dr. Amiruddin K., M.Ei dan Sekertaris Jurusan Bapak Dr. Sirajuddin., M.Si. Yang senantiasa membantu penulis selama masih menjalankan perkuliahan.
4. Dr. Amiruddin., K., M.E.i dan Jamaluddin Majid S.E., M.S.i selaku pembimbing skripsi saya dimana telah memberikan bimbingan, arahan, masukan dan nasehat berharga dalam penyusunan skripsi ini.
5. Terima kasih kepada Kakanda Mustafa selaku staf jurusan Ilmu Ekonomi yang selalu setia membantu dalam penyusunan skripsi ini.
6. Terima kasih kepada Instansi pemerintah Provinsi Sulawesi Selatan, yang telah memberikan rekomendasi atau izin penelitian dan Instansi Dinas

Pengelolaan Keuangan Daerah Kabupaten Maros, badan Pusat statistik dan instansi lainnya yang telah membantu dan bekerja sama dengan penulis dalam penelitian guna penyelesaian dan kesempurnaan skripsi ini.

7. Pimpinan perpustakaan UIN Alauddin yang telah menyediakan fasilitas dan pelayanan atas keperluan studi keperpustakaan.
8. Terima Kasih kepada orang yang saya cintai yaitu kedua orang tua yang selalu membantu penulis baik dalam bentuk Doa, saran, masukan maupun kritikan, guna kesempurnaan skripsi ini.
9. Terima kasih kepada keluarga saya, kaka Sukria, Saripa, Muh.Nursa,Rijal, Ilham,Salam,Rehan,Abrar,Arif,Amir,yang selalu memberikan motivasi dalam penyelesaian skripsi ini.
10. Rekan-rekan penulis se fakultas Syariah dan Hukum khususnya sahabat-sahabat sejurusan Ilmu Ekonomi 08, sadar tidak sadarnya membantu menulis dalam kesempurnaan skripsi ini.

Akhirnya kepada semua pihak yang telah memberikan bantuan moril maupun materil, yang tak bisa penulis Identifikasi secara personal karena ketidakmampuan, dengan penuh rendah hati penulis mengucapkan mohon maaf yang sebesar-besarnya dan banyak terima kasih, semoga amal jariahnya mendapat balasan dari Allah Swt. Amin...

Makassar,

Penyusun,-

Wahyuddin
NIM: 10700108031

DAFTAR ISI

halaman

HALAMAN JUDUL	i
PENGESAHAN SKRIPSI.....	ii
HALAMAN PERNYATAAN KEASLIAN SKRIPSI.....	iii
HALAMAN PENGESAHAN SKRIPSI.....	iv
HALAMAN PERSETUJUAN PEMBIMBING	v
KATA PENGANTAR.....	vi
DAFTAR ISI.....	x
DAFTAR TABEL	xi
DAFTAR GAMBAR.....	xii
ABSTRAK	xiii
BAB I PENDAHULUAN.....	1
A. Latar Belakang	1
B. Rumusan Masalah.....	4
C. Tujuan dan Manfaat Penelitian	4
BAB II TINJAUAN PUSTAKA	5
A. Pajak	5
B. Pajak Daerah	16
C. Retribusi Daerah	20
D. Pendapatan Asli Daerah	29
E. Penelitian Terdahulu	39
F. Kerangka Pikir	41
G. Hipotesis.....	42
BAB III METODE PENELITIAN	43
A. Daerah Waktu Penelitian.....	43
B. Jenis dan Sumber Data	43
C. Metode Pengumpulan Data	43
D. Tehnik Analisis Data.....	44
E. Definisi Operasional.....	46
BAB IV HASIL PENELITIAN DAN PEMBAHASAN	47
A. Gambaran Umum Lokasi Penelitian	47
B. Perkembangan Pajak Daerah	58
C. Perkembangan Retribusi Daerah.....	59

D. Perkembangan Pendapatan Asli Daerah	60
E. Pengujian Hipotesis.....	63
F. Pembahasan Hasil Penelitian	65
BAB V KESIMPULAN DAN SARAN	66
A. Kesimpulan	66
B. Saran-saran.....	67
DAFTAR PUSTAKA	68
LAMPIRAN.....	70
RIWAYAT HIDUP	

DAFTAR TABEL

Tabel 1	Penduduk Kabupaten Maros Menurut Kecamatan Dan Jenis Kelamin Tahun 2012	50
Tabel 2	Lembaga Pendidikan Kabupaten Maros Tahun 2012.....	52
Tabel 3	PDRB Pertumbuhan Ekonomi Kabupaten Maros	54
Tabel 4	Rincian dan Realisasi Pajak Daerah Tahun 2007-2011.....	55
Tabel 5	Rincian dan Realisasi Retribusi Tahun 2007-2011.....	56
Tabel 6	Target dan Realisasi Penerimaan Pajak Daerah Kabupaten Maros Tahun 2007-2011	58
Tabel 7	Target dan Realisasi Retribusi Daerah Kabupaten Maros Tahun 2007-2011.....	59
Tabel 8	Target dan Realisasi Pendapatan Asli Daerah Tahun 2007-2011	60

DAFTAR GAMBAR

Gambar 1.	Kerangka Pikir	42
-----------	----------------------	----

ABSTRAK

Nama : Wahyuddin
Nim : 10700108031
Jurusan : Ilmu Ekonomi
Judul : “Pengaruh Pajak Daerah Retribusi Terhadap Peningkatan Pendapatan Asli Daerah Kabupaten Maros”

Reformasi sektor publik yang disertai adanya tuntutan demokratisasi menjadi suatu fenomena global termasuk di Indonesia. Tuntutan demokratisasi ini menyebabkan aspek transparansi dan akuntabilitas. Kedua aspek tersebut menjadi hal penting dalam pengelolaan pemerintah termasuk dibidang pengelolaan keuangan Negara maupun Daerah. Akuntabilitas publik adalah pemberian informasi dan pengungkapan seluruh aktifitas dan kerja financial pemerintah daerah kepada pihak-pihak yang berkepentingan. Pengamat ekonomi, pengamat politik, investor, hingga rakyat mulai memperhatikan setiap kebijakan dalam pengelolaan keuangan Daerah. Pembiayaan daerah dahulu, berasal dari pemerintah pusat saja. Dengan adanya otonomi, pembiayaan tidak hanya berasal dari pusat saja, akan tetapi juga berasal dari daerahnya sendiri, sehingga pemerintah daerah berusaha meningkatkan pendapatan asli daerah itu sendiri. Untuk meningkatkan pendapatan asli daerah, pemerintah berusaha memperbaiki sistem pajak daerahnya. Pajak daerah merupakan pendapatan yang paling besar yang diperoleh daerah.

Permasalahan dalam penelitian ini adalah apakah pajak daerah, retribusi daerah, berpengaruh terhadap peningkatan pendapatan asli daerah dikabupaten maros. Berapa besar kontribusi penerimaan pajak daerah dan retribusi daerah pendapatan asli daerah dikabupaten Maros. Untuk menjawab permasalahan tersebut maka metode analisis yang digunakan adalah metode regresi linear berganda, uji signifikansi secara parsial dan serempak melalui uji-t dan uji-f dengan alat bantu kuantitatif yaitu SPSS. 15.

Berdasarkan hasil analisis data selama kurun waktu 2007-2011 menunjukkan bahwa Pajak Daerah dan Retribusi sebagai variabel bebas sangat berpengaruh terhadap Pendapatan Asli Daerah (PAD) Kabupaten Maros.

Kata kunci : Pajak Daerah, Retribusi, dan Pendapatan Asli Daerah.

BAB I

PENDAHULUAN

A. Latar Belakang

Reformasi sektor publik yang disertai adanya tuntutan demokratisasi menjadi suatu fenomena global termasuk di Indonesia. Tuntutan demokratisasi ini menyebabkan aspek transparansi dan akuntabilitas. Kedua aspek tersebut menjadi hal penting dalam pengelolaan pemerintah termasuk dibidang pengelolaan keuangan Negara maupun Daerah. Akuntabilitas publik adalah pemberian informasi dan pengungkapan seluruh aktifitas dan kerja financial pemerintah daerah kepada pihak-pihak yang berkepentingan¹. Pengamat ekonomi, pengamat politik, investor, hingga rakyat mulai memperhatikan setiap kebijakan dalam pengelolaan keuangan.

Anggaran Pendapatan dan Belanja Daerah (APBD) merupakan salah satu mesin pendorong pertumbuhan ekonomi. Peranan APBD sebagai pendorong dan salah satu penentu tercapainya target dan sasaran makro ekonomi daerah diarahkan untuk mengatasi berbagai kendala dan permasalahan pokok yang merupakan tantangan dalam mewujudkan agenda masyarakat yang sejahtera dan mandiri. Kebijakan pengelolaan APBD difokuskan pada optimalisasi fungsi dan manfaat pendapatan, belanja dan pembiayaan bagi tercapainya sasaran atas agenda-agenda pembangunan tahunan. Dibidang pengelolaan pendapatan daerah, akan terus diarahkan pada peningkatan Pendapatan Asli Daerah (PAD).

¹Mardiasmo. *Perpajakan* (Edisi revisi. Andi Yogyakarta, Yogyakarta:2006).h.12.

Undang-Undang No. 32 Tahun 2004 tentang pemerintah daerah dan Undang-Undang No. 33 Tahun 2004 tentang perimbangan keuangan antara pemerintah pusat dan daerah menetapkan bahwa penerimaan daerah dalam melaksanakan desentralisasi terdiri atas pendapatan daerah dan pembiayaan, pendapatan daerah bersumber dari tiga kelompok yaitu pendapatan asli daerah, dana perimbangan dan pendapatan daerah yang sah².

Pembiayaan daerah dahulu, berasal dari pemerintah pusat saja. Dengan adanya otonomi, pembiayaan tidak hanya berasal dari pusat saja, akan tetapi juga berasal dari daerahnya sendiri, sehingga pemerintah daerah berusaha meningkatkan pendapatan asli daerah itu sendiri. Untuk meningkatkan pendapatan asli daerah, pemerintah berusaha memperbaiki sistem pajak daerahnya. Pajak daerah merupakan pendapatan yang paling besar yang diperoleh daerah³

Segala bentuk pembangunan dalam sistem otonomi daerah ditentukan dan dilaksanakan oleh daerah Tingkat II sendiri, sebagaimana diamanatkan dalam Garis-Garis Besar Haluan Negara (GBHN), bahwa pembangunan daerah merupakan bagian integral dan pembangunan nasional yang dilaksanakan secara serasi dan terpadu serta diarahkan agar pembangunan dapat berlangsung secara berdaya dan berhasil dari setiap daerah.

Kemandirian pembangunan diperlukan baik ditingkat pusat maupun ditingkat daerah. Hal ini tidak terlepas dari keberhasilan penyelenggaraan pemerintahan propinsi maupun kabupaten atau kota yang merupakan bagian yang

²Undang-undang No.32 dan 33 Tahun 2004., *Tentang Pemerintah Daerah dan Tentang Perimbangan Keuangan Pusat dan Daerah*, (Jakarta: PT. Gramedia Pustaka, 2008), h.27.

³ Siahaan, M.P., *Pajak Daerah dan Retribusi Daerah*, (Jakart: PT. Raja Grafindo Persada, 2005),h. 20

tidak terpisahkan dari pemerintahan pusat dengan kebijakan. Kebijakan tentang keuangan daerah ditempuh oleh pemerintah pusat agar pemerintah daerah mempunyai kemampuan untuk membiayai pembangunan daerahnya sesuai dengan prinsip daerah otonomi. Pembiayaan daerah dahulu, berasal dari pemerintah pusat saja. Dengan adanya otonomi, pembiayaan tidak hanya berasal dari pusat saja, akan tetapi juga berasal dari daerahnya sendiri, sehingga pemerintah daerah berusaha meningkatkan pendapatan asli daerah itu sendiri. Untuk meningkatkan pendapatan asli daerah, pemerintah berusaha memperbaiki sistem pajak daerahnya. Pajak daerah merupakan pendapatan yang paling besar yang diperoleh daerah.

Kabupaten Maros merupakan salah satu kabupaten yang ada di Sulawesi Selatan. Guna meningkatkan kesejahteraan masyarakatnya, pemerintah kabupaten Maros berusaha untuk meningkatkan pendapatan asli daerah. Salah satunya melalui pajak daerah dan retribusi daerah.

Potensi-potensi yang ada di kabupaten Maros seharusnya bisa dimaksimalkan lagi untuk menambah sumber penerimaan yang diterima oleh daerah. Tujuan adanya peningkatan pajak daerah dan retribusi daerah adalah untuk mendorong perekonomian kabupaten Maros melalui pembangunan sarana prasarana yang menunjang perekonomian dapat berkembang dan tujuan akhirnya adalah kesejahteraan masyarakat.

Berdasarkan uraian diatas, maka penulis tertarik mengadakan penelitian dengan mengambil judul : *“Pengaruh Pajak Daerah dan Retribusi Terhadap Peningkatan Pendapatan Asli Daerah di Kabupaten Maros.*

B. Rumusan Masalah

Berdasarkan pada latar belakang diatas maka penulis merumuskan masalah sebagai berikut :

1. Apakah pajak daerah dan retribusi daerah berpengaruh terhadap pendapatan asli daerah dikabupaten Maros.
2. Berapa besar kontribusi penerimaan pajak dan retribusi pendapatan asli daerah dikabupaten Maros.

C. Tujuan dan Manfaat Penelitian

Adapun tujuan dan manfaat penulisan adalah :

1. Tujuan Penelitian
 - a. Untuk mengetahui pengaruh pajak daerah dan retribusi daerah terhadap Pendapatan Asli daerah di Kabupaten Maros.
 - b. Untuk mengetahui berapa besar kontribusi penerimaan pajak dan retribusi Pendapatan Asli Daerah dikabupaten Maros
2. Manfaat Penelitian
 - a. Bagi penulis, sebagai bahan referensi yang dapat menambah wawaasan berfikir dan menumbuhkembangkan kreatifitas penelitian ilmiah.
 - b. Bagi peneliti berikutnya, sebagai bahan referensi untuk para peneliti yang berminat mengkaji kontribusi dan pengelolaan penerimaan Pendapatan Asli Daerah.
 - c. Bagi Pemerintah Daerah Penelitian ini diharapkan menjadi masukan bagi pemerintah daerah (Khususnya Pemerintah Daerah Kabupaten Maros) dalam pengambilan kebijakan di waktu yang akan datang.

BAB II

TINJAUAN PUSTAKA

A. Pajak

1. Pengertian Pajak

Pajak adalah iuran rakyat kepada Negara berdasarkan undang-undang (yang dapat dipaksakan) dengan tidak dapat jasa timbal balik (konsentrasi), yang langsung dapat ditunjukkan dan yang digunakan untuk membayar pengeluaran umum⁴

Pajak merupakan sumber pokok keuangan daerah, disamping retribusi daerah. Pajak adalah iuran kepada Negara (yang di paksakan) yang terutang oleh wajib membayarnya menurut perundang-undangan yang tidak mendapat prestasi kembali yang langsung dapat ditunjuk dan yang gunanya adalah untuk membiayai pengeluaran-pengeluaran umum berhubungan tugas Negara untuk menyelenggarakan pemerintah.⁵

Menurut Undang-Undang nomor 33 Tahun 2004 tentang perimbangan keuangan antara pusat dan daerah, yang dimaksud dengan pendapatan asli daerah adalah penerimaan yang diperoleh daerah dari sumber-sumber dalam wilayahnya sendiri yang di pungut berdasarkan peraturan daerah sesuai dengan aturan perundang-undangan yang berlaku (penjelasan pasal 5). Sebagaimana dimaklumi bahwa dalam penyelenggaraan rumah tangga daerah yang bersangkutan, diperlukan pembiayaan seperti yang tertuang dalam anggaran pendapatan dan

⁴Prabowo, Yusdianto, *Akuntansi Perpajakan Terapan*, (Jakarta: Grasindo, 2004), h.1.

⁵Sidik, M. *Optimalisasi Pajak Daerah dan Retribusi Daerah Dalam Rangka Meningkatkan Kemampuan Keuangan Daerah*, (Jakarta: PT. Gramedia Pustaka Utama, 2002), h. 22.

belanja daerah. Untuk memenuhi kebutuhan tersebut maka daerah harus mempunyai sumber-sumber keuangan, sumber-sumber yang sekurang-kurangnya dapat menutupi Anggaran Pendapatan dan Belanja Daerah Rutin Daerah, sehingga tidak tergantung pada subsidi dan sumbangan pemerintah pusat.

Allah Subhanahu wa Ta'ala berfirman: QS.Surah At-Taubah (9):103

خُذْ مِنْ أَمْوَالِهِمْ صَدَقَةً تُطَهِّرُهُمْ وَتُزَكِّيهِمْ بِهَا وَصَلِّ عَلَيْهِمْ

Terjemahannya:

Ambillah zakat dari sebagian harta mereka, dengan zakat itu kamu membersihkan dan mensucikan mereka dan mendoalah untuk mereka.”(At-Taubah: 103)⁶

Selain dari Firman Allah SWT, Rasulullah Shallallahu ‘alaihi wa sallam bersabda:

مَا نَقَصَتْ صَدَقَةٌ مِنْ مَالٍ

Artinya:

Sedekah itu tidak akan mengurangi dari harta (yang dimiliki seseorang).” (HR. Muslim, dari Abu Hurairah radhiyallahu ‘anhu)⁷

Maka, Zakat atau Sedekah tidaklah akan menjadi penyebab berkurangnya harta seseorang. Justru, dengan berzakat atau bersedekah, harta seseorang akan bertambah dan semakin bertambah keberkahannya. Harta itu akan tumbuh berkembang. Meskipun, secara lahiriah saat seseorang menyedekahkan atau membayar zakat, harta yang ada padanya berkurang, namun hakikatnya harta itu justru tumbuh, bertambah, membawa berkah, dan bersih suci.

Pengertian Pajak Menurut UU No. 28 Tahun 2007 adalah Kontribusi wajib kepada Negara yang terutang oleh orang pribadi atau badan yang bersifat memaksa berdasarkan Undang-Undang, dengan tidak mendapatkan imbalan

⁶Departemen Agama RI Al-Qur'an dan Terjemahannya, (Bandung:2011),h.204.

⁷<http://Geogle. Com. diakses, 22 September 2012.>

secara langsung dan digunakan untuk keperluan Negara bagi sebesar-besarnya kemakmuran rakyat.⁸

Lebih lanjut lagi dalam undang-undang No. 22 Tahun 1999 tentang pemerintahan daerah bahwasanya pemerintah daerah diberi otonomi yang nyata dan bertanggung jawab untuk mengatur dan mengurus rumah tangganya sendiri, sehingga melihat kenyataan, maka diperlukan dana yang cukup besar untuk membiayai keperluan daerah mengenai pembangunan.

Apabila membahas pengertian pajak, banyak para ahli memberikan batasan tentang pajak, diantaranya pengertian pajak yang dikemukakan oleh Prof.D.J.A Adriani yang telah diterjemahkan oleh R. Santoso Brotodiharjo, SH. Dalam buku pengantar ilmu hukum pajak.⁹ Pajak adalah iuran kepada Negara (yang dapat dipaksakan) yang terutang yang wajib membayarnya menurut peraturannya-peraturan, dengan tidak mendapati prestasi kembali, yang langsung dapat ditunjuk dan yang gunanya adalah untuk membiayai pengeluaran-pengeluaran umum berhubung dengan tugas negara yang menyelesaikan pemerintahan. Dalam definisi diatas lebih memfokuskan pada fungsi yang lainya yaitu fungsi mengatur.

Berikut ini beberapa kutipan pengertian pajak yang dikemukakan oleh para ahli lainya adalah sebagai berikut :

1. Menurut Winardi, Pajak dalam arti ekonomi adalah suatu pembayaran yang dilakukan oleh pemerintah untuk membiayai pengeluaran yang dilakukan dalam hal menyelenggarakan jasa-jasa untuk kepentingan umum.

⁸ *Ibid*

⁹ *Prof. D.J. Adriani, R. Brotodiharjo, SH. Pengantar Ilmu Hukum Pajak (Jakarta: 1991) h.2.*

2. Dr. Soeparman Soemahamidja dari desertasinya yang berjudul pajak berdasarkan asas gotong royong, menyatakan bahwa pajak adalah iuran wajib yang berupa uang atau barang yang dipungut oleh penguasa berdasarkan norma-norma hukum guna menutup biaya produksi barang-barang dan jasa-jasa kolwktif dalam mencapai kesejahteraan umum¹⁰.
3. Prof. Rachmat Soemitro, S.H dalam bukunya Dasar Hukum Pajak dan Pendapatan menyatakan : Pajak adalah iuran kepada kas Negara berdasarkan undang-undang (yang dapat dipaksakan) dengan tidak mendapat jasa timbal (kontra prestasi), yang langsung dapat ditunjukan dan yang digunakan untuk membayar pengeluaran umum.¹¹
4. Selanjutnya menurut Smeet, merumuskan pengertian pajak daerah sebagai berikut Pajak adalah prestasi yang dipakasakan yang harus diserahkan kepada Negara penguasa public daerah, menurut norma-norma yang telah ditentukan atau ditetapkan oleh penguasa public tanpa adanya kontra prestasi perorangan tertentu sebagai penggantinya.

Dari pengertian-pengertian tersebut dapat disimpulkan bahwa cirri-ciri yang melekat pada pengertian pajak adalah :

1. Pajak dapat dipungut berdasarkan undang-undang serta aturan pelaksanaannya yang sifatnya dapat dipaksakan.
2. Dalam pembayaran pajak tidak dapat ditunjukan adanya kontrapersepsi individual oleh pemerintah.

¹⁰ Dr. Soeparman Soemahamidja, *Dasar-dasar dalam perpajakan*, (Jakarta: 2007).h. 123.

¹¹ Prof. Rachmat Soemitro, S.H., *Dasar Hukum Pajak dan Pendapatan* (Bandung: 1990).h .5.

3. Pajak dipungut oleh Negara baik pemerintah pusat maupun pemerintah daerah.
4. Pajak diperuntukan bagi pengeluaran-pengeluaran pemerintah, yang bila dari pemasukanya masih terdapat surplus, dipergunakan untuk membiayai public investment.
5. Pajak dapat pula mempunyai tujuan selain budgeter yaitu mengatur.

2. Fungsi Pajak

Penerimaan pemerintah berasal dari pajak karena pajak adalah sumber penerimaan Negara yang terbesar dan pajak disamping sebagai sumber penerimaan Negara yang utama (fungsi budget) juga mempunyai fungsi lain yaitu sebagai alat untuk mengatur dan mengawasi kegiatan-kegiatan swasta dan perekonomian dan (fungsi regulair). Pajak mempunyai peranan dalam kehidupan bernegara, khususnya dalam pelaksanaan pembangunan karna merupakan sumber pendapatan Negara dan daerah untuk membiayai semua pengeluaran pembangunan.¹²

Sebagai mana telah diketahui cirri-ciri yang melekat pada pengertian pajak dari berbagai definisi, terlihat adanya dua fungsi pajak yaitu:

a.Fungsi Penerimaan (Budgeter)

Sebagai sumber pendapatan Negara Pajak berfungsi untuk membiayai pengeluaran-pengeluaran negara.sebagai sumber daya yang diperuntukan bagi pembiayaan pengeluaran-pengeluaran pemerintah.Contohnya belanja pegawai,

¹²Didik Pomadi, *Perpajakan, sesuai UU pajak No.36*(Jakarta:2009).h.11

belanja barang pemeliharaan dimaksudkannya pajak dalam APBN sebagai penerimaan dalam negeri.

b. Fungsi Mengatur (Regular)

Pemerintah bisa mengatur pertumbuhan ekonomi melalui kebijaksanaan pajak. Pajak berfungsi sebagai mengatur, pajak bisa digunakan sebagai alat untuk mencapai tujuan. Contohnya dalam rangka menggiring penanaman modal, baik dalam negeri maupun luar negeri, diberikan berbagai macam fasilitas keringanan pajak. Dalam rangka melindungi produksi dalam negeri.

c. Fungsi Stabilitas

Dengan adanya pajak, pemerintah memiliki dana untuk menjalankan kebijakan yang berhubungan dengan stabilitas harga sehingga inflasi dapat dikendalikan, hal ini bisa dilakukan antara lain dengan jalan mengatur peredaran uang di masyarakat.

d. Fungsi Redistribusi Pendapatan

Pajak yang sudah dipungut oleh Negara akan digunakan untuk membiayai semua kepentingan umum, termasuk membiayai pembangunan sehingga dapat membuka kesempatan kerja, yang akan akhirnya dapat meningkatkan pendapatan masyarakat.¹³

3. Pengelompokan Pajak Menurut Golongan, Sifat, dan Pungutannya

Pajak dapat dikelompokan dalam berbagai golongan yaitu:

a. Menurut Golongan

1. Pajak langsung

¹³ Jamaluddin, *Pengantar Perpajakan*. (Makassar:2011).h.5.

Pajak langsung adalah pajak yang pembenahannya tidak dapat dilimpahkan ke pihak lain, tetapi harus menjadi beban langsung wajib pajak yang bersangkutan. Contoh : Pajak Penghasilan

2. Pajak tidak langsung

Pajak tidak langsung adalah pajak yang pembenahannya dapat dilimpahkan ke pihak lain. Contoh : Pajak Pertambahan Nilai¹⁴

b. Menurut Sifat

Pembagian pajak menurut sifat, maksudnya perbedaan pembagiannya berdasarkan pada ciri-ciri prinsip.

1. Pajak Subjektif

Pajak subjektif adalah pajak yang berpangkal atau berdasarkan pada subjeknya yang selanjutnya dicari syarat objektifnya, dalam arti memperhatikan keadaan dari wajib pajak. Contoh : Pajak Penghasilan

2. Pajak Objektif

Pajak Objektif adalah pajak yang berpangkal atau berdasarkan pada objeknya tanpa memperhatikan keadaan dari wajib pajak. Contoh ; pajak pertambahan nilai dan pajak penjualan atas barang mewah.¹⁵

c. Menurut Pungutan

1. Pajak Pusat

Pajak pusat adalah pajak yang dipungut oleh pemerintah pusat dan digunakan untuk membiayai rumah tangga Negara. Contohnya : Pajak

¹⁴ *Ibid*

¹⁵ *Jamaluddin, Pengantar Perpajakan, (Makassar:2011).h.26.*

penghasilan, pajak pertambahan nilai dari pajak penjualan atas barang mewah, pajak bumi dan bangunan.

2. Pajak Daerah

Pajak daerah adalah pajak yang dipungut oleh pemerintah daerah dan digunakan untuk membiayai rumah tangga daerah pajak daerah terdiri atas 2 yaitu:

a. Pajak Propinsi

Contoh: Pajak Kendaraan Bermotor dan Kendaraan di Atas Air, Pajak bahan Bakar Kendaraan Bermotor.

b. Pajak Kabupaten/Kota

Contoh: Pajak Hotel, Pajak Restoran, Pajak Hiburan, Pajak Reklame, dan Pajak Penerangan Jalan.¹⁶

4. Tata Cara Pemungutan Pajak

a. Stelsel Pajak

Pemungutan pajak dapat dilakukan berdasarkan 3 (tiga) stelsel yaitu:

1. Stelsel Nyata (*Riel Stelsel*) Pengenaan pajak didasarkan pada objek pajak (penghasilan yang nyata) sehingga pemungutannya baru dapat dilakukan pada akhir tahun pajak, yakni setelah penghasilan yang sesungguhnya telah dapat diketahui.

2. Stelsel Anggapan (*Fictieve Stelsel*)

Pengenaan pajak didasarkan pada suatu anggapan yang diatur oleh Undang-undang, misalnya penghasilan suatu tahun dianggap sama dengan tahun

¹⁶ *Mardiasmo, Perpajakan. Hasil Revisi (Yogyakarta: 2009). h. 13*

sebelumnya sehingga pada awal tahun pajak telah dapat ditetapkan besarnya pajak terutang.

3. Stelsel Campuran

Stelsel ini merupakan kombinasi antara stelsel nyata dengan stelsel anggapan pada awal tahun, besarnya pajak dihitung berdasarkan suatu anggapan, kemudian pada akhir tahun besar pajak disesuaikan dengan keadaan yang sebenarnya.¹⁷

b. Asas Pemungutan Pajak

1). Asas Tempat Tinggal (Asas Domisili)

Negara berhak mengenakan pajak atas seluruh penghasilan Wajib Pajak (WP) yang bertempat tinggal di wilayahnya, baik penghasilan yang berasal dari dalam negeri maupun luar negeri. Asas ini berlaku untuk Wajib Pajak (WP) dalam negeri.

2). Asas Sumber

Negara berhak mengenakan pajak atas penghasilan yang bersumber di wilayahnya tanpa memperhatikan tempat tinggal Wajib Pajak (WP).

3). Asas Kebangsaan

Pengenaan pajak dihubungkan dengan kebangsaan suatu negara. Misalnya pajak bangsa asing di Indonesia dikenakan pada setiap orang yang bukan berkebangsaan Indonesia yang bertempat tinggal di Indonesia. Asas ini berlaku untuk Wajib Pajak Luar Negeri (WPLN).¹⁸

c. Sistem Pemungutan Pajak

1). Official Assessment System

¹⁷ Herry Purwono, *Dasar-Dasar Perpajakan dan Akuntansi Pajak*, (Jakarta:2010).hal.7

¹⁸ Didik Promodi, *Perpajakan*, (Jakarta: 2008).h.8

Official assessment system adalah sistem pemungutan pajak yang memberi wewenang kepada pemerintah (fiskus) untuk menentukan besarnya pajak yang terutang. Ciri-cirinya yaitu:

- J Wewenang untuk menentukan besarnya pajak terutang berada pada pemerintah (fiskus).
- J Wajib Pajak (WP) bersifat pasif.
- J Utang pajak timbul setelah dikeluarkan surat ketetapan pajak oleh pemerintah (fiskus).

2). Semi Self Assessment System

Self assessment system adalah sistem pemungutan pajak yang memberi wewenang kepada Wajib Pajak (WP) untuk menghitung, membayar, dan melaporkan sendiri besarnya pajak yang harus dibayar. Ciri-cirinya yaitu:

- J Wewenang untuk menentukan besarnya pajak terutang ada pada Wajib Pajak (WP) sendiri.
- J Wajib Pajak (WP) aktif mulai dari menghitung, menyetor dan melaporkan sendiri pajak terutang.
- J Pemerintah (fiskus) tidak ikut campur dan hanya mengawasi.

3). With Holding System

With holding system adalah sistem pemungutan pajak yang memberi wewenang kepada pihak ketiga untuk memotong atau memungut besarnya pajak yang terutang oleh Wajib Pajak. Dalam system ini wajib pajak dan fiskus bersikap pasif. Ciri-cirinya yaitu: Wewenang menentukan besarnya pajak yang terutang ada pada pihak ketiga, pihak selain pemerintah (fiskus) dan Wajib Pajak (WP).

4).Full Self Assessment System

Merupakan system pemungutan dimana besarnya pajak ditentukan sendiri oleh wajib pajak. Dalam system ini wajib pajak dituntut aktif untuk menghitung tindakan pengawasan oleh pihak piscus.¹⁹

4.Teori yang mendukung pemungutan pajak

Dalam hal tata cara pemungutan pajak terhadap beberapa teori yang menjelaskan atau memberikan justifikasi pemberian hak kepada Negara untuk mengatur pajak. Teori-teori tersebut adalah :

a. Teori asuransi

Negara melindungi keselamatan jiwa, harta benda, dan hak-hak rakyatnya.Oleh karena itu, rakyat harus membayar pajak yang diibaratkan sebagai suatu premi asuransi karena memperoleh jaminan perlindungan.

b. Teori kepentingan

Pemberian beban pajak kepada rakyat berdasarkan pada kepentingan masing-masing orang.Semakin besar kepentingan seseorang terhadap Negara, maka makin tinggi pajak yang harus dibayar.

c. Teori daya pikul

Beban pajak untuk semua orang harus sama beratnya, artinya pajak harus dibayar sesuai dengan daya pikul masing-masing orang.

Untuk mengatur daya pikul digunakan pendekatan :

1. Unsur objektif dengan melihat besarnya penghasilan atau kejayaan yang dimiliki oleh seseorang.

¹⁹Jamaluddin., *Pengantar Perpajakan,(Makassar:2011).h.29.*

2. Unsur subjektif dengan memperhatikan besarnya kebutuhan materil yang harus dipenuhi.

d. Teori bakti

Dasar keadilan pumungatan pajak terletak pada hubungan rakyat dengan negaranya, sebagai warga Negara yang berbakti, rakyat harus selalu menyadari bahwa pembayarannya pajak adalah sebagai suatu kewajiban.

B. Pajak Daerah

1. Pengertian Pajak Daerah

Pajak daerah adalah iuran wajib yang dilakukan oleh daerah kepada orang pribadi atau badan tanpa imbalan langsung yang seimbang, yang dapat dipaksakan berdasarkan peraturan perundang-undangan yang berlaku, yang digunakan untuk membiayai penyelenggara pemerintah daerah dan pembangunan daerah. Dengan demikian, pajak daerah merupakan pajak yang ditetapkan oleh pemerintah daerah dengan peraturan daerah (Perda), yang wewenag pemungutannya dilaksanakan oleh pemerintah daerah dan hasilnya digunakan untuk membiayai pengeluaran pemerintah daerah dalam melaksanakan penyelenggara pemerintahan dan pembangunan di daerah.mencakup sebagai *Necessary condition* bagi terwujudnya otonomi daerah yang luas. Jadi keinginan daerah untuk meningkatkan penerimaan dari pajak dan retribusi adalah legal dengan tetap memenuhi prinsip keuangan Negara (perpajakan) agar pajak dan retribusi daerah tidak distortif dan menyebabkan inefisiensi ekonomi.²⁰

²⁰Robert A. Simanjuntak, *Hubungan Keuangan Pusat dan Daerah Dalam Pasang Surut Otonomi Daerah: Sketsa Perjalanan 100 Tahun* (Editor. Anhar Ganggang, Jakarta: 2005).

Rasulullah Shallallahu ‘alaihi wa sallam bersabda:

مِنْ أَمْ حَلَالٍ أَمِنْ أَمْ حَلَالٍ أَخَذَ بِمَا الْمَرْءُ يُبَالِي لَا زَمَانَ النَّاسِ عَلَى لِيَأْتِيَنَّ حَرَامٌ

Artinya:

Sungguh akan datang kepada manusia suatu zaman saat manusia tidak peduli dari mana mereka mendapatkan harta, dari yang halal kah atau yang haram”(HR Bukhari Al-Buyu: 7).²¹

Pajak daerah di Indonesia berdasarkan undang-undang no. 28 tahun 2009 terbagi menjadi dua, yaitu pajak propinsi dan pajak kabupaten/kota. Pembagian ini dilakukan sesuai dengan kewenangan pengenaan dan pemungutan masing-masing jenis pajak daerah pada wilayah administrasi propinsi atau kabupaten/kota yang bersangkutan. Berdasarkan undang-undang no. 28 tahun 2009, ditetapkan enam belas jenis pajak daerah, yaitu lima jenis pajak propinsi dan sebelas jenis pajak kabupaten/kota.

2. Jenis-Jenis Pajak Daerah

Menurut undang-undang no. 28 tahun 2009 pajak dibedakan atas dua jenis yaitu :

a. Pajak Daerah Tingkat I (Propinsi)

1. Pajak Kendaraan Bermotor

Pajak kendaraan bermotor adalah pajak atas kepemilikan dan/penguasaan kendaraan bermotor.

2. Bea Balik Nama Kendaraan Bermotor

Bea balik Nama kendaraan bermotor adalah pajak atas penyerahan hak milik kendaraan bermotor sebagai akibat perjanjian dua pihak atau

²¹ [http://Geogle. Com](http://Geogle.Com). diakses, 22 September 2012.

perbuatan sepihak atau keadaan yang terjadi karena jual beli, tukar menukar, hibah, warisan, atau pemasukan kedalam badan usaha.

3. Pajak Bahan Bakar Kendaraan Bermotor

Pajak Bahan Bakar Kendaraan Bermotor adalah pajak atas penggunaan bahan bakar kendaraan bermotor.

4. Pajak Air Permukaan

Pajak Air Permukaan adalah pajak atas pengambilan dan/pemanfaatan air permukaan.

5. Pajak Rokok

Pajak Rokok adalah pungutan atas cukai rokok yang dipungut oleh pemerintah.

b. Pajak Daerah Tingkat II (Kabupaten/Kota)

1. Pajak Hotel

Pajak Hotel adalah pajak atas pelayanan yang disediakan oleh hotel.

2. Pajak Restoran

Pajak Restoran adalah pajak atas pelayanan yang disediakan oleh restoran.

3. Pajak Hiburan

Pajak Hiburan adalah pajak atas penyelenggara hiburan

4. Pajak Reklame

Pajak Reklame adalah pajak atas penyelenggara reklame

5. Pajak Penerangan Jalan

Pajak Penerangan Jalan adalah pajak atas penggunaan tenaga listrik baik yang dihasilkan sendiri maupun diperoleh dari sumber lain.

6. Pajak Mineral Bukan Logam dan Bantuan

Pajak Mineral Bukan Logam dan Bantuan adalah pajak atas kegiatan pengambilan mineral bukan logam dan batuan, baik dari sumber alam di dalam dan atau permukaan bumi untuk dimanfaatkan.

7. Pajak Parkir

Pajak Parkir adalah pajak atas penyelenggaraan tempat parkir diluar badan jalan, baik yang disediakan berkaitan dengan pokok usaha maupun yang disediakan sebagai usaha termasuk penyediaan tempat penitipan kendaraan bermotor.

8. Pajak Air Tanah

Pajak Air tanah adalah pajak atas pengambilan dan atau pemanfaatan air tanah.

9. Pajak Sarang Burung Walet

Pajak Sarang Burung Walet adalah pajak atas kegiatan pengambilan dan atau pengusahaan sarang burung walet.

10. Pajak Bumi dan Bangunan Perdesaan dan Perkotaan

Pajak Bumi dan Bangunan Perdesaan dan Perkotaan adalah pajak atas bumi dan atau bangunan yang dimiliki, dikuasai, dan atau dimanfaatkan oleh orang pribadi atau badan, kecuali kawasan yang digunakan untuk kegiatan usaha perkebunan, perhutanan, dan pertambangan.

11. Bea Pengelolaan Hak Atas Tanah dan Bangunan

Bea Pengelolaan Hak Atas Tanah dan Banguna adalah pajak atas perolehan hak atas tanah dan atau bangunan.²²

C. Retribusi Daerah

Menurut Undang-Undang nomor 28 tahun 2009 tentang pajak daerah dan retribusi daerah, dalam pasal 1, angka 64 Undang-Undang yang dimaksud menyebutkan. Retribusi Daerah adalah pungutan daerah sebagai pembayaran atas jasa atau pemberian izin tertentu yang khusus disediakan dan atau diberikan oleh Pemerintah Daerah untuk kepentingan orang pribadi atau badan. Adapun beberapa pengertian mengenai retribusi yaitu :

Menurut kunoharjo bahwa retribusi adalah pemungutan uang sebagai pembayaran, pemakaian atau memperoleh jasa pekerjaan, usaha atau milik pemerintah baik yang berkepentingan karena jasa yang diberikan pemerintah dan berdasarkan peraturan umum yang dibuat oleh pemerintah.

Menurut S. Prawiro Hardjono bahwa retribusi adalah merupakan pungutan daerah sebagai pembayaran pemakaian atau karena memperoleh jasa pekerjaan, usaha atau milik daerah baik langsung maupun tidak langsung. Sedangkan menurut R Soedirjo bahwa retribusi daerah adalah pungutan daerah sebagai pembayaran pemakaian atau karena memperoleh jasa pekerjaan usaha atau milik daerah bagi yang berkepentingan atau karena jasa yang diberikan oleh daerah. Berdasarkan pada pengertian diatas, maka penulis dapat menyimpulkan bahwa retribusi adalah pungutan daerah yang di lakukan oleh pemerintah daerah terhadap setiap orang atau badan yang memperoleh fasilitas-fasilitas atau tempat

²² *Ibid*

penggunaan atau mendapat jasa yang telah disediakan oleh pemerintah daerah baik secara langsung maupun tidak langsung.

Dari uraian diatas maka dapat kita simpulkan dari retribusi itu sendiri, sebagai berikut :

1. Retribusi dipungut oleh pemerintah
2. Pelaksanaan retribusi bersifat ekonomis
3. Ada imbalan langsung kepada membayar
4. Digunakan untuk mengisi kas Negara

Retribusi daerah sebagaimana halnya pajak daerah merupakan salah satu Pendapatan Asli Daerah diharapkan menjadi salah satu sumber pembiayaan penyelenggaraan pemerintah dan pembangunan daerah untuk meningkatkan dan pemeratakan kesejahteraan masyarakat.

1. Subjek Retribusi dan Wajib Retribusi

- a. Subjek retribusi jasa umum adalah orang pribadi atau badan yang menggunakan atau menikmati pelayanan jasa umum yang bersangkutan.
- b. Subjek retribusi jasa usaha adalah orang pribadi atau badan yang menggunakan/menikmati pelayanan usaha yang bersangkutan.
- c. Subjek retribusi perizinan tertentu adalah orang pribadi atau badan yang memperoleh izin tentang dari pemerintah daerah.

2. Objek Retribusi Daerah

Objek retribusi daerah adalah berbagai jenis jasa tertentu yang disediakan oleh pemerintah daerah. Tidak semua yang diberikan pemerintah daerah dapat dipungut retribusinya, tetapi hanya jenis-jenis jasa tertentu yang menurut

pertimbangan social ekonomi, layak dijadikan sebagai objek retribusi. Jasa tertentu dikelompokkan kedalam tiga golongan yaitu :

a. Retribusi Jasa Umum

1. Retribusi Pelayanan Kesehatan

Retribusi pelayanan kesehatan yang dimaksud adalah pelayanan kesehatan dipuskesmas, puskesmas keliling, puskesmas pembantu, balai pengobatan, rumah sakit umum daerah, dan tempat pelayanan kesehatan lainnya yang sejenis yang dimiliki dan atau dikelola oleh Pemerintah Daerah, kecuali pelayanan pendaftaran.

2. Retribusi Pelayanan Persampahan/Kebersihan

Retribusi Pelayanan Persampahan/Kebersihan yang dimaksud adalah pelayanan persampahan/kebersihan yang diselenggarakan oleh Pemerintah Daerah, Meliputi:

- a. Pengambilan/pengumpulan sampah dari sumbernya ke lokasi pembuangan sementara
- b. Pengangkutan sampah dari sumbernya dan atau lokasi pembuangan sementara ke lokasi pembuangan/pembuangan akhir sampah; dan
- c. Penyediaan lokasi pembuangan/pemusnahan akhir sampah.

3. Retribusi penggantian biaya cetak kartu tanda penduduk dan akte catatan sipil. Retribusi penggantian biaya cetak kartu tanda penduduk dan akta catatan sipil yang dimaksud adalah pelayanan ;

- a. Kartu tanda penduduk;
- b. Kartu keterangan bertempat tinggal;

- c. Kartu identitas kerja;
- d. Kartu penduduk sementara;
- e. Kartu identitas penduduk musiman;
- f. Kartu keluarga dan
- g. Akta catatan sipil yang meliputi akta perkawinan, akta perceraian, akta pengesahan dan pengakuan anak, akta ganti nama bagi warga Negara asing, dan akta kematian.

4. Retribusi Pelayanan Pemakaman dan Penguburan Mayat

Retribusi pelayanan pemakaman dan penguburan mayat adalah pelayanan pemakaman dan penguburan mayat yang meliputi :

- a. Pelayanan penguburan/pemakaman termasuk penggalian dan pengukuran, pembakaran/pengabuan mayat dan;
- b. Sewa tempat pemakaman atau pembakaran/pengabuan mayat yang dimiliki atau dikelola Pemerintah Daerah.

5. Retribusi Pelayanan Parkir di Tepi Jalan Umum

Objek retribusi Pelayanan Parkir di Tepi Jalan Umum yang dimaksud adalah penyediaan pelayanan parkir ditepi jalan umum yang ditentukan oleh Pemerintah Daerah sesuai dengan ketentuan peraturan per-undang-undangan.

6. Retribusi Pelayanan Pasar

Retribusi Pelayanan Pasar adalah penyediaan fasilitas pasar tradisional/sederhana berupa pelataran, los, kios yang dikelola Pemerintah Daerah, dan khusus disediakan untuk pedagang

7. Retribusi Pengujian Kendaraan Bermotor

Objek Retribusi Pengujian Kendaraan Bermotor yang dimaksud adalah pelayanan pengujian kendaraan bermotor, termasuk kendaraan bermotor di air, sesuai dengan ketentuan peraturan perundang-undangan, yang diselenggarakan oleh Pemerintah Daerah.

8. Retribusi Pemeriksaan Alat Pemadam Kebakaran

Retribusi Pemeriksaan Alat Pemadam Kebakaran yang dimaksud adalah pelayanan pemeriksaan dan pengujian alat pemadam kebakaran, alat penanggulangan kebakaran, dan alat penyelamatan jiwa oleh Pemerintah Daerah terhadap alat-alat pemadam kebakaran, alat penanggulangan kebakaran, dan alat penyelamatan jiwa yang dimiliki dan atau dipergunakan oleh masyarakat.

9. Retribusi Penggantian Biaya Cetak Peta

Retribusi Penggantian Biaya Cetak Peta yang dimaksud adalah penyediaan peta yang dibuat oleh Pemerintah Daerah.

10. Retribusi Penyediaan dan Penyedotan Kakus

Penyediaan dan peyedotan kaktus yang dimaksud adalah pelayanan penyediaan dan penyedotan kakus yang dilakukan oleh Pemerintah Daerah.

11. Retribusi Pengelolaan Limbah Cair

Pelayanan pengelolaan limbah cair rumah tangga, perkantoran, dan industry yang disediakan, dimiliki, dan atau dikelola secara khusus oleh Pemerintah Daerah dalam bentuk instalasi pengelolaan limbah cair.

12. Retribusi Pelayanan Pendidikan

Retribusi Pelayanan Pendidikan adalah pelayanan penyelenggaraan pendidikan dan pelatihan teknis oleh Pemerintah Daerah.

13. Retribusi Pengendalian Menara Telekomunikasi

Pengendalian Menara Telekomunikasi sebagaimana dimaksud adalah pemanfaatan ruang untuk menara telekomunikasi dengan memperhatikan aspek tata ruang, keamanan, dan kepentingan umum.

b. Retribusi Jasa Usaha Adalah :

1. Retribusi Pemakaian Kekayaan Daerah

Pemakaian kekayaan daerah yang dimaksud adalah penggunaan tanah yang tidak mengubah fungsi dari tanah tersebut.

2. Retribusi Pasar Grosir dan Pertokoan

Retribusi Pasar Grosir atau Pertokoan yang dimaksud adalah penyediaan fasilitas pasar grosir berbagai jenis barang, dan fasilitas pasar/pertokoan yang dikontrakan, yang disediakan/diselenggarakan oleh Pemerintah Daerah.

3. Retribusi Tempat Pelelangan

Retribusi Tempat Pelelangan yang dimaksud adalah penyediaan tempat pelelangan yang secara khusus disediakan oleh Pemerintah Daerah untuk melakukan pelelangan ikan, ternak, hasil bumi, dan hasil hutan termasuk jasa pelelangan serta fasilitas lainnya yang disediakan ditempat pelelangan.

4. Retribusi Terminal

Retribusi Terminal yang dimaksud adalah pelayanan penyediaan tempat parkir untuk kendaraan penumpang dan bis umum, tempat kegiatan usaha, dan fasilitas lainya dilingkungan terminal, yang disediakan, dimiliki, dan dikelola oleh Pemerintah Daerah.

5. Retribusi Tempat Khusus Parkir

Retribusi Tempat Khusus Parkir yang dimaksud adalah pelayanan tempat khusus parkir yang disediakan, dimiliki dan dikelola oleh Pemerintah Daerah.

6. Retribusi Tempat Penginapan/Pesanggrahan/Villa

Retribusi Tempat Penginapan/Pesanggrahan/Villa yang dimaksud adalah pelayanan tempat penginapan/pesanggrahan/villa yang disediakan, dimiliki dan dikelola oleh Pemerintah Daerah.

7. Retribusi Rumah Potong Hewan

Retribusi Rumah Potong Hewan adalah pelayanan penyediaan fasilitas rumah pemotongan hewan untuk ternak termasuk pelayanan pemeriksaan kesehatan hewan sebelum dan sesudah dipotong yang disediakan, dimiliki dan dikelola oleh Pemerintah Daerah.

8. Retribusi Pelayanan Kepelabuhan

Retribusi Pelayanan Kepelabuhan yang dimaksud adalah pelayanan jasa kepelabuhan, termasuk fasilitas lainya dilingkungan pelabuhan yang disediakan, dimiliki dan dikelola oleh Pemerintah Daerah.

9. Retribusi Tempat Rekreasi dan Olahraga

Retribusi Tempat Rekreasi dan Olahraga yang dimaksud adalah pelayanan tempat rekreasi, pariwisata dan olahraga yang disediakan, dimiliki dan dikelola oleh Pemerintah Daerah.

10. Retribusi Penyebrangan Di Air

Retribusi Penyebrangan Di Air yang dimaksud adalah pelayanan penyebrangan orang atau barang dengan menggunakan kendaraan di air yang dimiliki dan atau dikelola oleh pemerintah daerah.

11. Retribusi Penjualan Produksi Usaha Daerah

Retribusi Penjualan Produksi Usaha Daerah yang dimaksud adalah penjualan hasil produksi usaha Pemerintah Daerah.

c. Retribusi Perizinan Tertentu adalah :

1. Retribusi Izin Mendirikan Bangunan

Retribusi Izin Mendirikan Bangunan adalah pemberian izin untuk mendirikan suatu bangunan.

2. Retribusi Izin Tempat Penjualan Minuman Beralkohol

Retribusi Izin Tempat Penjualan Minuman Beralkohol yang dimaksud adalah pemberian izin untuk melakukan penjualan minuman beralkohol di suatu tempat tertentu.

3. Retribusi Izin Gangguan

Retribusi Izin Gangguan yang dimaksud adalah pemberian izin tempat usaha/kegiatan kepada orang pribadi atau Badan yang dapat menimbulkan ancaman bahaya, kerugian dan gangguan termasuk pengawasan dan pengendalian kegiatan usaha secara terus menerus untuk mencegah

terjadinya gangguan ketertiban, keselamatan, atau kesehatan umum, memelihara ketertiban lingkungan dan memenuhi norma keselamatan dan kesehatan kerja.

4. Retribusi Izin Trayek

Retribusi Izin Trayek yang dimaksud adalah pemberian izin kepada orang pribadi atau badan usaha menyediakan pelayanan angkutan penumpang umum pada suatu atau beberapa trayek tertentu.

5. Retribusi Izin Usaha Perikanan

Retribusi Izin Usaha Perikanan yang dimaksud adalah pemberian izin kepada orang pribadi atau badan untuk melakukan kegiatan usaha penangkapan dan pembudidayaan ikan.

3. Prinsip dan Sasaran Penetapan Tarif Retribusi

Prinsip dan sasaran penetapan tarif retribusi jasa umum dapat berbeda menurut jenis pelayanan dalam jasa yang bersangkutan dan golongan pengguna jasa. Sebagai berikut :

- a. Tarif retribusi persampahan untuk golongan masyarakat yang mampu dapat ditetapkan sedemikian rupa sehingga dapat menutup biaya pengumpulan sampah, sedangkan untuk golongan yang kurang mampu, tarifnya rendah.
- b. Tarif rawat nginap kelas tinggi bagi retribusi pelayanan bagi rumah sakit umum daerah dapat ditetapkan lebih besar dari pada biaya pelayanannya, sehingga memungkinkan adanya subsidi silang bagi tarif rawat nginap kelas yang lebih rendah.

- c. Tarif retribusi parkir ditepi jalan umum yang rawan kemacetan dapat ditetapkan lebih tinggi dari pada ditepi jalan umum yang kurang rawan kemacetan dengan sasaran mengendalikan tingkat penggunaan jasa parkir sehingga tidak menghalangi kelancaran lalu lintas.

D.Pendapatan Asli Daerah

Pendapatan Asli Daerah yang digali sendiri oleh daerah untuk membiayai urusan rumah tangga. Pendapatan Asli Daerah merupakan sumber pendapatan yang penting untuk dapat membiayai penyelenggaraan pemerintah dan pembangunan daerah bahkan Pendapatan Asli Daerah dapat membeli tingkat otonomi daerah karena pendidikan ini dapat digunakan bebas, dan daerah, artinya anggaran dana yang bersumber dari pendapatan asli daerah dapat di manfaatkan oleh daerah sesuai dengan kebutuhannya sehingga secara prinsip pemerintah pusat/pemerintahan yang lebih tinggi tingkatannya tidak berwenang untuk mengatur atau menentukan penggunaan sumber pendapatan daerah.

Menurut Widjaya Pendapatan asli daerah adalah pendapatan yang di peroleh dari sumber-sumber pendapatan daerah dan dikelola sendiri oleh pemerintah daerah.²³

Sebagaimana diatur dalam Undang-Undang nomor 33 tahun 2004 sebagai penyempurnaan Undang-Undang nomor 25 tahun 1999 tentang perimbangan keuangan antara pemerintah pusat dan pemerintah daerah dijelaskan bahwa yang dimaksud dengan Pendapatan Asli Daerah adalah penerimaan yang diperoleh daerah dari sumber-sumber dalam wilayahnya sendiri yang di pungut berdasarkan

²³Widjaya, A. W., *Percontohan Otonomi Daerah di Indonesia*,(Jakarta: Penerbit Cipta, 1999), h. 23.

peraturan daerah atau sesuai dengan peraturan perundang-undangan yang berlaku. Lebih lanjut dijelaskan bahwa Pendapatan Asli Daerah terdiri dari : hasil pajak daerah, hasil retribusi daerah, hasil perusahaan milik daerah dan hasil pengelolaan kekayaan daerah yang dipisahkan, dan lain-lain pendapatan asli daerah yang sah.

Menurut Nurcholis pendapatan asli daerah adalah pendapatan yang diperoleh daerah dari penerimaan pajak daerah, retribusi daerah, laba perusahaan daerah, dan lain-lain yang sah. Dari beberapa pendapat dan undang-undang di atas maka penulis dapat menyimpulkan bahwa pendapatan asli daerah adalah semua penerimaan keuangan suatu daerah, dimana penerimaan keuangan itu bersumber dari potensi-potensi yang ada di daerah tersebut misalnya pajak daerah, retribusi daerah dan lain-lain, serta penerimaan keuangan tersebut diatur oleh peraturan daerah.²⁴

Kebijakan keuangan daerah diarahkan untuk meningkatkan pendapatan asli daerah sebagai sumber utama pendapatan daerah yang dapat dipergunakan oleh daerah dalam melaksanakan pemerintahan dan pembangunan daerah sesuai dengan kebutuhannya guna memperkecil ketergantungan dalam mendapatkan dana dan pemerintah tingkat atas (subsidi). Dengan demikian usaha peningkatan pendapatan asli daerah seharusnya dilihat dari perspektif yang lebih luas tidak hanya ditinjau dan segi daerah masing-masing tetapi dalam kaitannya dengan kesatuan perekonomian Indonesia. Pendapatan asli daerah itu sendiri, dianggap sebagai alternatif untuk memperoleh tambahan dana yang dapat digunakan untuk

²⁴ Siahaan, M., *op. cit.*, h. 13

berbagai keperluan pengeluaran yang ditentukan oleh daerah sendiri khususnya keperluan rutin.²⁵

Menurut Undang-Undang nomor 33 Tahun 2004 tentang perimbangan keuangan antara pusat dan daerah, yang dimaksud dengan pendapatan asli daerah adalah penerimaan yang diperoleh daerah dari sumber-sumber dalam wilayahnya sendiri yang di pungut berdasarkan peraturan daerah sesuai dengan aturan perundang-undangan yang berlaku (penjelasan pasal 5).

Sebagaimana dimaklumi bahwa dalam penyelenggaraan rumah tangga daerah yang bersangkutan, diperlukan pembiayaan seperti yang tertuang dalam anggaran pendapatan dan belanja daerah. Untuk memenuhi kebutuhan tersebut maka daerah harus mempunyai sumber-sumber keuangan, sumber-sumber yang sekurang-kurangnya dapat menutupi Anggaran Pendapatan dan Belanja Daerah Rutin Daerah, sehingga tidak tergantung pada subsidi dan sumbangan pemerintah pusat.

Mernurut UU No.25 tahun 2001 sumber-sumber pendapatan asli daerah terdiri dari:

- a. Hasil pajak daerah
- b. Hasil retribusi daerah
- c. Hasil perusahaan daerah dan hasil pengelolaan daerah lainnya yang dipisahkan
- d. Lain-lain pendapatan daerah yang sah

²⁵Wajong, J., *Administrasi Keuangan Negara*,(Jakarta: PT. Gramedia Pustaka, 2003), h. 78 .

Adapun penjelasan sumber-sumber Pendapatan Asli Daerah adalah sebagai berikut:

1) Hasil pajak daerah

Pajak merupakan sumber pokok keuangan daerah, disamping retribusi daerah. Pajak adalah iuran kepada Negara (yang di paksakan) yang terutang oleh wajib membayarnya menurut perundang-undangan yang tidak mendapat prestasi kembali yang langsung dapat ditunjuk dan yang gunanya adalah untuk membiayai pengeluaran-pengeluaran umum berhubungan tugas Negara untuk menyelenggarakan pemerintah.²⁶

Pajak adalah iuran masyarakat kepada Negara (yang dapat dipaksakan) yang terutang oleh yang wajib membayarnya menurut peraturan-peraturan umum dengan tidak mendapat prestasi kembali yang langsung dapat ditunjuk dan yang gunanya adalah untuk membiayai pengeluaran-pengeluaran umum berhubungan tugas Negara untuk menyelenggarakan pemerintahan.

Pendapatan lain menurut para ahli adalah iuran wajib berupa keuangan atau barang yang di pungut oleh pengusaha berdasarkan nama-nama hukum guna menutupi biaya produksi barang-barang dan jasa kolektif dalam mencapai kesejahteraan umum.

Pajak daerah adalah pungutan daerah menurut peraturan yang ditetapkan sebagai badan hukum publik dalam rangka membiayai rumah tangganya. Dengan

²⁶Sidik, M. *Optimalisasi Pajak Daerah dan Retribusi Daerah Dalam Rangka Meningkatkan Kemampuan Keuangan Daerah*,(Jakarta: PT. Gramedia Pustaka Utama, 2002), h. 22.

kata lain pajak daerah adalah pajak yang wewenang pungutannya ada pada daerah dan pembangunan daerah.²⁷

Pendapatan tentang pajak daerah yaitu:

- a. Pajak yang dipungut oleh pemerintah daerah dengan peraturan daerah sendiri
- b. Pajak yang dipungut berdasarkan peraturan nasional tapi pendapatan tarifnya dilakukan oleh Pemda.
- c. Pajak yang dipungut oleh Pemda
- d. Pajak yang dipungut dan diadministrasikan oleh pemerintah pusat dibagi hasilkan dengan atau dibebani pungutan tambahan (opsen) oleh Pemda.²⁸

Menurut Undang-Undang nomor 34 tahun 2005 disebutkan bahwa pajak daerah adalah, yang selanjutnya disebut pajak, yaitu iuran wajib yang dilakukan oleh orang pribadi atau badan kepada daerah tanpa imbalan langsung yang seimbang, yang dapat dipaksakan berdasarkan peraturan perundang-undangan yang berlaku, yang digunakan untuk membiayai penyelenggara pemerintah daerah dan pembangunan daerah.

Adapun pengertian pajak daerah adalah pajak yang dipungut oleh daerah berdasarkan pengeluaran pajak yang ditetapkan oleh daerah, untuk biaya rumah tangga sebagai badan hukum publik.

Adapun jenis-jenis pajak yang dipungut oleh Undang-Undang no. 34 tahun 2005 adalah:

²⁷Sugiarto, dkk., *Ekonomi Mikro Sebuah Kajian Komprehensif*,(Jakarta: PT. Gramedia Pustaka Utama, 2007), h. 54.

²⁸Siahaan, M. P., *op. cit.*, h 29.

- a) Pajak Hotel dan Restoran
 - b) Pajak Hiburan
 - c) Pajak Reklame
 - d) Pajak Penerangan Jalan
 - e) Pajak Pengambilan dan Pengelolaan Badan Galian Golongan C
 - f) Pajak Pemanfaatan Air Bawah Tanah dan Air Permukaan (P-2AB TAP)
 - g) Pajak Kendaraan Bermotor
 - h) Bea Balik Nama Kendaraan Bermotor
- 2) Hasil Retribusi Daerah

Retribusi Daerah adalah pungutan daerah atas jasa-jasa yang disediakan oleh pemerintah daerah untuk rumah tangga swasta yang berkepentingan²⁹.

Retribusi adalah pembayaran kepada Negara yang dilakukan kepada mereka yang menggunakan jasa-jasa Negara, artinya retribusi daerah sebagai pembayaran atas pemakaian jasa atau karena pendapat pekerjaan usaha atau milik daerah bagi yang berkepentingan atau jasa yang diberikan oleh daerah, baik secara langsung maupun tidak langsung.³⁰

Oleh karena itu setiap pungutan yang dilakukan oleh pemerintah daerah senantiasa berdasarkan prestasi dan jasa yang diberikan kepada masyarakat, sehingga keluasaan retribusi daerah terletak pada dinikmati oleh masyarakat. Jadi retribusi sangat berhubungan erat dengan jasa layanan yang diberikan pemerintah kepada yang membutuhkan.

²⁹ Mardiasmo. *Perpajakan* (Edisi revisi, Yogyakarta:2006) h. 14

³⁰ Rauf, A., *op. cit.*, h. 75

Retribusi adalah pembayaran wajib dari penduduk kepada Negara karena adanya jasa tertentu yang diberikan oleh Negara bagi penduduknya secara perorangan.

Dari pengertian di atas. Maka dapat disimpulkan bahwa retribusi adalah pembayaran wajib dari penduduk kepada Negara karena adanya jasa tertentu yang diberikan oleh Negara bagi penduduknya secara perorangan, jasa tersebut dapat dikatakan bersifat langsung, yaitu hanya membayar retribusi yang menikmati balas jasa dari Negara.

Pembayaran retribusi oleh masyarakat:

- a) Dasar untuk mengenakan retribusi biasanya harus didasarkan pada total cost dari pada pelayanan-pelayanan yang disediakan
- b) Dalam beberapa hal retribusi biasanya harus didasarkan pada kesinambungan harga jasa suatu pelayanan, yaitu atas dasar mencari keuntungan.

Di samping itu ada beberapa ciri-ciri retribusi yaitu:

- 1) Retribusi dipungut oleh Negara.
- 2) Dalam pungutan terdapat pemaksaan secara ekonomis.
- 3) Adanya kontra prestasi yang secara langsung dapat ditunjuk.
- 4) Retribusi yang dikenakan kepada setiap orang/badan yang menggunakan / mengenyam jasa-jasa yang disediakan oleh Negara.

Berdasarkan Peraturan Daerah Nomor 12 Tahun 2008. Tentang perubahan Retribusi Pasar Kabupaten Maros adapun jenis retribusi yang dipungut pemerintah Kabupaten adalah:

- a) Jasa umum antara lain pelayanan kesehatan persampahan yang tidak termasuk jasa umum adalah jasa pemerintah.
 - b) Jasa usaha antara lain penyewaan aset yang dimiliki atau yang dikuasai oleh pemerintah daerah, penyediaan tempat penginapan, usaha bengkel skendaraan atau tempat pencucian mobil dan penjualan mobil.
 - c) Perizinan tertentu mengingat tempat penginapan fungsi perizinan dimaksud untuk pengadaan pembinaan pengaturan, pengendalian, dan pengawasan
- 3) Hasil Perusahaan Daerah dan Pengelolaan Kekayaan untuk Mengembangkan Perekonomian dan Menambah Penghasilan Daerah.

Dalam usaha menggali sumber pendapatan daerah dapat dilakukan dengan berbagai cara, selama tidak bertentangan dengan peraturan perundang-undangan yang berlaku. Salah satu sumber pendapatan asli daerah yang sangat penting dan perlu mendapat perhatian khusus adalah perusahaan daerah.³¹

Dari pengaturan tersebut diketahui fungsi pokok perusahaan daerah yakni sebagai penopang perekonomian daerah dan sebagai sumber pendapatan daerah. Ini berarti perusahaan daerah harus mampu member manfaat ekonomi sehingga mendapat keuntungan yang disetorkan kas daerah dan juga memberikan kemanfaatan dengan kata lain perusahaan daerah menjalankan fungsi ganda yang harus tertutup, terjamin keseimbangannya.

³¹ Widarta, I., *Cara Mudah Memahami Otonomi Daerah* (Yogyakarta: Laper Pustaka, 2001), h. 21.

Perusahaan Daerah adalah kesatuan produksi yang bersifat: Memberi jasa, Menyelenggarakan pemanfaatan umum, dan Memupuk pendapatan.³²

Produksi yang penting bagi daerah dan menguasai hajat hidup orang banyak di daerah, Tujuan perusahaan daerah untuk turut serta melaksanakan pembangunan daerah khususnya dan pembangunan kebutuhan rakyat dengan mengutamakan industrialisasi dan ketentraman serta ketenangan kerja menuju masyarakat yang adil dan makmur. Perusahaan daerah bergerak dalam lapangan yang sesuai dengan urusan rumah tangganya menurut perundang-undangan yang mengatur pokok-pokok pemerintahan daerah. Cabang-cabang yang modal untuk seluruhnya merupakan kekayaan daerah yang dipisahkan.

Tujuan perusahaan daerah adalah untuk turut serta melaksanakan pembangunan daerah khususnya dan pembangunan ekonomi nasional umumnya dan untuk memenuhi kebutuhan rakyat dengan mengutamakan industrialisasi dan ketentraman serta ketenangan kerja dalam perusahaan, menuju masyarakat adil dan makmur.

Berdasarkan ketentuan di atas maka perusahaan daerah merupakan salah satu komponen yang diharapkan dapat memberikan kontribusinya bagi pendapatan daerah, tapi sifat utama perusahaan daerah bukanlah berorientasi pada profit (keuntungan), akan tetapi justru dalam memberikan jasa dan menyelenggarakan kemanfaatan umum. Atau dengan perkataan lain, perusahaan daerah menjalankan fungsi ganda yang harus tetap terjamin keseimbangannya, yakni fungsi sosial dan fungsi ekonomi.

³²Santoso, A, Soemartono, Zauhar, S., *Reformasi Administrasi Pemerintah Daerah*, (Bandung: CV Alfabeta, 2002), h. 67.

Walaupun hal demikian ini tidak berarti bahwa perusahaan daerah tidak dapat memberikan kontribusi maksimal bagi ketangguhan keuangan daerah. Pemenuhan fungsi sosial oleh perusahaan daerah dan keharusan untuk mendapat keuntungan yang memungkinkan perusahaan daerah dapat memberikan sumbangan bagi pendapatan daerah, bukanlah dua pilihan yang saling bertolak belakang, artinya bahwa pemenuhan fungsi sosial perusahaan daerah dapat berjalan seiringan dengan pemenuhan fungsi ekonominya sebagai badan ekonomi yang bertujuan untuk mendapatkan laba/keuntungan. Hal ini dapat berjalan apabila profesionalisme dalam pengelolaannya dapat diwujudkan.

4) Lain-lain Pendapatan yang Sah.

Lain-lain pendapatan yang sah merupakan penerimaan daerah yang berdasarkan atas hukum atau undang-undang yang ada, termasuk di dalamnya penerimaan dari Dinas-dinas yang ada, seperti penerimaan daerah dari Dinas-dinas yang bukan pajak dan bukan dari retribusi daerah.

Lain-lain pendapatan yang sah adalah hasil pendapatan asli daerah yang tidak termasuk dalam kategori pajak, retribusi, dan perusahaan daerah. Pendapatan ini antara lain: 1) hasil ganti rugi penyerahan bibit ikan, bibit ternak, bibit tanaman pangan dan bibit tanaman kebun, 2) hasil atau pekerjaan perbaikan badan/kendaraan oleh bengkel yang terbentuk perusahaan daerah, dan lain-lain sebagainya.³³

Pendapatan Asli Daerah tidak seluruhnya memiliki kesamaan, terdapat pula sumber-sumber pendapatan lainnya, yaitu penerimaan lain-lain yang sah.

³³Abdul, H., *Akuntansi Sektor Publik/ Akuntansi Keuangan Daerah*,(Jakarta: Salemba Empat, 2002), h. 371.

kelompok penerimaan lain-lain dalam pendapatan daerah tingkat II mencakup berbagai penerimaan kecil-kecil, seperti hasil penjualan alat berat dan jasa. Penerimaan dari swasta, bunga simpanan giro, dan bank serta penerimaan dari denda kontraktor. Namun walaupun demikian sumber penerimaan daerah sangat bergantung pada potensi daerah itu sendiri.³⁴

Lain-lain Pendapatan Asli Daerah adalah Pendapatan Asli Daerah yang berasal dari sumber lain, yang tidak termasuk pada komponen pajak daerah hasil retribusi daerah, hasil perusahaan, yang berasal dari pinjaman daerah, penerimaan lain-lain Kabupaten Enrekang, hasil penjualan milik daerah, penerimaan jasa giro dan hasil persewaan balai pertemuan masyarakat.

Sumber penerimaan daerah yang kedua, yaitu pembiayaan yang bersumber dari:

- a) Sisa lebih perhitungan anggaran daerah
- b) Penerimaan pinjaman daerah
- c) Dana cadangan daerah, dan
- d) Hasil penjualan kekayaan daerah yang dipisahkan.

E. Penelitian Terdahulu

1. Penelitian Andi Rahmi Ansar (2011), pengaruh Pajak Daerah dan Retribusi terhadap Pendapatan Asli Daerah dikota Palopo. Populasi dalam penelitian ini sekaligus sebagai sampel karna data yang digunakan Time Series yaitu pajak daerah dan retribusi selamah 5 tahun (2005-2010), tehnik pengumpulan data dokumentasi analisis data regresi linear berganda atau uji f dan uji t diduga bahwa

³⁴*Ibid* .

pajak daerah dan retribusi berpengaruh signifikan terhadap Pendapatan Asli Daerah Kota Palopo. Begitupun secara persial kedua variabel yakni Pajak Daerah (X_1) Retribusi (X_2) dan Pendapatan Asli Daerah (Y), sangat berpengaruh terhadap Pendapatan Asli Daerah (PAD) di Kota Palopo. Dari hasil penelitian sebelumnya diatas, maka diperoleh persamaan dengan penelitian ini variabel bebasnya yaitu pendapatan asli daerah, sedangkan variabel terikat adalah pajak daerah dan retribusi, serta obyek penelitiannya pada Dinas Pendapatan Daerah. Sedangkan perbedaannya adalah tehnik pengumpulan data, dokumentasi dan wawancara sedangkan pada penelitian ini menggunakan tehnik pengumpulan dokumentasi dan observasi, dan lokasi penelitian, dimana penelitian sebelumnya di atas di Kota Palopo. Sedangkan penelitian ini lokasinya di Kabupaten Maros.

2. Penelitian Elvi Risman Pasuang (2012), Pengaruh Retribusi Daerah terhadap Pendapatan Asli Daerah (PAD) Kabupaten Mamuju. Populasi dalam penelitian ini sekaligus sebagai sampel karna data yang digunakan Time Series yaitu Retribusi Daerah selamah 5 tahun (2006-2011) tehnik pengumpulan data yang di gunakan yaitu dokumentasi analisis data kualitatif diduga bahwa Retribusi Daerah berpengaruh terhadap Pendapata Asli Daearah Kabupaten Mamuju. Dari hasil penelitian sebelumnya diatas, maka diperoleh persamaan dengan penelitian ini variabel bebasnya yaitu Pendapatan Asli Daerah, sedangkan variabel terikat adalah Retribusi Daerah, serta obyek penelitiannya pada Dinas Pendapatan Daerah. Sedangkan perbedaannya adalah tehnik pengumpulan data, dokumentasi dan wawancara sedangkan pada penelitian ini menggunakan tehnik pengumpulan

dokumentasi dan observasi, dan lokasi penelitian, dimana penelitian sebelumnya di atas di Kota Mamuju. Sedangkan penelitian ini lokasinya di Kabupaten Maros.

Berdasarkan uraian hasil penelitian diatas, menurut Andi Rahmi Ansar dan Elvi Risman Pasuang maka dapat disimpulkan bahwa Pajak Daerah dan Retribusi mempunyai pengaruh yang signifikan terhadap Pendapatan Asli Daerah.

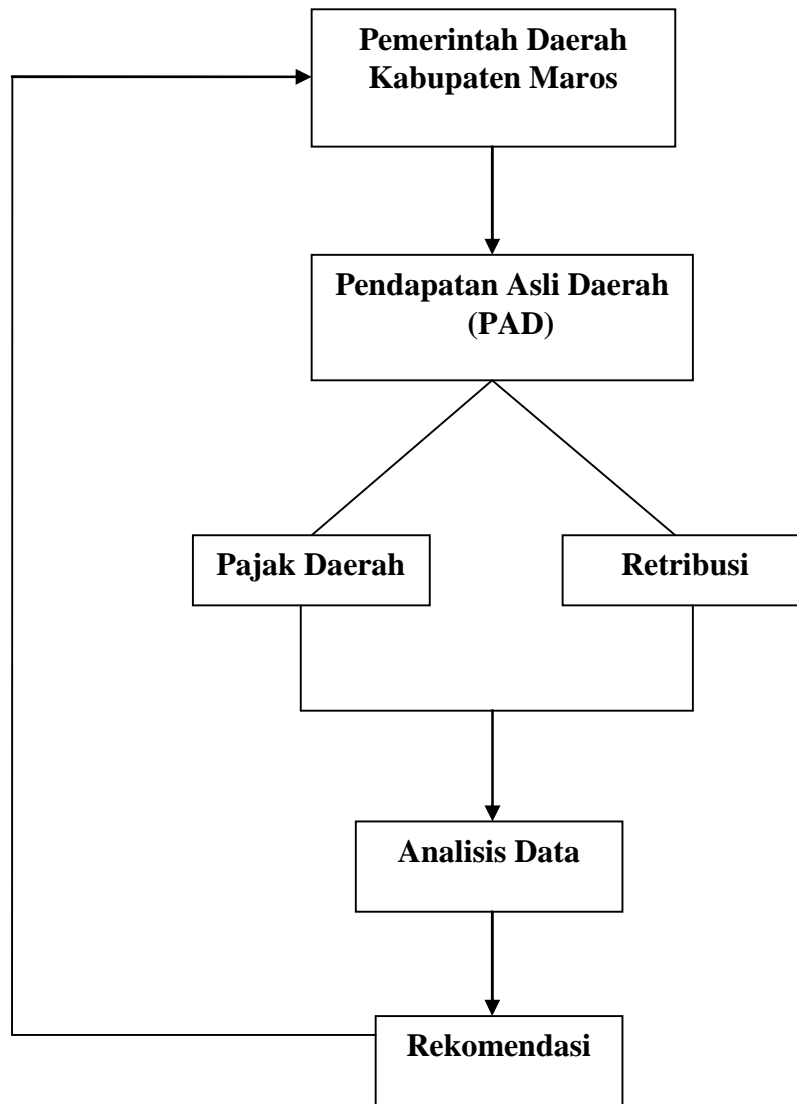
F. Kerangka Pikir

Masuknya era otonomi daerah, Pendapatan Asli Daerah yang semakin terasa kontribusinya bagi pemerintah dalam mendukung dan memelihara pembangunan yang telah mampu akan dilaksanakan di masa yang akan datang, keberhasilan suatu pembangunan pada dasarnya ditentukan oleh tersedianya dana yang cukup memadai dan tergantung pada pengelolaan Pendapatan Asli Daerah.

Pembangunan daerah merupakan bagian integral dari pelaksanaan pembangunan nasional yang telah mendorong dan meningkatkan stabilitas dan pertumbuhan serta pengembangan daerah. Peningkatan upaya pembangunan harus senantiasa didasarkan pada otonomi yang nyata, dinamis, serasi dan bertanggung jawab. Dengan demikian hal ini akan meningkatkan peran serta masyarakat dalam menyukseskan pembangunan. Pemerintah daerah harus meningkatkan PAD agar dapat mengurangi ketergantungan terhadap pemerintah pusat mengenai keuangan daerah tidak hanya dilihat dari sisi penerimaan daerah tetapi harus juga ditelaah dari segi pengeluaran daerah segala kegiatan sektor publik di daerah Indonesia dilakukan oleh pemerintah daerah itu sendiri.

Berdasarkan uraian kerangka pikir diatas, maka dapat digambarkan skema sebagai berikut :

Gambar 1 kerangka pikir



G. Hipotesis

Berdasarkan rumusan masalah dan tinjauan pustaka yang telah dikemukakan maka diajukan hipotesis penelitian, diduga bahwa Pajak Daerah dan Retribusi sangat berpengaruh terhadap Pendapatan Asli Daerah (PAD) Kabupaten Maros.

BAB III

METODE PENELITIAN

A. Daerah dan Waktu Penelitian

Penelitian ini akan dilaksanakan dikabupaten Maros, salah satu kabupaten yang ada di Sulawesi Selatan, sedangkan waktu digunakan dalam penelitian ini diperlukan 2(Dua) bulan, mulai bulan Desember-Januari 2013.

B. Jenis dan Sumber Data

1. Jenis Data

Jenis data yang digunakan dalam penelitian ini adalah data Deskriptif kuantitatif, yaitu data yang diperoleh dalam bentuk angka-angka yang dapat di hitung. Kemudian dianalisis mengenai pajak daerah, retribusi daerah di Kabupaten Maros, dan data lainnya yang relevan.

2. Sumber Data

Sumber data yang di gunakan dalam penelitian ini adalah : Data sekunder, yaitu data yang diperoleh dari penelitian kepustakaan, dokumen atau arsip yang relevan. Dalam penelitian ini data di peroleh dari Dinas Pengelola Keuangan Daerah Kabupaten Maros (DPKD) dan instansi terkait lainnya.

C. Metode Pengumpulan Data

Dalam rangka penulisan ini, data dikumpulkan dan diolah dengan cara :

- a. Metode Observasi data yaitu mengumpulkan data yang bersangkutan dengan penulisan ini.

- b. Metode Dokumentasi, yaitu penelitian yang dilakukan dengan cara mengumpulkan dokumen atau arsip yang ada kaitannya dengan masalah yang akan dibahas.

D. Metode Analisis Data

Analisis data adalah proses mencari dan menyusun secara sistematis data yang diperoleh dari hasil wawancara, catatan lapangan, dan dokumentasi dengan menjabarkan kedalam unit-unit, melakukan sintesis menyusun kedalam pola, memilih mana yang penting dan mana yang akan dipelajari, dan membuat kesimpulan yang mudah dipahami diri sendiri maupun orang lain.³⁵

Adapun tehnik analisis data yang digunakan yaitu sebagai berikut :

1. Analisis deskriptif kuantitatif, yaitu penulis akan menggunakan cara mengklasifikasikan atau mengelompokkan data, dan mengelolah data yang kemudian di interprestasikan.
2. Analisis statistik dengan menggunakan tehnik regresi berganda yaitu untuk menjawab rumusan masalah tentang pengaruh pajak daerah dan retribusi terhadap pendapatan asli daerah dikabupaten Maros.

Untuk mengetahui pengaruh dari pajak daerah dan retribusi daerah terhadap Pendapatan Asli Daerah PAD selama kurun waktu 2007-2011, digunakan alat regresi berganda (Sarwoko, 2007), dimana persamaanya sebagai berikut :

Dengan rumus sebagai berikut :

³⁵Bani Ahmad Saebani, *metode penelitian* (cet. 1; Bandung;Pustaka Setia, 2008), h. 199.

$$Y = a + b_1 X_1 + b_2 X_2 + e$$

Dimana :

Y = Pendapatan Asli Daerah (PAD)

X₁ = Pajak Daerah

X₂ = Retribusi Daerah

a = Bilangan Koefisien

b₁, b₂ = Koefisien Regresi

Disamping itu, akan dilakukan pula pengujian-pengujian statistik, yakni:

1. Statistik Uji t (t test)

Statistik uji t digunakan untuk menguji tingkat signifikansi antara variabel bebas dengan variabel terikat secara parsial. Dari rumus tersebut akan dapat diperoleh hasil yang dapat dikategorikan sebagai berikut :

- a. $t_{hitung} > t_{tabel}$ maka hipotesis Ho ditolak dan Ha diterima.
- b. $t_{hitung} < t_{tabel}$ maka hipotesis Ho diterima dan Ha ditolak.

2. Statistik Uji F

Statistik uji F digunakan untuk mengetahui signifikansi hubungan variabel secara menyeluruh terhadap variabel terikat.

- a. $F_{hitung} < F_{tabel}$ maka Ho diterima dan Ha ditolak.
- b. $F_{hitung} > F_{tabel}$ maka Ho ditolak dan Hq diterima.

3. R (koefisien korelasi)

Nilai R digunakan untuk mengetahui pengaruh hubungan antara variabel bebas dengan variabel terikat secara simultan.

4. Nilai R^2 (koefisien determinasi berganda)

Nilai R^2 digunakan untuk mengukur besarnya kontribusi atau sumbangan variabel bebas terhadap perubahan variabel terikat. Semakin besar nilai R^2 maka semakin besar variasi variabel terikat ditentukan oleh variabel bebas.

E. Defenisi Opersaional

Untuk menghindari kesalahan dalam penafsiran mengenai masalah yang dibahas, maka berikut ini akan didefenisikan secara operasional sebagai berikut:

1. Pendapatan Asli Daerah adalah pendapatan yang di peroleh dari sumber-sumber pendapatan daerah dan dikelola sendiri oleh pemerintah daerah.
2. Pajak daerah adalah iuran wajib yang dilakukan oleh daerah kepada orang pribadi atau badan tanpa imbalan langsung yang seimbang, yang dapat dipaksakan berdasarkan peraturan perundang-undangan yang berlaku, yang digunakan untuk membiayai penyelenggara pemerintah daerah dan pembangunan daerah.
3. Retribusi Daerah adalah pungutan daerah sebagai pembayaran atas jasa atau pemberian izin tertentu yang khusus disediakan dan atau diberikan oleh Pemerintah Daerah untuk kepentingan orang pribadi atau badan.

BAB IV

HASIL PENELITIAN DAN PEMBAHASAN

A. Gambaran Umum Lokasi Penelitian

1. Keadaan Geografis

Luas wilayah kabupaten Maros 1.619,12 km persegi yang terdiri dari 14 kecamatan yang membawahi 103 desa/ kelurahan.

Kabupaten Maros merupakan wilayah yang berbatasan langsung dengan ibukota provinsi Sulawesi Selatan, dalam hal ini adalah kota Makassar dengan jarak kedua kota tersebut berkisar 30 km dan sekaligus terintegrasi dalam pengembangan kawasan metropolitan Mamminasata. Dalam kedudukannya, kabupaten Maros memegang peranan penting terhadap pembangunan kota Makassar karena sebagai daerah perlintasan yang sekaligus sekaligus pintu Kawasan Mamminasata bagian utara yang dengan sendirinya memberikan peluang yang sangat besar terhadap pembangunan di Kabupaten Maros dengan luas wilayah 1. 619,12 km persegi dan terbagi dalam 14 kecamatan. Kabupaten Maros secara administrasi wilayah berbatasan dengan:

- a) Sebelah utara berbatasan dengan kabupaten Pangkep.
- b) Sebelah timur berbatasan dengan kabupaten Gowa dan Bone.
- c) Sebelah selatan berbatasan dengan kabupaten Gowa dan kota Makassar.
- d) Sebelah barat berbatasan dengan selat Makassar.

Demikian pula sarana transportasi udara terbesar dikawasan timur Indonesia berada di kabupaten Maros sehingga kabupaten ini menjadi tempat masuk dan keluar dari Sulawesi Selatan. Tentu saja kondisi ini sangat

menguntungkan perekonomian Maros secara keseluruhan. Kabupaten Maros terdiri atas 14 kecamatan, yang di bagi lagi atas sejumlah 80 desa dan 23 kelurahan. Pusat pemerintahan berada di kecamatan turikale, yang terdiri: Turikale, Maros Baru, Lau, Bontoa, Mandai, Marusu, Tanralili, Moncongloe, Tompobulu, Bantimurung, Simbang, Cenrana, Camba dan Mallawa.

Kabupaten Maros dengan kemiringan lereng 0 - 2 % merupakan daerah yang dominan dengan luas wilayah 70. 882 km persegi atau sebesar 44% sedangkan daerah yang memiliki luas daerah yang sempit berada pada kemiringan 2 - 5% dengan luas wilayah 9.165 km persegi atau sebesar 6% dari luas total wilayah perencanaan. Untuk pengembangan wilayah dengan tingkat ketererangan 0-2 % dominan berada di sebelah Barat, dan pengembangan wilayah dengan tingkat ketererangan >40% berada pada sebelah Timur wilayah perencanaan. Ketinggian wilayah di kabupaten Maros berkisar antara 0 – 2000 meter dari permukaan laut. Di bagian barat wilayah kabupaten Maros dengan ketinggian 0 – 25 meter dan di bagian timur dengan ketinggian 100 – 1000 meter lebih.

Pada kabupaten Maros dengan ketinggian 0 – 25 meter merupakan daerah yang dominan dengan luas wilayah 63.083 ha atau sebesar 39% sedangkan daerah yang memiliki luas daerah yang sempit berada pada ketinggian >1000 meter dengan luas wilayah 7.193 ha atau sebesar 4% dari luas total wilayah perencanaan. Kabupaten Maros terletak dibagian barat Sulawesi Selatan antara 40° 45' - 50°07 lintang selatan dan 109°205' - 129°12 bujur timur yang berbatasan dengan kabupaten pangkep sebelah utara, kota makassar dan kabupaten gowa sebelah selatan, kabupaten Bone disebelah barat. Luas Wilayah

Kabupaten Maros 1,619, 12 KM yang secara administrasi pemerintahannya menjadi 14 kecamatan dan 103 Desa/Kelurahan.

Berdasarkan pencatatan kelurahan Badan Stasiun Meterologi suhu udara di kabupaten Maros minimum berkisar pada suhu 22,80°C (terjadi pada bulan juli dan agustus) dan suhu maksimum berkisar 33,70°C (terjadi pada bulan oktober).

2. Sistem Pemerintahan

Wilayah administrasi pemerintahan kabupaten Maros pada tahun ini terdiri atas 14 kecamatan, 103 desa/kelurahan. Usaha pemerintah kabupaten Maros dalam pembangunan bertujuan untuk meletakkan sendi-sendi kehidupan desa dan kelurahan yaitu masyarakat desa yang bercukupan materil, spiritual serta ahklak menuju masyarakat adil dan merata guna terwujudnya desa pancasila.

Kondisi desa di kabupaten Maros, menunjukkan bahwa dari sebanyak 103 desa/kelurahan terhadap 15 desa yang sudah mencapai tingkat desa swakarya, sedangkan sebanyak 26 desa merupakan desa swadaya dan 62 desa sudah berpredikat desa swasembada. Diupayakan desa-desa swakarya tersebut terus ditingkatkan statusnya menjadi desa swasembada dalam waktu yang akan datang.

3. Penduduk dan Tenaga Kerja

Penduduk kabupaten Maros berdasarkan sensus penduduk tahun 2010 berjumlah 318.238 jiwa. Persebaran penduduk di kabupaten Maros pada 14 kecamatan relatif tersebar dengan normal. Hal ini menunjukkan bahwa sektor-sektor ekonomi pertanian dipedesaan sebagai sumber pendapatan relatif sama dengan sektor ekonomi industri dan jasa sebagai sumber pendapatan penduduk yang ada diperkotaan. Penduduk merupakan unsur penting bagi suatu daerah yang

meliputi jumlah, pertambahan, kepadatan, persebaran, dan mata pencaharian penduduk setempat. Adapun jumlah penduduk kabupaten Maros yaitu:

1. Jumlah penduduk laki-laki : 155.761 orang
2. Jumlah penduduk perempuan : 162.477 orang

Jumlah penduduk ini terbagi kedalam 14 kecamatan yang ada di kabupaten Maros. Adapun pembagian jumlah penduduk dapat dilihat dari tabel berikut :

Tabel 1. Penduduk Kabupaten Maros Menurut Kecamatan Dan Jenis Kelamin Tahun 2012.

Kecamatan	Penduduk		Total
	Laki-Laki	Perempuan	
Mandai	17.545	17.428	34.973
Moncongloe	8.480	8.492	16.972
Maros Baru	11.617	23.840	22.838
Marusu	12.378	12.810	25.188
Turikale	19.737	21.301	41.038
Lau	11.865	12.343	24.208
Bontoa	12.920	13.630	26.550
Bantimurung	13.265	14.552	27.817
Simbang	10.539	11.462	22.001
Tanralili	12.961	12.140	25.101
Tompo Bulu	6.727	6.944	13.671
Camba	6.049	6.474	12.523
Cenrana	6.540	7.124	13.664
Mallawa	5.138	5.554	10.692
JUMLAH	155.761	162.477	319.238

Sumber : BPS, Maros Dalam Angka 2012

Tabel 1 dapat dijelaskan bahwa jumlah penduduk menurut kecamatan dan jenis kelamin tahun 2012, kecamatan Mandai jumlah penduduknya yaitu sebanyak 34.973 jiwa. Kecamatan Moncongloe yaitu sebanyak 16.972 jiwa. Kecamatan Maros Baru jumlah penduduknya yaitu sebanyak 22.836 jiwa. Kecamatan Marusu jumlah penduduknya yaitu sebanyak 25.188 jiwa. Kecamatan Turikale jumlah

penduduknya yaitu sebanyak 41.038 jiwa dan menjadi kecamatan yang paling banyak penduduknya. Kecamatan Lau penduduknya yaitu sebanyak 24.208 jiwa. Kecamatan Bontoa jumlah penduduknya yaitu sebanyak 26.550 jiwa. Kecamatan Bantimurung jumlah penduduknya yaitu sebanyak 27.817 jiwa. Kecamatan Simbang jumlah penduduknya yaitu sebanyak 22.001 jiwa. Kecamatan Tanralili jumlah penduduknya yaitu sebanyak 25.101 jiwa. Kecamatan Tompobulu jumlah penduduknya yaitu 13.671 jiwa. Kecamatan Camba jumlah penduduknya yaitu 12.523 jiwa. Kecamatan Cenrana jumlah penduduknya yaitu 13.664 jiwa. Kecamatan Mallawa jumlah penduduknya 10.692 jiwa menjadi kecamatan yang paling sedikit jumlah penduduknya.

Penduduk Usia Kerja (PUK) didefinisikan sebagai penduduk yang berumur 15 tahun keatas. Penduduk usia kerja terdiri dari angkatan kerja dan bukan angkatan kerja. Mereka yang termasuk dalam angkatan kerja adalah penduduk yang bekerja dan sedang mencari pekerjaan. Sedangkan yang bukan angkatan kerja adalah mereka yang bersekolah, mengurus rumah tangga atau melakukan kegiatan lainnya. penduduk usia kerja di kabupaten Maros pada tahun 2012 berjumlah 218.855 jiwa. Dari seluruh penduduk usia kerja tersebut, yang termasuk menjadi angkatan kerja berjumlah 140.270 jiwa atau lebih dari 50% dari penduduk usia kerja. Dari seluruh penduduk usia kerja di kabupaten Maros terdapat 13.665 jiwa penduduk yang sedang mencari kerja. Dengan demikian diperoleh tingkat pengangguran yang merupakan rasio dari pencari pekerjaan dan jumlah angkatan kerja di kabupaten Maros sebesar 9,74%.

Perkembangan pertumbuhan penduduk merupakan unsur penting yang dapat memacu pertumbuhan ekonomi suatu daerah. Penduduk yang besar akan menggerakkan berbagai kegiatan ekonomi yang berpengaruh pula terhadap peningkatan penerimaan pajak daerah. Pertumbuhan penduduk kota Maros dari tahun ke tahun semakin bertambah.

4. Pendidikan

Upaya peningkatan pendidikan yang ingin dicapai adalah untuk menghasilkan manusia yang seutuhnya sedangkan perluasan kesempatan belajar dimaksudkan agar penduduk usia sekolah yang setiap tahunnya mengalami peningkatan yang sejalan dengan laju pertumbuhan penduduk, sehingga semua penduduk dapat memperoleh kesempatan pendidikan yang seluas-luasnya secara merata. Pelaksanaan pendidikan di kabupaten Maros selama ini mengalami peningkatan. Hal ini dapat dilihat pada tabel berikut :

Tabel 2. Lembaga Pendidikan di Kabupaten Maros Tahun 2012

No	Tingkat pendidikan	Jumlah Sekolah/kampus	Jumlah guru/dosen
1	Taman Kanak-Kanak	92	110
2	SD	225	1619
3	SMP	54	633
4	SMA	25	358
5	SMK	10	39
6	MA	19	360
7	Perguruan Tinggi	4	198

Sumber :BPS Maros Dalam Angka 2012

Tabel 2 dapat dijelaskan sebagai berikut, pada tingkat pendidikan Taman Kanak-Kanak jumlah sekolah sebanyak 92 unit sedangkan jumlah guru/pengajarnya 110 orang. Pada tingkat pendidikan Sekolah Dasar jumlah sekolah sebanyak 225 unit dan tenaga pengajarnya sebanyak 1619 orang. Pada tingkat pendidikan SMP jumlah sekolah sebanyak 54 unit dan tenaga pengajarnya sebanyak 663 orang. Pada tingkat pendidikan SMA jumlah sekolah sebanyak 25 unit dan tenaga pengajarnya sebanyak 39 orang. Pada tingkat pendidikan MA jumlah sekolah sebanyak 19 unit dan tenaga pengajarnya sebanyak 260 orang. Pada tingkat pendidikan Perguruan Tinggi jumlah kampus sebanyak 4 unit dengan tenaga pengajar/dosen sebanyak 198 orang

5. Pertumbuhan Ekonomi Kabupaten Maros

Untuk menilai perkembangan perekonomian suatu wilayah dapat diukur dengan menghitung perkembangan PDRB setiap tahun. Angka PDRB mencerminkan kemampuan suatu wilayah atau region dalam mengelola sumber daya alam yang dimiliki menjadi suatu proses produksi menciptakan nilai tambah. Jadi besaran nilai PDRB yang dihasilkan sangat tergantung kepada potensi SDA dan faktor produksi suatu daerah. Salah satu tujuan pembangunan adalah pertumbuhan ekonomi. Indikator ini penting untuk menilai seberapa jauh keberhasilan pembangunan suatu daerah dalam periode tertentu dan untuk menentukan arah kebijaksanaan pembangunan yang akan datang. Pertumbuhan yang positif menunjukkan adanya peningkatan perekonomian dan sebaliknya. Laju pertumbuhan ekonomi juga dianggap suatu indikator makro yang dapat menggambarkan tingkat pertumbuhan output dalam suatu perekonomian dan

memberikan indikasi tentang sejauh mana aktifitas perekonomian selama periode tertentu telah menghasilkan tambahan pendapatan bagi masyarakat.

Angka pertumbuhan ekonomi digambarkan melalui PDRB atas dasar harga konstan, dimana faktor harga dari barang dan jasa dianggap konstan pengaruhnya terhadap nilai produksi. Penggunaan nilai PDRB atas dasar harga konstan ini dimaksudkan untuk menghindari pengaruh perubahan harga, sehingga perubahan yang diukur merupakan pertumbuhan ekonomi riil. Mulai tahun 2004 pertumbuhan ekonomi baik nasional maupun regional di hitung dengan harga konstan 2000 sebagai tahun dasar.

Dibawah ini dapat dilihat tabel PDRB dan pertumbuhan ekonomi Kabupaten Maros Tahun 2007-2011 sebagai berikut:

Tabel 3. PDRB dan Pertumbuhan Ekonomi Kabupaten Maros

Tahun 2007-2011

Tahun	PDRB atas dasar harga konstan (milyar rupiah)	Pertumbuhan Ekonomi (%)
2007	1.508.497,49	4,58
2008	1.786.709,36	5,61
2009	2.153.006,97	6,27
2010	2.598.067,29	7,03
2011	3.039.190,92	7,57

Sumber : BPS kabupaten Maros 2012

Pada Tabel 3 terlihat pertumbuhan ekonomi Kabupaten Maros dalam lima Tahun terakhir yaitu Tahun 2007-2011. Pada Tahun 2007 nilai PDRB Kabupaten Maros atas dasar harga konstan sebesar Rp. **1.508.497,49** milyar dengan pertumbuhan sebesar 4,58 persen. Kemudian Tahun 2008 nilai PDRB mencapai Rp. **1.786.709,36** milyar dengan pertumbuhan sebesar 5,61 persen dan Tahun 2009 nilai PDRB mencapai Rp. **2.153.006,97** milyar dengan pertumbuhan sebesar 6,27 persen. Tahun 2010 nilai PDRB sebesar **2.598.067,29** milyar dengan pertumbuhan ekonomi yang telah menembus angka 7 yaitu mencapai 7,03 persen. Dan terakhir pada Tahun 2011 nilai PDRB ADHK sebesar Rp**3.039.190,92** milyar dengan pertumbuhan ekonomi yaitu senilai 7,57 persen.

Tabel 4. Pajak Daerah Kabupaten Maros Tahun 2007 - 2011

No	Pajak Daerah	Realisasi Pajak Daerah 2007 – 2011				
		2007	2008	2009	2010	2011
1.	Pajak Hotel	24.930.860	110.870.917	133.598.261	140.346.223	969.985.890
2.	Pajak Restoran	558.163.752	28.700.000	31.800.000	853.380.420	847.588.358
3.	Pajak Hiburan	9.671.900	770.872.177	729.041.244	427.395.535	897.854.430
4.	Pajak Reklame	101.620.250	2.855.550	3.094.400	943.294.500	984.619.865
5.	Tambang Galian Gol.C	4.038.615.526	4.324.746.902	4.360.729.094	7.320.723.770	1.306.199.380
6.	Pajak Penerangan Jalan	1.616.791.711	2.250.438.900	3.706.503.099	1.638.104.559	4.131.901.725
Jumlah		6.363.768.139	7.488.529.396	8.964.766.098	11.545.906.867	9.628.164.587

Sumber : Dinas Pengelolaan Keuangan Daerah (DPKD) Kabupaten Maros

Tabel 5. Retribusi Daerah Kabupaten Maros Tahun 2007 - 2011

No	Retribusi Daerah	Realisasi Retribusi Daerah				
		2007	2008	2009	2010	2011
1.	Izin Galian CHO	13.000.000	100.727.775	77.914.008	123.725.000	2.085.576.340
2.	Retribusi Pasar	14.351.000	1.322.022.298	2.810.538.754	247.159.500	965.124.000
3.	Parkir Jalan Umum	2.500.00	22.500.000	89.032.500	12.48.400	19.000.000
4.	Tempat Khusus Parkir	29.550.000	56.246.650	97.810.510	419.695.625	117.539.829
5.	Trayek	36.800.000	754.828.400	591.475.064	80.405.000	617.185.825
6.	Izin Jualan BBM	1.800.000	12.590.000	16.613.500	10.000.000	15.012.000
7.	Pemeriksaan Kesehatan	2.000.000	160.480.000	188.410.000	56.029.000	212.410.000
8.	Rekreasi dan Olahraga	523.150	1.020.000	140.000.000	1.453.290.900	700.000
9.	Rumah Potong Hewan	2.357.500	230.284.300	282.758.200	132.135.000	298.234.000
10.	Izin Tambang Daerah	36.219.000	41.400.000	2.458.000	10.847.500	3.000.000
11.	Retribusi SIUP dan TDP	2.064.000	9.075.000	11.975.000	57.525.000	11.675.000
12.	Biaya Cetak Peta	16.812.000	3.010.000	3.100.000	89.522.000	3.080.000
13.	Kesehatan	15.234.900	30.150.000	12.00.000	288.013.350	11.675.000
14.	Rumah Sakit	5.760.132	1.600.000	24.000.000	697.849.011	3.080.000
15.	IMB	1.200.000	6.550.000	10.650.000	348.959.224	11.775.000
16.	Pemanfaatan Lahan	86.878.333	13.000.000	19.500.000	22.890.000	16.800.000
17.	Peralatan Kekayaan Daerah	1.232.000	2.000.000	4.500.000	169.292.100	7.550.000
18.	Terminal	27.004.550	3.000.000	1.000.000	56.475.000	14.500.000
19.	Amdal	476.132.770	23.041.400	25.902.000	2.940.000	6.750.000
20.	PKI Tera dan Alat Ukur	-	10.000.000	15.500.000	20.045.000	9.000.000
21.	Penggunaan Peralatan	15.032.500	4.700.000	5.500.000	4.884.600	32.785.000
22.	SIM Kendaraan	169.259.000	166.080.000	200.935.000	212.000.000	3.500.000
23.	Penyedot Kasus	950.000	77.490.500	48.067.500	9.804.000	2.000.000
24.	Pelayanan Sampah	9.365.000	1.020.000	7.767.500	1.500.000	287.050.000
25.	SITU	4.000.000	318.499.628	517.581.000	47.875.000	171.655.000
26.	Jasa Ketatausahaan	3.125.000	29.535.000	3.982.127.000	44.919.000	98.000.000
27.	Pengkuran Pendaftaran Kapal	13.614.500	92.150.000	12.800.000	600.000	496.680.284

28.	TPI	25.000.000	9.300.000	163.275.000	39.000.900	3.800.000
29.	Jasa Sandar Kapal	5.075.000	303.763.250	22.100.000	56.900.100	158.800.0004
30.	Ketenagakerjaan	512.567.700	24.815.000	370.397.200	45.638.000	41.850.000
31.	Pemanfaatan Kayu Milik	2.113.820.700	27.586.250	21.165.000	10.100.000	128.497.900
32.	Izin Usaha Kehutanan	4.000.000	1.150.000	23.995.000	18.980.760	18.686.000
33.	Izin Usaha Perikanan	3.146.900	820.000	-	6.890.000	5.007.500
34.	Periksa Kesehatan Bibit Ikan	-	-	-	-	-
35.	Pemakaman Mayat	-	8.845.000	50.597.000	23.000.000	20.094.280
36.	Pengambil Hasil Hutan	6.855.000	3.500.000	2.560.000	5.800.000	3.750.000
37.	Izin Pengelolah ABT/APT	68.250.000	4.733.000	3.500.000	50.201.000	1.396.579.200
38.	Pemasangan Plat Motor	13.000.000	2.300.000	1.500.000	10.000.230	138.307.000
39.	Car Kendaraan Bermotor	10.900.000	57.185.690	500.000.000	120.000.320	4.159.860.000
40.	Biaya Cetak KK	80.250.000	2.960.287.000	2.838.612.200	95.638.890	2.875.000
41.	Akte Catatan Sipil	21.092.000	24.000.000	6.500.000	1.500.000	2.205.000
42.	Penerbitan TDI	25.147.000	12.565.000	18.700.000	15.800.145	15.675.000
43.	Penerbitan IUI	11.234.000	20.679.110	85.685.000	35.470.000	104.845.000
44.	Penerbitan TDG	14.170.200	12.230.000	91.104.000	80.212.890	147.709.300
45.	Alat Berat	150.000	42.450.000	34.700.000	54.520.000	38.950.000
46.	Usaha Tempat Rekreasi	25.320.150	49.850.000	36.100.000	64.555.000	42.550.000
47.	Usaha Keperiwisataan	49.200.000	4.650.000	5.050.000	4.000.000	2.700.000
48.	SPK Hasil Hutang Kayu	30.340.000	1.300.000	2.600.000	5.600.000	2.000.000
49.	SPK Kopsdidara	12.300.000	10.132.000	350.000	12.000.000	2.250.000
50.	Pas Kecil	349.190.000	4.360.750	3.126.000	2.000.110	3.256.000
	Jumlah	5.380.480.757	7.627.907.000	13.358.561.235	13.358.561.235	11.079.385.858

Sumber : Dinas Pengelolaan Keuangan Daerah (DPKD) Kabupaten Maros.

B. Perkembangan Pajak Daerah

Pajak daerah adalah salah satu jenis pendapatan asli daerah yang merupakan penyumbang terbesar dalam penerimaan daerah kabupaten Maros. Pajak daerah adalah pungutan yang dilakukan oleh pemerintah daerah, berdasarkan peraturan perundang-undangan yang berlaku yang ditetapkan melalui peraturan daerah. Untuk melihat perkembangan penerimaan pajak daerah di kabupaten Maros dapat kita lihat pada tabel dibawah ini.

**Tabel 6. Target dan Realisasi Penerimaan Pajak Daerah Kabupaten Maros
Tahun 2007-2011**

Tahun	Target pajak daerah (RP)	Realisasi (RP)	Persentase (%)
2007	8.103.000.000	6.363.768.139	78,54
2008	8.353.000.000	7.488.529.396	89,65
2009	8.059.425.000	8.964.766.098	111,98
2010	12.148.000.000	11.545.906.867	95,04
2011	14.033.000.000	9.628.164.587	68,61
Rata-rata	10.139.285.000	8.798.227.017	88,76

Sumber : Dinas Pengelola Keuangan Daerah Kabupaten Maros 2012

Tabel di atas dapat dijelaskan bahwa perkembangan penerimaan pajak daerah di kabupaten Maros bahwa pada tahun 2007 realisasi penerimaan pajak daerah sebesar Rp. 6.363.768.139 dengan tingkat persentase 78,54 dari target yang telah di tentukan. Tahun 2008 realisasi penerimaan pajak daerah sebesar Rp.7.488.529.396 dan persentase 89,65 dari target. Pada tahun 2009 realisasi penerimaan pajak daerah sebesar Rp.8.964.766.098 dan persentase sebesar

111,98. Pada tahun 2010 realisasi penerimaan pajak daerah mengalami peningkatan sebesar Rp.11.545.906.867. Dan persentase 95,04 dari target yang telah di tentukan. Sedangkan pada tahun 2011 penerimaan pajak daerah mengalami penurunan drastis sebesar Rp. 9.628.164.587 dan persentasenya 68,61 dari target yang di tentukan.

C. Perkembangan Retribusi Daerah

Retribusi Daerah kabupaten Maros adalah merupakan pungutan daerah sebagai pembayaran/pemakaian karena memperoleh jasa yang di berikan oleh daerah. Jenis dan jumlah retribusi daerah yang selama ini di pungut oleh pemerintah kabupaten Maros terdiri dari 50 jenis retribusi.

Tabel 7. Target dan Realisasi Retribusi Daerah Kabupaten Maros

Tahun 2007-2011

Tahun	Target retribusi daerah (RP)	Realisasi (RP)	Persentase (%)
2007	5.581.025.000	5.380.480.757	96,41
2008	6.106.575.000	7.627.907.491	124,90
2009	15.294.875.000	13.358.561.235	87,34
2010	16.583.829.000	12.137.590.000	73,19
2011	30.959.770.000	11.079385.858	35,79
Rata-rata	14.905.214.800	9.916.785.068	83,52

Sumber Dinas Pengelola Keuangan Daerah Kab. Maros 2012

Dari tabel di atas di jelaskan bahwa pada tahun 2007 pencapaian retribusi daerah cukup efektif dengan realisasi sebesar Rp.5.380.480.757 dan tingkat persentase 96,14%. pada tahun 2008 pencapaian retribusi daerah sebesar Rp.7.627.907.491 dan persentase sebesar 124,90% dari target. Pada tahun 2009

penerimaan retribusi meningkat sebesar Rp. 13.358.561.235 dan persentase sebesar 87,34%. Sedangkan pada tahun 2010 dan tahun 2011 realisasi menurun sebesar Rp.12.137.590.000 dan Rp.11.079385.858serta persentase 73,19% dan 35,79% dari target yang telah ditentukan.

D.Perkembangan Pendapatan Asli Daerah

Pendapatan asli daerah adalah pendapatan yang di peroleh dari sumber-sumber pendapatan daerah dan dikelola sendiri oleh pemerintah daerah.

Tabel 8.Target dan Realisasi penerimaan Pendapatan Asli Daerah(PAD)

Kabupaten Maros Tahun 2007-2011

Tahun Anggaran	Target (RP)	Realisasi (RP)	Persentase (%)
2007	19.518.025.000	17.545.080.321	74,39
2008	25.308.575.000	22.043.065.922	87,10
2009	31.004.175.000	54.560.495.058	175,98
2010	36.009.755.000	28.437.789.000	78,97
2011	58.057.393.000	38.520.129.000	66,35
Rata-rata	33.979.584.600	32.221.311.860	96,55

Sumber, Dinas Pengelolah Keuangan Daerah (DPKD) Kab. Maros

Dari tabel di atas di jelaskan bahwa pada tahun 2007 pencapaian retribusi daerah cukup efektif dengan realisasi sebesar Rp. 17.545.080.321 dan tingkat persentase 74,39%. pada tahun 2008 pencapaian retribusi daerah sebesar Rp. 22.043.065.922 dan persentase sebesar 87,10% dari target. Pada tahun 2009 penerimaan retribusi meningkat sebesar Rp. 54.560.495.058 dan persentase sebesar 175,98%. Sedangkan pada tahun 2010 dan tahun 2011 realisasi menurun

sebesar Rp. 28.437.789.000 dan Rp. 58.057.393.000 serta persentase 78,97 dan 66,35% dari target yang telah ditentukan.

E. Pengujian Hipotesis.

Model Summary(b)

Model	R	R Square	Adjusted R Square	Std. Error of the Estimate	Change Statistics					Durbin-Watson
					R Square Change	F Change	df1	df2	Sig. F Change	
1	.994 (a)	.987	.975	2338071445. 72259	.987	78.7 59	2	2	.013	2.068

a Predictors: (Constant), Pajak,Retribusi

b Dependent Variable: PAD

ANOVA(b)

Model		Sum of Squares	df	Mean Square	F	Sig.
1	Regression	861084554939251 000000.000	2	4305422774696 25600000.000	78.759	.013(a)
	Residual	109331561706065 50000.000	2	5466578085303 270000.000		
	Total	872017711109857 000000.000	4			

a Predictors: (Constant), Pajak, Retribusi

b Dependent Variable: PAD

Coefficients(a)

Model		Unstandardized Coefficients		Standardized Coefficients	T	Sig.	Collinearity Statistics	
		B	Std. Error	Beta			Tolerance	VIF
1	(Constant)	215129 02859.9 63	5457091204. 975		3.942	.059		
	RETRIBUSI	7.056	.612	1.584	11.538	.007	.333	3.007
	PAJAK	-6.792	1.033	-.903	-6.577	.022	.333	3.007

a. Analisis Regresi Berganda

Analisis regresi berganda digunakan untuk mendapatkan koefisien regresi yang akan menentukan apakah hipotesis yang dibuat akan diterima atau ditolak, Atas dasar hasil analisis regresi dengan menggunakan sebesar 5% diperoleh persamaan sebagai berikut:

$$Y = a + b_1 X_1 + b_2 X_2 + e$$

- 1) Nilai konstanta sebesar 21512902859 artinya jika variabel bebas = 0 atau tetap, maka nilai dari PAD selama tahun 2007-2011 adalah -0,822.
- 2) Nilai koefisien Pajak Daerah (variabel X_1) sebesar -6.729. Artinya setiap penurunan Pajak Daerah satu satuan maka variabel PAD akan turun sebesar -6.729 dengan asumsi bahwa variabel bebas yang lain dari model regresi adalah tetap.
- 3) Nilai koefisien Retribusi Daerah (variabel X_2) sebesar 7.056 Artinya setiap penurunan ukuran Retribusi satu satuan maka variabel PAD akan turun sebesar 7.056 dengan asumsi bahwa variabel bebas yang lain dari model regresi adalah tetap.

Analisis regresi yang dilakukan untuk mengetahui seberapa besar pengaruh antar variabel independen terhadap variabel dependen, Pengujian statistik yang dilakukan adalah:

b. Uji Koefisien Determinasi (R^2)

Nilai koefisien determinasi yang ditunjukkan dengan nilai R Square, Nilai R Square dari model regresi digunakan untuk mengetahui seberapa besar

kemampuan variabel bebas (independen) dalam menerangkan variabel terikat (dependen). Dari lampiran di atas diketahui bahwa nilai R square sebesar 0,987. Hal ini berarti bahwa 10% PAD dapat dijelaskan oleh variasi variabel independen yaitu Pajak Daerah dan Retribusi, sisanya sebesar 90% (100% - 10%) dijelaskan oleh sebab-sebab lain diluar model.

c. Uji Signifikansi Parameter Individual (Uji t)

Uji t dilakukan untuk mengetahui apakah variabel-variabel bebas dalam model regresi berpengaruh secara individu terhadap variabel terikat, untuk menentukan apakah hipotesis diterima atau ditolak. Dengan menggunakan program SPSS 15 for windows, dilakukan pengujian signifikansi parameter individu, pengujian dilakukan dengan menggunakan significance level ($\alpha = 5\%$).

Dari tabel di atas dapat diketahui bahwa Pajak Daerah mempunyai tingkat probabilitas signifikansi sebesar 0,007, menunjukkan bahwa probabilitas signifikansinya di atas 0,05 ($0,007 > 0,05$), dan t hitung $<$ t tabel yaitu $11,538 < 1,6909$, dapat disimpulkan bahwa pajak daerah sangat berpengaruh terhadap Pendapatan Asli Daerah (PAD), hal ini berarti **hipotesis 1 diterima**. Ukuran Retribusi mempunyai tingkat probabilitas signifikan 0,022. Hal tersebut menunjukkan bahwa dalam probabilitas tingkat signifikansinya di atas 0,05 dan t hitung $<$ dari t tabel, yaitu $-1,138 < 1,6909$. Hal ini dapat disimpulkan bahwa ukuran Retribusi mempunyai pengaruh terhadap Pendapatan Asli Daerah (PAD) di kabupaten Maros, berarti **hipotesis 2 diterima**.

d.Uji Signifikansi Simultan (Uji F)

Uji signifikansi simultan (Uji F) digunakan untuk menunjukkan apakah semua variabel independen yang dimasukkan dalam model mempunyai pengaruh secara bersama-sama terhadap variabel dependennya, Apabila analisis menggunakan uji F menunjukkan bahwa semua variabel independen secara simultan merupakan penjelasan yang signifikansi terhadap variabel dependen.

Dari uji Anova atau Uji F pada table diatas, nilai F hitung 78.759 dengan probabilitas signifikansi yang menunjukkan 0,013, Nilai probabilitas pengujian yang lebih besar dari $\alpha = 0,05$ dan F hitung $< F$ tabel yaitu $78.759 < 18,51$, Hal ini menunjukkan bahwa secara bersama-sama (simultan) Pajak Daerah dan Retribusi mempunyai pengaruh terhadap terhadap Pendapatan Asli Daerah (PAD) dikabupaten Maros.

F.Pembahasan Hasil Penelitian

Pada pengujian hipotesis dengan menggunakan uji hipotesis F, menunjukkan bahwa kedua variabel independen yaitu Pajak Daerah dan Retribusi secara simultan berpengaruh terhadap Pendapatan Asli Daerah (PAD).Hal ini terlihat dari nilai probabilitas signifikan yang menunjukkan 0,13 berada diatas nilai $\alpha = 0,05$.

Nilai koefisien determinasi R^2 sebesar 0,10 atau 10 % menunjukkan bahwa variabel independen mampu memberikan kontribusi terhadap variabel dependen yang sebesar 10% dan selebihnya 90% (100% - 10%) diterangkan oleh variabel lain di luar model.

Hasil pengujian hipotesis H1 diterima, sehingga membuktikan bahwa pada tahun 2007-2011 Pajak Daerah dan Retribusi mempunyai pengaruh yang sangat besar dalam upaya meningkatkan Pendapatan Asli Daerah, untuk pembangunan ekonomi di Kabupaten Maros. Pengujian secara parsial dilakukan dengan uji t (t-test). Pengujian t ini dilakukan untuk mengetahui pengaruh variabel independen secara individu terhadap variabel dependen. Hasil pengujian H2 diterima pada tingkat signifikansi 5% dimana probabilitas signifikansi menunjukkan 0,007. Artinya pajak daerah mempunyai pengaruh terhadap Pendapatan Asli Daerah (PAD).

Hasil pengujian H2 diterima pada tingkat signifikansi 5% dimana probabilitas signifikansi menunjukkan nilai 0,022 untuk ukuran pajak daerah. Artinya dalam ukuran pajak daerah mempunyai pengaruh terhadap Pendapatan Asli Daerah (PAD). Sedangkan pada Pengujian secara simultan dilakukan dengan uji F. Pengujian F ini dilakukan untuk mengetahui pengaruh variabel independen secara simultan terhadap variabel dependen.

BAB V

KESIMPULAN DAN SARAN

A. Kesimpulan

Berdasarkan hasil pengujian melalui program SPSS 15.0 *for windows*, nilai koefisien $r = 0,994$, bahwa mempunyai pengaruh yang sangat kuat antara variabel Independen dan variabel dependen terhadap Pendapatan Asli Daerah (PAD) di Kabupaten Maros. Sedangkan koefisien determinasi R^2 antara variabel independen dengan variabel dependen sebesar 0,98 atau 98% menunjukkan bahwa kedua variabel independen mampu memberikan kontribusi terhadap variabel dependen sebesar 98% dan selebihnya 2% (100% - 98%) diterangkan oleh variabel lain di luar model.

Hasil uji t (t-test) dengan program SPSS 15.0 *for windows* , menunjukkan nilai 0,007 untuk variabel retribusi yang berarti bahwa hipotesis H2 diterima. Artinya retribusi daerah berpengaruh terhadap Pendapatan Asli Daerah. Sedangkan hasil pengujian variabel Pajak Daerah menunjukkan nilai 0,022 yang berarti juga diterima. Artinya pajak daerah sangat berpengaruh terhadap Pendapatan Asli Daerah (PAD) di Kabupaten Maros.

Hasil uji hipotesis F (simultan) menunjukkan bahwa kedua variabel independen yaitu Pajak Daerah dan Retribusi secara simultan mempunyai berpengaruh terhadap Pendapatan Asli Daerah. Hal ini terlihat dari nilai probabilitas signifikansi yang menunjukkan 0,013 berada diatas nilai $\alpha = 0,05$.

Berdasarkan hasil penelitian dan pembahasan yang telah dikemukakan, maka dapat ditarik kesimpulan sebagai berikut:

Bahwa penerimaan Pajak Daerah dan Retribusi Daerah dapat meningkatkan Pendapatan Asli Daerah pada Dinas Pengelolaan Keuangan Asli Daerah di Kabupaten Maros selama 5 tahun terakhir (2007-2011).

B. Saran-Saran

Berdasarkan kesimpulan diatas maka penulis ingin menyarankan bahwa:

1. Untuk meningkatkan Pendapatan Asli Daerah, maka diharapkan pengelolaan sumber-sumber penerimaan Pajak Daerah dan Retribusi Daerah dilakukan dengan baik dan maksimal oleh pemerintah Kabupaten Maros.
2. Kepada pemerintah Kabupaten Maros agar mempertimbangkan Pajak Daerah dan Retribusi Daerah agar terjadi peningkatan pengelolaan keuangan daerah yang lebih baik dan bermanfaat bagi masyarakat Maros.
3. Kepada peneliti yang akan datang, yang meneliti tentang pengelolaan keuangan daerah agar melakukan penelitian lebih lanjut tentang Pajak Daerah dan Retribusi Daerah dan Pendapatan Asli Daerah, sehingga hasil yang diperoleh dapat bermanfaat bagi para pemerintah daerah, baik eksekutif maupaun legislatif.

DAFTAR PUSTAKA

- Abdul, H, *Akuntansi Sektor Publik Akuntansi Keuangan Daerah*, Jakarta: Salemba Empat, 2002
- Aini, Hamdani, *Perpajakan*, Jakarta: PT. Bumi Aksara, 1993.
- Andi, Ansar Rahmi, *Pengaruh Pajak Daerah dan Retribusi terhadap Pendapatan Asli Daerah Kota Palopo*, Makassar: 2011.
- Arsyad, Nurdjain, dkk, *Keuangan Negara*, Jakarta: Cetakan Pertama,
- Elvi Pasuang, Risman, *Pengaruh Retribusi Daerah terhadap Pendapatan Asli Daerah Kabupaten Mamuju*. Makassar: 2012.
- <http://www.google.com>, diakses, 25 September, 2012
- <http://www.google.com>, diakses, 25 September, 2012
- Ilyas, Wirawa, *Perpajakan Indonesia*, Jakarta: Edisi Pertama, 2002. Intermedia, 1992.
- Jamaluddin, *Pengantar Perpajakan*, Makassar: Universitas Islam Negeri Alauddin Makassar: 2011.
- Jhingan, ML, *Ekonomi Pembangunan dan Perencanaan*, Jakarta: PT. Grafindo Persada, 1994.
- Kunarjo, *Perencanaan dan Pembiayaan Pembangunan*, Jakarta: UI Press, 1996.
- Mardiasmo, *Perpajakan*, Yogyakarta: 2006.
- Marsdiono, *Perpajakan*, Yogyakarta: CV. Andi Offset, 2003.
- Santoso A, Soemartono, Zauhar, S, *Reformasi Administrasi Pemerintah Daerah*, Bandung: CV Alfabeta, 2002.
- Santoso A, Somartono, Zauhar, S. *Reformasi Administrasi Pemerintah Daerah*, Bandung: CV. Alfabeta, 2002.
- Santoso Brotodiahro, R, *Pengantar Ilmu Hukum Pajak*, Bandung: 1994.
- Sarwoko, *Statistik Inferensi Untuk Ekonomi dan Bisnis*, Yogyakarta: CV. Andi Offset, 2007.

- Sidik M, *Optimalisasi Pajak Daerah*, Jakarta: PT. Gramedia Pustaka Utama, 2002.
- Sidik, dkk, *Keuangan Negara*, Jakarta: Universitas Terbuka 1992
- Soedargo, R, *Pajak dan Retribusi Daerah*, Bandung: NV, Eresco, 1980.
- Soeparmoko, *Keuangan Negara dalam Teori dan Praktek*, Yogyakarta: BPFE-UGM 1987.
- Sugiarto dkk, *Ekonomi Mikro Sebuah Kajian Komprehensif*, Jakarta: PT. Gramedia Pustaka Utama, 2007
- Syamsi, Ibnu, *Kebijaksanaan Keuangan Negara*, Yogyakarta: Bina Aksara 1983.
- Tim Redaksi Pustaka Yustisia , 2010 *Undang-undang Pajak Daerah dan Retribusi* Yogyakarta: 2010.
- Undang-undang nomor 28 tahun 2009 *Tentang Pajak Daerah dan Retribusi Daerah*.
- Undang-undang Republik Indonesia Nomor 28, *Tentang Pajak Daerah dan Retribusi Daerah*, Jakarta: 2009.
- Wajong J, *Administrasi Keuangan Negara* Jakarta: PT. Gramedia Pustaka, 2003.
- Widarta, I, *Cara Mudah Memahami Otonomi Daerah*, Yogyakarta: Lapera Pustaka, 2001.
- Widjaya A.W, *Percontohan Otonomi Daerah di Indonesia*, Jakarta: Penerbit Cipta, 1999.
- Yani, Ahmad, *Hubungan Keuangan Antara Pemerintah Pusat dan Daerah*, Jakarta: PT. Raja Grafindo Persada, 2002.

LAMPIRAN I

Data Target dan Realisasi Perkembangan Penerimaan Pajak Daerah

Kabupaten Maros Tahun 2007-2011

Tahun	Target pajak daerah (RP)	Realisasi (RP)	Persentase (%)
2007	8.103.000.000	6.363.768.139	78,54
2008	8.353.000.000	7.488.529.396	89,65
2009	8.059.425.000	8.964.766.098	111,98
2010	12.148.000.000	11.545.906.867	95,04
2011	14.033.000.000	9.628.164.587	68,61
Rata-rata	10.139.285.000	8.798.227.017	88,76

Sumber : Dinas Pengelola Keuangan Daerah Kabupaten Maros 2012

LAMPIRAN II

Data Target dan Realisasi Perkembangan Penerimaan Retribusi Daerah

Kabupaten Maros Tahun 2007-2011

Tahun	Target retribusi daerah (RP)	Realisasi (RP)	Persentase (%)
2007	5.581.025.000	5.380.480.757	96,41
2008	6.106.575.000	7.627.907.491	124,90
2009	15.294.875.000	13.358.561.235	87,34
2010	16.583.829.000	12.137.590.000	73,19
2011	30.959.770.000	11.079385.858	35,79
Rata- rata	14.905.214.800	9.916.785.068	83,52

Sumber Dinas Pengelola Keuangan Daerah Kab. Maros 2012

LAMPIRAN III

Data Target dan Realisasi penerimaan Pendapatan Asli Daerah (PAD)

Kabupaten Maros Tahun 2007-2011

Tahun Anggaran	Target (RP)	Realisasi (RP)	Persentase (%)
2007	19.518.025.000	17.545.080.321	74,39
2008	25.308.575.000	22.043.065.922	87,10
2009	31.004.175.000	54.560.495.058	175,98
2010	36.009.755.000	28.437.789.000	78,97
2011	58.057.393.000	38.520.129.000	66,35
Rata-rata	33.979.584.600	32.221.311.860	96,55

Sumber, Dinas Pengelolah Keuangan Daerah (DPKD) Kab. Maros

LAMPIRAN 1V

Model Summary(b)

Model	R	R Square	Adjusted R Square	Std. Error of the Estimate	Change Statistics					Durbin-Watson
					R Square Change	F Change	df 1	df 2	Sig. F Change	
1	.994 (a)	.987	.975	233807144 5.72259	.987	78.759	2	2	.013	2.068

a Predictors: (Constant), Pajak,Retribusi

b Dependent Variable: PAD

ANOVA(b)

Model		Sum of Squares	df	Mean Square	F	Sig.
1	Regression	86108455493925100 0000.000	2	4305422774696 25600000.000	78.759	.013(a)
	Residual	10933156170606550 000.000	2	5466578085303 270000.000		
	Total	87201771110985700 0000.000	4			

a Predictors: (Constant), Pajak, Retribusi

b Dependent Variable: PAD

Coefficients(a)

Model		Unstandardized Coefficients		Standardized Coefficients	t	Sig.	Collinearity Statistics	
		B	Std. Error	Beta			Tolerance	VIF
1	(Constant)	21512902859.963	5457091204.975		3.942	.059		
	RETRIBUSI	7.056	.612	1.584	11.538	.007	.333	3.007
	PAJAK	-6.792	1.033	-.903	-6.577	.022	.333	3.007

Collinearity Diagnostics(a)

Model	Dimension	Eigenvalue	Condition Index	Variance Proportions		
				(Constant)	RETRIBUSI	PAJAK
1	1	2.949	1.000	.00	.00	.00
	2	.042	8.365	.48	.29	.00
	3	.009	18.584	.52	.71	1.00

a Dependent Variable: PAD

Descriptive Statistics

	N	Minimum	Maximum	Mean	Std. Deviation
PAD	5	17545080321.00	54560495058.00	32221311860.2000	14764973002.93721
RETRIBUSI	5	5380480757.00	13358561235.00	9916785068.2000	3314606148.96868
PAJAK	5	6363768139.00	11545906867.00	8726227017.4000	1963052408.28588
Valid N (listwise)	5				

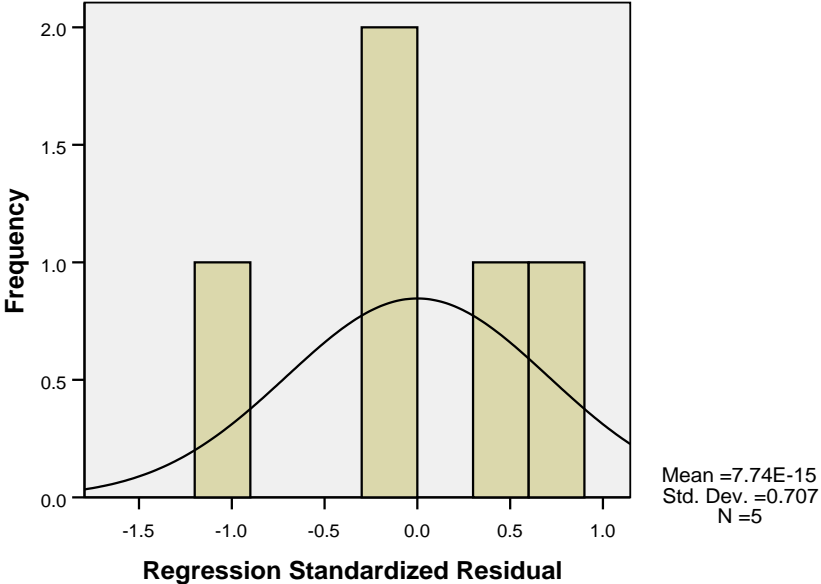
Residuals Statistics(a)

	Minimum	Maximum	Mean	Std. Deviation	N
Predicted Value	16257832960.0000	54886481920.0000	32221311860.2000	14672121139.59032	5
Std. Predicted Value	-1.088	1.545	.000	1.000	5
Standard Error of Predicted Value	1123343104.000	2225850880.000	1754532961.239	501947381.592	5
Adjusted Predicted Value	13599679488.0000	57004060672.0000	32825633336.7580	15958619622.58538	5
Residual	-2433773824.00000	1776083712.00000	.00002	1653266174.16908	5
Std. Residual	-1.041	.760	.000	.707	5
Stud. Residual	-1.265	.964	-.048	.948	5
Deleted Residual	-3592403456.00000	3945401088.00000	604321476.55794	3480200867.16525	5
Stud. Deleted Residual	-1.998	.931	-.177	1.170	5
Mahal. Distance	.123	2.825	1.600	1.239	5
Cook's Distance	.075	.639	.373	.235	5
Centered Leverage Value	.031	.706	.400	.310	5

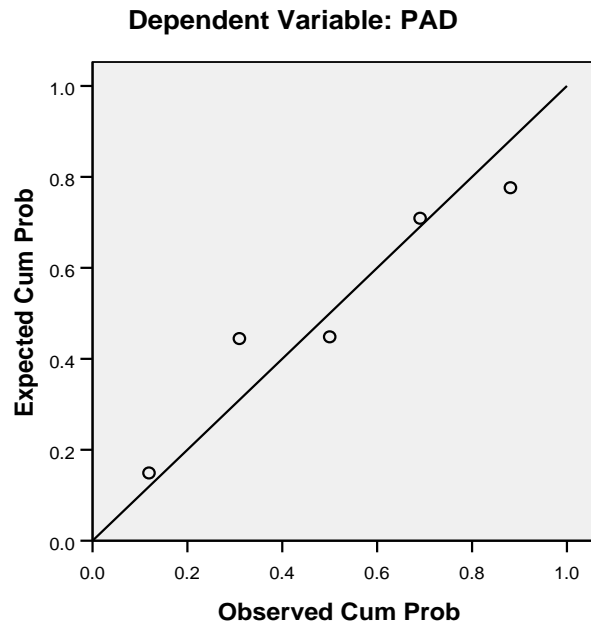
a Dependent Variable: PAD

Histogram

Dependent Variable: PAD

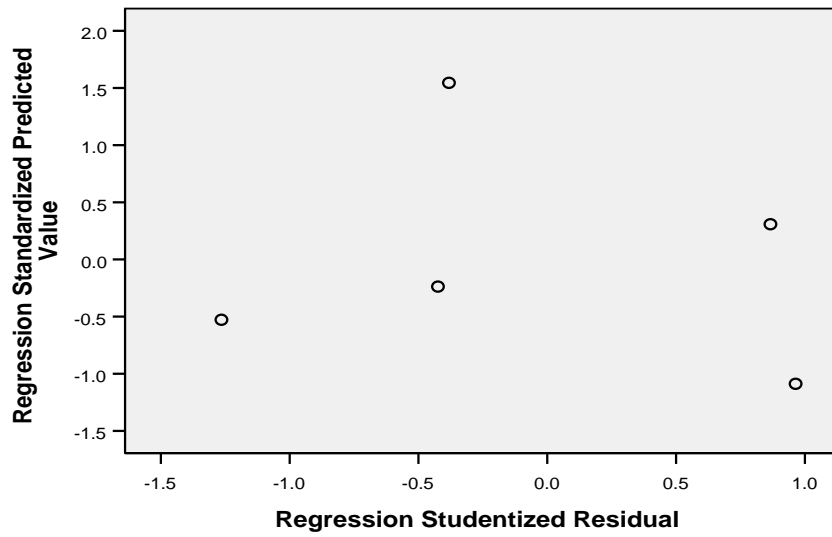


Normal P-P Plot of Regression Standardized Residual



Scatterplot

Dependent Variable: PAD



RIWAYAT HIDUP

Wahyuddin, lahir di Parasangan Beru Desa Pajukukang
Kec. Bontoa Kab. Maros Pada tanggal 03 Januari 1990.

Anaka ke dua dari empat bersaudara dari pasangan

Muhammad Nur dengan Sitti Nurhaedah.

Mulai memasuki jenjang pendidikan formal yang ditempuh di mulai tahun 1996 s/d 2002 di SD Madrasah Ibtidaiyyah (MI) di DDI Cambalagi, dan selanjutnya melanjutkan pendidikan di Madrasah Tsanawiyah (MTS) di DDI Cambalagi 2002 s/d 2005, seterusnya pendidikan di lanjutkan kejenjang Madrasah Aliyah (MA) di DDI Cambalagi Kab. Maros dari tahun 2005 s/d 2008. Dan pada tahun 2008 mengikuti ujian masuk program Sarjana Strata Satu (S1) di UIN Alauddin Makassar dan berhasil lulus pada jurusan Ilmu Ekonomi di Fakultas Syari'ah dan Hukum pada tanggal 11 April tahun 2013.