

**APLIKASI METODE ELIMINASI *GAUSS-JORDAN* DAN METODE  
DEKOMPOSISI *CROUT* PADA SISTEM PERSAMAAN LINEAR  
NON HOMOGEN DALAM MENENTUKAN JUMLAH  
KENDARAAN ARUS LALU LINTAS. STUDI KASUS:  
(JALAN PROTOKOL A.P PETTARANI MAKASSAR)**



**SKRIPSI**

Diajukan untuk Memenuhi Salah Satu Syarat Meraih Gelar Sarjana Matematika  
Jurusan Matematika pada Fakultas Sains dan Teknologi  
UIN Alauddin Makassar

Oleh :

**WAHIDA**  
**NIM 60600110053**

**JURUSAN MATEMATIKA**  
**FAKULTAS SAINS DAN TEKNOLOGI**  
**UNIVERSITAS ISLAM NEGERI ALAUDDIN**  
**MAKASSAR**

**2017**

## **PERNYATAAN KEASLIAN SKRIPSI**

Dengan penuh kesadaran, penyusun yang bertanda tangan di bawah ini menyatakan bahwa skripsi ini benar adalah hasil karya penyusun sendiri. Jika di kemudian hari terbukti bahwa skripsi ini merupakan duplikat, tiruan, plagiat, atau dibuat oleh orang lain, sebagian atau seluruhnya, maka skripsi dan gelar yang di peroleh karenanya batal demi hukum.

Makassar, Maret 2017

Penyusun,

Wahida

Nim: 60600110053

## PENGESAHAN SKRIPSI

Skripsi yang berjudul “Aplikasi Metode Eliminasi Gauss Jordan dan Metode Dekomposisi Crout pada Sistem Persamaan Linear Non Homogen dalam Menentukan Jumlah Kendaraan Arus Lalu Lintas (Studi Kasus : Jl Protokol AP Pettarani Makassar)”, yang disusun oleh Saudari **Wahida**, NIM: **60600110053** Mahasiswa Jurusan Matematika pada Fakultas Sains dan Teknologi Universitas Islam Negeri (UIN) Alauddin Makassar, telah diuji dan dipertahankan dalam sidang *munaqasyah* yang diselenggarakan pada hari Rabu tanggal **25 Januari 2017 M**, bertepatan dengan **26 Rabiul Akhir 1438 H**, dinyatakan telah dapat diterima sebagai salah satu syarat untuk memperoleh gelar Sarjana Matematika (S.Mat.).

Makassar, 25 Januari 2017 M

26 Rabiul Akhir 1438 H

### DEWAN PENGUJI

Ketua	: Prof. Dr. H. Arifuddin Ahmad, M.Ag.	(.....)
Sekretaris	: Wahidah Alwi, S.Si., M.Si.	(.....)
Munaqisy I	: Nur Aeni, S.Si., M.Si.	(.....)
Munaqisy II	: Khalilah Nurfadilah, S.Si., M.Si.	(.....)
Munaqisy III	: Muh. Rusydi Rasyid, S.Ag., M.Ed.	(.....)
Pembimbing I	: Try Azisah Nurman, S.Pd., M.Pd.	(.....)
Pembimbing II	: Muh. Irwan, S.Si., M.Si.	(.....)

Diketahui oleh:  
Dekan Fakultas Sains dan Teknologi  
UIN Alauddin Makassar

Prof. Dr. H. Arifuddin Ahmad, M.Ag  
Nip. 19691205 199303 1 001

## **M O T T O**

*Jadilah diri sendiri, jangan pernah mencoba jadi seperti orang lain,  
walaupun dia terlihat lebih baik dari kita.*

*Berangkatlah dengan penuh keyakinan*

*Berjalan dengan penuh keikhlasan*

*Dan istiqomahlah dalam menghadapi cobaan*

*Sebuah tantangan akan selalu menjadi beban, jika itu hanya  
dipikirkan. Sebuah cita-cita juga adalah beban, jika itu hanya menjadi  
angan-angan tanpa usaha untuk menggapainya.*

*Hidup awalnya hanya mempunyai dua warna, yaitu hitam dan putih.  
Dari dua warna itulah bila dipadukan dengan bijaksana akan  
menghasilkan berbagai warna dalam kehidupan, tergantung  
bagaimana setiap individu menyikapinya. Seperti halnya pelangi yang  
datang setelah mendung dan hujan beranjak pergi.*

*Semua yang tidak mungkin, akan menjadi mungkin bagi orang yang  
percaya.*

## **PERSEMBAHAN**

Dengan disertai do'a dan rasa syukur yang sangat besar, karya ini penulis persembahkan sebagai rasa cinta kasih dan bakti penulis untuk :

**Kedua orang tuaku tercinta** : bapak dan mama yang selalu mendoakan, menyayangi dan mencintaiku...semoga allah senantiasa memberikan kalian kesehatan, kebahagiaan dunia akhirat, dan selalu melindungi kalian di manapun kalian berada. Aamiin

**Suamiku tercinta** : terima kasih atas restu dan ridho'mu yang telah engkau berikan kepada untuk menyelesaikan studiku. Terima kasih atas semangat, dan kepercayaan yang engkau titipkan kepadaku, serta terima kasih atas kesabaranmu selama ini tanpa diriku.

**Untuk Anakku tersayang** : maafin ibu yang selalu pergi jauh darimu, maafin ibu yang tidak bisa melihat dan menemani disetiap pertumbuhanmu, engkaulah penyemangat dan segalanya bagi ibu. Terima kasih putraku tercinta, ibu sangat merindukanmu.

**Keluarga besarku dan saudara-saudaraku** yang selalu memberikan semangat dan motivasi kepadaku. Berkumpul bersama kalian semua sangatlah aku rindukan.

**Seluruh guru dan dosenku** yang telah membimbing dan memberikan banyak ilmu yang dengan ikhlas dan penuh kesabaran terhadapku selama menempuh jenjang pendidikan. Semoga ilmu yang telah kalian berikan bisa bermanfaat dan aku amalkan. Aamiin.

**Teman-teman** jurusan matematika angkatan tahun 2010 "aksioma" yang penulis sayangi, terima kasih atas support dan bantuan kalian selama ini.

## KATA PENGANTAR

الرَّحِيمِ الرَّحْمَنِ اللَّهُ بِسْمِ

*AssalamuAlaikumWarahmatullahiWabarokatu*

*Alhamdulillah* rabbil'alamin, Segala puji atas kehadiran Allah Swt atas limpahan rahmat, taufiq dan hidayah-nya, sehingga penulis mampu menyelesaikan skripsi yang berjudul “**Aplikasi Metode Eliminasi Gauss-Jordan dan Metode Dekomposisi Crout pada Sistem Persamaan Linear Non Homogen dalam Menentukan Jumlah Kendaraan Arus Lalu Lintas. Studi Kasus : (Jalan Protokol A.P Pettarani Makassar)**”. Shalawat serta salam semoga senantiasa tercurah kepada junjungan Nabi besar Muhammad SAW., sebagai *uswatun hasanah* dalam meraih kesuksesan di dunia dan akhirat.

Perjalanan dalam meraih pengetahuan selama ini merupakan pengalaman yang sangat berharga dengan nilai yang tak terhingga. Ketekunan dan keseriusan senantiasa diiringi do'a telah mengantarkan penulis untuk mendapatkan semestinya, walaupun tidak seutuhnya. Penulis tidak dapat memungkiri bahwa apa yang diperoleh selama ini adalah perjuangan bersama. Dukungan, semangat dan perhatian yang tulus menjadi embrio semangat baru dalam mengiringi perjalanan penulis untuk menyelesaikan pengembaraan dalam dunia pengetahuan ini. Sejatinya keberhasilan dan kesuksesan ini tidak lepas dari berbagai dukungan dan peran dari berbagai elemen yang terlibat didalamnya.

Secara khusus penulis menyampaikan ucapan terima kasih yang sebesar-besarnya kepada kedua orang tuaku tercinta ayahanda **Abd. Latif** dan ibunda **Saenab** yang telah mempertaruhkan seluruh hidupnya untuk kesuksesan anaknya, yang telah melahirkan, membesarkan dan mendidik dengan sepenuh hati dalam buaian kasih sayang kepada penulis.

Dalam kesempatan ini pula, penulis mengucapkan terimah kasih banyak yang sedalam-dalamnya, kepada:

1. Bapak Prof. Dr. H. Musafir Pababbari, M.Si, Selaku rektor Universitas Islam Negeri (UIN) Alauddin Makassar.
2. Bapak Prof. Dr. H. Arifuddin Ahmad, M.Ag, selaku Dekan Fakultas Sains dan Teknologi UIN Alauddin Makassar.
3. Bapak Irwan, S.Si., M.Si selaku ketua jurusan Matematika dan Ibu Wahidah Alwi, S.Si., M.Si selaku sekretaris jurusan Matematika UIN Alauddin Makassar.
4. Pembimbing I, Ibu Try Azisah Nurman, S.pd., M.Pd dan Bapak Muh.Irwan, S.Si., M.Si selaku pembimbing II yang dengan penuh kesabaran telah meluangkan waktu dan pikirannya untuk memberikan bimbingan, arahan, dan petunjuk mulai dari membuat proposal hingga rampungnya skripsi ini.
5. Segenap dosen jurusan Matematika dan Fakultas Sains dan Teknologi UIN Alauddin Makassar yang telah memberikan kesempatan kepada penulis untuk mengikuti pendidikan, memberikan ilmu pengetahuan, dan pelayanan yang layak selama penulis melakukan studi.
6. Seluruh keluarga besar penulis, terkhusus dan istimewa untuk kakak-kakakku beserta kakak iparku yang namanya tidak bisa penulis sebut satu per satu yang telah memberikan dukungan yang tiada hentinya buat penulis.
7. Adik seperjuanganku yang kini telah seperti saudara bagiku, Asmianti, Uliana, Echy yang selama ini menemani dan memberikan semangat buat penulis.
8. Seluruh keluarga besar asrama mahasiswa pinrang yang telah menjadi keluarga ke duaku di makassar. Terima kasih atas kebersamaan kita selama ini, terima kasih atas semangat, bantuan serta doa kalian semua.
9. Semua pihak yang tidak dapat disebutkan satu per satu yang telah membantu penulis dengan ikhlas dalam banyak hal yang berhubungan dengan penyelesaian studi penulis.

Semoga skripsi yang penulis persembahkan ini dapat bermanfaat. Akhirnya, dengan segala kerendahan hati, penulis memohon maaf yang sebesar-besarnya atas segala kekurangan dan keterbatasan dalam penulisan skripsi ini. Saran dan kritik yang membangun tentunya sangat dibutuhkan untuk penyempurnaan skripsi ini.

Wassalamu alaikum Wr.Wb

Makassar, Maret 2017

Penulis

Wahida



## DAFTAR ISI

HALAMAN JUDUL.....	i
PERNYATAAN KEASLIAN SKRIPSI.....	ii
PENGESAHAN SKRIPSI.....	iii
MOTTO DAN PERSEMBAHAN.....	iv-v
KATA PENGANTAR .....	vi-vii
DAFTAR ISI.....	ix-x
DAFTAR SIMBOL.....	xi
ABSTRAK.....	xii
<b>BAB I PENDAHULUAN</b>	
A. Latar Belakang.....	1
B. Rumusan Masalah.....	8
C. Tujuan Penelitian.....	9
D. Manfaat Penelitian.....	9
E. Batasan Masalah.....	10
<b>BAB II KAJIAN PUSTAKA</b>	
A. Sistem Persamaan Linear.....	11
B. Sistem Persamaan Linear Non Homogen.....	13
C. Matriks.....	14
D. Metode Eliminasi Gauss Jordan.....	21
E. Metode Dekomposisi Crout.....	22
F. Matlab.....	26
G. Arus Lalu Lintas.....	29
<b>BAB III METODOLOGI PENELITIAN</b>	
A. Jenis Penelitian.....	37
B. Jenis Data dan Sumber Data.....	37
C. Waktu dan Lokasi Penelitian.....	37

D. Definisi Operasional Variabel.....	37
E. Prosedur Penelitian.....	44
F. Flowchart Eliminasi Gauss-Jordan.....	46
G. Flowchart Dekomposisi Crout.....	48

#### **BAB IV HASIL DAN PEMBAHASAN**

A. Hasil.....	50
B. Pembahasan.....	81

#### **BAB V PENUTUP**

A. Kesimpulan.....	87
B. Saran.....	87

#### **DAFTAR PUSTAKA**

#### **LAMPIRAN-LAMPIRAN**

## DAFTAR SIMBOL

$\mathbf{A}$	:	Matriks A
$\mathbf{B}$	:	Matriks B
$\mathbf{L}$	:	Matriks Segitiga Bawah ( <i>Lower Triangular</i> )
$\mathbf{U}$	:	Matriks segitiga Atas ( <i>Upper Triangular</i> )
$\mathbf{I}$	:	Matriks Identitas
$k$	:	Konstanta
$\mathbf{A}^T$	:	Transpose matriks A
$\Sigma$	:	Penjumlahan berurutan
$a_{ij}$	:	Elemen matriks $\mathbf{A}$ pada baris $i$ dan kolom $j$
$l_{ij}$	:	Elemen matriks $\mathbf{L}$ pada baris $i$ dan kolom $j$
$u_{kj}$	:	Elemen matriks $\mathbf{U}$ pada baris $k$ dan kolom $j$
$x_n$	:	Variabel
$a_{mn}$	:	Letak matriks baris ke $m$ dan kolom ke $n$
$+$	:	Penjumlahan
$\times$	:	Perkalian
$\div$	:	Pembagian
$-$	:	Pengurangan
$\neq$	:	Tidak sama dengan
$=$	:	Sama dengan
$>$	:	Lebih besar
$<$	:	Lebih kecil

## ABSTRAK

Nama : Wahida  
Nim : 60600110053  
Judul : “Aplikasi Metode Eliminasi *Gauss-Jordan* dan Metode Dekomposisi *Crout* pada Sistem Persamaan Linear Non Homogen dalam Menentukan Jumlah Kendaraan Arus Lalu Lintas. Studi Kasus : (Jalan Protokol A.P Pettarani Makassar)”

---

Transportasi merupakan bidang yang sangat penting dalam mendukung aktivitas masyarakat.

Penelitian ini bertujuan untuk menyelesaikan sistem persamaan linear non homogen menggunakan metode eliminasi *Gauss-Jordan* dan metode dekomposisi *Crout* dengan menggunakan program matlab dalam menentukan jumlah kendaraan arus lalu lintas pada pertigaan jalan protokol A.P Pettarani Makassar.

Metode yang digunakan pada penelitian ini adalah metode eliminasi *Gauss-Jordan* dan metode dekomposisi *Crout*.

Berdasarkan hasil dan pembahasan maka diperoleh jumlah kendaraan pada hari Senin pagi sebesar 30561, pada hari Senin siang sebesar 6148, pada hari Senin sore sebesar 28140, pada hari Selasa pagi sebesar 19675, pada hari Selasa siang sebesar 17147, pada hari Selasa sore sebesar 22625, pada hari Rabu pagi sebesar 16664, pada hari Rabu siang sebesar 15464, pada hari Rabu sore sebesar 13009, pada hari Kamis pagi sebesar 19584, pada hari Kamis siang sebesar 14703, pada hari Kamis sore sebesar 8716, pada hari Jumat pagi sebesar 18454, pada hari Jumat siang sebesar 9547, pada hari Jumat sore sebesar 19117.

Kata Kunci : Persamaan Linear Non Homogen, Eliminasi *Gauss-Jordan*, Dekomposisi *Crout*.

# BAB I

## PENDAHULUAN

### A. Latar Belakang

Transportasi merupakan bidang yang sangat penting dalam mendukung aktivitas masyarakat. Lancarnya arus lalu lintas sangat diperlukan dan dibutuhkan bagi semua orang. Arus lalu lintas terbentuk dari pergerakan individu pengendara dari kendaraan yang melakukan interaksi antara yang satu dengan yang lainnya pada suatu ruas jalan karakteristiknya akan bervariasi baik berdasarkan lokasi maupun waktunya.

Volume lalu lintas didefinisikan sebagai jumlah kendaraan yang lewat pada suatu titik di ruas jalan atau pada suatu lajur selama interval waktu tertentu. Satuan dari volume secara sederhana adalah “kendaraan”, walaupun dapat dinyatakan dengan cara lain yaitu satuan mobil penumpang (SMP) tiap satu satuan waktu. Lalu lintas harian rata-rata (LHR) sering digunakan sebagai dasar untuk perencanaan jalan raya dan pengamatan secara umum dan terhadap kecenderungan pola perjalanan. Volume harian dinyatakan dalam satuan kendaraan perhari atau satuan mobil penumpang (SMP) per hari.<sup>1</sup>

Dalam QS. Yasin (36) ayat 41 Allah swt. berfirman :

وَأَيُّهُمْ أَنَا حَمَلْنَا ذُرِّيَّتَهُمْ فِي الْفُلِّ الْمَشْحُونِ ﴿٤١﴾

---

<sup>1</sup>Jurnal Ninik Wahyu Hidayati : Pendekatan Volume Lalu Lintas Pada setiap Perempatan Dengan Metode Eselon Baris Tereduksi.

Terjemahnya :

“Dan suatu tanda (kebesaran Allah yang besar) bagi mereka adalah bahwa kami angkut keturunan mereka dalam bahtera yang penuh muatan.”

Dalam ayat tersebut menjelaskan tentang kebesaran dan kekuasaan Allah yang lain, sekaligus nikmat dan anugrah lagi peringatan bagi mereka adalah bahwa kami angkut keturunan mereka yakni manusia sejak masa Nabi Nuh as. hingga akhir zaman dalam bahtera yang penuh muatan yakni perahu Nabi Nuh as.<sup>2</sup>

Ayat tersebut di atas menjelaskan tentang transportasi yang digunakan untuk menyelamatkan umat muslim pada masa perjuangan Nabi Nuh as. yakni sebuah perahu yang sangat besar. Ini berarti pada masa silam Allah telah memperkenalkan kita sebuah alat transportasi yang kini telah banyak berkembang pada masa sekarang.

Perkembangan suatu ilmu pengetahuan banyak memegang peranan penting dalam perkembangan teknologi. Tanpa ilmu pengetahuan, teknologi akan sulit bisa berkembang dengan cepat. Allah swt. memuliakan manusia dengan akal dan kemampuan untuk belajar dan menjadikan ilmu sebagai penunjang kepemimpinan manusia di bumi. Islam datang dengan anjuran agar manusia berpikir, melakukan analisis, dan melarang untuk sekedar ikut-ikutan atau taklid. Islam menjadikan berpikir dan belajar sebagai dua aktivitas yang diwajibkan untuk pemeluknya.<sup>3</sup>

---

<sup>2</sup> M.Quraish Shihab, *Tafsir Al Mishbah : Pesan, Kesan dan Keserasian Al-Qur'an Volume 11*, (Jakarta : Lentera Hati, 2002), h. 544

<sup>3</sup> Yusuf Al-Qaradhawi, *Konsep Islam Solusi Utama Bagi Umat*, (Jakarta : Senayan Abadi, 2004), h. 31.

Allah swt. berfirman dalam QS. Az-Zukhruf (43) ayat 12 :

وَالَّذِي خَلَقَ الْأَزْوَاجَ كُلَّهَا وَجَعَلَ لَكُم مِّنَ الْفُلْكِ وَالْأَنْعَامِ مَا تَرْكَبُونَ ﴿١٢﴾

Terjemahnya :

“Dan yang menciptakan semua yang berpasang-pasangan dan menjadikan untukmu kapal dan binatang ternak yang kamu tunggangi.”

Ayat di atas merupakan lanjutan dari bukti-bukti kekuasaan Allah. Disini diuraikan penciptaan segala macam pasangan. Ayat di atas bagaikan menyatakan : Dan dia juga yang menciptakan pasangan-pasangan makhluk semuanya. Tidak ada ciptaan-Nya yang tidak berpasang-pasangan. Itu karena semua berkekurangan dan hanya dapat mencapai kesempurnaan jika menemukan pasangannya. Di samping itu, dia juga menjadikan yakni menundukkan untuk kamu bahtera di lautan dan binatang ternak yang kamu kendarai di daratan.<sup>4</sup>

Ayat tersebut menjelaskan bahwa kita hidup di dunia ini saling membutuhkan. Apakah kita membutuhkan sesama makhluk hidup ataukah kita membutuhkan sebuah alat transportasi untuk melakukan kegiatan kita sehari-hari. Sama halnya ketika kita ingin bepergian ke tempat yang jauh, kita tidak akan mungkin menempuhnya dengan berjalan kaki. Untuk itulah kita

---

<sup>4</sup> *Tafsir Al Misbah Volume 12*, (Jakarta :Lentera Hati, 2002), h. 545

memerlukan yang namanya transportasi, apakah itu mobil, motor, ataupun binatang ternak. Sehingga kita akan lebih cepat menempuh perjalanan kita.

Matematika merupakan alat yang memungkinkan ditemukan serta dikomunikasikannya kebenaran dengan metode ilmiah dari berbagai disiplin keilmuan.

Allah swt. berfirman dalam QS. At Taubah (9) ayat 122 :

﴿ وَمَا كَانَ الْمُؤْمِنُونَ لِيَنْفِرُوا كَافَّةً ۚ فَلَوْلَا نَفَرَ مِنْ كُلِّ فِرْقَةٍ مِّنْهُمْ طَائِفَةٌ لِّيَتَفَقَّهُوا فِي الدِّينِ وَلِيُنذِرُوا قَوْمَهُمْ إِذَا رَجَعُوا إِلَيْهِمْ لَعَلَّهُمْ يَحْذَرُونَ ﴾

Terjemahnya :

“Tidak sepatutnya bagi orang-orang yang mu’min itu pergi semuanya (ke medan perang). Mengapa tidak pergi dari tiap-tiap golongan di antara mereka beberapa orang untuk memperdalam pengetahuan mereka tentang agama dan untuk memberi peringatan kepada kaumnya apabila mereka telah kembali kepadanya, supaya mereka itu dapat menjaga dirinya.”<sup>5</sup>

Ayat di atas menjelaskan bahwa orang yang beriman sejati tidaklah semuanya turut bertempur atau berjihad dengan senjata ke medan perang. dianjurkan agar umatnya menuntut ilmu yang bermanfaat untuk urusan dunia atau agamanya. Karena itulah memvariasikan ragam belajar agar mencakup segala bidang, baik agama maupun umum, sastra maupun teknologi, dan mengupayakan

<sup>5</sup>Departemen Agama, *Al-Qur'an dan Terjemahnya*, (Jakarta : CV. Toha Putra, 1954), h. 301-302.



analisis berbagai ilmu secara mendalam, sehingga lahirlah cendekiawan muslim yang memiliki spesialisasi dalam disiplin ilmunya.<sup>6</sup>

Ayat ini menggarisbawahi pentingnya memperdalam ilmu dan menyebarkan informasi yang benar. Ia tidak kurang penting daripada mempertahankan sebuah wilayah. Tujuan utama ayat ini adalah menggambarkan bagaimana seharusnya tugas-tugas dibagi sehingga tidak semua mengerjakan satu jenis pekerjaan saja. Karena itu juga, kita tidak dapat berkata bahwa masyarakat Islam kini atau bahkan zaman Nabi saw. hanya melakukan dua tugas pokok, yaitu berperang dan menuntut ilmu agama.<sup>7</sup>

Dalam ayat itu dijelaskan bahwa Allah swt. berharap sebagian dari umatnya menuntut ilmu untuk dunia dan akhiratnya serta tidak semuanya ikut bertempur atau berjihad ke medan perang. Sebagaimana dengan judul saya, dalam matematika terdapat berbagai metode yang bisa kita gunakan dan diaplikasikan ke bidang apa saja. Contohnya metode yang saya gunakan yaitu eliminasi *Gauss-Jordan* dan dekomposisi *Crout* itu bisa diaplikasikan untuk menghitung kuat arus listrik, tapi di sini kedua metode itu saya gunakan untuk menghitung banyaknya arus lalu lintas di berbagai titik pada setiap pertigaan di jalan A.P Pettarani.

Dalam QS. Al-Maryam (19) ayat 94 Allah swt. Berfirman :

لَقَدْ أَحْصَيْنَاهُمْ وَعَدَّهُمْ عَدًّا

Terjemahnya

“Sesungguhnya Allah telah menentukan jumlah mereka dan menghitung mereka dengan hitungan yang teliti.”<sup>8</sup>

<sup>6</sup>Hamka, *Tafsir Al-Azhar*, (Jakarta : Pustaka Panjimas, 1985), h. 86-87

<sup>7</sup>*Tafsir Al Mishbah Volume 5*, (Jakarta : Lentera Hati, 2002), h. 289-290

<sup>8</sup>Departemen Agama, *Al-Quran dan Terjemahnya*, (Jakarta: CV.Toha Putra, 1954), h. 473

Adapun maksud dari ayat ini adalah Allah telah mengetahui jumlah mereka sejak penciptaan mereka hingga hari kiamat, baik yang laki-laki maupun yang perempuan di antara mereka yang kecil maupun yang besar di antara mereka.<sup>9</sup>

Ayat tersebut di atas melukiskan bahwa Allah swt. Sebagai *ahshahum* atau dalam istilah hadits *Asma al-Husna* adalah *al-Muhshi*, dipahami oleh banyak ulama sebagai “Dia yang mengetahui kadar setiap peristiwa dan rinciannya, baik apa yang terjangkau oleh makhluk maupun yang mereka tidak dapat jangkau, seperti hembusan nafas, rincian memperoleh rezeki dan kadarnya untuk masa kini dan mendatang.” Alhasil, Allah adalah dia yang mengetahui dengan amat teliti rincian segala sesuatu dari segi jumlah dan kadarnya, panjang dan lebarnya, jauh dan dekatnya, tempat dan waktunya, kadar cahaya dan gelapnya, sebelum, sedang/ketika dan saat wujudnya dan lain-lain sebagainya.<sup>10</sup>

Ayat di atas jelaslah pasti ada kajian Al-Quran dalam perspektif matematikanya karena sudah berkaitan dengan hitungan yang teliti. Matematika merupakan salah satu ilmu yang banyak manfaatnya dalam kehidupan sehari-hari. Banyak sekali permasalahan dalam kehidupan yang dapat diselesaikan dengan menggunakan rumus atau teorema. Seiring dengan perkembangan teknologi, matematika juga mengalami perkembangan yang membuat keinginan para ilmuwan untuk mengembangkannya juga semakin meningkat.

Salah satu cabang matematika yang menarik untuk ditulis lebih lanjut adalah aljabar, dalam suatu pokok pembahasannya yaitu tentang sistem persamaan linear, dimana pengembangan ini terdiri atas dua jenis sistem persamaan linear yaitu sistem persamaan linear homogen dan sistem persamaan linear non homogen.

---

<sup>9</sup>Tim Ahli Tafsir, *Jilid 5*, (Jakarta : Pustaka Ibnu Katsir, 2011), h. 698

<sup>10</sup>*Tafsir Al- Mishbah Volume 7*, (Jakarta : Lentera Hati, 2002), h. 535

Dalam menyelesaikan sistem persamaan linear tersebut digunakan metode eliminasi *Gauss-Jordan* dan metode dekomposisi *Crout*. Metode eliminasi *Gauss-Jordan* adalah proses eliminasi dengan menghasilkan matriks dengan bentuk baris eselon yang tereduksi atau mengubah sistem linear menjadi matriks diagonal satuan (semua elemen pada diagonal utama bernilai 1, elemen-elemen lainnya nol).

Adapun aplikasi dari metode eliminasi *Gauss-Jordan* yaitu penentuan banyaknya jumlah kendaraan lalu lintas. Penelitian sebelumnya dari Maranahta Pakpahan pada tahun 2010 berjudul “Perancangan penyelesaian sistem persamaan linear non homogen dengan metode eliminasi *Gauss-Jordan* untuk menentukan jumlah kendaraan pada kasus lalu lintas”. Pada penelitian Maranahta Pakpahan menggunakan program bahasa C++, sehingga peneliti bermaksud mengembangkan penelitiannya tersebut dengan menggunakan program Matlab.

Selain peneliti mengembangkan penelitian ini pada aspek program, peneliti mengembangkan dari penelitian sebelumnya dengan penyelesaian menggunakan metode lain yaitu metode dekomposisi *Crout*. Metode dekomposisi *Crout* adalah suatu algoritma yang digunakan untuk memecah matriks A ( $[A]$ ) menjadi matriks L ( $[L]$ ) dan matriks U ( $[U]$ ), sehingga dapat ditulis matriks  $L U =$  matriks A atau  $[L] [U] = [A]$ . Dekomposisi matriks LU merupakan salah satu metode numerik untuk menyelesaikan persamaan matriks.<sup>11</sup>

Metode dekomposisi *Crout* memiliki kelebihan yaitu ruang penyimpanan bisa menjadi lebih ekonomis karena tidak perlu menjadikan nol baik pada matriks

---

<sup>11</sup>Milatul Khanifah. <http://milatulkhaniifah28.blogspot.co.id/2012/11/dekomposisi-lu.html>. diakses 30 November 2015.

[L] maupun matriks [U]. Seperti proses eliminasi karena nol pada [L] dan [U] telah didapatkan dari proses dekomposisi, akan tetapi dekomposisi *Crout* harus membagi matriks menjadi dua bagian dengan cara mendekomposisi matriks. Faktorisasi sebuah matriks bujursangkar A menjadi  $A = LU$ , dimana [L] adalah matriks segitiga bawah dan [U] adalah matriks segitiga atas, disebut sebagai dekomposisi LU (*LU-dekomposisi*) atau dekomposisi segitiga (*triangular decomposition*) dari matriks A.

Peneliti menggunakan studi kasus pada jalan protokol A.P Pettarani Makassar dengan sebab jalan ini membentang dari utara hingga selatan. Jalan A.P Pettarani merupakan salah satu jalur protokol atau jalan nasional yang terdapat di kota Makassar. Dengan ditopang oleh bangunan pertokoan, pusat perkantoran swasta maupun pemerintahan, hingga pusat perbelanjaan dan kampus membuat denyut ekonomi berdegup kencang di jalur ini. Apalagi posisi jalan A.P Pettarani menghubungkan beberapa jalan yang berfungsi sebagai pusat bisnis di area selatan kota seperti jalan Boulevard, Panakukang, Hertasning dan jalan Sultan Alauddin. Tak heran aktivitas jalan ini selalu ramai.<sup>12</sup>

Berdasarkan latar belakang di atas, maka penulis tertarik mengambil sebuah judul dalam penelitian ini yaitu “**Aplikasi Metode Eliminasi *Gauss-Jordan* dan Metode Dekomposisi *Crout* pada Sistem Persamaan Linear Non Homogen dalam Menentukan Jumlah Kendaraan Arus Lalu Lintas. Studi Kasus : (Jalan Protokol A.P Pettarani Makassar)**”.

---

<sup>12</sup>Arham Hamid. <http://daerah.sindonews.com/read/1031956/192/andi-pangeran-pettarani-pahlawan-yang-terlupakan-1439329069>. Diakses 12 Agustus 2015.

## **B. Rumusan Masalah**

Berdasarkan latar belakang di atas, maka rumusan masalah dalam penelitian ini adalah bagaimana menyelesaikan sistem persamaan linear non homogen menggunakan metode eliminasi *Gauss-Jordan* dan metode dekomposisi *Crout* dengan menggunakan program Matlab dalam menentukan jumlah kendaraan arus lalu lintas pada jalan protokol A.P Pettarani Makassar.

## **C. Tujuan Penelitian**

Adapun tujuan dari penelitian ini yaitu untuk menyelesaikan sistem persamaan linear non homogen menggunakan metode eliminasi *Gauss-Jordan* dan metode dekomposisi *Crout* dengan menggunakan program Matlab dalam menentukan jumlah kendaraan arus lalu lintas pada jalan prokol A.P Pettarani Makassar.

## **D. Manfaat Penelitian**

Adapun beberapa manfaat yang diharapkan dari penelitian ini, di antaranya :

### 1. Bagi Penulis

Sebagai sarana pengaplikasian ilmu dan wawasan mengenai bagaimana menentukan jumlah kendaraan lalu lintas menggunakan metode eliminasi *Gauss-Jordan* dan dekomposisi *Crout*.

### 2. Bagi Pembaca

Sebagai tambahan pengetahuan bidang matematika, khususnya matriks, metode eliminasi *Gauss-Jordan* dan dekomposisi *Crout*.

### 3. Bagi UIN Alauddin Makassar

Sebagai bahan kepustakaan yang dijadikan sarana pengembangan wawasan keilmuan, khususnya di Jurusan Matematika.

#### 4. Bagi Pemerintah

Sebagai bahan pertimbangan dalam menentukan solusi kepadatan lalu lintas pada lintasan jalan A.P Pettarani Makassar.

### **E. Batasan Masalah**

Untuk menghindari terjadinya penyimpangan dari tujuan utama tulisan ini, maka perlu dibuat batasan-batasan permasalahan sebagai berikut :

1. Dalam pengambilan data jumlah kendaraan yang dihitung adalah kendaraan roda empat.
2. Pengambilan data dilakukan pada jam-jam sibuk, yaitu jam 07.00-09.00 WITA, jam 12.00-14.00 WITA dan Jam 17.00-19.00 WITA, karena pada jam 07.00-09.00 WITA adalah jam padat atau sibuknya seseorang berangkat kerja dan ke sekolah. Jam 12.00-14.00 WITA adalah jam istirahatnya seseorang melakukan pekerjaan, sedangkan jam 17.00-19.00 WITA adalah jam seseorang pulang dari aktivitas mereka setelah seharian melakukan suatu pekerjaan atau kegiatan masing-masing.
3. Batasan jumlah kendaraan yang dihitung hanya pada pertigaan sepanjang jalan protokol A.P Pettarani Makassar.

## BAB II

### TINJAUAN PUSTAKA

#### A. SISTEM PERSAMAAN LINEAR

Suatu persamaan linear dalam  $n$  peubah (variabel) adalah persamaan dengan bentuk :

$$a_1x_1 + a_2x_2 + \dots + a_nx_n = b$$

Dimana  $a_1, a_2, \dots, a_n$  dan  $b$  adalah bilangan-bilangan real dan  $x_1, x_2, \dots, x_n$  adalah peubah. Dengan demikian maka suatu sistem linear dari  $m$  persamaan dan  $n$  peubah adalah suatu sistem berikut :

$$\begin{aligned} a_{11}x_1 + a_{12}x_2 + \dots + a_{1n}x_n &= b_1 \\ a_{21}x_1 + a_{22}x_2 + \dots + a_{2n}x_n &= b_2 \\ \vdots & \\ a_{m1}x_1 + a_{m2}x_2 + \dots + a_{mn}x_n &= b_m \end{aligned} \tag{2.1}$$

Dimana  $a_{ij}$  dan  $b_i$  semuanya adalah bilangan-bilangan real.<sup>13</sup> Sistem-sistem bentuk (2.1) sebag sistem linear yang memiliki matriks yang berordo  $mxn$ .

Contoh :

$$\begin{aligned} 3x_1 - x_2 - x_3 &= 5 \\ 4x_1 - 7x_2 - 3x_3 &= 5 \\ 2x_1 - 2x_2 + 3x_3 &= 10 \end{aligned}$$

Jika sistem persamaan linear di atas ditulis dalam bentuk matriks, maka:

---

<sup>13</sup> Steven J. Leon, Aljabar Linear dan Aplikasinya Edisi Kelima, (Jakarta: Penerbit Erlangga, 2001), h. 1.

$$\begin{bmatrix} a_{11} & a_{12} & \cdots & a_{1n} \\ a_{21} & a_{22} & \cdots & a_{2n} \\ \vdots & \vdots & & \vdots \\ a_{m1} & a_{m2} & \cdots & a_{mn} \end{bmatrix} \begin{bmatrix} x_1 \\ x_2 \\ \vdots \\ x_n \end{bmatrix} = \begin{bmatrix} b_1 \\ b_2 \\ \vdots \\ b_n \end{bmatrix} \quad (2.2)$$

Suatu matriks yang berbentuk :

$$\begin{bmatrix} a_{11} & a_{12} & \cdots & a_{1n} & b_1 \\ a_{21} & a_{22} & \cdots & a_{2n} & b_2 \\ \vdots & \vdots & & \vdots & \vdots \\ a_{m1} & a_{m2} & \cdots & a_{mn} & b_{mn} \end{bmatrix} \quad (2.3)$$

Kemungkinan-kemungkinan pemecahan sistem persamaan linear adalah :

- Tidak mempunyai penyelesaian
- Mempunyai satu penyelesaian
- Mempunyai tak hingga banyaknya penyelesaian.<sup>14</sup>

Sebuah sistem persamaan linear yang tidak mempunyai pemecahan disebut tak konsisten (*inconsistent*). Jika ada sekurang-kurangnya satu penyelesaian, maka sistem persamaan linear tersebut konsisten (*consistent*). Salah satu metode yang digunakan untuk menyelesaikan suatu sistem persamaan linear adalah eliminasi *Gauss/Gauss-Jordan*. Prosedur yang digunakan dalam metode ini adalah dengan mereduksi matriks yang diperbesar menjadi bentuk eselon baris (eliminasi *Gauss*) atau bentuk eselon baris tereduksi (eliminasi *Gauss-Jordan*). Proses ini dilakukan dengan menggunakan operasi baris elementer. Operasi-operasi baris elementer yang dimaksud meliputi :

---

<sup>14</sup> Yusup, *Pemecahan Sistem Persamaan Linear Non Homogen dengan Metode Sapuan Ganda Cholesky*. Jurnal Universitas AKI Semarang, 2011.



- Mengalihkan sebuah baris dengan sebuah konstanta yang tidak sama dengan nol.
- Menukarkan letak 2 baris.
- Menambahkan perkalian dari satu baris pada baris yang lain.<sup>15</sup>

Contoh :

$$a. \begin{bmatrix} 1 & 4 & 7 \\ 2 & 5 & 8 \\ 3 & 6 & 9 \end{bmatrix} \xrightarrow{b_3(3)} \begin{bmatrix} 1 & 4 & 7 \\ 2 & 5 & 8 \\ 9 & 18 & 27 \end{bmatrix}$$

$$b. \begin{bmatrix} 1 & 4 & 7 \\ 2 & 5 & 8 \\ 9 & 18 & 27 \end{bmatrix} \xrightarrow{b_{31}} \begin{bmatrix} 9 & 18 & 27 \\ 2 & 5 & 8 \\ 1 & 4 & 7 \end{bmatrix}$$

$$c. \begin{bmatrix} 9 & 18 & 27 \\ 2 & 5 & 8 \\ 1 & 4 & 7 \end{bmatrix} \xrightarrow{b_2(\text{yang baru}) = b_2(\text{yang lama}) + 2 \cdot b_3} \begin{bmatrix} 9 & 18 & 27 \\ 4 & 13 & 22 \\ 1 & 4 & 7 \end{bmatrix}$$

## B. SISTEM PERSAMAAN LINEAR NON HOMOGEN

Pandang sistem persamaan linear non homogen di bawah ini :

Sistem persamaan linear itu dapat dalam bentuk matriks  $AX = B$ , yaitu :

$$\begin{bmatrix} a_{11} & a_{12} & \cdots & a_{1n} \\ a_{21} & a_{22} & \cdots & a_{2n} \\ \vdots & \vdots & & \vdots \\ a_{m1} & a_{m2} & \cdots & a_{mn} \end{bmatrix} \begin{bmatrix} x_1 \\ x_2 \\ \vdots \\ x_n \end{bmatrix} = \begin{bmatrix} b_1 \\ b_2 \\ \vdots \\ b_m \end{bmatrix}$$

$$\text{dimana : } A = \begin{bmatrix} a_{11} & a_{12} & \cdots & a_{1n} \\ a_{21} & a_{22} & \cdots & a_{2n} \\ \vdots & \vdots & & \vdots \\ a_{m1} & a_{m2} & \cdots & a_{mn} \end{bmatrix}, X = \begin{bmatrix} x_1 \\ x_2 \\ \vdots \\ x_n \end{bmatrix} \text{ dan } B = \begin{bmatrix} b_1 \\ b_2 \\ \vdots \\ b_m \end{bmatrix}$$

---

<sup>15</sup>Ninik Wahyu Hidayati : Pendekatan Volume Lalu Lintas Pada Setiap Perempatan Dengan Metode Eselon Baris Tereduksi.

Jika  $B = 0$  (matriks nol), maka sistem persamaan linear itu dinamakan sistem persamaan linear homogen, sedangkan bila  $B \neq 0$ , maka dinamakan sistem persamaan linear non homogen. Matriks lengkap  $(A, B)$  dari sistem itu adalah suatu matriks yang kolom-kolomnya merupakan gabungan dari kolom matriks A dan kolom matriks B. sekumpulan nilai dari variabel adalah  $x_1 = k_1, x_2 = k_2, \dots, x_n = k_n$  disebut solusi dari sistem persamaan linear.

Penyelesaian dari sistem persamaan tersebut adalah jika terdapat himpunan bilangan  $k_1, k_2, \dots, k_n$  yang merupakan nilai dari variabel-variabel yang tidak diketahui  $(x)$ , dan berlaku  $x_1 = k_1, x_2 = k_2, \dots, x_n = k_n$ , sehingga semua persamaan linear terpenuhi.<sup>16</sup>

### C. MATRIKS

Matriks didefinisikan sebagai susunan persegi panjang dari bilangan-bilangan yang diatur dalam baris dan kolom. Matriks ditulis sebagai berikut :

$$A = \begin{bmatrix} a_{11} & a_{12} & \cdots & a_{1n} \\ a_{21} & a_{22} & \cdots & a_{2n} \\ \vdots & & & \vdots \\ a_{m1} & a_{m2} & \cdots & a_{mn} \end{bmatrix} \quad (2.4)$$

Susunan di atas disebut sebuah matriks  $m \times n$ , karena memiliki  $m$  baris dan  $n$  kolom. Sebagai aturan, kurung siku [ ], kurung biasa ( ) digunakan untuk mengurungi susunan persegi panjang dari bilangan-bilangan tersebut.<sup>17</sup>

## 1. Operasi-Operasi Matriks

### a. Penjumlahan Matriks

<sup>16</sup>G. Hadley, *Aljabar Linier* (Jakarta : Penertbit Erlangga, 1983), h. 51.

<sup>17</sup>Ririen Kusumawati, *Aljabar Linier dan Matriks*, (Malang : UIN Malang, 2009), h. 3.

Jika  $A = [a_{ij}]$  dan  $B = [b_{ij}]$  adalah sebarang dua matriks yang berukuran sama, maka matriks  $A+B$  didefinisikan sebagai matriks yang diperoleh dengan menambahkan bersama-sama entri yang bersesuaian dalam kedua matriks tersebut dengan syarat ukuran matriks yang sama. Matriks-matriks yang ukurannya berbeda tidak dapat ditambahkan.

$$A_{m \cdot n} + B_{m \cdot n} = \begin{bmatrix} a_{11} + b_{11} & a_{12} + b_{12} & \cdots & a_{1n} + b_{1n} \\ a_{21} + b_{21} & a_{22} + b_{22} & \cdots & a_{2n} + b_{2n} \\ \vdots & \vdots & \ddots & \vdots \\ a_{m1} + b_{m1} & a_{m2} + b_{m2} & \cdots & a_{mn} + b_{mn} \end{bmatrix} \quad (2.5)$$

### b. Pengurangan Matriks

Jika  $A = [a_{ij}]$  dan  $B = [b_{ij}]$  adalah sebarang dua matriks yang berukuran sama, maka matriks  $A - B$  didefinisikan sebagai jumlah  $A + (-B) = A + (-1)B$ , atau dapat diperoleh secara langsung dengan mengurangkan bersama-sama entri yang bersesuaian dalam kedua matriks tersebut. Matriks-matriks yang ukurannya berbeda tidak dapat dikurangkan.

$$A_{m \cdot n} - B_{m \cdot n} = \begin{bmatrix} a_{11} - b_{11} & a_{12} - b_{12} & \cdots & a_{1n} - b_{1n} \\ a_{21} - b_{21} & a_{22} - b_{22} & \cdots & a_{2n} - b_{2n} \\ \vdots & \vdots & \ddots & \vdots \\ a_{m1} - b_{m1} & a_{m2} - b_{m2} & \cdots & a_{mn} - b_{mn} \end{bmatrix} \quad (2.6)$$

### c. Perkalian Matriks dengan Bilangan (Skalar)

Jika  $A$  adalah suatu matriks dan  $k$  adalah suatu skalar, maka hasil kali (*product*)  $k \cdot A$  adalah matriks yang diperoleh dengan mengalikan masing-masing entri dari  $A$  oleh  $k$ .<sup>18</sup>

$$kA = \begin{bmatrix} ka_{11} & ka_{12} & \cdots & ka_{1n} \\ ka_{21} & ka_{22} & \cdots & ka_{2n} \\ \vdots & \vdots & \ddots & \vdots \\ ka_{m1} & ka_{m2} & \cdots & ka_{mn} \end{bmatrix} \quad (2.7)$$

Adapun sifat-sifat perkalian matriks dengan skalar sebagai berikut :

1.  $k(A + B) = kA + kB$
2.  $(k_1 + k_2)A = k_1A + k_2A$
3.  $k_1(k_2A) = (k_1k_2)A$
4.  $0A = O$
5.  $kO = O$

Catatan :  $0 \neq O \rightarrow 0 = \text{skalar dan } O = \text{matriks skalar}$

### d. Perkalian Matriks

Jika  $A$  adalah sebuah matriks berukuran  $m \times p$  dan  $B$  adalah matriks berukuran  $p \times n$ , maka hasil kali  $AB$  adalah matriks berukuran  $m \times n$  yang anggota-anggotanya didefinisikan sebagai berikut : untuk mencari anggota dalam baris  $i$  dan kolom  $j$  dari matriks  $AB$ , pilih baris  $i$  dari matriks  $A$  dan kolom  $j$  dari matriks  $B$ . kalikan anggota-anggota yang

---

<sup>18</sup>Steven J. Leon, *Aljabar Linier dan Aplikasinya Edisi Kelima*, (Jakarta : Penerbit Erlangga, 2001), h. 55.

berpadanan dari baris dan kolom secara bersama-sama, kemudian jumlahkan.<sup>19</sup>

$$\begin{bmatrix} a_{11} & \cdots & a_{1p} \\ \vdots & \cdots & \vdots \\ a_{i1} & \cdots & a_{ip} \\ \vdots & \cdots & \vdots \\ a_{m1} & \cdots & a_{mp} \end{bmatrix} \begin{bmatrix} b_{11} & \cdots & b_{1j} & \cdots & b_{1n} \\ \vdots & \cdots & \vdots & \cdots & \vdots \\ \vdots & \cdots & \vdots & \cdots & \vdots \\ \vdots & \cdots & \vdots & \cdots & \vdots \\ b_{p1} & \cdots & b_{pj} & \cdots & b_{pn} \end{bmatrix} = \begin{bmatrix} c_{11} & \cdots & c_{1n} \\ \vdots & \cdots & \vdots \\ \vdots & c_{ij} & \vdots \\ \vdots & \cdots & \vdots \\ c_{m1} & \cdots & c_{mn} \end{bmatrix}$$

Dimana  $c_{ij} = a_{i1}b_{1j} + a_{i2}b_{2j} + \cdots + a_{ip}b_{pj}$

### Sifat-sifat perkalian matriks :

1. Asosiatif :  $ABC = (AB)C = A(BC)$
2. Distributif :  $A(B + C) = AB + AC$
3.  $AB \neq BA$  (pada umumnya)

### Adapun syarat perkalian matriks sebagai berikut :

Jika matriks  $A$  berukuran  $m \times n$  dan  $B$  berukuran  $p \times q$  maka :

- Perkalian matriks  $AB$  berordo  $m \times q$  bisa dibentuk hanya jika  $n = p$
- Perkalian matriks  $BA$  berordo  $p \times n$  bisa dibentuk hanya jika  $q = m$
- $AB$  tidak selalu sama dengan  $BA$  (walaupun  $m = n = p = q$ )

Syarat :

- Setiap baris pada matriks pertama harus dikalikan pada setiap kolom pada matriks kedua.

---

<sup>19</sup>Wahyuni Abidin, *Aljabar Linear Elementer*, (Alauddin University Press, 2014), h. 10

- Banyaknya kolom pada matriks pertama harus sama dengan banyaknya baris pada matriks kedua.<sup>20</sup>

## 2. Beberapa Jenis Matriks

### a. Matriks Bujur Sangkar (*Square Matrix of order n*)

Matriks dimana banyaknya  $m$  baris sama dengan banyaknya  $n$  kolom, dan entri-entri  $a_{11}, a_{22}, \dots, a_{nn}$ , dikatakan berada pada diagonal utama. Jumlah dari semua entri-entri diagonal utama disebut trace ( $Tr$ ) dari matriks tersebut.

### b. Matriks Nol (*Zero Matrix*)

Matriks yang semua entri yang sama dengan nol dan biasanya dinyatakan dengan  $O$ .

### c. Matriks Segitiga Atas (*Upper Triangular*)

Matriks bujur sangkar yang entri-entrinya  $a_{ij} = 0$  untuk  $i > j$  atau entri-entri dibawah diagonal utama bernilai nol.

$$A = \begin{bmatrix} a_{11} & a_{12} & a_{13} \\ 0 & a_{22} & a_{23} \\ 0 & 0 & a_{33} \end{bmatrix}$$

### d. Matriks Segitiga Bawah (*Lower Triangular*)

Matriks bujur sangkar yang entri-entrinya  $a_{ij} = 0$  untuk  $i < j$  atau entri-entri diatas diagonal utama bernilai nol.

---

<sup>20</sup>Wikaria Gazali, Matriks dan Transformasi Linear, (Yogyakarta : Graha Ilmu, 2005), h.

$$B = \begin{bmatrix} a_{11} & 0 & 0 \\ a_{21} & a_{22} & 0 \\ a_{31} & a_{32} & a_{33} \end{bmatrix}$$

#### e. Matriks Diagonal

Matriks bujur sangkar yang semua entri-entrinya bernilai nol, kecuali entri-entri diagonal utama (merupakan bilangan bulat), biasanya diberi lambang  $D$ .

#### f. Matriks Satuan (*Identity Matrix*)

Matriks satuan yang entri-entri pada diagonal utama adalah 1 dan 0 untuk entri di luar diagonal utama dinyatakan dengan  $I_n$ .

#### g. Matriks Skalar

Matriks diagonal dimana  $a_{11} = a_{22} = \dots = a_{nn} = k$  ( $k$  skalar = bilangan konstan) atau matriks yang diagonal utamanya bernilai sama, tetapi bukan bernilai 1.

#### h. Matriks Transpose

Jika  $A$  adalah sebarang matriks  $m \times n$  maka transpose  $A$  dinyatakan oleh  $A'$  dan didefinisikan dengan matriks  $n \times m$  yang kolom pertamanya adalah baris pertama dari  $A$ , kolom kedua baris kedua dari  $A$ , dan seterusnya.

### i. Matriks Simetris

Matriks bujur sangkar yang matriks transposenya sama dengan matriks semula ( $A^t = A$ ), atau matriks bujur sangkar  $A = (a_{ij})$  adalah simetris jika  $a_{ij} = a_{ji}$  untuk semua nilai  $i$  dan  $j$  (entri-entri simetris terhadap diagonal utama).

### j. Matriks Skew-Simetri

Matriks bujur sangkar yang mempunyai sifat bahwa  $A^t = -A$ . Atau matriks bujur sangkar  $A = (a_{ij})$  adalah skew-simetris jika  $a_{ij} = -a_{ji}$  untuk semua nilai  $i$  dan  $j$  (entri-entri diagonal utama adalah nol).<sup>21</sup>

### Teorema 1 : Sifat-sifat Aritmatika Matriks

Misalkan  $A, B, C$  adalah matriks yang terdefinisi dan matriks  $a, b$  adalah skalar, maka berlaku :<sup>22</sup>

- a.  $A + B = B + A$  (Hukum komutatif penjumlahan)
- b.  $A + (B + C) = (A + B) + C$  (Hukum asosiatif penjumlahan)
- c.  $A(BC) = (AB)C$  (Hukum asosiatif perkalian)
- d.  $A(B + C) = AB + AC$  (Hukum distributif kiri)
- e.  $(B + C)A = BA + CA$  (Hukum distributif kanan)
- f.  $A(B - C) = AB - AC$

<sup>21</sup>Ririen Kusumawati, *Aljabar Linier dan Matriks*, (Malang : UIN Malang, 2009), h. 8-13.

<sup>22</sup> Howard Anton, Cris Roes, *Aljabar Linier Elementer Versi Aplikasi Edisi Delapan*, (Jakarta : Penerbit Erlangga, 2004), h. 35-36



- g.  $(B - C)A = BA - CA$
- h.  $a(B + C) = aB + aC$
- i.  $a(B - C) = aB - aC$
- j.  $(a + b)C = aC + bC$
- k.  $(a - b)C = aC - bC$
- l.  $a(bC) = (ab)C$
- m.  $a(BC) = (aB)C = B(aC)$

#### D. METODE ELIMINASI GAUSS-JORDAN

Metode eliminasi *Gauss-Jordan* adalah proses eliminasi dengan menghasilkan matriks dalam bentuk baris eselon yang tereduksi atau mengubah sistem linear menjadi matriks diagonal satuan (semua elemen pada diagonal utama bernilai 1, elemen-elemen lainnya nol). Metode tersebut dinamai eliminasi *Gauss-Jordan* untuk menghormati Carl Friedrich *Gauss* dan *Wilhelm Jordan*.

Pandang sistem persamaan linear non homogen dibawah ini :

$$\begin{array}{rcl}
 a_{11}x_1 & + & a_{12}x_2 & + \cdots + & a_{1n}x_n & = & b_1 \\
 a_{21}x_1 & + & a_{22}x_2 & + \cdots + & a_{2n}x_n & = & b_2 \\
 \vdots & & \vdots & & & & \\
 a_{m1}x_1 & + & a_{m2}x_2 & + \cdots + & a_{mn}x_n & = & b_m
 \end{array} \tag{2.8}$$

Persamaan di atas dapat dinyatakan dalam bentuk koefisien matriks  $AX = B$ , yaitu sebagai berikut :

$$\begin{bmatrix} a_{11} & a_{12} & \cdots & a_{1n} \\ a_{21} & a_{22} & \cdots & a_{2n} \\ \vdots & \vdots & & \vdots \\ a_{m1} & a_{m2} & \cdots & a_{mn} \end{bmatrix} \begin{bmatrix} x_1 \\ x_2 \\ \vdots \\ x_n \end{bmatrix} = \begin{bmatrix} b_1 \\ b_2 \\ \vdots \\ b_m \end{bmatrix}$$

Persamaan di atas dapat ditulis dalam bentuk matriks yang diperbesar (*augmented matrix*) yang bentuknya seperti di bawah ini :

$$\begin{bmatrix} a_{11} & a_{12} & a_{13} & \cdots & a_{1n} & b_1 \\ a_{21} & a_{22} & a_{23} & \cdots & a_{2n} & b_2 \\ \vdots & \vdots & \vdots & & \cdots & \vdots \\ a_{m1} & a_{m2} & a_{m3} & \cdots & a_{mn} & b_m \end{bmatrix}$$

Untuk menentukan nilai-nilai  $x_1, x_2, \dots, x_n$ , maka matriks yang diperbesar (*augmented matrix*) di atas harus diubah kedalam bentuk eselon.

Langkah-langkah operasi baris yang dikemukakan oleh *Gauss* dan disempurnakan oleh *Jordan* sehingga dikenal dengan eliminasi *Gauss-Jordan*, sebagai berikut:

1. Jika suatu baris tidak seluruhnya dari nol, maka bilangan tak nol pertama pada baris itu adalah 1. Bilangan ini disebut 1 utama.
2. Jika terdapat baris yang seluruhnya terdiri dari nol, maka baris-baris ini akan dikelompokkan bersama pada bagian paling bawah dari matriks.
3. Jika terdapat dua baris berurutan yang tidak seluruhnya dari nol, maka 1 utama pada baris yang lebih rendah terdapat pada kolom yang lebih kanan dari 1 utama pada baris yang lebih tinggi.
4. Setiap kolom yang memiliki 1 utama mempunyai nol pada tempat lain.

### E. METODE DEKOMPOSISI CROUT

Metode dekomposisi *Crout* yaitu terdapat matriks  $A$  non singular (matriks yang tidak mempunyai determinan atau  $\text{Det} = 0$ ) maka dapat difaktorkan/diuraikan/dikomposisikan menjadi matriks Segitiga Bawah  $[L]$  (*Lower*) dan matriks Segitiga Atas  $[U]$  (*Upper*). Pada metode ini menggunakan simbol matriks  $[L]$  dan  $[U]$  hanya untuk memudahkan dalam membedakan matriks hasil dekomposisi dan matriks yang sebenarnya  $[A]$ . Agar matriks-matriks  $[L]$  dan  $[U]$  tunggal seharusnya elemen-elemen diagonalnya tidak boleh sembarang.

Dekomposisi *Crout* Merupakan suatu algoritma yang digunakan untuk memecah  $[A]$  menjadi  $[L]$  dan  $[U]$ , sehingga dapat ditulis  $[L][U] = [A]$ . Ilustrasi metode *Crout* untuk dekomposisi LU, untuk ukuran matriks  $n \times n$  dari persamaan  $[L][U] = [A]$  :

$$\begin{bmatrix} l_{11} & 0 & 0 & 0 \\ l_{21} & l_{22} & 0 & 0 \\ \vdots & \vdots & \ddots & \vdots \\ l_{n1} & l_{n2} & \dots & l_{nn} \end{bmatrix} \begin{bmatrix} 1 & u_{12} & \dots & u_{1n} \\ 0 & 1 & \dots & u_{2n} \\ \vdots & \vdots & \ddots & \vdots \\ 0 & 0 & \dots & 1 \end{bmatrix} = \begin{bmatrix} a_{11} & a_{12} & \dots & a_{1n} \\ a_{21} & a_{22} & \dots & a_{2n} \\ \vdots & \vdots & \ddots & \vdots \\ a_{n1} & a_{n2} & \dots & a_{nn} \end{bmatrix} \quad (2.9)$$

Metode *Crout* diturunkan dengan menggunakan perkalian matriks untuk menghitung ruas kiri persamaan (2.9) lalu menyamakan dengan ruas kanan. Langkah pertama adalah mengalikan baris pertama sampai ke  $n$  pada  $[L]$  dengan kolom pertama  $[U]$ . langkah ini menghasilkan :

$$l_{11} \cdot 1 = a_{11},$$

$$l_{21} \cdot 1 + l_{22} \cdot 0 = a_{21} \quad ,$$

$$l_{31} \cdot 1 + l_{32} \cdot 0 + l_{33} \cdot 0 = a_{31}$$

$$l_{n1} \cdot 1 + l_{n2} \cdot 0 + \dots + l_{nm} \cdot 0 = a_{n1}$$

atau

$$l_{11} = a_{11}$$

$$l_{21} = a_{21}$$

$$l_{31} = a_{31}$$

$$l_{n1} = a_{n1}$$

secara umum dapat dituliskan bahwa:

$$l_{i1} = a_{i1} \quad \text{untuk } i = 1, 2, 3, \dots, n$$

selanjutnya baris pertama [L] dikalikan dengan kolom-kolom dari [U] untuk memberikan:

$$l_{11} = a_{11}$$

$$l_{11} \cdot u_{12} = a_{12}$$

$$l_{11} \cdot u_{13} = a_{13}$$

$$l_{11} \cdot u_{1n} = a_{1n}$$

selanjutnya untuk mendapatkan nilai baris pertama [U] seperti berikut :

$$u_{12} = \frac{a_{12}}{l_{11}},$$

$$u_{13} = \frac{a_{13}}{l_{11}},$$

$$u_{1n} = \frac{a_{1n}}{l_{11}},$$

atau secara umum dinyatakan:

$$u_{1j} = \frac{a_{1j}}{l_{11}} \quad \text{untuk } j = 2, 3, \dots, n$$

selanjutnya baris kedua sampai ke  $n$  dari [L] dikalikan dengan kolom kedua [U] sehingga menghasilkan:

$$l_{21} \cdot u_{12} + l_{22} = a_{22}$$

$$l_{31} \cdot u_{12} + l_{32} = a_{32}$$

⋮

$$l_{n1} \cdot u_{12} + l_{n2} = a_{n2}$$

masing-masing dapat dipecahkan untuk  $l_{22}, l_{32}, \dots, l_{n2}$  :

$$l_{i2} = a_{i2} - l_{i1} \cdot u_{12} \quad \text{untuk } i = 2, 3, \dots, n$$

kalikan baris kedua [L] dengan kolom-kolom ketiga dan ke  $n$ :

$$l_{21} \cdot u_{13} + l_{22} \cdot u_{23} = a_{23}$$

$$l_{21} \cdot u_{1n} + l_{22} \cdot u_{2n} = a_{2n}$$

yang dapat dipecahkan untuk  $u_{23}$  dan  $u_{2n}$  :

$$u_{23} = \frac{a_{23} - l_{21} u_{13}}{l_{22}},$$

$$u_{2n} = \frac{a_{2n} - l_{21} u_{1n}}{l_{22}}$$

atau secara umum:

$$u_{2j} = \frac{a_{2j} - l_{21} u_{1j}}{l_{22}} \quad \text{untuk } j = 3, 4, \dots, n$$

dari hasil-hasil diatas maka dapat diberikan rumusan umum metode dekomposisi cara *crout* :

$$l_{i1} = a_{i1} \quad \text{untuk } i = 1, 2, 3, \dots, n$$

$$u_{1j} = \frac{a_{1j}}{l_{11}}, \quad \text{untuk } j = 2, 3, 4, \dots, n$$

$$l_{ij} = a_{ij} - \sum_{k=1}^{j-1} l_{ik} u_{kj} \quad \text{untuk } i = j, j+1, j+2, \dots, n$$

$$u_{jk} = \frac{a_{jk} - \sum_{i=1}^{j-1} l_{ji} u_{ik}}{l_{jj}} \quad \text{untuk } k = j+1, j+2, \dots, n$$

dan

$$l_{mn} = a_{mn} - \sum_{k=1}^{n-1} l_{nk} u_{kn}$$

Metode ini populer di dalam program tertentu karena ruang penyimpanan bisa menjadi lebih ekonomis, tidak perlu menjadikan nol baik pada [L] maupun [U] seperti proses eliminasi. Dengan kata lain, matriks A dapat di transformasikan oleh persamaan-persamaan di atas dan menjadi :

$$\begin{bmatrix} a_{11} & a_{12} & \dots & a_{1n} \\ a_{21} & a_{22} & \dots & a_{2n} \\ \vdots & \vdots & \ddots & \vdots \\ a_{n1} & a_{n2} & \dots & a_{nn} \end{bmatrix} \rightarrow \begin{bmatrix} l_{11} & u_{12} & \dots & u_{1n} \\ l_{21} & l_{22} & \dots & u_{2n} \\ \vdots & \vdots & \ddots & \vdots \\ l_{n1} & l_{n2} & \dots & l_{nn} \end{bmatrix}, \text{ dimana elemen diagonal}$$

matriks [U] yang dihasilkan adalah 1 ( $u_{ii} = 1$ ).

Pemecahan susunan persamaan  $Ax = B$  bisa diperoleh dengan matriks [L] dan [U]. Matriks [L] merupakan landasan operasi yang diperlukan untuk membuat matriks A masuk kedalam matriks Segitiga Atas [U].<sup>23</sup>

---

<sup>23</sup>Sahid, Drs.M.Sc.2005.Pengantar Komputasi Numerik dengan Matlab. Yogyakarta: Andi Yogyakarta.

## F. MATLAB

### Operasi Matriks pada MATLAB

Matriks pada MATLAB berupa array bilangan yang berbentuk persegi panjang. Seperti ukuran matriks ditentukan oleh banyaknya baris dan kolom. Secara khusus, bilangan atau skalar adalah matriks berukuran 1 x 1. Sedangkan vektor dipandang sebagai matriks yang hanya mempunyai satu kolom atau satu baris. Jadi semua data numerik di dalam MATLAB dipandang sebagai matriks. Terdapat beberapa cara mendefinisikan matriks dalam MATLAB, antara lain :

- 1) Cara manual, yaitu memasukkan elemen matriks satu per satu
- 2) Mengambil matriks dari file data eksternal
- 3) Membangun matriks dengan menggunakan fungsi built-in, dan
- 4) Mendefinisikan matriks dengan m-file

Berikut contoh mendefinisikan matriks secara manual.

```
>> A = [16 3 2 13; 5 10 11 8; 9 6 7 12; 4 15 14 11]
```

```
A =
```

```

16    3     2    13
 5   10    11     8
 9    6     7    12
 4   15    14    11
```

Cara mendefinisikan matriks lainnya akan dibahas secara bertahap seiring dengan pendalaman pada tahap berikutnya :

### Indeks baris dan kolom pada matriks

1.  $A(i, j)$  adalah elemen  $A$  yang berada pada baris ke  $i$  dan kolom ke  $j$ .
2.  $A(i1 : i2, j1 : j2)$  adalah submatriks yang terdiri dari elemen  $A$  yang berada pada baris  $i1$  sampai dengan baris  $i2$ , dan kolom  $j1$  sampai dengan kolom  $j2$ .
3.  $A(i, j1 : j2)$  adalah vektor baris yang memuat semua elemen  $A$  yang berada pada baris  $i$  dari kolom  $j$  sampai dengan kolom  $j2$ .
4.  $A(i1 : i2, j)$  adalah vektor yang memuat semua elemen  $A$  yang berada pada kolom  $j$  dari baris  $i1$  sampai dengan baris  $i2$ .
5.  $A(i, :)$  adalah vektor baris terdiri dari baris ke  $i$  matriks  $A$ .
6.  $A(i, 1 : \text{end})$  sama dengan perintah  $A(i, :)$ . Kata `end` menunjukkan nilai terakhir indeks kolom  $j$ .
7.  $A(:, j)$  adalah vektor kolom terdiri dari kolom  $j$  matriks  $A$ . Seperti sebelumnya, notasi ini dapat ditulis dengan  $A(1 : \text{end}, j)$ .

### Operasi pada Matriks

Operasi aritmatika pada matriks terdiri dari penjumlahan (+), pengurangan (-), perkalian (\*), perkalian antarelelemen (.\*), pemangkatan (^), transpose ('), pembagian kiri (\), dan pembagian kanan (/). Untuk mengetahui bagaimana operasi-operasi ini bekerja perhatikan beberapa contoh berikut ini :

```
>> A = [1 2 3 ; 3 2 2 ; 1 1 4] ; B = [4 4 1 ; 2 3 1 ; 6 5 21] ;
```

```
>> A-B
```

```
ans =
```



$$\begin{array}{ccc} -3 & -2 & 2 \\ 1 & -1 & 1 \\ -5 & -4 & 2 \end{array}$$

Merupakan hasil pengurangan matriks A-B. Perkalian matriks A dan B dilakukan sebagai berikut <sup>24</sup>:

```
>> A*B
ans =
    26    25     9
    28    28     9
    29    27    10
```

## G. ARUS LALU LINTAS

Teori arus lalu lintas adalah suatu kajian tentang gerakan pengemudi dan kendaraan antara dua titik dan interaksi mereka membuat satu sama lain. Sayangnya, mempelajari arus lalu lintas sulit karena perilaku pengemudi adalah sesuatu yang tidak dapat diprediksi dengan pasti. Untungnya, pengemudi cenderung berperilaku dalam kisaran cukup konsisten. Dengan demikian, aliran lalu lintas cenderung memiliki beberapa konsistensi yang wajar dan secara kasar dapat direpresentasikan secara matematis. Untuk lebih mewakili arus lalu lintas, hubungan telah dibuat antara tiga karakteristik utama<sup>25</sup>:

### 1. Arus

---

<sup>24</sup>Julan Hernadi, *Matematika Numerik dengan Implementasi Matlab*, (Yogyakarta : Andi, 2012), h. 17-20.

<sup>25</sup>Anonim, 2012, *Rekayasa Lalu Lintas/Karakteristik Arus Lalu Lintas*. Diambil dari [:https://id.wikibooks.org/wiki/Rekayasa\\_Lalu\\_Lintas/Karakteristik\\_ arus\\_lalu-lintas](https://id.wikibooks.org/wiki/Rekayasa_Lalu_Lintas/Karakteristik_ arus_lalu-lintas). Diakses (12 November 2015).

## 2. Kepadatan

## 3. Kecepatan

Hubungan antara besarnya arus/volume lalu lintas dengan kecepatan (dalam hal ini kecepatan sesaat) dengan kepadatan lalu lintas.

- a. **Hubungan kecepatan dan kepadatan** adalah linear yang berarti bahwa semakin tinggi kecepatan lalu lintas dibutuhkan ruang bebas yang lebih besar antar kendaraan yang mengakibatkan jumlah kendaraan perkilometer menjadi lebih kecil.
- b. **Hubungan kecepatan dan arus** adalah parabolik yang menunjukkan bahwa semakin besar arus kecepatan akan turun sampai suatu titik yang menjadi puncak parabola tercapai kapasitas setelah itu kecepatan akan semakin rendah lagi dan arus juga akan semakin mengecil.
- c. **Hubungan antara arus dengan kepadatan** juga parabolik semakin tinggi kepadatan arus akan semakin tinggi sampai suatu titik di mana kapasitas terjadi, setelah itu semakin padat maka arus akan semakin kecil.<sup>26</sup>

Ada beberapa cara yang dipakai para ahli lalu lintas untuk mendefinisikan arus lalu lintas, tetapi ukuran dasar yang sering digunakan adalah konsentrasi aliran dan kecepatan. Aliran dan volume sering dianggap sama, meskipun istilah aliran lebih tepat untuk menyatakan arus lalu lintas dan mengandung pengertian jumlah kendaraan yang terdapat dalam ruang yang diukur dalam satu interval waktu tertentu. Konsentrasi

---

<sup>26</sup>Anonim, 2013, *Hubungan Arus dengan Kecepatan dan Kepadatan*. Diambil dari [:https://id.wikipedia.org/wiki/Kapasitas\\_jalan](https://id.wikipedia.org/wiki/Kapasitas_jalan). Diakses (12 November 2-15).

dianggap sebagai jumlah kendaraan pada suatu panjang jalan tertentu, tetapi konsentrasi ini kadang-kadang menunjukkan kerapatan (kepadatan).

Arus lalu lintas terbentuk dari pergerakan individu pengendara dan kendaraan yang melakukan interaksi antara yang satu dengan yang lainnya pada suatu ruas jalan dan lingkungannya. Karena persepsi dan kemampuan individu pengemudi mempunyai sifat yang berbeda maka perilaku kendaraan arus lalu lintas tidak dapat diseragamkan, lebih lanjut arus lalu lintas akan mengalami perbedaan karakteristik akibat dari perilaku pengemudi yang berbeda yang dikarenakan oleh karakteristik lokal dan kebiasaan pengemudi. Arus lalu lintas pada suatu ruas jalan karakteristiknya akan bervariasi baik berdasar lokasi maupun waktunya. Oleh karena itu perilaku pengemudi akan berpengaruh terhadap perilaku arus lalu lintas.

Terdapat beberapa variabel atau ukuran dasar yang digunakan untuk menjelaskan arus lalu lintas. Tiga variabel utama adalah volume ( $q$ ), kecepatan ( $v$ ), dan kepadatan ( $k$ ). Variabel lainnya yang digunakan dalam analisis lalu lintas adalah *headway* ( $h$ ), *spacing* ( $s$ ), dan *occupancy* ( $R$ ).

Volume adalah jumlah kendaraan yang melewati suatu titik tertentu dalam suatu ruas jalan tertentu dalam satu satuan waktu tertentu, biasa dinyatakan dalam satuan kendaraan per jam. Volume merupakan sebuah peubah (variabel) yang paling penting pada teknik lalu lintas dan pada dasarnya merupakan proses perhitungan yang berhubungan dengan jumlah gerakan per satuan waktu pada lokasi tertentu. Jumlah pergerakan

yang dihitung dapat meliputi hanya tiap macam moda lalu lintas saja, seperti pejalan kaki, mobil, bis, atau mobil barang, atau kelompok-kelompok campuran moda. Periode – periode waktu yang dipilih tergantung pada tujuan studi dan konsekuensinya, tingkatan ketepatan yang dipersyaratkan akan menentukan frekuensi, lama, dan pembagian arus tertentu. Data-data volume yang diperlukan berupa :

- a. Volume berdasarkan arah arus:
  1. Dua arah
  2. Satu arah
  3. Arus lurus
  4. Arus belok, baik belok kiri ataupun belok kanan
- b. Volume berdasarkan jenis kendaraan, seperti antara lain:
  1. Mobil penumpang atau kendaraan ringan.
  2. Kendaraan berat (truk besar, bus)
  3. Sepeda motor

Umunya kendaraan pada suatu ruas jalan terdiri dari berbagai komposisi kendaraan, sehingga volume lalu lintas menjadi lebih praktis jika dinyatakan dalam jenis kendaraan standar, yaitu mobil penumpang, sehingga dikenal istilah satuan mobil penumpang (SMP). Untuk mendapatkan volume dalam SMP, maka diperlukan faktor konversi dari berbagai macam kendaraan menjadi mobil penumpang, yaitu faktor ekivalensi mobil penumpang atau EMP (Ekivalensi Mobil Penumpang).

## 1. Kapasitas Jalan

Kapasitas jalan adalah kemampuan maksimum jalan untuk dapat melewatkan kendaraan yang akan melintas pada suatu jalan raya, baik itu untuk satu arah maupun dua arah pada jalan raya satu jalur maupun banyak jalur pada satuan waktu tertentu, dibawah kondisi jalan dan lalu lintas yang umum. Dimana kapasitas jalan tersebut sangat dipengaruhi oleh kondisi jalan yang mencakup geometrik dan tipe fasilitas lalu lintas (karakteristik dan komponen arus lalu lintas), kontrol keadaan (kontrol desain perengkapan, peraturan lalu lintas) dan tingkat pelayanan.

Dalam teknik lalu lintas dikenal tiga macam kapasitas:

- a. Kapasitas dasar adalah jumlah kendaraan maksimum yang dapat melewati suatu ruas jalan selama satu jam pada kondisi jalan dan lalu lintas yang dianggap ideal.
- b. Kapasitas rencana adalah jumlah kendaraan maksimum yang direncanakan yang dapat melewati suatu ruas jalan yang direncanakan selama satu jam pada kondisi lalu lintas yang dapat dipertahankan sesuai dengan tingkat pelayanan jalan tertentu, artinya kepadatan dan gangguan lalu lintas yang terjadi pada arus lalu lintas dalam batas-batas yang ditetapkan. Besaran kapasitas ini merupakan suatu besaran yang ditetapkan sedemikian, sehingga lebih rendah dari kapasitas aktual. Kapasitas ini ditetapkan untuk keperluan perencanaan suatu jalan untuk menampung volume rencana jalan.

- c. Kapasitas mungkin adalah jalan yang sebenarnya diartikan sebagai jumlah kendaraan maksimum yang masih mungkin untuk melewati suatu ruas jalan dalam periode waktu tertentu pada kondisi jalan raya dan lalu lintas yang umum.

Ada beberapa faktor yang mempengaruhi kapasitas jalan antara lain:

1. Faktor jalan, seperti lebar lajur, kebebasan lateral, bahu jalan, ada median atau tidak, kondisi permukaan jalan, alinyemen, kelandaian jalan, trotoar dan lain-lain.
2. Faktor lalu lintas, seperti komposisi lalu lintas, volume, distribusi lajur, dan gangguan lalu lintas, adanya kendaraan tidak bermotor, gangguan samping, dan lain - lain.
3. Faktor lingkungan, seperti misalnya pejalan kaki, pengendara sepeda, binatang yang menyeberang, dan lain-lain.<sup>27</sup>

## 2. Komposisi Lalu Lintas

Didalam Manual Kapasitas Jalan Indonesia (MKJI) 1997, Nilai arus lalu lintas mencerminkan komposisi lalu lintas, dengan menyatakan arus lalu lintas dalam satuan mobil penumpang (SMP). Semua nilai arus lalu lintas (per arah dan total) diubah menjadi satuan mobil penumpang (SMP) dengan menggunakan ekivalensi mobil penumpang (EMP) yang diturunkan secara empiris untuk tipe kendaraan berikut :

- a. Kendaraan ringan (LV) termasuk mobil penumpang, minibus, pik-up, truk kecil dan jeep.

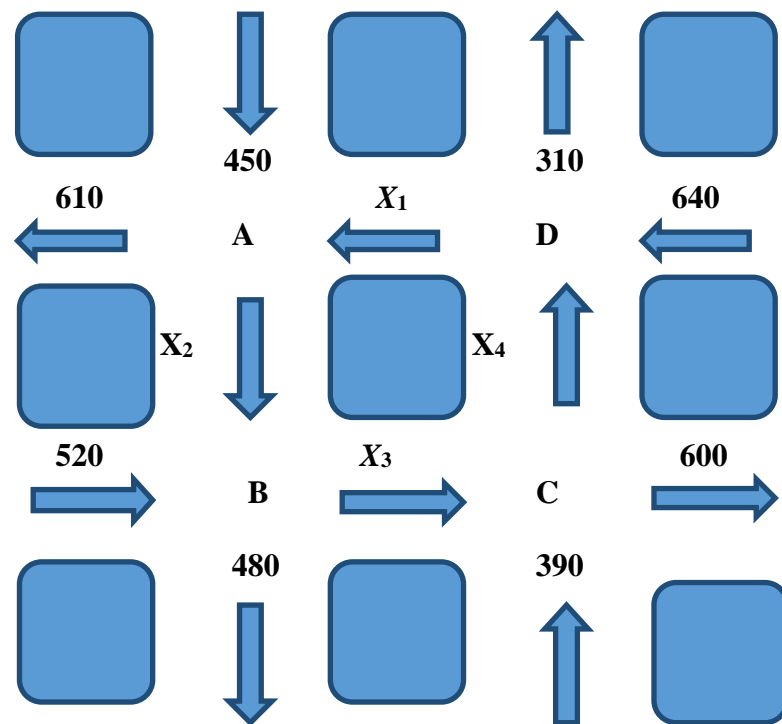
---

<sup>27</sup>Anonim, 2013, *Hubungan Arus dengan Kecepatan dan Kepadatan*. Diambil dari :[https://id.wikipedia.org/wiki/kapasitas\\_jalan](https://id.wikipedia.org/wiki/kapasitas_jalan). Diakses (12 November 2015).

- b. Kendaraan berat (HV) termasuk truk dan bus.
- c. Sepeda Motor (MC).

Ekivalensi mobil penumpang (EMP) untuk masing-masing tipe kendaraan tergantung pada tipe jalan dan arus lalu lintas total yang dinyatakan dalam kendaraan per jam.

### 3. Contoh Diagram Arus Lalu Lintas dan Penjelasannya



Gambar 2.1 : Diagram Arus Lalu Lintas (Steven J. Leon, 2001:18)

Pada setiap perempatan banyaknya kendaraan yang masuk harus sama dengan banyaknya yang keluar. Sebagai contoh, pada perempatan A, banyaknya

mobil yang masuk adalah  $x_1 + 450 = x_2 + 610$  (jumlah kendaraan yang keluar)

demikian seterusnya. Sehingga dapat disusun persamaan-persamaan<sup>28</sup>:

$$x_1 + 450 = x_2 + 610 \text{ (Perempatan A)}$$

$$x_2 + 520 = x_3 + 480 \text{ (Perempatan B)}$$

$$x_3 + 390 = x_4 + 600 \text{ (Perempatan C)}$$

$$x_4 + 640 = x_1 + 310 \text{ (Perempatan D)}$$

Ke-empat persamaan tersebut bisa disusun menjadi :

$$x_1 - x_2 = 160 \text{ (Perempatan A)}$$

$$x_2 - x_3 = -40 \text{ (Perempatan B)}$$

$$x_3 - x_4 = 210 \text{ (Perempatan C)}$$

$$x_1 + x_4 = -330 \text{ (Perempatan D)}$$

---

<sup>28</sup> Ninik Wahyu Hidayati : Pendekatan Volume Lalu Lintas pada Setiap Perempatan Dengan Metode Esselon Baris Tereduksi.



## **BAB III**

### **METODOLOGI PENELITIAN**

#### **A. Jenis Penelitian**

Jenis penelitian yang digunakan pada penelitian ini adalah penelitian terapan (*applied research*), tujuannya untuk menentukan jumlah kendaraan arus lalu lintas dengan menggunakan metode *Gauss-Jordan*, dekomposisi *Crout* dan program Matlab.

#### **B. Jenis Data dan Sumber Data**

Adapun jenis data yang digunakan dalam penelitian ini yaitu data primer, dimana data yang diperoleh atau dikumpulkan oleh peneliti secara langsung dari sumber datanya yakni pada setiap pertigaan sepanjang jalan A.P Pettarani Makassar.

#### **C. Waktu dan Lokasi Penelitian**

1. Penelitian ini dilakukan dari bulan Januari 2016-November 2016
2. Lokasi penelitian adalah jalan protokol A.P Pettarani Makassar.

#### **D. Definisi Operasional Variabel**

$x_1$  adalah jumlah kendaraan yang keluar dari pertigaan A dan masuk ke pertigaan B

$x_2$  adalah jumlah kendaraan yang keluar dari pertigaan B dan masuk ke pertigaan C

$x_3$  adalah jumlah kendaraan yang keluar dari pertigaan C dan masuk ke pertigaan D

$x_4$  adalah jumlah kendaraan yang keluar dari pertigaan D dan masuk ke pertigaan E

$x_5$  adalah jumlah kendaraan yang keluar dari pertigaan E dan masuk ke pertigaan F

$x_6$  adalah jumlah kendaraan yang keluar dari pertigaan F dan masuk ke pertigaan G

$x_7$  adalah jumlah kendaraan yang keluar dari pertigaan G dan masuk ke pertigaan H

$x_8$  adalah jumlah kendaraan yang keluar dari pertigaan H dan masuk ke pertigaan I

$x_9$  adalah jumlah kendaraan yang keluar dari pertigaan I dan masuk ke pertigaan J

$x_{10}$  adalah jumlah kendaraan yang keluar dari pertigaan J dan masuk ke pertigaan K

$x_{11}$  adalah jumlah kendaraan yang keluar dari pertigaan K dan masuk ke pertigaan L

$x_{12}$  adalah jumlah kendaraan yang keluar dari pertigaan L dan masuk ke pertigaan M

$x_{13}$  adalah jumlah kendaraan yang keluar dari pertigaan M dan masuk ke pertigaan N

$x_{14}$  adalah jumlah kendaraan yang keluar dari pertigaan N dan masuk ke pertigaan O

$x_{15}$  adalah jumlah kendaraan yang keluar dari pertigaan O dan masuk ke pertigaan P

$x_{16}$  adalah jumlah kendaraan yang keluar dari pertigaan P dan masuk ke pertigaan Q

$x_{17}$  adalah jumlah kendaraan yang keluar dari pertigaan Q dan masuk ke pertigaan R

$x_{18}$  adalah jumlah kendaraan yang keluar dari pertigaan R dan masuk ke pertigaan S

$x_{19}$  adalah jumlah kendaraan yang keluar dari pertigaan S dan masuk ke pertigaan T

$x_{20}$  adalah jumlah kendaraan yang keluar dari pertigaan T dan masuk ke pertigaan U

$x_{21}$  adalah jumlah kendaraan yang keluar dari pertigaan U dan masuk ke pertigaan V

$x_{22}$  adalah jumlah kendaraan yang keluar dari pertigaan V dan masuk ke pertigaan W

$x_{23}$  adalah jumlah kendaraan yang keluar dari pertigaan W

**a** adalah titik pengambilan data jumlah kendaraan roda empat yang masuk ke jalan A.P Pettarani dari jalan Sultan Alauddin dan dari jalan Pa'baeng-baeng

**b** adalah titik pengambilan data jumlah kendaraan roda empat yang keluar dari jalan Pettarani pada jalan Landak Baru

**c** adalah titik pengambilan data jumlah kendaraan roda empat yang masuk ke jalan Pettarani pada jalan Landak Baru

**d** adalah titik pengambilan data jumlah kendaraan roda empat yang keluar dari jalan Pettarani pada jalan Faizal

**e** adalah titik pengambilan data jumlah kendaraan roda empat yang masuk ke jalan Pettarani pada jalan Faizal

**f** adalah titik pengambilan data jumlah kendaraan roda empat yang keluar dari jalan Pettarani pada jalan Rappocini

**g** adalah titik pengambilan data jumlah kendaraan roda empat yang masuk ke jalan Pettarani pada jalan Rappocini

**h** adalah titik pengambilan data jumlah kendaraan roda empat yang keluar dari jalan Pettarani pada jalan Pelita Raya

**i** adalah titik pengambilan data jumlah kendaraan roda empat yang masuk ke jalan Pettarani pada jalan Pelita Raya

**j** adalah titik pengambilan data jumlah kendaraan roda empat yang keluar dari jalan Pettarani pada jalan Pelita Raya I

**k** adalah titik pengambilan data jumlah kendaraan roda empat yang masuk ke jalan Pettarani pada jalan Pelita Raya I

**l** adalah titik pengambilan data jumlah kendaraan roda empat yang keluar dari jalan Pettarani pada jalan Kelapa Tiga

**m** adalah titik pengambilan data jumlah kendaraan roda empat yang masuk ke jalan Pettarani pada jalan Kelapa Tiga

**n** adalah titik pengambilan data jumlah kendaraan roda empat yang keluar dari jalan Pettarani pada jalan Bakti

**o** adalah titik pengambilan data jumlah kendaraan roda empat yang masuk ke jalan Pettarani pada jalan Bakti

**p** adalah titik pengambilan data jumlah kendaraan roda empat yang keluar dari jalan Pettarani pada jalan Gotong Royong

**q** adalah titik pengambilan data jumlah kendaraan roda empat yang masuk ke jalan Pettarani pada jalan Gotong Royong

**r** adalah titik pengambilan data jumlah kendaraan roda empat yang keluar dari jalan Pettarani pada jalan Abu Bakar Lambogo

**s** adalah titik pengambilan data jumlah kendaraan roda empat yang masuk ke jalan Pettarani pada jalan Abu bakar Lambogo

**t** adalah titik pengambilan data jumlah kendaraan roda empat yang keluar dari jalan Pettarani pada jalan Sehati

**u** adalah titik pengambilan data jumlah kendaraan roda empat yang masuk ke jalan Pettarani pada jalan Sehati

**v** adalah titik pengambilan data jumlah kendaraan roda empat yang keluar dari jalan Pettarani pada jalan Maccini Raya

**w** adalah titik pengambilan data jumlah kendaraan roda empat yang masuk ke jalan Pettarani dari jalan Bawakaraeng dan Tol

**x** adalah titik pengambilan data jumlah kendaraan roda empat yang masuk ke jalan Pettarani dari jalan Urip Sumoharjo

**y** adalah titik pengambilan data jumlah kendaraan roda empat yang keluar dari jalan Pettarani pada jalan Suka Damai

**z** adalah titik pengambilan data jumlah kendaraan roda empat yang masuk ke jalan Pettarani pada jalan Suka Damai

**a<sub>1</sub>** adalah titik pengambilan data jumlah kendaraan roda empat yang keluar dari jalan Pettarani pada jalan Pettarani 2

**a<sub>2</sub>** adalah titik pengambilan data jumlah kendaraan roda empat yang masuk ke jalan Pettarani pada jalan Pettarani 2

**a<sub>3</sub>** adalah titik pengambilan data jumlah kendaraan roda empat yang keluar dari jalan Pettarani pada jalan Pettarani 3

**a<sub>4</sub>** adalah titik pengambilan data jumlah kendaraan roda empat yang masuk ke jalan Pettarani pada jalan Pettarani 3

**a<sub>5</sub>** adalah titik pengambilan data jumlah kendaraan roda empat yang keluar dari jalan Pettarani pada jalan Abd. Dg. Sirua

**a<sub>6</sub>** adalah titik pengambilan data jumlah kendaraan roda empat yang masuk ke jalan Pettarani pada jalan Abd. Dg. Sirua

**a<sub>7</sub>** adalah titik pengambilan data jumlah kendaraan roda empat yang keluar dari jalan Pettarani pada jalan Swadaya

**a<sub>8</sub>** adalah titik pengambilan data jumlah kendaraan roda empat yang masuk ke jalan Pettarani pada jalan Swadaya

**a<sub>9</sub>** adalah titik pengambilan data jumlah kendaraan roda empat yang keluar dari jalan Pettarani pada jalan Bollevar

**a10** adalah titik pengambilan data jumlah kendaraan roda empat yang masuk ke jalan Pettarani pada jalan Bollevar

**a11** adalah titik pengambilan data jumlah kendaraan roda empat yang keluar dari jalan Pettarani pada jalan Pengayoman

**a12** adalah titik pengambilan data jumlah kendaraan roda empat yang masuk ke jalan Pettarani pada jalan Pengayoman

**a13** adalah titik pengambilan data jumlah kendaraan roda empat yang keluar dari jalan Pettarani pada jalan Hertasning

**a14** adalah titik pengambilan data jumlah kendaraan roda empat yang masuk ke jalan Pettarani pada jalan Hertasning

**a15** adalah titik pengambilan data jumlah kendaraan roda empat yang keluar dari jalan Pettarani pada jalan Yusuf Dg. Ngawing

**a16** adalah titik pengambilan data jumlah kendaraan roda empat yang masuk ke jalan Pettarani pada jalan Yusuf Dg. Ngawing

**a17** adalah titik pengambilan data jumlah kendaraan roda empat yang keluar dari jalan Pettarani pada jalan Mapala

**a18** adalah titik pengambilan data jumlah kendaraan roda empat yang masuk ke jalan Pettarani pada jalan Mapala

**a19** adalah titik pengambilan data jumlah kendaraan roda empat yang keluar dari jalan Pettarani pada jalan Raya Pendidikan

**a20** adalah titik pengambilan data jumlah kendaraan roda empat yang masuk ke jalan Pettarani pada jalan Raya Pendidikan

### **E. Prosedur Penelitian**

**1. Untuk menentukan jumlah kendaraan arus lalu lintas pada sistem persamaan linear non homogen menggunakan metode eliminasi *Gauss-Jordan* sebagai berikut :**

- a. Menentukan titik penelitian dalam artian titik pertigaan yaitu A, B, C, D, E, F, G, H, I, J, K, L, M, N, O, P, Q, R, S, T, U, V, W yang terdiri dari titik penelitian a, b, c, d, e, f, g, h, i, j, k, l, m, n, o, p, q, r, s, t, u, v, w, x, y, z, a<sub>1</sub>, a<sub>2</sub>, a<sub>3</sub>, a<sub>4</sub>, a<sub>5</sub>, a<sub>6</sub>, a<sub>7</sub>, a<sub>8</sub>, a<sub>9</sub>, a<sub>10</sub>, a<sub>11</sub>, a<sub>12</sub>, a<sub>13</sub>, a<sub>14</sub>, a<sub>15</sub>, a<sub>16</sub>, a<sub>17</sub>, a<sub>18</sub>, a<sub>19</sub>, a<sub>20</sub> dan titik lintasan yang dilalui kendaraan  $x_1, x_2, x_3, \dots, x_{23}$  dalam menentukan banyaknya kendaraan yang melintas.
- b. Menginput data yang telah diperoleh dan menyusunnya sesuai hari dan tanggal.
- c. Membentuk sistem persamaan linear non homogen berdasarkan data inputan.
- d. Membentuk matriks berdasarkan sistem persamaan linear non homogen.
- e. Ubah ke bentuk matriks eselon baris tereduksi
- f. Diperoleh penyelesaian akhir dari sistem persamaan linear non homogen.

**2. Menentukan jumlah kendaraan arus lalu lintas pada sistem persamaan linear non homogen menggunakan metode dekomposisi *Crout* sebagai berikut :**



Langkah yang dilakukan sama pada metode eliminasi *Gauss-Jordan* dari langkah a sampai langkah d. Selanjutnya langkah yang digunakan pada metode dekomposisi *Crout* seperti berikut :

- a. Matriks yang telah diperoleh dikomposisikan menjadi matriks Segitiga Bawah [L] (*Lower*) dan matriks Segitiga Atas [U] (*Upper*).
- b. Penentuan solusi  $y$  dengan persamaan  $ly = B$

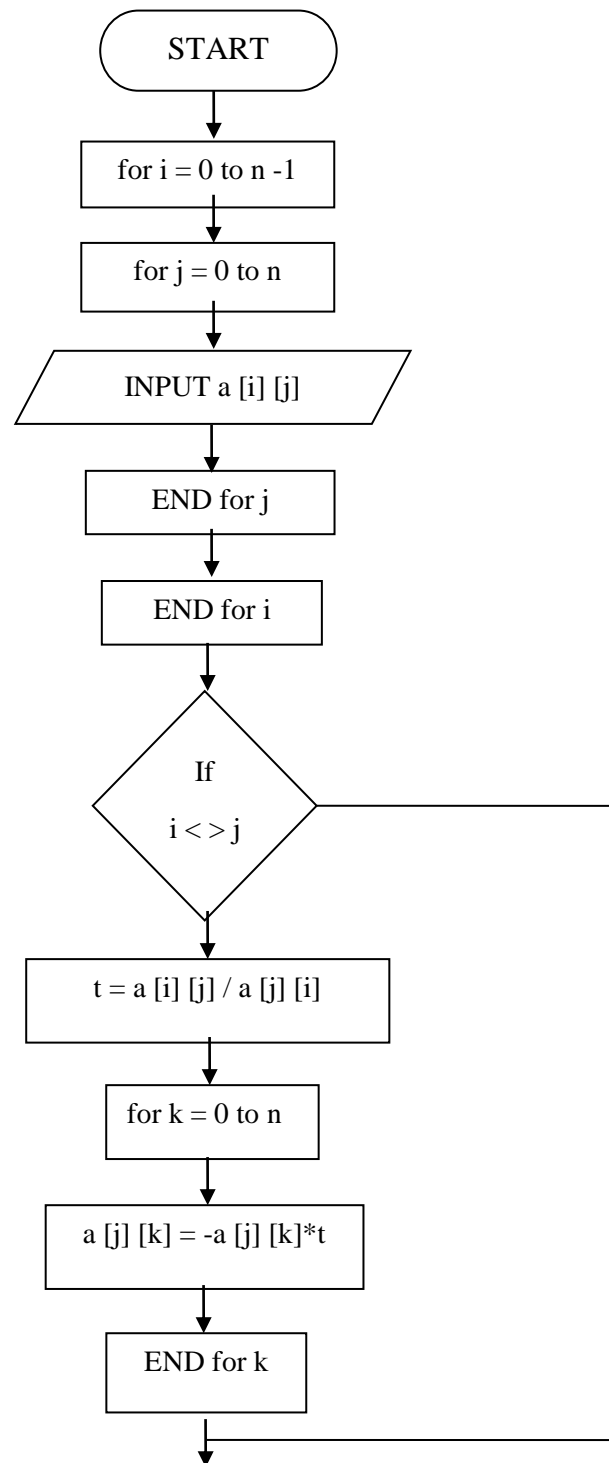
$$\begin{bmatrix} l_{11} & 0 & 0 & 0 & 0 & 0 \\ l_{21} & l_{22} & 0 & 0 & 0 & 0 \\ l_{31} & l_{32} & l_{33} & 0 & 0 & 0 \\ l_{41} & l_{42} & l_{43} & l_{44} & 0 & 0 \\ l_{51} & l_{52} & l_{53} & l_{54} & l_{55} & 0 \\ l_{61} & l_{62} & l_{63} & l_{64} & l_{65} & l_{66} \end{bmatrix} \times \begin{bmatrix} y_1 \\ y_2 \\ y_3 \\ y_4 \\ y_5 \\ y_6 \end{bmatrix} = \begin{bmatrix} b_1 \\ b_2 \\ b_3 \\ b_4 \\ b_5 \\ b_6 \end{bmatrix}$$

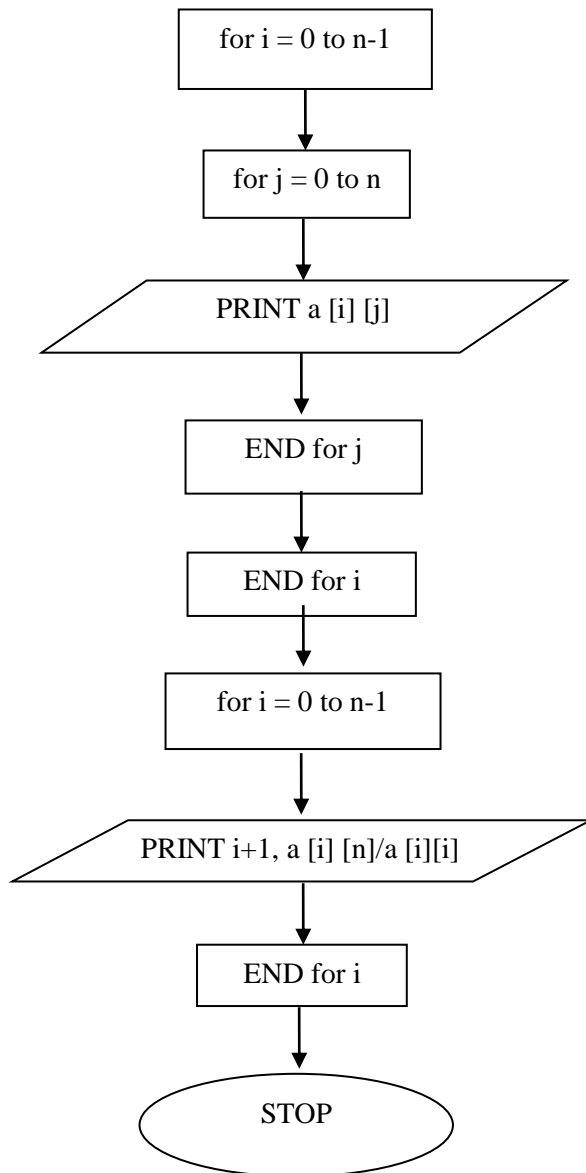
dari matriks segitiga bawah [L] (*Lower*) dan matriks segitiga atas [U] (*Upper*) pada masing-masing baris matriks [L] dan kolom matriks [U].

- c. Solusi  $y$  yang telah didapatkan dari persamaan  $ly = B$ , selanjutnya mencari nilai  $x$  dengan persamaan  $Ux = y$

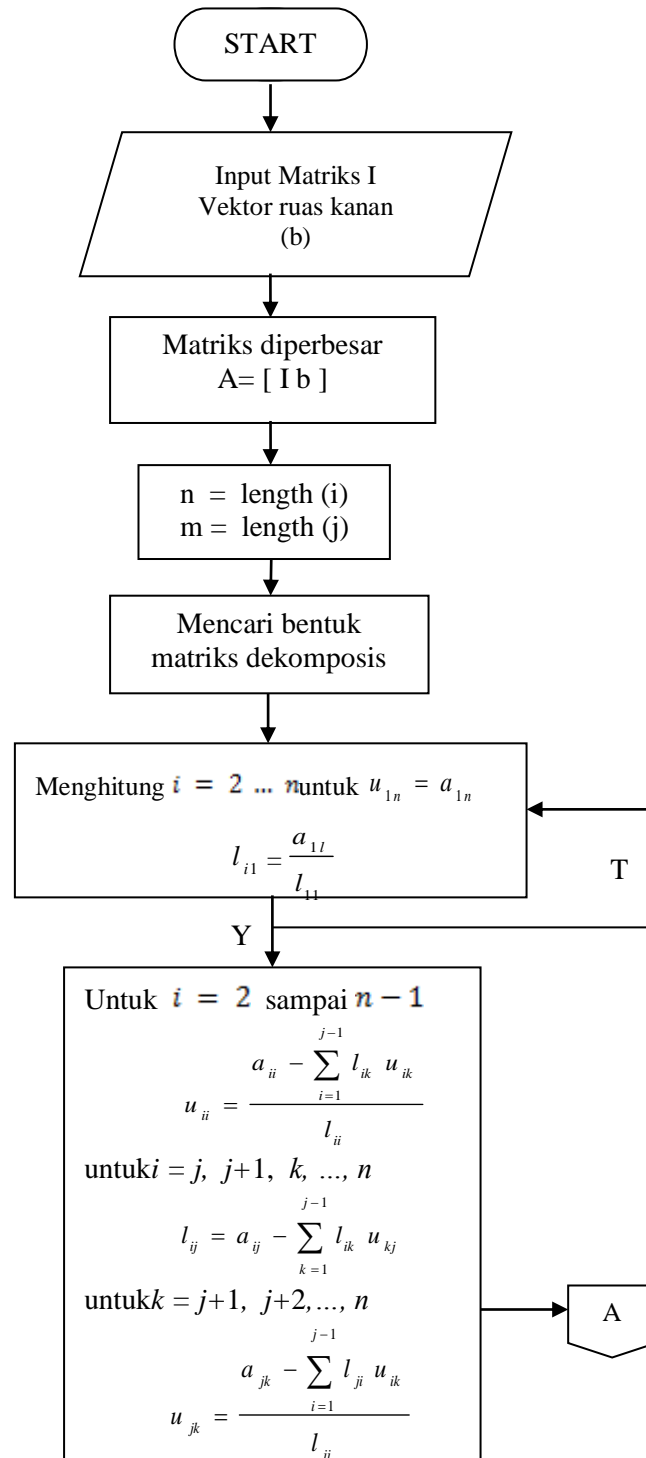
$$\begin{bmatrix} 1 & u_{12} & u_{13} & u_{14} & u_{15} & u_{16} \\ 0 & 1 & u_{23} & u_{24} & u_{25} & u_{26} \\ 0 & 0 & 1 & u_{34} & u_{35} & u_{36} \\ 0 & 0 & 0 & 1 & u_{45} & u_{46} \\ 0 & 0 & 0 & 0 & 1 & u_{56} \\ 0 & 0 & 0 & 0 & 0 & 1 \end{bmatrix} \times \begin{bmatrix} x_1 \\ x_2 \\ x_3 \\ x_4 \\ x_5 \\ x_6 \end{bmatrix} = \begin{bmatrix} y_1 \\ y_2 \\ y_3 \\ y_4 \\ y_5 \\ y_6 \end{bmatrix}$$

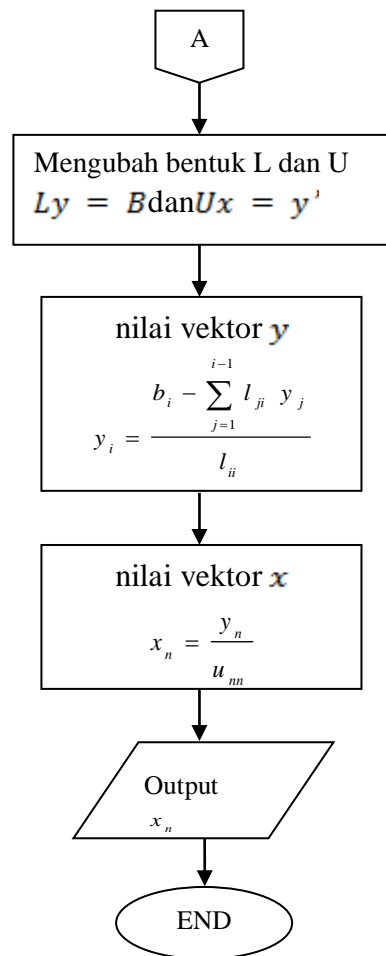
- d. Diperoleh Solusi  $x_1, x_2, x_3, \dots, x_n$

**F. LOWCHART ELIMINASI GAUSS-JORDAN**



### G. FLOWCHART DEKOMPOSISI CROUT





## BAB IV

### HASIL DAN PEMBAHASAN

#### A. HASIL

Dalam menentukan jumlah kendaraan arus lalu lintas pada sistem persamaan linear non homogen, terlebih dahulu menentukan model sistem persamaan linear dari gambar denah lokasi penelitian (lampiran).

Pada setiap pertigaan banyaknya kendaraan roda empat yang masuk harus sama dengan banyaknya kendaraan roda empat yang keluar.

1. Pada pertigaan A :

- a. Banyaknya kendaraan roda empat yang masuk adalah  $a + c$
- b. Banyaknya kendaraan roda empat yang keluar adalah  $x_1 + b$

$$\text{Jadi, } a + c = x_1 + b$$

$$\text{Maka, } x_1 = a + c - b$$

2. Pada pertigaan B :

- a. Banyaknya kendaraan roda empat yang masuk adalah  $x_1 + e$
- b. Banyaknya kendaraan roda empat yang keluar adalah  $x_2 + d$

$$\text{Jadi, } x_1 + e = x_2 + d$$

$$\text{Maka, } x_1 - x_2 = d - e$$

3. Pada pertigaan C :

- a. Banyaknya kendaraan roda empat yang masuk adalah  $x_2 + g$
- b. Banyaknya kendaraan roda empat yang keluar adalah  $x_3 + f$

$$\text{Jadi, } x_2 + g = x_3 + f$$

Maka,  $x_2 - x_3 = f - g$

4. Pada pertigaan D :

a. Banyaknya kendaraan roda empat yang masuk adalah  $x_3 + i$

b. Banyaknya kendaraan roda empat yang keluar adalah  $x_4 + h$

Jadi,  $x_3 + i = x_4 + h$

Maka,  $x_3 - x_4 = h - i$

5. Pada pertigaan E :

a. Banyaknya kendaraan roda empat yang masuk adalah  $x_4 + k$

b. Banyaknya kendaraan roda empat yang keluar adalah  $x_5 + j$

Jadi,  $x_4 + k = x_5 + j$

Maka,  $x_4 - x_5 = j - k$

6. Pada pertigaan F :

a. Banyaknya kendaraan roda empat yang masuk adalah  $x_5 + m$

b. Banyaknya kendaraan roda empat yang keluar adalah  $x_6 + l$

Jadi,  $x_5 + m = x_6 + l$

Maka,  $x_5 - x_6 = l - m$

7. Pada pertigaan G :

a. Banyaknya kendaraan roda empat yang masuk adalah  $x_6 + o$

b. Banyaknya kendaraan roda empat yang keluar adalah  $x_7 + n$

Jadi,  $x_6 + o = x_7 + n$

Maka,  $x_6 - x_7 = n - o$

8. Pada pertigaan H :

- a. Banyaknya kendaraan roda empat yang masuk adalah  $x_7 + q$
- b. Banyaknya kendaraan roda empat yang keluar adalah  $x_8 + p$

$$\text{Jadi, } x_7 + q = x_8 + p$$

$$\text{Maka, } x_7 - x_8 = p - q$$

9. Pada pertigaan I :

- a. Banyaknya kendaraan roda empat yang masuk adalah  $x_8 + s$
- b. Banyaknya kendaraan roda empat yang keluar adalah  $x_9 + r$

$$\text{Jadi, } x_8 + s = x_9 + r$$

$$\text{Maka, } x_8 - x_9 = r - s$$

10. Pada pertigaan J :

- a. Banyaknya kendaraan roda empat yang masuk adalah  $x_9 + u$
- b. Banyaknya kendaraan roda empat yang keluar adalah  $x_{10} + t$

$$\text{Jadi, } x_9 + u = x_{10} + t$$

$$\text{Maka, } x_9 - x_{10} = t - u$$

11. Pada pertigaan K :

- a. Banyaknya kendaraan roda empat yang masuk adalah  $x_{10}$
- b. Banyaknya kendaraan roda empat yang keluar adalah  $x_{11} + v$

$$\text{Jadi, } x_{10} = x_{11} + v$$

$$\text{Maka, } x_{10} - x_{11} = v$$

12. Pada pertigaan L :

- a. Banyaknya kendaraan roda empat yang masuk adalah  $x_{11} + w + x$



- b. Banyaknya kendaraan roda empat yang keluar adalah  $x_{12}$

$$\text{Jadi, } x_{11} + w + x = x_{12}$$

$$\text{Maka, } x_{11} - x_{12} = -w - x$$

13. Pada pertigaan M :

- a. Banyaknya kendaraan roda empat yang masuk adalah  $x_{12} + z$

- b. Banyaknya kendaraan roda empat yang keluar adalah  $x_{13} + y$

$$\text{Jadi, } x_{12} + z = x_{13} + y$$

$$\text{Maka, } x_{12} - x_{13} = y - z$$

14. Pada pertigaan N :

- a. Banyaknya kendaraan roda empat yang masuk adalah  $x_{13} + a_2$

- b. Banyaknya kendaraan roda empat yang keluar adalah  $x_{14} + a_1$

$$\text{Jadi, } x_{13} + a_2 = x_{14} + a_1$$

$$\text{Maka, } x_{13} - x_{14} = a_1 - a_2$$

15. Pada pertigaan O :

- a. Banyaknya kendaraan roda empat yang masuk adalah  $x_{14} + a_4$

- b. Banyaknya kendaraan roda empat yang keluar adalah  $x_{15} + a_3$

$$\text{Jadi, } x_{14} + a_4 = x_{15} + a_3$$

$$\text{Maka, } x_{14} - x_{15} = a_3 - a_4$$

16. Pada pertigaan P :

- a. Banyaknya kendaraan roda empat yang masuk adalah  $x_{15} + a_6$

- b. Banyaknya kendaraan roda empat yang keluar adalah  $x_{16} + a_5$

Jadi,  $x_{15} + a_6 = x_{16} + a_5$

Maka,  $x_{15} - x_{16} = a_5 - a_6$

17. Pada pertigaan Q :

a. Banyaknya kendaraan roda empat yang masuk adalah  $x_{16} + a_8$

b. Banyaknya kendaraan roda empat yang keluar adalah  $x_{17} + a_7$

Jadi,  $x_{16} + a_8 = x_{17} + a_7$

Maka,  $x_{16} - x_{17} = a_7 - a_8$

18. Pada pertigaan R :

a. Banyaknya kendaraan roda empat yang masuk adalah  $x_{17} + a_{10}$

b. Banyaknya kendaraan roda empat yang keluar adalah  $x_{18} + a_9$

Jadi,  $x_{17} + a_{10} = x_{18} + a_9$

Maka,  $x_{17} - x_{18} = a_9 - a_{10}$

19. Pada pertigaan S :

a. Banyaknya kendaraan roda empat yang masuk adalah  $x_{18} + a_{12}$

b. Banyaknya kendaraan roda empat yang keluar adalah  $x_{19} + a_{11}$

Jadi,  $x_{18} + a_{12} = x_{19} + a_{11}$

Maka,  $x_{18} - x_{19} = a_{11} - a_{12}$

20. Pada pertigaan T :

a. Banyaknya kendaraan roda empat yang masuk adalah  $x_{19} + a_{14}$

b. Banyaknya kendaraan roda empat yang keluar adalah  $x_{20} + a_{13}$

Jadi,  $x_{19} + a_{14} = x_{20} + a_{13}$

$$\text{Maka, } x_{19} - x_{20} = a_{13} - a_{14}$$

21. Pada pertigaan U :

a. Banyaknya kendaraan roda empat yang masuk adalah  $x_{20} + a_{16}$

b. Banyaknya kendaraan roda empat yang keluar adalah  $x_{21} + a_{15}$

$$\text{Jadi, } x_{20} + a_{16} = x_{21} + a_{15}$$

$$\text{Maka, } x_{20} - x_{21} = a_{15} - a_{16}$$

22. Pada pertigaan V :

a. Banyaknya kendaraan roda empat yang masuk adalah  $x_{21} + a_{18}$

b. Banyaknya kendaraan roda empat yang keluar adalah  $x_{22} + a_{17}$

$$\text{Jadi, } x_{21} + a_{18} = x_{22} + a_{17}$$

$$\text{Maka, } x_{21} - x_{22} = a_{17} - a_{18}$$

23. Pada pertigaan W :

a. Banyaknya kendaraan roda empat yang masuk adalah  $x_{22} + a_{20}$

b. Banyaknya kendaraan roda empat yang keluar adalah  $x_{23} + a_{19}$

$$\text{Jadi, } x_{22} + a_{20} = x_{23} + a_{19}$$

$$\text{Maka, } x_{22} - x_{23} = a_{19} - a_{20}$$

Jadi, bentuk persamaan untuk semua pertigaan adalah :

$$\text{Pertigaan pertama} \quad : x_1 = a + c - b$$

$$\text{Pertigaan ke dua} \quad : x_1 - x_2 = d - e$$

$$\text{Pertigaan ke tiga} \quad : x_2 - x_3 = f - g$$

$$\text{Pertigaan ke empat} \quad : x_3 - x_4 = h - i$$

Pertigaan ke lima	: $x_4 - x_5 = j - k$
Pertigaan ke enam	: $x_5 - x_6 = l - m$
Pertigaan ke tujuh	: $x_6 - x_7 = n - o$
Pertigaan ke delapan	: $x_7 - x_8 = p - q$
Pertigaan ke sembilan	: $x_8 - x_9 = r - s$
Pertigaan ke sepuluh	: $x_9 - x_{10} = t - u$
Pertigaan ke sebelas	: $x_{10} - x_{11} = v$
Pertigaan ke dua belas	: $x_{11} - x_{12} = -w - x$
Pertigaan ke tigabelas	: $x_{12} - x_{13} = y - z$
Pertigaan ke empatbelas	: $x_{13} - x_{14} = a_1 - a_2$
Pertigaan ke lima belas	: $x_{14} - x_{15} = a_3 - a_4$
Pertigaan ke enam belas	: $x_{15} - x_{16} = a_5 - a_6$
Pertigaan ke tujuh belas	: $x_{16} - x_{17} = a_7 - a_8$
Pertigaan ke delapan belas	: $x_{17} - x_{18} = a_9 - a_{10}$
Pertigaan ke sembilan belas	: $x_{18} - x_{19} = a_{11} - a_{12}$
Pertigaan ke dua puluh	: $x_{19} - x_{20} = a_{13} - a_{14}$
Pertigaan ke dua puluh satu	: $x_{20} - x_{21} = a_{15} - a_{16}$
Pertigaan ke dua puluh dua	: $x_{21} - x_{22} = a_{17} - a_{18}$
Pertigaan ke dua puluh tiga	: $x_{22} - x_{23} = a_{19} - a_{20}$





Pada pertigaan ke sebelas nilai  $v = 785$

Pada pertigaan ke dua belas nilai  $-w-x = -458-398$

Pada pertigaan ke tiga belas nilai  $y - z = 100 - 85 = 15$

Pada pertigaan ke empat belas nilai  $a_1 - a_2 = 38 - 22 = 16$

Pada pertigaan ke lima belas nilai  $a_3 - a_4 = 39 - 28 = 11$

Pada pertigaan ke enam belas nilai  $a_5 - a_6 = 648 - 452 = 196$

Pada pertigaan ke tujuh belas nilai  $a_7 - a_8 = 124 - 117 = 7$

Pada pertigaan ke delapan belas nilai  $a_9 - a_{10} = 2558 - 1512 = 1046$

Pada pertigaan ke sembilan belas nilai  $a_{11} - a_{12} = 1598 - 1292 = 306$

Pada pertigaan ke dua puluh nilai  $a_{13} - a_{14} = 1135 - 962 = 173$

Pada pertigaan ke dua puluh satu nilai  $a_{15} - a_{16} = 1052 - 890 = 162$

Pada pertigaan ke dua puluh satu nilai  $a_{17} - a_{18} = 982 - 607 = 375$

Pada pertigaan ke dua puluh tiga nilai  $a_{19} - a_{20} = 1210 - 935 = 275$

Untuk data hari Senin pukul 12.00-14.00 dan pukul 17.00-19.00 dapat dilakukan dengan cara atau langkah yang sama pada pukul 07.00-09.00. Untuk data hari Selasa sampai Jumat dapat dilakukan dengan cara yang sama pula. (Data terlampir).





$$* \begin{bmatrix} x_1 \\ x_2 \\ x_3 \\ x_4 \\ x_5 \\ x_6 \\ x_7 \\ x_8 \\ x_9 \\ x_{10} \\ x_{11} \\ x_{12} \\ x_{13} \\ x_{14} \\ x_{15} \\ x_{16} \\ x_{17} \\ x_{18} \\ x_{19} \\ x_{20} \\ x_{21} \\ x_{22} \\ x_{23} \end{bmatrix} = \begin{bmatrix} 2696 \\ 210 \\ 56 \\ 250 \\ 261 \\ -120 \\ -13 \\ -7 \\ 406 \\ 8 \\ 785 \\ -856 \\ 15 \\ 16 \\ 11 \\ 196 \\ 7 \\ 1046 \\ 306 \\ 173 \\ 162 \\ 375 \\ 275 \end{bmatrix} \quad (4.1)$$

**1. Penentuan jumlah kendaraan arus lalu lintas pada sistem persamaan linear non homogen menggunakan metode eliminasi *Gauss-Jordan* sebagai berikut :**

Pada persamaan (4.1) merupakan model matriks yang dibentuk dari jalan A.P Pettarani Makassar. Setelah model matriks diperoleh, langkah selanjutnya adalah penentuan jumlah kendaraan yang melintas pada titik tertentu. Penentuan jumlah kendaraan arus lalu lintas menggunakan metode eliminasi *Gauss-Jordan* adalah pada model (4.1). langkah pertama yang dilakukan yaitu mengubah baris ke dua dengan cara (  $B_1 - B_2$  ). Menghasilkan matriks sebagai berikut :





Dengan langkah yang sama diperoleh :

**Data pada hari Senin**

**Tabel 4.1**

Variabel	Jam	
	12.00-14.00	17.00-19.00
$x_1$	1935	2645
$x_2$	1665	2401
$x_3$	1493	2314
$x_4$	1299	2047
$x_5$	893	1741
$x_6$	1030	1863
$x_7$	1047	1879
$x_8$	1052	1880
$x_9$	647	1696
$x_{10}$	645	1694
$x_{11}$	-140	871
$x_{12}$	621	1704
$x_{13}$	599	1581
$x_{14}$	572	1571
$x_{15}$	551	1530
$x_{16}$	335	1316
$x_{17}$	309	1287
$x_{18}$	-667	360
$x_{19}$	-979	3
$x_{20}$	-1230	-152
$x_{21}$	-1456	-306
$x_{22}$	-1881	-733
$x_{23}$	-2192	-1052
<b>Jumlah</b>	<b>6148</b>	<b>28140</b>
<b>Rata-rata</b>	<b>192</b>	<b>1223</b>

**Data pada hari Selasa****Tabel 4.2**

Variabel	Jam		
	07.00-09.00	12.00-14.00	17.00-19.00
$x_1$	2246	2636	2795
$x_2$	2113	2379	2448
$x_3$	2056	2212	2283
$x_4$	1928	1990	2066
$x_5$	1605	1638	1725
$x_6$	1722	1753	1837
$x_7$	1739	1772	1858
$x_8$	1740	1774	1860
$x_9$	1450	1386	1475
$x_{10}$	1427	1368	1468
$x_{11}$	613	556	778
$x_{12}$	1250	959	1379
$x_{13}$	1051	805	1234
$x_{14}$	1036	789	1224
$x_{15}$	985	731	1166
$x_{16}$	820	546	996
$x_{17}$	796	514	970
$x_{18}$	-128	-390	-115
$x_{19}$	-428	-670	-338
$x_{20}$	-685	-932	-657
$x_{21}$	-932	-1205	-894
$x_{22}$	-1186	-1535	-1282
$x_{23}$	-1543	-1929	-1651
<b>Jumlah</b>	<b>19675</b>	<b>17147</b>	<b>22625</b>
<b>Rata-rata</b>	<b>855</b>	<b>746</b>	<b>984</b>

**Data pada hari Rabu****Tabel 4.3**

Variabel	Jam		
	07.00-09.00	12.00-14.00	17.00-19.00
$x_1$	2274	1979	2164
$x_2$	2141	1722	1920
$x_3$	1984	1655	1768
$x_4$	1832	1616	1558
$x_5$	1511	1375	1160
$x_6$	1584	1413	1270
$x_7$	1601	1421	1283
$x_8$	1602	1426	1287
$x_9$	1307	1033	1000
$x_{10}$	1298	1024	979
$x_{11}$	438	340	190
$x_{12}$	1303	1089	910
$x_{13}$	1282	1087	876
$x_{14}$	1272	1075	854
$x_{15}$	1223	1016	816
$x_{16}$	965	836	554
$x_{17}$	943	810	537
$x_{18}$	-133	-201	-390
$x_{19}$	-491	-461	-608
$x_{20}$	-779	-715	-941
$x_{21}$	-935	-971	-1085
$x_{22}$	-1308	-1338	-1414
$x_{23}$	-1654	-1767	-1679
<b>Jumlah</b>	<b>16664</b>	<b>15464</b>	<b>13009</b>
<b>Rata-rata</b>	<b>724</b>	<b>672</b>	<b>566</b>

**Data pada hari Kamis****Tabel 4.4**

Variabel	Jam		
	07.00-09.00	12.00-14.00	17.00-19.00
$x_1$	2258	2224	1936
$x_2$	2125	1967	1688
$x_3$	2062	1898	1522
$x_4$	1795	1749	1492
$x_5$	1537	1395	1211
$x_6$	1599	1511	1249
$x_7$	1612	1528	1271
$x_8$	1616	1531	1274
$x_9$	1320	1237	884
$x_{10}$	1304	1231	872
$x_{11}$	516	441	-4
$x_{12}$	1288	959	587
$x_{13}$	1256	896	577
$x_{14}$	1247	883	566
$x_{15}$	1197	819	519
$x_{16}$	938	639	349
$x_{17}$	910	610	301
$x_{18}$	-115	-413	-642
$x_{19}$	-450	-701	-874
$x_{20}$	-656	-998	-1150
$x_{21}$	-915	-1252	-1291
$x_{22}$	-1261	-1572	-1649
$x_{23}$	-1644	-1879	-1971
<b>Jumlah</b>	<b>19584</b>	<b>14703</b>	<b>8716</b>
<b>Rata-rata</b>	<b>851</b>	<b>639</b>	<b>379</b>

**Data pada hari Jumat****Tabel 4.5**

Variabel	Jam		
	07.00-09.00	12.00-14.00	17.00-19.00
$x_1$	2272	1779	2414
$x_2$	2139	1516	2169
$x_3$	1973	1448	2004
$x_4$	1768	1410	1857
$x_5$	1373	1169	1555
$x_6$	1482	1227	1593
$x_7$	1494	1253	1604
$x_8$	1495	1255	1606
$x_9$	1202	959	1230
$x_{10}$	1190	947	1222
$x_{11}$	406	137	433
$x_{12}$	1293	740	1144
$x_{13}$	1263	729	1117
$x_{14}$	1243	709	1100
$x_{15}$	1211	674	1053
$x_{16}$	948	497	878
$x_{17}$	918	477	872
$x_{18}$	-101	-501	-210
$x_{19}$	-429	-811	-479
$x_{20}$	-714	-1100	-625
$x_{21}$	-965	-1267	-772
$x_{22}$	-1361	-1663	-1144
$x_{23}$	-1646	-2037	-1504
<b>Jumlah</b>	<b>18454</b>	<b>9547</b>	<b>19117</b>
<b>Rata-rata</b>	<b>802</b>	<b>415</b>	<b>831</b>



**2. Penentuan jumlah kendaraan arus lalu lintas pada sistem persamaan linear non homogen menggunakan metode dekomposisi *Crout* sebagai berikut :**

Bentuk persamaan umum pada persamaan (2.17) metode dekomposisi *Crout*

yaitu  $[L][U] = [A]$  :

$$\begin{bmatrix} l_{11} & 0 & 0 & \dots & 0 \\ l_{21} & l_{22} & 0 & \dots & 0 \\ l_{31} & l_{32} & l_{33} & \ddots & 0 \\ \vdots & \vdots & \vdots & \ddots & 0 \\ l_{231} & l_{232} & l_{233} & \dots & l_{2323} \end{bmatrix} \mathbf{X} \begin{bmatrix} 1 & u_{12} & u_{13} & \dots & u_{123} \\ 0 & 1 & u_{23} & \dots & u_{223} \\ 0 & 0 & 1 & \ddots & \vdots \\ \vdots & \vdots & \vdots & \ddots & u_{2223} \\ 0 & 0 & 0 & \dots & 1 \end{bmatrix} = \begin{bmatrix} a_{11} & a_{12} & a_{13} & \dots & a_{123} \\ a_{21} & a_{22} & a_{23} & \dots & a_{223} \\ a_{31} & a_{32} & a_{33} & \dots & a_{323} \\ \vdots & \vdots & \vdots & \vdots & \vdots \\ a_{231} & a_{232} & a_{233} & \dots & a_{2323} \end{bmatrix}$$

Langkah pertama yang dilakukan adalah menentukan matrik L dan U pada

Model persamaan (4.1) :

**Kolom Pertama L**

$$l_{11} = 1, \quad l_{21} = 1, \quad l_{31} = 0 \dots \quad l_{231} = 0$$

**Baris Pertama U**

$$u_{12} = \frac{a_{12}}{l_{11}} = \frac{0}{1} = 0, \quad u_{13} = \frac{a_{13}}{l_{11}} = \frac{0}{1} = 0, \quad u_{14} = \frac{a_{14}}{l_{11}} = \frac{0}{1} = 0, \quad u_{15} = \frac{a_{15}}{l_{11}} = \frac{0}{1} = 0,$$

$$u_{16} = \frac{a_{16}}{l_{11}} = \frac{0}{1} = 0 \quad \dots \quad u_{123} = \frac{a_{123}}{l_{11}} = \frac{0}{1} = 0$$

**Kolom Kedua L**

$$l_{22} = a_{22} - l_{21}u_{12} = (-1) - (1)(0) = -1$$

$$l_{32} = a_{32} - l_{31}u_{12} = 1 - (0)(0) = 1$$

$$l_{42} = a_{42} - l_{41}u_{12} = 0 - (0)(0) = 0$$

$$\vdots$$

$$l_{232} = a_{232} - l_{231}u_{12} = 0 - (0)(0) = 0$$

**Baris Kedua U**

$$l_{21} \cdot u_{13} + l_{22} \cdot u_{23} = a_{23}$$

$$l_{21} \cdot u_{14} + l_{22} \cdot u_{24} = a_{24}$$

$$l_{21} \cdot u_{15} + l_{22} \cdot u_{25} = a_{25}$$

$$l_{21} \cdot u_{16} + l_{22} \cdot u_{26} = a_{26}$$

$$\vdots$$

$$l_{21} \cdot u_{123} + l_{22} \cdot u_{223} = a_{223}$$

**menjadi**

$$u_{23} = \frac{a_{23} - l_{21} \cdot u_{13}}{l_{22}} = \frac{(0) - (1)(0)}{(-1)} = 0$$

$$u_{24} = \frac{a_{24} - l_{21} \cdot u_{14}}{l_{22}} = \frac{(0) - (1)(0)}{(-1)} = 0$$

$$u_{25} = \frac{a_{25} - l_{21} \cdot u_{15}}{l_{22}} = \frac{(0) - (1)(0)}{(-1)} = 0$$

$$u_{26} = \frac{a_{26} - l_{21} \cdot u_{16}}{l_{22}} = \frac{(0) - (1)(0)}{(-1)} = 0, \dots, u_{223} = \frac{a_{223} - l_{21} \cdot u_{123}}{l_{22}} = \frac{(0) - (1)(0)}{(-1)} = 0$$

**Kolom Ketiga L**

$$l_{31} \cdot u_{13} + l_{32} \cdot u_{23} + l_{33} = a_{33}$$

$$l_{41} \cdot u_{13} + l_{42} \cdot u_{23} + l_{43} = a_{43}$$

$$l_{51} \cdot u_{13} + l_{52} \cdot u_{23} + l_{53} = a_{53}$$

$$l_{61} \cdot u_{13} + l_{62} \cdot u_{23} + l_{63} = a_{63}$$

$$\vdots$$

$$l_{231} \cdot u_{13} + l_{232} \cdot u_{23} + l_{233} = a_{233}$$

**menjadi**

$$l_{33} = a_{33} - l_{31} \cdot u_{13} - l_{32} \cdot u_{23} = (-1) - (0)(0) - (1)(0) = -1$$

$$l_{43} = a_{43} - l_{41} \cdot u_{13} - l_{42} \cdot u_{23} = (1) - (0)(0) - (0)(0) = 1$$

$$l_{53} = a_{53} - l_{51} \cdot u_{13} - l_{52} \cdot u_{23} = (0) - (0)(0) - (0)(0) = 0$$

$$l_{63} = a_{63} - l_{61} \cdot u_{13} - l_{62} \cdot u_{23} = (0) - (0)(0) - (0)(0) = 0$$

$$\vdots$$

$$l_{233} = a_{233} - l_{231} \cdot u_{13} - l_{232} \cdot u_{23} = (0) - (0)(0) - (0)(0) = 0$$

**Baris Ketiga U**

$$l_{31} \cdot u_{14} + l_{32} \cdot u_{24} + l_{33} \cdot u_{34} = a_{34}$$

$$l_{31} \cdot u_{15} + l_{32} \cdot u_{25} + l_{33} \cdot u_{35} = a_{35}$$

$$l_{31} \cdot u_{16} + l_{32} \cdot u_{26} + l_{33} \cdot u_{36} = a_{36}$$

$$l_{31} \cdot u_{17} + l_{32} \cdot u_{27} + l_{33} \cdot u_{37} = a_{37}$$

$$\vdots$$

$$l_{31} \cdot u_{123} + l_{32} \cdot u_{223} + l_{33} \cdot u_{323} = a_{323}$$

**Menjadi**

$$\begin{aligned}
 u_{34} &= \frac{a_{34} - l_{31} \cdot u_{14} - l_{32} \cdot u_{24}}{l_{33}} = \frac{(0) - (0)(0) - (1)(0)}{(-1)} = 0 \\
 u_{35} &= \frac{a_{35} - l_{31} \cdot u_{15} - l_{32} \cdot u_{25}}{l_{33}} = \frac{(0) - (0)(0) - (1)(0)}{(-1)} = 0 \\
 u_{36} &= \frac{a_{36} - l_{31} \cdot u_{16} - l_{32} \cdot u_{26}}{l_{33}} = \frac{(0) - (0)(0) - (1)(0)}{(-1)} = 0 \\
 u_{37} &= \frac{a_{37} - l_{31} \cdot u_{17} - l_{32} \cdot u_{27}}{l_{33}} = \frac{(0) - (0)(0) - (1)(0)}{(-1)} = 0 \\
 &\quad \vdots \\
 u_{323} &= \frac{a_{323} - l_{31} \cdot u_{123} + l_{32} \cdot u_{223}}{l_{33}} = \frac{(0) - (0)(0) - (1)(0)}{(-1)} = 0
 \end{aligned}$$

**Kolom Keempat L**

$$\begin{aligned}
 l_{41} \cdot u_{14} + l_{42} \cdot u_{24} + l_{43} \cdot u_{34} + l_{44} &= a_{44} \\
 l_{51} \cdot u_{14} + l_{52} \cdot u_{24} + l_{53} \cdot u_{34} + l_{54} &= a_{54} \\
 l_{61} \cdot u_{14} + l_{62} \cdot u_{24} + l_{63} \cdot u_{34} + l_{64} &= a_{54} \\
 l_{71} \cdot u_{14} + l_{72} \cdot u_{24} + l_{73} \cdot u_{34} + l_{74} &= a_{54} \\
 &\quad \vdots \\
 l_{231} \cdot u_{14} + l_{232} \cdot u_{24} + l_{233} \cdot u_{34} + l_{234} &= a_{234}
 \end{aligned}$$

**menjadi**

$$\begin{aligned}
 l_{44} &= a_{44} - l_{41} \cdot u_{14} - l_{42} \cdot u_{24} - l_{43} \cdot u_{34} = (-1) - (0)(0) - (0)(0) - (1)(0) = -1 \\
 l_{54} &= a_{54} - l_{51} \cdot u_{14} - l_{52} \cdot u_{24} - l_{53} \cdot u_{34} = (1) - (0)(0) - (0)(0) - (0)(0) = 1 \\
 l_{64} &= a_{54} - l_{61} \cdot u_{14} - l_{62} \cdot u_{24} - l_{63} \cdot u_{34} = (0) - (0)(0) - (0)(0) - (0)(0) = 0 \\
 l_{74} &= a_{54} - l_{71} \cdot u_{14} - l_{72} \cdot u_{24} - l_{73} \cdot u_{34} = (0) - (0)(0) - (0)(0) - (0)(0) = 0 \\
 &\quad \vdots \\
 l_{234} &= a_{234} - l_{231} \cdot u_{14} - l_{232} \cdot u_{24} - l_{233} \cdot u_{34} = (0) - (0)(0) - (0)(0) - (0)(0) = 0
 \end{aligned}$$

### Baris Keempat U

$$\begin{aligned}
 l_{41} \cdot u_{15} + l_{42} \cdot u_{25} + l_{43} \cdot u_{35} + l_{44} \cdot u_{45} &= a_{45} \\
 l_{41} \cdot u_{16} + l_{42} \cdot u_{26} + l_{43} \cdot u_{36} + l_{44} \cdot u_{46} &= a_{46} \\
 l_{41} \cdot u_{17} + l_{42} \cdot u_{27} + l_{43} \cdot u_{37} + l_{44} \cdot u_{47} &= a_{47} \\
 l_{41} \cdot u_{18} + l_{42} \cdot u_{28} + l_{43} \cdot u_{38} + l_{44} \cdot u_{48} &= a_{48} \\
 &\vdots \\
 l_{41} \cdot u_{123} + l_{42} \cdot u_{223} + l_{43} \cdot u_{323} + l_{44} \cdot u_{423} &= a_{423}
 \end{aligned}$$

menjadi

$$\begin{aligned}
 u_{45} &= \frac{a_{45} - l_{41} \cdot u_{15} - l_{42} \cdot u_{25} - l_{43} \cdot u_{35}}{l_{44}} = \frac{(0) - (0)(0) - (0)(0) - (1)(0)}{(-1)} = 0 \\
 u_{46} &= \frac{a_{46} - l_{41} \cdot u_{16} - l_{42} \cdot u_{26} - l_{43} \cdot u_{36}}{l_{44}} = \frac{(0) - (0)(0) - (0)(0) - (1)(0)}{(-1)} = 0 \\
 u_{47} &= \frac{a_{47} - l_{41} \cdot u_{17} - l_{42} \cdot u_{27} - l_{43} \cdot u_{37}}{l_{44}} = \frac{(0) - (0)(0) - (0)(0) - (1)(0)}{(-1)} = 0 \\
 u_{48} &= \frac{a_{48} - l_{41} \cdot u_{18} - l_{42} \cdot u_{28} - l_{43} \cdot u_{38}}{l_{44}} = \frac{(0) - (0)(0) - (0)(0) - (1)(0)}{(-1)} = 0 \\
 &\vdots \\
 u_{423} &= \frac{a_{423} - l_{41} \cdot u_{123} - l_{42} \cdot u_{223} - l_{43} \cdot u_{323}}{l_{44}} = \frac{(0) - (0)(0) - (0)(0) - (1)(0)}{(-1)} = 0
 \end{aligned}$$

### Kolom Kelima L

$$\begin{aligned}
 l_{51} \cdot u_{15} + l_{52} \cdot u_{25} + l_{53} \cdot u_{35} + l_{54} \cdot u_{45} + l_{55} &= a_{55} \\
 l_{61} \cdot u_{15} + l_{62} \cdot u_{25} + l_{63} \cdot u_{35} + l_{64} \cdot u_{45} + l_{65} &= a_{65} \\
 l_{71} \cdot u_{15} + l_{72} \cdot u_{25} + l_{73} \cdot u_{35} + l_{74} \cdot u_{45} + l_{75} &= a_{75} \\
 l_{81} \cdot u_{15} + l_{82} \cdot u_{25} + l_{83} \cdot u_{35} + l_{84} \cdot u_{45} + l_{85} &= a_{85} \\
 &\vdots \\
 l_{231} \cdot u_{15} + l_{232} \cdot u_{25} + l_{233} \cdot u_{35} + l_{234} \cdot u_{45} + l_{235} &= a_{235}
 \end{aligned}$$

menjadi

$$\begin{aligned}
 l_{55} &= a_{55} - l_{51} \cdot u_{15} - l_{52} \cdot u_{25} - l_{53} \cdot u_{35} - l_{54} \cdot u_{45} = (-1) - (0)(0) - (0)(0) - (0)(0) - (1)(0) = -1 \\
 l_{65} &= a_{65} - l_{61} \cdot u_{15} - l_{62} \cdot u_{25} - l_{63} \cdot u_{35} - l_{64} \cdot u_{45} = (1) - (0)(0) - (0)(0) - (0)(0) - (0)(0) = 1 \\
 l_{75} &= a_{75} - l_{71} \cdot u_{15} - l_{72} \cdot u_{25} - l_{73} \cdot u_{35} - l_{74} \cdot u_{45} = (0) - (0)(0) - (0)(0) - (0)(0) - (0)(0) = 0 \\
 l_{85} &= a_{85} - l_{81} \cdot u_{15} - l_{82} \cdot u_{25} - l_{83} \cdot u_{35} - l_{84} \cdot u_{45} = (0) - (0)(0) - (0)(0) - (0)(0) - (0)(0) = 0 \\
 &\quad \vdots \\
 l_{235} &= a_{235} - l_{231} \cdot u_{15} - l_{232} \cdot u_{25} - l_{233} \cdot u_{35} - l_{234} \cdot u_{45} = (0) - (0)(0) - (0)(0) - (0)(0) - (0)(0) = 0
 \end{aligned}$$

**Baris Kelima U**

$$\begin{aligned}
 l_{51} \cdot u_{16} + l_{52} \cdot u_{26} + l_{53} \cdot u_{36} + l_{54} \cdot u_{46} + l_{55} \cdot u_{56} &= a_{56} \\
 l_{51} \cdot u_{17} + l_{52} \cdot u_{27} + l_{53} \cdot u_{37} + l_{54} \cdot u_{47} + l_{55} \cdot u_{57} &= a_{57} \\
 l_{51} \cdot u_{18} + l_{52} \cdot u_{28} + l_{53} \cdot u_{38} + l_{54} \cdot u_{48} + l_{55} \cdot u_{58} &= a_{58} \\
 l_{51} \cdot u_{19} + l_{52} \cdot u_{29} + l_{53} \cdot u_{39} + l_{54} \cdot u_{49} + l_{55} \cdot u_{59} &= a_{59} \\
 &\quad \vdots \\
 l_{51} \cdot u_{123} + l_{52} \cdot u_{223} + l_{53} \cdot u_{323} + l_{54} \cdot u_{423} + l_{55} \cdot u_{523} &= a_{523}
 \end{aligned}$$

menjadi

$$\begin{aligned}
 u_{56} &= \frac{a_{56} - l_{51} \cdot u_{16} - l_{52} \cdot u_{26} - l_{53} \cdot u_{36} - l_{54} \cdot u_{46}}{l_{55}} = \frac{(0) - (0)(0) - (0)(0) - (0)(0) - (1)(0)}{(-1)} = 0 \\
 u_{57} &= \frac{a_{57} - l_{51} \cdot u_{17} - l_{52} \cdot u_{27} - l_{53} \cdot u_{37} - l_{54} \cdot u_{47}}{l_{55}} = \frac{(0) - (0)(0) - (0)(0) - (0)(0) - (1)(0)}{(-1)} = 0 \\
 u_{58} &= \frac{a_{58} - l_{51} \cdot u_{18} - l_{52} \cdot u_{28} - l_{53} \cdot u_{38} - l_{54} \cdot u_{48}}{l_{55}} = \frac{(0) - (0)(0) - (0)(0) - (0)(0) - (1)(0)}{(-1)} = 0 \\
 u_{59} &= \frac{a_{59} - l_{51} \cdot u_{19} + l_{52} \cdot u_{210} + l_{53} \cdot u_{39} + l_{54} \cdot u_{49}}{l_{55}} = \frac{(0) - (0)(0) - (0)(0) - (0)(0) - (1)(0)}{(-1)} = 0 \\
 &\quad \vdots \\
 u_{523} &= \frac{a_{523} - l_{51} \cdot u_{123} - l_{52} \cdot u_{223} - l_{53} \cdot u_{323} - l_{54} \cdot u_{423}}{l_{55}} = \frac{(0) - (0)(0) - (0)(0) - (0)(0) - (1)(0)}{(-1)} = 0
 \end{aligned}$$











$$x_{23} = y_{23} = -866$$

$$x_{22} + u_{2223} \cdot x_{23} = y_{22}$$

$$x_{22} = y_{22} - u_{2223} \cdot x_{23} = -591 - (0) \cdot (-866) = -591 + 0 = -591$$

$$x_{21} + u_{2122} \cdot x_{22} = y_{21}$$

$$x_{21} = y_{21} - u_{2122} \cdot x_{22} = -216 - (0) \cdot (-591) = -216 + 0 = -216$$

$$x_{20} + u_{2021} \cdot x_{21} = y_{20}$$

$$x_{20} = y_{20} - u_{2021} \cdot x_{21} = -54 - (0) \cdot (-216) = -54 + 0 = -54$$

$$x_{19} + u_{1920} \cdot x_{20} = y_{19}$$

$$x_{19} = y_{19} - u_{1920} \cdot x_{20} = 119 - (0) \cdot (-54) = 119 - 0 = 119$$

$$x_{18} + u_{1819} \cdot x_{19} = y_{18}$$

$$x_{18} = y_{18} - u_{1819} \cdot x_{19} = 425 - (0) \cdot (119) = 425 - 0 = 425$$

$$x_{17} + u_{1718} \cdot x_{18} = y_{17}$$

$$x_{17} = y_{17} - u_{1718} \cdot x_{18} = 1471 - (0) \cdot (425) = 1471 - 0 = 1471$$

$$x_{16} + u_{1617} \cdot x_{17} = y_{16}$$

$$x_{16} = y_{16} - u_{1617} \cdot x_{17} = 1478 - (0) \cdot (1471) = 1478 - 0 = 1478$$

$$x_{15} + u_{1516} \cdot x_{16} = y_{15}$$

$$x_{15} = y_{15} - u_{1516} \cdot x_{16} = 1674 - (0) \cdot (1478) = 1674 - 0 = 1674$$

$$x_{14} + u_{1415} \cdot x_{15} = y_{14}$$

$$x_{14} = y_{14} - u_{1415} \cdot x_{15} = 1685 - (0) \cdot (1674) = 1685 - 0 = 1685$$

$$x_{13} + u_{1314} \cdot x_{14} = y_{13}$$

$$x_{13} = y_{13} - u_{1314} \cdot x_{14} = 1701 - (0) \cdot (1685) = 1701 - 0 = 1701$$

$$x_{12} + u_{1213} \cdot x_{13} = y_{12}$$

$$x_{12} = y_{12} - u_{1213} \cdot x_{13} = 1716 - (0) \cdot (1701) = 1716 - 0 = 1716$$

$$x_{11} + u_{1112} \cdot x_{12} = y_{11}$$

$$x_{11} = y_{11} - u_{1112} \cdot x_{12} = 860 - (0) \cdot (1716) = 860 - 0 = 860$$

$$x_{10} + u_{1011} \cdot x_{11} = y_{10}$$

$$x_{10} = y_{10} - u_{1011} \cdot x_{11} = 1645 - (0) \cdot (860) = 1645 - 0 = 1645$$

$$x_9 + u_{910} \cdot x_{10} = y_9$$

$$x_9 = y_9 - u_{910} \cdot x_{10} = 1653 - (0) \cdot (1645) = 1653 - 0 = 1653$$

$$x_8 + u_{89} \cdot x_9 = y_8$$

$$x_8 = y_8 - u_{89} \cdot x_9 = 2059 - (0) \cdot (1653) = 2059 - 0 = 2059$$

$$x_7 + u_{78} \cdot x_8 = y_7$$

$$x_7 = y_7 - u_{78} \cdot x_8 = 2052 - (0) \cdot (2059) = 2052 - 0 = 2052$$

$$x_6 + u_{67} \cdot x_7 = y_6$$

$$x_6 = y_6 - u_{67} \cdot x_7 = 2039 - (0) \cdot (2052) = 2039 - 0 = 2039$$

$$x_5 + u_{56} \cdot x_6 = y_5$$

$$x_5 = y_5 - u_{56} \cdot x_6 = 1919 - (0) \cdot (2039) = 1919 - 0 = 1919$$

$$x_4 + u_{45} \cdot x_5 = y_4$$

$$x_4 = y_4 - u_{45} \cdot x_5 = 2180 - (0) \cdot (1919) = 2180 - 0 = 2180$$

$$x_3 + u_{34} \cdot x_4 = y_3$$

$$x_3 = y_3 - u_{34} \cdot x_4 = 2430 - (0) \cdot (2180) = 2430 - 0 = 2430$$

$$x_2 + u_{23} \cdot x_3 = y_2$$

$$x_2 = y_2 - u_{23} \cdot x_3 = 2486 - (0) \cdot (2430) = 2486 - 0 = 2486$$

$$x_1 + u_{12} \cdot x_2 = y_1$$

$$x_1 = y_1 - u_{12} \cdot x_2 = 2696 - (0) \cdot (2486) = 2696 - 0 = 2696$$

Maka diperoleh nilai  $x$  adalah :

$$x_1 = 2696, x_2 = 2486, x_3 = 2430, x_4 = 2180, x_5 = 1919, x_6 = 2039,$$

$$x_7 = 2052, x_8 = 2059, x_9 = 1653, x_{10} = 1645, x_{11} = 860, x_{12} = 1716,$$

$$x_{13} = 1701, x_{14} = 1685, x_{15} = 1674, x_{16} = 1478, x_{17} = 1471, x_{18} = 425,$$

$$x_{19} = 119, x_{20} = -54, x_{21} = -216, x_{22} = -591, x_{23} = -866$$

Untuk data pada hari Senin pukul 12.00-14.00 dan pukul 17.00-19.00 akan memperoleh hasil yang sama pada tabel 4.1. Sedangkan data pada hari Selasa sampai Jumat akan memperoleh hasil yang sama pada tabel 4.2 sampai tabel 4.5.

## B. PEMBAHASAN

Penelitian ini memperlihatkan pemodelan dari sistem persamaan linear non homogen dari model pertigaan jalan A.P Pettarani. Hasil dari model yang dibentuk berupa 23 sistem persamaan linear yang dirubah kedalam matriks berukuran  $n \times n$  yaitu  $23 \times 23$ .

Model persamaan (4.1) diselesaikan menggunakan metode *Gauss-Jordan* dan metode dekomposisi *Crout*, dari kedua metode ini, menunjukkan hasil penyelesaian yang sama.

Hasil dari persamaan linear non homogen pada matriks  $23 \times 23$  menunjukkan hasil yang merata, ini diperlihatkan pada data hari Senin pukul 07.00 sampai 09.00, diperoleh nilai titik lintasanya

$$x_1 = 2696, x_2 = 2486, x_3 = 2430, x_4 = 2180, x_5 = 1919, x_6 = 2039, x_7 = 2052, x_8 = 2059, x_9 = 1653, \\ x_{10} = 1645, x_{11} = 860, x_{12} = 1716, x_{13} = 1701, x_{14} = 1685, x_{15} = 1674, x_{16} = 1478, x_{17} = 1471, x_{18} = 425, \\ x_{19} = 119, x_{20} = -54, x_{21} = -216, x_{22} = -591, x_{23} = -866.$$

Berdasarkan nilai  $x_1, x_2, \dots, x_{23}$  diperoleh nilai rata-rata jumlah kendaraan yang melintas pada hari Senin pukul 07.00-09.00 sebesar 1329.

Data hari Senin pukul 12.00 – 14.00, diperoleh nilai titik lintasanya

$$x_1 = 1935, x_2 = 1665, x_3 = 1493, x_4 = 1299, x_5 = 893, x_6 = 1030, x_7 = 1047, x_8 = 1052, x_9 = 647, \\ x_{10} = 645, x_{11} = -140, x_{12} = 621, x_{13} = 599, x_{14} = 572, x_{15} = 551, x_{16} = 335, x_{17} = 309, x_{18} = -667, \\ x_{19} = -979, x_{20} = -1230, x_{21} = -1456, x_{22} = -1881, x_{23} = -2192.$$

Dari hasil data tersebut menunjukkan hasil yang berbeda pada titik lintasan di hari Senin pukul 07.00-09.00, karena rata-rata kendaraan yang melintas cuma sebesar 192. Hal ini disebabkan pada hari Senin pukul 07.00-09.00 adalah hari pertama kita melakukan suatu pekerjaan dan pada jam-jam itu ada yang berangkat ke sekolah, ke kampus, berangkat kerja, dan sebagainya.

Data hari Senin pukul 17.00 – 19.00, diperoleh nilai titik lintasanya

$$x_1 = 2645, x_2 = 2401, x_3 = 2314, x_4 = 2047, x_5 = 1741, x_6 = 1863, x_7 = 1879, x_8 = 1880, x_9 = 1696, \\ x_{10} = 1694, x_{11} = 871, x_{12} = 1704, x_{13} = 1581, x_{14} = 1571, x_{15} = 1530, x_{16} = 1316, x_{17} = 1287, x_{18} = 360, \\ x_{19} = 3, x_{20} = -152, x_{21} = -306, x_{22} = -733, x_{23} = -1052.$$

Rata-rata jumlah kendaraan yang melintas sebesar 1223. Dari rata-rata tersebut tidak jauh berbeda dengan rata-rata yang di dapat pada hari Senin pukul 07.00-09.00. Ini berarti bahwa kendaraan yang melintas pada pukul 07.00 dan pukul 17.00 merupakan waktu penting dimana kendaraan yang melintas pada pukul 07.00 pagi adalah rata-rata jam kebangkatan kantor dan sebagainya. Sedangkan kendaraan yang melintas pukul 17.00 sore adalah rata-rata jam pulang kantor.

Data hari Selasa pukul 07.00 – 09.00, diperoleh nilai titik lintasanya

$$x_1 = 2246, x_2 = 2113, x_3 = 2056, x_4 = 1928, x_5 = 1605, x_6 = 1722, x_7 = 1739, x_8 = 1740, x_9 = 1450, \\ x_{10} = 1427, x_{11} = 613, x_{12} = 1250, x_{13} = 1051, x_{14} = 1036, x_{15} = 985, x_{16} = 820, x_{17} = 796, x_{18} = -128, \\ x_{19} = -428, x_{20} = -685, x_{21} = -932, x_{22} = -1186, x_{23} = -1543.$$

Rata-rata jumlah kendaraan yang melintas sebesar 855. Ini berarti jumlah kendaraan yang melintas sedikit berkurang jika dibandingkan pada hari Senin pukul 07.00-09.00

Data hari Selasa pukul 12.00 – 14.00, diperoleh nilai titik lintasanya

$$x_1 = 2636, x_2 = 2379, x_3 = 2212, x_4 = 1990, x_5 = 1638, x_6 = 1753, x_7 = 1772, x_8 = 1774, x_9 = 1386, \\ x_{10} = 1368, x_{11} = 556, x_{12} = 959, x_{13} = 805, x_{14} = 789, x_{15} = 731, x_{16} = 546, x_{17} = 514, x_{18} = -390, \\ x_{19} = -670, x_{20} = -932, x_{21} = -1205, x_{22} = -1535, x_{23} = -1929.$$

Rata-rata jumlah kendaraan yang melintas sebesar 746. Hasil data tersebut memperlihatkan adanya perbedaan data pada hari Senin pukul 12.00-14.00

Data hari Selasa pukul 17.00 – 19.00, diperoleh nilai titik lintasanya

$$x_1 = 2795, x_2 = 2448, x_3 = 2283, x_4 = 2066, x_5 = 1725, x_6 = 1837, x_7 = 1858, x_8 = 1860, x_9 = 1475, \\ x_{10} = 1468, x_{11} = 778, x_{12} = 1379, x_{13} = 1234, x_{14} = 1224, x_{15} = 1166, x_{16} = 996, x_{17} = 970, x_{18} = -115, \\ x_{19} = -338, x_{20} = -657, x_{21} = -894, x_{22} = -1282, x_{23} = -1651.$$

Hasil data tersebut tidak jauh berbeda dengan data pada hari Senin pagi dan sore serta pada hari Selasa pukul 07.00 pagi. Rata-rata jumlah kendaraan yang melintas sebesar 984.

Data hari Rabu pukul 07.00 – 09.00, diperoleh nilai titik lintasanya

$$x_1 = 2274, x_2 = 2141, x_3 = 1984, x_4 = 1832, x_5 = 1511, x_6 = 1584, x_7 = 1601, x_8 = 1602, x_9 = 1307, \\ x_{10} = 1298, x_{11} = 438, x_{12} = 1303, x_{13} = 1282, x_{14} = 1272, x_{15} = 1223, x_{16} = 965, x_{17} = 943, x_{18} = -133, \\ x_{19} = -491, x_{20} = -779, x_{21} = -935, x_{22} = -1308, x_{23} = -1654.$$

Rata-rata jumlah kendaraan yang melintas sebesar 724. Hasil data tersebut memperlihatkan jumlah kendaraan yang melintas lebih sedikit jika dibandingkan dengan jumlah kendaraan yang melintas pada hari Senin dan Selasa pagi.

Data hari Rabu pukul 12.00 – 14.00, diperoleh nilai titik lintasanya

$$x_1 = 1979, x_2 = 1722, x_3 = 1655, x_4 = 1616, x_5 = 1375, x_6 = 1413, x_7 = 1421, x_8 = 1426, x_9 = 1033, \\ x_{10} = 1024, x_{11} = 340, x_{12} = 1089, x_{13} = 1087, x_{14} = 1075, x_{15} = 1016, x_{16} = 836, x_{17} = 810, x_{18} = -201, \\ x_{19} = -461, x_{20} = -715, x_{21} = -971, x_{22} = -1338, x_{23} = -1767.$$

Rata-rata jumlah kendaraan yang melintas sebesar 672. Data yang dihasilkan lebih sedikit jika dibandingkan dengan data pada hari Selasa pukul 12.00 siang.

Data hari Rabu pukul 17.00 – 19.00, diperoleh nilai titik lintasanya

$$x_1 = 2164, x_2 = 1920, x_3 = 1768, x_4 = 1558, x_5 = 1160, x_6 = 1270, x_7 = 1283, x_8 = 1287, x_9 = 1000, \\ x_{10} = 979, x_{11} = 190, x_{12} = 910, x_{13} = 876, x_{14} = 854, x_{15} = 816, x_{16} = 554, x_{17} = 537, x_{18} = -390, \\ x_{19} = -608, x_{20} = -941, x_{21} = -1085, x_{22} = -1414, x_{23} = -1679.$$

Dari hasil data tersebut menunjukkan jumlah kendaraan yang melintas berkurang jika dibandingkan pada hari Senin dan Selasa sore. Rata-rata jumlah kendaraan yang melintas sebesar 566.

Data hari Kamis pukul 07.00 – 09.00, diperoleh nilai titik lintasanya

$$x_1 = 2258, x_2 = 2125, x_3 = 2062, x_4 = 1795, x_5 = 1537, x_6 = 1599, x_7 = 1612, x_8 = 1616, x_9 = 1320, \\ x_{10} = 1304, x_{11} = 516, x_{12} = 1288, x_{13} = 1256, x_{14} = 1247, x_{15} = 1197, x_{16} = 938, x_{17} = 910, x_{18} = -115, \\ x_{19} = -450, x_{20} = -656, x_{21} = -915, x_{22} = -1261, x_{23} = -1644.$$

Rata-rata jumlah kendaraan yang melintas sebesar 851. Hasil data tersebut tidak jauh berbeda dengan hasil data pada hari Selasa pagi pukul 07.00-09.00.

Data hari Kamis pukul 12.00 – 14.00, diperoleh nilai titik lintasanya

$$x_1 = 2224, x_2 = 1967, x_3 = 1898, x_4 = 1749, x_5 = 1395, x_6 = 1511, x_7 = 1528, x_8 = 1531, x_9 = 1237, \\ x_{10} = 1231, x_{11} = 441, x_{12} = 959, x_{13} = 896, x_{14} = 883, x_{15} = 819, x_{16} = 639, x_{17} = 610, x_{18} = -413, \\ x_{19} = -701, x_{20} = -998, x_{21} = -1252, x_{22} = -1572, x_{23} = -1879.$$

Jumlah kendaraan yang melintas di masing-masing titik pada pukul 12.00-14.00 memperlihatkan hasil yang cukup signifikan dari data yang diperoleh pada hari Selasa dan Rabu. Rata-rata jumlah kendaraan yang melintas sebesar 639.

Data hari Kamis pukul 17.00 – 19.00, diperoleh nilai titik lintasanya

$$x_1 = 1936, x_2 = 1688, x_3 = 1522, x_4 = 1492, x_5 = 1211, x_6 = 1249, x_7 = 1271, x_8 = 1274, x_9 = 884, \\ x_{10} = 872, x_{11} = -4, x_{12} = 587, x_{13} = 577, x_{14} = 566, x_{15} = 519, x_{16} = 349, x_{17} = 301, x_{18} = -642, \\ x_{19} = -874, x_{20} = -1150, x_{21} = -1291, x_{22} = -1649, x_{23} = -1971.$$

Rata-rata jumlah kendaraan yang melintas sebesar 379. Hasil data yang diperoleh lebih sedikit jika dibandingkan dengan data yang diperoleh pada hari Senin, Selasa dan Rabu pukul 17.00-19.00.

Data hari Jumat pukul 07.00 – 09.00, diperoleh nilai titik lintasanya

$$x_1 = 2272, x_2 = 2139, x_3 = 1973, x_4 = 1768, x_5 = 1373, x_6 = 1482, x_7 = 1494, x_8 = 1495, x_9 = 1202, \\ x_{10} = 1190, x_{11} = 406, x_{12} = 1293, x_{13} = 1263, x_{14} = 1243, x_{15} = 1211, x_{16} = 948, x_{17} = 918, x_{18} = -101, \\ x_{19} = -429, x_{20} = -714, x_{21} = -965, x_{22} = -1361, x_{23} = -1646.$$



Jumlah kendaraan yang melintas di masing-masing titik pada pukul 07.00 memperlihatkan hasil yang cukup signifikan dari data sebelumnya yaitu data pada hari Selasa, Rabu, dan Kamis hasilnya hampir merata. Rata-rata jumlah kendaraan yang melintas sebesar 802.

Data hari Jumat pukul 12.00 – 14.00, diperoleh nilai titik lintasanya

$$x_1 = 1779, x_2 = 1516, x_3 = 1448, x_4 = 1410, x_5 = 1169, x_6 = 1227, x_7 = 1253, x_8 = 1255, x_9 = 959, \\ x_{10} = 947, x_{11} = 137, x_{12} = 740, x_{13} = 729, x_{14} = 709, x_{15} = 674, x_{16} = 497, x_{17} = 477, x_{18} = -501, \\ x_{19} = -811, x_{20} = -1100, x_{21} = -1267, x_{22} = -1664, x_{23} = -2037.$$

Rata-rata jumlah kendaraan yang melintas sebesar 415. Hasil data yang diperoleh pada hari Jumat pukul 12.00 siang cenderung lebih sedikit, jika dibandingkan dengan rata-rata jumlah kendaraan pada hari Selasa, Rabu, dan Kamis pukul 12.00 siang.

Data hari Jumat pukul 17.00 – 19.00, diperoleh nilai titik lintasanya

$$x_1 = 2414, x_2 = 2169, x_3 = 2004, x_4 = 1857, x_5 = 1555, x_6 = 1593, x_7 = 1604, x_8 = 1606, x_9 = 1230, \\ x_{10} = 1222, x_{11} = 433, x_{12} = 1144, x_{13} = 1117, x_{14} = 1100, x_{15} = 1053, x_{16} = 878, x_{17} = 872, x_{18} = -210, \\ x_{19} = -479, x_{20} = -625, x_{21} = -772, x_{22} = -1144, x_{23} = -1504.$$

Hasil data tersebut menunjukkan peningkatan jumlah kendaraan jika dibandingkan dengan data yang diperoleh pada hari Rabu dan Kamis pukul 17.00 sore. Hal ini mungkin disebabkan karena hari ini adalah hari terakhir setelah hampir seminggu kita melakukan suatu kegiatan dan merupakan awal libur. Rata-rata jumlah kendaraan yang melintas sebesar 831.

Rata-rata kepadatan terjadi pada saat tertentu pada pukul 07.00 sampai 09.00 merupakan kepadatan lalu lintas di jalan A.P Pettarani saat jam pergi kantor. Pada pukul 12.00 sampai 14.00 merupakan saat jam istirahat, dalam artian rata-rata para pegawai pergi makan siang, sedangkan pada pukul 17.00 sampai

19.00 merupakan saat jam pulang kantor. Untuk data atau hari yang lain menunjukkan tingkat kepadatan lalu lintas yang cukup merata.

Pada titik lintasan  $x_1$  merupakan titik lintasan yang cukup padat, hal ini dibuktikan pada hasil masing-masing hari dan waktu, titik lintasan  $x_1$  adalah titik awal dari banyaknya kendaraan yang bermunculan dari arah timur dan barat.

Pada titik lintasan  $x_2$  kepadatan terjadi pada hari Rabu, hal ini terjadi karena kendaraan yang melintas yang datang dari arah barat yaitu dari titik lintasan  $x_1$  dan dari arah Jalan Landak Baru.

Pada titik lintasan  $x_3$  sampai  $x_{23}$  kepadatan lalu lintas cukup merata. Dari hasil yang diperoleh, kendaraan yang melintas pada masing-masing titik merata kesegala arah baik dari selatan maupun barat.

Kepadatan terjadi pada masing-masing titik lintasan karena kemampuan individu pengemudi mempunyai sifat yang berbeda maka perilaku kendaraan arus lalu lintas tidak dapat diseragamkan, lebih lanjut arus lalu lintas akan mengalami perbedaan karakteristik akibat dari perilaku pengemudi yang berbeda yang dikarenakan oleh karakteristik dari kebiasaan pengemudi. Arus lalu lintas pada suatu ruas jalan karakteristiknya akan bervariasi baik berdasarkan lokasi maupun waktunya. Oleh karena itu perilaku pengemudi akan berpengaruh terhadap perilaku arus lalu lintas. Salah satu sebab terjadinya kepadatan lalu lintas yaitu kapasitas jalan, kemampuan maksimum jalan untuk dapat melewatkan kendaraan yang akan melintas pada suatu jalan raya, baik itu untuk satu arah maupun dua arah pada jalan raya, satu jalur maupun banyak jalur pada satuan waktu tertentu, dibawah kondisi jalan dan lalu lintas yang umum. Dimana kapasitas jalan tersebut

sangat dipengaruhi oleh kondisi jalan yang mencakup geometrik dan karakteristik komponen arus lalu lintas, serta kontrol keadaan pada peraturan lalu lintas.

## **BAB V**

### **KESIMPULAN DAN SARAN**

#### **A. Kesimpulan**

Berdasarkan tujuan dari skripsi ini, maka diperoleh jumlah kendaraan pada jalan protokol A.P Pettarani Makassar menggunakan metode eliminasi *Gauss-Jordan* dan metode dekomposisi *Crout* pada hari Senin pagi sebesar 30561, pada hari Senin siang sebesar 6148, pada hari Senin sore sebesar 28140, pada hari Selasa pagi sebesar 19675, pada hari Selasa siang sebesar 17147, pada hari Selasa sore sebesar 22625, pada hari Rabu pagi sebesar 16664, pada hari Rabu siang sebesar 15464, pada hari Rabu sore sebesar 13009, pada hari Kamis pagi sebesar 19584, pada hari Kamis siang sebesar 14703, pada hari Kamis sore sebesar 8716, pada hari Jumat pagi sebesar 18454, pada hari Jumat siang sebesar 9547, pada hari Jumat sore sebesar 19117.

#### **B. Saran**

Untuk penelitian selanjutnya, bisa digunakan beberapa metode lain selain *Gauss-Jordan* dan dekomposisi *Crout*, yaitu *Gauss-Siedel*. Aplikasi yang digunakan untuk tingkat lanjut yaitu peta kecamatan, sehingga model yang dihasilkan lebih terstruktur.

## DAFTAR PUSTAKA

- Abidin, wahyuni. 2014. *Aljabar Linear Elementer*. Alauddin University Press.
- Anonim.2012. *Rekayasa Lalu Lintas/Karakteristik arus lalu lintas*. Diambil dari: [https://id.wikibooks.org/wiki/Rekayasa\\_Lalu\\_Lintas/Karakteristik\\_ arus\\_lalu\\_lintas](https://id.wikibooks.org/wiki/Rekayasa_Lalu_Lintas/Karakteristik_ arus_lalu_lintas). (12 November 2015).
- Anonim.2013. *Hubungan Arus dengan Kecepatan dan Kepadatan*.Diambil dari: [https://id.wikipedia.org/wiki/Kapasitas\\_jalan](https://id.wikipedia.org/wiki/Kapasitas_jalan). (12 November 2015)
- Anton, Haword. 1987. *Aljabar Linear Elementer Edisi Kelima*. Jakarta: Erlangga
- Al-Qaradhawi, Yusuf. 2004. *Knsep Islam Solusi Utama Bagi Umat*. Jakarta: Senayan abadi
- Depertemen Agama RI. *Al-Qur'an dan Terjemahannya*. Semarang: CV Toha Putra.
- Hamka. 1985. *Tafsir Al-Azhar*. Jakarta: Pustaka Panjimas.
- Hadley, G. 1983. *Aljabar Linear*. Jakarta: Penerbit Erlangga.
- Hamid Arham.2015. [http : // daerah . sindonews .com / read / 1031956 / 192 / andi-pangerang-petta-rani-pahlawan-yang-terlupakan-1439329069](http://daerah.sindonews.com/read/1031956/192/andi-pangerang-petta-rani-pahlawan-yang-terlupakan-1439329069). diakses 12 Agustus 2015.
- Hernadi Julan. 2012. *Matematika Numerik dengan Implementasi Matlab*. Yogyakarta : Andi
- J. Leon, Steven. 2001. *Aljabar Linear dan Aplikasinya Edisi Kelima*. Jakarta: Erlangga
- Jurnal Ninik Wahyu Hidayati :*Pendekatan Volume Lalu Lintas Pada Setiap Perempatan Dengan Metode Eselon Baris Tereduksi*
- Lipschutz, Seymor.dkk. 2005. *Aljabar Liner Edisi Ketiga*. Jakarta: Jl. H. Baping Raya.

- Purwanto, Heri.dkk. 2005. *Aljabar Linear Elementer*. Jakarta: PT Ercontara Rajawali.
- Ririen Kusumawati. 2009. *Aljabar Linier dan Matriks*. Malang: UIN Malang.
- Rores, Cris. Dkk. 2000. *Aljabar Linear Elementer Edisi kedelapan Versi Aplikasi*. Jakarta: Erlangga.
- Shihab, M. Quraish. 2002. *Tafsir Al-Mishbah Pesan, Kesan, dan Keserasian Al-Qur'an*. Jakarta: Lentera Hati.
- Tim Ahli Tafsir. 2011. *ShahihTafsir Ibnu Katsir Jilid 5*. Jakarta : Pustaka Ibnu Katsir
- Wijaya, Ch Marvin dan Agus Prijono.2007. *Pengolahan Citra Dijital Menggunakan Matlab*. Informatika : Bandung.
- Yusup. "Matematika". *Jurnal Sistem Persamaan Linear Non Homogen dengan Metode Sapuan Ganda Cholesky*. Vol 11. No.2 (Desember 2011).

L  
A  
M  
P  
I  
R  
A  
N  
—  
L  
A  
M  
P  
I  
R  
A  
N



## TIM VALIDASI PROGRAM STUDI MATEMATIKA

Fakultas Sains dan Teknologi

Universitas Islam Negeri Alauddin Makassar

Kampus II : Jalan Sultan Alauddin No. 36, Romang Polong, Gowa. Telp:(0411) 8221400

### SURAT KETERANGAN

### VALIDASI PENILAIAN KELAYAKAN DAN SUSBTANSI PROGRAM

No : 086 / Val / M / 358\_2016

Yang bertanda tangan dibawah ini Tim Valiadasi penilaian kelayakan dan susbtansi program mahasiswa Jurusan Matematika, Fakultas Sains dan Teknologi, Universitas Islam Negeri Alauddin Makassar menerangkan bahwa karya ilmiah Mahasiswa/ Instansiterkait :

Nama : Wahida

Nim : 60600110053

Judul Karya ilmiah

**“ Aplikasi Metode Eliminasi *Gauss-Jordan* dan Metode Dekomposisi *Crout* Pada Sistem Persamaan Linear Non Homogendalam Menentukan Jumlah Kendaraan Arus Lalu Lintas Studi Kasus:(Jalan Protocol AP.Pettarani Makassar)“**

Berdasarkan hasil penelitian kelayakan dan substansi program mahasiswa bersangkutan dengan ini dinyatakan **Valid**.

Demikian surat keterangan ini dibuat untuk digunakan sebagaimana mestinya.

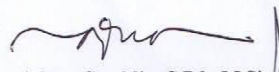
UNIVERSITAS ISLAM NEGERI

# ALAUDDIN

M A K A S S A R

Makassar, Desember 2016

Kepala TIM Validasi  
Program Studi Matematika

  
Adnan Sauddin, S.Pd., M.Si





A. Program

1. Gauss-Jordan

```
% Eliminasi_Gauss_Jordan.m
% Solusi Sistem Persamaan Linear dengan Metode Eliminasi Gauss Jordan
% A * x = b

clc
clear

%%%%%%%%%%%%%%%%%%%%%%%%%%%%%%%%%%%%%%%%%%%%%%%%%%%%%%%%%%%%%%%%%%%%%%%%
%%%%%%%%%%%%%%%%%%%%%%%%%%%%%%%%%%%%%%%%%%%%%%%%%%%%%%%%%%%%%%%%%%%%%%%%
% Step 1: Menginput Matriks A dan Vektor b
%%%%%%%%%%%%%%%%%%%%%%%%%%%%%%%%%%%%%%%%%%%%%%%%%%%%%%%%%%%%%%%%%%%%%%%%
%%%%%%%%%%%%%%%%%%%%%%%%%%%%%%%%%%%%%%%%%%%%%%%%%%%%%%%%%%%%%%%%%%%%%%%%
A=input('Masukkan Matriks A = ');
b=input('Masukkan Matriks b = ');
x=[A b];
np=size(A);
n=np(1);
for k=1:n;
    for m=k+1:n+1;
        x(k,m)=x(k,m)/x(k,k);
    end
    x(k,k)=1;
    %%%%%%%%%%%%%%%%%%%%%%%%%%%%%%%%%%%%%%%%%%%%%%%%%%%%%%%%%%%%%%%%%%%%%%%%%
    %%%%%%%%%%%%%%%%%%%%%%%%%%%%%%%%%%%%%%%%%%%%%%%%%%%%%%%%%%%%%%%%%%%%%%%%%
    % Step 2: Proses Reduksi Baris
    %%%%%%%%%%%%%%%%%%%%%%%%%%%%%%%%%%%%%%%%%%%%%%%%%%%%%%%%%%%%%%%%%%%%%%%%%
    %%%%%%%%%%%%%%%%%%%%%%%%%%%%%%%%%%%%%%%%%%%%%%%%%%%%%%%%%%%%%%%%%%%%%%%%%
    for l=1:n;
        if l~=k;
            for m=k+1:n+1;
                x(l,m)=x(l,m)-x(l,k)*x(k,m);
            end
            x(l,k)=0;
        end
    end
    %%%%%%%%%%%%%%%%%%%%%%%%%%%%%%%%%%%%%%%%%%%%%%%%%%%%%%%%%%%%%%%%%%%%%%%%%
    %%%%%%%%%%%%%%%%%%%%%%%%%%%%%%%%%%%%%%%%%%%%%%%%%%%%%%%%%%%%%%%%%%%%%%%%%
    % Step 3: Output penyelesaian
    %%%%%%%%%%%%%%%%%%%%%%%%%%%%%%%%%%%%%%%%%%%%%%%%%%%%%%%%%%%%%%%%%%%%%%%%%
    %%%%%%%%%%%%%%%%%%%%%%%%%%%%%%%%%%%%%%%%%%%%%%%%%%%%%%%%%%%%%%%%%%%%%%%%%
    disp('Solusi Sistem Persamaan Linear dari Matriks A * x = b ')
x
```



## 2. Dekomposisi Crout

```
% Dekomposisi_Crout_Ida.m
% Solusi Sistem Persamaan Linear dengan Metode Dekomposisi Crout (LU)
% A * x = b

clear all
clc
format short;

disp('=====')
disp('Solusi Sistem Persamaan Linear dari Model Jalan A.P Pettarani ')
disp('      dengan Metode Dekomposisi Crout      ')
disp('=====')
%%%%%%%%%%%%%%
% Step 1: Menginput Matriks A dan Vektor B
%%%%%%%%%%%%%%
n =input('Masukkan Ordo Matriks = ');
A =input('Masukkan Matriks A = ');
b =input('Masukkan Matriks b = ');

%%%%%%%%%%%%%%
% Step 2: Dekomposisi Crout LU : A = L * U
%%%%%%%%%%%%%%
L = zeros(n,n);
U = zeros(n,n);

for k = 1:n
    L(k,k) = 1;
    for j = k:n
        U(k,j) = A(k,j);
        for s = 1:(k-1)
            U(k,j) = U(k,j) - L(k,s)*U(s,j);
        end
    end
    for i = (k+1):n
        L(i,k) = A(i,k);
        for s = 1:(k-1)
            L(i,k) = L(i,k) - L(i,s)*U(s,k);
        end
        L(i,k) = L(i,k) / U(k,k);
    end
end

% output L and U:
L;
U;
```



%%  
%%

% Step 3: Substitusi Untuk Penelesaian  $L * y = b$

%%  
%%

y = zeros(n,1);

y(1) = b(1);

for i = 2:n

    y(i) = b(i);

for j = 1:(i-1)

    y(i) = y(i) - L(i,j)\*y(j);

end

end

% output y:

y;

%%  
%%

% Step 4: substitusi balik untuk menelesaikan  $U * x = y$

%%  
%%

x = zeros(n,1);

x(n) = y(n) / U(n,n);

for i = (n-1):-1:1

    x(i) = y(i);

for j = (i+1):n

    x(i) = x(i) - U(i,j)\*x(j);

end

    x(i) = x(i) / U(i,i);

end

% output x:

x











Masukkan Matriks  $b = [2246; 133; 57; 128; 323; -117; -17; -1; 290; 23; 814; -637; 199; 15; 51; 165; 24; 924; 300; 257; 247; 254; 357]$   
Solusi Sistem Persamaan Linear dari Matriks  $A * x = b$

$x =$

Columns 1 through 24

1	0	0	0	0	0	0	0	0	0	0	0	0	0	0	0	0	0	0	0	0	0	0	0	2246
0	1	0	0	0	0	0	0	0	0	0	0	0	0	0	0	0	0	0	0	0	0	0	0	2113
0	0	1	0	0	0	0	0	0	0	0	0	0	0	0	0	0	0	0	0	0	0	0	0	2056
0	0	0	1	0	0	0	0	0	0	0	0	0	0	0	0	0	0	0	0	0	0	0	0	1928
0	0	0	0	1	0	0	0	0	0	0	0	0	0	0	0	0	0	0	0	0	0	0	0	1605
0	0	0	0	0	1	0	0	0	0	0	0	0	0	0	0	0	0	0	0	0	0	0	0	1722
0	0	0	0	0	0	1	0	0	0	0	0	0	0	0	0	0	0	0	0	0	0	0	0	1739
0	0	0	0	0	0	0	1	0	0	0	0	0	0	0	0	0	0	0	0	0	0	0	0	1740
0	0	0	0	0	0	0	0	1	0	0	0	0	0	0	0	0	0	0	0	0	0	0	0	1450
0	0	0	0	0	0	0	0	0	1	0	0	0	0	0	0	0	0	0	0	0	0	0	0	1427
0	0	0	0	0	0	0	0	0	0	1	0	0	0	0	0	0	0	0	0	0	0	0	0	613
0	0	0	0	0	0	0	0	0	0	0	1	0	0	0	0	0	0	0	0	0	0	0	0	1250
0	0	0	0	0	0	0	0	0	0	0	0	1	0	0	0	0	0	0	0	0	0	0	0	1051
0	0	0	0	0	0	0	0	0	0	0	0	0	1	0	0	0	0	0	0	0	0	0	0	1036
0	0	0	0	0	0	0	0	0	0	0	0	0	0	1	0	0	0	0	0	0	0	0	0	985
0	0	0	0	0	0	0	0	0	0	0	0	0	0	0	1	0	0	0	0	0	0	0	0	820
0	0	0	0	0	0	0	0	0	0	0	0	0	0	0	0	1	0	0	0	0	0	0	0	796
0	0	0	0	0	0	0	0	0	0	0	0	0	0	0	0	0	1	0	0	0	0	0	0	-128
0	0	0	0	0	0	0	0	0	0	0	0	0	0	0	0	0	0	1	0	0	0	0	0	-428
0	0	0	0	0	0	0	0	0	0	0	0	0	0	0	0	0	0	0	1	0	0	0	0	-685
0	0	0	0	0	0	0	0	0	0	0	0	0	0	0	0	0	0	0	0	1	0	0	0	-932
0	0	0	0	0	0	0	0	0	0	0	0	0	0	0	0	0	0	0	0	0	1	0	0	-1186
0	0	0	0	0	0	0	0	0	0	0	0	0	0	0	0	0	0	0	0	0	0	1	0	-1543

**Data pada hari Selasa, pukul 12.00-14.00**

Masukkan Matriks  $A =$

[1	0	0	0	0	0	0	0	0	0	0	0	0	0	0	0	0	0	0	0	0	0	0	0	0;
1	-1	0	0	0	0	0	0	0	0	0	0	0	0	0	0	0	0	0	0	0	0	0	0	0;
0	1	-1	0	0	0	0	0	0	0	0	0	0	0	0	0	0	0	0	0	0	0	0	0	0;
0	0	1	-1	0	0	0	0	0	0	0	0	0	0	0	0	0	0	0	0	0	0	0	0	0;
0	0	0	1	-1	0	0	0	0	0	0	0	0	0	0	0	0	0	0	0	0	0	0	0	0;
0	0	0	0	1	-1	0	0	0	0	0	0	0	0	0	0	0	0	0	0	0	0	0	0	0;
0	0	0	0	0	1	-1	0	0	0	0	0	0	0	0	0	0	0	0	0	0	0	0	0	0;
0	0	0	0	0	0	1	-1	0	0	0	0	0	0	0	0	0	0	0	0	0	0	0	0	0;
0	0	0	0	0	0	0	1	-1	0	0	0	0	0	0	0	0	0	0	0	0	0	0	0	0;
0	0	0	0	0	0	0	0	1	-1	0	0	0	0	0	0	0	0	0	0	0	0	0	0	0;
0	0	0	0	0	0	0	0	0	1	-1	0	0	0	0	0	0	0	0	0	0	0	0	0	0;
0	0	0	0	0	0	0	0	0	0	1	-1	0	0	0	0	0	0	0	0	0	0	0	0	0;
0	0	0	0	0	0	0	0	0	0	0	1	-1	0	0	0	0	0	0	0	0	0	0	0	0;
0	0	0	0	0	0	0	0	0	0	0	0	1	-1	0	0	0	0	0	0	0	0	0	0	0;
0	0	0	0	0	0	0	0	0	0	0	0	0	1	-1	0	0	0	0	0	0	0	0	0	0;
0	0	0	0	0	0	0	0	0	0	0	0	0	0	1	-1	0	0	0	0	0	0	0	0	0;
0	0	0	0	0	0	0	0	0	0	0	0	0	0	0	1	-1	0	0	0	0	0	0	0	0;











Data pada hari Rabu, pukul 12.00-14.00

Masukkan Matriks A =

[1 0;
1 -1 0;
0 1 -1 0;
0 0 1 -1 0;
0 0 0 1 -1 0 0 0 0 0 0 0 0 0 0 0 0 0 0 0 0 0 0 0;
0 0 0 0 1 -1 0 0 0 0 0 0 0 0 0 0 0 0 0 0 0 0 0 0;
0 0 0 0 0 1 -1 0 0 0 0 0 0 0 0 0 0 0 0 0 0 0 0 0;
0 0 0 0 0 0 1 -1 0 0 0 0 0 0 0 0 0 0 0 0 0 0 0 0;
0 0 0 0 0 0 0 1 -1 0 0 0 0 0 0 0 0 0 0 0 0 0 0 0;
0 0 0 0 0 0 0 0 1 -1 0 0 0 0 0 0 0 0 0 0 0 0 0 0;
0 0 0 0 0 0 0 0 0 1 -1 0 0 0 0 0 0 0 0 0 0 0 0 0;
0 0 0 0 0 0 0 0 0 0 1 -1 0 0 0 0 0 0 0 0 0 0 0 0;
0 0 0 0 0 0 0 0 0 0 0 1 -1 0 0 0 0 0 0 0 0 0 0 0;
0 0 0 0 0 0 0 0 0 0 0 0 1 -1 0 0 0 0 0 0 0 0 0 0;
0 0 0 0 0 0 0 0 0 0 0 0 0 1 -1 0 0 0 0 0 0 0 0 0;
0 0 0 0 0 0 0 0 0 0 0 0 0 0 1 -1 0 0 0 0 0 0 0 0;
0 0 0 0 0 0 0 0 0 0 0 0 0 0 0 1 -1 0 0 0 0 0 0 0;
0 0 0 0 0 0 0 0 0 0 0 0 0 0 0 0 1 -1 0 0 0 0 0 0;
0 0 0 0 0 0 0 0 0 0 0 0 0 0 0 0 0 1 -1 0 0 0 0 0;
0 0 0 0 0 0 0 0 0 0 0 0 0 0 0 0 0 0 1 -1 0 0 0 0;
0 0 0 0 0 0 0 0 0 0 0 0 0 0 0 0 0 0 0 1 -1 0 0 0;
0 1 -1 0 0;
0 1 -1 0;
0 1 -1]

Masukkan Matriks b = [1979;257;67;39;241;-38;-8;-5;393;9;684;-749;2;12;59;180;26;1011;260;254;256;367;429]

Solusi Sistem Persamaan Linear dari Matriks A \* x = b

x =

Columns 1 through 24

1 0 1979
0 1 0 1722
0 0 1 0 1655
0 0 0 1 0 1616
0 0 0 0 1 0 0 0 0 0 0 0 0 0 0 0 0 0 0 0 0 0 0 0 1375
0 0 0 0 0 1 0 0 0 0 0 0 0 0 0 0 0 0 0 0 0 0 0 0 1413
0 0 0 0 0 0 1 0 0 0 0 0 0 0 0 0 0 0 0 0 0 0 0 0 1421
0 0 0 0 0 0 0 1 0 0 0 0 0 0 0 0 0 0 0 0 0 0 0 0 1426
0 0 0 0 0 0 0 0 1 0 0 0 0 0 0 0 0 0 0 0 0 0 0 0 1033
0 0 0 0 0 0 0 0 0 1 0 0 0 0 0 0 0 0 0 0 0 0 0 0 1024
0 0 0 0 0 0 0 0 0 0 1 0 0 0 0 0 0 0 0 0 0 0 0 0 340
0 0 0 0 0 0 0 0 0 0 0 1 0 0 0 0 0 0 0 0 0 0 0 0 1089
0 0 0 0 0 0 0 0 0 0 0 0 1 0 0 0 0 0 0 0 0 0 0 0 1087
0 0 0 0 0 0 0 0 0 0 0 0 0 1 0 0 0 0 0 0 0 0 0 0 1075
0 0 0 0 0 0 0 0 0 0 0 0 0 0 1 0 0 0 0 0 0 0 0 0 1016
0 0 0 0 0 0 0 0 0 0 0 0 0 0 0 1 0 0 0 0 0 0 0 0 836
0 0 0 0 0 0 0 0 0 0 0 0 0 0 0 0 1 0 0 0 0 0 0 0 810
0 0 0 0 0 0 0 0 0 0 0 0 0 0 0 0 0 1 0 0 0 0 0 0 -201
0 0 0 0 0 0 0 0 0 0 0 0 0 0 0 0 0 0 1 0 0 0 0 0 -461
0 0 0 0 0 0 0 0 0 0 0 0 0 0 0 0 0 0 0 1 0 0 0 0 -715













**TIM VALIDASI PROGRAM STUDI MATEMATIKA**

**Fakultas Sains dan Teknologi**

**Universitas Islam Negeri Alauddin Makassar**

**Kampus II: Jalan Sultan Alauddin No. 36, Romang Polong, Gowa, Telp:(0411) 8221400**

Masukkan Matriks b = [1936;248;166;30;281;-38;-22;-3;390;12;876;-591;10;11;47;170;48;943;232;276;141;358;322]

Solusi Sistem Persamaan Linear dari Matriks A \* x = b

x =

Columns 1 through 24

1	0	0	0	0	0	0	0	0	0	0	0	0	0	0	0	0	0	0	0	0	0	0	0	1936
0	1	0	0	0	0	0	0	0	0	0	0	0	0	0	0	0	0	0	0	0	0	0	0	1688
0	0	1	0	0	0	0	0	0	0	0	0	0	0	0	0	0	0	0	0	0	0	0	0	1522
0	0	0	1	0	0	0	0	0	0	0	0	0	0	0	0	0	0	0	0	0	0	0	0	1492
0	0	0	0	1	0	0	0	0	0	0	0	0	0	0	0	0	0	0	0	0	0	0	0	1211
0	0	0	0	0	1	0	0	0	0	0	0	0	0	0	0	0	0	0	0	0	0	0	0	1249
0	0	0	0	0	0	1	0	0	0	0	0	0	0	0	0	0	0	0	0	0	0	0	0	1271
0	0	0	0	0	0	0	1	0	0	0	0	0	0	0	0	0	0	0	0	0	0	0	0	1274
0	0	0	0	0	0	0	0	1	0	0	0	0	0	0	0	0	0	0	0	0	0	0	0	884
0	0	0	0	0	0	0	0	0	1	0	0	0	0	0	0	0	0	0	0	0	0	0	0	872
0	0	0	0	0	0	0	0	0	0	1	0	0	0	0	0	0	0	0	0	0	0	0	0	-4
0	0	0	0	0	0	0	0	0	0	0	1	0	0	0	0	0	0	0	0	0	0	0	0	587
0	0	0	0	0	0	0	0	0	0	0	0	1	0	0	0	0	0	0	0	0	0	0	0	577
0	0	0	0	0	0	0	0	0	0	0	0	0	1	0	0	0	0	0	0	0	0	0	0	566
0	0	0	0	0	0	0	0	0	0	0	0	0	0	1	0	0	0	0	0	0	0	0	0	519
0	0	0	0	0	0	0	0	0	0	0	0	0	0	0	1	0	0	0	0	0	0	0	0	349
0	0	0	0	0	0	0	0	0	0	0	0	0	0	0	0	1	0	0	0	0	0	0	0	301
0	0	0	0	0	0	0	0	0	0	0	0	0	0	0	0	0	1	0	0	0	0	0	0	-642
0	0	0	0	0	0	0	0	0	0	0	0	0	0	0	0	0	0	1	0	0	0	0	0	-874
0	0	0	0	0	0	0	0	0	0	0	0	0	0	0	0	0	0	0	1	0	0	0	0	-1150
0	0	0	0	0	0	0	0	0	0	0	0	0	0	0	0	0	0	0	0	1	0	0	0	-1291
0	0	0	0	0	0	0	0	0	0	0	0	0	0	0	0	0	0	0	0	0	1	0	0	-1649
0	0	0	0	0	0	0	0	0	0	0	0	0	0	0	0	0	0	0	0	0	0	1	0	-1971

**Data pada hari Jumat, pukul 07.00-09.00**

Masukkan Matriks A =

1	0	0	0	0	0	0	0	0	0	0	0	0	0	0	0	0	0	0	0	0	0	0	0	0
1	-1	0	0	0	0	0	0	0	0	0	0	0	0	0	0	0	0	0	0	0	0	0	0	0
0	1	-1	0	0	0	0	0	0	0	0	0	0	0	0	0	0	0	0	0	0	0	0	0	0
0	0	1	-1	0	0	0	0	0	0	0	0	0	0	0	0	0	0	0	0	0	0	0	0	0
0	0	0	1	-1	0	0	0	0	0	0	0	0	0	0	0	0	0	0	0	0	0	0	0	0
0	0	0	0	1	-1	0	0	0	0	0	0	0	0	0	0	0	0	0	0	0	0	0	0	0
0	0	0	0	0	1	-1	0	0	0	0	0	0	0	0	0	0	0	0	0	0	0	0	0	0
0	0	0	0	0	0	1	-1	0	0	0	0	0	0	0	0	0	0	0	0	0	0	0	0	0
0	0	0	0	0	0	0	1	-1	0	0	0	0	0	0	0	0	0	0	0	0	0	0	0	0
0	0	0	0	0	0	0	0	1	-1	0	0	0	0	0	0	0	0	0	0	0	0	0	0	0
0	0	0	0	0	0	0	0	0	1	-1	0	0	0	0	0	0	0	0	0	0	0	0	0	0
0	0	0	0	0	0	0	0	0	0	1	-1	0	0	0	0	0	0	0	0	0	0	0	0	0
0	0	0	0	0	0	0	0	0	0	0	1	-1	0	0	0	0	0	0	0	0	0	0	0	0
0	0	0	0	0	0	0	0	0	0	0	0	1	-1	0	0	0	0	0	0	0	0	0	0	0
0	0	0	0	0	0	0	0	0	0	0	0	0	1	-1	0	0	0	0	0	0	0	0	0	0
0	0	0	0	0	0	0	0	0	0	0	0	0	0	1	-1	0	0	0	0	0	0	0	0	0
0	0	0	0	0	0	0	0	0	0	0	0	0	0	0	1	-1	0	0	0	0	0	0	0	0
0	0	0	0	0	0	0	0	0	0	0	0	0	0	0	0	1	-1	0	0	0	0	0	0	0
0	0	0	0	0	0	0	0	0	0	0	0	0	0	0	0	0	1	-1	0	0	0	0	0	0







TIM VALIDASI PROGRAM STUDI MATEMATIKA

Fakultas Sains dan Teknologi

Universitas Islam Negeri Alauddin Makassar

Kampus II : Jalan Sultan Alauddin No. 36, Romang Polong, Gowa. Telp:(0411) 8221400

```

0 0 0 0 0 0 1 -1 0 0 0 0 0 0 0 0 0 0 0 0 0 0 0 0 0 0;
0 0 0 0 0 0 0 1 -1 0 0 0 0 0 0 0 0 0 0 0 0 0 0 0 0 0;
0 0 0 0 0 0 0 0 1 -1 0 0 0 0 0 0 0 0 0 0 0 0 0 0 0 0;
0 0 0 0 0 0 0 0 0 1 -1 0 0 0 0 0 0 0 0 0 0 0 0 0 0 0;
0 0 0 0 0 0 0 0 0 0 1 -1 0 0 0 0 0 0 0 0 0 0 0 0 0 0;
0 0 0 0 0 0 0 0 0 0 0 1 -1 0 0 0 0 0 0 0 0 0 0 0 0 0;
0 0 0 0 0 0 0 0 0 0 0 0 1 -1 0 0 0 0 0 0 0 0 0 0 0 0;
0 0 0 0 0 0 0 0 0 0 0 0 0 1 -1 0 0 0 0 0 0 0 0 0 0 0;
0 0 0 0 0 0 0 0 0 0 0 0 0 0 1 -1 0 0 0 0 0 0 0 0 0 0;
0 0 0 0 0 0 0 0 0 0 0 0 0 0 0 1 -1 0 0 0 0 0 0 0 0 0;
0 0 0 0 0 0 0 0 0 0 0 0 0 0 0 0 1 -1 0 0 0 0 0 0 0 0;
0 0 0 0 0 0 0 0 0 0 0 0 0 0 0 0 0 1 -1 0 0 0 0 0 0 0;
0 0 0 0 0 0 0 0 0 0 0 0 0 0 0 0 0 0 1 -1 0 0 0 0 0 0;
0 0 0 0 0 0 0 0 0 0 0 0 0 0 0 0 0 0 0 1 -1 0 0 0 0 0;
0 0 0 0 0 0 0 0 0 0 0 0 0 0 0 0 0 0 0 0 1 -1 0 0 0 0;
0 0 0 0 0 0 0 0 0 0 0 0 0 0 0 0 0 0 0 0 0 1 -1 0 0 0;
0 0 0 0 0 0 0 0 0 0 0 0 0 0 0 0 0 0 0 0 0 0 1 -1 0 0;
0 0 0 0 0 0 0 0 0 0 0 0 0 0 0 0 0 0 0 0 0 0 0 1 -1 0;
0 0 0 0 0 0 0 0 0 0 0 0 0 0 0 0 0 0 0 0 0 0 0 0 1 -1]

```

Masukkan Matriks b = [2414;245;165;147;302;-38;-11;-2;376;8;789;-711;27;17;47;175;6;1082;269;146;147;372;360]

Solusi Sistem Persamaan Linear dari Matriks A \* x = b

x =

Columns 1 through 24

```

1 0 0 0 0 0 0 0 0 0 0 0 0 0 0 0 0 0 0 0 0 0 0 0 2414
0 1 0 0 0 0 0 0 0 0 0 0 0 0 0 0 0 0 0 0 0 0 0 0 2169
0 0 1 0 0 0 0 0 0 0 0 0 0 0 0 0 0 0 0 0 0 0 0 0 2004
0 0 0 1 0 0 0 0 0 0 0 0 0 0 0 0 0 0 0 0 0 0 0 0 1857
0 0 0 0 1 0 0 0 0 0 0 0 0 0 0 0 0 0 0 0 0 0 0 0 1555
0 0 0 0 0 1 0 0 0 0 0 0 0 0 0 0 0 0 0 0 0 0 0 0 1593
0 0 0 0 0 0 1 0 0 0 0 0 0 0 0 0 0 0 0 0 0 0 0 0 1604
0 0 0 0 0 0 0 1 0 0 0 0 0 0 0 0 0 0 0 0 0 0 0 0 1606
0 0 0 0 0 0 0 0 1 0 0 0 0 0 0 0 0 0 0 0 0 0 0 0 1230
0 0 0 0 0 0 0 0 0 1 0 0 0 0 0 0 0 0 0 0 0 0 0 0 1222
0 0 0 0 0 0 0 0 0 0 1 0 0 0 0 0 0 0 0 0 0 0 0 0 433
0 0 0 0 0 0 0 0 0 0 0 1 0 0 0 0 0 0 0 0 0 0 0 0 1144
0 0 0 0 0 0 0 0 0 0 0 0 1 0 0 0 0 0 0 0 0 0 0 0 1117
0 0 0 0 0 0 0 0 0 0 0 0 0 1 0 0 0 0 0 0 0 0 0 0 1100
0 0 0 0 0 0 0 0 0 0 0 0 0 0 1 0 0 0 0 0 0 0 0 0 1053
0 0 0 0 0 0 0 0 0 0 0 0 0 0 0 1 0 0 0 0 0 0 0 0 878
0 0 0 0 0 0 0 0 0 0 0 0 0 0 0 0 1 0 0 0 0 0 0 0 872
0 0 0 0 0 0 0 0 0 0 0 0 0 0 0 0 0 1 0 0 0 0 0 0 -210
0 0 0 0 0 0 0 0 0 0 0 0 0 0 0 0 0 0 1 0 0 0 0 0 -479
0 0 0 0 0 0 0 0 0 0 0 0 0 0 0 0 0 0 0 1 0 0 0 0 -625
0 0 0 0 0 0 0 0 0 0 0 0 0 0 0 0 0 0 0 0 1 0 0 0 -772
0 0 0 0 0 0 0 0 0 0 0 0 0 0 0 0 0 0 0 0 0 0 1 0 -1144
0 0 0 0 0 0 0 0 0 0 0 0 0 0 0 0 0 0 0 0 0 0 0 1 -1504

```



## 2. Dekomposisi Crout

**Data pada hari Senin, pukul 07.00-09.00**

Solusi Sistem Persamaan Linear dari Model Jalan A.P Pettarani  
Dengan Metode Dekomposisi Crout

Masukkan Ordo Matriks = 23

Masukkan Matriks A =

```
[1 0 0 0 0 0 0 0 0 0 0 0 0 0 0 0 0 0 0 0 0 0 0;  
1 -1 0 0 0 0 0 0 0 0 0 0 0 0 0 0 0 0 0 0 0 0 0;  
0 1 -1 0 0 0 0 0 0 0 0 0 0 0 0 0 0 0 0 0 0 0 0;  
0 0 1 -1 0 0 0 0 0 0 0 0 0 0 0 0 0 0 0 0 0 0 0;  
0 0 0 1 -1 0 0 0 0 0 0 0 0 0 0 0 0 0 0 0 0 0 0;  
0 0 0 0 1 -1 0 0 0 0 0 0 0 0 0 0 0 0 0 0 0 0 0;  
0 0 0 0 0 1 -1 0 0 0 0 0 0 0 0 0 0 0 0 0 0 0 0;  
0 0 0 0 0 0 1 -1 0 0 0 0 0 0 0 0 0 0 0 0 0 0 0;  
0 0 0 0 0 0 0 1 -1 0 0 0 0 0 0 0 0 0 0 0 0 0 0;  
0 0 0 0 0 0 0 0 1 -1 0 0 0 0 0 0 0 0 0 0 0 0 0;  
0 0 0 0 0 0 0 0 0 1 -1 0 0 0 0 0 0 0 0 0 0 0 0;  
0 0 0 0 0 0 0 0 0 0 1 -1 0 0 0 0 0 0 0 0 0 0 0;  
0 0 0 0 0 0 0 0 0 0 0 1 -1 0 0 0 0 0 0 0 0 0 0;  
0 0 0 0 0 0 0 0 0 0 0 0 1 -1 0 0 0 0 0 0 0 0 0;  
0 0 0 0 0 0 0 0 0 0 0 0 0 1 -1 0 0 0 0 0 0 0 0;  
0 0 0 0 0 0 0 0 0 0 0 0 0 0 1 -1 0 0 0 0 0 0 0;  
0 0 0 0 0 0 0 0 0 0 0 0 0 0 0 1 -1 0 0 0 0 0 0;  
0 0 0 0 0 0 0 0 0 0 0 0 0 0 0 0 1 -1 0 0 0 0 0;  
0 0 0 0 0 0 0 0 0 0 0 0 0 0 0 0 0 1 -1 0 0 0 0;  
0 0 0 0 0 0 0 0 0 0 0 0 0 0 0 0 0 0 1 -1 0 0 0;  
0 0 0 0 0 0 0 0 0 0 0 0 0 0 0 0 0 0 0 1 -1 0 0;  
0 0 0 0 0 0 0 0 0 0 0 0 0 0 0 0 0 0 0 0 1 -1 0;  
0 0 0 0 0 0 0 0 0 0 0 0 0 0 0 0 0 0 0 0 0 1 -1];
```

Masukkan Matriks b = [2696;210;56;250;261;-120;-13;-7;406;8;785;-856;15;16;11;196;7;1046;306;173;162;375;275]

x =

```
2696  
2486  
2430  
2180  
1919  
2039  
2052  
2059  
1653  
1645  
860  
1716  
1701  
1685  
1674  
1478  
1471
```





- 599
- 572
- 551
- 335
- 309
- 667
- 979
- 1230
- 1456
- 1881
- 2192

**Data pada hari Senin, pukul 17.00-19.00**

Solusi Sistem Persamaan Linear dari Model Jalan A.P Pettarani  
Dengan Metode Dekomposisi Crout

Masukkan Ordo Matriks = 23

Masukkan Matriks A =

```
[1 0 0 0 0 0 0 0 0 0 0 0 0 0 0 0 0 0 0 0 0 0 0;
1 -1 0 0 0 0 0 0 0 0 0 0 0 0 0 0 0 0 0 0 0 0 0;
0 1 -1 0 0 0 0 0 0 0 0 0 0 0 0 0 0 0 0 0 0 0 0;
0 0 1 -1 0 0 0 0 0 0 0 0 0 0 0 0 0 0 0 0 0 0 0;
0 0 0 1 -1 0 0 0 0 0 0 0 0 0 0 0 0 0 0 0 0 0 0;
0 0 0 0 1 -1 0 0 0 0 0 0 0 0 0 0 0 0 0 0 0 0 0;
0 0 0 0 0 1 -1 0 0 0 0 0 0 0 0 0 0 0 0 0 0 0 0;
0 0 0 0 0 0 1 -1 0 0 0 0 0 0 0 0 0 0 0 0 0 0 0;
0 0 0 0 0 0 0 1 -1 0 0 0 0 0 0 0 0 0 0 0 0 0 0;
0 0 0 0 0 0 0 0 1 -1 0 0 0 0 0 0 0 0 0 0 0 0 0;
0 0 0 0 0 0 0 0 0 1 -1 0 0 0 0 0 0 0 0 0 0 0 0;
0 0 0 0 0 0 0 0 0 0 1 -1 0 0 0 0 0 0 0 0 0 0 0;
0 0 0 0 0 0 0 0 0 0 0 1 -1 0 0 0 0 0 0 0 0 0 0;
0 0 0 0 0 0 0 0 0 0 0 0 1 -1 0 0 0 0 0 0 0 0 0;
0 0 0 0 0 0 0 0 0 0 0 0 0 1 -1 0 0 0 0 0 0 0 0;
0 0 0 0 0 0 0 0 0 0 0 0 0 0 1 -1 0 0 0 0 0 0 0;
0 0 0 0 0 0 0 0 0 0 0 0 0 0 0 1 -1 0 0 0 0 0 0;
0 0 0 0 0 0 0 0 0 0 0 0 0 0 0 0 1 -1 0 0 0 0 0;
0 0 0 0 0 0 0 0 0 0 0 0 0 0 0 0 0 1 -1 0 0 0 0]
```

Masukkan Matriks b = [2645;244;87;267;306;-122;-16;-1;184;2;823;-833;123;10;41;214;29;927;357;155;154;427;319]

x =

- 2645
- 2401
- 2314
- 2047
- 1741
- 1863



- 1879
- 1880
- 1696
- 1694
- 871
- 1704
- 1581
- 1571
- 1530
- 1316
- 1287
- 360
- 3
- 152
- 306
- 733
- 1052

**Data pada hari Selasa, pukul 07.00-09.00**

Solusi Sistem Persamaan Linear dari Model Jalan A.P Pettarani  
Dengan Metode Dekomposisi Crout

Masukkan Ordo Matriks = 23

Masukkan Matriks A =

```
[1 0 0 0 0 0 0 0 0 0 0 0 0 0 0 0 0 0 0 0 0 0 0 0 0;  
1 -1 0 0 0 0 0 0 0 0 0 0 0 0 0 0 0 0 0 0 0 0 0 0 0;  
0 1 -1 0 0 0 0 0 0 0 0 0 0 0 0 0 0 0 0 0 0 0 0 0 0;  
0 0 1 -1 0 0 0 0 0 0 0 0 0 0 0 0 0 0 0 0 0 0 0 0 0;  
0 0 0 1 -1 0 0 0 0 0 0 0 0 0 0 0 0 0 0 0 0 0 0 0 0;  
0 0 0 0 1 -1 0 0 0 0 0 0 0 0 0 0 0 0 0 0 0 0 0 0 0;  
0 0 0 0 0 1 -1 0 0 0 0 0 0 0 0 0 0 0 0 0 0 0 0 0 0;  
0 0 0 0 0 0 1 -1 0 0 0 0 0 0 0 0 0 0 0 0 0 0 0 0 0;  
0 0 0 0 0 0 0 1 -1 0 0 0 0 0 0 0 0 0 0 0 0 0 0 0 0;  
0 0 0 0 0 0 0 0 1 -1 0 0 0 0 0 0 0 0 0 0 0 0 0 0 0;  
0 0 0 0 0 0 0 0 0 1 -1 0 0 0 0 0 0 0 0 0 0 0 0 0 0;  
0 0 0 0 0 0 0 0 0 0 1 -1 0 0 0 0 0 0 0 0 0 0 0 0 0;  
0 0 0 0 0 0 0 0 0 0 0 1 -1 0 0 0 0 0 0 0 0 0 0 0 0;  
0 0 0 0 0 0 0 0 0 0 0 0 1 -1 0 0 0 0 0 0 0 0 0 0 0;  
0 0 0 0 0 0 0 0 0 0 0 0 0 1 -1 0 0 0 0 0 0 0 0 0 0;  
0 0 0 0 0 0 0 0 0 0 0 0 0 0 1 -1 0 0 0 0 0 0 0 0 0;  
0 0 0 0 0 0 0 0 0 0 0 0 0 0 0 1 -1 0 0 0 0 0 0 0 0;  
0 0 0 0 0 0 0 0 0 0 0 0 0 0 0 0 1 -1 0 0 0 0 0 0 0;  
0 0 0 0 0 0 0 0 0 0 0 0 0 0 0 0 0 1 -1 0 0 0 0 0 0;  
0 0 0 0 0 0 0 0 0 0 0 0 0 0 0 0 0 0 1 -1 0 0 0 0 0;  
0 0 0 0 0 0 0 0 0 0 0 0 0 0 0 0 0 0 0 1 -1 0 0 0 0;  
0 0 0 0 0 0 0 0 0 0 0 0 0 0 0 0 0 0 0 0 1 -1 0 0 0;  
0 0 0 0 0 0 0 0 0 0 0 0 0 0 0 0 0 0 0 0 0 1 -1 0 0;  
0 0 0 0 0 0 0 0 0 0 0 0 0 0 0 0 0 0 0 0 0 0 1 -1 0;  
0 0 0 0 0 0 0 0 0 0 0 0 0 0 0 0 0 0 0 0 0 0 0 1 -1 0;  
0 0 0 0 0 0 0 0 0 0 0 0 0 0 0 0 0 0 0 0 0 0 0 0 1 -1]
```

Masukkan Matriks b = [2246;133;57;128;323;-117;-17;-1;290;23;814;-  
289;199;15;51;165;24;924;300;257;247;254;357]















Data pada hari Rabu, pukul 17.00-19.00

Solusi Sistem Persamaan Linear dari Model Jalan A.P Pettarani  
Dengan Metode Dekomposisi Crout

Masukkan Ordo Matriks = 23

Masukkan Matriks A =

```
[1 0 0 0 0 0 0 0 0 0 0 0 0 0 0 0 0 0 0 0 0 0 0;
1 -1 0 0 0 0 0 0 0 0 0 0 0 0 0 0 0 0 0 0 0 0 0;
0 1 -1 0 0 0 0 0 0 0 0 0 0 0 0 0 0 0 0 0 0 0 0;
0 0 1 -1 0 0 0 0 0 0 0 0 0 0 0 0 0 0 0 0 0 0 0;
0 0 0 1 -1 0 0 0 0 0 0 0 0 0 0 0 0 0 0 0 0 0 0;
0 0 0 0 1 -1 0 0 0 0 0 0 0 0 0 0 0 0 0 0 0 0 0;
0 0 0 0 0 1 -1 0 0 0 0 0 0 0 0 0 0 0 0 0 0 0 0;
0 0 0 0 0 0 1 -1 0 0 0 0 0 0 0 0 0 0 0 0 0 0 0;
0 0 0 0 0 0 0 1 -1 0 0 0 0 0 0 0 0 0 0 0 0 0 0;
0 0 0 0 0 0 0 0 1 -1 0 0 0 0 0 0 0 0 0 0 0 0 0;
0 0 0 0 0 0 0 0 0 1 -1 0 0 0 0 0 0 0 0 0 0 0 0;
0 0 0 0 0 0 0 0 0 0 1 -1 0 0 0 0 0 0 0 0 0 0 0;
0 0 0 0 0 0 0 0 0 0 0 1 -1 0 0 0 0 0 0 0 0 0 0;
0 0 0 0 0 0 0 0 0 0 0 0 1 -1 0 0 0 0 0 0 0 0 0;
0 0 0 0 0 0 0 0 0 0 0 0 0 1 -1 0 0 0 0 0 0 0 0;
0 0 0 0 0 0 0 0 0 0 0 0 0 0 1 -1 0 0 0 0 0 0 0;
0 0 0 0 0 0 0 0 0 0 0 0 0 0 0 1 -1 0 0 0 0 0 0;
0 0 0 0 0 0 0 0 0 0 0 0 0 0 0 0 1 -1 0 0 0 0 0;
0 0 0 0 0 0 0 0 0 0 0 0 0 0 0 0 0 1 -1 0 0 0 0;
0 0 0 0 0 0 0 0 0 0 0 0 0 0 0 0 0 0 1 -1 0 0 0;
0 0 0 0 0 0 0 0 0 0 0 0 0 0 0 0 0 0 0 1 -1 0 0;
0 0 0 0 0 0 0 0 0 0 0 0 0 0 0 0 0 0 0 0 1 -1 0;
0 0 0 0 0 0 0 0 0 0 0 0 0 0 0 0 0 0 0 0 0 1 -1];
```

Masukkan Matriks b = [2164;244;152;210;398;-110;-13;-4;287;21;789;-720;34;22;38;262;17;927;218;333;144;329;265]

x =

- 2164
- 1920
- 1768
- 1558
- 1160
- 1270
- 1283
- 1287
- 1000
- 979
- 190
- 910
- 876
- 854
- 816
- 554
- 537
- 390



- 608
- 941
- 1085
- 1414
- 1679

**Data pada hari Kamis, pukul 07.00-09.00**

Solusi Sistem Persamaan Linear dari Model Jalan A.P Pettarani  
Dengan Metode Dekomposisi Crout

Masukkan Ordo Matriks = 23

Masukkan Matriks A =

```
[1 0 0 0 0 0 0 0 0 0 0 0 0 0 0 0 0 0 0 0 0 0 0 0 0;
1 -1 0 0 0 0 0 0 0 0 0 0 0 0 0 0 0 0 0 0 0 0 0 0 0;
0 1 -1 0 0 0 0 0 0 0 0 0 0 0 0 0 0 0 0 0 0 0 0 0 0;
0 0 1 -1 0 0 0 0 0 0 0 0 0 0 0 0 0 0 0 0 0 0 0 0 0;
0 0 0 1 -1 0 0 0 0 0 0 0 0 0 0 0 0 0 0 0 0 0 0 0 0;
0 0 0 0 1 -1 0 0 0 0 0 0 0 0 0 0 0 0 0 0 0 0 0 0 0;
0 0 0 0 0 1 -1 0 0 0 0 0 0 0 0 0 0 0 0 0 0 0 0 0 0;
0 0 0 0 0 0 1 -1 0 0 0 0 0 0 0 0 0 0 0 0 0 0 0 0 0;
0 0 0 0 0 0 0 1 -1 0 0 0 0 0 0 0 0 0 0 0 0 0 0 0 0;
0 0 0 0 0 0 0 0 1 -1 0 0 0 0 0 0 0 0 0 0 0 0 0 0 0;
0 0 0 0 0 0 0 0 0 1 -1 0 0 0 0 0 0 0 0 0 0 0 0 0 0;
0 0 0 0 0 0 0 0 0 0 1 -1 0 0 0 0 0 0 0 0 0 0 0 0 0;
0 0 0 0 0 0 0 0 0 0 0 1 -1 0 0 0 0 0 0 0 0 0 0 0 0;
0 0 0 0 0 0 0 0 0 0 0 0 1 -1 0 0 0 0 0 0 0 0 0 0 0;
0 0 0 0 0 0 0 0 0 0 0 0 0 1 -1 0 0 0 0 0 0 0 0 0 0;
0 0 0 0 0 0 0 0 0 0 0 0 0 0 1 -1 0 0 0 0 0 0 0 0 0;
0 0 0 0 0 0 0 0 0 0 0 0 0 0 0 1 -1 0 0 0 0 0 0 0 0;
0 0 0 0 0 0 0 0 0 0 0 0 0 0 0 0 1 -1 0 0 0 0 0 0 0;
0 0 0 0 0 0 0 0 0 0 0 0 0 0 0 0 0 1 -1 0 0 0 0 0 0;
0 0 0 0 0 0 0 0 0 0 0 0 0 0 0 0 0 0 1 -1 0 0 0 0 0;
0 0 0 0 0 0 0 0 0 0 0 0 0 0 0 0 0 0 0 1 -1 0 0 0 0;
0 0 0 0 0 0 0 0 0 0 0 0 0 0 0 0 0 0 0 0 1 -1 0 0 0;
0 0 0 0 0 0 0 0 0 0 0 0 0 0 0 0 0 0 0 0 0 1 -1 0 0;
0 0 0 0 0 0 0 0 0 0 0 0 0 0 0 0 0 0 0 0 0 0 1 -1 0;
0 0 0 0 0 0 0 0 0 0 0 0 0 0 0 0 0 0 0 0 0 0 0 1 -1]
```

Masukkan Matriks b = [2258;133;63;267;258;-62;-13;-4;296;16;788;-772;32;9;50;259;28;1025;335;206;259;346;383]

x =

- 2258
- 2125
- 2062
- 1795
- 1537
- 1599
- 1612
- 1616
- 1320
- 1304
- 516
- 1288





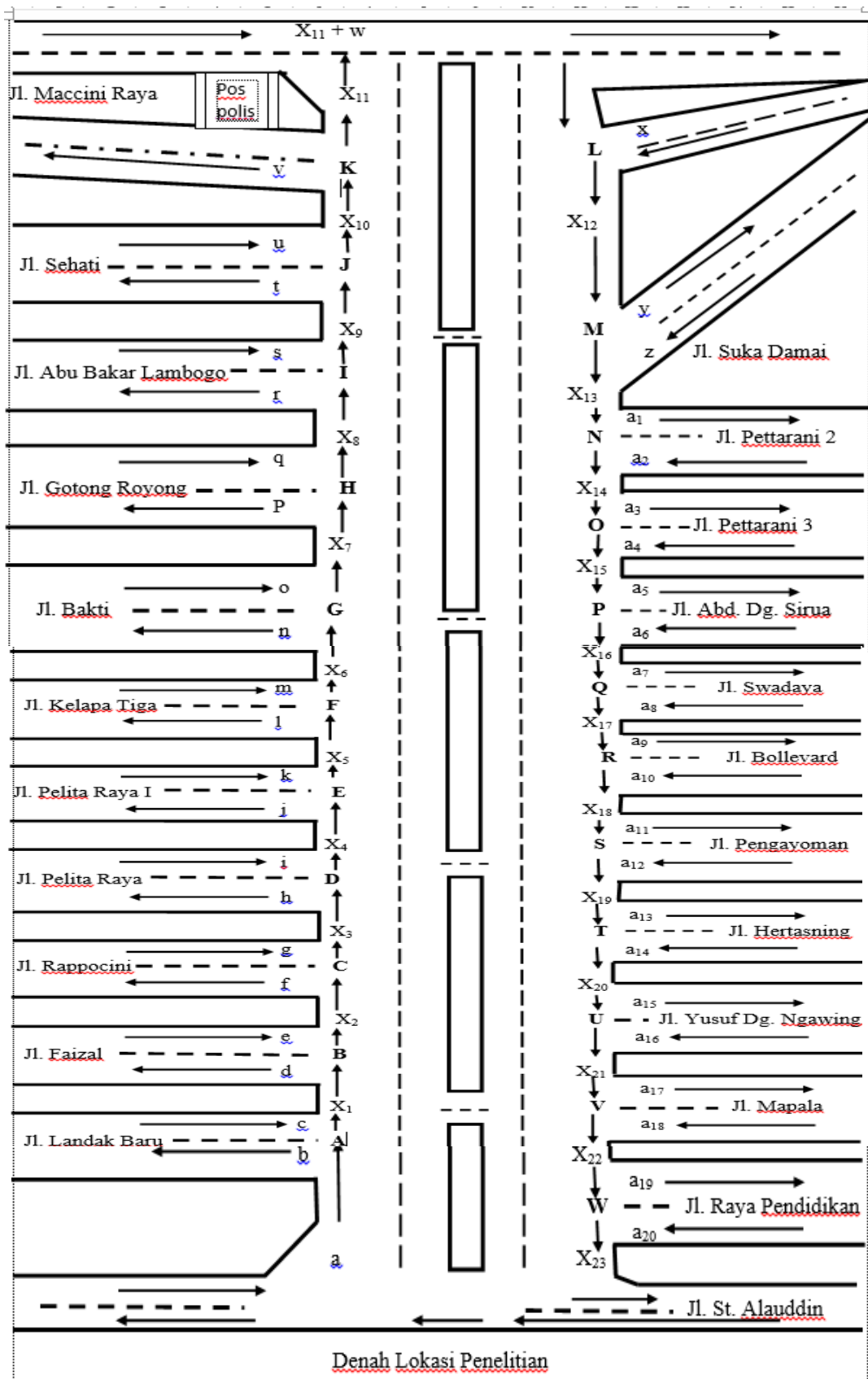












Keterangan :


1. A, B, C, D, E, F, G, H, I, J, K, L, M, N, O, P, Q, R, S, T, U, V, W adalah pertigaan jalanan.
2.  $x_1, x_2, x_3, \dots, x_{23}$  adalah peubah dimana jumlah kendaraan roda empat yang melintas pada titik-titik ini tidak dihitung.
3. a, b, c, d, e, f, g, h, i, j, k, l, m, n, o, p, q, r, s, t, u, v, w, x, y, z,  $a_1, a_2, a_3, a_4, a_5, a_6, a_7, a_8, a_9, a_{10}, a_{11}, a_{12}, a_{13}, a_{14}, a_{15}, a_{16}, a_{17}, a_{18}, a_{19}, a_{20}$  adalah titik-titik tempat pengambilan data jumlah kendaraan roda empat.
4. Tanda panah ( $\rightarrow$ ) menunjukkan arah kendaraan yang masuk dan kendaraan yang keluar di setiap pertigaan.

**Tabel 1 : Jumlah Mobil yang Melintas pada Titik a, b, c, d, e, f, g, h, i, j, k, l, m, n, o, p, q**

No	Hari/ Tanggal	Pukul	Jumlah Mobil yang Melintas pada Titik																
			a	b	c	d	e	f	g	h	i	j	k	l	m	n	o	p	q
1	Senin/22 Agustus 2016	07.00 - 09.00	3210	1946	1432	890	680	1038	982	932	682	938	677	88	208	40	53	8	15
		12.00 - 14.00	2245	1852	1542	780	510	1025	853	942	748	930	524	57	194	45	62	8	13
		17.00 - 19.00	3289	1934	1290	765	521	1050	963	956	689	924	618	62	184	42	58	9	10
2	Selasa/23 Agustus 2016	07.00 - 09.00	2986	1980	1240	872	739	1033	976	1022	894	922	599	82	199	22	39	8	9
		12.00 - 14.00	2876	1572	1332	782	525	1035	868	922	700	941	589	79	194	30	49	5	7
		17.00 - 19.00	2935	1373	1233	879	532	1034	869	914	697	951	610	83	195	31	52	6	8
3	Rabu/24 Agustus 2016	07.00 - 09.00	3012	1982	1244	876	743	1037	880	951	799	962	641	87	160	42	59	6	7
		12.00 - 14.00	2019	1580	1540	790	533	1043	976	1026	987	922	681	82	120	30	38	3	8
		17.00 - 19.00	2654	1727	1237	783	539	1025	873	1019	809	991	593	89	199	35	48	5	9
4	Kamis/25 Agustus 2016	07.00 - 09.00	2998	1983	1243	875	742	1042	979	952	685	952	694	88	150	41	54	6	10
		12.00 - 14.00	1245	1256	1235	785	528	1040	971	1017	868	971	617	81	197	33	50	4	7
		17.00 - 19.00	2176	1481	1241	788	540	1043	877	1023	993	932	651	92	130	39	61	5	8
5	Jumat/26 Agustus 2016	07.00 - 09.00	3012	1987	1247	879	746	1049	883	999	794	992	597	81	190	45	57	7	8
		12.00 - 14.00	2019	1681	1441	797	534	1045	977	1023	985	932	691	72	130	39	65	6	8
		17.00 - 19.00	2754	1590	1250	794	549	1051	886	1032	885	923	621	83	121	48	59	7	9

Mengetahui :

Kepala Seksi Pengumpulan dan Pengolahan Data



**Jr. Fatimah Sonda Tayang., M. Si**

AKA Pangkat : Pembina

Nip : 19630606 199303 2 004



**Tabel 2 : Jumlah Mobil yang Melintas pada Titik r, s, t, u, v, w, x, y, z, a1, a2, a3, a4, a5, a6**

No	Hari/ Tanggal	Pukul	Jumlah Mobil yang Melintas pada Titik														
			r	s	t	u	v	w	x	y	z	a1	a2	a3	a4	a5	a6
1	Senin/22 Agustus 2016	07.00 - 09.00	742	336	42	34	785	458	398	100	85	38	22	39	28	648	452
		12.00 - 14.00	730	325	40	38	785	432	329	98	76	47	20	51	30	610	394
		17.00 - 19.00	633	449	35	33	823	532	301	210	87	41	31	73	32	651	437
2	Selasa/23 Agustus 2016	07.00 - 09.00	713	423	43	20	814	348	289	298	99	35	20	85	34	645	480
		12.00 - 14.00	620	232	45	27	812	214	189	199	45	44	28	94	36	654	469
		17.00 - 19.00	711	326	42	35	690	302	299	201	56	50	40	96	38	648	478
3	Rabu/24 Agustus 2016	07.00 - 09.00	622	327	37	28	860	475	390	99	78	39	29	87	38	649	391
		12.00 - 14.00	629	236	45	36	684	462	287	85	83	48	36	99	40	658	478
		17.00 - 19.00	717	430	44	23	789	398	322	79	45	54	32	80	42	652	390
4	Kamis/25 Agustus 2016	07.00 - 09.00	722	426	26	10	788	398	374	90	58	38	29	87	37	648	389
		12.00 - 14.00	629	335	25	19	790	208	310	85	22	47	34	103	39	657	477
		17.00 - 19.00	719	329	39	27	876	189	402	88	78	53	42	88	41	651	481
5	Jumat/26 Agustus 2016	07.00 - 09.00	724	431	32	20	784	389	498	98	68	57	37	75	43	654	391
		12.00 - 14.00	637	341	26	14	810	314	289	45	34	56	36	80	45	663	486
		17.00 - 19.00	711	335	40	32	789	402	309	82	55	68	51	94	47	657	482

Mengetahui :  
Kepala Seksi Pengumpulan dan Pengolahan Data



**Ir. Fatimah Sonda Tavang., M. Si**  
Pangkat Pembina  
Nip. 19630606 199303 2 004



**Tabel 3 : Jumlah Mobil yang Melintas pada Titik a7, a8, a9, a10, a11, a12, a13, a14, a15, a16, a17, a18, a19, a20**

No	Hari/ Tanggal	Pukul	Jumlah Mobil yang Melintas pada Titik																
			a7	a8	a9	a10	a11	a12	a13	a14	a15	a16	a17	a18	a19	a20			
1	Senin/22 Agustus 2016	07.00 - 09.00	124	117	2558	1512	1598	1292	1135	962	1052	890	982	607	1210	935			
		12.00 - 14.00	132	106	2450	1474	1570	1258	1126	875	1110	884	967	542	1157	846			
		17.00 - 19.00	162	133	2447	1520	1661	1304	1140	985	1057	903	966	539	1182	863			
2	Selasa/23 Agustus 2016	07.00 - 09.00	143	119	2469	1545	1535	1235	1255	998	1139	892	943	689	1237	880			
		12.00 - 14.00	146	114	2458	1554	1544	1264	1146	884	1148	875	1002	672	1305	911			
		17.00 - 19.00	155	129	2569	1484	1538	1315	1215	896	1142	905	952	564	1287	918			
3	Rabu/24 Agustus 2016	07.00 - 09.00	150	128	2570	1494	1604	1246	1248	960	1052	896	946	573	1250	904			
		12.00 - 14.00	146	120	2469	1458	1540	1280	1152	898	1143	887	956	589	1312	883			
		17.00 - 19.00	155	138	3481	1554	1538	1320	1228	895	1051	907	1015	686	1264	999			
4	Kamis/25 Agustus 2016	07.00 - 09.00	149	121	2573	1548	1610	1275	1153	947	1148	889	1024	678	1273	890			
		12.00 - 14.00	152	123	2486	1463	1547	1259	1250	953	1145	891	1010	690	1192	885			
		17.00 - 19.00	161	113	2493	1550	1540	1308	1164	888	1057	916	949	591	1310	988			
5	Jumat/26 Agustus 2016	07.00 - 09.00	155	125	2482	1463	1615	1287	1159	874	1144	893	948	552	1184	899			
		12.00 - 14.00	146	126	2538	1560	1602	1292	1276	987	1054	887	961	565	1275	901			
		17.00 - 19.00	143	137	2564	1482	1553	1284	1142	996	1058	911	958	586	1265	905			

Mengetahui :

Kepala Seksi Pengumpulan dan Pengolahan Data



**Jr. Fatimah Sonda Tayang, M. Si**

Pangkat : Pembina

NIP. 19630606 199303 2 004





**Dokumentasi**



PEMERINTAH KABUPATEN KOTA MAKASSAR  
**DINAS PERHUBUNGAN**

Jl. Mallengkeri No. 18 Telp. (0411) 884816



**SURAT KETERANGAN**

Nomor : 070 / 1569 / DISHUB/XI/2016

Yang bertanda tangan di bawah ini saya :

Nama : **Ir. Fatimah Sonda Tayang., M. Si.**  
Nip : 19630606 199303 2 004  
Pangkat : Pembina / IV/a  
Jabatan : Kepala Seksi Pengumpulan dan Pengolahan Data

Menerangkan bahwa :

Telah dilaksanakan penelitian di jalan Protokol A.P Pettarani Makassar yang dilakukan oleh :

Nama : **WAHIDA**  
Nim/Jurusan : 60600110053 / Matematika  
Instansi/Pekerjaan : UIN Alauddin Makassar / Mahasiswa (S1)  
Judul : **"Aplikasi Metode Eliminasi Gauss Jordan dan Metode Dekomposisi Crout pada Sistem Persamaan Linear Non Homogen dalam Menentukan Jumlah Kendaraan Arus Lalu Lintas. Studi Kasus : (Jl. Protokol A.P Pettarani Makassar)"**

Kegiatan tersebut, telah dilakukan selama 5 hari dari tanggal 22 Agustus – 26 Agustus 2016.

Demikian surat keterangan ini dibuat dengan sebenarnya untuk dapat dipergunakan sebagaimana mestinya.

Makassar, 03 November 2016

Kepala Seksi Pengumpulan dan Pengolahan Data



**Ir. Fatimah Sonda Tayang., M. Si.**

Pangkat : Pembina

Nip : 19630606 199303 2 004





KEMENTERIAN AGAMA  
UNIVERSITAS ISLAM NEGERI ALAUDDIN MAKASSAR  
FAKULTAS SAINS DAN TEKNOLOGI

Kampus I : Jl. Sultan Alauddin No. 63 Makassar ■ (0411) 868720, Fax. (0411) 864923  
Kampus II : Jl. H.M. Yasin Limpo No.36, Romangpolong-Gowa . ■ (0411) 841879, Fax. (0411) 8221400

Nomor : ST.VI.1/PP.009/1777/2016  
Sifat : Penting  
Lamp : -  
Hal : Izin Penelitian  
Untuk Menyusun Skripsi

Makassar, 6-06 2016

Kepada Yth.  
Bapak Gubernur Sul-sel  
Cq. UPT P2T, BKPM D Prov. Sul-sel  
Di-  
Tempat

*Assalamu Alaikum Wr. Wb.*


Dengan hormat kami sampaikan, bahwa mahasiswa UIN Alauddin Makassar yang tersebut namanya di bawah ini :

Nama	: Wahida
NIM	: 60600110053
Semester	: XII
Fakultas	: Sains & Teknologi UIN Alauddin Makassar
Jurusan	: Matematika
Pembimbing	: 1. Wahyuni Abidin, S.Pd., M.Pd. 2. Try Azisah Nurman, S.Pd., M.Pd.

Bermaksud melakukan penelitian dalam rangka penyusunan Skripsi berjudul "**Aplikasi Metode Eliminasi Gauss Jordan Dan Metode Dekomposisi Crout Pada Sistem Persamaan Linear Non Homogen Dalam Menentukan Jumlah Kendaraan Arus Lalu Lintas Studi Kasus (Jl. Protokol A.P. Pettarani Makassar)**" sebagai salah satu syarat penyelesaian Studi akhir Sarjana/S.1.

Untuk maksud tersebut kami mengharapkan kiranya kepada mahasiswa yang bersangkutan diberi izin untuk Penelitian di Dinas Perhubungan Kota Makassar.

Demikian harapan kami, atas perhatian dan kerjasamanya kami ucapkan terima kasih.



mbusan:

1. Ketua Prodi/Jurusan Matematika Fak. Sainstek UIN Alauddin
2. Arsip



PEMERINTAH PROVINSI SULAWESI SELATAN  
**BADAN KOORDINASI PENANAMAN MODAL DAERAH**  
**UNIT PELAKSANA TEKNIS - PELAYANAN PERIZINAN TERPADU**  
( UPT - P2T )

Nomor : 9718/S.01.P/P2T/07/2016  
Lampiran :  
Perihal : **Izin Penelitian**

Kepada Yth.  
Walikota Makassar

di-  
**Tempat**

Berdasarkan surat Dekan Fak. Sains dan Teknologi UIN Alauddin Makassar Nomor : ST.VI.1/PP.009/1777/2016 tanggal 06 Juni 2016 perihal tersebut diatas, mahasiswa/peneliti dibawah ini:

Nama : **WAHIDA**  
Nomor Pokok : 60600110053  
Program Studi : Matematika  
Pekerjaan/Lembaga : Mahasiswa(S1)  
Alamat : Jl. H. M. Yasin Limpo No. 36, Gowa

Bermaksud untuk melakukan penelitian di daerah/kantor saudara dalam rangka penyusunan Skripsi, dengan judul :

**" APLIKASI METODE ELIMINASI GAUSS JORDAN DAN METODE DEKOMPOSISI CROUT PADA SISTEM PERSAMAAN LINEAR NON HOMOG DALAM MENENTUKAN JUMLAH KENDARAAN ARUS LALU LINTAS STUDI KASUS (JL. PROTOKOL A.P. PETTARANI MAKASSAR) "**

Yang akan dilaksanakan dari : Tgl. **20 Juli s/d 31 Agustus 2016**

Sehubungan dengan hal tersebut diatas, pada prinsipnya kami **menyetujui** kegiatan dimaksud dengan ketentuan yang tertera di belakang surat izin penelitian.

Demikian Surat Keterangan ini diberikan agar dipergunakan sebagaimana mestinya.

Diterbitkan di Makassar  
Pada tanggal : 19 Juli 2016

A.n. GUBERNUR SULAWESI SELATAN  
**KEPALA BADAN KOORDINASI PENANAMAN MODAL DAERAH**  
**PROVINSI SULAWESI SELATAN**  
Selaku Administrator Pelayanan Perizinan Terpadu



**A. M. YAMIN, SE., MS.**

Pangkat : Pembina Utama Madya  
Nip - 19610513 199002 1 002

Tembusan Yth  
1. Ketua STIKES Panakukang Makassar;  
2. Peringgal

SIMAP BKPMMD 19-07-2016



Jl. Bougenville No.5 Telp. (0411) 441077 Fax. (0411) 448936  
Website : <http://p2tbkpmmd.sulselprov.go.id> Email : [p2t\\_provsulsel@yahoo.com](mailto:p2t_provsulsel@yahoo.com)  
Makassar 90222







PEMERINTAH KOTA MAKASSAR  
BADAN KESATUAN BANGSA DAN POLITIK

Jalan Ahmad Yani No 2 Makassar 90111  
Telp +62411 – 3615867 Fax +62411 – 3615867  
Email : [Kesbang@makassar.go.id](mailto:Kesbang@makassar.go.id) Home page : <http://www.makassar.go.id>



Makassar, 20 Juli 2016

K e p a d a

Yth. KEPALA DINAS PERHUBUNGAN  
KOTA MAKASSAR

Di -

MAKASSAR

Nomor : 070/3082 -II/BKBP/VII/2016  
Sifat :  
Perihal : Izin Penelitian

Dengan Hormat,

Menunjuk Surat dari Kepala Badan Koordinasi Penanaman Modal Daerah Provinsi Sulawesi Selatan Nomor : 9718/S.01.P/P2T/07/2016, Tanggal 19 Juli 2016, Perihal tersebut di atas, maka bersama ini disampaikan kepada Bapak bahwa :

Nama : WAHIDA  
NIM / Jurusan : 60600110053 / Matematika  
Pekerjaan : Mahasiswa (S1) UIN Alauddin Makassar  
Alamat : JL. Mannuruki II No.46A ,Makassar  
Judul : "APLIKASI METODE ELIMINASI GAUSS JORDAN DAN METODE DEKOMPOSISI CROUT PADA SISTEM PERSAMAAN LINEAR NON HOMOG DALAM MENENTUKAN JUMLAH KENDARAAN ARUS LALU LINTAS STUDI KASUS (JL. PROTOKOL A.P. PETTARANI MAKASSAR)"

Bermaksud mengadakan *Penelitian* pada Instansi / Wilayah Bapak, dalam rangka Penyusunan *Skripsi* sesuai dengan judul di atas, yang akan dilaksanakan mulai tanggal 20 Juli s/d 31 Agustus 2016.

Sehubungan dengan hal tersebut, pada prinsipnya kami dapat *menyetujui* dan harap diberikan bantuan dan fasilitas seperlunya.

Demikian disampaikan kepada Bapak untuk dimaklumi dan selanjutnya yang bersangkutan melaporkan hasilnya kepada Walikota Makassar Cq. Kepala Badan Kesatuan Bangsa dan Politik.

A.n. WALIKOTA MAKASSAR  
KEPALA BADAN KESBANG DAN POLITIK  
UB, KABID. HUBUNGAN ANTAR LEMBAGA

  
**Drs. AKHMAD NAMSU, MM.**

Pangkat : Penata Tk. I  
NIP : 196705242006041004

**Tembusan :**

1. Kepala Badan Kesatuan Bangsa dan Politik Prop. Sul – Sel. di Makassar;
2. Kepala Unit Pelaksana Teknis P2T Badan Koordinasi Penanaman Modal Daerah Prop. Sul Sel di Makassar;
3. Dekan Fak. Sains dan Teknologi UIN Alauddin Makassar di Makassar;
4. Mahasiswa yang bersangkutan;
5. Arsip



PEMERINTAH KOTA MAKASSAR  
DINAS PERHUBUNGAN

Jl. Mallengkeri No. 18 ☎ (0411) 884816



**SURAT KETERANGAN**

Nomor : 070/129A /DISHUB/VIII/2016

Yang bertanda tangan dibawah ini Kepala Sub. Bagian Umum dan Kepegawaian Dinas Perhubungan Kota Makassar :

N a m a : **Ir. Ahmad Rusydi**  
NIP : 19670630 200604 1 004  
Pangkat/Gol : Penata / III/c  
Jabatan : Kasubag. Umum dan Kepegawaian Dinas Perhubungan  
Kota Makassar


Menunjuk Surat Kepala Kantor Kesatuan Bangsa Kota Makassar Nomor : 070/3082-II/BKBP/VII/2016 Tanggal 20 Juli 2016 Perihal Izin Penelitian, maka dengan ini menerangkan bahwa :

N a m a : **WAHIDA**  
Nim/Jurusan : 60600110053 / Matematika  
Instansi/Pekerjaan : Mahasiswa (S1)  
Alamat : Jl. Mannuruki II No. 46.A , Makassar  
Judul : **"Aplikasi Metode Eliminasi Gauss Jordan Dan Metode Dekomposisi Crout Pada Sistem Persamaan Linear Non Homog Dalam Menentukan Jumlah Kendaraan Arus Lalu Lintas Studi Kasus Jumlah Kendaraan Arus Lalu Lintas Studi Kasus (Jl. Protokol A.P. Pettarani Makassar) "**

Yang bersangkutan benar telah melakukan penelitian di Dinas Perhubungan Kota Makassar pada tanggal mulai tanggal 20 Juli 2016 s/d 31 Agustus 2016

Demikian surat keterangan ini untuk dapat dipergunakan sebagaimana mestinya.

Makassar, 09 September 2016

KASUBAG. UMUM & KEPEGAWAIAN,  
  
**Ir. AHMAD RUSYDI**  
Pangkat : Penata  
NIP : 19670630 200604 1 004

Tembusan Yth :

1. Kepala Badan Kesatuan Bangsa dan Politik Prop. Sul – Sel. Di Makassar;
2. Ka. Unit Pelaksana Teknis P2T Badan Koordinasi Penanaman Modal Daerah Prop. SulSel di Makassar;
3. Dekan Fak. Sains dan Teknologi UIN Alauddin Makassar di Makassar;
4. Mahasiswa yang bersangkutan;
5. Arsip



## RIWAYAT HIDUP



**Wahida**, lahir di Bamba pada tanggal 10 Desember 1991. Anak ke Tujuh dari Sembilan bersaudara pasangan suami istri dari Bapak Abd. Latif dan Ibu Saenab.

Penulis menempuh pendidikan Sekolah Dasar di SDN 131 Batulappa mulai pada tahun 1998 sampai tahun 2004.

Kemudian penulis melanjutkan pendidikan Sekolah Menengah Pertama di SMPN 1 Tarakan dan lulus pada tahun 2007. Selanjutnya penulis menempuh pendidikan Sekolah Menengah Atas di SMKN 1 Pinrang dan lulus pada tahun 2010. Pada tahun yang sama penulis melanjutkan pendidikan di salah satu perguruan tinggi yang ada di Makassar yaitu di Universitas Islam Negeri UIN Alauddin Makassar dan mengambil jurusan Matematika pada Fakultas Sains dan Teknologi.