

**GAMBARAN TINGKAT PENGETAHUAN IBU HAMIL TENTANG MANFAAT
MENGKONSUMSI TABLET FE SELAMA KEHAMILAN
DI RUMAH BERSALIN MATTIRO BAJI GOWA
TAHUN 2016**



Karya Tulis Ilmiah

Diajukan untuk Memenuhi Salah Satu Syarat Meraih Gelar Ahli Madya Kebidanan
Jurusan Kebidanan Fakultas Kedokteran dan Ilmu Kesehatan
Universitas Islam Negeri Alauddin Makassar

Oleh:

HARIANTI HANDAYANI

NIM: 70400113048

**PRODI KEBIDANAN
FAKULTAS KEDOKTERAN DAN ILMU KESEHATAN
UNIVERSITAS ISLAM NEGERI ALAUDDIN MAKASSAR
TAHUN 2016**

PERNYATAAN KEASLIAN KARYA TULIS ILMIAH

Mahasiswa yang bertanda tangan dibawah in:

Nama : Harianti Handayani
NIM : 70400113048
Tempat/Tanggal Lahir : Tanrutedong, 11 Maret 1995
Jurusan/ Prodi : Kebidanan
Fakultas : Kedokteran dan Ilmu Kesehatan

Dengan penuh kesadaran, penyusun yang bertanda tangan dibawah ini menyatakan bahwa Karya Tulis Ilmiah (KTI) ini benar-benar adalah hasil karya penyusun sendiri. Jika dikemudian hari terbukti bahwa ini merupakan duplikat, tiruan, plagiat, atau dibuat oleh orang lain maka Karya Tulis Ilmiah dan gelar yang diperoleh karenanya batal demi hukum.

Samata, Agustus 2016

Penyusun

Harianti Handayani
Nim : 70400113048

HALAMAN PENGESAHAN KARYA TULIS ILMIAH

Karya tulis ilmiah yang berjudul, “**Gambaran Pengetahuan Ibu Hamil tentang Manfaat Mengonsumsi Tablet Fe Selama Kehamilannya di Rumah Bersalin Mattiro Baji Gowa Tahun 2016**”, yang disusun oleh **Harianti Handayani**, NIM: **70400113048**, mahasiswa jurusan Kebidanan pada Fakultas Kedokteran dan Ilmu Kesehatan UIN Alauddin Makassar, telah diuji dan dipertahankan dalam ujian karya tulis ilmiah yang diselenggarakan pada hari Selasa, 30 Agustus 2016, dinyatakan telah dapat diterima sebagai salah satu syarat untuk memperoleh gelar Ahli Madya Kebidanan, Jurusan Kebidanan (dengan beberapa perbaikan).

Samata, 30 Agustus 2016

DEWAN PENGUJI:

Ketua : (.....)

Sekretaris : (.....)

Pembimbing I : (.....)

Penguji I : (.....)

Penguji II : (.....)

Diketahui oleh:
Dekan Fakultas Kedokteran dan Ilmu Kesehatan
UIN Alauddin Makassar

NIP:

KATA PENGANTAR



Puji syukur penulis panjatkan ke hadirat Allah SWT karena hanya berkat rahmat, hidayah dan karunia-Nya penulis berhasil menyelesaikan karya tulis ilmiah dengan judul “ **Gambaran Tingkat Pengetahuan Ibu Hamil tentang Manfaat Mengonsumsi Tablet Fe Selama Kehamilan di Rumah Bersalin Mattiro Baji Gowa Tahun 2016**” .dan tak lupa pula kami kirimkan shalawat dan taslim kepada nabi Muhammad SAW yang merupakan suritauladan bagi ummat manusia khususnya mereka yang menjalankan dan mematuhi sunnah.

Penulis amat menyadari bahwa dari awal penulisan hingga akhirnya penulisan karya tulis ilmiah ini telah banyak menerima bantuan dari berbagai pihak, baik berupa bimbingan, motivasi, pikiran, tenaga dan doa. Untuk itulah penulis dalam kesempatan ini akan mengucapkan terima kasih yang tak terhingga kepada kedua orang tua penulis Ibu tercinta (Syahriani) dan Ayahanda (Kamaruddin) yang telah mengasuh, menyayangi, menasehati, membiayai dan mendoakan penulis sehingga dapat menyelesaikan karya tulis ilmiah dengan baik. Ucapan terima kasih dan penghargaan yang setinggi-tingginya juga penulis sampaikan kepada:

1. Bapak Prof Dr. Musafir Pababbari M.Si, selaku Rektor Universitas Islam Negeri Alauddin Makassar beserta seluruh stafnya yang telah memberikan berbagai fasilitas kepada kami selama masa pendidikan.

2. Bapak Dr. dr. H. Andi Armyn Nurdin M. Si, selaku Dekan Fakultas Kedokteran dan Ilmu Kesehatan Universitas Islam Negeri Alauddin Makassar beserta seluruh stafnya yang telah memberikan berbagai fasilitas kepada kami selama masa pendidikan.
3. Ibu Hj. Sitti Saleha, S.SiT, SKM, M.Keb, selaku ketua prodi Jurusan Kebidanan Fakultas Kedokteran dan Ilmu Kesehatan Universitas Islam Negeri Alauddin Makassar.
4. Ibu dr. Miswani Mukani Syuaib. M.Kes, selaku pembimbing karya tulis ilmiah yang senantiasa memberikan masukan dan bimbingan dalam menyusun karya tulis ilmiah ini.
5. Ibu Surmayanti, S.SiT, selaku penguji I yang telah bersedia meluangkan waktunya untuk menguji dan memberikan masukan kepada penulis.
6. Bapak Dr. Burhanuddin M.Ag selaku penguji agama yang telah bersedia meluangkan waktunya untuk menguji dan memberikan masukan kepada penulis.
7. Kepada seluruh dosen Fakultas Kedokteran dan Ilmu Kesehatan Universitas Islam Negeri Alauddin Makassar beserta seluruh stafnya yang telah memberikan bimbingan dalam mendidik penulis semasa pendidikan.

8. Kepada seluruh angkatan 2013 Jurusan Kebidanan Fakultas Kedokteran dan Ilmu Kesehatan Universitas Islam Negeri Alauddin Makassar yang telah menemani penulis baik dalam suka maupun duka.
9. Kepada saudaraku Alfiansyah dan saudari Sri Astuti yang telah banyak membantu penulis dan memberi ide dalam menyelesaikan karya tulis ilmiah ini.
10. Kepada seluruh sahabat-sahabatku (Nuraini, Kamariah, Afifah, Qay, Jurni dan Dila) yang telah menemani hari-hariku dan telah banyak memberi dukungan dan motivasi kepada penulis untuk menyelesaikan karya tulis ilmiah ini.

Akhirnya kepada Allah swt jualah kami memohon rahmat dan hidayah-Nya, semoga karya tulis ilmiah ini bermanfaat bagi agama, bangsa dan Negara. amin.

Wassalam,

Samata, 2016

Penulis

Harianti Handayani
NIM: 70400113048

DAFTAR ISI

JUDUL	i
PERNYATAAN KEASLIAN.....	ii
PERSETUJUAN/PENGESAHAN	iii
KATA PENGANTAR.....	iv
DAFTAR ISI.....	vii
DAFTAR TABEL	ix
ABSTRAK.....	x
ABSTRACK	xi
BAB I PENDAHULUAN.....	1-7
A. Latar Belakang Masalah.....	1
B. Rumusan Masalah	6
C. Tujuan Penelitian.....	6
D. Manfaat Penelitian.....	7
BAB II TINJAUAN PUSTAKA	8-47
A. Tinjauan Umum tentang Pengetahuan	8
B. Tinjauan Umum tentang Zat Besi	15
C. Tinjauan Umum tentang Kehamilan	21
D. Tinjauan Umum tentang Zat Besi pada Ibu Hamil	29
E. Kerangka Konsep	44
F. Definisi Operasional dan Kriteria Objektif	45
BAB III METODE PENELITIAN	48-55
A. Jenis dan Rancangan Peneliti	48
B. Lokasi dan Waktu Penelitian.....	48
C. Populasi, Sampel, dan Instrumen Penelitian	48
D. Teknik Pengambilan Data	51
E. Metode Pengolahan Data dan Analisis Data	52
BAB IV HASIL PENELITIAN DAN PEMBAHASAN	56-74
A. Hasil Penelitian	56

B. Pembahasan.....	65
BAB V PENUTUP.....	75-77
A. Kesimpulan.....	75
B. Saran.....	76
DAFTAR PUSTAKA.....	78
LAMPIRAN-LAMPIRAN	



DAFTAR TABEL

Tabel 1.1 Pemberian tablet Fe di Kabupaten Gowa	4
Tabel 2.1 Nilai besi berbagai bahan makanan (mg/100 gram)	19
Tabel 2.2 Kebutuhan Fe Bagi Ibu Hamil	32
Tabel 2.3 Klasifikasi anemia berdasarkan WHO dan NCI	42
Tabel 4.1 Distribusi frekuensi responden berdasarkan umur, pendidikan, pekerjaan tingkat ekonomi ibu hamil tentang manfaat mengkonsumsi tablet Fe selama kehamilan di Rumah Bersalin Mattiro Baji Gowa Tahun 2016.....	57
Tabel 4.2 Distribusi frekuensi pengetahuan responden tentang manfaat mengkonsumsi tablet Fe selama kehamilan di Rumah Bersalin Mattiro Baji Gowa Tahun 2016	59
Tabel 4.3 Distribusi frekuensi pengetahuan responden berdasarkan umur tentang manfaat mengkonsumsi tablet Fe selama kehamilan di Rumah Bersalin Mattiro Baji Gowa Tahun 2016	60
Tabel 4.4 Distribusi frekuensi pengetahuan responden berdasarkan pendidikan tentang manfaat mengkonsumsi tablet Fe selama kehamilan di Rumah Bersalin Mattiro Baji Gowa Tahun 2016	61
Tabel 4.5 Distribusi frekuensi pengetahuan responden berdasarkan pekerjaan tentang manfaat mengkonsumsi tablet Fe selama kehamilan di Rumah Bersalin Mattiro Baji Gowa Tahun 2016	62
Tabel 4.6 Distribusi frekuensi pengetahuan responden berdasarkan tingkat ekonomi tentang manfaat mengkonsumsi tablet Fe selama kehamilan di Rumah Bersalin Mattiro Baji Gowa Tahun 2016	63
Tabel 4.7 Distribusi frekuensi pengetahuan responden berdasarkan sumber informasi tentang manfaat mengkonsumsi tablet Fe selama kehamilan di Rumah Bersalin Mattiro Baji Gowa Tahun 2016	64

ABSTRAK

Nama : Harianti Handayani
NIM : 70400113048
Pembimbing : dr. Miswani Mukani Syaib, M.Kes
Judul : “Gambaran Tingkat Pengetahuan Ibu Hamil tentang Manfaat Mengonsumsi Tablet Fe Selama Kehamilan di Rumah Bersalin Mattiro Baji Gowa Tahun 2016”

Menurut Badan kesehatan dunia, kejadian anemia pada ibu hamil berkisar antara 20% sampai dengan 89% dengan menetapkan Hb 11 gr% sebagai dasarnya. Anemia defisiensi besi pada ibu hamil merupakan problema kesehatan yang dialami oleh wanita diseluruh dunia terutama di negara berkembang. Badan kesehatan dunia melaporkan bahwa ibu hamil yang mengalami defisiensi besi sekitar 35-75% serta semakin meningkat seiring dengan bertambahnya usia kehamilan.

Penelitian ini bertujuan untuk mengetahui gambaran tingkat pengetahuan ibu hamil tentang manfaat mengonsumsi tablet Fe selama kehamilan di Rumah Bersalin Mattiro Baji (dilaksanakan pada tanggal 22 juni – 20 juli 2016). Jenis penelitian bersifat deskriptif dengan populasi sebanyak 77 orang dan diperoleh 64 sampel. Pengambilan data menggunakan kuisisioner pengetahuan tentang tablet zat besi. Teknik pengambilan sampel dalam penelitian ini menggunakan *purposive sampling*.

Hasil penelitian menunjukkan bahwa responden memiliki pengetahuan yang kurang tentang pentingnya mengonsumsi tablet Fe selama kehamilannya. Dari 64 responden, 29 responden (45%) yang berpengetahuan kurang, 26 responden (41%) yang berpengetahuan cukup dan 9 responden (14%) yang berpengetahuan baik.

Kata Kunci : Tingkat Pengetahuan, Tablet Fe

ABSTRACT

Name : Harianti Handayani
NIM : 70400113048
Preceptor : dr. Miswani Mukani Syaib, M.Kes
Title : “Overview Of The Level of knowledge of pregnant women about the benefits of consuming Fe tablet during pregnancy at maternity hospitals Mattiro Baji Gowa 2016

In persuance of World Health Organization, the incidence of anemia among pregnant women ranged from 20% to 89% by setting Hb 11 gr% as a baseline. Iron deficiency anemia in pregnant women is a health problem experienced by women around the world, especially in developing countries. The World Health Organization reported that pregnant women have iron deficiency around 35-75% and increasing with gestational age.

The research aimed to describe the level of knowledge of pregnant women about the benefits of consuming Fe tablet during pregnancy at maternity hospitals Mattiro Baji Gowa (conducted on 22 june-22 july 2016). This type of research is descriptive with a population of 77 people and recovered 64 samples. Data collection using questionnaires knowledge of iron tablets. The sampling technique in this study using purposive sampling.

The results showed that the respondents have less knowledge about the importance of consuming Fe tablet during pregnancy. Of the 64 respondents, 29 (45%) respondents were less knowledgeable, 26 (41%) respondents were knowledgeable enough and 9 (14%) respondents were knowledgeable good.

Keywords : Level Of Knowledge, Tablet Fe

BAB I

PENDAHULUAN

A. Latar Belakang

Ibu hamil merupakan kelompok penduduk yang rentan mengalami anemia. Hal ini terjadi karena saat hamil volume darah dalam tubuh meningkat, akibatnya terjadi peningkatan kebutuhan jumlah zat besi yang dibutuhkan untuk memproduksi sel-sel darah merah. Zat besi adalah mineral yang dibutuhkan untuk membentuk sel darah merah (Hemoglobin). Selain itu, mineral ini juga berperan sebagai komponen untuk membentuk mioglobin (protein yang membawa oksigen ke otot), kolagen (protein yang terdapat di tulang, tulang rawan, dan jaringan penyambung), serta enzim. Zat besi juga berfungsi dalam sistem pertahanan tubuh. Zat besi merupakan suatu suplemen penambah darah yang sangat dibutuhkan oleh ibu hamil guna untuk mencegah terjadinya anemia dalam kehamilan. Anemia pada kehamilan merupakan salah satu masalah nasional karena mencerminkan nilai kesejahteraan sosial ekonomi masyarakat dan pengaruhnya sangat besar terhadap kualitas sumber daya manusia. Anemia pada ibu hamil disebut "*Potensial Danger to Mother And Child*" (Potensial Membahayakan Ibu dan Anak), karena itulah anemia memerlukan perhatian serius pada semua pihak yang terkait dalam pelayanan kesehatan. Menurut WHO kejadian anemia pada ibu hamil berkisar antara 20% sampai dengan 89% dengan menetapkan Hb 11 gr% sebagai dasarnya (Manuaba 2010:237).

Anemia dalam kehamilan dapat berpengaruh buruk terutama saat kehamilan, persalinan, dan nifas. Pengaruh anemia saat kehamilan dapat berupa abortus, persalinan kurang bulan, ketuban pecah sebelum waktunya (Manuaba, 2010). Anemia

defisiensi besi pada ibu hamil merupakan problema kesehatan yang dialami oleh wanita diseluruh dunia terutama di negara berkembang. Badan kesehatan dunia (World Health Organization = WHO) melaporkan bahwa ibu hamil yang mengalami defisiensi besi sekitar 35-75% serta semakin meningkat seiring dengan bertambahnya usia kehamilan. Anemia defisiensi besi pada ibu hamil memiliki dampak buruk, baik terhadap ibunya maupun janinnya. Ibu hamil dengan anemia berat lebih memungkinkan terjadinya partus premature dan memiliki bayi dengan berat badan lahir rendah serta dapat meningkatkan kematian perinatal. Menurut WHO 40% kematian ibu dinegara berkembang berkaitan dengan anemia pada kehamilan dan kebanyakan anemia pada kehamilan disebabkan oleh defisiensi besi. Mengingat besarnya dampak buruk dari anemia defisiensi zat besi pada ibu hamil dan janin, maka perlu perhatian serius dari semua pihak yang terkait dalam pelayanan kesehatan (Proverawati, 2010).

Berdasarkan hasil penelitian yang dilakukan oleh Dwi Tiara Septiani (2012) di Surakarta menemukan bahwa terdapat hubungan antara tingkat pengetahuan mengenai zat besi dengan tingkat kepatuhan mengkonsumsi tablet fe pada ibu hamil. Semakin tinggi tingkat pengetahuan ibu terhadap zat besi, semakin tinggi pula tingkat kepatuhan dalam mengkonsumsi tablet Fe.

Penelitian yang dilakukan oleh Dyah Ayu Sitoresmi (2012) di Sukoharjo tentang tingkat pengetahuan ibu hamil tentang tablet Fe di BPM Sri Sunaryati Sukoharjo menemukan bahwa dari 34 responden diperoleh hasil tingkat pengetahuan ibu hamil tentang tablet Fe di BPM Sri Sunaryati Sukoharjo pengetahuan baik sebanyak 9 responden (26,5 %), tingkat pengetahuan ibu hamil tentang tablet Fe di

BPM Sri Sunaryati Sukoharjo pengetahuan cukup sebanyak 19 responden (55,9%), tingkat pengetahuan ibu hamil tentang tablet Fe di BPM Sri Sunaryati Sukoharjo pengetahuan kurang sebanyak 6 responden (17,6%).

Pada pengamatan lebih lanjut menunjukkan bahwa kebanyakan anemia yang diderita masyarakat adalah karena kekurangan zat besi yang dapat diatasi melalui pemberian zat besi secara teratur (Manuaba, 2010). Salah satu upaya pemerintah dalam mengatasi anemia defisiensi besi pada ibu hamil yaitu dengan cara pemberian tablet tambah darah pada ibu hamil, dimana setiap ibu hamil mendapatkan 90 tablet Fe selama kehamilannya. Pemberian zat besi dimulai setelah rasa mual dan muntah hilang yaitu memasuki usia kehamilan 16 minggu, dikonsumsi satu tablet sehari selama minimal 90 hari. Namun saat ini masih banyak ibu hamil yang menderita anemia, salah satu penyebabnya yaitu kurangnya pengetahuan ibu hamil tentang manfaat mengkonsumsi tablet Fe selama kehamilannya.

Anemia karena kekurangan zat besi masih banyak terjadi di negara berkembang. Angka anemia defisiensi zat besi di Indonesia mencapai 40,1%. Kebutuhan akan zat besi pada wanita hamil meningkat hingga 200-300%. Sekitar 1040 mg ditimbun selama hamil, sebanyak 300 mg ditransfer ke janin, 200 mg hilang saat melahirkan, 50-75 mg untuk pembentukan plasenta dan 450 mg untuk pembentukan sel darah merah. Zat besi tidak akan terpenuhi jika hanya sekedar diet saja karena itu pemberian suplementasi zat besi sangat diperlukan. Pemberian dilakukan selama trimester II dan III dan dianjurkan untuk menelan 30-60 mg tiap hari mulai dari minggu kehamilan sampai selama 3 bulan (Sulistyoningsih, 2011:113-114).

Secara umum, kurangnya pengetahuan ibu hamil tentang manfaat mengkonsumsi tablet Fe menyebabkan tingginya angka kejadian anemia. Pemberian informasi tentang tablet Fe dan resiko yang akan disebabkan oleh defisiensi tablet Fe selama kehamilan akan menambah wawasan masyarakat terutama ibu hamil, karena pengetahuan memegang peranan penting sehingga ibu hamil akan mengetahui manfaat mengkonsumsi tablet Fe dan patuh meminum tablet Fe yang diberikan selama kehamilan.

Kekurangan zat besi pada ibu hamil dapat menimbulkan gangguan/hambatan pada pertumbuhan, baik sel tubuh maupun sel otak, sehingga pada ibu hamil dapat mengalami keguguran, lahir sebelum waktunya, Berat Bayi Lahir Rendah (BBLR), perdarahan sebelum dan pada saat persalinan hingga pada anemia berat yang dapat menyebabkan kematian ibu dan bayi. Untuk mencegah terjadinya kekurangan zat besi pada ibu hamil, di Kabupaten Gowa telah dilakukan pemberian Tablet Fe dengan hasil sebagai berikut:

Tabel 1.1 Pemberian Tablet Fe di Kabupaten Gowa

	Fe 1	Fe 3
Tahun 2014	102,24%	95,78%
Tahun 2013	97,99%	91,83%
Tahun 2012	113,70%	104,62%

Sumber: Dinas Kabupaten Gowa

Hasil pemberian tablet Fe 1 pada ibu hamil dari tahun 2013 ke tahun 2014 terjadi kenaikan 4,25%, ibu hamil yang mendapatkan Tablet Fe 1 sebesar 13942 ibu hamil atau 102,24%, sedangkan untuk hasil pemberian tablet Fe 3 pada ibu hamil dari

tahun 2013 ke tahun 2014 terjadi kenaikan sebesar 3,85%, ibu hamil yang mendapatkan tablet Fe 3 13061 ibu hamil atau sebesar 95,78% (Dinas Kesehatan Gowa).

Berdasarkan data dari Dinas Kesehatan Gowa 2014, jumlah ibu hamil pada tahun 2014 sebanyak 13952, prevalensi ibu hamil yang mengalami anemia ringan sebanyak 10085 dan prevalensi ibu hamil yang mengalami anemia sedang sebanyak 1129. Sedangkan jumlah ibu hamil yang tidak mengalami anemia sebanyak 2738. Dari data tersebut dapat disimpulkan bahwa pada tahun 2014, angka kejadian anemia cukup tinggi di kabupaten Gowa. Salah satu penyebabnya yaitu kurangnya pengetahuan ibu hamil tentang manfaat mengkonsumsi tablet Fe selama kehamilan. Berdasarkan data dari Rumah Bersalin Mattiro Baji, Jumlah Ibu hamil yang datang berkunjung pada periode Januari-Desember 2015 sebanyak 1842 ibu hamil, 466 diantaranya kunjungan awal, dan 1376 diantaranya kunjungan ulang.

Pengetahuan memegang peranan yang penting dalam menentukan sikap dan perilaku responden untuk mengkonsumsi tablet besi selama hamil dan mematuhi. Hal ini menunjukkan bahwa pengetahuan sangat penting peranannya dalam menentukan kepatuhan dalam mengkonsumsi tablet besi. Dengan adanya pengetahuan tentang zat besi, ibu hamil akan tahu bagaimana menyimpan dan menggunakan tablet besi. Memperbaiki konsumsi tablet besi merupakan salah satu bantuan terpenting yang dapat dilakukan untuk meningkatkan kualitas status gizi pada ibu hamil.

Berdasarkan uraian diatas, peneliti tertarik untuk melakukan penelitian dengan judul “Gambaran Tingkat Pengetahuan Ibu Hamil Tentang Manfaat Mengonsumsi Tablet Fe Selama Kehamilan di Rumah Bersalin Mattiro Baji Gowa”

B. Rumusan Masalah

Berdasarkan latar belakang diatas, maka rumusan masalah peneliti adalah Bagaimana gambaran tingkat pengetahuan ibu hamil tentang manfaat mengonsumsi tablet Fe selama kehamilan di Rumah Bersalin Mattiro Baji Gowa?

C. Tujuan Penelitian

1. Tujuan Umum

Mengetahui gambaran tingkat pengetahuan ibu hamil tentang manfaat mengonsumsi tablet Fe selama kehamilan di Rumah Bersalin Mattiro Baji Gowa

2. Tujuan Khusus

- a. Untuk mengetahui gambaran tingkat pengetahuan ibu hamil tentang manfaat mengonsumsi tablet Fe selama kehamilan di Rumah Bersalin Mattiro Baji Gowa berdasarkan pendidikan
- b. Untuk mengetahui gambaran tingkat pengetahuan ibu hamil tentang manfaat mengonsumsi tablet Fe selama kehamilan di Rumah Bersalin Mattiro Baji Gowa berdasarkan usia
- c. Untuk mengetahui gambaran tingkat pengetahuan ibu hamil tentang manfaat mengonsumsi tablet Fe selama kehamilan di Rumah Bersalin Mattiro Baji Gowa berdasarkan pekerjaan

- d. Untuk mengetahui gambaran tingkat pengetahuan ibu hamil tentang manfaat mengkonsumsi tablet Fe selama kehamilan di Rumah Bersalin Mattiro Baji Gowa berdasarkan tingkat ekonomi
- e. Untuk mengetahui gambaran tingkat pengetahuan ibu hamil tentang manfaat mengkonsumsi tablet Fe selama kehamilan di Rumah Bersalin Mattiro Baji Gowa berdasarkan media massa/informasi

D. Manfaat Penelitian

1. Bagi Penulis

Diharapkan dapat menjadi pedoman dan acuan untuk penulisan KTI (Karya Tulis Ilmiah) selanjutnya dan juga penulis diharapkan dapat mengaplikasikan ilmu yang telah didapat selama proses perkuliahan berlangsung.

2. Bagi Responden

Diharapkan dapat menjadi bahan masukan dalam menambah wawasan pengetahuan di bidang kesehatan terutama tentang manfaat mengkonsumsi tablet Fe selama kehamilan

3. Bagi Puskesmas

Diharapkan dapat meningkatkan mutu pelayanan dan sebagai bahan masukan bagi petugas kesehatan dalam memberikan konseling tentang manfaat mengkonsumsi tablet Fe selama kehamilan

4. Bagi Masyarakat

Sebagai bahan informasi dan edukasi kepada masyarakat umum khususnya ibu hamil tentang manfaat mengkonsumsi tablet Fe selama kehamilan

BAB II

TINJAUAN PUSTAKA

A. Tinjauan Umum tentang Pengetahuan

1. Definisi Pengetahuan

Pengetahuan dapat diperoleh seseorang secara alami atau diintervensi baik langsung maupun tidak langsung. Perkembangan teori pengetahuan telah berkembang sejak lama. Filsuf pengetahuan yaitu “Plato” menyatakan pengetahuan sebagai “kepercayaan sejati yang dibenarkan (valid)”. Menurut Notoatmodjo (2007) Pengetahuan adalah hasil tahu dan ini terjadi setelah orang melakukan penginderaan terhadap suatu objek tertentu, pengetahuan terjadi melalui panca indra manusia, yakni: indra penglihatan, pendengaran, penciuman, rasa dan raba. Sebagian besar pengetahuan dipengaruhi oleh mata dan telinga. Pengetahuan adalah informasi atau maklumat yang diketahui atau disadari oleh seseorang (Budiman, 2013).

Dalam al-Qur’an dijelaskan bahwa orang yang memiliki ilmu pengetahuan akan ditinggikan derajatnya oleh Allah swt. Sebagaimana firman Allah swt dalam QS Al-Mujadalah/58:11 yang berbunyi:

يَتَأْتِيهِمُ الَّذِينَ ءَامَنُوا إِذَا قِيلَ لَكُمْ تَفَسَّحُوا فِي الْمَجَالِسِ فَافْسَحُوا يَفْسَحِ اللَّهُ لَكُمْ وَإِذَا قِيلَ انشُرُوا فَاَنْشُرُوا يَرْفَعِ اللَّهُ الَّذِينَ ءَامَنُوا مِنْكُمْ وَالَّذِينَ أُوتُوا الْعِلْمَ دَرَجَاتٍ ۗ وَاللَّهُ بِمَا

تَعْمَلُونَ خَبِيرٌ ﴿١١﴾

Terjemahnya:

Hai orang-orang beriman apabila kamu dikatakan kepadamu: "Berlapang-lapanglah dalam majlis", Maka lapangkanlah niscaya Allah akan memberi kelapangan untukmu. dan apabila dikatakan: "Berdirilah kamu", Maka berdirilah, niscaya Allah akan meninggikan orang-orang yang beriman di antarmu dan orang-orang yang diberi ilmu pengetahuan beberapa derajat. dan Allah Maha mengetahui apa yang kamu kerjakan (Departemen Agama RI, 2010).

Dalam tafsir al-Mishbah, ilmu yang dimaksud oleh ayat diatas bukan hanya ilmu agama, tetapi ilmu apapun yang bermanfaat. Dan dalam pandangan al-Qur'an ilmu tidak hanya ilmu agama, tetapi juga yang menunjukkan bahwa ilmu itu haruslah menghasilkan rasa takut dan kagum pada Allah swt yang pada gilirannya mendorong yang berilmu untuk mengamalkan ilmunya serta memanfaatkan untuk kepentingan makhluk.

Dalam al-Qur'an juga dijelaskan bahwa terdapat perbedaan antara orang mengetahui dan yang tidak mengetahui, sebagaimana firman Allah swt dalam QS Az-Zumar/39:9 yang berbunyi:

قُلْ هَلْ يَسْتَوِي الَّذِينَ يَعْلَمُونَ وَالَّذِينَ لَا يَعْلَمُونَ إِنَّمَا يَتَذَكَّرُ أُولُو الْأَلْبَابِ ﴿٩﴾

UIN ALAUDDIN
M A K A S S A R

Terjemahnya:

Katakanlah: "adakah sama orang-orang yang mengetahui dengan orang-orang yang tidak mengetahui?" sesungguhnya orang yang barakallah yang dapat menerima pelajaran (Departemen Agama RI, 2010).

Ayat tersebut merupakan salah satu diantara dalil yang menunjukkan keutamaan ilmu dan orang yang berilmu. Ayat diatas menjelaskan bahwa tidak sama orang yang berilmu dan yang tidak berilmu, sebagaimana tidak sama orang yang mendengar dan yang tuli, yang melihat dengan yang buta. Ilmu adalah cahaya yang dengannya manusia mendapat petunjuk, yang dengannya manusia keluar dari kegelapan menuju cahaya. Seseorang yang

berilmu tentunya akan memiliki beberapa sikap salah satunya sikap terhadap dirinya sendiri. Seseorang yang berilmu akan dapat berinteraksi dengan dirinya sendiri dengan baik yaitu melakukan hal-hal yang bermanfaat bagi dirinya sendiri, salah satunya dalam urusan kesehatan.

Pengetahuan itu sendiri dipengaruhi oleh faktor pendidikan formal. Pengetahuan sangat erat hubungannya dengan pendidikan, dimana diharapkan bahwa dengan pendidikan yang tinggi maka orang tersebut akan semakin luas pula pengetahuannya. Akan tetapi perlu ditekankan, bukan berarti seseorang yang berpendidikan rendah mutlak berpengetahuan rendah pula. Pengetahuan seseorang tentang suatu objek mengandung dua aspek, yaitu aspek positif dan negatif. Kedua aspek ini yang akan menentukan sikap seseorang semakin banyak aspek positif dan objek yang diketahui, maka akan menimbulkan sikap makin positif terhadap objek tertentu (Dewi dan Wawan, 2010).

2. Jenis Pengetahuan

Menurut Budiman, 2013, jenis pengetahuan dibedakan menjadi dua, yaitu:

a. Pengetahuan Implisit

Pengetahuan implisit adalah pengetahuan yang masih tertanam dalam bentuk pengalaman seseorang dari beberapa faktor-faktor yang tidak bersifat nyata seperti keyakinan pribadi, perspektif, dan prinsip.

b. Pengetahuan Eksplisit

Pengetahuan eksplisit adalah pengetahuan yang telah didokumentasikan atau disimpan dalam wujud nyata, bisa dalam wujud perilaku kesehatan. Pengetahuan nyata dideskripsikan dalam tindakan-tindakan yang berhubungan dengan kesehatan

3. Tahapan Pengetahuan

Pengetahuan yang dicakup di dalam domain kognitif mempunyai 6 tingkat, yakni:

a. Tahu (*Know*)

Tahu diartikan sebagai mengingat suatu materi yang telah dipelajari sebelumnya. Termasuk ke dalam pengetahuan tingkat ini adalah mengingat kembali (*recall*) terhadap suatu yang spesifik dari seluruh bahan yang dipelajari atau rangsangan yang telah diterima. Oleh sebab itu, “tahu” ini adalah merupakan tingkat pengetahuan yang paling rendah.

b. Memahami (*Comprehension*)

Memahami diartikan sebagai suatu kemampuan menjelaskan cara benar tentang objek yang diketahui, dan dapat menginterpretasi materi tersebut secara benar. Orang yang telah paham terhadap objek atau materi harus dapat menjelaskan, menyebutkan contoh, menyimpulkan, meramalkan, dan sebagainya terhadap objek yang dipelajari.

c. Aplikasi (*Application*)

Aplikasi diartikan sebagai kemampuan untuk menggunakan materi yang telah dipelajari pada situasi atau kondisi real (sebenarnya).

d. Analisis (*Analysis*)

Analisis adalah suatu kemampuan untuk menjabarkan materi atau suatu objek kedalam komponen-komponen tetapi masih di dalam suatu struktur organisasi tersebut dan masih ada kaitannya satu sama lain.

e. Sintesis (*Syntesis*)

Menunjukkan pada suatu kemampuan untuk meletakkan atau menghubungkan bagian-bagian di dalam suatu bentuk keseluruhan.

f. Evaluasi (*Evaluation*)

Evaluasi ini berkaitan dengan kemampuan untuk melakukan justifikasi atau penilaian terhadap suatu materi atau objek (Notoatmodjo, 2007).

4. Faktor – Faktor yang Mempengaruhi Pengetahuan

Faktor –faktor yang mempengaruhi pengetahuan menurut Mubarak (2007) adalah:

a. Sosial Ekonomi

Sosial ekonomi yaitu lingkungan sosial akan mendukung tingginya pengetahuan seseorang sedangkan bila ekonomi baik, tingkat pendidikan tinggi, tingkat pengetahuan akan tinggi juga. Status ekonomi seseorang juga akan menentukan tersedianya suatu fasilitas yang dilakukan untuk kegiatan tertentu, sehingga status sosial ekonomi ini akan mempengaruhi pengetahuan seseorang. Variabel ini menggambarkan tingkat kehidupan seseorang yang ditentukan unsur seperti pendidikan, pekerjaan, penghasilan, dan banyak contoh serta ditentukan pula oleh tempat tinggal karena hal ini dapat mempengaruhi berbagai aspek kehidupan termasuk pemeliharaan kesehatan.

b. Pendidikan

Pendidikan berarti bimbingan yang diberikan oleh seseorang terhadap perkembangan orang lain menuju kearah suatu cita-cita tertentu. Makin tinggi tingkat pendidikan seseorang maka makin mudah dalam menerima informasi, sehingga semakin banyak pula pengetahuan yang dimiliki. Sebaliknya pendidikan

yang kurang akan menghambat perkembangan sikap seseorang terhadap nilai-nilai yang baru dikenal.

c. Usia

Usia mempengaruhi terhadap daya tangkap dan pola pikir seseorang. Semakin bertambahnya usia akan semakin berkembang pula daya tangkap dan pola pikirnya, sehingga pengetahuan yang diperolehnya semakin membaik. Pada usia muda individu akan lebih berperan aktif dalam masyarakat dan kehidupan sosial serta lebih banyak melakukan persiapan melakukan demi suksesnya upaya menyesuaikan diri menuju usia tua, selain itu orang usia muda akan lebih banyak menggunakan banyak waktu untuk membaca.

d. Pekerjaan

Pekerjaan merupakan serangkaian tugas atau kegiatan yang harus dilaksanakan atau diselesaikan oleh seseorang sesuai dengan jabatan atau profesi masing-masing. Status pekerjaan yang rendah sering mempengaruhi tingkat pengetahuan seseorang. Pekerjaan biasanya sebagai simbol status sosial di masyarakat. Masyarakat akan memandang seseorang dengan penuh penghormatan apabila pekerjaannya sudah pegawai negeri atau pejabat di pemerintahan.

e. Media Massa/Informasi

Informasi dapat diperoleh di rumah, di sekolah, lembaga organisasi, media cetak dan tempat pelayanan kesehatan. Ilmu pengetahuan dan teknologi membutuhkan informasi sekaligus menghasilkan informasi. Jika pengetahuan berkembang sangat cepat maka informasi berkembang sangat cepat pula. Adanya ledakan pengetahuan sebagai perkembangan dalam bidang ilmu dan pengetahuan, maka semakin banyak pengetahuan baru bermunculan. Pemberian informasi

seperti cara-cara pencapaian hidup sehat akan meningkatkan pengetahuan masyarakat yang dapat menambah kesadaran untuk berperilaku sesuai dengan pengetahuan yang dimiliki.

5. Cara Memperoleh Pengetahuan

Menurut Notoatmodjo (2010), dan berbagai macam cara yang telah digunakan untuk memperoleh kebenaran pengetahuan sepanjang sejarah, dapat dikelompokkan menjadi dua, yakni:

- a. Cara tradisional atau non ilmiah, yakni tanpa melalui penelitian ilmiah. Cara kuno atau tradisional ini dipakai orang untuk memperoleh kebenaran pengetahuan, sebelum ditemukannya metode ilmiah atau metode penemuan. Secara sistematis dan logis adalah dengan cara non ilmiah, tanpa melalui penelitian.
- b. Cara modern atau ilmiah, yakni melalui proses penelitian cara baru atau modern dalam memperoleh pengetahuan pada dewasa ini lebih sistematis, logis, dan ilmiah. Cara ini disebut metode penelitian ilmiah, atau populer disebut metodologi penelitian (*research methodology*)

6. Cara Pengukuran Pengetahuan

Pengukuran pengetahuan dapat dilakukan dengan memberikan seperangkat alat tes/kuesioner tentang objek pengetahuan yang mau diukur. Selanjutnya dilakukan penilaian dimana setiap jawaban benar dari masing-masing pertanyaan diberi nilai 1 jika salah diberi nilai 0 (Notoatmodjo, 2003).

Arikunto (2010) membuat kategori tingkat pengetahuan seseorang menjadi tiga tingkatan yang didasarkan pada nilai persentase yaitu sebagai berikut:

- a. Tingkat pengetahuan kategori baik jika nilainya $\geq 75\%$

- b. Tingkat pengetahuan kategori cukup jika nilainya 56–74%
- c. Tingkat pengetahuan kategori baik jika nilainya <55%

B. Tinjauan Umum tentang Zat Besi

1. Pengertian Zat Besi

Zat besi adalah suatu zat dalam tubuh manusia yang erat dengan ketersediaan jumlah darah yang diperlukan, ditranspor sebagai transferin dan disimpan sebagai feritin. Zat besi bergabung dengan protein membentuk hemoglobin di dalam sel darah merah dan myoglobin di dalam serabut otot. Dan bila bergabung dengan protein di dalam sel zat besi membentuk enzim yang berperan dalam pembentukan energi di dalam sel. Laki-laki memiliki cadangan zat besi di dalam limpa dan sumsum tulang lebih banyak dibandingkan wanita yakni sebanyak 500-1500 mg, itulah sebabnya kekurangan darah (anemia) jarang dijumpai pada laki-laki. Sebaliknya, wanita hanya mempunyai cadangan zat besi 0-300 mg sehingga rentan terhadap anemia, terutama pada usia subur wanita mengalami menstruasi. Kebutuhan zat besi sangat bergantung pada jenis kelamin dan keadaan seseorang (Darmawansyah, 2011:151-152).

Sebagaimana firman Allah swt dalam QS An-Nahl/16:11

يُنْبِتُ لَكُمْ بِهِ الزَّرْعَ وَالزَّيْتُونَ وَالنَّخِيلَ وَالْأَعْنَبَ وَمِنْ كُلِّ الثَّمَرَاتِ إِنَّ فِي ذَلِكَ

لَآيَةً لِّقَوْمٍ يَتَفَكَّرُونَ ﴿١١﴾

Terjemahnya:

Dia menumbuhkan bagi kamu dengan air hujan itu tanam-tanaman; zaitun, korma, anggur dan segala macam buah-buahan. Sesungguhnya pada yang demikian itu benar-benar ada tanda (kekuasaan Allah) bagi kaum yang memikirkan (Departemen Agama RI, 2010).

Tafsir ayat ini dijelaskan dengan hujan itu pula, Allah SWT menumbuhkan tanam-tanaman dan buahnya dapat memenuhi kebutuhan hidup manusia. Dari jenis rumput-rumputan, manusia memperoleh bahan makanan bagi ternak mereka, dari zaitun mereka memperoleh minyak yang diperlukan tubuh dan dari kurma dan anggur mereka dapat memperoleh buah-buahan sebagai penambah gizi makanan mereka (Shihab, M Quraish, vol 6, 2002).

Makanan sehari-hari yang dipilih dengan baik akan memberikan semua zat gizi yang dibutuhkan untuk fungsi normal tubuh. Sebaliknya, bila makanan tidak dipilih dengan baik tubuh akan mengalami kekurangan zat-zat esensial tertentu. Keterkaitan zat-zat gizi dalam makanan dengan Al-Qur'an untuk meningkatkan kesehatan, terlihat dari QS Al-Maidah/5:96 yang berbunyi:

أُحِلَّ لَكُمْ صَيْدُ الْبَحْرِ وَطَعَامُهُ مَتَّعًا لَكُمْ وَلِلسَّيَّارَةِ وَحُرِّمَ عَلَيْكُمْ صَيْدُ الْبَرِّ مَا دُمْتُمْ حُرُمًا
وَاتَّقُوا اللَّهَ الَّذِي إِلَيْهِ تُحْشَرُونَ

Terjemahnya:

Dihalalkan bagimu hewan buruan laut dan makanan (yang berasal) dari laut sebagai makanan yang lezat bagimu, dan bagi orang-orang yang dalam perjalanan; dan diharapkan atasmu (menangkap) hewan darat, selama kamu sedang ihram. Dan bertaqwalah kepada Allah dan kepada-Nya kamu akan dikumpulkan (kembali) (Departemen Agama RI, 2010).

Surat Al-Maidah ayat 96 telah menjelaskan halal untuk hewan laut seperti ikan, udang, dan lainnya. Makanan tersebut memiliki banyak kandungan protein yang berfungsi sebagai pembentukan ikatan-ikatan esensial tubuh, mengatur keseimbangan air, memelihara netralitas tubuh, pembentukan antibodi, mengangkut zat-zat gizi, dan sumber energi (Syarfaini, 2013:86).

Besi merupakan mineral mikro yang paling banyak terdapat di dalam tubuh manusia dan hewan yaitu sebanyak 3-5 gr di dalam tubuh manusia dewasa. Besi mempunyai beberapa fungsi esensial di dalam tubuh: sebagai alat ukur oksigen dari paru-paru ke jaringan tubuh, sebagai alat ukur elektron di dalam sel dan sebagai bagian terpadu berbagai reaksi enzim di dalam jaringan tubuh. Walaupun terdapat luas di dalam makanan banyak penduduk dunia mengalami kekurangan besi, termasuk Indonesia (Almatsier, 2010:250).

Diperlukan asupan zat besi bagi ibu hamil dengan jumlah 30 mg per hari terutama setelah trimester kedua. Bila tidak ditemukan anemia pemberian besi per minggu telah cukup. Zat besi yang diberikan bisa berupa *ferrous gluconate*, *ferrous fumarate* atau *ferrous sulphate*. Kekurangan zat besi pada ibu hamil dapat menyebabkan anemia defisiensi zat besi (Asrinah, dkk, 2010:94).

Penyerapan besi dipengaruhi banyak faktor, sehingga harus diperhatikan agar konsumsi zat besi menjadi maksimal. Asupan protein hewani dan vitamin C dapat meningkatkan penyerapan, sedangkan kopi, teh, garam kalsium dan magnesium dapat mengurangi jumlah serapan (Sulistyoningsih, 2011:114).

2. Fungsi Zat Besi

Zat besi berfungsi sebagai metabolisme energi, sistem kekebalan, komponen hemoglobin, mioglobin, dan beberapa enzim oksidatif (Sulistyoningsih, 2011:44).

3. Sumber Zat Besi

Sumber bahan makanan yang mengandung zat besi yaitu hati, daging, ikan, kuning telur, tiram, udang, salem dan kacang-kacangan (Sulistyoningsih, 2011:44).

Dalam kesehatan nutrisi, islam menganjurkan terhadap pemeluknya untuk mengkonsumsi makanan dan minuman yang halalan thayyiban (halal dan baik). Halal adalah suatu hal yang dibolehkan secara agama, sedangkan thayyib adalah sesuatu yang baik pada dasarnya, tidak merusak fisik dan pikiran, dan harus memenuhi syarat dari segi kebersihan dan kesehatannya. Allah SWT berfirman dalam QS Al-Baqarah/2:168 yang berbunyi :

يَتَأَيُّهَا النَّاسُ كُلُوا مِمَّا فِي الْأَرْضِ حَلَالًا طَيِّبًا وَلَا تَتَّبِعُوا خُطُوَاتِ الشَّيْطَانِ إِنَّهُ لَكُمْ عَدُوٌّ

مُبِينٌ

Terjemahnya :

Hai sekalian manusia, makanlah yang halal lagi baik dari apa yang terdapat di bumi, dan janganlah kamu mengikuti langkah-langkah syaithan; Karena sesungguhnya syaithan itu adalah musuh yang nyata bagimu (Departemen Agama RI, 2010).

Berdasarkan ayat di atas, Islam melarang manusia untuk mengonsumsi makanan dan minuman yang tidak halal dan tidak baik seperti bangkai, darah, daging babi, minuman keras (khamer) binatang yang dicekik atau tercekik dan hewan ternak yang tidak disembelih dengan menyebut nama Allah. Islam begitu hati-hati dalam hal kesehatan nutrisi ini, karena kebersihan dan kebaikan adalah sesuatu yang fitrah, hal yang fitrah ini akan dapat bersinergi dalam tubuh manusia yang telah diciptakan oleh Allah dengan keadaan fitrah (Syarfaini, 2013:89).

Pada umumnya besi di dalam daging, ayam, dan ikan mempunyai ketersediaan biologik tinggi, besi di dalam sereal dan kacang-kacangan mempunyai ketersediaan biologik sedang, dan besi di dalam sebagian besar sayuran mempunyai ketersediaan biologik rendah. Sebaiknya diperhatikan

kombinasi makanan sehari-hari, yang terdiri atas campuran sumber besi berasal dari hewan dan tumbuh-tumbuhan serta gizi lain yang dapat membantu absorpsi. Menu makanan di Indonesia sebaiknya terdiri atas nasi, daging/ayam/ikan, kacang-kacangan, serta sayuran dan buah-buahan yang kaya akan vitamin C. Kandungan besi beberapa bahan makanan dapat dilihat pada tabel 2.1 (Almatsier, 2010:256 - 257)

Tabel 2.1 Nilai besi berbagai bahan makanan (mg/100 gram)

Bahan Makanan	Nilai Fe	Bahan Makanan	Nilai Fe
Tempe kacang kedelai murni	10,0	Biskuit	2,7
Kacang kedelai, kering	8,0	Jagung kuning	2,4
Kacang hijau	6,7	Roti putih	1,5
Kacang merah	5,0	Beras setengah giling	1,2
Kelapa tua, daging	2,0	Kentang	0,7
Udang segar	8,0	Daun kacang panjang	6,2
Hati sapi	6,6	Bayam	3,9
Daging sapi	2,8	Sawi	2,9
Telur bebek	2,8	Daun katuk	2,7
Telur ayam	2,7	Kangkung	2,5
Ikan segar	2,0	Daun sinkong	2,0
Ayam	1,5	Pisang ambon	0,5
Gula kelapa	2,8	Keju	1,5

Sumber : Daftar komposisi bahan makanan (Almatsier, 2010 : 257 dikutip dari Depkes 1979).

4. Eksresi Zat Besi

Jumlah zat besi yang dikeluarkan tubuh setiap hari hanya sangat kecil saja berkisar antara 0,5-1 mg/hari. Eksresi ini relatif konstan dan tidak dipengaruhi oleh jumlah besi didalam tubuh atau absorpsinya. Besi keluar melalui rambut, kuku, keringat, empedu, air kemih, dan yang paling besarnya melalui deskuamasi sel epitel saluran pencernaan. Pada wanita selama menstruasi dapat kehilangan besi antara 0,5–1 mg/hari. Wanita habis melahirkan dengan perdarahan normal dapat kehilangan besi 500–550 mg / hari (Proverawati, 2010).

5. Cara Mengevaluasi Zat Besi

Indikator paling umum yang digunakan untuk mengetahui kekurangan besi adalah pengukuran jumlah dan ukuran sel darah merah dan nilai hemoglobin dalam darah (Almatsier, 2010:258).

Hemoglobin merupakan zat warna yang terdapat dalam darah merah yang berguna untuk mengangkut oksigen dan CO₂ dalam tubuh. Kadar Hb merupakan parameter yang paling mudah digunakan dalam menentukan status anemia pada skala luas. Sampel darah yang digunakan biasanya sampel darah tepi, seperti darah dari jari tangan, dapat pula dari jari kaki serta telinga dan untuk memperoleh hasil yang lebih akurat dianjurkan menggunakan sampel darah vena (Adriani, 2012:44).

6. Kecukupan Konsumsi Zat Besi

Masukan zat besi setiap hari diperlukan untuk mengganti zat besi yang hilang melalui tinja, air seni, dan kulit. Zat besi dalam makanan dapat berbentuk *heme* dan *non heme*. Zat besi *heme* adalah zat besi yang berikatan

dengan protein, banyak terdapat dalam bahan makanan hewani misalnya daging, unggas dan ikan. Sedangkan zat besi *non heme* adalah senyawa besi anorganik yang kompleks, zat besi *non heme* ini biasanya terdapat dalam tumbuh-tumbuhan seperti sereal, kacang-kacangan, sayur-sayuran, dan buah-buahan. Menurut WHO, jumlah zat besi yang dikonsumsi sebaiknya berdasarkan jumlah kehilangan zat besi dari dalam tubuh kita serta bahan makanan hewani yang terdapat dalam menu (Adriani, 2012:48).

C. Tinjauan Umum tentang Kehamilan

1. Pengertian Kehamilan

Menurut Federasi Obstetri Ginekologi Internasional, kehamilan didefinisikan sebagai fertilisasi atau penyatuan dari *spermatozoa* dan *ovum* dan dilanjutkan dengan *nidasi* atau *implantasi*. Bila dihitung dari saat *fertilisasi* hingga lahirnya bayi, kehamilan normal akan berlangsung dalam waktu 40 minggu atau 10 bulan atau 9 bulan menurut kalender internasional. Kehamilan terbagi dalam 3 trimester, dimana trimester kesatu berlangsung dalam 12 minggu, trimester kedua 15 minggu (minggu ke-13 hingga ke-27), dan trimester ketiga 13 minggu (minggu ke-28 hingga ke-40) (Prawirohardjo, 2011).

Proses kehamilan adalah proses yang sangat panjang, Al-Qur'an bahkan telah menjelaskannya dalam QS Al-Mu'minum/23:12-14 yang berbunyi:

وَلَقَدْ خَلَقْنَا الْإِنْسَانَ مِنْ سُلَالَةٍ مِّن طِينٍ ﴿١٢﴾

Terjemahnya:

Dan sesungguhnya kami telah menciptakan manusia dari suatu saripati (berasal) dari tanah (Departemen Agama RI, 2010).

ثُمَّ جَعَلْنَاهُ نُطْفَةً فِي قَرَارٍ مَّكِينٍ ﴿٣١﴾

Terjemahnya:

Kemudian kami jadikan saripati itu air mani (yang disimpan) dalam tempat yang kokoh (rahim) (Departemen Agama RI, 2010).

ثُمَّ خَلَقْنَا النُّطْفَةَ عَلَقَةً فَخَلَقْنَا الْعَلَقَةَ مُضْغَةً فَخَلَقْنَا الْمُضْغَةَ عِظْمًا فَكَسَوْنَا الْعِظْمَ

لَحْمًا ثُمَّ أُنشَأْنَاهُ خَلْقًا آخَرَ فَبَارَكَ اللَّهُ أَحْسَنُ الْخَالِقِينَ ﴿٣٢﴾

Terjemahnya:

Kemudian air mani itu Kami jadikan segumpal darah, lalu segumpal darah itu Kami jadikan segumpal daging, lalu segumpal daging itu Kami jadikan tulang belulang, lalu tulang belulang itu Kami bungkus dengan daging. Kemudian kami jadikan dia makhluk yang (berbentuk) lain. Maka Maha sucilah Allah, Pencipta Yang Paling Baik (Departemen Agama RI, 2010).

2. Tahapan Masa Kehamilan

a. Trimester I (0-12 minggu)

Pembentukan manusia dimulai pada saat sel telur (*ovum*) dan sperma bersatu (*fertilisasi*) untuk pembentukan *zigot*. Setelah 30 jam sel telur mengalami *fertilisasi*, *zigot* membelah diri menjadi dua. Pembelahan sel ini terjadi berulang kali, sel-sel ini bergerak melalui pipa falopi (*fallopion tube*) ke *uterus*. Disamping membelah diri (*hiperplasia*), sel-sel pun membesar (*hipertropi*). Pada akhir trimester I, sebagian besar organ telah terbentuk dan janin sudah terasa bergerak (Almatsier, 2011:163).

Kekurangan gizi pada masa ini atau tekanan-tekanan lain yang diperoleh janin melalui ibu, misalnya penggunaan obat-obatan, alkohol, radiasi atau trauma dapat berpengaruh negatif terhadap janin untuk selamanya. Pengaruh paling berat adalah keguguran. Ibu harus menghindari penggunaan bahan-bahan berbahaya

pada tahap tumbuh-kembang janin di masa ini, selain tentunya memperhatikan mutu gizi makanan. Walaupun di masa-masa ini ibu mungkin kurang mempunyai nafsu makan atau merasa mual dan ingin muntah, kecukupan gizi hendaknya terus diupayakan. Di saat-saat ini mutu gizi makanan lebih penting dari jumlah makanan. Oleh sebab itu ibu hendaknya mengkonsumsi makanan yang padat gizi (Almatsier, 2011:163-164).

b. Trimester II (12- 28 Minggu)

Pada awal trimester II berat janin kurang lebih mencapai 30 gr. Pada saat ini lengan, tangan, kaki, jari, dan telinga telah terbentuk. Janin mulai membentuk lekuk-lekuk pada rahang untuk mempersiapkan penempatan gigi. Organ-organ tubuh janin termasuk tulang sudah terbentuk, dan denyut jantungnya sudah mulai terdengar. Janin sudah mulai kelihatan seperti bayi dan telah mulai bergerak yang dapat dirasakan ibu. Pada trimester II berat payudara ibu bertambah sebanyak kurang lebih 30%. Penambahan tersebut terjadi karena penumpukan lemak sebanyak 1-2 kg sebagai simpanan energi untuk pembentukan air susu ibu (Almatsier, 2011:165).

c. Trimester III (28 – 40 Minggu)

Pada awal trimester III berat janin kurang lebih mencapai 1 kg. Trimester III ini merupakan masa kritis untuk pertumbuhan janin. Panjang janin menjadi dua kali panjang semula sedangkan beratnya bertambah sebanyak kurang lebih lima kali. Pada masa kehamilan 9-10 bulan, berat bayi biasanya mencapai 2500-3500 gr dengan panjang 45-50 cm. Bagian lunak ubun-ubun menunjukkan tempat tulang tengkorak menutup (*fontanel*). Tulang ini akan sepenuhnya menutup pada usia antara 16-18 bulan (Almatsier, 2011:165).

3. Kebutuhan Gizi Selama Hamil

Salah satu faktor diantara sekian banyak yang memengaruhi keberhasilan suatu kehamilan adalah gizi. Status gizi ibu hamil salah satunya berpengaruh terhadap berat badan lahir bayi yang ternyata sangat erat hubungannya dengan tingkat kesehatan bayi selanjutnya dan angka kematian bayi (Almatsier, 2011:159).

Kebutuhan gizi selama ibu hamil meningkat karena selain diperlukan untuk memenuhi kebutuhan gizi ibu juga diperlukan untuk janin yang dikandungnya. Pemenuhan gizi selama hamil juga diperlukan untuk persiapan ASI serta tumbuh kembang bayi. Salah satu indikator terpenuhinya kebutuhan gizi selama hamil adalah adanya penambahan berat badan ibu (Sulistyoningsih, 2011:110).

Dalam memenuhi gizi, diperlukan asupan makanan masuk ke dalam tubuh, Al-Qur'an menganggap makan dan aktifitas makan sangat penting, sebagaimana dijelaskan dalam QS Abasa/80:24

UIN ALAUDDIN
M A K A S S A P  فَلْيَنْظُرِ الْإِنْسَانُ إِلَى طَعَامِهِ

Terjemahnya:

Maka hendaklah manusia itu memperhatikan makanannya (Departemen Agama RI, 2010).

Al-Maraghi, mengatakan bahwa hendaklah manusia mau memikirkan tentang kejadian dirinya dan makanan yang dimakannya. Bagaimana hal itu diciptakan dan disediakan untuknya sehingga bisa dijadikan makanan yang menunjang kelangsungan hidupnya. Disamping itu, ia pun bisa merasakan

kelezatan makanan yang menunjang kekuatan tubuhnya agar tetap terjaga sampai batas umur yang telah ditetapkan untuknya (Syarfaini, 2013:88).

Kebutuhan gizi ibu hamil pada setiap trimester berbeda, hal ini disesuaikan dengan pertumbuhan dan perkembangan janin serta kesehatan ibu. Pemenuhan kebutuhan gizi pada trimester pertama lebih mengutamakan kualitas daripada kuantitas. Hal ini dikarenakan pada masa ini sedang terjadi pembentukan sistem saraf, otak, jantung dan organ reproduksi janin, selain itu pada masa ini tidak sedikit ibu yang mengalami mual muntah sehingga tidak memungkinkan untuk memenuhi kebutuhan gizi secara kuantitas. Pemenuhan kebutuhan gizi pada trimester II dan III, selain memperhatikan kualitas juga harus terpenuhi secara kuantitas (Sulistyoningsih, 2011 dikutip dari Kasdu, 2006:110).

Kebuhan gizi juga merupakan tanggung jawab kedua orang tua, maka dari itu, orang tua dianjurkan memberikan gizi yang baik kepada anak-anaknya. Allah swt berfirman dalam QS An-Nisa/4:9 yang berbunyi :

وَلِيَخْشَ الَّذِينَ لَوْ تَرَكُوا مِنْ خَلْفِهِمْ ذُرِّيَّةً ضِعْفًا خَافُوا عَلَيْهِمْ فَلْيَتَّقُوا اللَّهَ وَلْيَقُولُوا قَوْلًا

سَدِيدًا ﴿٩﴾

Terjemahnya :

Dan hendaklah takut (kepada Allah) orang-orang yang sekiranya mereka meninggalkan keturunan yang lemah dibelakang mereka yang mereka khawatir terhadap (kesejahteraan) nya. Oleh sebab itu, hendaklah mereka bertakwa kepada Allah, dan hendaklah mereka berbicara dengan tutur kata yang benar (Departemen Agama RI, 2010).

Ayat ini menjelaskan bahwa kelemahan ekonomi, kurang stabilnya kondisi kesehatan fisik akibat kekurangan makanan yang bergizi merupakan

tanggung jawab kedua orang tua, maka disinilah hukum islam menganjurkan untuk memenuhi kebutuhan gizi yang baik bagi keturunan sehingga akan terhindar dari kurangnya kebutuhan gizi bagi tubuh.

Tujuan penataan gizi pada ibu hamil adalah menyiapkan : (1) cukup kalori, protein yang bernilai biologi tinggi, vitamin, mineral, dan cairan untuk memenuhi kebutuhan zat gizi ibu, janin, serta plasenta ; (2) makanan padat kalori dapat membentuk lebih banyak jaringan tubuh bukan lemak ; (3) cukup kalori dan zat gizi untuk memenuhi pertambahan berat baku selama hamil ; (4) perencanaan perawatan gizi yang memungkinkan ibu hamil untuk memperoleh dan mempertahankan status gizi optimal sehingga dapat menjalani kehamilan dengan aman dan berhasil, melahirkan bayi dengan potensi fisik dan mental yang baik, dan memperoleh cukup energi untuk menyusui serta merawat bayi ; (5) perawatan gizi yang dapat mengurangi atau menghilangkan reaksi yang tidak diinginkan, seperti mual dan muntah ; (6) perawatan gizi yang dapat membantu pengobatan penyulit yang terjadi selama kehamilan ; (7) mendorong ibu hamil sepanjang waktu untuk mengembangkan kebiasaan makan yang baik yang dapat diajarkan kepada anaknya selama hidup (Arisman, 2009 : 13).

4. Suplemen Gizi

Pemberian suplemen gizi terutama diperlukan bagi ibu hamil dengan gizi kurang atau yang beresiko tinggi untuk mengalami gizi kurang seperti hamil pada usia remaja dan hamil bayi kembar. Pada umumnya dokter sudah terbiasa memberikan resep suplemen gizi kepada ibu hamil. Suplemen gizi terutama diperlukan untuk zat-zat gizi yang bersifat kritis, seperti vitamin B₆, asam folat, vitamin B₁₂, kalsium, besi dan seng (Almatsier, 2011 : 188).

5. Pengaruh Gizi pada Kehamilan

Keadaan gizi ibu sebelum dan selama hamil mempengaruhi status gizi ibu dan bayi. Pertumbuhan dan perkembangan janin sangat dipengaruhi oleh asupan gizi ibu, karena kebutuhan gizi janin berasal dari ibu. Berbagai resiko dapat terjadi jika ibu mengalami kurang gizi, diantaranya adalah perdarahan, abortus, bayi lahir mati, bayi lahir dengan berat rendah, dan kelainan kongenital (Sulistyoningsih, 2011 : 108).

Perempuan yang mengalami kekurangan gizi sebelum hamil atau selama minggu pertama kehamilan memiliki resiko lebih tinggi melahirkan bayi yang mengalami kerusakan otak dan sumsum tulang karena pembentukan sistem saraf sangat peka pada 2-5 minggu pertama. Ketika seorang perempuan mengalami kekurangan gizi pada trimester terakhir maka cenderung akan melahirkan bayi dengan berat badan lahir rendah (kurang dari 2500 gr), hal ini dikarenakan pada masa ini janin akan tumbuh dengan sangat cepat dan terjadi penimbungan jaringan lemak (Sulistyoningsih, 2011 : 108 dikutip dari Arisman, 2004).

6. Pemantauan Gizi selama Ibu Hamil

Pemantauan status gizi pada ibu hamil dapat dilakukan dengan melihat penambahan berat badan selama kehamilan. Kenaikan berat badan dijadikan indikator kesehatan ibu dan juga janinnya. Laju penambahan berat badan selama kehamilan merupakan petunjuk yang sama pentingnya dengan pertambahan berat itu sendiri. Oleh karena itu, sebaiknya ditentukan patokan besaran penambahan berat sampai kehamilan berakhir, sekaligus serta memantau prosesnya dan dituliskan dalam KMS ibu hamil. Pemantauan yang

sering dilakukan adalah dengan pemeriksaan antropometri yaitu dengan melakukan penimbangan berat badan, pengukuran tinggi badan, dan penentuan berat badan ideal serta pola penambahan berat. Upaya pemantauan status gizi ibu selama hamil memerlukan data berat badan sebelum hamil serta berat badan pada kunjungan pertama. Berat badan sekarang diperlukan untuk penentuan pola penambahan berat badan ibu hamil (Sulistyoningsih, 2011 : 109 dikutip dari Arisman, 2004).

Selama kehamilan, ibu akan mengalami penambahan berat badan sekitar 10-12 kg, sedangkan ibu hamil yang memiliki tinggi kurang dari 150 cm cukup sekitar 8,8 – 13,6 kg (Sulistyoningsih, 2011 : 109 dikutip dari Arisman, 2004).

Selama trimester I penambahan berat badan sebaiknya sekitar 1-2 kg/minggu, sementara trimester II dan III sekitar 0,34-0,5 kg tiap minggunya. Ibu yang sebelum hamil memiliki berat normal kemungkinan tidak memiliki masalah dalam konsumsi makan setiap hari, namun penambahan berat badannya harus tetap dipantau agar selama hamil tidak mengalami kekurangan atau sebaliknya kelebihan. Ibu hamil dengan berat badan kurang harus mengatur asupan gizinya sehingga bisa mencapai berat badan normal, sedangkan ibu dengan berat badan berlebih tetap dianjurkan makanan yang seimbang dengan bahan makanan yang bervariasi dengan mengurangi bahan makanan berkalori tinggi serta lemak (Sulistyoningsih, 2011 : 109).

Selain melihat penambahan berat badan selama hamil, status gizi ibu hamil juga dapat dilihat dari ukuran Lingkar Lengan Atas (LILA) dan kadar hemoglobin dalam darah. Ukuran LILA yang normal adalah 23,5 cm, ibu

dengan ukuran LILA dibawah 23,5 menunjukkan adanya kekurangan gizi yang kronis (Sulistyoningsih, 2011 : 110).

D. Tinjauan Umum tentang Zat Besi pada Ibu Hamil

1. Kebutuhan Zat Besi dalam Kehamilan

Kebutuhan zat besi pada wanita juga meningkat saat hamil dan melahirkan. Ketika hamil, seorang ibu tidak saja dituntut memenuhi kebutuhan zat besi untuk dirinya, tetapi juga harus memenuhi kebutuhan zat besi untuk pertumbuhan janinnya. Selain itu perdarahan saat melahirkan juga dapat menyebabkan seorang ibu kehilangan lebih banyak lagi zat besi. Karena alasan tersebut, setiap ibu hamil disarankan mengkonsumsi tablet zat besi (Darmawansyih, 2014 : 191).

Kebutuhan akan zat besi selama trimester I relatif sedikit, yaitu 0,8 mg sehari yang kemudian meningkat tajam selama trimester II dan III, yaitu 6,3 mg sehari. Pada masa tersebut, kebutuhan akan zat besi tidak dapat diandalkan dari 7 menu harian saja. Walaupun menu hariannya cukup mengandung zat besi, ibu hamil tetap memerlukan tambahan tablet besi. Kebutuhan zat pada kehamilan kurang lebih 1000 mg, 500 mg dibutuhkan untuk meningkatkan massa sel darah merah dan 300 mg untuk transportasi ke fetus dalam kehamilan 12 minggu, 300 mg lagi untuk menggantikan cairan yang keluar dari tubuh. Wanita hamil perlu menyerap zat besi rata-rata 3,5 mg/hari, kebutuhannya meningkat secara signifikan pada trimester akhir karena absorpsi usus yang tinggi (Darmawansyih, 2014 : 191).

Zat besi dibutuhkan untuk pembentukan hemoglobin, cadangan zat besi janin, dan sebagainya. Bisa diperoleh dari daging berwarna merah, bayam, kangkung, kacang-kacangan dan sebagainya (Darmawansyih, 2014 : 191).

Pentingnya mengonsumsi vitamin dan mineral dijelaskan dalam QS An-Nahl/16: 69 yang berbunyi :

ثُمَّ كُلِي مِنْ كُلِّ الثَّمَرَاتِ فَاسْلُكِي سُبُلَ رَبِّكِ ذُلَالًا يَخْرُجُ مِنْ بَطُونِهَا شَرَابٌ مُخْتَلِفٌ أَلْوَانُهُ فِيهِ شِفَاءٌ لِلنَّاسِ إِنَّ فِي ذَلِكَ لَآيَةً لِقَوْمٍ يَتَفَكَّرُونَ

Terjemahnya:

Kemudian makanlah dari tiap-tiap (macam) buah-buahan dan tempuhlah jalan Tuhanmu yang telah dimudahkan (bagimu). Dari perut lebah itu keluar minuman (madu) yang bermacam-macam warnanya, didalamnya terdapat obat yang menyembuhkan bagi manusia. Sesungguhnya pada yang demikian itu benar-benar terdapat tanda (kebesaran Tuhan) bagi orang-orang yang memikirkan (Departemen Agama RI, 2010).

Surat An-Nahl ayat 69 juga menjelaskan pentingnya buah-buahan yang didalamnya terkandung vitamin dan mineral. Vitamin dan mineral memiliki manfaat sebagai pertumbuhan dan pemeliharaan jaringan tubuh serta pengatur proses tubuh. Rasulullah SAW bersabda, “sumber asal setiap obat adalah diet (menjaga pola makan). “ Sabda ini sejalan dengan filosofi Bapak Kedokteran Dunia, Hippocrates yang mengatakan bahwa “makan harus menjadi obat anda, dan obat anda harus berupa makanan anda” (Syarfaini, 2013 : 87-88).

Selama kehamilan diperkirakan kebutuhan zat besi wanita hamil adalah 750 mg yang terdiri dari : 425 mg untuk ibu, 300 mg untuk janin, 25 mg untuk plasenta. Kebutuhan akan zat besi tersebut bertambah seiring dengan bertambahnya usia kehamilan, dan sepanjang masa kehamilan, kebutuhan zat besi tidak selalu sama. Perbedaan ini terjadi sesuai dengan proses

perkembangan dan pertumbuhan masa janin yang ditandai dengan pertumbuhan tubuh yang cepat dan penyempurnaan susunan organ tubuh. Pada trimester pertama kehamilan, zat besi yang dibutuhkan sedikit karena tidak terjadi menstruasi dan pertumbuhan janin masih lambat. Sedangkan awal trimester kedua pertumbuhan janin sangat cepat dan janin bergerak aktif, yaitu menghisap dan menelan air ketuban sehingga lebih banyak kebutuhan oksigen yang diperlukan. Akibatnya kebutuhan zat besi semakin meningkat untuk mengimbangi peningkatan produksi eritrosit dan rentan terjadi anemia. Kekurangan ini disebabkan karena kurangnya intake unsur zat besi dalam makanan dan penggunaan terlalu banyak zat besi (Darmawansyah, 2014 : 193).

Pemberian suplemen Fe disesuaikan dengan usia kehamilan atau kebutuhan zat besi tiap semester, yaitu sebagai berikut :

- a. Trimester I : kebutuhan zat besi ± 1 mg/hari, (kehilangan basal 0,8 mg/hari) ditambah 30-40 mg untuk kebutuhan janin dan sel darah merah.
- b. Trimester II : kebutuhan zat besi ± 5 mg/hari, (kehilangan basal 0,8 mg/hari) ditambah kebutuhan sel darah merah 300 mg dan conceptus 115 mg.
- c. Trimester III : kebutuhan zat besi 5 mg/hari,) ditambah kebutuhan sel darah merah 150 mg dan conceptus 223 mg.

Semakin sering seorang wanita mengalami kehamilan dan melahirkan, akan makin banyak kehilangan zat besi dan menjadi semakin anemis. Untuk itulah, ibu hamil dianjurkan untuk menjaga kehamilannya dan rajin meminum tablet Fe yang diberikan sehingga kehamilan ibu terhindar dari penyakit anemia. Sebagai seorang ibu, hendaknya dianjurkan untuk menjaga

kehamilannya sehingga anak yang nantinya akan dilahirkan memiliki fisik yang kuat. Sebagaimana firman Allah swt dalam QS An-Nisa/4: 9 yang berbunyi

وَلِيَحْشِ الَّذِينَ لَوْ تَرَكُوا مِنْ خَلْفِهِمْ ذُرِّيَّةً ضِعْفًا خَافُوا عَلَيْهِمْ فَلْيَتَّقُوا اللَّهَ وَلْيَقُولُوا قَوْلًا

سَدِيدًا

Terjemahnya :

Dan hendaklah takut (kepada Allah) orang-orang yang sekiranya mereka meninggalkan keturunan yang lemah di belakang mereka yang mereka khawatir terhadap (kesejahteraan)nya. Oleh sebab itu, hendaklah mereka bertakwa kepada Allah, dan hendaklah mereka berbicara dengan tutur kata yang benar (Departemen Agama RI, 2010).

Manuaba, 2010:238, menggambarkan kebutuhan zat besi pada setiap kehamilan sebagai berikut :

Tabel 2.2 : Kebutuhan Fe Bagi Ibu Hamil

Kebutuhan Fe Bagi Ibu Hamil	
Meningkatkan sel darah ibu	500 mg
Terdapat dalam plasenta	300 mg
Untuk darah janin	100 mg
Jumlah	900

Sumber : Dikutip dari buku Ilmu Kebidanan, Penyakit Kandungan dan KB

Zat besi juga mempunyai peranan penting dalam kehamilan, diantaranya:

a. Metabolisme Energi

Di dalam tiap sel, besi bekerja sama dengan rantai protein pengangkut elektron yang berperan dalam langkah-langkah akhir metabolisme energi. Protein ini memindahkan hidrogen dan elektron yang berasal dari zat gizi

penghasil energi ke oksigen sehingga membentuk air. Dalam proses tersebut dihasilkan molekul protein yang mengandung besi dari sel darah merah dan mioglobin di dalam otot (Almatsier, 2010 : 254).

b. Kemampuan Belajar

Pollitt pada tahun 1970-an terkenal akan penelitian-penelitian yang menunjukkan perbedaan antara keberhasilan belajar anak-anak yang menderita anemia gizi besi dan anak-anak yang sehat. Hubungan defisiensi besi dengan fungsi otak dijelaskan oleh Lozoff dan Youdim pada tahun 1988. Beberapa bagian dari otak mempunyai kadar besi tinggi yang diperoleh dari transpor besi yang dipengaruhi oleh transpor besi yang dipengaruhi oleh reseptor transferin. Kadar besi dalam darah meningkat hingga usia remaja. Kadar besi di otak yang kurang pada masa pertumbuhan tidak dapat diganti setelah dewasa (Almatsier, 2010 : 254).

c. Sistem Kekebalan

Besi memegang peranan penting dalam sistem kekebalan tubuh, respon kekebalan oleh limfosit-T terganggu karena berkurangnya pembentukan sel-sel tersebut, yang memungkinkan disebabkan oleh berkurangnya sintesis DNA, disamping itu sel darah putih yang menghancurkan bakteri tidak dapat bekerja secara aktif dalam keadaan tubuh kekurangan besi (Almatsier, 2010 : 255).

d. Pelarut Obat-Obat

Obat-obatan yang tidak larut oleh enzim yang mengandung besi dapat dilarutkan sehingga dapat dikeluarkan dari tubuh (Almatsier, 2010 : 255).

2. Pemberian Tablet Zat Besi

Pemberian zat besi dimulai setelah rasa mual dan muntah hilang yaitu memasuki usia kehamilan 16 minggu, dikonsumsi satu tablet sehari selama minimal 90 hari (Darmawansyih, 2014 : 192 dikutip dari Salmah, dkk, 2006). Ibu hamil merupakan salah satu kelompok yang diprioritaskan dalam program suplementasi. Dosis suplementatif yang dianjurkan dalam satu hari adalah dua tablet yang dimakan selama paruh kedua kehamilan karena pada saat tersebut kepatuhan akan zat besi sangat tinggi. Pada awal kehamilan, program suplementasi tidak akan berhasil karena "*morning sickness*" dapat mengurangi keefektifan obat. Namun, cara ini baru akan berhasil jika pemberian tablet ini dilakukan dengan pengawasan yang ketat (Arisman, 2009 : 180).

Pemerintah Indonesia mulai menerapkan dan terfokus pada pemberian tablet tambah darah (Fe) pada ibu hamil. Ibu hamil mendapatkan tablet tambah darah 90 tablet selama kehamilannya. Program ini dilaksanakan dengan harapan setiap ibu hamil secara teratur memeriksakan diri ke Puskesmas atau Posyandu selama kehamilannya (Darmawansyih, 2014 : 192 dikutip dari Depkes RI, 2010).

3. Efek Samping

Efek samping tablet zat besi berupa pengaruh yang tidak menyenangkan seperti rasa tidak enak di ulu hati, mual, muntah dan diare (terkadang konstipasi). Penyulit ini tidak jarang menyusutkan ketaatan pasien selama pengobatan berlangsung (Darmawansyih, 2014 : 192 dikutip dari Arisman, 2007). Pemberian suplementasi preparat Fe, pada sebagian wanita, menyebabkan sembelit. Penyulit ini dapat diredakan dengan cara

memperbanyak minum, menambah konsumsi makanan yang kaya akan serat (Arisman, 2009 : 17).

Konsumsi tablet zat besi dapat menimbulkan efek samping yang mengganggu sehingga orang cenderung menolak tablet yang diberikan. Penolakan tersebut sebenarnya berpangkal dari ketidaktahuan mereka bahwa kehamilan mereka memerlukan tambahan zat besi. Agar mengerti, para ibu hamil harus diberikan pendidikan yang tepat, misalnya tentang bahaya yang mungkin terjadi akibat anemia dan harus pula diyakinkan bahwa salah satu penyebab anemia adalah defisiensi zat besi (Arisman, 2009 : 181).

4. Kelebihan Zat Besi

Kelebihan zat besi dalam tubuh dapat mengakibatkan keracunan sehingga akan menyebabkan muntah, diare, dan kerusakan usus. Kelebihan zat besi akan mengakibatkan zat besi dideposit di berbagai organ seperti : hati, jantung, dan kelenjar endokrin yang akan menyebabkan kerusakan organ. Salah satu penyakit akibat zat besi berlebih dalam tubuh yakni hemokromatosis (Darmawansyih, 2011 : 153).

Kelebihan besi jarang terjadi karena makanan, tetapi dapat disebabkan oleh suplemen besi. Gejalanya adalah rasa nek, muntah, diare, denyut jantung meningkat, sakit kepala, mengigau dan pingsan (Almatsier, 2010 : 259).

5. Anemia dalam Kehamilan

a. Pengertian Anemia

Anemia adalah suatu kondisi medis dimana jumlah sel darah merah atau hemoglobin kurang dari normal. Kadar hemoglobin normal umumnya berbeda pada laki-laki dan perempuan. Anemia adalah suatu kondisi dimana

tubuh tidak memiliki cukup sehat sel darah merah. Sel darah merah menyediakan oksigen ke jaringan tubuh (Proverawati, 2011). Anemia adalah defisiensi kualitas atau kuantitas sel darah merah yang menyebabkan penurunan kapasitas darah dalam membawa oksigen. Anemia biasanya ditemukan selama kehamilan akibat kekurangan produksi hemoglobin (Hb) (Holmes, 2011 : 188-189).

Anemia gizi besi adalah anemia yang timbul karena kekurangan zat besi sehingga pembentukan sel-sel darah merah dan fungsi lain dalam tubuh terganggu (Adriani, 2012 : 44). Anemia yang paling sering terjadi pada ibu hamil adalah anemia karena kekurangan zat besi (Fe), sehingga lebih dikenal dengan istilah Anemia Gizi Besi (AGB). Anemia defisiensi besi merupakan salah satu gangguan yang paling sering terjadi selama kehamilan. Ibu hamil umumnya mengalami deplesi besi sehingga hanya memberi sedikit besi kepada janin yang dibutuhkan untuk metabolisme besi yang normal. Selanjutnya mereka akan menjadi anemia pada saat kadar hemoglobin ibu turun sampai dibawah 11 gr/dL (Sulistyoningsih, 2011 : 128).

Ibu hamil yang mengalami anemia dapat mengakibatkan kematian janin di dalam kandungan, abortus, cacat bawaan, BBLR, anemia pada bayi yang dilahirkan, hal ini menyebabkan morbiditas dan mortalitas ibu dan kematian perinatal secara bermakna lebih tinggi. Ibu hamil yang menderita anemia berat dapat meningkatkan resiko morbiditas dan mortalitas ibu dan bayi, kemungkinan melahirkan bayi BBLR dan premature juga lebih besar (Sulistyoningsih, 2011 : 129).

Anemia menggambarkan kondisi dimana jumlah sel darah merah dalam darah rendah. Darah terdiri dari dua bagian, sebuah bagian cair yang disebut plasma dan sebagian yang padat disebut sel darah. Bagian seluler berisi beberapa jenis sel yang berbeda. Salah satu tipe yang paling penting dan jenis sel yang paling banyak adalah sel darah merah. Jenis sel lainnya adalah sel-sel darah putih dan trombosit. Tujuan dari sel darah merah adalah untuk mengantarkan oksigen dari paru-paru ke bagian lain dari tubuh (Proverawati, 2011).

b. Perubahan Hemodinamik pada Kehamilan

Penyesuaian hemopoiesis merupakan salah satu dari perubahan yang mengambil tempat pada tubuh ibu selama kehamilan, semuanya untuk menyediakan pertumbuhan dan perkembangan dari embrio dan fetus. Perubahan-perubahan ini mempengaruhi kemajuan kehamilan, dengan peningkatan sirkulasi dari feto-plasenta unit dan peningkatan kebutuhan oksigen dari tubuh ibu, plasenta dan perkembangan anak (Darmawansyih, 2014 : 187).

Peningkatan volume plasma darah selama kehamilan berkisar antara 20%-100%. Peningkatan biasanya terjadi dimulai dari awal kehamilan, dan cenderung akan mencapai puncaknya pada minggu ke 25. Volume eritrosit juga meningkat selama kehamilan, tetapi lebih lambat daripada volume plasma (Darmawansyih, 2014 : 188).

Berdasarkan data dari survei Kesehatan Nasional 2001, angka anemia pada ibu hamil sebesar 40,1%, angka ini menunjukkan masih tingginya insiden anemia pada ibu hamil di Indonesia. Anemia sering terjadi pada ibu

hamil karena perubahan-perubahan fisiologis yang terjadi pada ibu/wanita hamil. Selama kehamilan, terjadi peningkatan oksigen, yang akan memicu peningkatan produksi eritropoetin, akibatnya terjadi peningkatan volume plasma. Volume darah bertambah banyak yang lazim disebut hidremia atau hipervolemia. Namun peningkatan volume plasma atau volume darah tidak sebanding dengan peningkatan eritrosit sehingga terjadi penurunan konsentrasi hemoglobin dan terjadi pengenceran darah. Pengenceran darah dianggap sebagai perubahan fisiologi dalam kehamilan dan bermanfaat bagi wanita (Darmawansyih, 2014 : 188).

c. Gejala Anemia

Gejala awal anemia berupa badan lemah, kurang nafsu makan, kurang energi, konsentrasi menurun, sakit kepala, mudah terinfeksi penyakit, mata berkunang-kunang, selain itu kelopak mata, bibir dan kuku tampak pucat (Sulistyoningsih, 2011 : 129).

d. Penyebab Anemia

Penyebab anemia terbanyak selama kehamilan menurut penelitian adalah akibat defisiensi zat-zat nutrisi. Sekitar 75% anemia pada kehamilan disebabkan oleh defisiensi besi yang memperlihatkan gambaran eritrosit mikrositik hipokrom pada apusan darah tepi (Darmawansyih, 2014 : 189).

Secara umum, ada tiga penyebab anemia defisiensi zat besi, yaitu kehilangan darah secara kronis sebagai dampak perdarahan kronis, asupan zat besi tidak cukup dan penyerapan tidak adekuat dan peningkatan kebutuhan akan zat besi untuk pembentukan sel darah merah yang lazim

berlangsung pada masa pertumbuhan bayi, masa pubertas, masa kehamilan dan menyusui (Arisman, 2009 : 173).

Banyak bagian tubuh yang penting terlibat dalam sintesis sel darah merah, sebagian besar dilakukan di sumsum tulang. Sumsum tulang adalah jaringan lunak di pusat tulang yang membantu membentuk sel darah. Usia sel darah merah normal antara 90 sampai 120 hari. Bagian tubuh kemudian mengangkat sel-sel darah tua. Menurut (Proverawati, 2011), Anemia dapat disebabkan oleh banyak hal, tetapi tiga mekanisme utama tubuh yang menyebabkannya adalah :

1) Penghancuran sel darah merah berlebihan

Sel- sel darah normal yang dihasilkan oleh sumsum tulang akan beredar melalui darah ke seluruh tubuh. Pada saat sintesis, sel darah yang belum matur (muda) dapat juga diseksresi ke dalam darah. Sel darah yang usianya muda biasanya gampang pecah sehingga terjadi anemia. Penghancuran sel darah yang berlebihan dapat disebabkan oleh : Masalah dengan sumsum tulang, masalah dengan sistem kekebalan tubuh yang menyebabkan kerusakan sel-sel darah, kemoterapi, penyakit kronis : aids.

2) Kehilangan darah

Kehilangan darah dapat disebabkan oleh : Perdarahan : menstruasi, persalinan, penyakit malaria, penyakit kronis.

3) Penurunan produksi sel darah merah

Jumlah sel darah merah yang diproduksi dapat menurun ketika terjadi kerusakan pada daerah sumsum tulang atau bahan dasar produksi tidak tersedia.

e. Pencegahan Anemia

Pencegahan anemia terutama untuk wanita hamil, wanita pekerja, maupun wanita yang telah menikah pra hamil sudah dilakukan secara nasional dengan pemberian pil zat besi. Ibu hamil sangat disarankan minum pil ini selama 3 bulan yang harus diminum setiap hari. Pencegahan anemia juga dapat dilakukan dengan cara : selalu menjaga kebersihan, istirahat yang cukup, makan-makanan yang bergizi dan banyak mengandung Fe seperti daun pepaya, kangkung, daging sapi, hati, ayam dan susu. Selain itu, pada ibu hamil juga dianjurkan memeriksakan kehamilannya minimal 4 kali selama hamil untuk mendapatkan tablet Fe dan vitamin yang lainnya pada petugas kesehatan, serta makan-makanan yang bergizi 3 kali sehari dengan porsi 2 kali lipat lebih banyak (Darmawansyah, 2014 : 190).

Penanggulangan anemia pada ibu hamil dapat dilakukan dengan cara pemberian tablet zat besi serta peningkatan kualitas makanan sehari-hari. Ibu hamil biasanya tidak hanya mendapatkan preparat besi tetapi juga asam folat. Dosis pemberian preparat asam folat sebanyak 500 μg dan zat besi sebanyak 120 mg. Pemberian zat besi sebanyak 30 gram per hari akan meningkatkan kadar hemoglobin sebesar 0,3dl/gr/minggu atau dalam 10 hari (Sulistyoningsih, 2011 : 130).

6. Anemia Defisiensi Besi

Anemia defisiensi besi wanita hamil mempunyai dampak buruk, baik bagi ibunya maupun janinnya. Ibu hamil dengan anemia berat lebih memungkinkan terjadinya partus premature dan memiliki bayi dengan berat badan lahir rendah serta dapat meningkatkan kematian prenatal. Menurut

WHO 40% kematian ibu dinegara berkembang berkaitan dengan anemia pada kehamilan dan kebanyakan anemia pada kehamilan disebabkan oleh defisiensi besi dan perdarahan akut, bahkan tidak jarang keduanya saling berinteraksi. Hasil persalinan pada wanita hamil yang menderita anemia defisiensi besi adalah 12-28% angka kematian janin, 30% kematian perinatal dan 7-10% angka kematian neonatal. Mengingat besarnya dampak buruk dari anemia defisiensi zat besi pada wanita hamil dan janin, maka perlu perhatian yang cukup dan dengan diagnosa yang cepat serta penatalaksanaan yang tepat komplikasi dapat diatasi serta akan mendapatkan prognosa yang lebih baik (Proverawati, 2010).

Anemia gizi karena kekurangan zat besi masih lazim terjadi di negara berkembang, tidak terkecuali Indonesia. Sementara itu, kebutuhan ibu hamil akan Fe meningkat. Penambahan asupan besi, baik lewat makanan atau pemberian suplemen, terbukti mampu mencegah penurunan Hb akibat hemodilusi (Arisman, 2009 : 16).

Tablet Fe atau tablet zat besi adalah tablet tambah darah untuk menanggulangi anemia akibat kekurangan zat besi yang diberikan kepada ibu hamil. Kehamilan memerlukan zat besi lebih untuk meningkatkan jumlah sel darah merah dan membentuk sel darah merah, janin dan plasenta. Makin seseorang mengalami kehamilan dan melahirkan, akan makin banyak kehilangan zat besi dan semakin berpeluang untuk mengalami anemis (Darmawansyih,2014 : 190-191).

Pada anemia defisiensi besi dapat diberikan obat yang mengandung zat besi melalui tablet atau kapsul yang harus memenuhi syarat, yaitu setiap

tablet atau kapsul harus mengandung paling sedikit 50-100 mg besi yang mudah dilepaskan dalam lingkungan asam, mudah diserap, serta kurang efek samping. Kebutuhan zat besi pada kehamilan dengan janin tunggal adalah: 200–600 mg untuk memenuhi peningkatan massa sel darah merah 200– 370 mg untuk janin yang bergantung pada beratnya lahir 150-200 mg untuk kehilangan eksternal 30-170 mg untuk tali pusat dan plasenta 90-310 mg menggantikan darah yang hilang saat melahirkan Dengan demikian, kebutuhan total zat besi dalam kehamilan berkisar antara 580-1340 mg (Asrinah, dkk, 2010).

Sekitar 95% kasus anemia selama kehamilan adalah karena kekurangan zat besi. Penyebabnya biasanya asupan makanan tidak memadai, kehamilan sebelumnya atau kehilangan normal secara berulang zat besi dalam darah haid (Proverawati, 2011).

7. Klasifikasi Anemia

Berdasarkan kadar Hemoglobin WHO (*World Health Organization*) dan NCI (*National Cancer Institute*) telah membuat klasifikasi anemia berdasarkan kadar hemoglobin dalam darah (Darmawansyih, 2014 : 186)

Tabel 2.3 : Klasifikasi anemia berdasarkan WHO dan NCI

Derajat	WHO	NCI
Derajat 0 (Normal)	≥ 11,0 gr/dL	Perempuan : 12,0 – 16,0 gr/dL Laki-Laki : 14,0 – 18,0 gr/Dl
Derajat 1 (Ringan)	9,5-10,9 gr/dL	10,0 gr/dL
Derajat 2 (Sedang)	8,0-9,4 gr/dL	8,0-10,0 gr/dL
Derajat 3 (Berat)	6,5-7,9 gr/dL	6,5-7,9 gr/dL

Derajat 4 (Mengancam Jiwa	< 6,5 gr/dL	6,5-7,9 gr/dL
---------------------------	-------------	---------------

Sumber : Dikutip dari buku “Penyakit Kronik dalam Kehamilan”

8. Gejala Anemia Defisiensi Besi

Gejala anemia karena defisiensi besi bergantung pada kecepatan terjadinya anemia pada diri seseorang. Gejalanya dapat berkaitan dengan kecepatan penurunan kadar hemoglobin. Karena penurunan kadar hemoglobin akan memengaruhi kapasitas membawa oksigen maka setiap aktivitas fisik pada anemia karena defisiensi zat besi akan menimbulkan keluhan sesak nafas. Pada awalnya, sebagian besar pasien mengeluhkan rasa mudah lelah dan mengantuk yang semakin bertambah. Keluhan lain yang lebih jarang dijumpai adalah sakit kepala, tinitus, dan gangguan cita rasa. Kadangkala antara kadar hemoglobin dan gejala anemia terdapat korelasi yang buruk. Dengan semakin meningkatnya intensitas defisiensi, pasien akan memperlihatkan gejala pucat pada konjungtiva, lidah, dasar kuku, dan *pallatum mode*. Pada anemia karena defisiensi besi yang sudah berlangsung lama, ditemukan atrofi papilaris pada lidah, dan bentuk seperti sendok (*koilnikia*). Pada keadaan ini juga terdapat pembesaran limpa. Anemia karena defisiensi zat besi yang kronis pada anak-anak dapat menimbulkan perubahan perilaku; keadaan ini dapat mengganggu fungsi kognitif, anak tidak dapat berkonsentrasi dalam waktu yang lama, dan anak dapat menutup diri (Gibney, 2008 : 279).

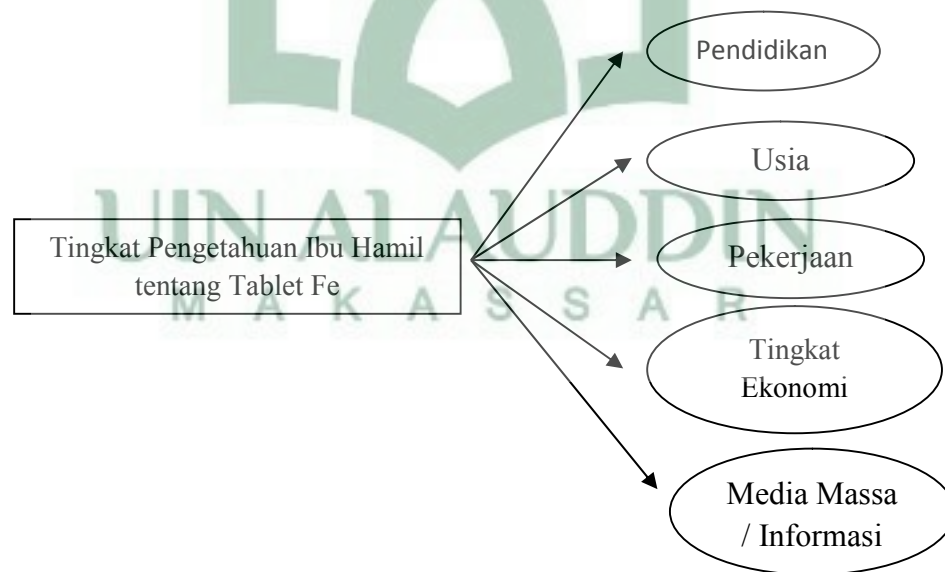
Gejala anemia pada kehamilan yaitu ibu mengeluh cepat lelah, sering pusing, palpitasi, mata berkunang-kunang, *malaise*, lidah luka, nafsu makan turun (*anoreksia*), konsentrasi hilang, nafas pendek (pada anemia parah) dan keluhan mual muntah lebih hebat pada hamil muda, perubahan jaringan

epitel kuku, gangguan sistem neurumuskular, lesu, lemah, lelah, disphagia dan pembesaran kelenjar limpa (Proverawati, 2011).


9. Dampak Anemia pada Kehamilan, Persalinan, dan Nifas


Pada wanita hamil, anemia meningkatkan frekuensi komplikasi pada kehamilan dan persalinan. Dampak anemia pada kehamilan bervariasi dari keluhan yang sangat ringan hingga terjadinya gangguan kelangsungan kehamilan (abortus, partus prematur), pada persalinan (inertia uteri, atonia uteri. Partus lama), pada masa nifas (Sub involusi rahim, daya tahan terhadap infeksi, dan produksi ASI rendah) (Darmawansih, 2014 : 189-190).

E. Kerangka Konsep



Keterangan :

 = Variabel Dependen

 = Variabel Independen

F. Definisi Operasional dan Kriteria Objektif

1. Tingkat Pengetahuan

Tingkat pengetahuan yang dimaksud dalam penelitian ini ialah pengetahuan dan pemahaman ibu hamil tentang tablet Fe khususnya manfaat mengkonsumsi tablet Fe selama kehamilan. Arikunto (2010) membuat kategori tingkat pengetahuan seseorang menjadi tiga tingkatan yang didasarkan pada nilai persentase yaitu sebagai berikut :

Kriteria Objektif :

- a. Tingkat pengetahuan kategori baik jika nilainya $\geq 75\%$
- b. Tingkat pengetahuan kategori cukup jika nilainya 56 – 74%
- c. Tingkat pengetahuan kategori baik jika nilainya $< 55\%$

2. Tingkat Ekonomi

Tingkat Ekonomi yang dimaksud dalam penelitian ini adalah bagaimana tingkat ekonomi dan penghasilan keluarga mempengaruhi tingkat pengetahuan ibu hamil tentang manfaat mengkonsumsi tablet Fe. Friedman (2004) membagi status ekonomi seseorang menjadi 3 kelompok yaitu :

Kriteria Objektif :

- a. Penghasilan tipe kelas atas $> \text{Rp. } 1.000.000,-$
- b. Penghasilan tipe kelas menengah $\text{Rp. } 500.000,- - \text{Rp } 1.000.000,-$
- c. Penghasilan tipe kelas bawah $< \text{Rp. } 500.000,-$

3. Pendidikan

Tingkat pendidikan yang dimaksud dalam penelitian ini adalah bagaimana pendidikan ibu hamil mempengaruhi tingkat pengetahuan ibu hamil

tentang manfaat mengkonsumsi tablet Fe. Jenjang pendidikan formal di Indonesia menurut Undang-Undang Sistem Pendidikan Nasional tahun 2003 yaitu :

Kriteria Objektif :

- a. Pendidikan Dasar : Sekolah Dasar (SD) , Madrasah Ibtidaiyah (MI), Sekolah Menengah Pertama (SMP), Madrasah Tsanawiah (MTs)
- b. Pendidikan Menengah : Sekolah Menengah Atas (SMA), Madrasah Aliyah (MA), Sekolah Menengah Kejuruan (SMK), Madrasah Aliyah Kejuruan (MAK)
- c. Perguruan Tinggi : Diploma, Sarjana, Magister, Spesialis, Doctor

4. Usia

Usia yang dimaksud dalam penelitian ini adalah bagaimana usia ibu hamil mempengaruhi tingkat pengetahuan ibu hamil tentang manfaat mengkonsumsi tablet Fe. Kategori umur berdasarkan Depkes RI (2009) yaitu :

Kriteria Objektif :

- a. Ibu hamil yang masih status remaja awal jika usia 12-16 tahun
- b. Ibu hamil yang masih status remaja akhir jika usia 17-25 tahun
- c. Ibu hamil yang masih status dewasa awal jika usia 26-35 tahun
- d. Ibu hamil yang masih status dewasa akhir jika usia 36-45 tahun

5. Pekerjaan

Pekerjaan yang dimaksud dalam penelitian ini adalah bagaimana Pekerjaan ibu hamil mempengaruhi tingkat pengetahuan ibu hamil tentang manfaat mengkonsumsi tablet Fe. Kategori Pekerjaan berdasarkan Depkes RI (2009) yaitu :

Kriteria Objektif :

- a. Belum Bekerja
 - b. IRT
 - c. PNS
 - d. Wiraswasta
 - e. Lain-Lain
6. Sumber informasi

Sumber informasi yang dimaksud dalam penelitian ini adalah bagaimana Sumber informasi yang didapat ibu hamil mempengaruhi tingkat pengetahuan ibu hamil tentang manfaat mengkonsumsi tablet Fe.

Kriteria Objektif :

- a. Media Cetak
- b. Media Elektronik
- c. Petugas Kesehatan



UIN ALAUDDIN
M A K A S S A R

BAB III

METODE PENELITIAN

A. Jenis dan Rancangan Peneliti

Ditinjau dari tujuan penelitian yang ingin dicapai, penelitian ini menggunakan jenis penelitian *deskriptif*. Penelitian *deskriptif* dimaksudkan untuk mendeskripsikan secara sistematis dan akurat suatu situasi atau area populasi tertentu yang bersifat faktual (Danim, 2003 : 69).

B. Lokasi dan Waktu Penelitian

1. Lokasi

Lokasi adalah tempat yang digunakan untuk pengambilan data selama kasus berlangsung. Penelitian ini dilakukan di Rumah Bersalin Mattiro Baji Gowa

2. Waktu Penelitian

Waktu penelitian adalah jangka waktu yang dibutuhkan penulis untuk memperoleh data studi kasus yang dilaksanakan. Waktu penelitian 22 Juni 2016–20 Juli 2016

C. Populasi, Sampel dan Instrumen Penelitian

1. Populasi

Populasi dalam penelitian adalah subjek yang memenuhi kriteria yang telah ditetapkan (Nursalam, 2009 : 89). Populasi adalah keseluruhan subjek penelitian. Apabila seseorang ingin meneliti semua elemen yang ada dalam wilayah penelitian, maka penelitiannya merupakan penelitian populasi (Arikunto, 2002 : 108).

Populasi dalam penelitian ini adalah seluruh ibu hamil yang berkunjung di Rumah Bersalin Mattiro Baji Gowa periode Januari-Desember 2015 yaitu sebanyak 920 populasi. Dalam penelitian ini, waktu penelitian hanya sekitar 4 minggu atau 1 bulan, maka dari itu jumlah populasi tersebut masih harus dirata-ratakan sehingga menjadi 77 populasi

2. Sampel

Sampel adalah subunit populasi survei atau populasi survei itu sendiri, yang oleh peneliti dipandang mewakili populasi target (Danim, 2003 : 146). Sampel adalah sebagian atau wakil populasi yang diteliti (Arikunto, 2002 : 109). Sampel dalam penelitian ini adalah ibu hamil yang datang berkunjung ke Rumah Bersalin Mattiro Baji selama waktu penelitian. Pengambilan sampel penelitian ini menggunakan *purposive sampling*, yaitu suatu teknik penetapan sampel dengan cara memilih sampel diantara populasi sesuai dengan yang dikehendaki peneliti, sehingga sampel tersebut dapat mewakili karakteristik populasi yang telah dikenal sebelumnya (Nursalam, 2009 : 94). Untuk mendapatkan data sesuai dengan fokus penelitian ini, maka peneliti menentukan responden penelitian dengan kriteria sebagai berikut :

a. Kriteria Inklusi

Kriteria inklusi adalah karakteristik umum subjek penelitian dari suatu populasi target yang terjangkau dan akan diteliti (Nursalam, 2009 : 92).

Kriteria inklusi dalam penelitian yaitu :

- 1) Ibu hamil yang bisa membaca dan menulis.
- 2) Ibu hamil yang datang memeriksakan kehamilannya di Rumah Bersalin Mattiro Baji Gowa selama proses penelitian berlangsung.

- 3) Ibu hamil yang tidak menderita gangguan pendengaran
- 4) Ibu hamil yang bersedia menjadi responden.

b. Kriteria Eksklusi

Kriteria eksklusi adalah menghilangkan atau mengeluarkan subjek yang memenuhi inklusi dari studi karena berbagai sebab (Nursalam, 2009 : 92).

Kriteria eksklusi dalam penelitian ini antara lain :

- 1) ibu hamil yang mengundurkan diri menjadi responden / ibu hamil yang tidak bersedia menjadi responden.
- 2) Ibu hamil yang sedang sakit/menderita penyakit serius saat datang memeriksakan kehamilannya.

Pengambilan sampel dalam penelitian ini diambil dengan cara jumlah populasi periode Januari – Desember 2015 yaitu 920 ibu hamil dan kemudian dibagi dengan 12, selanjutnya dimasukkan dalam rumus solvin. Besarnya sampel dalam penelitian ini, dihitung menggunakan rumus Solvin (Nursalam, 2009 : 92).

$$\text{Rata-Rata Populasi} = 920/12 = 76,67$$

$$n = \left(\frac{N}{1 + N (d^2)} \right)$$

Keterangan :

n : Besar sampel

N : Besar populasi

d : Tingkat Signifikan

$$n = \left(\frac{76,67}{1 + 76,67 (0,05)^2} \right) \rightarrow n = \left(\frac{76,67}{1,191675} \right)$$

$$n = 64,34 \rightarrow n = 64$$

3. Instrumen Penelitian

Alat yang digunakan dalam penelitian ini menggunakan kuisisioner atau angket. Kuisisioner adalah sejumlah pertanyaan tertulis yang digunakan untuk memperoleh informasi dari responden dalam arti laporan tentang pribadinya atau hal-hal yang ia ketahui (Arikunto, 2002:128).

D. Teknik Pengambilan Data

Pengumpulan data adalah suatu proses pendekatan kepada subjek dan proses pengumpulan karakteristik subjek yang diperlukan dalam suatu penelitian (Nursalam, 2009:111). Cara pengumpulan data dilakukan dengan cara memberikan lembar pernyataan persetujuan dan membagikan kuisisioner pada ibu hamil yang datang berkunjung ke Rumah Bersalin Mattiro Baji Gowa, kemudian menjelaskan tentang cara pengisiannya. Responden diminta mengisi kuisisioner hingga selesai dan kuisisioner tersebut diambil pada saat itu juga oleh peneliti. Data yang diperoleh terdiri dari :

1. Data Primer

Data primer adalah data yang dikumpulkan sendiri oleh peneliti bisa juga dengan berbagai cara. Misalnya, data yang dikumpulkan melalui

eksperimen di laboratorium, di rumah kaca atau di lapangan (Arif, 2009 : 111-112). Dalam penelitian ini yang termasuk data primer adalah data yang diperoleh dari hasil jawaban kuisisioner pengetahuan ibu hamil tentang manfaat mengkonsumsi tablet Fe.

2. Data Skunder

Data skunder adalah data yang telah dikumpulkan oleh pihak lain dan data yang telah ada (Hidayat, 2007).

Dalam penelitian ini, informasi yang diperlukan didapatkan melalui data primer, yaitu data yang diperoleh dengan cara kunjungan ke lokasi penelitian dengan mewawancarai responden secara langsung untuk mengisi kuisisioner. Kuisisioner yang dibagikan berupa pernyataan yang menggali pengetahuan ibu hamil tentang manfaat mengkonsumsi tablet Fe selama kehamilannya. Untuk pengambilan data awal, peneliti mengambil data sekunder yaitu mengunjungi Rumah Bersalin Mattiro Baji Gowa untuk mengambil data jumlah ibu hamil yang datang memeriksakan kehamilannya.

E. Metode Pengolahan Data dan Analisis Data

Dalam penelitian ini peneliti melakukan kunjungan ke lokasi penelitian dengan membagikan kuisisioner, melakukan wawancara langsung untuk mengetahui pengetahuan tentang tablet Fe. Untuk setiap jawaban, responden diberikan penilaian dengan sistem “tanpa denda” dengan formula sebagai berikut :

$$S = R$$

Keterangan :

S = Skor yang diperoleh

R = Jawaban yang benar

Penyajian data dilakukan dengan langkah-langkah berikut :

1. Pengolahan data

Data yang diperoleh tidak akan banyak manfaatnya apabila tidak diolah dan dianalisis. Sebuah data akan dapat bercerita, apabila telah dilakukan pengolahan dan analisa, sehingga dapat dengan mudah dipahami untuk kemudian disimpulkan. Pengolahan data sering disebut juga dengan kegiatan proses penataan data, karena data hasil pengumpulan dalam rangkaian kegiatan penelitian, masih merupakan data kasar atau data dasar (*raw data*) (Imran, 2010:149).

Proses kegiatan pengolahan data (*Data Processing*) ini terdiri dari tiga jenis kegiatan, yakni :

a. Memeriksa Data (*Editing*)

Dimaksud dengan memeriksa data atau proses *editing* adalah memeriksa data hasil pengumpulan data yang berupa daftar pertanyaan, kartu, buku register dan lain-lain (Imran, 2010:150).

b. Memberi Kode (*Coding*)

Untuk memudahkan pengolahan data, maka semua jawaban atau data hasil penelitian dianggap sangat perlu untuk disederhanakan agar supaya pada saat pengolahan dapat dilakukan dengan mudah. Salah satu cara menyederhanakan data hasil penelitian tersebut adalah dengan memberikan simbol-simbol tertentu untuk masing-masing data yang diklasifikasikan (Imran, 2010:150).

c. Tabulasi Data (*Tabulating*)

Yang dimaksud dengan kegiatan tabulasi data, yakni menyusun dan mengorganisir data sedemikian rupa, sehingga akan dapat dengan mudah untuk dilakukan penjumlahan, disusun dan disajikan dalam bentuk tabel atau grafik (Imran, 2010:152).

2. Analisa data

Analisa data dapat dilakukan dengan cara deskriptif yaitu dengan melihat persentase data yang terkumpul dan disajikan tabel distribusi frekuensi kemudian dicari besarnya persentase jawaban masing-masing responden dan selanjutnya dilakukan pembahasan dengan menggunakan teori kepustakaan yang ada. Analisis data dilakukan dengan menggunakan rumus distribusi frekuensi sebagai berikut :

$$p = \frac{f}{n} \times 100\%$$

Keterangan :

P = persentasi

f = frekuensi

n = jumlah sampel

100% = bilangan tetap

3. Etika Penelitian

Etika penelitian merupakan hal yang sangat penting dalam pelaksanaan sebuah penelitian mengingat penelitian kebidanan akan berhubungan langsung dengan manusia, maka segi penulisan etika harus diperhatikan karena manusia mempunyai hak asasi dalam segi penelitian. Adapun etika yang harus diperhatikan antara lain yaitu :

1. *Informed Consent*

Merupakan bentuk persetujuan antara peneliti dengan responden, dengan memberikan lembar persetujuan. *Informed Consent* tersebut diberikan sebelum penelitian dilaksanakan, tujuannya adalah agar responden mengerti maksud dan tujuan penelitian, mengetahui dampaknya, jika responden bersedia maka responden harus menandatangani lembar persetujuan, serta bersedia mengisi lembar kuisisioner dan jika responden menolak atau tidak bersedia maka peneliti harus menghormati hak responden. Lembar persetujuan diberikan pada subjek yang akan diteliti.

2. Tanpa Nama (*Anonimity*)

Merupakan etika dalam penelitian kebidanan dengan cara tidak memberikan nama responden pada lembar alat ukur hanya menuliskan kode atau inisial nama.

3. Kerahasiaan (*Confidentiality*)

Merupakan etika dalam penelitian untuk menjamin kerahasiaan dari hasil penelitian baik informasi atau masalah-masalah lainnya, hanya kelompok-kelompok data tertentu yang dilaporkan pada hasil penelitian.

BAB IV

HASIL DAN PEMBAHASAN

A. Hasil Penelitian

Berdasarkan hasil penelitian yang dilakukan di Rumah Bersalin Mattiro Baji Gowa mulai tanggal 22 Juni sampai 20 Juli 2016. Populasi dalam penelitian adalah jumlah ibu hamil yang melakukan pemeriksaan ANC (*Antenatal Care*) periode Januari sampai Desember 2015 yang berjumlah 920 ibu hamil. Sampel sebanyak 64 ibu hamil yang diperoleh dengan cara jumlah ibu hamil yang melakukan pemeriksaan ANC periode Januari sampai Desember 2015 dibagi 12 dan dimasukkan dalam rumus Solvin, sehingga diperoleh sampel sebanyak 64 ibu hamil. Kuisisioner dibagikan kepada 64 responden yang telah memenuhi kriteria inklusi dan eksklusi. Variabel yang diteliti adalah tingkat pengetahuan ibu hamil yang diperoleh melalui kuisisioner, selanjutnya dilakukan pengolahan dan hasilnya disajikan dalam tabel distribusi, frekuensi dan presentase sebagai berikut :

1. Distribusi Frekuensi Karakteristik Responden

Tabel 4.1

Distribusi Frekuensi Responden Berdasarkan Umur, Pendidikan, Pekerjaan, Tingkat Ekonomi, Sumber Informasi Ibu Hamil tentang Manfaat Mengonsumsi Tablet Fe Selama Kehamilannya di Rumah Bersalin Mattiro Baji Gowa Tahun 2016

Karakteristik	Frekuensi	Persentase (%)
Umur		
12-16 Tahun	-	-
17-25 Tahun	41	64%
26-35 Tahun	21	33%
36-45 Tahun	2	3%
Pendidikan		
Pendidikan Dasar	38	59%
Pendidikan Menengah	21	33%
Perguruan Tinggi	5	8%
Pekerjaan		
IRT	62	97%
Wiraswasta	-	-
PNS	-	-
Lain-Lain	2	3%
Tingkat Ekonomi		
< Rp. 500.000,-	63	98%
500.000,- – Rp 1.000.000,-	1	2%
> Rp. 1.000.000,-	-	-
Sumber Informasi		
Media Cetak	-	-
Media Elektronik	1	2%
Petugas Kesehatan	-	-
Tidak Pernah	63	98%

Sumber : Data Primer

Berdasarkan tabel tersebut dapat diketahui distribusi, frekuensi, dan persentase responden berdasarkan umur, pendidikan, pekerjaan dan penghasilan ibu hamil yang datang memeriksakan kehamilannya di Rumah Bersalin Mattiro Baji Gowa. Distribusi tertinggi pada kelompok umur 17-25 tahun sebanyak 41 ibu hamil (64%) dan kelompok yang menempati urutan terkecil yaitu kelompok umur 12-16 tahun sebanyak 0 (0%). Pendidikan responden yang paling banyak adalah pendidikan dasar (SD dan SMP) yaitu sebanyak 38 ibu hamil (59%) dan yang paling sedikit adalah perguruan tinggi yaitu sebanyak 5 ibu hamil (8%). Responden yang berstatus tidak bekerja atau sebagai ibu rumah tangga sebanyak 62 ibu hamil (97%) dan yang berstatus lain-lain (guru dan buruh harian) sebanyak 2 ibu hamil (3%). Tingkat ekonomi responden tipe kelas bawah (< Rp. 500.000,-) sebanyak 63 ibu hamil (98%) dan tipe kelas menengah (500.000,- – Rp 1.000.000,-) sebanyak 1 ibu hamil (2%). Berdasarkan sumber informasi, dari 64 responden (100%), hanya 1 responden (2%) yang pernah mendapatkan informasi tentang tablet Fe yaitu melalui media elektronik.

2. Distribusi Responden Berdasarkan Variabel yang Diteliti

a. Pengetahuan Ibu Hamil tentang Manfaat Mengonsumsi Tablet Fe Selama Kehamilannya

Tabel 4.2
Distribusi Frekuensi Pengetahuan Responden tentang Manfaat
Mengonsumsi Tablet Fe Selama Kehamilannya
di Rumah Bersalin Mattiro Baji Gowa
Tahun 2016

Pengetahuan	Frekuensi	Presentase
Baik	9	14%
Cukup	26	41%
Kurang	29	45%
Jumlah	64	100%

Sumber : Data Primer

Berdasarkan tabel tersebut, menunjukkan bahwa dari 64 responden, 29 responden (45%) yang berpengetahuan kurang, 26 responden (41%) yang berpengetahuan cukup dan 9 responden (14%) yang berpengetahuan baik. Distribusi frekuensi pengetahuan berdasarkan karakteristik responden adalah sebagai berikut :

Tabel 4.3
Distribusi Frekuensi Pengetahuan Responden Berdasarkan Umur
tentang Manfaat Mengonsumsi Tablet Fe Selama Kehamilannya
di Rumah Bersalin Mattiro Baji Gowa
Tahun 2016

Umur	Pengetahuan						Total	
	Baik		Cukup		Kurang		N	%
	N	%	N	%	N	%		
12-16 Tahun	-	-	-	-	-	-	-	-
17-25 Tahun	4	10%	18	44%	19	46%	41	100
26-35 Tahun	5	24%	8	38%	8	38%	21	100
36-45 Tahun	-	-	-	-	2	100%	2	100
Total	9	14%	26	41%	29	45%	64	100

Sumber : Data Primer

Berdasarkan tabel tersebut, menunjukkan bahwa dari 41 responden pada kelompok umur 17-25 Tahun, terdapat 4 responden (10%) yang berpengetahuan baik, 18 responden (44%) yang berpengetahuan cukup, dan 19 responden (46%) yang berpengetahuan kurang. Sedangkan pada kelompok umur 26-35 Tahun, terdapat 21 responden, 5 responden (24%) diantaranya berpengetahuan baik, 8 responden (38%) berpengetahuan cukup, dan 8 responden (38%) berpengetahuan kurang.

Tabel 4.4

**Distribusi Frekuensi Pengetahuan Responden Berdasarkan Pendidikan
tentang Manfaat Mengonsumsi Tablet Fe Selama Kehamilannya
di Rumah Bersalin Mattiro Baji Gowa
Tahun 2016**

Pendidikan	Pengetahuan						Total	
	Baik		Cukup		Kurang		N	%
	N	%	N	%	N	%		
Pendidikan Dasar (SD,SMP)	1	3%	14	35%	23	62%	38	100
Pendidikan Menengah (SMA/SMK)	3	14%	12	57%	6	29%	21	100
Perguruan Tinggi	5	100%	-	-	-	-	5	100
Total	9	14%	26	41%	29	45%	64	100

Sumber : Data Primer

Berdasarkan tabel tersebut, menunjukkan bahwa 5 responden (100%) yang berpendidikan perguruan tinggi memiliki pengetahuan yang baik. Dari 38 responden yang berpendidikan dasar (SD,SMP), 1 responden (3%) berpengetahuan baik, 14 responden (35%) yang berpengetahuan cukup, dan 23 responden (62%) berpengetahuan kurang. Dari 21 responden yang berpendidikan menengah (SMA/SMK), 3 responden (14%) berpengetahuan baik, 12 responden (57%) berpengetahuan cukup, dan 6 responden (29%) berpengetahuan kurang.

Tabel 4.5
Distribusi Frekuensi Pengetahuan Responden Berdasarkan Pekerjaan
tentang Manfaat Mengonsumsi Tablet Fe Selama Kehamilannya
di Rumah Bersalin Mattiro Baji Gowa
Tahun 2016

Pekerjaan	Pengetahuan						Total	
	Baik		Cukup		Kurang		N	%
	N	%	N	%	N	%		
IRT	8	13%	26	42%	28	45%	62	100
Wiraswasta	-	-	-	-	-	-	-	-
PNS	-	-	-	-	-	-	-	-
Lain-Lain	1	50%	-	-	1	50%	2	100
Total	9	14%	26	41%	29	45%	64	100

Sumber : Data Primer

Berdasarkan tabel tersebut, menunjukkan bahwa 62 responden yang memiliki pekerjaan IRT (Ibu Rumah Tangga), terdapat 8 responden (13%) yang berpengetahuan baik, 26 responden (42%) yang berpengetahuan cukup, dan 28 responden (45%) yang berpengetahuan kurang. Sedangkan 2 reponden lainnya termasuk dalam kelompok lain-lain (Guru dan Buruh Harian), 1 responden (50%) yang berpengetahuan baik dan 1 responden (50%) yang berpengetahuan kurang.

Tabel 4.6
Distribusi Frekuensi Pengetahuan Responden Berdasarkan Tingkat
Ekonomi tentang Manfaat Mengonsumsi Tablet Fe Selama
Kehamilannya di Rumah Bersalin Mattiro Baji Gowa
Tahun 2016

Tingkat Ekonomi	Pengetahuan						Total	
	Baik		Cukup		Kurang		N	%
	N	%	N	%	N	%		
Tipe Kelas Atas	-	-	-	-	-	-	-	-
Tipe Kelas Menengah	1	100%	-	-	-	-	1	100
Tipe Kelas Bawah	8	13%	26	41%	29	46%	63	100
Total	9	14%	26	41%	29	46%	64	100

Sumber : Data Primer

Berdasarkan tabel tersebut, menunjukkan bahwa 1 responden yang memiliki penghasilan pada kelompok tipe kelas menengah berpengetahuan baik. Sedangkan dari 63 responden yang memiliki penghasilan / tidak berpenghasilan berada pada kelompok tipe kelas bawah terdapat 8 responden (13%) yang berpengetahuan baik, 26 responden (41%) yang berpengetahuan cukup, dan 29 responden (46%) yang berpengetahuan kurang.

Tabel 4.7
Distribusi Frekuensi Pengetahuan Responden Berdasarkan Sumber Informasi tentang Manfaat Mengonsumsi Tablet Fe Selama Kehamilannya di Rumah Bersalin Mattiro Baji Gowa Tahun 2016

Sumber Informasi	Pengetahuan						Total	
	Baik		Cukup		Kurang		N	%
	N	%	N	%	N	%		
Media Cetak	-	-	-	-	-	-	-	-
Media Elektronik	1	100%	-	-	-	-	1	100
Petugas Kesehatan								
Tidak Pernah	8	13%	26	41%	29	46%	63	100
Total	9	14%	26	41%	29	46%	64	100

Sumber : Data Primer

Berdasarkan tabel tersebut, menunjukkan bahwa 1 responden yang pernah mendapatkan informasi tentang tablet Fe berpengetahuan baik. Sedangkan dari 63 responden yang belum pernah mendapatkan informasi tentang tablet Fe terdapat 8 responden (13%) yang berpengetahuan baik, 26 responden (41%) yang berpengetahuan cukup, dan 29 responden (46%) yang berpengetahuan kurang.

B. Pembahasan

a. Pengetahuan Responden Terhadap Pentingnya Mengonsumsi Tablet Fe Selama Kehamilannya.

Dari hasil penelitian didapatkan bahwa pengetahuan ibu hamil terhadap pentingnya mengonsumsi tablet Fe selama kehamilannya termasuk dalam kategori kurang. Hal ini terlihat dari 64 responden, 29 responden (45%) berpengetahuan kurang, 26 responden (41%) yang berpengetahuan cukup dan 9 responden (14%) yang berpengetahuan baik.

Menurut Budiman (2013), pengetahuan adalah informasi atau maklumat yang diketahui atau disadari oleh seseorang. Dalam penelitian ini, responden hanya bisa menjawab benar dan salah dari pertanyaan kuisioner yang telah dibagikan tentang tablet Fe.

Pengetahuan tidak hanya didapat dari tempat sekolah ataupun saat kuliah tetapi juga dari berbagai media. Pengetahuan juga dapat diperoleh dari tempat kerja, masyarakat, media cetak, internet, surat kabar, dan petugas kesehatan. Seseorang yang memiliki pengetahuan yang baik dan senantiasa ingin menambah ilmu juga akan ditinggikan derajatnya oleh Allah swt.

Salah satu parameter yang mempengaruhi pengetahuan adalah pendidikan, makin tinggi pendidikan seseorang maka sumber informasi yang didapatkan juga akan lebih banyak, baik itu dari proses pembelajaran, teman dan internet. Dengan semakin tingginya pendidikan juga akan memiliki peluang yang baik dalam mendapatkan pekerjaan sehingga penghasilan yang didapatkan juga lebih baik. Seiring bertambahnya usia, seseorang juga akan mendapat pengetahuan lebih banyak.

Menurut peneliti, minimnya pengetahuan responden tentang pentingnya mengkonsumsi tablet Fe selama kehamilannya guna untuk mencegah terjadinya anemia dalam kehamilan yang nantinya akan beresiko buruk, baik bagi ibu maupun janinnya disebabkan karena rendahnya tingkat pendidikan ibu hamil dan pekerjaan ibu hamil yang mayoritas bekerja sebagai ibu rumah tangga, sehingga mereka sibuk dengan pekerjaan rumah dan tidak memiliki kesempatan untuk menambah ilmu pengetahuan baik itu informasi dari internet maupun dari referensi lainnya. Sebagaimana terlihat pada tabel hasil penelitian dari 64 responden terdapat 62 responden yang memiliki pekerjaan IRT (Ibu Rumah Tangga), dan dari 64 responden terdapat 38 responden yang berpendidikan dasar (SD,SMP), 21 responden yang berpendidikan menengah (SMA/SMK), dan 5 responden yang berpendidikan perguruan tinggi.

Berbeda dengan penelitian yang dilakukan oleh Dyah Ayu Sitoresmi (2012) yang menunjukkan bahwa tingkat pengetahuan ibu hamil tentang tablet Fe secara umum termasuk dalam kategori cukup. Hal ini dapat terlihat dari 34 responden, 9 responden (26,5%) diantaranya memiliki pengetahuan baik, 19 responden (55,9%) berpengetahuan cukup dan 6 responden (17,6%) yang berpengetahuan kurang.

Perbedaan yang terlihat di antara penelitian tersebut dengan penelitian ini adalah jumlah sampel yang digunakan. Sampel yang digunakan dalam penelitian tersebut sebanyak 34 responden, sedangkan dalam penelitian ini, sampel yang digunakan sebanyak 64 responden. Perbedaan lainnya yang dapat dilihat yaitu, teknik pengambilan sampel. Dalam penelitian yang dilakukan Dyah Ayu Sitoresmi, teknik pengambilan sampel yang digunakan yaitu

accidental sampling, sedangkan dalam penelitian ini menggunakan *purposive sampling*.

Persamaan yang terlihat dalam penelitian tersebut dengan penelitian ini adalah kriteria objektif yang digunakan ada tiga kategori, yaitu kategori baik, cukup dan kurang. Namun nilai yang digunakan berbeda, dalam penelitian yang dilakukan Dyah Ayu Sitoresmi menetapkan pengetahuan baik jika responden menjawab 76-100% jawaban yang benar, pengetahuan cukup jika responden menjawab 56-75% jawaban yang benar, pengetahuan kurang jika responden menjawab <56% jawaban yang benar, sedangkan dalam penelitian ini, pengetahuan baik jika responden menjawab >75% jawaban yang benar, pengetahuan cukup jika responden menjawab 56-74% jawaban yang benar, pengetahuan kurang jika responden menjawab <55% jawaban yang benar.

Mengingat masih rendahnya pengetahuan ibu tentang manfaat mengonsumsi tablet Fe selama kehamilan, maka diharapkan petugas kesehatan lebih meningkatkan pelayanan kesehatan terutama pada ibu hamil dengan cara memberikan pengetahuan tentang tablet Fe seperti sosialisasi dan bimbingan secara menyeluruh dan efektif. Pemberian informasi mengenai efek samping yang akan dialami ibu hamil saat mengonsumsi tablet Fe juga sangat penting diberikan agar saat efek samping tersebut dialami oleh ibu hamil maka ia dapat menerimanya dengan sifat positif tanpa khawatir akan terjadi sesuatu terhadap dirinya.

Peneliti menyimpulkan bahwa tingkat pengetahuan sangat berpengaruh terhadap kejadian anemia, karena tingkat pengetahuan ibu harus lebih baik secara formal maupun informal terutama mengenai manfaat mengonsumsi

tablet Fe selama kehamilan dimana semakin tinggi tingkat pengetahuan ibu maka ibu dapat memahami begitu pentingnya mengkonsumsi tablet Fe sehingga ibu dapat rajin meminum tablet Fe yang diberikan selama kehamilan dan dapat mencegah secara dini terjadinya anemia. Untuk menunjang pengetahuan yang baik maka harus diperhatikan faktor-faktor yang dapat mempengaruhi pengetahuan. Adapun faktor-faktor tersebut yaitu : tingkat ekonomi, umur, pendidikan, pekerjaan, sumber informasi.

Beberapa faktor yang mempengaruhi pengetahuan yaitu :

a. Tingkat ekonomi

Hasil penelitian menunjukkan dari 64 responden, hanya 2 diantaranya yang memiliki penghasilan, 1 responden memiliki penghasilan Rp 450 ribu/bulan berpengetahuan kurang dan 1 diantaranya memiliki penghasilan Rp 1.000.000/bulan berpengetahuan baik. Dalam penelitian ini didapatkan bahwa mayoritas ibu hamil yang menjadi responden tidak berpenghasilan dan memiliki profesi sebagai ibu rumah tangga.

Sosial ekonomi yaitu lingkungan sosial akan mendukung tingginya pengetahuan seseorang sedangkan bila ekonomi baik, tingkat pendidikan tinggi, tingkat pengetahuan akan tinggi juga. Status ekonomi seseorang juga akan menentukan tersedianya suatu fasilitas yang dilakukan untuk kegiatan tertentu, sehingga status sosial ekonomi ini akan mempengaruhi pengetahuan seseorang. Variabel ini menggambarkan tingkat kehidupan seseorang yang ditentukan unsur seperti pendidikan, pekerjaan, penghasilan, dan banyak contoh serta ditentukan pula oleh tempat tinggal karena hal ini dapat

mempengaruhi berbagai aspek kehidupan termasuk pemeliharaan kesehatan (Mubarak, 2007).

Menurut peneliti, tingkat ekonomi mempengaruhi pengetahuan, semakin baik tingkat ekonomi seseorang semakin tinggi pula tingkat pendidikan yang bisa didaparkannya, dengan tingkat pendidikan yang tinggi semakin memiliki peluang untuk mendapat pekerjaan yang baik dan penghasilan yang banyak. Sehingga pengetahuan yang didapatkan juga lebih baik karena pendidikan dan pekerjaan juga merupakan salah satu faktor yang mempengaruhi pengetahuan.

Dalam penelitian ini didapatkan bahwa dari 64 responden, hanya dua responden yang memiliki penghasilan tetap sedangkan yang lainnya memiliki profesi sebagai ibu rumah tangga dan tidak memiliki penghasilan. Namun hal tersebut tidak dapat disimpulkan bahwa responden yang memiliki profesi sebagai ibu rumah tangga memiliki tingkat ekonomi rendah karena mayoritas dari mereka memiliki suami yang bekerja dan memiliki penghasilan tetap.

b. Umur

Hasil penelitian menunjukkan dari 64 responden, menunjukkan bahwa terdapat 41 responden pada kelompok umur 17-25 Tahun, terdapat 4 responden (10%) yang berpengetahuan baik, 18 responden (44%) yang berpengetahuan cukup, dan 19 responden (46%) yang berpengetahuan kurang. Sedangkan pada kelompok umur 26-35 Tahun, terdapat 21 responden, 5 responden (24%) diantaranya berpengetahuan baik, 8 responden (38%) berpengetahuan cukup, dan 8 responden (38%)

berpengetahuan kurang. Dalam penelitian menunjukkan bahwa mayoritas responden berada pada kelompok umur 17-25 tahun.

Umur mempengaruhi terhadap daya tangkap dan pola pikir seseorang. Semakin bertambahnya usia akan semakin berkembang pula daya tangkap dan pola pikirnya, sehingga pengetahuan yang diperolehnya semakin membaik. Pada usia madya individu akan lebih berperan aktif dalam masyarakat dan kehidupan sosial serta lebih banyak melakukan persiapan melakukan demi suksesnya upaya menyesuaikan diri menuju usia tua, selain itu orang usia madya akan lebih banyak menggunakan banyak waktu untuk membaca (Mubarak, 2007).

Umur merupakan salah satu faktor yang berpengaruh terhadap pengetahuan seseorang, sebagian orang yang umurnya masih muda memiliki minat belajar lebih banyak namun mereka terkendala oleh pernikahan dini sehingga mereka harus membagi pikiran mereka untuk keluarga dan hanya memiliki waktu sedikit bahkan hampir tak memiliki waktu untuk menambah wawasan mereka. Namun seiring bertambahnya usia, maka seseorang dapat menambah wawasan, baik itu dari keluarga, masyarakat, petugas kesehatan ataupun dari majalah dan internet. Umur adalah variabel yang sering diperhatikan dalam melakukan suatu penelitian. Umur membuat seseorang lebih dewasa dan menentukan sikap yang baik maupun yang tidak baik bagi dirinya.

c. Pendidikan

Hasil penelitian menunjukkan dari 64 responden, menunjukkan bahwa 5 responden (100%) yang berpendidikan perguruan tinggi memiliki

pengetahuan yang baik. Dari 38 responden yang berpendidikan dasar (SD,SMP), 1 responden (3%) berpengetahuan baik, 14 responden (35%) yang berpengetahuan cukup, dan 23 responden (62%) berpengetahuan kurang. Dari 21 responden yang berpendidikan menengah (SMA/SMK), 3 responden (14%) berpengetahuan baik, 12 responden (57%) berpengetahuan cukup, dan 6 responden (29%) berpengetahuan kurang. Hal ini menunjukkan bahwa lebih banyak responden yang memiliki pendidikan rendah dibandingkan responden yang berpendidikan tinggi.

Pendidikan berarti bimbingan yang diberikan oleh seseorang terhadap perkembangan orang lain menuju kearah suatu cita-cita tertentu. Makin tinggi tingkat pendidikan seseorang maka makin mudah dalam menerima informasi, sehingga semakin banyak pula pengetahuan yang dimiliki. Sebaliknya pendidikan yang kurang akan menghambat perkembangan sikap seseorang terhadap nilai-nilai yang baru dikenal (Mubarak, 2007).

Hasil penelitian yang diperoleh menunjukkan bahwa sebagian besar ibu hamil yang menjadi responden adalah memiliki tingkat pengetahuan yang rendah sehingga berpengaruh terhadap pengetahuan dan perilaku karena di dalam pendidikan itu terjadi proses pertumbuhan, perkembangan, perubahan kearah yang lebih dewasa, lebih baik dan lebih matang sehingga dapat mempermudah dalam pengambilan keputusan yang baik bagi kehamilannya. Salah satunya yaitu rajin meminum tablet Fe yang diberikannya sehingga dapat mencegah secara dini terjadinya anemia.

Peneliti menyimpulkan bahwa tingkat pendidikan sangat berpengaruh terhadap pengetahuan responden tentang manfaat mengkonsumsi tablet Fe.

Makin tinggi tingkat pendidikan responden maka makin mudah responden dalam menerima informasi, sehingga responden memiliki kemampuan berfikir lebih rasional.

d. Pekerjaan

Hasil penelitian menunjukkan dari 64 responden, terdapat 62 responden yang memiliki pekerjaan IRT (Ibu Rumah Tangga), terdapat 8 responden (13%) yang berpengetahuan baik, 26 responden (42%) yang berpengetahuan cukup, dan 28 responden (45%) yang berpengetahuan kurang. Sedangkan 2 repondon lainnya termasuk dalam kelompok lain-lain (Guru dan Buruh Harian), 1 responden (50%) yang berpengetahuan baik dan 1 responden (50%) yang berpengetahuan kurang. Dalam penelitian ini menunjukkan bahwa lebih banyak responden yang tidak bekerja dan mayoritas memiliki profesi sebagai ibu rumah tangga.

Pekerjaan ibu mempengaruhi pengetahuan tentang manfaat mengonsumsi tablet Fe selama kehamilan. Namun tidak semua yang bekerja memiliki pengetahuan yang baik pula. Hal ini disesuaikan dengan profesi dan tempat dimana ia bekerja. Dalam penelitian ini, responden yang memiliki pekerjaan hanya 2 ibu hamil. Dari dua responden tersebut, satu diantaranya berprofesi sebagai guru dan memiliki tingkat pengetahuan yang baik, dan satu lainnya memiliki pekerjaan sebagai buruh harian dan memiliki pengetahuan yang kurang. Dalam hal ini dapat disimpulkan bahwa profesi, lingkungan dan teman dalam bergaul mempengaruhi tingkat pengetahuan seseorang. Sedangkan responden yang tidak bekerja atau memiliki profesi sebagai ibu rumah tangga mayoritas memiliki pengetahuan yang kurang.

Pekerjaan merupakan serangkaian tugas atau kegiatan yang harus dilaksanakan atau diselesaikan oleh seseorang sesuai dengan jabatan atau profesi masing-masing. Status pekerjaan yang rendah sering mempengaruhi tingkat pengetahuan seseorang. Pekerjaan biasanya sebagai simbol status sosial di masyarakat. Masyarakat akan memandang seseorang dengan penuh penghormatan apabila pekerjaannya sudah pegawai negeri atau pejabat di pemerintahan (Mubarak, 2007).

Pekerjaan dapat menggambarkan tingkat kehidupan seseorang dan aktivitas sehari-hari termasuk dalam pemeliharaan kesehatan. Pengetahuan ibu yang rendah dikarenakan rata-rata pekerjaan ibu sebagai ibu rumah tangga, sehingga mereka terlalu sibuk dengan pekerjaan rumahnya tanpa mau peduli dan mencari tahu tentang manfaat mengkonsumsi tablet Fe selama kehamilan.

e. Sumber informasi

Hasil penelitian menunjukkan dari 64 responden hanya 1 responden yang telah mendapatkan informasi tentang tablet Fe selama proses perkuliahan berlangsung. Kurangnya kesadaran responden tentang kesehatan menyebabkan responden jarang mencari tahu tentang informasi-informasi mengenai kesehatan.

Informasi dapat diperoleh di rumah, di sekolah, lembaga organisasi, media cetak dan tempat pelayanan kesehatan. Ilmu pengetahuan dan teknologi membutuhkan informasi sekaligus menghasilkan informasi. Jika pengetahuan berkembang sangat cepat maka informasi berkembang sangat cepat pula. Adanya ledakan pengetahuan sebagai perkembangan dalam

bidang ilmu dan pengetahuan, maka semakin banyak pengetahuan baru bermunculan. Pemberian informasi seperti cara-cara pencapaian hidup sehat akan meningkatkan pengetahuan masyarakat yang dapat menambah kesadaran untuk berperilaku sesuai dengan pengetahuan yang dimiliki (Mubarak, 2007).

Peneliti beranggapan bahwa rendahnya pengetahuan responden tentang manfaat mengkonsumsi tablet Fe disebabkan karena mayoritas ibu tidak pernah mendapatkan informasi tentang tablet Fe sehingga mempengaruhi pengetahuan dan sikap ibu dalam mengkonsumsi tablet Fe selama kehamilan. Penyebab dalam permasalahan tersebut adalah kurangnya akses informasi yang diperoleh responden baik itu dari tenaga kesehatan, majalah, internet, dll.

Salah satu faktor yang mempengaruhi pengetahuan seseorang adalah sumber informasi melalui petugas kesehatan, keluarga, masyarakat, majalah, dan internet. Dengan demikian informasi yang diperoleh dapat memberikan hasil yang beraneka ragam sehingga dapat mempengaruhi tingkat pengetahuan seseorang.

BAB V

PENUTUP

A. Kesimpulan

Berdasarkan hasil penelitian yang diperoleh tentang “Gambaran Tingkat Pengetahuan Ibu Hamil tentang Manfaat Mengonsumsi Tablet Fe Selama Kehamilan di Rumah Bersalin Mattiro Baji Gowa Tahun 2016”, maka dapat disimpulkan sebagai berikut :

1. Pengetahuan ibu hamil tentang pentingnya mengonsumsi tablet Fe selama kehamilan di Rumah Bersalin Mattiro Baji Gowa tahun 2016 berdasarkan pendidikan masih kurang, hal ini disebabkan karena mayoritas pendidikan responden masih berada pada tingkat pendidikan dasar (SD,SMP) yaitu sebanyak 38 responden (59%).
2. Pengetahuan ibu hamil tentang pentingnya mengonsumsi tablet Fe selama kehamilan di Rumah Bersalin Mattiro Baji Gowa tahun 2016 berdasarkan umur masih kurannng, hal ini disebabkan karena mayoritas responden berada pada kelompok umur 17-25 Tahun yaitu sebanyak 41 responden (64%).
3. Pengetahuan ibu hamil tentang pentingnya mengonsumsi tablet Fe selama kehamilan di Rumah Bersalin Mattiro Baji Gowa tahun 2016 berdasarkan pekerjaan masih kurang, hal ini disebabkan karena mayoritas responden memiliki pekerjaan sebagai ibu rumah tangga yaitu sebanyak 62 responden (97%).

4. Pengetahuan ibu hamil tentang pentingnya mengkonsumsi tablet Fe selama kehamilan di Rumah Bersalin Mattiro Baji Gowa tahun 2016 berdasarkan tingkat ekonomi masih kurang, hal ini disebabkan karena mayoritas responden tidak memiliki penghasilan tetap dan hanya berharap dari penghasilan suami yaitu sebanyak 62 responden (97%).
5. Pengetahuan ibu hamil tentang pentingnya mengkonsumsi tablet Fe selama kehamilan di Rumah Bersalin Mattiro Baji Gowa tahun 2016 berdasarkan sumber informasi masih kurang, hal ini disebabkan karena mayoritas responden tidak pernah mendapatkan informasi tentang tablet Fe yaitu sebanyak 63 responden (98%).

B. Saran

Berdasarkan kesimpulan dari hasil penelitian diatas, maka disarankan hal-hal berikut :

1. Diharapkan kepada ibu hamil agar dapat lebih mengetahui pentingnya mengkonsumsi tablet Fe selama kehamilan karena dampak dari kurangnya asupan zat besi selama kehamilan dapat mengakibatkan terjadinya anemia baik itu dalam kehamilan, persalinan dan nifas yang akan berdampak buruk baik ibu maupun janin. Para ibu hamil diharapkan dapat mencari informasi tentang manfaat mengkonsumsi tablet Fe, dampak yang akan timbul jika kekurangan asupan besi, dan makanan apa saja yang mengandung zat besi, baik itu melalui internet, majalah, buku, media massa, ataupun bertanya kepada petugas kesehatan. Dengan pengetahuan

yang baik tentang manfaat mengkonsumsi tablet Fe diharapkan ibu hamil tidak lagi mengabaikan konsumsi tablet Fe selama kehamilan, sehingga penderita anemia juga akan berkurang, dan angka kematian ibu dan janin yang disebabkan karena anemia juga akan berkurang.

2. Diharapkan kepada peneliti selanjutnya agar dapat melanjutkan penelitian ini dengan metode penelitian yang berbeda, populasi dan sampel yang lebih banyak sehingga hasil yang akan diperoleh lebih akurat.



DAFTAR PUSTAKA

- Adriani, Merryana. *Pengantar Gizi Masyarakat*. Jakarta: Kencana, 2012.
- Almatsier, Sunita. *Gizi Seimbang dalam Daur Kehidupan*. Jakarta: PT. Gramedia Pustaka Utama, 2011.
- Almatsier, Sunita. *Prinsip Dasar Ilmu Gizi*. Jakarta: PT. Gramedia Pustaka Utama, 2010.
- Arif Tiro, Muhammad. *Penelitian: Skripsi, Tesis, dan Disertasi*. Makassar: Andira Publisher, 2009.
- Arikunto, Suharsini. *Prosedur Penelitian Suatu: Pendekatan Praktek*. Jakarta: Rineka Cipta, 2002.
- Arikunto, Suharsini. *Prosedur Penelitian Suatu: Pendekatan Praktek*. Jakarta: Rineka Cipta, 2010.
- Arisman, MB. *Gizi dalam Daur Kehidupan: Buku Ajar Ilmu Gizi*. Jakarta: EGC, 2009.
- Asrinah, dkk. *Asuhan Masa Kehamilan*. Jakarta: Graha Ilmu, 2010.
- Budiman, Agus Riyanto. *Kapita Selekta Kuisisioner Pengetahuan dan Sikap dalam Penelitian Kesehatan*. Jakarta: Salemba Medika, 2013.
- Danim, Sudarwan dan Darwis. *Metode Penelitian Kebidanan : Prosedur, Kebijakan, dan Etik*. Jakarta: EGC, 2003.
- Darmawansyih. *Penyakit Kronik dalam Kehamilan*. Makassar: Alauddin University Press, 2014.
- Darmawansyih. *Farmakologi Kebidanan*. Makassar: Alauddin University Press, 2011.
- Departemen Agama RI. *Al-Qur'an dan tafsirnya*. Jakarta: Departemen Agama RI, 2010.
- Departemen Kesehatan Republik Indonesia. *Profil Kesehatan Indonesia*. Jakarta: Departemen Republik Indonesia, 2009.
- Dewi dan A. Wawan. *Teori dan Pengukuran Pengetahuan Sikap dan Perilaku Manusia*. Yogyakarta: Nuha Medika, 2010.

- Dinas Kesehatan Gowa. *Profil Kesehatan Dinas Kesehatan*. Gowa: Dinas Kesehatan Gowa, 2014.
- Friedman, Marilyn M. *Keperawatan Keluarga*. Jakarta: EGC, 2004.
- Gibney, Michael. *Gizi Kesehatan Masyarakat*. Jakarta: EGC, 2008.
- Hidayat. *Metode Penelitian Kebidanan dan Teknik Analisa Data*. Jakarta: Salemba Medika, 2007.
- Holmes, Debbie dan Philip N Baker. *Buku Ajar Ilmu Kebidanan*. Jakarta: EGC, 2011.
- Imran, Moch. *Metodologi Penelitian Bidang Kesehatan*. Jakarta: Sagung Seto, 2010.
- Manuaba, I. B. G dkk. *Ilmu Kebidanan, Penyakit Kandungan dan KB untuk Pendidikan Bidan Edisi 2*. Jakarta: EGC, 2010.
- Mubarak, W.I. *Promosi Kesehatan Sebuah Proses Belajar Mengajar Dalam Pendidikan*. Yogyakarta: Graha Ilmu, 2007.
- Notoatmodjo, Soekidjo. *Ilmu Perilaku Kesehatan*. Jakarta: PT. Rineka Cipta, 2010.
- Notoatmodjo, Soekidjo. *Pendidikan dan Perilaku Kesehatan*. Jakarta: PT. Rineka Cipta, 2003.
- Notoatmodjo, Soekidjo. *Promosi Kesehatan dan Ilmu Perilaku*. Jakarta: PT. Rineka Cipta, 2007.
- Nursalam. *Konsep dan Penerapan Metodologi Penelitian Ilmu Keperawatan*. Jakarta: Salemba Medika, 2009.
- Prawirohardjo, Sarwono. *Ilmu Kebidanan Sarwono Prawirohardjo*. Jakarta: PT. Bina Pustaka: 2011.
- Proverawati, Atikah. *Anemia dan Anemia Kehamilan*. Cet. I; Yogyakarta: Nuha Medika, 2011.
- Proverawati, S. M. *Nutrisi Janin & Ibu Hamil*. Yogyakarta: Nuha Medika, 2010.
- Septiani, Dwi Tiara. 2012. *Hubungan Pengetahuan Mengenai Zat Besi dengan Tingkat Kepatuhan Mengonsumsi Tablet Besi pada Ibu Hamil di Puskesmas Sibela Mojosoongo Surakarta*. Jurnal Fakultas Kedokteran Universitas Sebelas Maret Surakarta 2012.
- Shihab, M. Quraish. *Tafsir Al-Mishbah : Pesan, Kesan dan Keserasian Al-Qur'an vol. 6*. Jakarta: Lentera Hati, 2002.

Sitoresmi, Dyah Ayu. 2012. *Tingkat Pengetahuan Ibu Hamil tentang Tablet Fe di BPM Sri Sunaryati Sukoharjo Tahun 2012*. Jurnal Sekolah Tinggi Kesehatan Kusuma Husada Surakarta 2012.

Sulistyoningsih, Hariyani. *Gizi untuk Kesehatan Ibu dan Anak*. Yogyakarta: Graha Ilmu, 2011.

Syarfaini. *Seputar Masalah Gizi dan Kesehatan Masyarakat*. Makassar: Alauddin University Press, 2013.

Undang-Undang Republik Indonesia Nomor 20 tahun 2003 tentang Sistem Pendidikan Nasional

