

**EFEKTIVITAS PENERAPAN PENDEKATAN MINDSET THERAPY DALAM
MENINGKATKAN HASIL BELAJAR MATEMATIKA SISWA KELAS IX
MTs DDI BONTO-BONTO KEC. MA'RANG KAB. PANGKEP**



SKRIPSI

Diajukan untuk Memenuhi Salah Satu Syarat Meraih Gelar Sarjana
Pendidikan (S.Pd.) Jurusan Pendidikan Matematika
Pada Fakultas Tarbiyah dan Keguruan
UIN Alauddin Makassar

OLEH:

NASIR

NIM: 20700111167

**FAKULTAS TARBIYAH DAN KEGURUAN
UIN ALAUDDIN MAKASSAR
2015**

PERNYATAAN KEASLIAN SKRIPSI

Dengan penuh kesadaran, penyusun yang bertanda tangan di bawah ini, menyatakan bahwa skripsi ini benar adalah hasil karya penyusun sendiri, jika dikemudian hari terbukti bahwa skripsi ini merupakan duplikat, tiruan, plagiat atau dibuat, dibentuk oleh orang lain secara keseluruhan atau sebagian, maka skripsi dan gelar yang diperoleh karenanya batal demi hukum.

Makassar, Agustus 2015

Penyusun,

NASIR
NIM: 20700111167

PERSETUJUAN PEMBIMBING

Pembimbing penulisan skripsi saudara **Nasir, 20700111167, Mahasiswa Jurusan Pendidikan Matematika pada Fakultas Tarbiyah dan Keguruan UIN Alauddin Makassar**, setelah dengan seksama meneliti dan mengoreksi skripsi yang bersangkutan dengan judul “**Efektivitas Hasil Belajar Matematika dengan Menggunakan Pendekatan *Mindset Therapy***” Memandang bahwa skripsi tersebut telah memenuhi syarat-syarat ilmiah dan dapat disetujui untuk diajukan ke sidang munaqasyah.

Demikian persetujuan ini diberikan untuk proses selanjutnya.

Makassar, Agustus 2015

Pembimbing I

Pembimbing II

Dr. Safei, M.Si

Rafiqoh, S.Si, M.Pd

PENGESAHAN SKRIPSI

Skripsi yang berjudul “Efektivitas Penerapan Pendekatan Mindset Therpay dalam Meningkatkan Hasil Belajar Matematika Siswa Kelas IX SMP MTS DDI Bonto-Bonto Kec. Ma’rang Kab. Pangkep” yang disusun oleh saudari **Nurfauziah, NIM: 20402107093**, mahasiswi Jurusan Pendidikan Matematika pada Fakultas Tarbiyah dan Keguruan UIN Alauddin Makassar, telah diuji dan dan dipertahankan dalam Sidang Munaqasyah yang diselenggarakan pada hari Jum’at tanggal **16 Maret 2013 M**, bertepatan dengan tanggal **23 rabi’ul Akhir 1435 H** dan dinyatakan telah dapat diterima sebagai salah satu syarat untuk mendapatkan gelar Sarjana Pendidikan (S.Pd) pada Fakultas Tarbiyah dan Keguruan UIN Alauddin Makassar Jurusan Pendidikan Matematika, dengan beberapa perbaikan.

Makassar, 19 Maret 2014 M_

26 Rabiul akhir 1435 H

DEWAN PENGUJI

(SK. DEKAN No. 028 Tahun 2014)

Ketua : (.....)

Sekretaris : (.....)

Munaqisy I : (.....)

Munasqisy II : (.....)

Pembimbing I : (.....)


Pembimbing II : (.....)

Disahkan Oleh:

Dekan Fakultas Tarbiyah dan Keguruan

UIN Alauddin Makassar

KATA PENGANTAR



Tiada kata yang patut penulis ucapkan selain rasa syukur atas kehadiran Allah SWT. sehingga tulisan ini dapat penulis selesaikan, sekalipun penulis banyak mengalami kendala baik dalam bentuk moril maupun materi. Akan tetapi semua itu merupakan konsekuensi yang harus dijalani untuk mencapai keberhasilan. Shalawat dan salam penulis kirimkan kepada Baginda Muhammad SAW yang telah hadir dengan nikmat islam, yang hingga kini dapat penulis rasakan.

Keberadaan skripsi ini tidak terlepas dari keterlibatan berbagai pihak, baik secara langsung maupun tidak langsung. Olehnya itu patut penulis mengucapkan rasa terima kasih sebagai ungkapan penghargaan yang sebesar-besarnya kepada semua pihak, teristimewa kepada Ayahanda tercinta dan Ibunda yang telah memberikan curahan kasih sayang yang tulus dan telah mendidik, membimbing, memotivasi, dan memberikan do'a yang tak putus-putus kepada penulis dalam menuntut ilmu mulai dari kecil sampai saat sekarang ini. Semoga Allah SWT selalu merahmati kita semua dan menghimpun kita dalam hidayahNya..

Begitu pula penghargaan dan terima kasih yang setinggi-tingginya penulis sampaikan dengan hormat kepada:

1. Prof. Dr. Musafir Pababbari, M.Si selaku Rektor UIN Alauddin Makassar dan para Wakil Rektor.
2. Dr. H. Muhammad Amri, Lc., M.Ag selaku Dekan Fakultas Tarbiyah dan Keguruan UIN Alauddin Makassar serta para Wakil Dekan.
3. Dr. H. Muh. Sain Hanafy, M.Pd., selaku Ketua pengelola program Kualifikasi beserta wakil dan sekretaris.
4. Ketua dan sekretaris Jurusan Pendidikan Biologi Fakultas Tarbiyah dan Keguruan UIN Alauddin Makassar.

5. Pembimbing I dan II yang telah membimbing penulis dengan ikhlas memberikan waktu dan pikirannya dalam menyusun skripsi ini.
6. Dosen serta pegawai dalam lingkungan Fakultas Tarbiyah dan Keguruan UIN Alauddin Makassar yang telah memberikan bantuan, bimbingan dan ilmu pengetahuan selama penulis menempuh pendidikan.

Akhirnya hanya kepada Allah SWT jualah penulis serahkan segalanya. Semoga semua pihak yang banyak membantu penulis memdapat pahala disisi-Nya, serta semoga skripsi ini dapat bermanfaat bagi para pembaca khususnya bagi penulis sendiri.

Makassar, Agustus 2015

Penyusun,

Nasir

DAFTAR ISI

HALAMAN JUDUL	i
HALAMAN PERNYATAAN KEASLIAN SKRIPSI.....	ii
HALAMAN PERSETUJUAN PEMBIMBING	iii
HALAMAN PENGESAHAN SKRIPSI	iv
KATA PENGANTAR.....	v
DAFTAR ISI	vii
DAFTAR TABEL	ix
DAFTAR GAMBAR.....	x
ABSTRAK	xi
BAB I PENDAHULUAN	1-11
A. Latar Belakang.....	1
B. Rumusan Masalah.....	7
C. Hipotesis	8
D. Tujuan Penelitian	8
E. Manfaat Penelitian	9
F. Defenisi Operasional Variabel.....	10
G. Garis Besar Isi Skripsi	11
BAB II TINJAUAN PUSTAKA.....	13-28
A. Hasil Belajar Matematika	13
B. Pendekatan <i>Mindset Therapy</i>	18
C. Bangun Ruang Sisi Lengkung	28
BAB III METODOLOGI PENELITIAN.....	40-47
A. Jenis Penelitian	40
B. Populasi dan Sampel.....	41
C. Langkah-langkah Pendekatan <i>Mindset Therapy</i>	42

	D. Instrumen Penelitian	44
	E. Teknik Pengumpulan Data.....	47
	F. Teknik Analisis Data	48
BAB IV	HASIL PENELITIAN DAN PEMBAHASAN.....	54-72
	A. Hasil Penelitian.....	54
	1. Deskripsi Hasil Belajar Matematika Siswa Kelas IX MTS DDI Bonto-Bonto Kabupaten Pangkep sebelum penerapan Pendekatan <i>Mindset Therapy</i>	54
	2. Deskripsi Hasil Belajar Matematika Siswa Kelas IX MTS DDI Bonto-Bonto Kabupaten Pangkep setelah penerapan Pendekatan <i>Mindset Therapy</i>	58
	3. Efektivitas Penerapan Pendekatan <i>Mindset Therapy</i> dalam Meningkatkan Hasil Belajar Matematika Siswa Kelas IX MTS DDI Bonto-Bonto Pangkep.....	64
	B. Pembahasan	67
BAB V	PENUTUP.....	73-74
	A. Kesimpulan	73
	B. Implikasi Penelitian	74
	DAFTAR PUSTAKA.....	75
	LAMPIRAN-LAMPIRAN	

DAFTAR TABEL

Tabel 1	Populasi Kelas IX MTS DDI Bonto-Bonto Pangkep.....	41
Tabel 2	Pedoman Observasi	46
Tabel 3	Nilai Statistik Deskriptif Hasil Evaluasi (<i>Pretest</i>) kelas IX MTS DDI Bonto-Bonto Pangkep' Sebelum Diterapkan Pendekatan <i>Mindset Therapy</i>	55
Tabel 4	Distribusi Frekuensi dan Presentasi Nilai <i>Pretest</i> Hasil Belajar Siswa Kelas IX MTS DDI Bonto-Bonto Pangkep'.....	56
Tabel 5	Nilai Statistik Deskriptif Hasil Evaluasi (<i>Posttest</i>) kelas IX MTS DDI Bonto-Bonto Pangkep' Setelah Diterapkan Pendekatan <i>Mindset Therapy</i>	58
Tabel 6	Distribusi Frekuensi dan Presentasi Nilai <i>Posttest</i> Hasil Belajar Siswa Kelas IX MTS DDI Bonto-Bonto Pangkep'.....	59
Tabel 7	Distribusi Frekuensi Dan Presentasi Skor Hasil Belajar Sebelum Dan Setelah Penerapan Pendekatan <i>Mindset Therapy</i> Siswa Kelas MTS DDI Bonto-Bonto Pangkep'.....	61
Tabel 8	Analisis Deskriptif <i>Pretest</i> dan <i>Posttest</i>	61
Tabel dalam Lampiran		
Tabel 9	Skor Hasil Evaluasi (<i>Pretest</i>) Siswa Kelas IX MTS DDI Bonto-Bonto Pangkep' Sebelum Diterapkan Pendekatan <i>Mindset Therapy</i>	78
Tabel 10	Distribusi Frekuensi dan Presentasi Nilai <i>Pretest</i> Hasil Belajar Siswa Kelas MTS DDI Bonto-Bonto Pangkep'.....	80
Tabel 11	Standar Deviasi Nilai <i>Pretest</i>	82
Tabel 12	Standar Deviasi Nilai <i>Posttest</i>	84
Tabel 13	Skor Hasil Evaluasi (<i>Posttest</i>) Siswa Kelas IX MTS DDI Bonto-Bonto Pangkep' Setelah Diterapkan Pendekatan <i>Mindset Therapy</i>	85

Tabel 14	Distribusi Frekuensi dan Presentasi Nilai <i>Pretest</i> Hasil Belajar Siswa Kelas MTS DDI Bonto-Bonto Pangkep'	87
Tabel 15	Descriptive Statistics <i>pretest</i>	88
Tabel 16	Frequency Statistic <i>Pretest</i>	88
Tabel 17	<i>Pretest</i>	88
Tabel 19	Descriptive Statistics <i>Posttest</i>	89
Tabel 20	Frequency Statistic <i>Posttest</i>	89
Tabel 21	<i>Posttest</i>	90
Tabel 21	Uji Normalitas – Case Processing Summary.....	91
Tabel 22	Test of Normality	91
Tabel 23	One Sample Statistics	91
Tabel 24	One Sample Test	91

DAFTAR GAMBAR

Gambar 1	Diagram Lingkaran Hasil Belajar Siswa dalam Mata Pelajaran Matematika Sesduah Dilakukan <i>Pretest</i>	57
Gambar 2	Diagram Lingkaran Hasil Belajar Siswa dalam Mata Pelajaran Matematika Setelah Dilakukan <i>Posttest</i>.....	60
Gambar 3	Diagram Batang Hasil Belajar Siswa dalam Mata Pelajaran Matematika untuk Memperjelas Perbandingan <i>Pretest</i> dan <i>Posttest</i>.....	62
Gambar 4	Konfigurasi Daerah Kritis	66
Gambar dalama Lampiran		
Gambar 5	Nilai <i>Pretes</i>	89
Gambar 6	Nilai <i>Posttest</i>	90

ABSTRAK

Nama : Nasir
Nim : 20700111167
Judul : Efektivitas Penerapan Pendekatan *Mindset Therapy* dalam Meningkatkan Hasil Belajar Matematika Siswa Kelas IX MTS DDI Bonto-Bonto Kec. Ma'rang Kab. Pangkep

Skripsi ini membahas tentang efektivitas penerapan Pendekatan *Mindset Therapy* dalam meningkatkan hasil belajar matematika siswa kelas IX MTS DDI Bonto-Bonto Pangkep dengan rumus permasalahan (1) bagaimana hasil belajar Matematika sebelum penerapan Pendekatan *Mindset Therapy*, (2) bagaimana hasil belajar Matematika setelah penerapan Pendekatan *Mindset Therapy*, dan (3) apakah penerapan Pendekatan *Mindset Therapy* efektif dalam meningkatkan hasil belajar matematika siswa kelas IX MTS DDI Bonto- Bonto Pangkep.

Penelitian ini bertujuan untuk (1) Untuk mengetahui hasil belajar matematika sebelum penerapan Pendekatan *Mindset Therapy*, (2) Untuk mengetahui hasil belajar matematika setelah penerapan Pendekatan *Mindset Therapy*, (3) Untuk mengetahui efektivitas penerapan Pendekatan *Mindset Therapy* terhadap hasil belajar matematika.

Penelitian ini merupakan penelitian pre-eksperimental design dengan *One-Group Pretest-Posttes Design*. Populasi dalam penelitian ini adalah seluruh siswa kelas IX MTS DDI Bonto-Bonto Kabupaten Pangkep Tahun Ajaran 2014/2015 yang berjumlah 120 siswa terdiri dari 3 kelas. Sampel diambil secara random atau acak sehingga terpilih kelas IX MTS DDI Bonto- Bonto Pangkep sebagai sampel penelitian. Instrumen yang digunakan penulis dalam penelitian ini adalah tes Pretest, posttest, dan lembar observasi. Pengolahan data yang dilakukan penulis dalam hal ini adalah dengan menggunakan analisis statistik deskriptif dan analisis deksriptif inferensial. Analisis statistik deskriptifnya adalah rata-rata dan presentase rata-rata, sedangkan analisis deskriptif inferensialnya adalah uji-t untuk menguji hipotesis.

Berdasarkan hasil analisis data deskriptif menunjukkan bahwa rata-rata hasil belajar matematika sebelum penerapan Pendekatan *Mindset Therapy* berada pada kategori rendah dengan persentase 66,67% sedangkan rata-rata hasil belajar matematika setelah penerapan Pendekatan *Mindset Therapy* berada pada kategori tinggi dengan persentase 40,63%. Adapun analisis statistik inferensial menunjukkan $Z_{Hitung} = 11,01$ dan $Z_{Hitung} > Z_{table} = (11,01 > 1,68)$ maka dapat disimpulkan bahwa H_0 ditolak. berarti Pendekatan *Mindset Therapy* efektif dalam meningkatkan hasil belajar matematika siswa kelas IX SMP MTS DDI Bonto-Bonto Pangkep.

BAB I

PENDAHULUAN

A. Latar Belakang

Perkembangan ilmu pengetahuan dan teknologi telah membawa perubahan hampir di semua aspek kehidupan manusia, dimana berbagai permasalahan hanya dapat dipecahkan dengan upaya penguasaan dan peningkatan ilmu pengetahuan dan teknologi.

Mengingat matematika merupakan alat ampuh dalam bentuk daya nalar, daya kreasi serta daya cipta yang berorientasi kepada penguasaan ilmu pengetahuan dan teknologi, sehingga matematika menjadi salah satu bidang studi yang dibutuhkan oleh siswa untuk mendapat kemampuan yang lebih baik dalam penyesuaian ilmu pengetahuan yang terus berkembang. Pentingnya matematika dalam segala aspek kehidupan, terealisasi pada ditematkannya matematika sebagai salah satu ilmu dasar untuk semua jenis dan tingkatan pendidikan. Mengingat peranan matematika yang sangat penting, maka sangat wajar bila proses pembelajaran matematika mendapatkan perhatian lebih, khususnya bagi guru matematika itu sendiri.

Tantangan yang ada pada masa kini maupun pada masa yang akan datang perlu menjadi pertimbangan seorang guru dalam menetapkan metode pembelajaran untuk mencapai tujuan pendidikan Nasional. Kualitas pendidikan rendah dikarenakan pandangan keliru guru pada umumnya, guru banyak mendominasi jalannya pembelajaran matematika di sekolah. Peran guru dan metode pembelajaran untuk

menyampaikan materi pelajaran sangat berpengaruh terhadap siswa. Kita sering mendengar siswa tidak tertarik mengikuti pelajaran yang membosankan, yang benar adalah guru yang membosankan karena tidak mengerti cara penyajian materi yang baik.

Dalam proses pembelajaran di sekolah tugas utama seorang guru adalah mengajar sedangkan tugas utama seorang siswa adalah belajar. Selanjutnya keterkaitan antara belajar dengan mengajar itu disebut pembelajaran. Pembelajaran adalah proses interaksi peserta didik dengan pendidikan dan sumber belajar pada suatu lingkungan belajar.¹

Hasil belajar siswa dapat dipengaruhi oleh beberapa faktor baik itu dari dalam diri siswa maupun dari luar diri siswa. Dalam proses belajar mengajar, pada umumnya seorang guru menggunakan pendekatan yang sama bahkan kadang-kadang melupakan model pembelajaran, pendekatan, metode atau tipe pembelajaran yang harus diterapkan sehingga siswa mengalami kesulitan belajar dan berakibat kepada tinggi rendahnya hasil belajar siswa.

Guru yang baik tentu sudah memahami bahwa pembelajaran yang dilakukan tidak sekedar menolong peserta didik untuk mendapat pengetahuan, sikap dan keterampilan, tetapi lebih dari itu. Guru sebaiknya selalu membangkitkan motivasi belajar peserta didik, menciptakan suasana agar peserta didik senang belajar, mengarahkan peserta didik agar tekun belajar, sehingga pada akhirnya peserta didik

¹ Republik Indonesia, *UU RI No. 20 Tahun 2003 Tentang Sistem Pendidikan Nasional* (cet. 11; Bandung: Fokusmedia, 2003), h. 5

dapat memiliki pengetahuan, sikap dan keterampilan yang optimal dan tingkahlaku serta kepribadian yang baik.

Keberhasilan proses pembelajaran tidak terlepas dari kemampuan guru mengembangkan model-model serta teknik pembelajaran yang berorientasi pada peningkatan intensitas keterlibatan siswa secara efektif di dalam proses pembelajaran. Pengembangan model dan teknik pembelajaran yang tepat pada dasarnya bertujuan untuk menciptakan kondisi pembelajaran yang memungkinkan siswa dapat belajar secara aktif dan menyenangkan sehingga siswa dapat meraih hasil belajar dan prestasi yang optimal.²

Berdasarkan wawancara salah satu guru matematika di MTS DDI Bonto-Bonto Pangkep, masalah yang sering dikeluhkan adalah (1) Kurang antusiasnya anak dalam belajar matematika (2) Rendahnya pemahaman siswa terhadap materi pelajaran matematika, hal ini menyebabkan anak tidak tahu apa – apa, malas belajar, dan tidak kreatif menyelesaikan tugas – tugas, sehingga hasil belajar yang diperoleh tidak memuaskan. (3) Rendahnya kemampuan siswa dalam menuangkan idenya.

Peserta didik adalah remaja yang mana merupakan masa yang sangat rentan, ketika perkembangan sosialnya menuntut dirinya untuk menyesuaikannya, seorang remaja memiliki tuntunan untuk senantiasa berprestasi, khususnya dalam lingkup akademis. Tidak bisa dipungkiri, bahwa prestasi akademis seorang remaja menjadi tolak ukur keberhasilan mereka. Dan baik secara langsung ataupun tidak langsung hal tersebut membangun konsep dirinya, apakah menjadi positif ataupun negatif. Konsep

²Aunurrahman, *Belajar Dan Pembelajaran*, (Cet.II; Bandung: Alfabeta, 2009), h. 140.

diri inilah yang nantinya membentuk mentalitas remaja baik dalam kehidupan mereka sekarang atau selanjutnya.³

Memprogram ulang pikiran manusia merupakan hal yang sangat penting, untuk menset mental remaja bahwa dirinya mampu dan bisa berprestasi. Dengan *Mindset Therapy* hal ini dapat dilakukan, yaitu dengan menginstal ulang pikiran mereka yang sudah menganggap bahwa mereka bodoh, tidak mampu, pelajaran matematika sangat sulit, fikiran tidak akan pernah bisa belajar dengan guru killer, dan lain sebagainya.

Pendekatan *Mindset Therapy* ini memiliki tiga fase yakni fase penyadaran, fase pembelajaran dan fase pembiasaan. Proses Penyadaran mengubah manusia dari situasi *tidak siap* belajar atau *tidak mau* belajar, menjadi *siap* dan *mau* belajar. Proses penyadaran menangani penataan-ulang aspek kehendak, afeksi, sikap mental dan wilayah pathos. Selanjutnya proses pembelajaran mengubah manusia dari *tidak bisa* menjadi menjadi *bisa*; dari *tidak mampu* menjadi *berkemampuan*. Proses pembelajaran menangani penataan ulang aspek pengetahuan (kognitif) dan keterampilan (psikomotorik), kinestetik dan wilayah logos. Sementara proses pembiasaan mengubah dari sekedar **bisa** menjadi **mahir-terampil-profesional**; dari sekedar **tahu** menjadi **paham**. Proses pembiasaan ini menangani aspek penataan-ulang karakter, watak, dan wilayah etos.⁴

³ www.google.com

⁴ Andrias Harifa, *Mindset Therapy (Terapi Pola Pikir; tentang Makna Lear, Unlearn, dan Lerearn)*. (Cet.I; Jakarta:PT. Gramedia Pustaka Utama. 2010), h. 14-15

Konsep Pendekatan Mindset Therapy ditawarkan oleh **Andrias Harefa** dalam bukunya Mindset Therapy-Terapi Pola Pikir Tentang Makna Learn, Unlearn, dan Relearn. Andrias Harefa adalah Mindset Therapist yang melakukan terapi pola pikir lewat kiprahnya sebagai Trainer-Speaker Coach selama 20 tahun terakhir dan sebagai penulis lebih dari 35 buku best-seller terbitan Kompas-Gramedia, juga sebagai nara sumber di radio dan televisi. Ia memprakarsai gerakan “Orang Biasa Membangun Bangsa” dengan bingkai Visi INDONESIA 2045. Mengaku sebagai guru biasa untuk orang luar biasa, ia telah mendirikan lebih dari 5 komunitas pembelajaran di Jakarta, Yogyakarta, dan Palembang. Ia telah menyentuh hidup lebih dari 500 ribu orang di berbagai kota Indonesia; termasuk melatih lebih dari 200 trainer; lebih dari 300 penulis; lebih dari 10.000 supervisor-manajer; lebih dari 10.000 sales-people.⁵

Sebagai Mindset therapist, saya bekerja dengan mengandalkan tiga proses kunci : Penyadaran, Pembelajaran, dan Pembiasaan. Penyadaran mengubah manusia dari situasi tidak siap belajar menjadi siap dan mau belajar. Selanjutnya pembelajaran mengubah manusia dari tidak bisa menjadi bisa, dari tidak mampu menjadi berkemampuan. Sementara pembiasaan mengubah dari sekadar bisa menjadi mahir-terampil-profesional.⁶

Pendekatan *Mindset Therapy* telah diseminarkan dan ditrainingkan beberapa kali, seperti yang telah dilaksanakan pada tanggal 27-28 April 2011 di Hotel Ciputra Jakarta yang salah satu peserta training menuturkan bahwa training *Mindset Therapy*

⁵ www.pembelajar.com

⁶ *Andrias harefa. Op. Cit.*

telah memberikan perubahan dari segi motivasi, kecerdasan mental, pikiran, dan juga cara meningkatkan serta mengaplikasikan ilmu kedepannya.⁷

Saya mendapatkan materi pelatihan yang terbaik yang pernah saya ikuti selama ini, yang dengan materi tersebut saya menjadi bisa sedikit banyak menilai diri saya sendiri dari segi motivasi, kecerdasan mental, pikiran, juga cara meningkatkan serta mengaplikasikan ilmu ini nantinya⁸

Menyadari pola mindset, belajar cara merespon suatu kegagalan/persoalan dalam hidup dengan positif, belajar memotivasi diri sendiri dan mempelajari tentang pola motivasi sehingga dapat lebih fleksibel dalam berinteraksi dengan orang yang memiliki pola yang berbeda⁹

Adapun kelebihan Pendekatan *Mindset Therapy* adalah :

1. Memprogram ulang fikiran siswa untuk memiliki mentalitas positif
2. Berimplikasi pada sikap dan perilaku sehingga siswa lebih termotivasi dalam berprestasi
3. Terapi dapat membangun mental yang kuat, tegar dan sabar sehingga siswa dapat menghadapi halangan dan rintangan dalam berprestasi¹⁰
4. Menata ulang pola fikir untuk meluruskan penalaran yang tidak logis
5. Menata ulang memori siswa dari berbagai trauma negatif, akibat pemaknaan yang keliru, naif, atau dangkal di masa silam
6. Mengembangkan imajinasi untuk menghasilkan karya-karya yang berguna dan bermanfaat di masa depan

⁷ www.Andriasharefa.com

⁸ *Ibid.*

⁹ *Ibid.*

¹⁰ www.google.com

7. Menata ulang nilai-nilai dan keyakinan baru sehingga mendorong proses pemberdayaan siswa agar lebih mampu menjalankan tritugas utamanya yakni mengelola alam agar lestari, membangun relasi mutualistik dengan sesama manusia sebagai mitra kerja di bumi, dan menyembah hanya kepada Allah Sang Pencipta Alam.¹¹

Melihat kelebihan dan manfaat dari pendekatan *Mindset Therapy* dan merujuk pada pengalaman lapangan Andrias Harefa di atas penulis termotivasi melakukan penelitian dalam upaya meningkatkan hasil belajar siswa kelas IX MTS DDI Bonto-Bonto Pangkep dengan menggunakan pendekatan *Mindset Therapy*.

B. Rumusan Masalah

Berdasarkan latar belakang yang telah dikemukakan di atas, maka yang menjadi pokok permasalahan dalam penelitian ini adalah:

1. Bagaimana hasil belajar matematika siswa kelas IX MTS DDI Bonto-Bonto Pangkep sebelum diterapkan pendekatan *Mindset Therapy* ?
2. Bagaimana hasil belajar matematika siswa kelas IX MTS DDI Bonto-Bonto Pangkep setelah diterapkan pendekatan *Mindset Therapy* ?
3. Apakah Pendekatan *Mindset Therapy* efektif dalam meningkatkan hasil belajar matematika siswa kelas IX MTS DDI Bonto-Bonto Pangkep?

¹¹ Andrias Harefa, *op. cit.*, h. 17-18

C. Hipotesis Statistik

Menurut Muhammad Arif Tiro bahwa hipotesis adalah pernyataan yang diterima sementara dan masih perlu diuji.¹² Sebagaimana hasil penelitian Carol S. Dweck, dalam bukunya **Mindset** bahwa pola pikir (*Mindset*) telah memungkinkan orang untuk mengejar tujuan mereka lebih efektif dan itu menunjukkan bagaimana pola pikir meningkatkan motivasi dan nilai siswa.¹³

Berdasarkan hasil penelitian tersebut, maka dikemukakan hipotesis penelitian sebagai jawaban sementara terhadap permasalahan yang diajukan ini ialah

H₀ : Penerapan Pendekatan *Mindset-Therapy* tidak efektif meningkatkan hasil belajar matematika siswa Kelas IX MTS DDI Bonto-Bonto Pangkep

H₁ : Penerapan Pendekatan *Mindset-Therapy* efektif meningkatkan hasil belajar matematika siswa Kelas IX MTS DDI Bonto-Bonto Pangkep

D. Tujuan Penelitian

Berdasarkan rumusan masalah di atas, maka tujuan dari penelitian di atas adalah :

1. Mengetahui hasil belajar matematika siswa kelas IX MTS DDI Bonto-bonto Pangkep sebelum diterapkan Pendekatan *Mindset Therapy*
2. Mengetahui hasil belajar matematika siswa kelas IX MTS DDI Bonto-bonto Pangkep setelah diterapkan Pendekatan *Mindset Therapy*

¹² Muhammad Arif Tiro, *Dasar-Dasar Statistika*, (Cet I; Makassar: State University Of Makassar, 1999), h. 220.

¹³ <http://mindsetonline.com/abouttheauthor/index.html>

3. Mengetahui efektivitas penerapan pendekatan *Mindset Therapy* dalam meningkatkan hasil belajar matematika pada siswa kelas IX MTS DDI Bonto-Bonto Pangkep'

E. Manfaat Penelitian

Adapun manfaat yang akan dicapai dalam penelitian ini antara lain adalah sebagai berikut :

1. Bagi Sekolah :
Memberikan kontribusi dalam rangka memperbaiki sistem pembelajaran khususnya matematika dan meningkatkan kualitas sekolah
2. Bagi Guru :
Khususnya guru matematika, hasil penelitian ini dapat mengetahui titik kelemahan yang menyebabkan hasil belajar siswa berkurang sehingga dapat mengambil pendekatan pembelajaran yang tepat sasaran
3. Bagi Siswa :
 - a. Dapat meningkatkan partisipasi, minat, dan motivasi siswa dalam belajar matematika
 - b. Menumbuhkan bakat siswa di bidang matematika dan peluangnya di dunia kerja
 - c. Dengan menggunakan Pendekatan *Mindset Therapy* diharapkan dapat meningkatkan hasil belajar siswa

4. Bagi Peneliti :

Memperoleh pengalaman dalam mengajarkan matematika dengan menggunakan Pendekatan *Mindset Therapy* sehingga nantinya peneliti dapat memberikan kontribusi yang berarti dalam dunia pendidikan

F. Defenisi Operasional:

Agar tidak menimbulkan persepsi yang berbeda antara penulis dan pembaca, maka dirasakan perlu perlu untuk merumuskan variabel penelitian secara operasional sebagai berikut :

1. Pendekatan *Mindset Therapy* (variabel x)

Pendekatan *Mindset Therapy* pada dasarnya merupakan upaya untuk mengubah cara berfikir siswa dari tidak mau belajar menjadi mau belajar, dari tidak mampu belajar menjadi mampu belajar, dari sekedar tahu menjadi faham, kemudian mengubah dari sekedar bisa menjadi terampil-mahir dan profesional.

2. Hasil belajar (variabel y)

Hasil sebagai sesuatu yang diadakan (dibuat atau dijadikan) oleh usaha.¹⁴

Belajar adalah berusaha atau berlatih untuk mendapatkan pengetahuan.¹⁵ Hasil belajar adalah hasil yang didapat seseorang yang ditandai dengan adanya perubahan pada diri seseorang. Perubahan yang dimaksud adalah perubahan

¹⁴ Sardiman, *Interaksi dan Motivasi Belajar Mengajar*, (Cet. II; Jakarta: PT. Raja Grafindo Persada, 2004) h.37

¹⁵ Muh. Ali, *Kamus Lengkap Bahasa Indonesia Modern*, (Cet. I; Jakarta: Pustaka Amani, 2001) h.31

tingkat hasil belajar dan penguasaan, untuk mengukur hasil belajar harus sesuai dengan tujuan pencapaian kognitif yang disesuaikan dengan kemampuan siswa.¹⁶

Berdasarkan pengertian di atas maka penulis berkesimpulan bahwa : operasional variabel yang dimaksud dalam penelitian ini adalah alat untuk menggambarkan beberapa aspek dengan fokus utama yaitu Pendekatan *Mindset Therapy* yang diterapkan dalam pembelajaran dan hasil belajar matematika siswa MTS kelas IX yang ingin dicapai.

G. Garis Besar Isi Skripsi

Untuk mendapatkan gambaran mengenai isi pokok draft yang direncanakan ini, maka berikut ini peneliti mengemukakan sistematika penulisannya.

Bab I Pendahuluan merupakan pengantar sebelum lebih jauh mengkaji dan membahas apa yang menjadi substansi penelitian ini. Di dalam Bab I ini memuat latar belakang, pada bagian ini peneliti mengemukakan kondisi yang seharusnya dilakukan dan kondisi yang ada sehingga jelas adanya kesenjangan yang merupakan masalah yang menuntut untuk dicari solusinya. Rumusan masalah yang mencakup beberapa pertanyaan yang akan terjawab setelah tindakan selesai dilakukan. Definisi operasional yaitu definisi-definisi variabel yang menjadi pusat perhatian pada penelitian ini. Tujuan yaitu suatu hasil yang ingin dicapai oleh peneliti

¹⁶ Daryanto, *Panduan Proses Pembelajaran*, (Cet. I; Jakarta : Publisher, 2009), h.3

berdasarkan rumusan masalah yang ada. Dan manfaat yaitu suatu hasil yang diharapkan oleh peneliti setelah melakukan penelitian.

Bab II Memuat tinjauan pustaka yang membahas tentang pendekatan *Mindset Therapy* dan keterampilan eksperimen mahasiswa yang menjadi dasar dalam merumuskan dan membahas tentang aspek-aspek yang sangat penting untuk diperhatikan dalam penelitian ini.

Bab III Metode penelitian yang memuat jenis penelitian yang membahas tentang jenis penelitian yang dilakukan pada saat penelitian berlangsung. Subjek penelitian. Prosedur penelitian yaitu langkah-langkah yang harus ditempuh oleh peneliti dalam melakukan penelitian yang memuat tentang perencanaan, persiapan, pelaksanaan. Instrumen penelitian yaitu alat bantu yang dipilih dan digunakan oleh peneliti untuk mengumpulkan data yang dibutuhkan selama penelitian berlangsung. Teknik analisis data yaitu suatu cara yang digunakan oleh peneliti dalam menganalisis data-data yang diperoleh pada saat penelitian.

Bab IV Memuat hasil penelitian yaitu data-data yang diperoleh pada saat penelitian dan pembahasan yang memuat penjelasan-penjelasan dari hasil penelitian yang diperoleh.

Bab V Memuat kesimpulan yang membahas tentang rangkuman hasil penelitian berdasarkan dengan rumusan masalah yang ada. Dan saran-saran yang dianggap perlu agar tujuan penelitian dapat tercapai dan dapat bermanfaat sesuai dengan keinginan peneliti.

BAB II

TINJAUAN PUSTAKA

A. Hasil Belajar Matematika

Belajar adalah suatu kata yang sudah akrab dengan semua lapisan masyarakat. Bagi para pelajar atau mahasiswa kata “belajar” merupakan kata yang tidak asing. Bahkan sudah merupakan bagian yang tidak terpisahkan dari semua kegiatan mereka dalam menuntut ilmu di lembaga pendidikan formal.¹⁷

Hasil belajar kognitif diartikan sebagai nilai yang diperoleh siswa setelah mengikuti pembelajaran melalui tes yang berkenaan dengan objek kognitif yang meliputi aspek pengetahuan atau ingatan, pemahaman, aplikasi, analisis, sintesis, dan evaluasi.

Hasil belajar kognitif meliputi beberapa aspek di bawah ini:

1. Pengetahuan, yaitu tingkat kemampuan yang hanya meminta responden (*testee*) untuk mengenal atau mengetahui adanya konsep atau istilah-istilah, atau dapat menilai, atau dapat menggunakannya, dalam hal ini *testee* biasanya hanya dituntut untuk menyebutkan kembali atau menghafal saja.
2. Pemahaman, yaitu tingkat kemampuan yang mengharapkan responden (*testee*) mampu memahami arti atau konsep, situasi, serta fakta yang diketahuinya.

¹⁷ Oemar Hamalik, *Psikologi Belajar dan Mengajar*, (Cet III; Bandung: Sinar Baru Algensindo, 2002). Hlm 47

3. Aplikasi atau penerapan, yaitu responden dituntut kemampuannya untuk menerapkan atau menggunakan apa yang telah diketahui dalam situasi yang baru baginya.
4. Kemampuan analisis, yaitu tingkat kemampuan responden untuk menganalisis atau menguraikan suatu integritas atau situasi tertentu ke dalam komponen-komponen atau unsur-unsur pembentuknya.
5. Kemampuan sintesis, yaitu penyatuan unsur-unsur atau bagian-bagian ke dalam suatu bentuk yang menyeluruh.
6. Evaluasi, dengan kemampuan evaluasi *testee* diminta untuk membuat suatu penilaian tentang suatu pernyataan, konsep, situasi dan berdasarkan kriteria tertentu.¹⁸

Evaluasi hasil belajar merupakan suatu kegiatan yang dilakukan guna memberikan informasi secara berkesinambungan dan menyeluruh tentang proses dan hasil belajar yang telah dicapai siswa.¹⁹

Ada beberapa tujuan dilakukannya evaluasi antara lain sebagai berikut:

1. Untuk mengetahui tingkat kemajuan yang telah dicapai.
2. Untuk mengetahui posisi atau kedudukan seorang siswa dalam kelompok kelasnya.
3. Untuk mengetahui tingkat usaha yang dilakukan siswa dalam belajar.

¹⁸ Hisyam Zaini, *Strategi Pembelajaran Aktif*, [http:// www. myaghnee.blogspot.com](http://www.myaghnee.blogspot.com). (20 Mei 2014).

¹⁹ Muhibbin Syah, *Psikologi Pendidikan Dengan Pendekatan Baru*.(Cet II; Bandung: PT Remaja Rosdakarya, 2004). Hlm 162

4. Untuk mengetahui sejauh mana siswa telah mendayagunakan kapasitas kognitifnya (kemampuan kecerdasan yang dimilikinya) untuk keperluan belajar.
5. Untuk mengetahui tingkat daya guna dan hasil guna strategi, pendekatan, dan metode mengajar yang telah digunakan guru dalam proses belajar-mengajar.²⁰

Selain dari tujuan, evaluasi juga mempunyai beberapa fungsi sebagai berikut:

1. Berfungsi sebagai penempatan, yaitu untuk mengetahui keadaan siswa dan mengukur kesiapannya serta tingkat pengetahuan yang dicapai sehubungan dengan pelajaran yang akan diikutinya sehingga ia dapat ditempatkan pada posisinya yang tepat berdasarkan bakat, minat, kesanggupan, dan keadaan lainnya agar ia tidak mengalami hambatan dalam mengikuti setiap program.
2. Berfungsi formatif (*formative test*), yaitu untuk memantau kemajuan belajar siswa guna memberikan umpan balik baik kepada siswa maupun kepada pendidik.
3. Berfungsi sebagai diagnostik, yaitu untuk mengetahui masalah-masalah apa yang dialami oleh siswa ketika ia mengalami kesulitan dalam belajar.
4. Berfungsi sumatif (*sumative test*), yaitu untuk mengetahui sejauh mana suatu program berhasil diterapkan.²¹

Horward Kingsley membagi tiga macam hasil belajar, yakni (a) keterampilan dan kebiasaan, (b) pengetahuan dan pengertian, (c) sikap dan cita-cita. Masing-

²⁰ Soetjipto dan Rafli Kosasi. *Profesi Keguruan*. (Cet III; Jakarta: PT Rineka Cipta, 2004). Hlm 142

²¹ Mukhtar, *Desain Pembelajaran Pendidikan Agama Islam*. (Cet I; Jakarta: CV Misaka Galiza, 2003), h. 155

masing jenis hasil belajar dapat diisi dengan bahan yang telah ditetapkan dalam kurikulum. Sedangkan Gagne membagi lima kategori hasil belajar, yakni (a) informasi verbal, (b) keterampilan intelektual, (c) strategi kognitif, (d) sikap dan, (e) keterampilan motoris. Dalam system pendidikan nasional rumusan tujuan pendidikan, baik tujuan kurikuler maupun tujuan intruksional, menggunakan klasifikasi hasil belajar dari Benyamin Bloom yang secara gratis bersar membaginya menjadi tiga ranah, yakni ranah kognitif , ranah afektif, dan ranah psikomotoris.

Apa itu matematika? Definisi atau pengertian dari matematika itu sangat beragam. Beberapa defenisi atau ungkapan pengertian matematika hanya dikemukakan terutama berfokus pada tinjauan pembuat defenisi itu. Hal sedemikian ini dikemukakan dengan maksud agar pembaca dapat menangkap dengan mudah keseluruhan pandangan para ahli matematika. Karena begitu banyaknya, sehingga muncul beraneka ragam defenisi atau pengertian tentang matematika. Atau dengan kata lain tidak terdapat satu defenisi tentang matematika yang tunggal dan disepakati oleh semua tokoh atau pakar matematika. Di bawah ini disajikan beberapa definisi atau pengertian tentang matematika, diantaranya :

- a) Matematika adalah cabang ilmu pengetahuan eksak dan teroganisir secara sistematis
- b) Matematika adalah pengetahuan tentang bilangan dan kalkulasi
- c) Matematika adalah pengetahuan tentang penalaran logis dan berhubungan dengan bilangan
- d) Matematika adalah pengetahuan tentang fakta-fakta kuantitatif dan masalah tentang ruang dan bentuk

e) Matematika adalah pengetahuan tentang aturan-aturan yang ketat²²

Jika pengertian hasil belajar dihubungkan dengan pengertian matematika, maka hasil belajar matematika merupakan kemampuan yang dicapai siswa dalam memahami dan menerapkan konsep-konsep matematika setelah mengikuti proses belajar mengajar matematika. Untuk mengukur tingkat keberhasilan siswa dalam belajar matematika, maka digunakan alat ukur yaitu test.

Tingkat hasil belajar yang dicapai oleh siswa di sekolah tidak tumbuh dan berkembang bagitu saja, akan tetapi merupakan suatu hasil proses interaksi dari faktor yang mempengaruhinya. Faktor-faktor yang mempengaruhi hasil belajar, itu dapat bersifat eksternal dan internal. Faktor eksternal yaitu keadaan di luar diri siswa yang meliputi: kondisi keluarga, sekolah, dan masyarakat. Sedangkan faktor internal yaitu keadaan dalam diri siswa yang meliputi: keadaan fisik dan keadaan psikologis termasuk kelemahan baik fisik maupun psikis.²³

Berdasarkan hasil kajian tentang faktor-faktor yang menentukan hasil belajar siswa tersebut di atas, maka dapat dirumuskan kerangka pikir bahwa kemampuan guru dalam proses belajar-mengajar dan motivasi belajar siswa serta sistem belajar sangat erat hubungannya dengan hasil belajar siswa. Dalam konteks penelitian ini yang akan disajikan acuan untuk menentukan hasil belajar adalah nilai yang diperoleh siswa setelah diberi pembelajaran dengan menerapkan pendekatan *Mindset Therapy*

²² R. Soedjadi, *Kiat Pendidikan Matematika di Indonesia (Kontatasi Keadaan Masa Kini Menuju Harapan Masa Depan)*, (Jakarta: Direktorat Jenderal Pendidikan Tinggi DEPDIKNAS, 1999/2000), h. 11

²³ Syaiful Bahri Djamarah, *Psikologi Belajar*; (Cet II; Jakarta: Rineka Cipta 2008), h. 55.

B. Pendekatan Mindset Therapy

1. Metode-metode pembelajaran matematika

Metode mengajar ditinjau dari segi psikologik ini erat hubungannya dengan jawaban pertanyaan kurikulum “kepada siapa” matematika itu diajarkan. Terdapat beberapa macam metode mengajar yang dapat digunakan dalam mengajar matematika, bergantung kepada siapa yang belajar matematika.

a) Metode Ekspositori

Metode ini suatu cara untuk menyampaikan ide/gagasan atau memberikan informasi dengan lisan atau tulisan. Pada umumnya metode ini berlangsung satu arah, pengajaran ide/gagasan atau informasi dan peserta didik menerimanya. Materi pengajaran sudah disusun oleh pengajaran secara sistematis dan hirarkis namun bermakna.

b) Metode Penemuan

Metode ini merupakan suatu cara untuk menyampaikan ide/gagasan melalui proses menemukan. Peserta didik menemukan sendiri pola-pola dan struktur matematika melalui sederatan pengalaman belajar yang lampau. Keterangan-keterangan yang harus dipelajari peserta didik tidak disajikan dalam bentuk final, peserta didik diwajibkan melakukan aktivitas mental sebelum keterangan yang dipelajari itu dapat dipahami.

c) Metode Laboratorium

Metode laboratorium ini sebagai tempat untuk menemukan fakta-fakta matematika. Prinsip metode laboratorium adalah peserta didik belajar sambil bekerja, belajar sambil mengobservasi, dan memulai dari yang konkrit ke abstrak.

Selain metode pembelajaran matematika di atas terdapat beberapa metode lain diantaranya yaitu metode ceramah, demonstrasi, metode latihan/drill, metode permainan, metode pemberian tugas dan lain-lain.

Seorang guru sebelum melakukan kegiatan pembelajaran di kelas, maka tentu guru harus menyusun rencana pembelajaran terlebih dahulu. Rencana pembelajaran yang dirancang merupakan arahan bagi guru dalam melaksanakan proses pembelajaran matematika yang efektif dan efisien dalam rangka mencapai hasil belajar yang maksimal. Rencana pembelajaran merupakan rencana kegiatan operasional yang dirancang oleh guru yang berisi skenario tahap demi tahap tentang kegiatan matematika yang dilakukannya di kelas bersama siswa dalam satu kali tatap muka/pertemuan. Di dalam rencana pembelajaran berisi standar kompetensi dasar yang harus sijabarkan dalam indikator, materi pokok, kegiatan pembelajaran, sumber dan penilaian pembelajaran.²⁴

²⁴<http://lela-al-khowarizmi.blogspot.com/2009/01/metode-pembelajaran-matematika.html>

2. Pendekatan *Mindset Therapy*

Pendekatan adalah suatu usaha dalam rangka aktifitas penelitian untuk mengadakan hubungan dengan orang yang diteliti, atau metode-metode untuk mencapai pengertian tentang masalah penelitian.²⁵

Menurut kamus elektronika Encarta, Mindset terdiri dari atas dua kata : Mind dan Set . **Mind** : *Seat of thought memory; the center of consciousness that generates thoughts, feelings, idea, and perceptions, and stores knowledge and memories* (sumber fikiran dan memory; pusat kesadaran yang menghasilkan fikiran, perasaan, ide, dan persepsi, dan menyimpan pengetahuan dan memori). **Set** : *a preference for or increased ability in a particular activity* (mendahulukan peningkatan kemampuan dalam suatu kegiatan), *Condition of solidity : Condition of being solid* (utuh atau solid). **Mindset** : *Beliefs that affect somebody's attitude; a set of beliefs or a way of thinking that determine somebody's behavior and outlook* (kepercayaan-kepercayaan yang memengaruhi sikap seseorang; sekumpulan kepercayaan atau suatu cara berfikir yang menentukan perilaku dan pandangan, sikap, dan masa depan seseorang), *A fixed mental attitude or disposition that predetermines a person's response to and interpretations of situations* (sikap mental tertentu atau watak yang menentukan respon dan pemaknaan seseorang terhadap situasi)²⁶

²⁵ DEPDIBUD, *Kamus Besar bahasa Indonesia*, (Cet. II; Jakarta : Balai Pustaka, 1989), h.192

²⁶ Adi W. Gunawan, *The Secret of Mindset*, (cet.I; Jakarta:PT.Gramedia Pustaka Utama), h.14

Carol S. Dweck, Ph.D dalam bukunya *Change Your Mindset Change Your Life* berpendapat bahwa Mindset adalah keyakinan-kayakinan tentang diri Anda dan kualitas Anda yang paling dasar serta fikiran tentang kecerdasan Anda, bakat Anda, kepribadian Anda.²⁷

Sementara penulis *Mindset therapy-Terapi Pola Pikir tentang makna Learn, unlearn, dan Relearn*, Andrias Harefa menulis pola pikir sebagai arti kata dari *mindset*. *Mindset* (Pola pikir) merupakan hasil dari sebuah pembelajaran (*learning*) dan karenanya bisa juga diubah (*unlearning*), dan dibentuk ulang (*relearn*).²⁸

Lebih lanjut Andrias mengutip beberapa pendapat mengenai *mindset*. Penulis *The Science of success*, James Arthur Ray menerangkan *Mindset* sebagai gugusan keyakinan, nilai-nilai, identitas, ekspektasi, sikap, kebiasaan, opini, dan pola pikir tentang diri Anda, orang lain, dan hidup. Melalui *mindset*, Anda menafsirkan (memaknai) apa pun yang Anda lihat dan Anda alami dalam hidup. Sedangkan *American Heritage Dictionary* mendefinisikan *mindset* sebagai “*a fixed mental attitude or disposition that predetermines a person’s responses to and interpretation of situation*” (suatu sikap mental atau disposisi tertentu yang menentukan respons dan pemaknaan seseorang terhadap situasi yang dihadapinya).²⁹

²⁷ Carol S. Dweck, Ph.D, *Mindset : The New Psychology of succes*, (Random House : USA, 2006) terj. Ruslani, *Change Your Mindset Change Your Life*, (Cet.I; Jakarta : Serambi, 2007), h. 36

²⁸ Andrias Harefa, *op.cit*, h. 3

²⁹ *ibid*

Sedangkan arti Kata *therapist* sebenarnya berasal dari bahasa Yunani yaitu *therapeutes* yang artinya pemerhati. Sedang makna asli kata *therapy* adalah *therapeuin* yakni melayani atau membantu. Meski sekarang arti terapi banyak bergeser menjadi menyembuh (healer), arti kata terapi sesungguhnya adalah “ingin menjadi pemerhati manusia”³⁰

Dari beberapa definisi diatas, dapat diketahui bahwa *Mindset Therapy* sebenarnya suatu usaha melayani atau membantu seseorang menemukan kepercayaan, atau sekumpulan kepercayaan dirinya, mengetahui cara berfikir yang mempengaruhi perilaku dan sikapnya yang akhirnya akan menentukan level keberhasilan hidupnya.

Sejumlah ahli mengatakan bahwa pola pikir dibentuk lewat proses pengasuhan. Sampai usia tiga tahun, seorang anak boleh dikatakan “menelan” semua perlakuan yang diterimanya, dan menyimpannya dalam memori otak. Lalu, pada lima tahun berikutnya, ia juga masih lahap menelan sebagian besar (tidak semua) hal yang masuk melalui panca inderanya. Dan sampai usia sekitar 13 tahun, barulah terbentuk semacam filter dalam fikirannya. Dengan filter itu, ia menyaring segala peristiwa yang masuk ke dalam fikirannya. Ia juga memberi makna pada setiap peristiwa yang dialami oleh inderanya. Ia mulai bisa berfikir untuk memilih dan memilah secara sadar. Dengan kata lain, pola pikir dibentuk melalui proses pembelajaran.³¹

³⁰ Ilham Nur, *Pengertian Therapy*, <http://www.google.com>, (5 juli 2014)

³¹ *Ibid*, h. 5

Pemahaman tentang pola pikir akan membantu siapa pun untuk menyadari bahwa setiap respons dan penafsiran mereka untuk memahami situasi yang dihadapinya adalah hasil pembelajaran di masa lalu. Dengan demikian, pola pikir dapat diperbaiki atau bahkan diubah total. Perubahan pola pikir dapat ditandai misalnya dengan memahami hal yang sama dengan pengertian berbeda; menyadari apa yang semula dibenci ternyata justru perlu dikasihi; tiba-tiba menyadari bahwa apa yang tadinya diyakini benar ternyata salah; melihat diri, pekerjaan, dan dunia kita dengan cara yang berbeda dengan sebelumnya.³²

Seseorang yang bermindset sukses mempunyai respons dan interpretasi yang berbeda dengan seseorang yang bermindset pecundang. Contoh mudahnya apabila seseorang mengalami kesusahan hidup. Seorang sukses selalu melihat kesulitan sebagai guru yang paling baik, karena ia bisa belajar bagaimana mengatasi kesusahan di masa depan. Seorang pecundang, menjadikan kesulitan hidup sebagai alasan mengapa ia sekarang bernasib seperti sekarang, yaitu “malang”. Ia mencari kambing hitam untuk menjelaskan mengapa ia mengalami kegagalan hidup dan hidup penuh dengan kemalangan seperti sekarang ini.³³

Selama dua puluh tahun meneliti tentang mindset, Carol S.Dweck menemukan bahwa pandangan yang seseorang adopsi untuk dirinya, sangat mempengaruhi cara orang tersebut dalam mengarahkan kehidupan³⁴. Lebih

³² *Ibid*, h.2-3

³³ Jennie S.Bev, *Mindset Sukses: Jalur Cepat Menuju Kebebasan Finansial*, (e-book, printed in the United States of America for Indonesia, 2007), h. 21

³⁴ Carol, *Op.Cit.* h.21

jauh, Carol membagi dua macam mindset, yaitu mindset tetap dan mindset berkembang. Seseorang dengan mindset tetap cenderung percaya sifat dasar mereka seperti kecerdasan atau bakat yang mereka miliki, mereka menghabiskan waktu mendokumentasikan kecerdasan atau bakat mereka tanpa mau mengembangkannya. Sedangkan seseorang dengan mindset berkembang, mereka percaya bahwa kemampuan mereka yang paling dasar dapat dikembangkan melalui dedikasi dan kerja keras otak sedangkan bakat hanyalah titik awal. Pandangan ini menciptakan cinta belajar dan ketahanan yang sangat penting untuk prestasi besar. Pengajaran mindset berkembang menciptakan motivasi dan produktivitas dalam dunia bisnis, pendidikan, dan olahraga.³⁵

Carol mengukur mindset para siswa ketika mereka mengalami peralihan ke sekolah lanjutan tingkat pertama (SLTP). Peralihan ke SLTP merupakan saat yang penuh tantangan berat bagi banyak siswa. Pekerjaan menjadi lebih sulit, dan kebijakan-kebijakan penilaian semakin berat. Proses pengajaran menjadi tidak lagi disesuaikan dengan selera pribadi. Dan, semua ini terjadi ketika para siswa tersebut harus menghadapi perubahan tubuh dan peran mereka sebagai remaja baru. Nilai-nilai merosot, tetapi nilai setiap orang tidak mengalami kemerosotan yang sama. Melalui penelitian Carol, hanya siswa-siswa dengan mindset tetaplah yang menunjukkan kemerosotan tersebut. mereka menunjukkan nilai yang merosot drastis, dan pelan tapi pasti, mereka terus memburuk selama dua tahun

³⁵ Carol S.Dweck, *Mindset*, <http://mindsetonline.com/abouttheauthor/index.html> (20 Juni 2014)

itu. Para siswa dengan mindset berkembang menunjukkan peningkatan nilai selama dua tahun itu.³⁶

Cara pandang siswa dengan mindset tetap mengatakan bahwa merekalah yang paling bodoh, matematika mereka sangat buruk. Kebanyakan mereka menutupi perasaan dengan menyalahkan orang lain seperti Guru matematika kami tidak becus, guru bahasa inggris kami suka berdandan, gurunya suka menjatuhkan mental, dan lain sebagainya. Analisis- analisis yang menarik atas persoalan tersebut tidak mungkin memberikan peta-jalan menuju kesuksesan masa depan. Dengan ancaman kegagalan yang tampak, para siswa dengan mindset berkembang justru mengerahkan segenap kemampuan mereka untuk belajar. Para siswa tersebut kadang merasa kewalahan, tetapi mereka menanggapi dengan menggali dan melakukan apa yang harus dilakukan.³⁷

Carol pun menemukan para siswa dengan mindset tetap, ketika menghadapi transisi yang sulit tetap menganggapnya sebagai ancaman. Menurut Carol, transisi tersebut mengancam akan mengungkapkan kekurangan-kekurangan mereka dan mengubah mereka dari pemenang menjadi pecundang. Bahkan dalam mindset tetap, masa remaja dianggap sebagai sebuah ujian besar. *Apakah saya cerdas atau bodoh? Apakah saya menarik atau udik? Apakah saya seorang pemenang atau pecundang?.* Tidak mengherankan jika banyak remaja mengerahkan segenap kemampuan mereka bukan untuk belajar, melainkan untuk

³⁶ *Ibid*, h.102

³⁷ *Ibid*. h. 103

melindungi ego mereka. Salah satu cara yang paling sering mereka lakukan adalah dengan tidak mencoba. Sedangkan para siswa dengan mindset berkembang, tidak membenarkan kalau berhenti mencoba. Bagi mereka, masa remaja adalah masa yang penuh dengan kesempatan, saat-saat untuk mempelajari hal-hal baru, saatnya untuk mengetahui apa yang mereka sukai dan apa yang menjadi cita-cita mereka di masa depan.³⁸

Mindset (pola pikir) seseorang akan sangat dipengaruhi oleh kondisi lingkungannya. Secara khusus Jhon Naisbit dalam bukunya *Mindset* menyebutkan, *“Di tatanan makro, ada orang-orang yang memiliki pola pikir bahwa dunia ini sedang berada dalam periode “benturan peradaban”, dan mereka melihat dunia dalam bingkai pola pikir periode pikir ekonomi panjang determinisme ekonomi dunia. Berbeda-beda tergantung pola pikir kita. Hasilnya : kesimpulan yang berbeda pula. Intinya ada pada bagaimana kita menerima informasi. Itulah kuncinya”*³⁹

Dari keterangan Naisbit kita dapat memperoleh kesimpulan bahwa pemikiran seseorang akan sangat dipengaruhi bagaimana cara ia berfikir dan menerima informasi. Ada banyak orang/tokoh yang berhasil karena fikirannya tidak dipengaruhi oleh cara berfikir orang-orang pada masanya atau lingkungannya.⁴⁰

³⁸ *Ibid.* h. 105

³⁹ www.google.com

⁴⁰ *ibid*

Beberapa tanda perubahan pola pikir diantaranya memahami hal yang sama dengan pengertian berbeda, menyadari apa yang semula dibenci ternyata justru perlu dikasihi, menyadari bahwa apa yang tadinya benar ternyata salah, dapat melihat diri, pekerjaan, dan dunia dengan cara yang berbeda dengan sebelumnya. Pola pikir yang berubah tidak mengubah situasi dan lingkungan tempat tinggal, melainkan mengubah diri seseorang dari dalam.⁴¹

Peserta didik adalah remaja yang mana merupakan masa yang sangat rentan, ketika perkembangan sosialnya menuntut dirinya untuk menyesuakannya, seorang remaja memiliki tuntunan untuk senantiasa berprestasi, khususnya dalam lingkup akademis. Tidak bisa dipungkiri, bahwa prestasi akademis seorang remaja menjadi tolok ukur keberhasilan mereka. Dan baik secara langsung ataupun tidak langsung hal tersebut membangun konsep dirinya, apakah menjadi positif ataupun negatif. Konsep diri inilah yang nantinya membentuk mentalitas remaja baik dalam kehidupan mereka sekarang atau selanjutnya.⁴²

Dalam membantu peserta didik untuk menset kembali mentalnya bahwa dirinya mampu dan dapat berprestasi, Pendekatan Mindset therapy yang paling tepat digunakan. Pendekatan Mindset therapy memiliki tiga fase, yaitu sebagai berikut :

⁴¹ *ibid*

⁴² www.google.com

1. Fase penyadaran

Proses Penyadaran mengubah manusia dari situasi *tidak siap* belajar atau *tidak mau* belajar, menjadi *siap* dan *mau* belajar. Proses penyadaran menangani penataan-ulang aspek kehendak, afeksi, sikap mental dan wilayah pathos.⁴³

2. Fase Pembelajaran

Proses pembelajaran mengubah manusia dari *tidak bisa* menjadi menjadi *bisa*; dari *tidak mampu* menjadi *berkemampuan*. Proses pembelajaran menangani penataan ulang aspek pengetahuan (kognitif) dan keterampilan (psikomotorik), kinestetik dan wilayah logos.⁴⁴

3. Fase Pembiasaan

Proses pembiasaan mengubah dari sekedar *bisa* menjadi *mahir-terampil-profesional*; dari sekedar *tahu* menjadi *paham*. Proses pembiasaan ini menangani aspek penataan-ulang karakter, watak, dan wilayah etos.⁴⁵

C. Bangun Ruang Sisi Lengkung

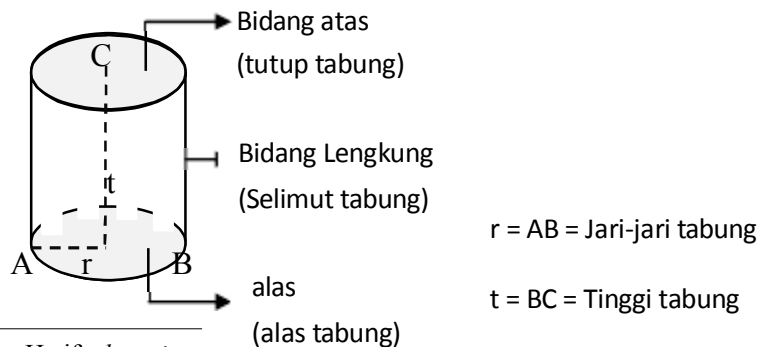
a) Tabung, Kerucut, Dan Bola

Pengertian Tabung, Kerucut, dan Bola beserta Unsur-unsurnya

Tabung

Tabung adalah prisma yang bidang alas dan tutupnya berbentuk lingkaran.

Unsur-unsur tabung dapat dilihat dari gambar berikut :



⁴³ Andrias Harifa, *loc. cit*

⁴⁴ *ibid*

⁴⁵ *ibid*

Langkah-langkah menggambar jaring-jaring tabung :

a. Gambar persegi panjang hasil rebahan selimut tabung

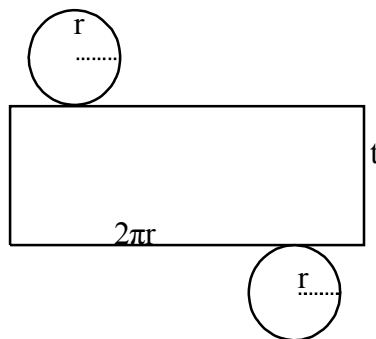
- Panjangnya = keliling lingkaran alas = $2\pi r$
- Lebarinya = tinggi tabung = t



b. Gambar lingkaran alas dan lingkaran atas (tutup) tabung dengan jari-jari =

r .

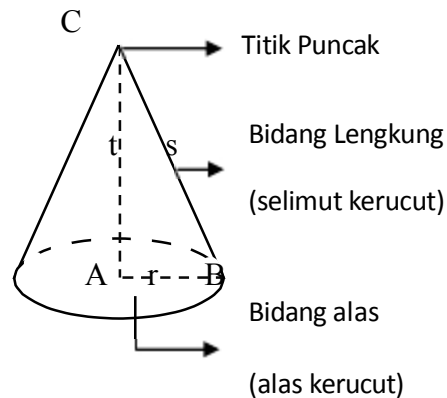
Kedua lingkaran menyinggung sisi panjang persegi panjang, masing-masing berada pada pihak yang berseberangan.



Kerucut

Kerucut adalah limas yang bidang alasnya berbentuk lingkaran.

Gambar berikut menunjukkan unsur-unsur kerucut :



t : Tinggi kerucut

r : Jari-Jari kerucut

s : garis pelukis, yaitu garis yang menghubungkan titik puncak kerucut dengan titik pada keliling sisi alas kerucut. Pada kerucut berlaku hubungan $s^2 = r^2 + t^2$

Langkah-langkah menggambar jaring-jaring kerucut :

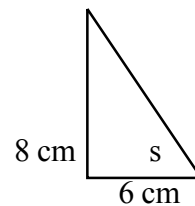
Misalkan membuat kerucut yang berjari-jari 6 cm dan tinggi 8 cm.

a. Menentukan panjang garis pelukis (s) berdasarkan rumus Pythagoras $s^2 = r^2 + t^2$.

$$s^2 = r^2 + t^2$$

$$S^2 = 6^2 + 8^2$$

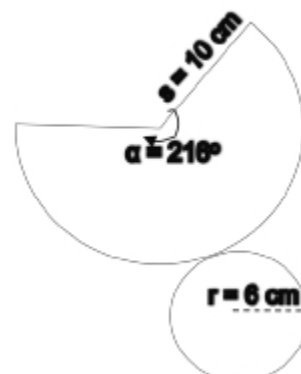
$$\Leftrightarrow s = \sqrt{100} = 10 \text{ cm}$$



b. Menentukan besar sudut pusat juring rebahan

selimut kerucut dengan rumus :

$$\alpha = \frac{r}{s} \times 360^\circ = \frac{6}{10} \times 360^\circ = 216^\circ$$

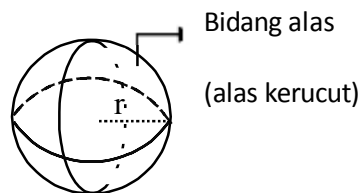


- c. Menggambar bidang selimut yang berupa juring lingkaran berjari-jari $s = 10$ cm dan sudut pusat $\alpha = 216^\circ$.
- d. Menggambar bidang alas berupa lingkaran dengan jari-jari = 6 cm yang menyinggung juring lingkaran (selimut)

Bola

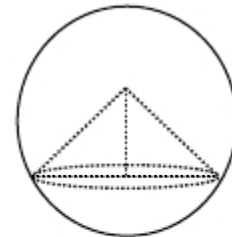
Bola merupakan satu-satunya bangun ruang yang hanya tersusun atas satu bidang sisi. Bidang sisi tersebut berupa bidang sisi lengkung.

Unsur-unsur bola :



contoh :

Sebuah kerucut terdapat di dalam sebuah bola. Jika jari-jari dan tinggi kerucut berturut-turut 8 cm dan 6 cm. tentukan diameter bola



Jawaban :

Misalkan r = jari-jari kerucut,

t = tinggi kerucut,

R = jari-jari bola

Dengan teorema Pythagoras diperoleh :

$$R = \sqrt{r^2 + t^2}$$

$$= \sqrt{8^2 + 6^2}$$

$$= 10 \text{ cm}$$

$$\text{Diameter bola} = 2 \times R = 10 \text{ cm}$$

Jadi, diameter bola 20 cm.

b) Luas Dan Volume Bangun Ruang Sisi Lengkung

Tabung

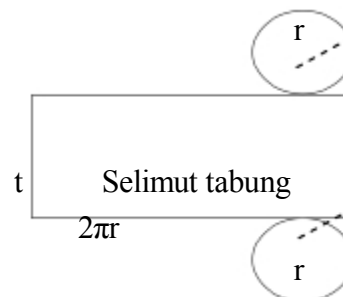
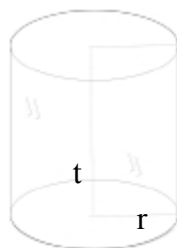
- Luas selimut = Keliling alas \times tinggi

$$= 2\pi r \times t$$
- Luas tabung = luas alas + luas tutup + luas selimut

$$= \pi r^2 \times \pi r^2 + 2\pi r \times t$$

$$= 2\pi r (r + t)$$
- Volume tabung = luas alas \times tinggi

$$= \pi r^2 \times t$$



Kerucut

$$\begin{aligned} \text{- Luas juring} &= \frac{\text{panjang busur}}{\text{lingkaran}} \end{aligned}$$

$$= \frac{2\pi r}{2\pi s} \times \pi s^2$$

$$= \pi r s$$

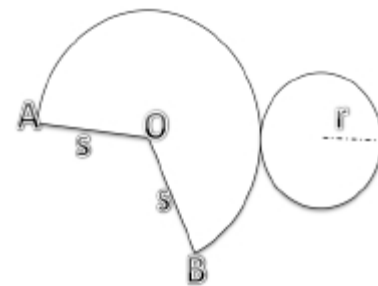


$$\text{- Luas selimut} = \text{luas juring} = \pi r s$$

$$\begin{aligned} \text{- Luas kerucut} &= \text{luas selimut} + \text{luas} \\ &\text{alas} \end{aligned}$$

$$= \pi r s + \pi r^2$$

$$= \pi r (s + r)$$



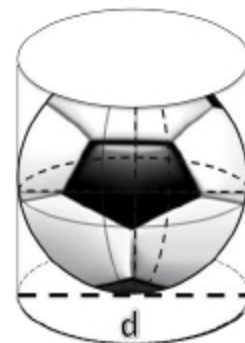
$$\text{- Volume} = \frac{1}{3} \times \text{luas alas} \times \text{tinggi}$$

$$= \frac{1}{3} \times \pi r^2 \times t$$

Bola

Sebuah bola yang dapat masuk ke dalam tabung dengan tepat, berarti :

$$\text{a. Diameter bola} = \text{diameter tabung}$$



- b. Tinggi tabung = diameter bola = diameter tabung

Dalam keadaan ini Archimedes merumuskan hubungan berikut :

- Luas permukaan bola : luas permukaan tabung = 2 : 3

- Luas permukaan bola $= \frac{2}{3} \times$ luas permukaan tabung

$$= \frac{2}{3} \times 2\pi r (r + t)$$

$$= \frac{2}{3} \times 2\pi r (r + 2r)$$

$$= \frac{2}{3} \times 6\pi r$$

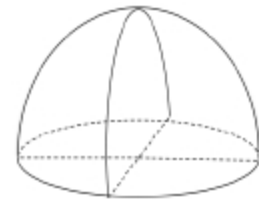
$$= 4\pi r^2$$

- Luas belahan bola padat = luas $\frac{1}{2}$ bola + luas penampang ling.

$$= \frac{1}{2} \times 4\pi r^2 + \pi r^2$$

$$= 2\pi r^2 + \pi r^2$$

$$= 3\pi r^2$$



- volume bola $= \frac{4}{3}\pi r^3$

Contoh :

Sebuah kerucut mempunyai alas dengan diameter 10 cm dan tinggi 12 cm.

tentukan :

- Panjang garis pelukis kerucut;
- Luas selimut kerucut; dan
- Luas permukaan kerucut

Jawaban :

Jari-jari kerucut = $\frac{1}{2} d = \frac{1}{2} \times 10 = 5 \text{ cm}$

$$a. s = \sqrt{r^2 + t^2} = \sqrt{5^2 + 12^2} = \sqrt{169} = 13 \text{ cm}$$

b. luas selimut kerucut

$$= \pi r s = 3,14 \times 5 \times 13 = 204,1 \text{ cm}^2$$

c. luas permukaan kerucut

$$= \pi r(r+s)$$

$$= 3,14 \times 5(5+13)$$

$$= 3,14 \times 90$$

$$= 282,6 \text{ cm}^2$$

c) Perubahan Volume Bangun Ruang Sisi Lengkung Jika Unsur-Unsurnya Berubah

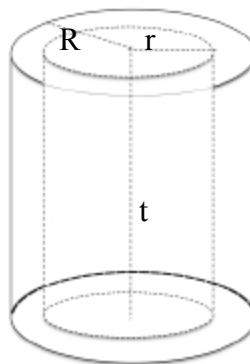
1. Besar perubahan volume tabung jika jari-jarinya berubah

Jika tabung dengan jari-jari diperbesar menjadi tabung berjari-jari R dan tingginya tetap t maka :

$$\begin{aligned} \text{perubahan volume tabung} &= \text{volume akhir} - \text{volume semula} \\ &= \pi R^2 t - \pi r^2 t \\ &= \pi t (R^2 - r^2) \end{aligned}$$

Jika tabung dengan jari-jari r diperkecil menjadi tabung berjari-jari R dan tinggi tetap, maka :

$$\begin{aligned} \text{Perubahan volume tabung} &= \text{volume semula} - \text{volume akhir} \\ &= \pi r^2 t - \pi R^2 t \\ &= \pi t (r^2 - R^2) \end{aligned}$$



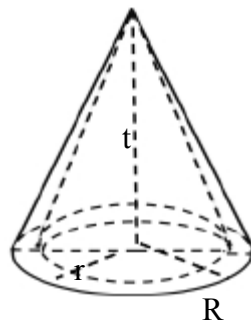
2. Besar perubahan volume kerucut jika jari-jarinya berubah

Jika kerucut dengan jari-jari r diperbesar menjadi kerucut berjari-jari R dan tingginya tetap maka :

$$\begin{aligned}
 \text{Perubahan volume kerucut} &= \text{volume semula} - \text{volume akhir} \\
 &= \frac{1}{3}\pi r^2 t - \frac{1}{3}\pi R^2 t \\
 &= \frac{1}{3}\pi t(R^2 - r^2)
 \end{aligned}$$

Menggunakan cara yang sama, jika kerucut berjari-jari r diperkecil menjadi kerucut berjari-jari R dan tingginya tetap maka :

$$\begin{aligned}
 \text{Perubahan volume kerucut} &= \text{volume akhir} - \text{volume semula} \\
 &= \frac{1}{3}\pi R^2 t - \frac{1}{3}\pi r^2 t \\
 &= \frac{1}{3}\pi t(R^2 - r^2)
 \end{aligned}$$



3. Besar perubahan volume bola jika jari-jarinya berubah

Jika bola dengan jari-jari r diperbesar menjadi bola berjari-jari R maka :

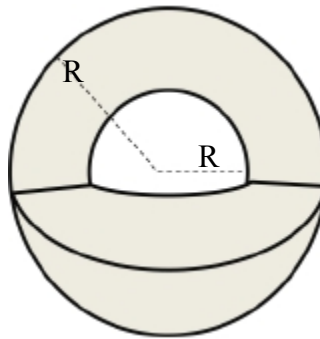
$$\begin{aligned}
 \text{Perubahan volume bola} &= \text{volume akhir} - \text{volume semula} \\
 &= \frac{4}{3}\pi R^3 - \frac{4}{3}\pi r^3 \\
 &= \frac{4}{3}\pi(R^3 - r^3)
 \end{aligned}$$

Menggunakan cara yang sama, jika bola berjari-jari r diperkecil menjadi bola berjari-jari R maka :

$$\text{Perubahan volume bola} = \text{volume semula} - \text{volume akhir}$$

$$= \frac{4}{3}\pi K - \frac{4}{3}\pi K$$

$$= \frac{4}{3}\pi(K - r)$$



Perbandingan Volume :

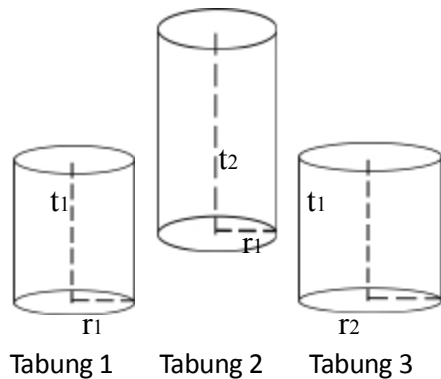
- a. Diberikan tiga buah tabung seperti gambar.

Dari gambar diperoleh :

i. Volume tabung 1 = $V_1 = \pi r_1^2 \cdot t_1$

Volume tabung 2 = $V_2 = \pi r_1^2 \cdot t_2$

Volume tabung 3 = $V_3 = \pi r_2^2 \cdot t_1$



- ii. Perbandingan volume tabung karena perubahan tinggi :

$$V_1 : V_2 = \pi r_1^2 \cdot t_1 : \pi r_1^2 \cdot t_2 = t_1 : t_2$$

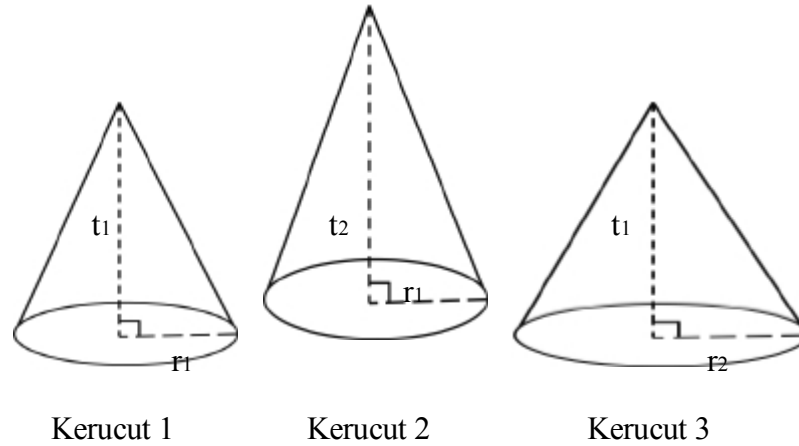
- iii. Perbandingan volume tabung karena perubahan jari-jari :

$$V_1 : V_3 = \pi r_1^2 \cdot t_1 : \pi r_2^2 \cdot t_1 = r_1^2 : r_2^2$$

- iv. Perbandingan volume tabung karena perubahan jari-jari dan tinggi:

$$V_2 : V_3 = \pi r_1^2 \cdot t_2 : \pi r_2^2 \cdot t_1 = r_1^2 \cdot t_2 : r_2^2 \cdot t_1$$

b. Diberikan tiga buah kerucut seperti gambar.



Dari gambar diperoleh :

i. volume kerucut 1 = $V_1 = \frac{1}{3}\pi r_1^2 \cdot t_1$

Volume kerucut 2 = $V_2 = \frac{1}{3}\pi r_1^2 \cdot t_2$

Volume kerucut 3 = $V_3 = \frac{1}{3}\pi r_2^2 \cdot t_1$

ii. Perbandingan volume kerucut karena perubahan tinggi :

$$V_1 : V_2 = \frac{\frac{1}{3}\pi r_1^2 \cdot t_1}{\frac{1}{3}\pi r_1^2 \cdot t_2} = t_1 : t_2$$

iii. Perbandingan volume kerucut karena perubahan jari-jari :

$$V_1 : V_3 = \frac{\frac{1}{3}\pi r_1^2 \cdot t_1}{\frac{1}{3}\pi r_2^2 \cdot t_1} = r_1^2 : r_2^2$$

iv. Perbandingan volume kerucut karena perubahan tinggi dan jari-jari:

$$V_2 : V_3 = \frac{\frac{1}{3}\pi r_1^2 \cdot t_2}{\frac{1}{3}\pi r_2^2 \cdot t_1} = r_1^2 \cdot t_2 : r_2^2 \cdot t_1$$

BAB III

METODE PENELITIAN

Dalam melakukan suatu penelitian, cara atau prosedur dalam melakukan penelitian sangatlah penting dalam upaya mengformat jalannya kegiatan penelitian. Adapun metodologi yang digunakan dalam penelitian ini adalah

A. Jenis Penelitian

Jenis penelitian adalah *Pre-eksperimen Desaign*, penelitian ini belum merupakan jenis penelitian eksperimen mutlak (sungguh-sungguh). Desain penelitian yang digunakan adalah *One-Group Pre-test Post-test Design*. Pada desain terdapat pretest sebelum diberi perlakuan. Dengan demikian hasil perlakuan dapat diketahui lebih akurat, karena dapat membandingkan dengan keadaan sebelum perlakuan. Desain dapat digambarkan sebagai berikut :

$$O_1 \times O_2^{46}$$

Keterangan :

O_1 := Nilai pretest sebelum diberikan perlakuan

O_2 = Nilai posttest setelah diberikan perlakuan

Tingkat efektivitas pembelajaran = $O_2 - O_1$

⁴⁶Sugiyono, *Metode Penelitian Pendidikan (Pendekatan Kuantitatif, Kualitatif, dan R & D)*, (Cet.I; Bandung: Alfabeta, 2008), h.79

B. Populasi dan Sampel

a. Populasi

Dalam suatu penelitian, ada objek yang diteliti untuk memperoleh data yang dibutuhkan. Objek tersebut adalah populasi, yaitu seluruh objek penelitian. Dengan kata lain, data secara menyeluruh terhadap elemen yang menjadi objek penelitian, tanpa terkecuali⁴⁷

Berdasarkan uraian di atas dapatlah diketahui bahwa populasi merupakan keseluruhan objek yang menjadi sasaran penelitian. Untuk penelitian ini peneliti mengambil populasi pada seluruh siswa kelas IX MTS DDI Bonto-Bonto Pangkep yang berjumlah 120 orang yang terdiri atas 3 kelas dengan penyebaran yang heterogen (Ada pengklasifikasian antara siswa yang memiliki kecerdasan tinggi dengan siswa yang memiliki kecerdasan rendah)

Tabel 1 : Populasi Kelas IX MTS DDI Bonto-Bonto

KELAS	JUMLAH
IX ₁	32 Siswa
IX ₂	45 Siswa
IX ₃	43 Siswa
Total	120 Siswa

⁴⁷ Suharsimi Arukunto, *Prosedur Penelitian*, (Cet.IV; Yogyakarta : Rineka Cipta,1999), h.115

b. Sampel

Sampel adalah sejumlah anggota yang dipilih atau diambil dari satu populasi.⁴⁸ Besarnya sampel ditentukan oleh banyaknya data atau observasi dalam sampel itu. Adapun sampel dalam penelitian ini adalah siswa kelas IX dengan jumlah siswa 32 orang. Sampel tersebut dipilih dengan menggunakan teknik random atau acak.

Teknik sampel random atau acak adalah teknik pengambilan sampelnya dengan mencampur subjek-subjek didalam populasi sehingga semua subjek-subjek dianggap sama.⁴⁹ Dengan demikian peneliti memberi hak yang sama kepada setiap subjek untuk memperoleh kesempatan dipilih menjadi sampel.

C. Langkah-langkah Pendekatan Mindset Therapy

Adapun langkah-langkah dalam menerapkan pendekatan Mindset Therapy adalah sebagai berikut :

a. Fase Penyadaran

- Menggiring pikiran siswa memikirkan hal yang menyenangkan dengan sedikit bernyanyi, melucu, dan bermain.

⁴⁸ Muhammad Arif Tiro. *Dasar-Dasar Statistika*. (cet. 8; Makassar: State University of Makassar press. 2003) h. 3

⁴⁹ Muhammad Arif Tiro, *Dasar-Dasar Statistika*, (Cet. I; Makassar : State University of Makassar Pres, 1999), h. 78

- Memotivasi siswa untuk menyukai pelajaran matematika dengan memberikan video tentang matematika misalnya video cara cepat menghitung matematika
 - Mengajak siswa berpandangan positif terhadap diri mereka bahwa mereka sebenarnya tidak bodoh, mereka punya otak dan otak akan semakin berkembang jika diberikan tantangan.
 - Siswa diberikan kata kunci “saya pintar, saya bisa, saya bertanggung jawab atas fikiran saya, matematika menyenangkan” yang diucapkan berulang-ulang sehingga motivasi siswa meledak
- b. Fase Pembelajaran
- Siswa diberikan materi pelajaran matematika dengan konsep yang mudah dan menyenangkan
 - Siswa diberikan kesan pada materi tersebut
 - Mengajak siswa menyebutkan kata kunci berulang-ulang ketika mereka memui kesulitan dalam memahami materi
- c. Fase Pembiasaan
- Siswa diberikan latihan sesuai dengan materi yang dipelajari
 - Mengingatkan siswa untuk terus mengucapkan kata kunci
 - Memberi tahu siswa untuk mengingat kesan yang telah diberikan
 - Membahas latihan yang telah diberikan kemudian diberikan lagi kepada siswa untuk dikerjakan ulang (*try again, try again*)

D. Instrumen Penelitian

Instrumen penelitian adalah suatu alat yang digunakan untuk mengukur fenomena alam atau sosial yang diamati atau alat yang digunakan untuk mengumpulkan data berdasarkan nilai variabel yang diteliti.⁵⁰ Jika peneliti ingin mendapatkan data yang berkualitas maka instrumen harus digarap dengan cermat. Adapun instrumen penelitian yang digunakan adalah :

a. Tes Hasil Belajar

Tes adalah serentetan pertanyaan atau latihan yang digunakan untuk mengukur keterampilan pengetahuan, intelegensi, kemampuan, atau bakat yang dimiliki oleh individu ataupun kelompok.⁵¹ Jadi, tes sebagai alat pengumpulan data hasil belajar siswa untuk mengetahui dan mengukur sejauh mana seorang siswa menguasai pelajaran yang disampaikan.

a) *Pretest*

Pretest yaitu tes yang diberikan sebelum pengajaran dimulai, bertujuan untuk mengetahui sampai dimana penguasaan siswa terhadap bahan pengajaran (pengetahuan dan keterampilan) yang akan diajarkan dan untuk mengetahui dari mana seharusnya proses pembelajaran dimulai, tujuan-tujuan mana yang telah dikuasai siswa dan tujuan mana yang perlu mendapat pendekatan dan perhatian khusus.

b) *Treatmean*

⁵⁰ Sugiyono, *op. cit*, h.148

⁵¹ Daryanto, *Evaluasi Pendidikan*, (Cet. V; Jakarta: Rineka Cipta, 1998), h.35

Proses disini dimaksudkan sebagai kegiatan inti dari pelaksanaan proses pembelajaran, yakni bagaiman tujuan belajar direalisasikan melalui Pendekatan *Mindset Therapy*. Proses pembelajaran perlu dilakukan dengan tenang dan menyenangkan. Hal tersebut, tentu saja menurut aktifitas dan kreativitas guru dalam menciptakan lingkungan belajar yang kondusif.

c) *Posttest*

Posttest yaitu test yang diberikan pada setiap akhir satu pengajaran. Adapun tujuan dari *posttest* adalah untu mengetahui sejauh mana pencapaian siswa terhadap bahan pengajaran, setelah mengetahui suatu kegiatan proses belajar mengajar dengan menggunkan Pendekatan *Mindset Therapy*.

b. Lembar Observasi

Observasi ini berupa lembar pedoman pengamatan untuk mengukur respon siswa terhadap Pendekatan *Mindset Therapy* dengan mengamati semua aktifitas di kelas selama proses pembelajaran berlangsung berdasarkan kriteria yang telah ditetapkan.

Observasi adalah metode pengumpulan data melalui pangamatan langsung atau peninjauan secara cermat dan langsung di lapangan atau lokasi penelitian. Dalam hal ini, peneliti berpedoman kepada desain penelitiannya perlu mengunjungi lokasi penelitian untuk mengamati langsung berbagai hal atau kondisi yang ada di lapangan. Penemuan ilmu

pengetahuan selalu dimulai dengan observasi dan kembali kepada observasi untuk membuktikan kebenaran ilmu pengetahuan tersebut.⁵²

Observasi bertujuan memperoleh gambaran tentang kehidupan sosial yang sukar untuk diketahui dengan metode lainnya. Observasi dilakukan untuk menjajaki sehingga berfungsi eksplorasi. Dari hasil observasi kita akan memperoleh gambaran yang jelas tentang masalahnya dan mungkin petunjuk-petunjuk tentang cara pemecahannya.⁵³ Observasi yang dilakukan dalam penelitian ini dimaksudkan untuk memperoleh informasi tentang keadaan atau suasana pada saat proses pembelajaran

Tabel 2 : Lembar Observasi

No	No Yang diamati	Pertemuan							
		I	II	III	IV	V	VI	VII	VIII
1	Siswa yang hadir pada saat pembelajaran								
2	Siswa yang memperhatikan pembahasan materi								
3	Siswa yang aktif bertanya bila ada materi yang belum difahami								
4	Siswa yang mengajukan diri untuk menjawab pertanyaan di papan tulis								
5	Siswa yang menanggapi jawaban dari siswa lain								
6	Siswa yang mengerjakan soal di papan tulis dengan benar								

⁵² <http://klikbelajar.com/pelajaran-sekolah/observasi-pengamatan-langsung-di-lapangan/>

⁵³ *Ibid*

7	Siswa yang sering keluar masuk kelas pada saat pembelajaran								
8	Siswa yang masih perlu bimbingan dalam mengerjakan soal								
9	Siswa yang melakukan aktifitas lain saat pembelajaran sedang berlangsung								

E. Teknik Pengumpulan Data

Adapun tahap-tahap prosedur pengumpulan data dalam penelitian adalah sebagai berikut :

a. Tahap Persiapan

Yaitu tahap awal dalam memulai suatu kegiatan sebelum peneliti mengadakan penelitian langsung ke lapangan untuk mengumpulkan data, misalnya membuat draft skripsi, mengurus surat izin untuk mengadakan penelitian kepada pihak-pihak yang bersangkutan.

b. Tahap Penyusunan

Tahap penyusunan dilakukan agar peneliti mengetahui permasalahan yang terjadi di lapangan sehingga mempermudah dalam pengumpulan data. Penyusunan yang dimaksud adalah penyusunan instrumen yang berkaitan dengan variabel yang akan diteliti berupa penyusunan konsep tes.

c. Tahap pelaksanaan

Adapun cara yang dilakukan dalam tahap ini yaitu dengan melakukan penelitian lapangan untuk mendapatkan data yang konkret dengan menggunakan instrumen penelitian dengan pembahasan ini baik dengan menggunakan kutipan langsung ataupun tidak langsung.

F. Teknik Analisis Data

Adapun teknik analisis data tentang hasil test dan observasi kemudian dianalisis dengan menggunakan analisis statistik deskriptif dan analisis diferensial yang digunakan sebagai berikut :

1. Analisis statistik deskriptif

Yaitu teknik analisis data yang digunakan untuk menggambarkan data hasil penelitian lapangan dengan menggunakan metode pengolahan data menurut sifat kuantitatif sebuah data. Analisis statistik deskriptif disini digunakan untuk menjawab rumusan masalah pertama dan kedua. Adapun langkah-langkah dalam penyusunan data hasil pengamatan adalah

a. Rata-rata (Mean)

$$\bar{x} = \frac{\sum_{i=1}^k x_i}{n} \dots\dots\dots^{54}$$

⁵⁴ Muh. Arif Tiro, *Dasar-dasar Statistik* (Cet II, Makassar : State University of Makassar Press, 2000), h. 132

Keterangan : \bar{x} : Rerata nilai
 x_i : Jumlah nilai mentah yang dimiliki subjek
 n : Banyaknya subjek yang memiliki nilai

b. Persentase (%) nilai rata-rata

$$P = \frac{f}{N} \times 100\%$$

Keterangan: P = Angka Presentase

f = frekuensi yang dicari persentasenya

N = banyaknya sampel responden⁵⁵

Untuk keperluan analisis data hasil observasi cukup sederhana, hanya dilakukan perhitungan jumlah siswa untuk setiap kategori yang ditetapkan. Setelah itu dilakukan perhitungan rata-rata dan persentase siswa pada setiap kategori dan teknik pengolahan datanya dengan mangadopsi rumus perhitungan rata-rata dan persentase pada analisis statistik deskriptif adalah sebagai berikut berikut:

- Rata-Rata Siswa pada Kategori ke i

$$x_i = \frac{\sum_{i=1}^k f_i}{\sum_{i=1}^k P}$$

Keterangan: x = Rata-rata siswa pada kategori ke-i

f_i = Frekuensi pada kategori ke-i

P = Pertemuan

⁵⁵ Anas Sudjono, *Pengantar Statistik Pendidikan*, (Cet.XIV; jakarta : Raja Grafindo Persada, 2004), h.43

- Persentase (%) Rata-Rata Siswa pada Kategori ke i

$$P = \frac{x_i}{N} \times 100\%$$

Keterangan :

P = Persentase rata-rata siswa pada kategori ke i

x_i = Rata-rata kategori siswa pada kategori ke i

N = Banyaknya sampel responden.

2. Analisis Statistik Inferensial

Analisis statistik inferensial digunakan untuk menguji kebenaran dan menjawab rumusan masalah ketiga, apakah menerapkan Pendekatan *Mindset Therapy* efektif pada mata pelajaran Matematika siswa kelas IX MTS DDI Bonto-Bonto Pangkep.

Untuk keperluan pengujian hipotesis, maka terlebih dahulu dilakukan pengujian dasar yaitu uji normalitas dan uji homogenitas varians.

1) Uji Noramalitas Data

Uji nomalitas data dimaksudkan apakah data-data yang digunakan berdistribusi normal atau tidak. Pengujian ini juga dilakukan untuk mengetahui data yang akan yang diperoleh akan diuji dengan satatistik parametrik atau satatistik nonparametrik. Untuk pengujian tersebut digunakan rumus *Chi-kuadrat* yang dirumuskan sebagai berikut:

$$\chi_{hitung}^2 = \sum_{i=1}^k \frac{O_i - E_i}{E_i}^2$$

Keterangan:

χ^2 = Nilai Chi-kuadrat hitung

O_i = Frekuensi hasil pengamatan

E_i = Frekuensi harapan

K = Banyaknya kelas⁵⁶

Kriteria pengujian normal bila χ^2_{hitung} lebih kecil dari χ^2_{tabel} dimana χ^2_{tabel} diperoleh dari daftar χ^2 dengan $dk = (k-3)$ pada taraf signifikansi $\alpha = 0,05$. Atau kriteria pengujian normalitas hasil olahan SPSS versi 15 dengan menggunakan analisa Kolmogorov-Smirnov yaitu jika $sign > \alpha$ maka data berdistribusi normal dan jika $sign < \alpha$ maka data tidak berdistribusi normal

Uji Hipotesis

Adapun langkah-langkah dalam menguji hipotesis adalah sebagai berikut :

- a. Merumuskan H_0 dan H_1 ⁵⁷

Adapun hipotesis H_0 dan H_1 yang telah dirumuskan peneliti sebagai jawaban sementara terhadap permasalahan yang diajukan adalah sebagai berikut:

$$H_0 : \mu_1 = \mu_2 \text{ (Pendekatan } Mindset-Therapy \text{ efektif meningkatkan hasil belajar)}$$

⁵⁶ Suharsumi Arikunto. *Prosedur Penelitian Suatu Pendekatan Praktik*. (Cet XIII; Jakarta: PT Rineka Cipta), hal 290.

⁵⁷ Budiyo. *Statistika untuk Penelitian*. (Cet.III; Surakarta: UNS Press, 2009), hal.147

$H^1 : \mu^1 \neq \mu^2$ (Pendekatan *Mindset-Therapy* efektif meningkatkan hasil belajar)

- b. Menentukan taraf signifikansi, yaitu α , yang akan dipakai untuk uji hipotesis⁵⁸. Taraf signifikansi yang digunakan adalah $\alpha = 0,05$
- c. Memilih statistik uji yang cocok untuk menguji hipotesis yang telah dirumuskan⁵⁹.

Statistik uji yang digunakan adalah :

$$Z = \frac{\bar{X} - \mu_0}{s / \sqrt{n}}$$

- d. Menghitung nilai statistik uji berdasarkan data observasi (amatan) yang diperoleh dari sampel⁶⁰
- e. Menentukan nilai kritis dan daerah kritis berdasarkan tingkat signifikansi yang telah ditetapkan⁶¹
- f. Menentukan keputusan uji mengenai H_0 , yaitu H_0 ditolak atau H_0 diterima⁶²
 $DK = \{z \mid z > z_{0,05}\}$ maka H_0 diterima
- g. Menuliskan kesimpulan berdasarkan keputusan uji yang diperoleh⁶³

⁵⁸ *ibid*

⁵⁹ *ibid*

⁶⁰ *ibid*

⁶¹ *ibid*

⁶² *ibid*

⁶³ *ibid*

3. Hasil Observasi

Untuk keperluan analisis data hasil observasi cukup sederhana, hanya dilakukan perhitungan jumlah siswa untuk setiap kategori yang ditetapkan. Setelah itu dilakukan perhitungan rata-rata dan persentase siswa pada setiap kategori dan teknik pengolahan datanya dengan mangadopsi rumus perhitungan rata-rata dan persentase pada analisis statistik deskriptif adalah sebagai berikut berikut:

a. Rata-Rata Siswa pada Kategori ke i

$$x_i = \frac{\sum_{i=1}^k f_i}{\sum_{i=1}^k P}$$

Keterangan:

x = Rata-rata siswa pada kategori ke-i

f_i = Frekuensi pada kategori ke-i

P = Pertemuan

b. Persentase (%) Rata-Rata Siswa pada Kategori ke i

$$P = \frac{x_i}{N} \times 100\%$$

Keterangan :

P = Persentase rata-rata siswa pada kategori ke i

x_i = Rata-rata kategori siswa pada kategori ke i

N = Banyaknya sampel responden.

BAB IV

HASIL PENELITIAN DAN PEMBAHASAN

A. Hasil Penelitian

Hasil penelitian merupakan jawaban atas rumusan masalah yang telah ditetapkan sebelumnya, dimana terdapat 3 item rumusan masalah. Hasil penelitian ini terdiri atas 3 bagian sesuai dengan jumlah rumusan masalah. Pada rumusan masalah 1 dan 2 akan dijawab dengan menggunakan analisis statistik deskriptif sedangkan untuk menjawab rumusan masalah 3 akan dijawab dengan analisis statistik inferensial sekaligus menjawab hipotesis yang telah ditetapkan. Berikut hasil penelitian yang penulis dapatkan setelah melakukan penelitian.

1. Deskripsi Hasil Belajar Matematika Sebelum Diterapkan Pendekatan *Mindset Therapy* Pada Siswa Kelas IX MTS DDI Bonto-Bonto Pangkep

Berdasarkan hasil penelitian yang dilakukan di MTS DDI Bonto-Bonto Pangkep yang dimulai sejak tanggal 8 September 2014 s/d 30 Oktober 2014, penulis dapat mengumpulkan data melalui instrument test dan memperoleh hasil belajar berupa nilai siswa kelas IX MTS DDI Bonto-Bonto Pangkep.

Nilai statistik deskriptif skor hasil evaluasi (*Pretest*) siswa kelas IX MTS DDI Bonto-Bonto Pangkep' sebelum diterapkan Pendekatan *Mindset Therapy* dapat dilihat dalam tabel sebagai berikut :

Tabel 3 : Nilai statistik deskriptif hasil evaluasi (*Pretest*) kelas IX MTS DDI Bonto-Bonto Pangkep' sebelum diterapkan Pendekatan *Mindset Therapy*

Statistik	<i>Pretest</i>
Jumlah sampel	32
Nilai terendah	53,00
Nilai tertinggi	68,00
Rata-rata	59,50
Standar Deviasi	4,37

Dari jumlah sampel sebanyak 32 siswa, skor maksimum yang diperoleh sebelum diterapkan Pendekatan *Mindset Therapy* adalah 68,00 , sedangkan skor terendah adalah 53,00. Adapun nilai rata-rata yang diperoleh sebelum penerapan Pendekatan *Mindset Therapy* adalah 59,50 dengan standar deviasi 4,37. Hasil perhitungan rata-rata selengkapnya dapat dilihat pada lampiran A.1 dan pengolahan data dengan *SPSS versi 15* selengkapnya dapat dilihat pada lampiran A.7

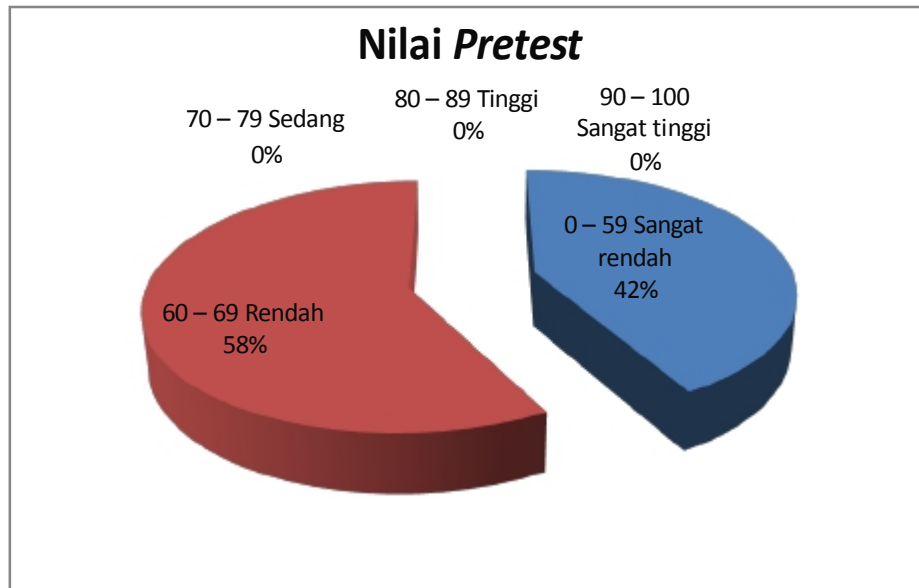
Untuk mengetahui tingkat hasil belajar siswa kelas IX MTS DDI Bonto-Bonto Pangkep sebelum penerapan pendekatan *Mindset Therapy* dapat dilihat pada tabel 4 berikut :

Tabel 4 : Distribusi frekuensi dan persentasi nilai *Pretest* hasil belajar siswa kelas IX MTS DDI Bonto-Bonto

Tingkat penguasaan	Kategori	<i>Pretest</i>	
		Ferkuensi	Persentase
0 – 59	Sangat rendah	13	40,63
60 – 69	Rendah	18	66,67
70 – 79	Sedang	0	0,00
80 – 89	Tinggi	0	0,00
90 – 100	Sangat tinggi	0	0,00

Berdasarkan tabel di atas maka dapat diketahui bahwa hasil belajar siswa dalam mata pelajaran matematika setelah diadakan *pretest* terdapat 13 siswa (40,63%) berada pada kategori sangat rendah, 18 siswa (66,67 %) berada pada kategori rendah, sedangkan kategori sedang, tinggi, dan sangat tinggi dapat dilihat bahwa tidak ada siswa (0%) yang berada pada kategori tersebut. Hal ini menunjukkan bahwa sebelum penerapan Pendekatan Mindset Therapy nilai hasil belajar siswa belum mencapai kategori sedang, kategori tinggi, dan kategori sangat tinggi.

Berikut pada gambar 1, penulis sajikan diagram lingkaran untuk memperjelas gambaran hasil belajar siswa dalam mata pelajaran matematika setelah dilakukan *pretest*. Hasil perhitungan distribusi frekuensi selengkapanya dapat dilihat pada Lampiran A.2 dan hasil pengolahan data dengan *SPSS versi 15* selengkapanya dapat dilihat pada lampiran.A.7



Gambar 1 : Diagram lingkaran hasil belajar siswa dalam mata pelajaran matematika sesudah dilakukan *pretest*

Berdasarkan diagram lingkaran hasil belajar siswa dalam mata pelajaran matematika sesudah dilakukan *pretest* di atas, kita memperoleh gambaran bahwa nilai siswa setelah *pretest* presentase nilai pada kategori sangat rendah sebanyak 42%, dan pada kategori rendah presentase hasil belajar matematika siswa mencapai 58%. Sedangkan pada kategori sedang, kategori tinggi dan kategori sangat tinggi memiliki presentase 0% dengan artian nilai siswa setelah *pretest* belum ada yang mencapai kategori sedang, kategori tinggi dan kategori sangat tinggi. Dari diagram di atas kita mengetahui bahwa nilai rata-rata matematika siswa sebelum penerapan Pendekatan Mindset Therapy berada kategori rendah dengan perolehan presentase sebanyak 58%.

2. Deskripsi Hasil Belajar Matematika Setelah Diterapkan Pendekatan *Mindset Therapy* Pada Siswa Kelas IX MTS DDI Bonto-Bonto Pangkep

Adapun hasil belajar matematika siswa kelas IX MTS DDI Bonto-Bonto Pangkep setelah diterapkan Pendekatan *Mindset Therapy* dapat dilihat dari hasil pengumpulan data yang diperoleh dari hasil evaluasi posttest.

Nilai statistik deskriptif skor hasil evaluasi (*Posttest*) siswa kelas IX MTS DDI Bonto-Bonto Pangkep' sebelum diterapkan Pendekatan *Mindset Therapy* dapat dilihat dalam tabel sebagai berikut :

Tabel 5 : Nilai statistik deskriptif hasil evaluasi (*Posttest*) kelas IX MTS DDI Bonto-Bonto Pangkep' sebelum diterapkan Pendekatan *Mindset Therapy*

Statistik	<i>Posttest</i>
Jumlah sampel	32
Nilai terendah	60,00
Nilai tertinggi	90,00
Rata-rata	79,21
Standar Deviasi	10,32

Skor maksimum yang diperoleh setelah diterapkan Pendekatan *Mindset Therapy* adalah 90,00 , sedangkan skor terendah adalah 60,00 , skor rata-rata yang diperoleh adalah 79,21 dengan standar deviasi 10,32. Hasil perhitungan rata-rata

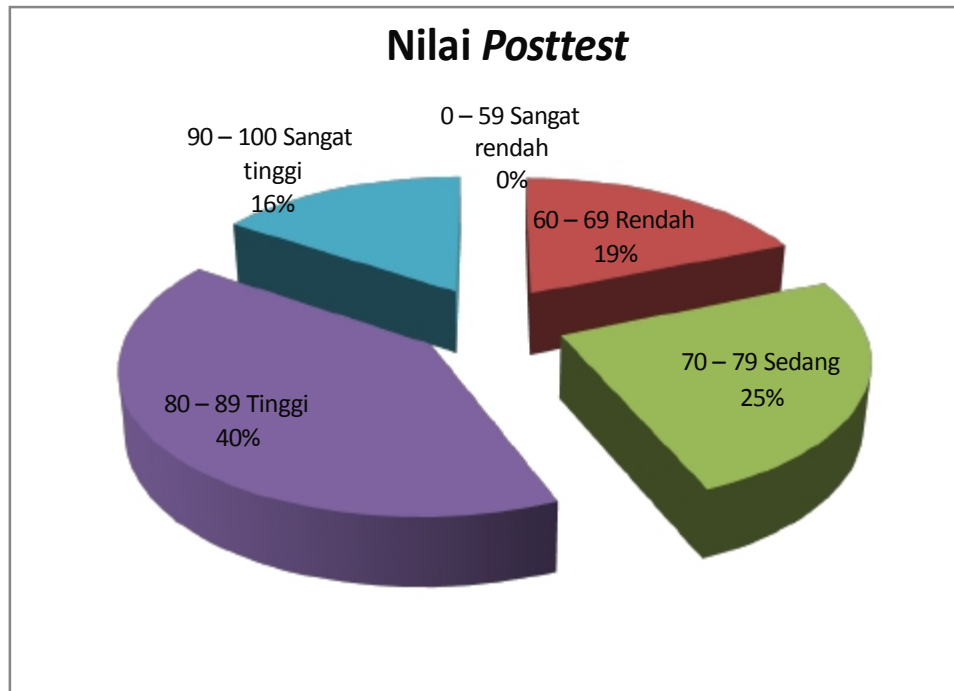
selengkapnya dapat dilihat pada lampiran A.5 dan pengolahan data dengan *SPSS versi 15* selengkapnya dapat dilihat pada lampiran A.8

Untuk mengetahui tingkat hasil belajar siswa kelas IX MTS DDI Bonto-Bonto Pangkep sebelum penerapan pendekatan *Mindset Therapy* dapat dilihat pada tabel 7 berikut :

Tabel 6 : Distribusi frekuensi dan persentase nilai *Posttest* hasil belajar siswa kelas IX MTS DDI Bonto-Bonto

Tingkat penguasaan	Kategori	<i>Posttest</i>	
		Ferkuensi	Persentase
0 – 59	Sangat rendah	0	0,00
60 – 69	Rendah	6	18,75
70 – 79	Sedang	8	25
80 – 89	Tinggi	13	40,63
90 – 100	Sangat tinggi	5	15,62

Berdasarkan tabel di atas maka dapat diketahui bahwa hasil belajar siswa dalam mata pelajaran matematika setelah diadakan *posttest* tidak terdapat siswa pada kategori rendah. Dapat dilihat terdapat 6 siswa (18,75%) berada pada kategori rendah, 8 siswa (25%) berada pada kategori sedang, 13 siswa (40,63%) berada pada kategori tinggi , sedangkan tinggi terdapat 5 siswa (15,62%). Berikut pada gambar 2 ini, penulis sajikan diagram lingkaran untuk memperjelas gambaran hasil belajar siswa dalam mata pelajaran matematika setelah dilakukan *posttest*. Hasil perhitungan distribusi frekuensi selengkapnya dapat dilihat pada lampiran A.6 dan pengolahan data dengan *SPSS versi 15* selengkapnya dapat dilihat pada lampiran A.8



Gambar 2 : Diagram lingkaran hasil belajar siswa dalam mata pelajaran matematika sesudah dilakukan *posttest*

Berdasarkan diagram lingkaran dapat kita lihat setelah diadakan *posttest*, hasil belajar matematika siswa tidak ada yang berada pada kategori sangat rendah (0%), pada kategori rendah presentase hasil belajar matematika siswa hanya 19%, pada kategori sedang presentasinya 25%, pada kategori tinggi presentasinya mencapai 40 % dan pada kategori sangat tinggi presentase hasil belajar matematika siswa sebanyak 16%. Dari diagram di atas kita dapat melihat nilai rata-rata siswa setelah penerapan Pendekatan Mindset Therapy atau setelah diadakan tes hasil belajar siswa melalui *posttest* berada pada kategori tinggi dengan presentase 40%.

Tabel 7 : Distribusi frekuensi dan persentasi skor hasil belajar sebelum dan setelah penerapan Pendekatan *Mindset Therapy* siswa kelas IX MTS DDI Bonto-Bonto Pangkep

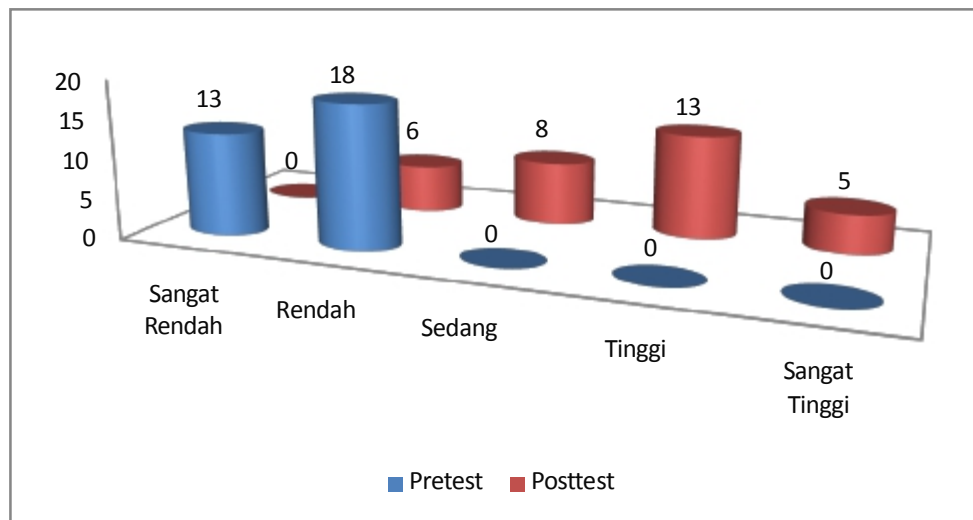
Tingkat penguasaan	Kategori	Frekuensi		Presentase	
		Sebelum	Sesudah	Sebelum	Sesudah
0 – 59	Sangat rendah	13	0	40,63	0,00
60 – 69	Rendah	18	6	66,67	18,75
70 – 79	Sedang	0	8	0,00	25
80 – 89	Tinggi	0	13	0,00	40,63
90 – 100	Sangat tinggi	0	5	0,00	15,62

Dari tabel di atas menunjukkan bahwa sebelum diterapkan Pendekatan *Mindset Therapy*, frekuensi dan persentase hasil belajar Matematika siswa kelas IX MTS DDI Bonto-Bonto Pangkep berada pada kategori rendah dengan presentase 66,67% dari 32 siswa dan setelah diterapkan Pendekatan *Mindset Therapy*, frekuensi dan persentase hasil belajar Matematika siswa kelas IX MTS DDI Bonto-Bonto Pangkep berada pada kategori tinggi dengan persentase 40,63% dari 32 siswa.

Tabel 8 : Analisis Deskriptif *Pretest* dan *Posttest*

	N	Minimum	Maximum	Mean	Std. Deviation
PRETEST	32	53.00	68.00	59.5000	4.37736
POSTTEST	32	60.00	90.00	77.8125	9.41323
Valid N (listwise)	32				

Berdasarkan hasil analisis deskriptif di atas, menunjukkan bahwa skor rata-rata hasil tes Matematika siswa mengalami peningkatan, yaitu sebelum penerapan Pendekatan *Mindset Therapy* sebesar 59,50 menjadi 77,81 setelah penerapan Pendekatan *Mindset Therapy*.



Gambar 3 : Diagram batang hasil belajar siswa dalam mata pelajaran matematika untuk memperjelas perbandingan *pretest* dan *posttest*

Dari diagram batang di atas, dapat kita lihat bahwa untuk *pretest* berada pada kategori sangat rendah dan kategori rendah. Dan tidak ada yang menempati kategori sedang, kategori tinggi, dan kategori sangat tinggi. Setelah menerapkan pendekatan *Mindset Therapy*, diperoleh hasil *posttest* berada pada kategori rendah, kategori sedang, kategori tinggi, dan kategori sangat tinggi. Dari diagram di atas dapat dilihat, hasil *pretest* rata-ratanya berada pada kategori rendah, sedangkan pada hasil *posttest* rata-ratanya berada pada kategori tinggi. Dari diagram juga menjelaskan bahwa ada perbedaan sebelum dan setelah menerapkan pendekatan *Mindset Therapy*.

Adapun hasil observasi kelas IX MTS DDI Bonto-BontoPangkep' untuk mengetahui hasilbelajar siswa dalam bentuk perubahan tingkah laku adalah :

NO	KOMPONEN YANG DIAMATI	PERTEMUAN								PERSE N (%)
		I	II	III	IV	V	VI	VII	VII	
1	Siswa yang hadir pada saat pembelajaran	32	30	26	31	29	30	32	32	94.53
2	Siswa yang melakukan kegiatan lain pada saat pembahasan materi pelajaran	17	13	15	10	10	12	8	9	36.72
3	Siswa yang aktif pada saat pembahasan contoh soal	25	25	27	25	26	29	30	30	84.77
4	Siswa yang menjawab pada saat diajukan pertanyaan tentang materi pelajaran	10	13	15	15	13	12	15	15	42.19
5	Siswa yang mengajukan diri untuk mengerjakan soal di papan tulis	14	17	18	17	20	20	18	22	57.03
6	Siswa yang mengerjakan soal di papan tulis dengan Benar	2	6	6	8	13	13	14	14	26.69
7	Siswa yang menanggapi jawaban dari siswa lain	5	5	4	5	3	5	8	8	16.8
8	Siswa yang masih perlu bimbingan dalam mengerjakan soal	10	5	5	4	4	4	4	4	15.63
9	Siswa yang mengangkat tangan pada saat Pembelajaran	15	18	16	15	20	19	22	23	57.81
10	Siswa yang sering keluar masuk kelas	2	2	4	2	3	4	2	2	8.2

3. Efektivitas penerapan Pendekatan *Mindset Therapy* siswa kelas IX MTS DDI Bonto-Bonto Pangkep

Bagian keempat ini adalah rumusan masalah terakhir, dimana pada bagian ini akan dijawab dengan menggunakan analisis statistik inferensial. Pada analisis ini dilakukan uji asumsi yaitu pengujian normalitas dan pengujian hipotesis dengan uji z. Kedua pengujian ini dilakukan dengan bantuan perangkat lunak *SPSS versi 17*. Data yang diuji hanya dilakukan pada hasil *posttest*, pengujian tidak dilakukan pada hasil *pretest*.

Hal ini dilakukan karena untuk mengetahui efektif atau tidak efektif pendekatan yang digunakan sehingga cukup dilakukan pengujian terhadap hasil tes akhir (*posttest*) sesudah diberikan perlakuan. Berikut hasil pengolahan data dengan tahap yang dimaksud;

a. Uji Normalitas

Pengujian normalitas pertama dilakukan pada hasil *posttest*. Taraf signifikansi yang ditetapkan sebelumnya adalah $\alpha = 0,05$. Berdasarkan hasil pengolahan dengan *SPSS versi 15* maka diperoleh $sign = 0,08$ dengan demikian dapat disimpulkan bahwa data *posttest* berdistribusi normal karena $sign$ lebih besar dari α atau $(0,08 > 0,05)$. Hasil perhitungan uji normalitas dan pengolahan dengan *SPSS versi 17* selengkapnya dapat dilihat pada lampiran A.9 dan A.10

Karena hasil *posttest* berdistribusi normal maka pengujian dapat dilakukan dengan uji t.

b. Uji Hipotesis

Adapun langkah-langkah uji hipotesis adalah sebagai berikut :

- 1) Merumuskan hipotesis

$H_0 : \mu_1 \neq \mu_2$ (Pendekatan *Mindset-Therapy* efektif meningkatkan hasil belajar)

$H_1 : \mu^1 = \mu^2$ (Pendekatan *Mindset-Therapy* tidak efektif meningkatkan hasil belajar)

- 2) Menentukan taraf signifikasin yaitu $\alpha = 0,05$
- 3) Statistik uji yang digunakan :

$$Z = \frac{\bar{X} - \mu_0}{s / \sqrt{n}}$$

- 4) Komputasi :

$$\bar{X} = 2490 ; \quad \sum X^2 = 196500$$

$$\bullet \bar{X} = \frac{2490}{32} = 77,81$$

$$\bullet \sigma = \frac{\sqrt{\frac{n \cdot \sum X^2 - \sum X^2}{n(n-1)}}}{n}$$

$$= \frac{\sqrt{32 \cdot 196500 - (2490)^2}}{32(31)}$$

$$= \frac{\sqrt{87900}}{992}$$

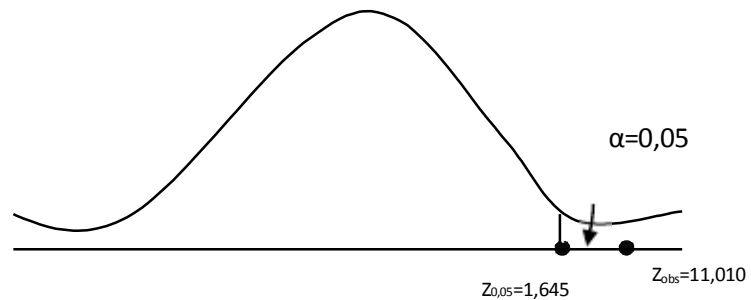
$$= \sqrt{88,609}$$

$$= 9,413$$

$$\begin{aligned}
 Z_{\text{obs}} &= \frac{77,81 - 59,50}{\sqrt{9,413 / 32}} \\
 &= \frac{18,31}{\sqrt{9,413 / 5,657}} \\
 &= \frac{18,31}{1,663} \\
 &= 11,010
 \end{aligned}$$

5) $Z_{0,05} = 1,645$ (dengan interpolasi) ; $DK = \{z \mid z > 1,645\}$

$$Z_{\text{obs}} = 11,010 \notin DK$$



Gambar 4 : Konfigurasi daerah kritis

- 6) Keputusan Uji : H_0 ditolak
- 7) Kesimpulan : Pendekatan *Mindset Therapy* efektif dalam meningkatkan hasil belajar matematika

Hasil pengolahan data uji t dengan menggunakan SPSS versi 15.0 selengkapnya dapat dilihat pada lampiran A.10

Dengan demikian, dapat disimpulkan bahwa pendekatan *Mindset Therapy* efektif dalam meningkatkan hasil belajar matematika pada siswa kelas IX MTS DDI Bonto-Bonto Pangkep.

B. Pembahasan

Pada bagian pembahasan ini akan dibahas mengenai hasil penelitian yang telah diperoleh. Penelitian ini merupakan penelitian eksperimen dengan jenis penelitian *pre eksperimen desaign dengan desain* penelitian yang digunakan yaitu *One Group Pretest Posttest Design* yaitu eksperimen yang dilaksanakan pada satu kelompok saja tanpa kelompok pembandingan. Pada desain ini menggunakan *pretest* sebelum diberi perlakuan dan *posttest* setelah diberi perlakuan. Dengan demikian hasil perlakuan dapat diketahui lebih akurat.

Tahapan yang penulis lakukan dalam menerapkan pendekatan *Mindset Therapy* dalam hal ini memiliki tiga fase, yaitu fase penyadaran, fase pengajaran, dan fase pembiasaan. Pada fase penyadaran, penulis menggiring pemikiran siswa ke hal-hal yang menyenangkan seperti bernyanyi, melucu ataupun bermain sehingga fikiran siswa merasa fresh dan siap menerima pelajaran. Siswa begitu semangat dan merasa tidak memiliki beban. Penulis selanjutnya memutarakan video penyemangat dan video cara menghitung cepat yang berpengaruh pada motivasi siswa dalam belajar, sehingga fikiran siswa mulai terbuka mengenai pandangan mereka terhadap matematika, bahwa matematika itu ternyata tidak sulit dan terasa menyenangkan. Pada tahap ini pula, penulis mengubah cara berfikir mereka tentang keadaan mereka,

perasaan mereka yang telah mencap diri mereka bahwa “saya bodoh dalam matematika”, “matematika itu sangat sulit” dengan memberikan contoh pengalaman orang lain. Seperti menceritakan pengalaman Soichiro Honda yang berasal dari keluarga miskin, dalam merintis bisnisnya selalu diliputi kegagalan demi kegagalan, dikeluarkan dari kuliah, dan juga sakit-sakitan tetapi kemudian ia bangkit, mencoba lagi ketika gagal lagi sehingga sekarang kita bisa melihat nama Honda dimana-mana. Siswa kemudian diberikan kata kunci dalam belajar “saya bisa, saya pintar, matematika menyenangkan” yang diucapkan berulang-ulang, keluar dari dalam hati, dicerna dalam fikiran, diucapkan dengan suara lantang. Sehingga siswa terlihat begitu bersemangat.

Fase yang kedua adalah fase pembelajaran. Pada fase ini penulis memberikan materi sesuai RPP yang dibuat sebelumnya. Ketika penulis menjelaskan, siswa diberi kesan tentang materi tersebut yang akan mudah diingat sehingga memudahkan siswa dalam memahami materi pelajaran. Jika penulis melihat ada siswa yang mulai kurang semangat, penulis mengajaknya untuk menyebut dengan lantang kata kunci. Sehingga tidak hanya dia yang semangat, tetapi siswa lain yang mendengarkan ikut tertular semangatnya.

Fase yang terakhir yakni fase pembiasaan. Tahapan terakhir ini penulis memberikan latihan sesuai dengan materi yang dijelaskan. Pada saat siswa menemui kesulitan penulis kemudian mengajak mengingat kesan yang telah diberikan sebelumnya sambil mengucapkan kata kunci dalam hati. Setelah siswa mengerjakan latihan, penulis kemudian mengumpulkan latihan dan membahasnya. Selanjutnya

latihan tersebut dibagikan pada pertemuan berikutnya. Sehingga siswa terbiasa dengan latihan tersebut dan lebih berkesan dalam otak para siswa. Hasilnya terlihat ketika penulis memberikan *posttest*

Penelitian ini dilakukan dua tahap yaitu tahap persiapan dan tahap pelaksanaan. *Pertama*, Tahap persiapan. Pada tahap persiapan ini dilakukan beberapa hal, yaitu menelaah kurikulum materi pelajaran matematika untuk kelas IX MTS DDI Bonto-Bonto Pangkep, melakukan konsultasi dengan pihak sekolah mengenai rencana teknis penelitian, membuat skenario pembelajaran di kelas dalam hal ini pembuatan silabus dan Rencana Pelaksanaan Pembelajaran (RPP) sesuai materi yang akan diajarkan, membuat alat bantu atau media pengajaran bila diperlukan, membuat lembar observasi untuk mengamati bagaimana kondisi belajar mengajar ketika pelaksanaan berlangsung, membuat soal-soal untuk tes awal (*pretest*), dan uji validasi soal.

Kedua, Tahap pelaksanaan. Dalam tahap pelaksanaan ini dilakukan dua fase yaitu pre-perlakuan dan perlakuan. Pre-perlakuan yang dilaksanakan meliputi; memberikan materi pembelajaran kepada siswa tanpa menggunakan Pendekatan *Mindset Therapy*, setelah itu diberikanlah tes awal (*pretest*) dengan menggunakan instrumen tes untuk mengetahui hasil belajar siswa sebelum Pendekatan *Mindset Therapy* diterapkan. Pada pelaksanaan *pretest* diikuti oleh siswa kelas IX MTS DDI Bonto-Bonto Pangkep yang berjumlah 32 orang. Nilai rata-rata (*Mean*) yang diperoleh yaitu 59,50 dan jika dimasukkan dalam kategori hasil belajar siswa maka persentase hasil belajar siswa adalah 66,67% dikategorikan rendah. Langkah

selanjutnya yaitu perlakuan, dalam hal ini memberikan perlakuan dengan menggunakan Pendekatan *Mindset Therapy*. Dalam penerapan Pendekatan *Mindset Therapy* ini, peneliti mengobservasi siswa sesuai dengan lembar observasi yang telah disediakan. Perlakuan ini dengan menerapkan Pendekatan *Minsdet Therapy* yang dilaksanakan sebanyak 7 kali pertemuan.

Untuk mengetahui apakah ada peningkatan hasil belajar siswa setelah diberikan perlakuan dengan menerapkan Pendekatan *Mindset Therapy* maka diadakan *posttest*. Nilai rata-rata yang diperoleh pada *posttest* yaitu 77,81 apabila dimasukkan dalam kategori hasil belajar siswa maka hasil *posttest* dikategorikan tinggi dengan persentase hasil belajar 40,63% . Maka dalam pelaksanaannya dapat dilihat bahwa ada peningkatan hasil belajar dari sebelum ke sesudah diterapkan Pendekatan *Mindset Therapy*. Peningkatan tersebut terlihat jelas dari rata-rata nilai *pretest* 59,50 meningkat pada rata-rata nilai *posttest* 79,21.

Sesuai dengan desain penelitian yang ditetapkan sebelumnya diharapkan ada perbedaan nilai sebelum perlakuan (*pretest*) dan nilai setelah perlakuan (*posttest*) ($O_1 \times O_2$). Nilai rata-rata *Pretest* sebelum perlakuan = 59,50 dan nilai Rata-rata setelah perlakuan = 77,81. Berdasarkan tingkat efektivitas pembelajaran = $O_2 - O_1$ maka hasil setelah perlakuan memiliki efektivitas pembelajaran.

Untuk mengetahui tingkat keberhasilan hasil belajar siswa juga digunakan lembar obsevasi. Berdasarkan data hasil observasi langsung pada kelas IX MTs

DDI Bonto-Bonto Pangkep untuk mengubah hasil belajar dalam bentuk tingkah laku siswa sebagai berikut:

- a. Siswa yang hadir pada saat pembelajaran pada pertemuan I, II, III, IV, V, VI, VII, dan VIII berturut-turut adalah 32, 30, 26, 31, 29, 30, dan 32. Dengan demikian persentasi rata-rata siswa yang hadir pada saat pembelajaran = 94.53%
- b. Siswa yang melakukan kegiatan lain pada saat pembahasan materi pelajaran pada pertemuan I, II, III, IV, V, VI, VII, dan VIII berturut-turut adalah 17, 13, 15, 10, 10, 12, 8, dan 9. Dengan demikian presentasi siswa yang melakukan kegiatan lain pada saat pembahasan pembelajaran = 36.72%
- c. Siswa yang aktif pada saat pembahasan contoh soal pada pertemuan I, II, III, IV, V, VI, VII, dan VIII berturut-turut adalah 25, 25, 27, 25, 26, 29, 30, dan 30. Dengan demikian presentasi siswa yang aktif pada saat pembahasan contoh soal = 84.77 %
- d. Siswa yang menjawab pada saat diajukan pertanyaan tentang materi pelajaran pada pertemuan I, II, III, IV, V, VI, VII, dan VIII berturut-turut adalah 10, 13, 15, 15, 13, 12, 15, dan 15. Dengan demikian presentasi siswa yang menjawab pada saat diajukan pertanyaan tentang materi pelajaran = 42.19%
- e. Siswa yang mengajukan diri untuk mengerjakan soal di papan tulis pada pertemuan I, II, III, IV, V, VI, VII, dan VIII berturut-turut adalah 14, 17, 18, 17, 20, 20, 18, dan 22. Dengan presentasi siswa yang mengajukan diri untuk mengerjakan soal di papan tulis = 57.03%

- f. Siswa yang mengerjakan soal di papan tulis dengan benar pada pertemuan I, II, III, IV, V, VI, VII, dan VIII berturut-turut adalah 2, 6, 6, 8, 13, 13, 14, dan 14. Dengan demikian presentasi siswa yang mengerjakan soal di papan tulis dengan benar = 26.69%
- g. Siswa yang menanggapi jawaban dari siswa lain pada pertemuan I, II, III, IV, V, VI, VII, dan VIII berturut-turut adalah 5, 5, 4, 5, 3, 5, 8, dan 8. Dengan demikian presentasi siswa yang menanggapi jawaban dari siswa lain = 16.80%
- h. Siswa yang masih perlu bimbingan dalam mengerjakan soal pada pertemuan I, II, III, IV, V, VI, VII, dan VIII berturut-turut adalah 10, 5, 5, 4, 4, 4, 4, 4, 4, dan 4. Dengan demikian presentasi siswa yang masih perlu bimbingan dalam mengerjakan soal = 15.63%
- i. Siswa yang mengangkat tangan pada saat pembelajaran pada pertemuan I, II, III, IV, V, VI, VII, dan VIII berturut-turut adalah 15, 18, 16, 15, 20, 19, 22, dan 23. Dengan demikian presentasi siswa yang mengangkat tangan pada saat pembelajaran = 57.81%
- j. Siswa yang sering keluar masuk pada pertemuan I, II, III, IV, V, VI, VII, dan VIII berturut-turut adalah 2, 2, 4, 2, 3, 4, 2, dan 2. Dengan demikian presentasi siswa yang sering keluar masuk = 8.2%

Dari uraian di atas maka dapat disimpulkan bahwa penerapan Pendekatan *Mindset Therapy* dapat meningkatkan hasil belajar matematika siswa kelas IX MTS DDI Bonto-Bonto Pangkep.

BAB V

PENUTUP

A. Kesimpulan

Berdasarkan nilai analisis data tentang penerapan pendekatan *Mindset Therapy* terhadap hasil belajar matematika siswa kelas IX MTS DDI Bonto-Bonto Pangkep, maka akhirnya dapat disimpulkan bahwa:

1. Berdasarkan data yang diperoleh dapat disimpulkan bahwa secara umum hasil belajar matematika siswa kelas IX MTS DDI Bonto-Bonto Pangkep sebelum penerapan pendekatan *Mindset Therapy* dikategorikan rendah. Hal ini ditunjukkan dari perolehan persentase nilai rata-rata pada kategori rendah sebesar 66,67% dengan nilai rata-rata 59,50 dari 32 siswa.
2. Berdasarkan data yang diperoleh dapat disimpulkan bahwa secara umum hasil belajar matematika siswa kelas IX MTS DDI Bonto-Bonto Pangkep setelah penerapan pendekatan *Mindset Therapy* dikategorikan Sedang. Hal ini ditunjukkan dari perolehan persentase nilai rata-rata pada kategori sedang sebesar 40,63% dengan nilai rata-rata 79,21 dari 32 siswa.
3. Hipotesis dalam penelitian ini diterima sehingga Pendekatan *Mindset Therapy* efektif digunakan dalam pembelajaran matematika siswa kelas IX MTS DDI Bonto-Bonto Pangkep setelah penerapan

B. Implikasi Penelitian

Berdasarkan hasil penelitian ini, penulis menyarankan :

1. Pembelajaran matematika dengan menggunakan pendekatan *Mindset Therapy* layak untuk dipertimbangkan menjadi pendekatan alternatif
2. Bagi yang melakukan penelitian selanjutnya harus berhubungan dengan model pengajaran yang diteliti di atas agar kiranya lebih memperhatikan hal-hal yang berhubungan dengan pemahaman konsep matematika.

DAFTAR PUSTAKA

- Arikunto, Suharsimi. *Dasar-dasar Evaluasi Pendidikan*. Jakarta: Bumi Aksara. 1997
- _____. *Prosedur Penelitian*, Yogyakarta : Rineka Cipta. 1999
- Badriyah, Laelatul . *Metode Pembelajaran Matematika*, <http://lela-al-khowarizmi.blogspot.com/2009/01/metode-pembelajaran-matematika.html>, akses 25 juni 2014
- Daryanto. *Evaluasi Pendidikan*, Jakarta: Rineka Cipta, 1998
- _____. *Panduan Proses Pembelajaran*, Jakarta: Publisher, 2009
- DEPDIKBUD, *Kamus Besar bahasa Indonesia*, Jakarta : Balai Pustaka. 1989
- Djamarah, Syaiful Bahri . *Psikologi Belajar*, Jakarta: Rineka Cipta. 2008
- Gunawan, Adi W. *The Secret of Mindset*, Jakarta:PT.Gramedia Pustaka Utama. 2010
- Hamalik, Oemar . *Psikologi Belajar dan Mengajar*, Bandung: Sinar Baru Algensindo, 2002. Hlm 47
- Harefa, Andrias. *Mindset Therapy (Terapi Pola Pikir, tentang Makna Lear, Unlearn, dan Lerearn)*. Jakarta : PT. Gramedia Pustaka Utama. 2010
- Mukhtar. *Desain Pembelajaran Pendidikan Agama Islam*. Jakarta: CV Misaka Galiza, 2003
- Nur, Ilham . *Pengertian Therapy*, <http://www.google.com>, akses 5 juli 2014
- R. Soedjadi, *Kiat Pendidikan Matematika di Indonesia (Kontatasi Keadaan Masa Kini Menuju Harapan Masa Depan)*, Jakarta: Direktorat Jenderal Pendidikan Tinggi DEPDIKNAS, 2000
- Republik Indonesia, *UU RI No. 20 Tahun 2003 Tentang Sistem Pendidikan Nasional*, Bandung: Fokusmedia. 2003
- S.Bev,Jennie. *Mindset Sukses: Jalur Cepat Menuju Kebebasan Financial*, e-book: printed in the United States of America for Indonesia. 2007

S. Dweck, Carol . *Change Your Mindset Change Your Life*, Jakarta : Serambi. 2010

S.Dweck, Carol. *Mindset*. <http://mindsetonline.com/abouttheauthor/index.html> (20 Juni 2014)

Soetjipto dan Kosasi, Raflis . *Profesi Keguruan*. Jakarta: PT Rineka Cipta, 2004

Subandi,Imam. Makalah: *Pembelajaran Interaktif Berbasis Multimedia Di Sekolah Dasar*. 2009

Sudjono, Anas . *Pengantar Statistik Pendidikan*, jakarta : Raja Grafindo Persada, 2004

Sugiyono. *Metode Penelitian Pendidikan (Pendekatan Kuantitatif, Kualitatif, dan R&D)*. Bandung:Alfabeta. 2010

Syah, Muhibbin. *Psikologi Pendidikan Dengan Pendekatan Baru*. Bandung: PT Remaja Rosdakarya, 2004

Tiro, Muhammad Arif . *Dasar-Dasar Statistika*. Makassar: State University of Makassar press. 2003

Widodo, Sri Adi. *Permasalahan Pengajaran Matematika di Sekolah Menengah*, <http://sadiwidodo.blogspot.com/2011/04/permasalahan-pengajaran-matematika-di.html>. 2014

www.Andriasharefa.com

Zaini, Hisyam . *Strategi Pembelajaran Aktif*, [http:// www. myaghnee.blogspot.com](http://www.myaghnee.blogspot.com). akses 20 Mei 2014.