

**PENGARUH STRATEGI STUDI KASUS KREASI SISWA  
TERHADAP HASIL BELAJAR MATEMATIKA SISWA  
KELAS VIII SMP NEGERI 2 BONTOTIRO  
KAB. BULUKUMBA**



**Skripsi**

*Diajukan untuk Memenuhi Salah Satu Syarat Meraih Gelar  
Sarjana Pendidikan (S.Pd) pada Jurusan Pendidikan Matematika  
Fakultas Tarbiyah dan Keguruan  
UIN Alauddin Makassar*

**OLEH :**

**DEWI RATNA NINGSIH**  
**20402108014**

**FAKULTAS TARBIYAH DAN KEGURUAN  
UNIVERSITAS ISLAM NEGERI ALAUDDIN  
MAKASSAR  
2012**

## ABSTRAK

**Nama** : DEWI RATNA NINGSIH  
**NIM** : 20402108014  
**Judul Skripsi** : Pengaruh Strategi Studi Kasus Kreasi Siswa Terhadap Hasil Belajar Matematika Siswa Kelas VIII SMP Negeri 2 Bontotiro Kab. Bulukumba.

---

Skripsi ini membahas tentang Pengaruh Strategi Pembelajaran Studi Kasus Kreasi Siswa Terhadap Hasil Belajar Matematika Siswa Kelas VIII<sub>2</sub> SMP Negeri 2 Bontotiro

Tujuan penelitian ini adalah untuk (1) untuk mengetahui hasil belajar matematika sebelum penerapan studi kasus kreasi siswa, (2) Untuk mengetahui hasil belajar matematika setelah penerapan studi kasus kreasi siswa, dan (3) Untuk mengetahui pengaruh penerapan Strategi studi kasus kreasi siswa terhadap hasil belajar matematika siswa kelas VIII SMP Negeri 2 Bontotiro.

Jenis penelitian ini adalah penelitian eksperimen dengan sampel penelitian adalah kelas VIII<sub>2</sub> yang berjumlah 39 siswa selaku kelompok yang datanya diambil pada saat sebelum dan sesudah penerapan Strategi Pembelajaran Studi Kasus Kreasi Siswa. Pengambilan data dilakukan dengan menggunakan tes uraian (*Pre-test* dan *Post-test*) dan lembar observasi yang dilakukan dengan cara pengamatan langsung ke lapangan. Data yang diperoleh dianalisis dengan menggunakan statistik deskriptif dan inferensial.

Analisis data statistik deskriptif dan inferensial menunjukkan bahwa terdapat peningkatan hasil belajar siswa setelah diterapkan Strategi Studi Kasus Kreasi Siswa. Berdasarkan hasil analisis statistik deskriptif, peningkatan hasil belajar siswa, sebelum penerapan Strategi Pembelajaran Studi Kasus Kreasi Siswa nilai rata-rata hasil belajar siswa sebesar 38,78, pencapaian tersebut berada pada kategori rendah dengan persentase tingkat penguasaan materi 53,85% dan setelah penerapan Strategi Pembelajaran Studi Kasus Kreasi Siswa hasil belajar siswa meningkat menjadi 70,60, berada pada kategori tinggi dengan persentase tingkat penguasaan materi 51,28%. Demikian halnya dengan hasil observasi selama penelitian terdapat peningkatan aktivitas belajar siswa dalam hal ini peran aktif siswa dalam proses belajar mengajar semakin baik. Adapun hasil analisis statistik inferensial dengan menggunakan uji-t sebagai uji hipotesis diperoleh  $t_{Hitung} = 1,73 > t_{tabel} = 1,68$ , dapat disimpulkan  $H_0$  ditolak dan  $H_1$  diterima. Hal ini berarti bahwa penerapan Strategi Studi Kasus Kreasi Siswa berpengaruh terhadap peningkatan hasil belajar matematika pada siswa kelas VIII<sub>2</sub> SMP Negeri 2 Bontotiro .

## **PERSETUJUAN PEMBIMBING**

Pembimbing penulisan skripsi saudara Dewi Ratna Ningsih, NIM: 20402108014, Mahasiswa Jurusan Tadris Program Studi Pendidikan Matematika pada Fakultas Tarbiyah dan Keguruan UIN Alauddin Makassar, setelah dengan seksama meneliti dan mengoreksi skripsi yang bersangkutan dengan judul “Pengaruh Strategi Studi Kasus Kreasi Siswa Terhadap Hasil Belajar Matematika Siswa Kelas VIII<sub>2</sub> SMP Negeri 2 Bontotiro”, memandang bahwa skripsi tersebut telah memenuhi syarat-syarat ilmiah dan dapat disetujui dan diajukan ke sidang Munaqasyah.

Demikian persetujuan ini diberikan untuk proses selanjutnya.

Makassar, 21 Juni 2012

Pembimbing I

Pembimbing II

**Drs. Thamrin Taveb, M.Si**  
**NIP. 19619529 199403 1 001**

**Sri Sulasteri, S.Si., M.Si**  
**NIP. 19821221 200501 2 002**

## **PERNYATAAN KEASLIAN SKRIPSI**

Dengan penuh kesadaran, penyusun yang bertanda tangan di bawah ini, menyatakan bahwa skripsi ini benar adalah hasil karya penyusun sendiri, jika dikemudian hari terbukti bahwa skripsi ini merupakan duplikat, tiruan, plagiat atau dibuat, dibantu oleh orang lain secara keseluruhan atau sebagian, maka skripsi dan gelar yang diperoleh karenanya batal demi hukum.

Makassar, Juni 2012

Penyusun,

**Dewi Ratna Ningsih**  
**NIM: 20402108014**

## PENGESAHAN SKRIPSI

Skripsi yang berjudul “**Pengaruh Strategi Studi Kasus Kreasi Siswa Terhadap Hasil Belajar Matematika Siswa Kelas VIII SMP Negeri 2 Bontotiro Kabupaten Bulukumba**” yang disusun oleh saudari **Dewi Ratna Ningsih, NIM :20402107052**, mahasiswa Program Studi Pendidikan Matematika Fakultas Tarbiyah dan Keguruan Universitas Islam Negeri (UIN) Alauddin Makassar, telah diuji dan dipertahankan dalam sidang *munaqasyah* yang diselenggarakan pada hari kamis, **30 Agustus 2012 M**, bertepatan dengan **11 Syawal 1433 H**, dinyatakan telah dapat diterima sebagai salah satu syarat untuk memperoleh gelar Sarjana Pendidikan (S.Pd) pada Program Studi Pendidikan Matematika Fakultas Tarbiyah dan Keguruan UIN Alauddin Makassar.

Samata Gowa, 30 Agustus 2012 M.  
11 Syawal 1432 H.

### DEWAN PENGUJI:

(Sesuai SK Dekan No. 129 Tahun 2012)

Ketua : Drs. Thamrin Tayeb, M.Si (.....)

Sekretaris : St. Hasmiah Mustamin, S.Ag. M. Pd (.....)

Munaqisy I : Drs. Ibrahim Nasbi, M.Th.I (.....)

Munaqisy II : St. Hasmiah Mustamin, S.Ag. M. Pd (.....)

Pembimbing I : Drs. Thamrin Tayeb, M. Si (.....)

Pembimbing II : Sri Sulasteri, S.Si., M.Si (.....)

Disahkan Oleh :  
Dekan Fakultas Tarbiyah dan  
Keguruan  
UIN Alauddin Makassar

**Dr. H. Salehuddin, M. Ag**  
**NIP. 19541212 198503 1 001**

## KATA PENGANTAR



*Assalamu Alaikum Wr. Wb.*

Alhamdulillah segala puja dan puji kepada pemilik alam semesta. Dengan petunjuk dan hidayah-Nya sehingga skripsi ini dapat penulis selesaikan, meskipun dalam konteks yang masih jauh dari kesempurnaan. Salawat dan salam selalu tercurahkan kepada teladan umat sepanjang masa, pemimpin keluarga, sahabat terpercaya, beliaulah sang revolusioner kita Nabi Muhammad SAW.

Ucapan terima kasih yang tulus disertai rasa penghormatan yang teramat sangat penulis haturkan kepada kedua orang tua tercinta, Ayahanda Salahuddin dan Ibunda Hafiah serta kakak-kakakku tercinta Rusmin, S.Pd dan Rahmawati, S.Pd dan seluruh keluarga besarku atas bantuan, dorongan, motivasi, dan kasih sayangnya selama ini. Semoga jasanya dibalas oleh Allah SWT. Amin.

Penulis juga menyadari tanpa adanya bantuan dan partisipasi dari berbagai pihak, skripsi ini tidak mungkin dapat terselesaikan seperti yang diharapkan. Oleh karena itu penulis patut menyampaikan terima kasih yang sebesar-besarnya kepada:

1. Prof. Dr. H. A. Qadir Gassing HT, M.S. selaku Rektor UIN Alauddin Makassar.
2. Dr. H. Salehuddin, M.Ag. Dekan Fakultas Tarbiyah dan Keguruan UIN Alauddin Makassar.
3. Drs. Thamrin Thayeb, M.Si, sebagai Ketua Jurusan Pendidikan Matematika dan St. Hasmiah Mustamin, S.Ag, M.Pd sebagai Sekertaris Jurusan

Pendidikan Matematika yang dengan ikhlas membantu, mengarahkan, dan membimbing penulis hingga selesainya skripsi ini.

4. Drs. Thamrin Tayeb, M.Si, dan Sri Sulasteri, S.Si., M.Si sebagai pembimbing 1 dan pembimbing 2 yang telah membimbing dan mengarahkan penulis dalam penyusunan skripsi ini hingga selesai.
5. H. Abdul Chalik, S.Pd selaku Kepala SMP Negeri 2 Bontotiro, Asri Ali, S.Pd dan Wahidah, S.Pd selaku guru matematika serta adik-adik siswa kelas VIII<sub>2</sub> atas segala bantuan dan kerjasamanya selama penulis melaksanakan penelitian.
6. Keluarga Besar Prodi Pendidikan Matematika UIN Alauddin Makassar, terkhusus buat sahabat-sahabatku tercinta di Matematika 12 yang telah memberikan banyak pengalaman, pengetahuan dan kenangan berharga dalam hidupku.
7. “My Hubby” Muspika Wijaya S.Pd yang selalu memberikan motivasi dan menjadi penyemangat hidupku.

Akhirnya kepada Allah swt jualah kami memohon rahmat dan hidayah-Nya, semoga skripsi ini bermanfaat bagi dunia pendidikan agama, bangsa, dan negara. Amin.

***Billahi Fii sabilil haq fastabiqul khaerat  
Wassalamu Alaikum Wr. Wb.***

Makassar, Juli 2011

Penulis

**Dewi Ratna Ningsih**

## DAFTAR ISI

HALAMAN JUDUL .....	i
ABSTRAK .....	ii
PERSETUJUAN PEMBIMBING .....	iii
PERNYATAAN KEASLIAN SKRIPSI .....	iv
LEMBAR PEGESAHAN .....	v
KATA PENGANTAR .....	vi
DAFTAR ISI .....	viii
DAFTAR TABEL .....	x
DAFTAR GAMBAR .....	xi
<b>BAB I PENDAHULUAN</b>	
A. Latar Belakang Masalah .....	1
B. Rumusan Masalah .....	6
C. Hipotesis .....	6
D. Definisi Operasional Variabel .....	6
E. Tujuan Penelitian .....	8
F. Kegunaan Penelitian .....	8
G. Garis-garis Besar Isi Skripsi .....	9
<b>BAB II KAJIAN PUSTAKA</b>	
A. Hasil Belajar Matematika .....	11
1. Pengertian Belajar .....	11
2. Hasil Belajar Matematika .....	12
B. Strategi Pembelajaran Studi Kasus Kreasi Siswa .....	14
1. Definisi Strategi Studi Kasus Kreasi Siswa .....	18
2. Tahapan Strategi Pembelajaran Studi Kasus Kreasi Siswa .....	18
<b>BAB III METODOLOGI PENELITIAN</b>	
A. Jenis Penelitian dan Lokasi Penelitian .....	20
B. Variabel dan Desain Penelitian .....	20
C. Populasi dan Sampel .....	21
D. Instrumen Penelitian .....	23
E. Teknik Pengumpulan Data .....	25
F. Teknik Analisis Data .....	26
<b>BAB IV HASIL PENELITIAN DAN PEMBAHASAN</b>	
A. Hasil Penelitian .....	34
1. Riwayat Singkat SMP Negeri 2 Bontotiro .....	34
2. Fasilitas Sekolah .....	35
3. Keadaan Siswa .....	35
4. Nama-Nama Kepala Sekolah, dan Tenaga Pengajar .....	35
B. Penerapan Strategi Studi Kasus Kreasi Siswa .....	38
1. Deskripsi Hasil Belajar Matematika siswa Kelas VIII <sub>2</sub> SMP	



Negeri 2 Bontotiro sebelum Penerapan Strategi Studi Kasus Kreasi Siswa.....	38
2. Deskripsi Hasil Belajar Matematika siswa Kelas VIII <sub>2</sub> SMP Negeri 2 Bontotiro setelah Penerapan Strategi Studi Kasus Kreasi Siswa. ....	48
3. Pengaruh Penerapan Strategi Studi Kasus Kreasi Siswa terhadap Hasil Belajar Siswa Kelas VIII <sub>2</sub> SMP Negeri 2 Bontotiro .....	58
C. Pembahasan.....	70

#### BAB V PENUTUP

A. Kesimpulan .....	73
B. Saran .....	73

#### DAFTAR PUSTAKA

#### LAMPIRAN-LAMPIRAN

#### DAFTAR RIWAYAT HIDUP

## DAFTAR TABEL

<b>Tabel</b>	<b>Judul</b>	<b>Hal</b>
Tabel 1	Populasi Siswa Kelas VIII SMP Negeri 2Bontotiro .....	22
Tabel 2	Tingkat Penguasaan Materi.....	29
Tabel 3	Interval Nilai Koefisien Korelasi dan Kekuatan Hubungan .....	32
Tabel 4	Keadaan Siswa SMP Negeri 2 Bontotiro.....	35
Tabel 5	Nama Kepala Sekolah dan Tenaga Pengajar SMP Negeri 2 Bontotiro .....	35
Tabel 6	Skor Nila <i>Pre - Test</i> .....	39
Tabel 7	Distribusi Frekuensi Hasil Belajar Sebelum Penerapan Strategi Studi Kasus Kreasi Siswa.....	42
Tabel 8	Daftar Frekuensi dan Ekspektasi Hasil Belajar Sebelum Penerapan Strategi Studi Kasus Kreasi Siswa.....	43
Tabel 9	Statistik Skor Hasil Belajar Siswa Sebelum Penerapan Strategi Studi Kasus Kreasi Siswa .....	46
Tabel 10	Tingkat Penguasaan Materi Sebelum Penerapan Strategi Studi Kasus Kreasi Siswa.....	47
Tabel 11	Skor Nila <i>Pre - Test</i> .....	48
Tabel 12	Distribusi Frekuensi Skor Hasil Belajar Setelah Penerapan Strategi Studi Kasus Kreasi Siswa .....	51
Tabel 13	Daftar Frekuensi dan Ekspektasi Hasil Belajar Setelah Penerapan Studi Kasus Kreasi Siswa.....	52
Tabel 14	Statistik Skor Hasil Belajar Siswa Setelah Penerapan Strategi Studi Kasus Kreasi Siswa .....	56
Tabel 15	Tingkat Penguasaan Materi Setelah Penerapan Strategi Studi Kasus Kreasi Siswa.....	56
Tabel 16	Nilai Varians .....	58
Tabel 17	Distribusi Frekuensi dan Persentase Skor Hasil Belajar Sebelum dan Setelah Penerapan Studi Kasus Kreasi Siswa.....	59
Tabel 18	Hasil Observasi Aktivitas Siswa Kelas VIII <sub>2</sub> SMP Negeri 2 Bontotiro Selama Penerapan Strategi Studi Kasus Kreasi Siswa.	60
Tabel 19	Tabel Penolong Perhitungan Regresi Sederhana Hasil Belajar Matematika Setelah Penerapan Strategi Studi Kasus Kreasi Siswa .....	63

## DAFTAR GAMBAR

<b>Gambar</b>	<b>Judul</b>	<b>Hal</b>
Gambar 1	Diagram Lingkaran Hasil <i>Pre - Test</i> .....	48
Gambar 2	Diagram Lingkaran Hasil <i>Post - test</i> .....	57
Gambar 3	Diagram Batang Hasil Belajar Sebelum dan Setelah Penerapan Strategi Studi kasus Kreasi Siswa.....	60

# **BAB I**

## **PENDAHULUAN**

### ***A. Latar Belakang Masalah***

Salah satu upaya untuk mencerdaskan kehidupan bangsa dan meningkatkan kualitas sumber daya manusia adalah peningkatan mutu pendidikan. Peningkatan mutu pendidikan sangat erat kaitannya dengan pengembangan sumber daya manusia (SDM) melalui kegiatan pendidikan atau proses belajar mengajar. Oleh karena itu, peningkatan kualitas sumber daya manusia merupakan kenyataan yang harus dilakukan secara terencana, terarah, intensif, efektif dan efisien dalam proses pembangunan, kalau tidak ingin bangsa ini kalah bersaing dalam menjalani era globalisasi sekarang.

Pengembangan strategi mengajar merupakan hal penting sebagai solusi dari masalah peningkatan mutu pendidikan. Pandangan tersebut pada hakikatnya memberi tekanan pada pengoptimalan kegiatan belajar siswa. Sehingga mengajar tidak semata-mata berorientasi pada hasil tetapi juga berorientasi kepada proses, dengan harapan bahwa kualitas pembelajaran dapat tercapai dengan baik termasuk dalam mata pelajaran matematika.

Bagi dunia keilmuan, matematika berperan sebagai bahasa simbolik yang memungkinkan terwujudnya komunikasi yang cermat dan tepat. Matematika bukan saja menyampaikan informasi secara jelas dan tepat, tetapi juga singkat. Suatu rumus jika ditulis dengan bahasa verbal memerlukan kalimat yang sangat banyak, sehingga peluang untuk terjadinya salah

informasi dan salah interpretasi juga semakin besar, dalam bahasa matematika cukup ditulis dengan model yang sederhana sekali.<sup>1</sup>

Perlu diakui, bahwa pelajaran matematika merupakan pelajaran relatif dianggap sulit dibandingkan dengan mata pelajaran lain karena belajar matematika adalah belajar memahami dan mengerti serta mampu memanipulasi lambang- lambang matematika yang kompleks menjadi lebih sederhana. Ini menyebabkan kebanyakan siswa merasa kesulitan dalam mempelajari dan memahami matematika dan mengakibatkan rendahnya hasil belajar matematika.

Salah satu masalah yang dihadapi oleh guru matematika dalam kegiatan proses belajar mengajar adalah kurangnya minat dan motivasi siswa untuk belajar. Selain itu, siswa tidak berani mengungkapkan gagasan dan pandangan mereka, tidak berani berdebat dengan guru walaupun mereka melihat dari segi yang lain. Hal ini akan berakibat pada suasana kelas, artinya suasana kelas akan kurang menyenangkan dan tertekan. Salah satu upaya yang dilakukan untuk mengatasi kelemahan pembelajaran matematika adalah pemilihan strategi dan metode pengajaran yang tepat, sehingga mampu melibatkan siswa secara aktif baik fisik, emosi, maupun sosial.

Berdasarkan penelitian dengan judul Dampak Penerapan Strategi Studi Kasus Kreasi Siswa dalam Pembelajaran Matematika di SMP Negeri 3 Bengkulu yang telah dilakukan oleh Saleh Haji dapat diketahui jenis penelitian ini adalah studi kasus (*case-study*) dan subjek penelitian ini adalah

---

<sup>1</sup> Jujun S. Suriasumantri, *Filsafat Ilmu* (Jakarta : Sinar harapan, 1994), h.203

siswa kelas VIII SMP Negeri 3 Bengkulu. Penelitian ini dilaksanakan pada semester Ganjil Tahun Pelajaran 2007/2008, pada kelas VIII SMP Negeri 3 Kota Bengkulu.

Berdasarkan hasil penelitian, maka dapat disimpulkan beberapa kelebihan dari strategi pembelajaran studi kasus kreasi siswa adalah :

1. Hasil belajar siswa yang diajar dengan menggunakan strategi ini lebih baik daripada yang diajar dengan menggunakan pembelajaran biasa. Hal ini tampak dari perbedaan skor rata-rata hasil belajar. Rata-rata hasil belajar siswa yang diajar dengan strategi ini dalam pembelajaran Matematika adalah 79,019 pada skala 0-100 lebih baik daripada siswa yang diajar dengan pembelajaran konvensional/pembelajaran yang biasa dilakukan guru sebesar 54,615 pada skala 0-100.
2. Pengembangan berpikir siswa dalam memahami konsep dalam matematika berlangsung secara wajar melalui suatu tema yang telah dikenalnya karena anak juga mendapatkan banyak pengetahuan lain tentang berbahasa, berinteraksi sosial, berdisiplin dan mengetahui berbagai hal yang sesuai dengan tema yang diberikan. <sup>2</sup>

Salah satu strategi pembelajaran matematika yang sesuai dengan kondisi SMP Negeri 2 Bontotiro adalah strategi pembelajaran Studi Kasus Kreasi Siswa (*Student-Created Studies*) yang memungkinkan siswa aktif secara optimal dalam proses pembelajaran karena peneliti menganggap

---

<sup>2</sup> Saleh.Haji, <http://www.google.com/> Dampak Penerapan Pendekatan tematik dalam Pembelajaran Matematika di SMP Negeri 3 Bengkulu /.20 Agustus 2011

kemampuan siswa dalam menyerap materi pelajaran masih rendah. Hal ini dapat diketahui dari nilai rata-rata ujian yang lalu masih dalam keadaan rendah yaitu 60 masih dibawah standar ketuntasan minimal yang sudah ditetapkan yaitu 65. Menurut salah satu guru matematika di SMP Negeri 2 Bontotiro, Pada saat proses pembelajaran berlangsung, siswa juga terlihat banyak yang pasif, hal ini dikarenakan pendekatan yang digunakan guru masih bersifat tradisional atau mekanistik, yaitu guru menerangkan dan siswa lebih banyak mencatat. Akibatnya, siswa kurang mampu mengembangkan pengetahuannya karena terfokus pada materi yang diberikan guru. Ketika siswa tersebut dihadapkan pada permasalahan yang berbeda dengan yang diajarkan oleh guru, mereka akan mengalami kesulitan dalam menyelesaikannya.<sup>3</sup>

Tujuan strategi pembelajaran ini mengaktifkan peserta didik untuk mencari dan menemukan serta melakukan aktivitas belajar sendiri, dan meminta kepada siswa untuk dapat mencapai kesimpulan dan belajar bagaimana suatu keputusan akan mempunyai dampak pada partisipan yang berbeda sehingga konsep metodologi pembelajaran yang terbangun adalah "pembelajaran" (*learning*) bukan "pengajaran" (*teaching*). Strategi pembelajaran yang didasarkan pada *leaning competency*, diharapkan dapat mengembangkan dan membangun tiga pilar keterampilan, yaitu :

- a. Berpikir kritis unuk memecahkan masalah,
- b. Berpikir kritis untuk mengambil keputusan,

---

<sup>3</sup> Astri, Ali, *Guru Mata Pelajaran Matematika*, wawancara penulis di SMP Negeri 2 Bontotiro, Kab. Bulukumba 3 September 2011

- c. Berpikir kritis untuk mempertimbangkan dan mengambil tindakan moral.<sup>4</sup>

Berpikir kritis adalah merupakan sebuah proses yang terarah dan jelas yang digunakan dalam kegiatan mental seperti memecahkan masalah, mengambil keputusan, membujuk, menganalisis asumsi dan melakukan penelitian ilmiah.<sup>5</sup> Dengan demikian, proses pembelajaran yang dilaksanakan harus dapat:

1. mengembangkan potensi peserta didik dan memanfaatkan kesempatan secara optimal untuk *self realization* atau *self actualization*,
2. mengembangkan strategi rasional, empiris, *battom up* dan “menjadi”,
3. materi ajaran harus diberikan secara analisis, deduktif, *top down*, dan “memiliki”, dan
4. memberikan bekal atau landasan yang kuat dan siap dikembangkan ke berbagai keahlian.<sup>6</sup>

Penggunaan Strategi Studi Kasus Kreasi Siswa pada siswa SMP Negeri 2 Bontotiro dimaksudkan untuk lebih meningkatkan pemikiran yang kritis dan analisis di dalam proses belajar-mengajar matematika. Atas dasar itulah penulis memilih judul: **“Pengaruh Strategi Studi Kasus Kreasi Terhadap Hasil Belajar Matematika Siswa kelas VIII SMP Negeri 2 Bontotiro Kabupaten Bulukumba”**.

---

<sup>4</sup> Elaine B. Johnson. *CTL: menjadikan kegiatan belajar-mengajar mengasyikkan dan bermakna*. (Bandung: Kaifa, 2011) h. 201-204

<sup>5</sup> *Ibid.* h. 183

<sup>6</sup> *Ibid.* h. 189



## ***B. Rumusan Masalah***

Berdasarkan uraian latar belakang yang telah dikemukakan di atas, maka masalah dalam penelitian ini adalah :

1. Bagaimanakah hasil belajar matematika yang diajar sebelum penerapan strategi Studi Kasus Kreasi Siswa Pada siswa kelas VIII SMP Negeri 2 Bontotiro Kabupaten Bulukumba?
2. Bagaimanakah hasil belajar matematika setelah penerapan strategi Studi Kasus Kreasi Siswa pada siswa kelas VIII SMP Negeri 2 Bontotiro Kabupaten Bulukumba ?
3. Apakah penerapan strategi Studi Kasus Kreasi Siswa berpengaruh terhadap hasil belajar matematika pada siswa kelas VII SMP Negeri 2 Bontotiro Kabupaten Bulukumba?

## ***C. Hipotesis***

Berdasarkan latar belakang dan rumusan masalah serta hasil penelitian sebelumnya yang telah diuraikan oleh penulis, maka hipotesis dalam penelitian ini adalah : “ Terdapat pengaruh Strategi Studi Kasus Kreasi Siswa terhadap hasil belajar matematika siswa kelas VIII SMP Negeri 2 Bontotiro kabupaten Bulukumba.

## ***D. Definisi Operasional Variabel***

Untuk memudahkan pemahaman, maka penulis terlebih dahulu mengemukakan pengertian yang sesuai dengan variabel dengan judul skripsi ini, sehingga antara penulis dan pembaca memiliki persepsi yang sama

terhadap judul serta memperjelas ruang lingkup penelitian ini, sehingga tidak menimbulkan kesalahan dalam pembahasan selanjutnya. Adapun variabel yang akan dijelaskan yaitu :

#### 1. Strategi Studi Kasus Kreasi Siswa

Studi kasus digembor-gemborkan sebagai suatu strategi belajar terbaik. Satu tipe diskusi memfokuskan isu menyangkut situasi nyata atau contoh yang menuntut suatu tindakan dan pelajaran yang dapat dipelajari.<sup>7</sup> Studi kasus kreasi siswa ini juga dapat membantu menjelaskan dan menginterpretasikan konsep-konsep abstrak dengan melibatkan skil-skil seperti keingintahuan, kemampuan menemukan, eksplorasi, pencarian kepastian.<sup>8</sup> Jadi Strategi Studi Kasus Kreasi Siswa sebagai variabel X atau yang mempengaruhi.

#### 2. Hasil Belajar matematika

Menurut Kamus Besar Bahasa Indonesia, hasil adalah sesuatu yang diadakan (dibuat, dijadikan, dsb) oleh usaha.<sup>9</sup> Sedangkan belajar adalah berusaha memperoleh kepandaian atau ilmu.<sup>10</sup> Jadi hasil belajar adalah kepandaian atau ilmu yang diperoleh dengan usaha.

Hasil belajar matematika yang dimaksud dalam penelitian ini adalah skor yang menunjukkan tingkat penguasaan dan pemahaman yang diperoleh dari hasil belajar baik berupa pengolahan informasi maupun

---

<sup>7</sup> Silberman.Mel, *Active Learning 101 metode pembelajaran aktif* (Pustaka Insan Madani: Jakarta.2009), h. 175

<sup>8</sup> Beetlestone.Florence, *Creative learning :metode pembelajaran untuk melesatkan kreatifitas Siswa*. (Nusa media:2011. Bandung),h. 2

<sup>9</sup> Tim Penyusun, *Kamus Besar Bahasa Indonesia*, ( Cet, II; Jakarta; PT. Balai Pustaka 1992) h. 300

<sup>10</sup> *Ibid.* h. 31

berdasarkan hasil dari pengalaman yang mencakup kognitif, afektif, maupun psikomotorik siswa kelas VIII SMP Negeri 2 Bontotiro Kab. Bulukumba dalam pelajaran matematika setelah mengikuti proses belajar mengajar. Jadi, hasil belajar matematika adalah variabel Y atau yang dipengaruhi.

#### ***E. Tujuan Penelitian***

Adapun tujuan dari penelitian ini adalah :

1. Untuk mengetahui hasil belajar matematika sebelum penerapan strategi Studi Kasus Kreasi Siswa pada siswa kelas VIII SMP Negeri 2 Bontotiro Kabupaten Bulukumba.
2. Untuk mengetahui hasil belajar matematika setelah penerapan strategi Studi Kasus Kreasi Siswa pada siswa kelas VIII SMP Negeri 2 Bontotiro Kabupaten Bulukumba.
3. Untuk mengetahui pengaruh strategi Studi Kasus Kreasi Siswa terhadap hasil belajar matematika pada siswa kelas VII SMP Negeri 2 Bontotiro Kabupaten Bulukumba?

#### ***F. Kegunaan Penelitian***

Adapun kegunaan yang diharapkan dari hasil penelitian ini adalah sebagai berikut:

##### **1) Bagi siswa**

Dengan adanya strategi yang baru maka akan memotivasi siswa untuk belajar matematika.

2) Bagi guru

Sebagai strategi alternatif untuk mengerjakan matematika kepada siswa sehingga tujuan pembelajaran dapat tercapai.

3) Bagi sekolah

Dengan adanya penelitian ini maka diharapkan sekolah menerapkan strategi ini untuk memperoleh mutu siswa yang lebih baik lagi.

4) Bagi peneliti

Memperoleh pengalaman dalam mengajarkan matematika dengan strategi Studi kasus Kreasi Siswa sehingga ketika sudah menjadi guru dapat memberikan kontribusi bagi dunia pendidikan.

**G. *Garis-Garis Besar Isi Skripsi***

Skripsi ini terdiri dari lima bab, secara garis besar penulis dapat mengemukakan sebagai berikut:

Bab pertama sebagai bab pendahuluan yang terdiri dari latar belakang masalah, rumusan masalah, hipotesis sebagai jawaban sementara, definisi operasional variabel, kemudian tujuan dan kegunaan penelitian serta garis-garis besar skripsi.

Bab kedua memuat tinjauan pustaka yang terdiri dari pengertian hasil belajar matematika dan pengertian tentang Strategi Studi Kasus Kreasi Siswa

Bab ketiga membahas tentang metodologi penelitian yang meliputi jenis penelitian, populasi dan sampel, desain dan model penelitian, instrument penelitian, prosedur pengumpulan data, dan teknik analisis data.

Bab keempat membahas tentang gambaran hasil belajar matematika yang diajar dengan menggunakan model belajar matematika serta pengaruh Strategi Studi Kasus Kreasi Siswa terhadap hasil belajar matematika siswa kelas VIII SMP Negeri 2 Bontotiro.

Bab kelima merupakan bab penutup dari pembahasan skripsi ini yang mengangkat kesimpulan dan saran-saran yang dianggap penting dalam rangka meningkatkan hasil belajar matematika siswa kelas VIII SMP Negeri 2 Bontotiro, serta saran dari penelitian.

## **BAB II**

### **KAJIAN PUSTAKA**

#### ***A. Hasil Belajar Matematika***

##### **1. Pengertian Belajar**

Belajar pada manusia merupakan suatu proses psikologi yang berlangsung dalam interaksi subjek dengan lingkungan dan menghasilkan perubahan-perubahan dalam pengetahuan, keterampilan, dan keterampilan yang bersifat konstan / menetap. Menurut W.S. Winggkel, perubahan-perubahan itu dapat berupa sesuatu yang baru yang segera nampak dalam perilaku nyata.<sup>11</sup>

Perubahan yang terjadi dapat terwujud dalam berbagai bentuk seperti perubahan pengetahuan, pemahaman, sikap dan tingkah laku, sebagaimana yang diungkapkan oleh Slameto bahwa belajar adalah suatu proses atau usaha yang dilakukan seseorang untuk memperoleh suatu perolehan tingkah laku yang baru secara keseluruhan sebagai hasil pengalaman sendiri dalam interaksi dengan lingkungannya.<sup>12</sup>

Matematika yang berkenaan dengan ide-ide abstrak yang diberi simbol-simbol itu tersusun secara hirarkis dan penalarannya deduktif,

---

<sup>11</sup> Haling, *Belajar Pembelajaran (suatu Ringkasan)*, Jurusan kurikulum dan teknologi Pendidikan Fakultas Ilmu Pendidikan UNM, (Makassar : 2004)

<sup>12</sup> Slameto, *Belajar dan Faktor-faktor yang Mempengaruhinya*.(Jakarta: Bina Aksara,1978), h.2

sehingga belajar matematika itu merupakan kegiatan mental yang tinggi.

Joremo Bruner berpendapat bahwa:

“ Belajar matematika adalah belajar tentang konsep-konsep dan struktur-struktur matematika yang terdapat di dalam materi yang dipelajari serta mencari hubungan-hubungan antara konsep-konsep dan struktur matematika itu.”<sup>13</sup>

Dalam pembelajaran matematika para murid dibiasakan untuk memperoleh pemahaman tentang sifat-sifat yang dimiliki dan tidak dimiliki dari sekumpulan objek. Menurut teori Gagne menyatakan bahwa :

”Belajar matematika ada dua objek yang dapat diperoleh siswa, yaitu objek langsung dan objek tak langsung. Objek langsung berupa fakta, keterampilan, konsep dan aturan sedangkan objek tak langsung antara lain kemampuan menyelidiki dan memecahkan masalah belajar mandiri, bersifat positif terhadap matematika dan tahu bagaimana semestinya belajar.”<sup>14</sup>

Dari uraian di atas, disimpulkan bahwa belajar matematika adalah suatu proses kegiatan mental dalam memahami tentang struktur matematika dan materi yang telah diajarkan serta dapat menggunakannya dalam permasalahan.

## **2. Hasil Belajar Matematika**

Hasil belajar pada dasarnya merupakan akibat dari suatu proses belajar ini berarti bahwa optimalnya hasil belajar siswa bergantung pada proses belajar siswa dan proses mengajar guru. Proses adalah kegiatan yang dilakukan oleh siswa dalam mencapai tujuan pengajaran, sedangkan hasil

---

<sup>13</sup> Hudoyo, Herman, *Metode Mengajar Belajar Matematika* .(Malang: IKIP MALANG,1990), h. 48

<sup>14</sup> Suherman, Erman. Dkk, *Metode Pembelajaran Matematika Kontemporer*. (JICA; Bandung :2001) h.35

belajar adalah kemampuan-kemampuan yang dimiliki siswa setelah ia menerima pengalaman belajarnya.

Hasil belajar yang dicapai siswa dipengaruhi oleh dua faktor utama yakni faktor dari dalam diri siswa itu dan faktor yang datang dari luar diri siswa atau faktor lingkungan. Sedangkan Hudoyo mengemukakan bahwa faktor-faktor yang mempengaruhi hasil belajar matematika siswa meliputi faktor peserta didik (siswa), faktor sarana dan prasana, faktor pengajaran dan faktor penilaian faktor sarana dan prasarana, faktor pengajaran dan faktor penilaian (evaluasi).<sup>15</sup>

Hasil belajar yang dicapai siswa melalui proses belajar mengajar yang optimal cenderung menunjukkan hasil yang bercirikan sebagai berikut :

1. Kepuasan dan kebanggaan yang dapat menumbuhkan motivasi belajar intrinsik pada diri siswa.
2. Menambah keyakinan akan kemampuan dirinya.
3. Hasil belajar yang dicapainya bermakna bagi dirinya seperti tahan lama di ingatannya, membentuk perilakunya untuk mempelajari aspek lain, dapat digunakan sebagai alat untuk memperoleh informasi dan pengetahuan lainnya, kemampuan dan kemauan untuk belajar sendiri, dan mengembangkan kreatifitasnya.
4. Kemampuan siswa untuk mengontrol atau menilai dan mengendalikan dirinya terutama dalam menilai hasil belajar yang dicapainya maupun menilai dan mengendalikan proses dan usaha belajarnya.

---

<sup>15</sup> Hudoyo, Herman, *Op.Cit.*h 10.



5. Hasil belajar yang diperoleh siswa secara menyeluruh (konprehensif), yakni mencakup ranah kognitif, pengetahuan, atau wawasan; ranah afektif atau sikap dan apresiasi; serta ranah psikomotor, keterampilan, atau perilaku.

Hasil belajar siswa dapat diukur dengan menggunakan alat evaluasi yang biasa disebut tes hasil belajar. Sedangkan hasil belajar matematika yang dikemukakan oleh Hudoyo adalah gambaran tingkat penguasaan siswa dalam belajar matematika yang terlihat pada nilai yang diperoleh dari tes hasil belajar matematika. Oleh karena itu, hasil belajar dapat dicapai melalui proses belajar mengajar yang melibatkan siswa dan guru.<sup>16</sup>

## ***B. Strategi Pembelajaran Studi Kasus Kreasi Siswa***

### **1. Definisi Strategi Studi Kasus kreasi Siswa**

Belajar atau pembelajaran adalah merupakan sebuah kegiatan yang wajib kita lakukan dan kita berikan kepada anak-anak kita. Menerapkan strategi yang efektif dan efisien adalah sebuah keharusan dengan harapan proses belajar mengajar menyenangkan dan tidak membosankan.

Guru dapat mengadopsi berbagai strategi terhadap pembelajaran yang akan mendorong penyelesaian masalah dan investigasi, membangkitkan keingintahuan alamiah anak-anak dan hasrat mereka untuk belajar. Memang harus diakui ada banyak tekanan bagi guru untuk menemukan cara yang

---

<sup>16</sup> *Ibid.*, h. 319

paling sederhana dan tidak bertele-tele untuk memenuhi tergetnya yang telah ditetapkan.<sup>17</sup>

Kreatifitas merupakan bagian vital dari pemungisian kognitif.<sup>18</sup> Kreatifitas dapat membantu menjelaskan dan menginterpretasikan konsep-konsep abstrak dengan melibatkan skil-skil seperti keingintahuan, kemampuan menemukan, eksplorasi, pencarian kepastian dan antusiasme, yang semuanya merupakan kualiatas-kualitas yang sangat besar pada anak. Aspek-aspek ini dapat diperkuat dengan memberikan penguasaan teknis dan visi yang lebih luas sehingga kreatifitas dapat menginformasikan berbagai pembelajaran lainnya.

Studi kasus kreasi siswa dalam pembelajaran matematika merupakan strategi pembelajaran yang memudahkan siswa dalam memahami secara bermakna konsep matematika tersebut, mengaitkan beberapa mata pelajaran melalui suatu tema tertentu. Tema yang dipilih adalah sesuatu yang berhubungan dengan kehidupan sehari-hari siswa. Pengkaitan konsep matematika dengan lingkungan dan atau konsep mata pelajaran lain dapat menumbuhkan kebermaknaan konsep matematika tersebut. Dengan kebermaknaan, konsep matematika akan dapat menumbuhkan pengertian yang mendalam tentang konsep tersebut, sehingga siswa akan lebih memahami konsep matematika yang dipelajarinya. Selain kebermaknaan konsep, melalui strategi studi kasus kreasi siswa dalam pembelajaran

---

<sup>17</sup> Beetlestone.Florence, *Op.Cit.*, h 28

<sup>18</sup> *Ibid.*, h. 2

matematika siswa dapat menjadi aktif dan dapat memperkuat pengetahuan, karena siswa berinteraksi langsung dengan objek yang dipelajarinya melalui tema tertentu.

Dengan mengaitkan benda kongkrit dalam kehidupan sehari-hari yang telah dipahami siswa, maka dapat terbentuk pemahaman konsep matematika yang bermakna, sehingga pada saat anak melakukan suatu algoritma akan disertai dengan pemahaman konsep. Kebermaknaan pemahaman konsep inilah yang akan dapat bertahan lama dalam memori anak. Menurut Ausubel, bahan pelajaran yang bermakna (*meaningful*) adalah bahan pelajaran yang cocok dengan kemampuan siswa dan relevan dengan struktur kognitif yang dimiliki siswa.<sup>19</sup> Tema yang telah ditentukan mencakup berbagai konsep dari berbagai mata pelajaran (di antaranya mata pelajaran matematika) dikonstruksi sendiri oleh anak berdasarkan pengetahuan awal yang telah dimiliki oleh anak. Pengetahuan tentang realitas harus ditemukan dan dikonstruksikan oleh aktifitas anak.

Hal ini didasarkan atas asumsi teori kognitif bahwa manusia itu adalah makhluk yang aktif dalam hubungan dengan lingkungannya. Atas dasar asumsi tersebut, anak bertindak aktif dalam memahami konsep matematika yang terdapat pada tema. Kaum konstruktivis menyatakan bahwa belajar itu sesuatu proses untuk membangun pengetahuan. Anghileri, menunjukkan

---

<sup>19</sup> Hudoyo, H, . *Pengembangan kurikulum matematika & pelaksanaannya di depan kelas*. (Surabaya: Usaha Nasional.1979). h.45

bagaimana sebuah pendekatan kreatif memiliki manfaat nyata bagi perkembangan kemampuan matematis anak.<sup>20</sup>

Keuntungan strategi studi kasus kreasi siswa dalam pembelajaran Matematika bagi siswa antara lain:

- a. Belajar berfokus pada proses,
- b. Mengurangi rintangan artifisial,
- c. Berpusat pada anak,
- d. Siswa bergairah dalam penemuan dan penyelidikan di dalam dan di luar kelas,
- e. Mempertinggi apresiasi dan pemahaman,
- f. Mengoptimalkan pengetahuan awal siswa dalam mengembangkan pengetahuan baru, dan
- g. Merangsang kreasi siswa.<sup>21</sup>

Sedangkan keuntungan bagi guru antara lain:

- a. Tersedianya waktu yang lebih banyak untuk pencapaian tujuan pembelajaran,
- b. Hubungan antara subyek, topik, dan tema dapat dikembangkan secara logis,
- c. Pembelajaran dapat ditunjukkan sebagai aktifitas yang terus menerus,
- d. Guru bebas membantu siswa melihat masalah dari berbagai sudut pandang,

---

<sup>20</sup> Beetlestone.Florence, *Op.Cit.*, h.30

<sup>21</sup> Setiati, H. *Pembelajaran terpadu antar bidang studi sebagai alternatif pengajaran di sekolah dasar dengan tema sentral cara hidup sehat*. Tesis yang tidak dipublikasikan.(Bandung:Institut Keguruan dan Ilmu Pendidikan.1993)

- e. Penilaian lebih holistik, autentik, dan bermakna,
- f. Guru dapat mengembangkan proses pemecahan masalah, berpikir kreatif, dan kritis.

Sedangkan kekurangan dari pelaksanaan studi kasus kreasi siswa ini adalah sebagai berikut :

- a. Memerlukan waktu yang cukup lama dalam pembelajaran.
- b. Tidak mudah menentukan tema yang dapat mengakomodasi konsep matematika yang cukup sulit.<sup>22</sup>

## **2. Tahapan Strategi Pembelajaran Studi Kasus Kreasi Siswa**

Adapun langkah-langkah dari pelaksanaan pembelajaran studi kasus kreasi siswa adalah sebagai berikut :

1. Kelas dipecah menjadi pasangan-pasangan atau trio. Siswa diajak mengembangkan sebuah studi kasus dan sisa kelas dapat menganalisa dan mendiskusikan.
2. Nyatakan bahwa tujuan studi kasus adalah mempelajari topik dengan menguji situasi nyata atau contoh yang merefleksikan topik.
3. Setiap pasangan atau trio diberikan waktu yang cukup untuk mengembangkan situasi kasus atau isu yang didiskusikan, atau satu problem untuk dipecahkan. Kemudian setiap pasangan membuat rangkuman studi kasus.

---

<sup>22</sup> Saleh.Haji, *Loc.Cit.* h.12

4. Ketika studi kasus selesai, kelompok-kelompok di minta agar mempersentasikan kepada kelas. Biarkan seorang anggota kelompok memimpin diskusi kasus.<sup>23</sup>

---

<sup>23</sup> Silberman.Mel, *Op.Cit.* h.145

## **BAB III**

### **Metodologi Penelitian**

#### ***A. Jenis Penelitian dan Lokasi Penelitian***

##### **1. Jenis Penelitian**

Desain penelitian yang digunakan yaitu penelitian *pre eksperimen desaign* yang dipandang sebagai penelitian yang tidak sebenarnya. Adapun model penelitian eksperimen yang digunakan yaitu *One Group Pretest Posttest Design* yaitu eksperimen yang dilaksanakan pada satu kelompok saja tanpa kelompok pembanding. Model ini menggunakan *pretest* sehingga besar efek eksperimen dapat diketahui dengan pasti.

##### **2. Lokasi Penelitian**

Lokasi penelitian ini adalah di sekolah SMP Negeri 2 Bontotiro Kabupaten Bulukumba Provinsi Sulawesi Selatan.

#### ***B. Variabel dan Desain Penelitian***

##### **1. Variabel penelitian**

Dalam penelitian ini terdapat dua variabel yaitu Strategi Studi Kasus Kreasi Siswa sebagai variabel bebas dan hasil belajar matematika siswa kelas VIII SMP Negeri 2 Bontotiro sebagai variabel terikat.

##### **2. Desain penelitian**

Desain penelitian yang digunakan dalam penelitian ini adalah *One Group Pretest Posttest Design* yaitu eksperimen yang dilaksanakan pada satu kelompok saja tanpa kelompok pembanding. Desain ini menggunakan

tes awal sehingga besar efek eksperimen dapat diketahui dengan pasti.

Secara umum model penelitian eksperimen ini disajikan sebagai berikut:

<i>Pretest</i>	Perlakuan	<i>Posttest</i>
O <sub>1</sub>	X	O <sub>2</sub>

Ket:

O<sub>1</sub> = Hasil belajar sebelum diterapkan strategi Studi Kasus Kreasi Siswa

X = Perlakuan

O<sub>2</sub> = Hasil belajar setelah diterapkann strategi Studi Kasus Kreasi Siswa<sup>24</sup>

### ***C. Populasi dan Sampel***

#### **1. Populasi**

Secara teknis, populasi menurut statistikawan tidak hanya mencakup individu atau objek dalam suatu kelompok tertentu, malahan mencakup hasil-hasil pengukuran yang diperoleh dari peubah (*variable*) tertentu. Populasi dapat didefinisikan sebagai keseluruhan aspek tertentu dari ciri, fenomena, atau konsep yang menjadi pusat perhatian<sup>25</sup>. Sedangkan menurut Iqbal Hasan populasi (*universe*) adalah totalitas dari semua objek atau individu yang memiliki karakteristik tertentu, jelas dan lengkap yang akan diteliti (bahan penelitian)<sup>26</sup>. Jadi, populasi dari penelitian ini adalah siswa kelas VIII SMP

---

<sup>24</sup> Sugiyono, *Strategi Penelitian Pendidikan "Pendekatan Kuantitatif, Kualitatif, dan R&D"*, (Cet. XI; Bandung: Alfabeta, 2010), h. 110-111.

<sup>25</sup> Muhammad Arif Tiro, *Dasar-dasar Statistika*, (cet. VII; Makassar: State University of Makassar Press) h 3

<sup>26</sup> Iqbal Hasan. *Pokok-pokok Materi Statistika 2 (Statistika Inferensif)*, ( cet. V; Jakarta: PT. Bumi Aksara), h 83



Negeri 2 Bontotiro Kabupaten Bulukumba yang berjumlah 156 siswa dengan rincian sebagai berikut:

*Tabel 1*  
*Populasi siswa kelas VIII SMP Negeri 2 Bontotiro*

Kelas	Jumlah siswa
VIII <sub>1</sub>	38
VIII <sub>2</sub>	39
VIII <sub>3</sub>	40
VII <sub>4</sub>	39
Total	156

## 2. Sampel

Sampel adalah sejumlah anggota yang dipilih/diambil dari suatu populasi<sup>27</sup>. Besarnya sampel yang diperlukan bervariasi menurut tujuan pengambilannya dan tingkat kehomogenan populasi<sup>28</sup>. Sampel yang baik adalah yang dapat mewakili populasi dalam aspek-aspek tertentu yang sedang dipelajari. Untuk mendapatkan sampel yang dapat mewakili populasi digunakan teknik penyampelan acak (*random sampling*).

*Random sampling* adalah suatu cara yang sangat umum dikenal dalam statistika untuk memperoleh sampel dengan cara memberi peluang yang sama dengan setiap anggota populasi untuk bisa terpilih menjadi anggota sampel<sup>29</sup>.

Pengambilan sampel secara *random sampling* dilakukan secara acak tanpa memperhatikan strata yang ada dalam anggota populasi dan anggota

---

<sup>27</sup>Muhammad Arif Tiro. *Loc. cit.*

<sup>28</sup>*Ibid*

<sup>29</sup>*Ibid*, hal 78

populasi dianggap homogen. Jadi sampel dari penelitian ini adalah kelas VIII<sub>2</sub> dengan jumlah 39 siswa.

#### D. Instrumen Penelitian

Instrumen penelitian adalah suatu alat yang digunakan untuk mengukur fenomena alam maupun sosial yang diamati atau alat yang digunakan untuk mengumpulkan data berdasarkan nilai variabel yang diteliti.<sup>30</sup> Jika peneliti ingin mendapatkan data yang berkualitas maka instrumen harus digarap dengan cermat.

Adapun Instrumen Penelitian yang digunakan adalah:

##### 1. Tes Hasil Belajar

Tes hasil belajar merupakan alat yang digunakan untuk mengetahui hasil belajar matematika siswa. Tes yang akan digunakan adalah tes tertulis yang berisi tentang pertanyaan yang mewakili indikator yang ingin dicapai. Tes sebagai pengumpul data adalah serangkaian pertanyaan atau latihan yang digunakan untuk mengukur keterampilan pengetahuan, intelegensi, kemampuan, atau bakat yang dimiliki oleh individu atau kelompok.<sup>31</sup>

Untuk mengetahui kemampuan awal siswa dilakukan pre tes, sedangkan untuk mengetahui hasil belajar siswa setelah empat kali pertemuan dilakukan post test. Soal *pretest* dan *post test* berbentuk pilihan ganda masing-masing sebanyak 15 butir. Data hasil belajar matematika diolah dengan menggunakan uji-t, sedangkan data sikap diolah secara kualitatif.

---

<sup>30</sup> Sugiyono, *Strategi Penelitian Pendidikan*, (Cet. IX; Bandung : Alfabeta, 2010), h.148.

<sup>31</sup>Subana.dkk, *Statistik Pendidikan*, (Bandung : Pustaka Setia, 2000), h.28

Dalam menentukan angka (skor) pada tes pilihan ganda, benar atau salah dapat dilakukan dengan dua cara :

1. Dengan hukuman/ denda (karena diragukan adanya tebakan)

$$S = R - \frac{W}{n - 1}$$

Ket :

- $S$  = Skor
- $R$  = jawaban benar
- $W$  = jawaban salah
- $n$  = banyaknya pilihan jawaban
- 1 = bilangan tetap

2. Tanpa hukuman/ denda

$$S = R$$

Ket : Skor = Jawaban benar<sup>32</sup>

Tes hasil belajar siswa kelas VIII<sub>2</sub> SMP Negeri 2 Bontotiro Kab. Bulukumba yang akan dianalisis adalah tes sebelum dan setelah diterapkan strategi Studi Kasus Kreasi Siswa lembar observasi.

Observasi merupakan teknik pengumpulan data yang dilakukan dengan jalan pencatatan dan pengamatan secara sistematis, logis, objektif dan rasional mengenai berbagai fenomena.<sup>33</sup> Lembar observasi digunakan untuk mengamati aktifitas atau kegiatan siswa kelas VIII<sub>2</sub> SMP Negeri 2 Bontotiro Kab. Bulukumba.

---

<sup>32</sup> www. Goole.com. *Penilaian Melalui Tes.pdf*.31 Agustus 2012

<sup>33</sup> Subana.dkk. *Op.Cit.* h. 231.

## 2. Dokumentasi

Data mengenai hasil belajar siswa, nama-nama siswa dan keadaan jumlah siswa diperoleh dari hasil dokumentasi siswa kelas VIII<sub>2</sub> SMP Negeri 2 Bontotiro.

### ***E. Teknik Pengumpulan Data***

Adapun tahap-tahap prosedur pengumpulan data dalam penelitian ini adalah sebagai berikut:

#### 1. Tahap Persiapan

Tahap ini merupakan suatu tahap persiapan untuk melakukan suatu perlakuan, pada tahap ini langkah-langkah yang dilakukan peneliti adalah sebagai berikut:

- a. Menelaah kurikulum materi pelajaran matematika untuk kelas VIII SMP Negeri 2 Bontotiro.
- b. Melakukan konsultasi dengan dosen pembimbing serta pihak sekolah mengenai rencana teknis penelitian.
- c. Membuat skenario pembelajaran di kelas dalam hal ini pembuatan silabus dan Rencana Pelaksanaan Pembelajaran (RPP) sesuai dengan materi yang akan diajarkan.
- d. Membuat alat bantu atau media pengajaran bila diperlukan.
- e. Membuat lembar observasi untuk mengamati bagaimana kondisi belajar mengajar ketika pelaksanaan berlangsung.
- f. Membuat soal-soal untuk tes awal (pre test).

#### 2. Tahap Pelaksanaan

1. Pre perlakuan
  - a. Memberikan penjelasan secara singkat dan menyeluruh terhadap siswa kelas VIII SMP Negeri 2 Bontotiro, sehubungan dengan materi yang akan diteliti.
  - b. Memberikan tes awal dengan menggunakan instrument tes (*Preetest*) untuk mengetahui hasil belajar siswa sebelum strategi studi kasus kreasi siswa diterapkan.
  - c. Menggunakan lembar observasi dalam mengambil data sehubungan dengan hasil belajar Matematika kelas VIII SMP Negeri 2 Bontotiro.
2. Perlakuan.
  - a. Memberikan perlakuan dengan menggunakan strategi studi kasus kreasi siswa.
  - b. Menggunakan lembar observasi untuk mengetahui tingkat keberhasilan hasil belajar siswa.
  - c. Memberikan tes akhir (*post test*) dengan menggunakan instrument tes yang diberikan pada tes awal.

#### ***F. Teknik Analisis Data***

Analisis data ada dasarnya dapat diartikan sebagai berikut adalah membandingkan dua hal atau dua variabel untuk mengetahui selisihnya atau rasionya kemudian diambil kesimpulannya  $(X-Y) = \text{selisih}$ ,  $X/Y = \text{rasio}$ . Teknik analisis data yang digunakan ada dua yaitu adalah :

## 1. Statistik deskriptif

Statistik deskriptif adalah statistik yang berfungsi untuk mendeskripsikan atau memberikan gambaran terhadap objek yang di teliti melalui data sampel atau populasi sebagaimana adanya, tanpa melakukan analisis dan membuat kesimpulan yang berlaku untuk umum.

Pada statistik deskriptif ini, akan dikemukakan cara-cara penyajian data dengan tabel biasa maupun distribusi frekuensi, grafiks, diagram lingkaran, pictogram, penjelasan kelompok melalui modus, median, mean, perhitungan persentil, desil.<sup>34</sup>

### 1) Mean atau rata-rata

$$\bar{x} = \frac{\sum_{i=1}^k f_i x_i}{\sum_{i=1}^k f_i}$$

Dimana:

$\bar{x}$  = rata-rata

$f_i$  = frekuensi ke-  $i$

$x_i$  = nilai tengah<sup>35</sup>

### 2) Menentukan persentase

$$P = \frac{f}{N} \times 100\%$$

Dimana:

---

<sup>34</sup> Sugiyono, *Statistika Untuk Penelitian*, (Cet XVII; Bandung: Alfabeta, 2010), h.29

<sup>34</sup> Muhammad Arif Tiro, *Op.Cit.*, h.121

<sup>35</sup> Ansa Sudijono, *Pengantar Statistik Pendidikan*.(Cet. XVIII; Jakarta: Raja Grafindo Persada, 2008), h.43.

$P$  = Persentase

$f$  = Frekuensi

$N$  = Banyaknya sampel atau responden<sup>36</sup>

### 3) Uji Normalitas Data

Uji normalitas data dilakukan untuk mengetahui apakah data-data yang digunakan berdistribusi normal atau tidak. Jika data berdistribusi normal, maka digunakan statistik parametris. Bila data tidak normal, maka teknik statistik tidak dapat digunakan untuk alat analisis. Sebagai gantinya digunakan teknik statistik lain yang tidak harus berasumsi bahwa data berdistribusi normal. Teknik statistik itu adalah statistik nonparametris.<sup>37</sup>

Teknik pengujian normalitas data dapat menggunakan rumus Chi Kuadrat ( $\chi^2$ ).

$$\chi^2 = \sum_{i=1}^k \frac{(f_o - f_h)^2}{f_h}$$

Keterangan :

$\chi^2$  = Chi Kuadrat

$f_o$  = Frekuensi yang diobservasi

$f_h$  = Frekuensi yang diharapkan<sup>38</sup>

Dalam perhitungan, akan diperoleh  $\chi^2_{hitung}$ . Selanjutnya harga ini dibandingkan dengan harga  $\chi^2_{tabel}$  dengan dk (derajat kebebasan)

---

<sup>37</sup> Sugiyono, *Statistika untuk Penelitian* (cet. 17 ; Bandung. Alfabeta, 2010) h. 75

<sup>38</sup> *Ibid.*, h.107

= (k-1). Jika  $\chi^2_{hitung} < \chi^2_{tabel}$  maka data tersebut dinyatakan berdistribusi normal.

#### 4) Uji homogenitas

Pengujian homogenitas dilakukan karena peneliti akan menggeneralisasikan kesimpulan akhir penelitian atau hipotesis ( $H_0$  atau  $H_1$ ) yang dicapai dari sampel terhadap populasi, dalam artian bahwa apabila data yang diperoleh homogen maka kelompok-kelompok sampel berasal dari populasi yang sama. Untuk pengujian homogenitas data tes pemahaman konsep digunakan uji F dengan rumus sebagai berikut:

$$F = \frac{\text{varians terbesar}}{\text{varians terkecil}}$$

Kriteria pengujian adalah jika  $F_{Hitung} < F_{Tabel}$  pada taraf nyata dengan  $F_{Tabel}$  diperoleh dari distribusi F dengan derajat kebebasan masing-masing sesuai dengan  $dk$  pembilang dan  $dk$  penyebut pada taraf  $\alpha = 0,05$ .

Untuk mengelompokkan tingkat hasil belajar siswa dengan menggunakan pedoman yang telah ditetapkan oleh Departemen Pendidikan dan Kebudayaan di bawah ini:

*Tabel 2*  
*Tingkat Penguasaan Materi*

Tingkat penguasaan (%)	Kategori Hasil Belajar
0 – 34	Sangat rendah
35– 54	Rendah



55 – 64	Sedang
65 – 84	Tinggi
85 – 100	Sangat tinggi <sup>39</sup>

## 2. Analisis Statistik Inferensial

Analisis statistik inferensial digunakan untuk menguji hipotesis penelitian yang diajukan. Pengujian hipotesis dimaksudkan untuk mengetahui ada atau tidaknya pengaruh strategi Studi Kasus Kreasi Siswa terhadap hasil belajar matematika siswa kelas VIII<sub>2</sub> SMP Negeri 2 Bontotiro Kab. Bulukumba.

Adapun cara untuk mengetahui ada tidaknya pengaruh Strategi Studi Kasus Kreasi Siswa terhadap hasil belajar matematika siswa kelas VIII<sub>2</sub> SMP Negeri 2 Bontotiro Kab. Bulukumba, maka digunakan persamaan regresi linear sederhana dan uji-t dengan langkah-langkah sebagai berikut:

### 1. Regresi Linear Sederhana

Bentuk persamaan regresi linear sederhana adalah:

$$\bar{Y} = a + bX$$

Keterangan :  $\bar{Y}$  = Nilai dalam variabel dependen yang diprediksikan.

X = Nilai variabel independen yang mempunyai nilai tertentu.

a = Harga Y jika X = 0 (harga konstan)

---

<sup>39</sup> Depdiknas, *Pedoman umsum sistem pengujian hasil kegiatan belajar*. [www.google.com](http://www.google.com) (9 september 2011).

$b$  = Angka arah atau koefisien regresi

Nilai  $a$  dan  $b$  dihitung menggunakan persamaan:

$$a = \frac{\sum Y - b \sum X}{n}$$
$$b = \frac{n \sum XY - (\sum X)(\sum Y)}{n \sum X^2 - (\sum X)^2}$$

## 2. Kesalahan Baku Regresi dan Koefisien regresi Sederhana

Untuk regresi, kesalahan bakunya dirumuskan sebagai berikut:

$$S_e = \sqrt{\frac{\sum Y^2 - a \cdot \sum Y - b \cdot \sum XY}{n - 2}}$$

Sedangkan untuk koefisien regresi  $b$ , kesalahan bakunya dirumuskan sebagai berikut:

$$S_b = \frac{S_e}{\sqrt{\sum X^2 - \frac{(\sum X)^2}{n}}}$$

a) Menentukan formulasi hipotesis :

$$H_0 = \beta = \beta_0 \text{ (tidak ada hubungan antara X dan Y)}$$

$$H_1 = \beta \neq \beta_0 \text{ (ada hubungan antara X dan Y)}$$

b) Taraf nyata ( $\alpha$ ) dan nilai t tabel

$$\alpha = 5\% = 0,05 \rightarrow \alpha/2 = 0.025$$

c) Kriteria pengujian

$$H_0 \text{ di terima apabila } -t_{\alpha/2} \leq t_0 \leq t_{\alpha/2}$$

$$H_0 \text{ di tolak apabila } t_0 < -t_{\alpha/2} \text{ atau } t_0 > t_{\alpha/2}$$

d) Uji statistik

$$t_0 = \frac{b - B_0}{S_b}$$

e) Kesimpulan

Menyimpulkan apakah  $H_0$  di terima atau di tolak.

f) Korelasi linear Sederhana

Korelasi linear sederhana merupakan korelasi yang mencoba memahami hubungan antara satu variabel bebas (X) dengan satu variabel terikat (Y).

Koefisien korelasi adalah indeks atau bilangan yang digunakan untuk mengukur derajat hubungan, yang meliputi kekuatan hubungan dan bentuk/arah hubungan.

Penghitungan nilai koefisien korelasi dapat menggunakan rumus angka kasar (*Raw Score*) *Karl Pearson* :

$$r = \frac{n \sum_{i=1}^n x_i y_i - \left( \sum_{i=1}^n x_i \right) \left( \sum_{i=1}^n y_i \right)}{\sqrt{\left[ n \sum_{i=1}^n x_i^2 - \left( \sum_{i=1}^n x_i \right)^2 \right] \left[ n \sum_{i=1}^n y_i^2 - \left( \sum_{i=1}^n y_i \right)^2 \right]}}$$

Untuk menentukan keamatan hubungan/korelasi antar variabel tersebut, berikut diberikan nilai-nilai dari KK sebagai patokan :

*Tabel 3*  
*Interval Nilai Koefisien Korelasi dan Kekuatan Hubungan*

No	Interval Nilai	Kekuatan Hubungan
1.	KK = 0,00	Tidak ada
2.	$0,00 < KK \leq 0,20$	Sangat rendah atau lemah sekali

3.	$0,20 < KK \leq 0,40$	Rendah atau lemah tapi pasti
4.	$0,40 < KK \leq 0,70$	Cukup berarti atau sedang
5.	$0,70 < KK \leq 0,90$	Tinggi atau kuat
6.	$0,90 < KK < 1,00$	Sangat tinggi atau kuat sekali
7.	$KK = 1,00$	Sempurna

Catatan :

- ✓ Interval nilai KK dapat bernilai positif atau negatif
- ✓ Nilai KK positif berarti korelasi positif
- ✓ Nilai KK negatif berarti korelasi negatif<sup>40</sup>

---

<sup>40</sup> Iqbal.Hasan, *Analisi Data Penelitian Dengan Statistik* (Bumi Aksara : Jakarta.2004), hal. 44

## **BAB IV**

### **HASIL PENELITIAN DAN PEMBAHASAN**

#### ***A. Gambaran Umum SMP Negeri 2 Bontotiro***

##### **1. Riwayat Singkat SMP Negeri 2 Bontotiro**

Sekolah ini merupakan SMP dengan kawasan terluas di Kec. Bontotiro. Letak yang strategis di Jl. Pendidikan NO. 47 Desa Batang ( Poros Bonto Tangnga – Buhung Bundang & Hila – Hila ).

##### **2. Fasilitas Sekolah**

Fasilitas yang berupa sarana-prasarana adalah berfungsi sebagai faktor pendukung proses belajar-mengajar. Oleh karena itu, maju dan mundurnya suatu sekolah akan banyak ditentukan oleh baik atau buruknya fasilitas yang dimiliki oleh sekolah tersebut. Kelengkapan fasilitas belajar di sekolah tersebut, secara berkesinambungan ditingkatkan dan dibenahi. Mengingat hal tersebut dapat menunjang pencapaian tujuan proses belajar mengajar di sekolah. Sebagai upaya maksimal dari pihak sekolah, maka fasilitas SMP Negeri 2 Bontotiro sampai tahun 2012 ini sebagai berikut :

Ruang Kantor, Ruang Guru, Ruang Belajar, Ruang Keterampilan, Ruang Laboratorium IPA, Laboratorium komputer, Perpustakaan, Masjid, Ruang OSIS, Pramuka. PMR/UKS, Ruang Bimbingan dan Konseling, Koperasi Siswa dan Pegawai, Parkir Kendaraan, Lapangan Olah raga Ruang Aula, Taman Belajar, Apotik Hidup, WC Kantor , WC Guru, dan WC Siswa.

### 3. Keadaan Siswa

Siswa SMP Negeri 2 Bontotiro adalah siswa yang secara administratif terdaftar sebagai siswa SMP Negeri 2 Bontotiro sejak kelas VII. Jumlah keseluruhan siswa sebanyak 482 orang, dan tiap tingkatan terbagi menjadi 4 ruang kelas. Adapun distribusi jumlah siswa pada SMP Negeri 2 Bontotiro, disajikan dalam tabel 4.

**Tabel 4**  
**Keadaan siswa SMP Negeri 2 Bontotiro**

Kelas	Jumlah
VII	167
VIII	156
IX	159
<b>Total</b>	482

### 4. Nama-Nama Kepala Sekolah, dan Tenaga Pengajar,

Untuk lebih jelasnya, keadaan guru di SMP Negeri 2 Bontotiro, dapat dilihat pada tabel 5.

**Tabel 5**  
**Nama – Nama Guru SMP Negeri 2 Bontotiro**

No	NAMA / NIP	Pangkat/ Gol	Guru Mata Pelajaran	Ket
1	H. Abdul Chalik, S.Pd 19530903 198003 1 013	Pembina/ IV/a	PKn	Kepala Sekolah
2	Mustafah,S.Pd 19591201 198111 1 005	Pembina/ IV/a	IPA Fisika	Wakasek

3	H. Jusnadi, S.Pd 19620220 198303 1 017	Pembina/ IV/a	Penjaskes	
4	Abd Watib,S.Pd 19590715 198403 1 008	Pembina/ IV/a	Bhs. Inggris	
5	Muh.Tansi,A.Md.Pd 19540716 198412 1 002	Pembina/ IV/a	Bhas. Inggris	
6	Malang Rahman,S.Pd 19590718 198003 1 007	Pembina/ IV/a	PKn, IPS	
7	Hj. Jumaliah,S.Pd 19610421 198301 2 003	Pembina/ IV/a	Matematika/TIK	
8	Rohani, S.Pd 19610827 198301 2 003	Pembina/ IV/a	Bhs. Indonesia, Seni Budaya	
9	Halwiyah,S.Pd 19621231 198803 2 072	Pembina/ IV/a	Matematika, TIK	
10	Muliati,S.Pd 19620707 198403 2 014	Pembina/ IV/a	Bhs. Indonesia, Seni Budaya	
11	Kamaruddin, S.Pd 19601028 198301 1 002	Pembina/ IV/a	Seni Budaya	
12	Sukawaty,S.Pd 19571205 198111 2 004	Pembina/ IV/a	Bhs. Indonesia	
13	S a l m a n 19580417 198110 1 001	Pembina/ IV/a	IPA Biologi	
14	Hj. Husnah, S.Pd 19611231 198301 2 028	Pembina/ IV/a	IPA Fisika	

15	Samsuriana, S.Pd 19620518 198302 2 005	Pembina/ IV/a	IPA Fisika	
16	Arifuddin, S.Pd 19630203 198803 1 014	Pembina/ IV/a	PKn, Seni Budaya	
17	Herman Razak, S.Pd 19700615 199602 1 003	Pembina/ IV/a	Bhs. Indonesia	
18	Amiruddin Zaid 19620717 198301 1 002	Penata Tk.I/III/d	Bhs. Indonesia, BK	
19	Abd. Hamid, S.Pd 19571231 198703 1 077	Pembina/ IV/a	Bhs. Inggris	
20	Surniati Usman, S.Pd 19701009 199802 2 003	Pembina/ IV/a	Bhs. Indonesia, Seni Budaya	
21	Nursiah, S.Pd 19700130 199203 2 002	Pembina/ IV/a	Bhs. Daerah, P. Agama Islam	
22	A. Basse, S.Pd 19631106 198802 2 002	Pembina/ IV/a	IPS	
23	Asri Ali, S.Pd 19720713 199501 1 001	Pembina/ IV/a	Matematika, TIK	
24	Sunarli,S.Pd 19690401 199903 2 007	Penata Tk.I/III/d	Matematika, TIK	
25	Suriati Radjab, S.Pd 19740627 200604 2 017	Penata / III/c	Bhs. Indonesia	
26	Sridarti, S.Pd 19780110 200604 2 020	Penata / III/c	Matematik, TIK	



27	A. Irma, S.Pd	GTT	IPS	
28	Muhsin, S.Pd	GTT	Bhs. Indonesia	
29	Muh.Iqbal, S.Pd	GTT	IPS	
30	Erwin Kurniawan,S.Pd	GTT	Penjaskes	
31	Sukmayani, S.Pd	GTT	Bhs. Inggris	
32	Asmawati, S.Pd	GTT	IPA, Biologi	
33	Andi Nurhikmawati, S.Pd	GTT	Penjaskes	
34	Haslinda,S.Pd	GTT	IPA Biologi	

## ***B. Hasil Penelitian***

### **1. Deskripsi Hasil Belajar Matematika Siswa Kelas VIII SMP Negeri 2 Bontotiro Sebelum Penerapan Strategi studi Kasus Kreasi Siswa.**

Berdasarkan hasil penelitian yang telah dilakukan di SMP Negeri 2 Bontotiro yang dimulai sejak tanggal 26 Januari sampai dengan 23 Februari 2012, penulis dapat mengumpulkan data melalui instrument tes dan memperoleh data hasil belajar berupa nilai siswa kelas VIII<sub>2</sub> SMP Negeri 2 Bontotiro.

Data hasil belajar matematika siswa kelas VIII SMP Negeri 2 Bontotiro Sebelum Penerapan Strategi Studi kasus Kreasi Siswa dapat dilihat pada tabel 6.

**Tabel 6**  
**Skor Nilai Pre-Test**

No	Nama	Skor	Nilai
1	Ariq Afif Abubakar	6	40
2	Ade Tri Ghiffari	7	46.66
3	Muh. Shafnat Filaini	7	46.66
4	Yudha Prasetio	8	53.33
5	Syamsul Bahri B	3	20
6	Miftahul Arifin Made	7	46.66
7	Khaerul Ibrahim	6	40
8	Ishlah Ruchiyat	8	20
9	Muh Nauval	4	26.66
10	Rifaldy Abdillah Suherman	4	26.66
11	Andi Syahrul Ramadhana	8	53.33
12	Muhammad Ibnu Kafsir Sudding	8	53.33
13	Muh. Ashar Arighi	5	33.33
14	Muh. Haspar Jafar	7	46.66
15	Alvisyahri Gunawan Dachran	8	53.33
16	Ahmad Riady sangkala	5	53.33
17	Muhammad Akmal Mahdi	4	26.66
18	Alwan Luthfi	6	40
19	Dian Marwah amir	4	26.66
20	Tasya Regita Sudni	5	53.33

21	Rezki Amaliah Putri Rifat	4	26.66
22	Firdaus Amansyah	5	33.33
23	Sri Juniati	5	33.33
24	Bunga adelia	7	46.66
25	Heryana Mulya Halim	8	53.33
26	Asra Nurradiyah Adnan	8	53.33
27	Risky Amaliyah Daud	4	26.66
28	Ayu Suryaningrat	6	40
29	Aska Umaroh	3	20
30	Rossa Nur Islami	8	53.33
31	Syauqina Megawati Aulia	3	20
32	Nurul wahyuni B	4	26
33	Kiki Asrianty	5	33.33
34	Husnul Khotimah Shobiroh	6	40
35	Salsa Putri Aulia	6	40
36	Sitti Rahmah Nabilah Siswadi	6	40
37	Asridah Rasyid	5	33.33
38	Ardhia Nur Lulu Marjan	4	26.66
39	Anugrah Bunyadri	9	60
	Jumlah		1512,54

Dari hasil pengumpulan data di atas, maka untuk mengetahui daya serap siswa, dapat dilihat pada langkah-langkah berikut dalam menyusun tabel distribusi frekuensi:

- a. Menentukan banyak kelas interval dengan rumus

$$\begin{aligned}K &= 1 + 3,3 \log n \\ &= 1 + 3,3 \log 39 \\ &= 1 + 3,3 (1,59) \\ &= 6,25 \text{ dibulatkan menjadi } 6\end{aligned}$$

Keterangan:  $K$  = Banyak kelas

$n$  = Banyak data atau jumlah sampel

- b. Menentukan rentang kelas, yakni data terbesar dikurangi data terkecil.

$$\begin{aligned}R &= \text{data terbesar} - \text{data terkecil} \\ &= 60 - 20 \\ &= 40\end{aligned}$$

- c. Menghitung panjang kelas

$$\begin{aligned}P &= \frac{R}{K} \\ &= \frac{40}{6} \\ &= 6,7 \text{ dibulatkan menjadi } 7\end{aligned}$$

Keterangan:  $P$  = Panjang kelas interval

$R$  = Range (jangkauan)

$K$  = Banyaknya kelas

- d. Dengan  $P = 7$ , dimulai data terkecil, maka diambil 20 sebagai ujung bawah kelas pertama.

- e. Membuat tabel distribusi frekuensi.

**Tabel 7**  
**Distribusi Frekuensi Hasil Belajar**

INTERVAL	FREKUENSI
20 – 26	5
27 – 33	12
34 – 40	7
41 – 47	5
48 – 54	9
55 – 61	1
JUMLAH	39

- a. Rata-rata (Mean)

$$\bar{x} = \frac{\sum_{i=1}^k x_i}{n}$$
$$= \frac{1512,54}{39} = 38,78$$

Berdasarkan hasil perhitungan di atas diperoleh rata-rata nilai hasil belajar siswa kelas VIII2 SMP Negeri 2 Bontotiro sebelum penerapan Strategi Studi Kasus Kreasi Siswa yaitu 38,78.

- b. Uji Normalitas Data

Uji normalitas dilakukan untuk mengetahui apakah data – data yang digunakan berdistribusi normal atau tidak.

**Tabel 8**  
**Daftar Frekuensi dan Ekspektasi**

<i>Kelas interval</i>	<i>Batas kelas</i>	<i>Z batas kelas</i>	<i>Z tabel</i>	<i>Luas Z tabel</i>	<i>O<sub>i</sub></i>	<i>E<sub>i</sub></i>	$\frac{(O_i - E_i)^2}{E_i}$
1	2	3	4	5	6	7	8
	19,5	-1,61	0,4463				
20 – 26				0,0978	5	3,81	0,86
	26,5	-1,03	0,3485				
27 – 33				0,1785	12	6,96	3,65
	33,5	-0,44	0,1700				
34 – 40				0,1143	7	4,46	1,45
	40,5	0,14	0,0557				
41 – 47				-0,2116	5	-8,25	-21,28
	47,5	0,73	0,2673				
48 – 54				-0,1376	9	-5,37	-38,45
	54,5	1,32	0,4049				
55 – 61				-0,0664	1	-2,59	-4,98
	61,5	1,90	0,4713				
<b>Jumlah</b>							<b>-58,75</b>

Keterangan :

Diketahui standar deviasi 11,95

- Kolom 1 : kelas interval diperoleh dari skor terendah + panjang kelas
- Kolom 2 : batas kelas diperoleh dari skor terendah – 0,5
- Kolom 3 : Z batas kelas =  $\frac{\text{batas kelas} - \bar{x}}{\text{standar deviasi}}$

$$Z_1 = \frac{19,5 - 38,78}{11,95} = -1,61$$

$$Z_2 = \frac{26,5 - 38,78}{11,95} = -1,03$$

$$Z_3 = \frac{33,5 - 38,78}{11,95} = -0,44$$

$$Z_4 = \frac{40,5 - 38,78}{11,95} = 0,14$$

$$Z_5 = \frac{47,5-38,78}{11,95} = 0,73$$

$$Z_6 = \frac{54,5-38,78}{11,95} = 1,31$$

$$Z_7 = \frac{61,5-38,78}{11,95} = 1,90$$

- Kolom 4 : Z tabel (menggunakan daftar Z)

Nilai Z tabel :

$$Z_1 = \frac{19,5-38,78}{11,95} = -1,61 = 0,4463$$

$$Z_2 = \frac{26,5-38,78}{11,95} = -1,02 = 0,3485$$

$$Z_3 = \frac{33,5-38,78}{11,95} = -0,44 = 0,1700$$

$$Z_4 = \frac{40,5-38,78}{11,95} = 0,14 = 0,0557$$

$$Z_5 = \frac{47,5-38,78}{11,95} = 0,73 = 0,2673$$

$$Z_6 = \frac{54,5-38,78}{11,95} = 1,31 = 0,4049$$

$$Z_7 = \frac{61,5-38,78}{11,95} = 1,90 = 0,4713$$

- Kolom 5 : luas Z tabel

$$\text{Luas 1} = 0,4463 - 0,3485 = 0,0978$$

$$\text{Luas 2} = 0,3485 - 0,1700 = 0,1785$$

$$\text{Luas 3} = 0,1700 - 0,0557 = 0,1143$$

$$\text{Luas 4} = 0,0557 - 0,2673 = -0,2116$$

$$\text{Luas 5} = 0,2673 - 0,4049 = -0,1376$$

$$\text{Luas 6} = 0,4049 - 0,4713 = -0,0664$$

- Kolom 6 : frekuensi observasi yaitu banyaknya data yang termasuk pada suatu kelas interval.

$$O_i = 5$$

$$O_i = 12$$

$$O_i = 7$$

$$O_i = 5$$

$$O_i = 9$$

$$O_i = 1$$

- Kolom 7 : frekuensi ekspektasi =  $n \times$  luas Z tabel

$$E_i = 39 \times 0,0978 = 3,81$$

$$E_i = 39 \times 0,1785 = 6,96$$

$$E_i = 39 \times 0,1143 = 4,46$$

$$E_i = 39 \times (-0,2116) = -8,25$$

$$E_i = 39 \times (-0,1376) = -5,37$$

$$E_i = 39 \times (-0,0664) = -2,59$$

- Kolom 8 : nilai  $\frac{(O_i - E_i)^2}{E_i}$

$$\checkmark \frac{(5-3,81)^2}{3,81} = 0,86$$

$$\checkmark \frac{(12-6,96)^2}{6,96} = 3,65$$

$$\checkmark \frac{(7-4,46)^2}{4,46} = 1,45$$

$$\checkmark \frac{(5-(8,25))^2}{-8,25} = -21,28$$

$$\checkmark \frac{(9-(-5,37))^2}{-5,37} = -38,45$$



$$\checkmark \frac{(1-(-2,59))^2}{-2,59} = -4,98$$

$$\sum -58,75$$

Derajat kebebasan (dk) = k - 1 = 5 dengan taraf signifikansi ( $\alpha$ ) = 0.05.

Berdasarkan daftar frekuensi dan ekspektasi diperoleh nilai  $\chi^2_{\text{hitung}} = -58,75$  dalam tabel statistik, nilai persentil untuk  $\chi^2$  pada taraf signifikan  $\alpha = 0,05$  dan dk = 5 diperoleh  $\chi^2_{\text{tabel}} = 11,07$ . Karena diperoleh nilai  $\chi^2_{\text{hitung}} < \chi^2_{\text{tabel}}$  dengan dk = (k - 1) pada taraf signifikan  $\alpha = 0,05$ , maka data dikatakan berdistribusi normal.

Adapun statistik distribusi skor yang diperoleh dapat disajikan dalam tabel statistik sebagai berikut:

**Tabel 9**  
**Statistik Skor Hasil Belajar Siswa Sebelum Penerapan**  
**Strategi Studi Kasus Kreasi Siswa**

Statistik	Skor Statistik
Subjek	39
Skor ideal	100,00
Skor tertinggi	60,00
Skor terendah	20,00
Rentang skor	40,00
Skor rata-rata	38,78

Dari tabel di atas terlihat bahwa skor rata-rata hasil belajar matematika siswa kelas VIII2 SMP Negeri 2 Bontotiro sebanyak 38,78. Skor yang dicapai siswa bervariasi mulai dari skor 20,00 sampai skor

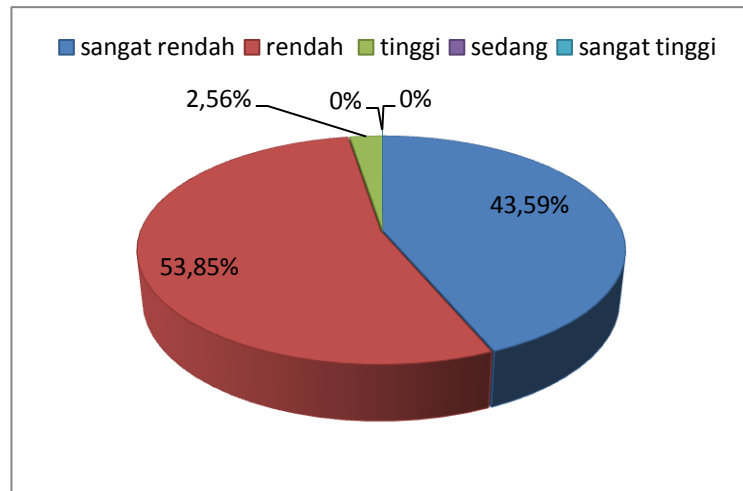
tertinggi 60,00 dari skor ideal yang dicapai 100,00. Dengan rentang skor 40,00 ini menunjukkan kemampuan siswa cukup bervariasi.

c. Persentase (%) nilai rata-rata

*Tabel 10*  
*Tingkat Penguasaan Materi Sebelum Penerapan Strategi Pembelajaran Studi Kasus Kreasi Siswa*

No.	Interval	Frekuensi	Persentase (%)	Kategori
1	0 – 34	17	43,59	Sangat rendah
2	35 – 54	21	53,85	Rendah
3	55 – 64	1	2,56	Sedang
4	65 – 84	0	0	Tinggi
5	85 – 100	0	0	Sangat tinggi
Jumlah		39	100	

Dari tabel di atas terlihat bahwa persentase skor hasil belajar siswa sebelum diterapkan Strategi Studi Kasus Kreasi Siswa sebesar 43,59% berada pada kategori sangat rendah, 53,85% berada pada kategori rendah dan 2,56% berada pada kategori sedang. Di samping itu, sesuai dengan nilai rata-rata hasil belajar siswa sebesar 38,78 jika dikonversi pada tabel ternyata berada dalam kategori rendah. Hal ini berarti bahwa rata-rata hasil belajar matematika siswa kelas VIII2 SMP Negeri 2 Bontotiro sebelum diterapkan Strategi Studi Kasus Kreasi Siswa berada pada kategori rendah. Berikut disajikan diagram lingkaran untuk lebih memperjelas gambaran keadaan awal Hasil Belajar Matematika Siswa Kelas VIII2 SMP Negeri 2 Bontotiro sebelum penerapan Strategi Studi Kasus Kreasi Siswa



**Gambar 1. Diagram Lingkaran Hasil *Pre-Test***

**2. Deskripsi Hasil Belajar Matematika Siswa Kelas VIII2 SMP Negeri 2 Bontotiro Setelah Penerapan Strategi Studi Kasus Kreasi Siswa**

Data hasil belajar matematika siswa kelas Kelas VIII2 SMP Negeri 2 Bontotiro Setelah Penerapan Strategi Studi Kasus Kreasi Siswa sebagai berikut:

**Tabel 11**  
**Skor Nilai *Post-Test***

No	Nama	Skor	Nilai
1	Ariq Afif Abubakar	14	93.33
2	Ade Tri Ghiffari	8	53.33
3	Muh. Shafnat Filaini	10	66.66
4	Yudha Prasetio	14	93.33
5	Syamsul Bahri B	9	60
6	Miftahul Arifin Made	9	60

7	Khaerul Ibrahim	10	66.66
8	Ishlah Ruchiyat	8	53.33
9	Muh Nauval	9	60
10	Rifaldy Abdillah Suherman	9	60
11	Andi Syahrul Ramadhana	10	66.66
12	Muhammad Ibnu Kafsir Sudding	9	60
13	Muh. Ashar Arighi	10	66.66
14	Muh. Haspar Jafar	9	60
15	Alvisyahri Gunawan Dachran	12	80
16	Ahmad Riady sangkala	9	60
17	Muhammad Akmal Mahdi	9	60
18	Alwan Luthfi	11	73.33
19	Dian Marwah amir	8	53.33
20	Tasya Regita Sudni	14	93.33
21	Rezki Amaliah Putri Rifat	11	73.33
22	Firdaus Amansyah	9	60
23	Sri Juniati	10	66.66
24	Bunga adelia	11	73.33
25	Heryana Mulya Halim	12	80
26	Asra Nurradiyah Adnan	12	80
27	Risky Amaliyah Daud	8	53.33
28	Ayu Suryaningrat	14	93.33

29	Aska Umaroh	12	80
30	Rossa Nur Islami	12	80
31	Syauqina Megawati Aulia	9	60
32	Nurul wahyuni B	10	66.66
33	Kiki Asrianty	11	73.33
34	Husnul Khotimah Shobiroh	10	66.66
35	Salsa Putri Aulia	12	80
36	Sitti Rahmah Nabilah Siswadi	12	80
37	Asridah Rasyid	11	73.33
38	Ardhia Nur Lulu Marjan	12	80
39	Anugrah Bunyadri	14	93,33
	Jumlah		2753,24

Dari hasil pengumpulan data di atas, maka untuk mengetahui daya serap siswa, dapat dilihat pada langkah-langkah berikut dalam menyusun tabel distribusi frekuensi:

- a. Menentukan banyak kelas interval dengan rumus

$$\begin{aligned}
 K &= 1 + 3,3 \log n \\
 &= 1 + 3,3 \log 39 \\
 &= 1 + 3,3 (1,59) \\
 &= 6,25 \text{ dibulatkan menjadi } 6
 \end{aligned}$$

Keterangan: K = Banyak kelas

n = Banyak data atau jumlah sampel

d. Menentukan rentang kelas, yakni data terbesar dikurangi data terkecil.

$$R = \text{data terbesar} - \text{data terkecil}$$

$$= 93,33 - 53,33$$

$$= 40$$

e. Menghitung panjang kelas

$$K = \frac{R}{P}$$

$$= \frac{40}{6}$$

$$= 6,7 \text{ dibulatkan } 7$$

Keterangan:  $P$  = Panjang kelas interval

$R$  = Range (jangkauan)

$K$  = Banyaknya kelas

f. Dengan  $K = 7$ , dimulai data terkecil, maka diambil 20 sebagai ujung bawah kelas pertama.

g. Membuat tabel distribusi frekuensi.

**Tabel 12**  
**Distribusi Frekuensi Hasil Belajar**

<b>INTERVAL</b>	<b>FREKUENSI</b>
53 – 59	4
60 – 66	17
67 – 73	5
74 - 80	8
81 - 87	0
88- 94	5
<b>JUMLAH</b>	<b>39</b>



Keterangan :

- Kolom 1 : kelas interval diperoleh dari skor terendah + panjang kelas
- Kolom 2 : batas kelas diperoleh dari skor terendah – 0,5
- Kolom 3 : Z batas kelas =

$$\frac{\text{batas kelas} - \bar{x}}{\text{standar deviasi}}$$

Standar Deviasi : 12,3

$$Z_1 = \frac{52,5 - 70,60}{12,3} = -1,47$$

$$Z_2 = \frac{59,5 - 70,60}{12,3} = -0,90$$

$$Z_3 = \frac{66,5 - 70,60}{12,3} = -0,33$$

$$Z_4 = \frac{73,5 - 70,60}{12,3} = 0,24$$

$$Z_5 = \frac{80,5 - 70,60}{12,3} = 0,80$$

$$Z_6 = \frac{87,5 - 70,60}{12,3} = 1,37$$

$$Z_7 = \frac{94,5 - 70,60}{12,3} = 1,94$$

- Kolom 4 : Z tabel (menggunakan daftar Z)

Nilai Z tabel :

- $Z_1 = \frac{52,5 - 70,60}{12,3} = -1,47 = 0,4292$

- $Z_2 = \frac{59,5 - 70,60}{12,3} = -0,90 = 0,3159$

- $Z_3 = \frac{66,5 - 70,60}{12,3} = -0,33 = 0,1293$



- $Z_4 = \frac{73,5-70,60}{12,3} = 0,24 = 0,0948$

- $Z_5 = \frac{80,5-70,60}{12,3} = 0,80 = 0,2881$

- $Z_6 = \frac{87,5-70,60}{12,3} = 1,37 = 0,4147$

- $Z_7 = \frac{94,5-70,60}{12,3} = 1,94 = 0,4738$

- Kolom 5 : luas Z tabel

$$\text{Luas 1} = 0,4292 - 0,3159 = 0,1133$$

$$\text{Luas 2} = 0,3159 - 0,1293 = 0,1866$$

$$\text{Luas 3} = 0,1293 - 0,0948 = 0,0345$$

$$\text{Luas 4} = 0,0948 - 0,2881 = -0,1933$$

$$\text{Luas 5} = 0,2881 - 0,4147 = -0,1266$$

$$\text{Luas 6} = 0,4147 - 0,4738 = -0,0591$$

- Kolom 6 : frekuensi observasi yaitu banyaknya data yang termasuk pada suatu kelas interval.

$$O_i = 4$$

$$O_i = 12$$

$$O_i = 10$$

$$O_i = 7$$

$$O_i = 0$$

$$O_i = 5$$

- Kolom 7 : frekuensi ekspektasi = n x luas Z tabel

$$E_i = 39 \times 0,1133 = 4,42$$

$$E_i = 39 \times 0,1866 = 7,28$$

$$E_i = 39 \times 0,0345 = 1,35$$

$$E_i = 39 \times -0,1933 = -7,54$$

$$E_i = 39 \times -0,1266 = -4,94$$

$$E_i = 39 \times -0,0591 = -2,30$$

- Kolom 8 : nilai  $\frac{(O_i - E_i)^2}{E_i}$

$$\checkmark \frac{(4-4,42)^2}{4,42} = 0,04$$

$$\checkmark \frac{(10-7,28)^2}{7,28} = 3,06$$

$$\checkmark \frac{(12-1,35)^2}{1,35} = 55,42$$

$$\checkmark \frac{(7-(-7,54))^2}{-7,54} = -28,04$$

$$\checkmark \frac{(0-(-4,94))^2}{-4,94} = -4,94$$

$$\checkmark \frac{5-(-2,30)^2}{-2,30} = -23,17$$

$$\sum \frac{(O_i - E_i)^2}{E_i} = 2,37$$

Derajat kebebasan (dk) = k - 1

$$= 6 - 1 = 5, \text{ dengan taraf signifikansi } (\alpha)$$

=0,05

Dari frekuensi observasi dan expektasi diperoleh nilai  $\chi^2_{\text{hitung}} = 2,37$  dalam tabel statistik, nilai persentil untuk  $\chi^2$  pada taraf signifikan = 0,05 dan dk = 5 diperoleh  $\chi^2_{\text{tabel}} = 11,07$ . Karena diperoleh nilai  $\chi^2_{\text{hitung}} < \chi^2_{\text{tabel}}$  dengan dk = (k - 1) pada taraf signifikan  $\alpha = 0,05$ , maka data dikatakan berdistribusi normal.

Adapun statistik distribusi skor yang diperoleh dapat disajikan dalam tabel 14.

**Tabel 14**  
**Statistik Skor Hasil Belajar Siswa Setelah Penerapan**  
**Strategi Studi Kasus Kreasi Siswa**

Statistik	Skor Statistik
Subjek	39
Skor ideal	100,00
Skor tertinggi	93,33
Skor terendah	53,33
Rentang skor	40
Skor rata-rata	70,60

Dari tabel di atas terlihat bahwa skor rata-rata hasil belajar matematika siswa kelas VIII2 SMP Negeri 2 Bontotiro setelah penerapan Strategi Studi Kasus Kreasi Siswa yaitu sebesar 70,60. Skor yang dicapai siswa bervariasi mulai dari skor terendah 53,33 dari yang mungkin dicapai 0 sampai skor tertinggi 93,33 dari skor ideal yang dicapai 100. Dengan rentang skor 40 ini menunjukkan kemampuan siswa cukup bervariasi.

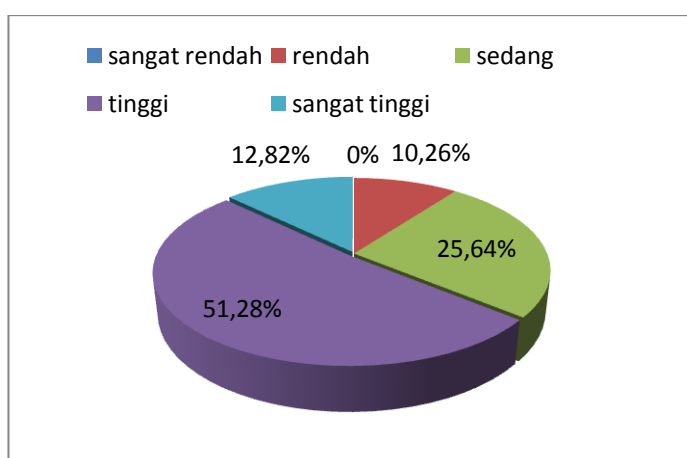
**Tabel 15**  
**Tingkat Penguasaan Materi Setelah Penerapan Strategi**  
**Studi Kasus Kreasi siswa**

No.	Interval	Frekuensi	Persentase (%)	Kategori
1.	0 – 34	0	0	Sangat rendah
2.	35 - 54	4	10,26	Rendah
3.	55 - 64	10	25,64	Sedang
4.	65 - 84	20	51,28	Tinggi

5.	85 – 100	5	12,82	Sangat tinggi
Jumlah		39	100	

Dari tabel di atas terlihat bahwa persentase skor hasil belajar siswa setelah penerapan Strategi Studi Kasus Kreasi Siswa pada kelas VIII2 SMP Negeri 2 Bontotiroa adalah sebesar 0 % berada pada kategori sangat rendah, 10,26 % berada pada kategori rendah, 25,64 % berada pada kategori sedang, 51,28 % berada pada kategori tinggi dan 12,82 % berada pada kategori sangat tinggi.

Di samping itu, sesuai dengan nilai rata-rata hasil belajar siswa sebesar 70,60 jika dikonversi pada tabel ternyata berada dalam kategori tinggi. Hal ini berarti bahwa nilai rata-rata hasil belajar matematika siswa kelas VIII2 SMP Negeri 2 Bontotiro setelah penerapan Strategi Studi Kasus Kreasi Siswa berada pada kategori tinggi. Berikut penulis sajikan diagram lingkaran hasil belajar matematika siswa kelas VIII2 SMP Negeri 2 Bontotiro setelah penerapan Strategi Studi Kasus Kreasi Siswa.



**Gambar 2 : Diagram Lingkaran Hasil *Post-Test***

c. Uji Homogenitas

Untuk pengujian homogenitas data tes pemahaman konsep digunakan uji F dengan rumus sebagai berikut :

**Tabel 16**  
**Nilai Varians**

Sampel N	N	S	S <sup>2</sup>
Pretest	39	11,95	142,80
Posttest	39	12,3	151,29

$$F = \frac{\text{Varians terbesar}}{\text{variens terkecil}}$$

$$F = \frac{142,80}{151,29}$$

$$F = 0,94$$

Kriteria pengujian adalah jika untuk taraf nyata  $\alpha = 0,05$ , diperoleh  $F_{(0,05;39-1;39-1)} = 1,93$ . Maka diperoleh  $F_{\text{Hitung}} = 0,94$  dan  $F_{\text{Tabel}} = 1,93$ , karena  $F_{\text{Hitung}} < F_{\text{Tabel}}$  maka Variansi data dinyatakan Homogen.

**3. Pengaruh Penerapan Strategi Studi Kasus Kreasi Siswa Terhadap Hasil Belajar Matematika Siswa Kelas VIII<sub>2</sub> SMP Negeri 2 Bontotiro.**

Peningkatan hasil belajar matematika setelah penerapan Strategi Studi Kasus Kreasi Siswa dapat dilihat pada tabel 17.

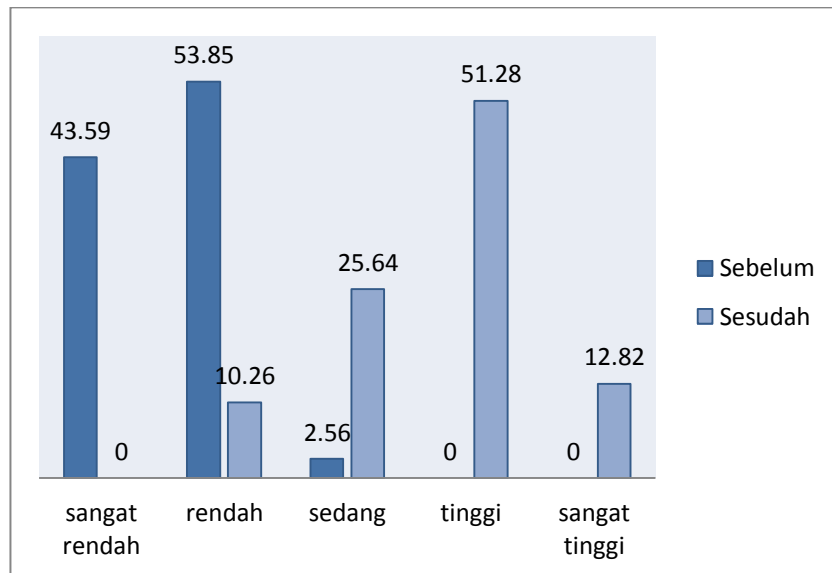
**Tabel 17**  
***Distribusi Frekuensi dan Persentase Skor Hasil Belajar sebelum dan setelah penerapan Strategi Studi Kasus Kreasi Siswa***

No	Skor	Kategori	Frekuensi		Persentase (%)	
			Sebelum	Setelah	Sebelum	Setelah
1	0 – 34	Sangat Rendah	17	0	43,59	0
2	35 – 54	Rendah	21	4	53,85	10,26
3	55 – 64	Sedang	1	10	2,56	25,64
4	65 – 84	Tinggi	0	20	0	51,28
5	85 – 100	Sangat Tinggi	0	5	0	12,82

Dari tabel menunjukkan bahwa sebelum diterapkan Strategi Studi Kasus Kreasi Siswa, frekuensi dan persentase hasil belajar matematika siswa kelas VIII2 SMP Negeri 2 Bontotiro berada pada kategori rendah dengan persentase 53,85 % dari 39 siswa dan setelah diterapkan Strategi Studi Kasus Kreasi Siswa, frekuensi dan persentase hasil belajar matematika siswa kelas VIII2 SMP Negeri 2 Bontotiro berada pada kategori tinggi dengan persentase 51,28 % dari 39 siswa.

Berdasarkan hasil analisis deskriptif, menunjukkan bahwa skor rata-rata hasil tes matematika siswa sebelum penerapan Strategi Studi Kasus Kreasi Siswa sebesar 38,78 dan setelah penerapan Strategi Studi Kasus Kreasi Siswa skor rata-rata hasil tes matematika siswa menjadi 70,60. Hal ini menunjukkan peningkatan yang cukup signifikan dengan persentasi kenaikan sebesar 54,93%. Berikut penulis sajikan diagram batang untuk lebih memperjelas

gambaran hasil belajar matematika siswa kelas VIII2 SMP Negeri 2 Bontotiro sebelum penerapan Strategi Studi Kasus Kreasi Siswa dan setelah penerapan Strategi Studi Kasus Kreasi Siswa



**Gambar 3 . Diagram Batang Hasil Belajar Sebelum dan Setelah Penerapan Strategi Studi Kasus Kreasi Siswa**

Di samping terjadi peningkatan hasil belajar, selama penelitian tercatat sejumlah perubahan yang terjadi pada siswa. Adapun perubahan aktivitas yang diamati oleh peneliti melalui lembar observasi pada setiap pertemuan dapat di lihat pada tabel berikut:

**Tabel 18**  
**Hasil Observasi Aktivitas Siswa Kelas VIII2 SMP Negeri 2 Bontotiro Selama Penerapan Strategi Studi Kasus Kreasi Siswa**

No	Komponen yang diamati	Pertemuan ke-					
		I	II	III	IV	V	VI
1	Siswa yang hadir pada saat pembelajaran	39	37	38	39	36	39
2	Siswa yang melakukan kegiatan lain pada saat	10	8	7	5	3	2

No	Komponen yang diamati	Pertemuan ke-					
		I	II	III	IV	V	VI
	pembahasan materi pelajaran						
<b>3</b>	Siswa yang aktif pada saat pembahasan contoh soal	5	8	10	13	14	17
<b>4</b>	Siswa yang menjawab pada saat diajukan pertanyaan tentang materi pelajaran	3	5	7	7	10	12
<b>5</b>	Siswa yang mengajukan diri untuk mengerjakan soal di papan tulis	2	5	8	10	12	15
<b>6</b>	Siswa yang mengerjakan soal di papan tulis dengan benar	2	4	5	7	9	11
<b>7</b>	Siswa yang menanggapi jawaban dari siswa lain	2	2	4	6	9	11
<b>8</b>	Siswa yang masih perlu bimbingan dalam mengerjakan soal	13	10	6	7	4	2
<b>9</b>	Siswa yang mengangkat tangan pada saat pembelajaran	4	3	5	7	8	14
<b>10</b>	Siswa yang sering keluar masuk kelas	8	7	4	5	3	2

Berdasarkan tabel di atas menunjukkan bahwa terdapat perubahan pada keadaan siswa yang diamati oleh penulis melalui lembar observasi pada setiap pertemuan. Adapun perubahan yang dimaksud adalah sebagai berikut:

- a. Semangat



Dengan penerapan penerapan Strategi Studi Kasus Kreasi Siswa terlihat adanya semangat siswa dalam proses belajar mengajar, dimana ada peningkatan terhadap siswa yang aktif dalam mengerjakan soal, bertanya dan menjawab pertanyaan. Hal ini menunjukkan siswa sangat bersemangat mengikuti proses belajar mengajar.

b. Motivasi belajar

Selama penelitian berlangsung motivasi belajar siswa terhadap pelajaran matematika semakin meningkat. Hal ini dapat dilihat dengan meningkatnya jumlah siswa yang menjawab pertanyaan dari guru mata pelajaran dan berani mengerjakan soal latihan di depan kelas.

c. Minat belajar

Mengenai hal ini dapat dilihat dengan adanya siswa yang lebih aktif menanggapi pertanyaan dari siswa yang lain, juga siswa makin senang mengerjakan soal-soal yang berhubungan dengan matematika. Ini menunjukkan adanya perubahan dalam minat belajar siswa.

d. Kepercayaan diri

Siswa yang tidak memiliki kepercayaan diri akan canggung dan takut berinteraksi dalam kelas. Siswa tersebut akan menjadi tidak aktif atau pasif selama proses belajar mengajar berlangsung. Namun dengan memberikan motivasi dan dukungan maka siswa pun mulai bisa percaya diri. Hal ini ditunjukkan dengan adanya peningkatan siswa yang dengan berani mengajukan dirinya sendiri untuk mengerjakan soal.

e. Interaksi dalam kelas

Interaksi dalam kelas selama proses belajar mengajar berlangsung adalah hal yang sangat penting. Ini karena menghindari sebuah pembelajaran yang fakum dan tidak efektif untuk siswa dan guru. Oleh karena itu, guru harus pandai-pandai melakukan interaksi dengan melibatkan sepenuhnya seluruh siswa dalam kelas selama proses belajar mengajar. Dan selama melakukan penelitian penulis dapat melihat perubahan itu saat seluruh siswa diberikan kesempatan untuk lebih aktif dalam kelas. Sehingga interaksi dalam kelas pun terjadi. Dengan demikian proses belajar mengajar akan berjalan lancar dan efektif.

Selanjutnya untuk mengetahui ada tidaknya pengaruh Strategi Studi Kasus Kreasi Siswa terhadap hasil belajar matematika siswa kelas VIII<sub>2</sub> SMP Negeri 2 Bontotiro, maka digunakan analisis regresi sederhana dan uji-t, sebagai berikut:

**Tabel 19**  
**Tabel Penolong Perhitungan Regresi Sederhana Hasil Belajar Matematika Setelah Penerapan Strategi Studi Kasus Kreasi Siswa**

No. Resp	X <sub>1</sub>	Y <sub>1</sub>	X <sub>1</sub> <sup>2</sup>	Y <sub>1</sub> <sup>2</sup>	X <sub>1</sub> Y <sub>1</sub>
1	40	93.33	1600	8710.49	3733.2
2	46.66	53.33	2177.16	4225	2488.3778
3	46.66	66.66	2177.16	4443.56	3110.3556
4	53.33	93.33	2844.09	8710.49	4977.2889
5	20	60	400	3600	1200
6	46.66	60	2177.16	3600	2799.6

No. Resp	X <sub>1</sub>	Y <sub>1</sub>	X <sub>1</sub> <sup>2</sup>	Y <sub>1</sub> <sup>2</sup>	X <sub>1</sub> Y <sub>1</sub>
7	40	66.66	1600	4443.56	2666.4
8	20	53.33	400	2844.09	1066.6
9	26.66	60	710.756	3600	1599.6
10	26.66	60	710.756	3600	1599.6
11	53.33	66.66	2844.09	4443.56	3554.9778
12	53.33	60	2844.09	3600	3199.8
13	33.33	66.66	1110.89	4443.56	2221.7778
14	46.66	60	2177.16	3600	2799.6
15	53.33	80	2844.09	6400	4266.4
16	53.33	60	2844.09	3600	3199.8
17	26.66	60	710.756	3600	1599.6
18	40	73.33	1600	5377.29	2933.2
19	26.66	53.33	710.756	2844.09	1421.7778
20	53.33	93.33	2844.09	8710.49	4977.2889
21	26.66	73.33	710.756	5377.29	1954.9778
22	33.33	60	1110.89	3600	1999.8
23	33.33	66.66	1110.89	4443.56	2221.7778
24	46.66	73.33	2177.16	5377.29	3421.5778
25	53.33	80	2844.09	6400	4266.4
26	53.33	80	2844.09	6400	4266.4
27	26.66	53.33	710.756	2844.09	1421.7778

No. Resp	X <sub>1</sub>	Y <sub>1</sub>	X <sub>1</sub> <sup>2</sup>	Y <sub>1</sub> <sup>2</sup>	X <sub>1</sub> Y <sub>1</sub>
28	40	93.33	1600	8710.49	3733.2
29	20	80	400	6400	1600
30	53.33	80	2844.09	6400	4266.4
31	20	60	400	3600	1200
32	26	66.66	676	4443.56	1733.16
33	33.33	73.33	1110.89	5377.29	2444.0889
34	40	66.66	1600	4443.56	2666.4
35	40	80	1600	6400	3200
36	40	80	1600	6400	3200
37	33.33	73.33	1110.89	5377.29	2444.0889
38	26.66	80	710.756	6400	2132.8
39		93.33	3600	8710.49	5599.8
Jumlah	1512,54	2753,24	64088,3	201501	109187,894

Dari tabel kerja di atas, diperoleh sebagai berikut:

$$n = 39 \qquad \sum X_i = 1512,54 \qquad \sum Y_i = 2753,24$$

$$\sum X_i Y_i = 109187,894 \qquad \sum X_i^2 = 64088,3 \qquad \sum Y_i^2 = 201501$$

Sebelum analisis Regresi Sederhana, terlebih dahulu di hitung nilai  $\bar{X}$  dan  $\bar{Y}$ .

$$\bar{X} = \frac{\sum X}{n} = \frac{1512,54}{39} = 38,78$$

$$\bar{Y} = \frac{\sum Y}{n} = \frac{2753,24}{39} = 70,59$$

### 1. Analisis Regresi Sederhana

$$\bar{Y} = a + bX$$

$$\begin{aligned} b &= \frac{n(\sum X.Y) - (\sum X)(\sum Y)}{n(\sum X^2) - (\sum X)^2} \\ &= \frac{39(109187,89) - (1512,54)(2753,24)}{39(64088,3) - (1512,54)^2} \\ &= \frac{4258328 - 4164386}{2499444 - 2287777} \\ &= \frac{93942,22}{211666,9} \\ &= 0,4 \end{aligned}$$

$$\begin{aligned} a &= \frac{\sum Y - b \sum X}{n} \\ &= \frac{2753,24 - 0,4(1512,54)}{39} \\ &= \frac{2753,24 - 605,016}{39} \\ &= \frac{2148,224}{39} \\ &= 55 \end{aligned}$$

Jadi persamaan regresinya adalah  $\bar{Y} = 55 + 0,4 X$

Persamaan regresi Pengaruh Strategi Studi Kasus Kreasi Siswaterhadap hasil belajar matematika siswa kelas VIII2 SMP Negeri 2 Bontotiroadalah  $Y^I = 55 + 0,4 X$ . Persamaan regresi tersebut diartikan bahwa bila pengaruh penerapan Strategi Studi Kasus Kreasi Siswa bertambah 1 satuan, maka nilai rata-rata prestasi belajar matematika akan bertambah 0,4.

Sebelum di lanjutkan dengan pengujian hipotesis yang telah ditentukan maka terlebih dahulu di cari kesalahan baku regresi dan kesalahan baku koefisien regresi  $b$  ( Penduga  $b$  ) sebagai berikut :

$$\begin{aligned}
 S_e &= \sqrt{\frac{\sum Y^2 - a \cdot \sum Y - b \cdot \sum XY}{n - 2}} \\
 &= \sqrt{\frac{201501 - (55)(2753,24) - (0,4)(109187,849)}{39 - 2}} \\
 &= \sqrt{\frac{201501 - 151428 - 43675}{37}} \\
 &= \sqrt{\frac{6398}{37}} \\
 &= \sqrt{172,92} \\
 &= 13,15
 \end{aligned}$$

Kesalahan baku penduga  $b$  adalah sebagai berikut:

$$\begin{aligned}
 S_b &= \frac{S_e}{\sqrt{\sum X^2 - \frac{(\sum X)^2}{n}}} \\
 &= \frac{13,15}{\sqrt{64088,3 - \frac{(1512,54)^2}{39}}} \\
 &= \frac{13,15}{\sqrt{64088,3 - 58660,96}} \\
 &= \frac{13,15}{\sqrt{3292,31}} \\
 &= \frac{13,15}{57,38} \\
 &= 0,23
 \end{aligned}$$

Selanjutnya dilakukan uji signifikan dengan menggunakan uji-t dengan langkah-langkah berikut:

- a. Menentukan formulasi hipotesis:

$$H_0 : \mu = \mu_0$$

$$H_1 : \mu \neq \mu_0$$

- b. Menentukan taraf nyata  $\alpha$  dan nilai  $t$  tabel

Mencari  $t_{\text{tabel}}$  dengan menggunakan tabel distribusi  $t$  dengan taraf

signifikan,  $\alpha = 0,05$  dan  $db = N - 1$

$$\alpha = 5\% = 0,05$$

$$db = 39 - 1$$

$$= 39 - 1 = 38$$

$$t_{0,95(38)} = 1,68$$

- c. Menentukan kriteria pengujian

$H_0$  diterima jika  $-1,68 \leq t_0 \leq 1,68$

$H_0$  ditolak jika  $t_0 > 1,68$  atau  $t_0 < -1,68$

- d. Menentukan nilai uji statistik

$$t_0 = \frac{b - B_0}{S_b}$$

$$= \frac{0,4 - 0}{0,23}$$

$$= \frac{0,4}{0,23}$$

$$= 1,73$$

- e. Membuat Kesimpulan

Setelah diperoleh  $t_0 = 1,73$  dan  $t_0 > t_{\text{tabel}}$  ( $1,73 > 1,68$ ) maka dapat disimpulkan bahwa  $H_0$  ditolak.

Dari hasil uji statistik di atas, penulis dapat menyimpulkan bahwa hipotesis ( $H_1$ ) yang diajukan dalam penelitian ini dapat diterima, hal ini menunjukkan bahwa pembelajaran matematika dengan penerapan Strategi Studi Kasus Kreasi Siswa berpengaruh terhadap peningkatan hasil belajar matematika siswa kelas VIII SMP Negeri 2 Bontotiro.

## 2. Korelasi Linear Sederhana

Korelasi linear sederhana digunakan untuk mengetahui kekuatan hubungan antara variabel bebas dengan variabel terikat.

$$r = \frac{n \sum_{i=1}^n x_i y_i - \left( \sum_{i=1}^n x_i \right) \left( \sum_{i=1}^n y_i \right)}{\sqrt{\left[ n \sum_{i=1}^n x_i^2 - \left( \sum_{i=1}^n x_i \right)^2 \right] \left[ n \sum_{i=1}^n y_i^2 - \left( \sum_{i=1}^n y_i \right)^2 \right]}}$$

$$r = \frac{(39)(1512,54)(2753,24) - (1512,54)(2753,24)}{\sqrt{\left[ (39)(64088,3) - (1512,54)^2 \right] \left[ (39)(201501) - (2753,24)^2 \right]}}$$

$$r = \frac{(39)(109187,894) - (109187,894)}{\sqrt{\left[ (39)(64088,3) - (228777) \right] \left[ (39)(201501) - (7580330) \right]}}$$

$$r = \frac{4258328 - 4164386}{\sqrt{\left[ (2499444) - 228777 \right] \left[ (7858539) - (7580330) \right]}}$$

$$r = \frac{93942,22}{\sqrt{58887475106,95}}$$

$$r = \frac{93942,22}{242667,42}$$

$$r = 0,39$$

Nilai  $r = 0,39$  memberikan arti bahwa antara strategi studi kasus kreasi siswa dengan hasil belajar matematika siswa kelas VIII SMP Negeri 2 Bontotiro terdapat hubungan positif. Hal ini menunjukkan bahwa



penerapan strategi studi kasus kreasi siswa dapat meningkatkan hasil belajar matematika siswa kelas VIII SMP Negeri 2 Bontotiro.

### **C. Pembahasan**

Berdasarkan hasil analisis data secara deskriptif diperoleh bahwa sebelum menggunakan Strategi Studi Kasus Kreasi Siswa, rata-rata skor hasil belajar siswa sebesar 38,78 yang jika dikategorikan berada pada kategori rendah, dengan presentase tingkat penguasaan materi 53,85% dari 39 siswa yang mengikuti *pretest*. Sedangkan setelah penerapan Strategi Studi Kasus Kreasi Siswa rata-rata skor hasil belajar siswa sebesar 70,60 yang jika di kategorikan berada pada kategori tinggi, dengan presentase tingkat penguasaan materi yaitu 51,28 %. Hal ini berarti bahwa pembelajaran dengan menggunakan Strategi Studi Kasus Kreasi Siswa dapat meningkatkan hasil belajar siswa.

Peningkatan hasil belajar matematika dapat dilihat dengan memperhatikan tabel 4.14 analisis skor *pretest* dan *posttest*, dalam tabel tersebut menunjukkan bahwa skor yang diperoleh sebelum dan setelah penerapan Strategi Studi Kasus Kreasi Siswa mengalami peningkatan. Skor dari nilai sebelumnya rendah mengalami peningkatan menjadi tinggi.

Berdasarkan hasil analisis statistik inferensial dengan menggunakan analisis regresi sederhana dan uji-t didapatkan persamaan regresi  $\bar{Y} = 55 + 0,4 X$ . Persamaan tersebut diartikan bahwa bila pengaruh penerapan Strategi Studi Kasus Kreasi Siswa bertambah 1 satuan, maka nilai rata-rata prestasi belajar matematika akan bertambah 0,4. Hasil

pengujian hipotesis dengan menggunakan uji-t diperoleh nilai  $t_{hitung} = 1,73$   $> t_{tabel} = 1,68$ , maka dapat disimpulkan bahwa  $H_0$  ditolak. Hal ini menunjukkan bahwa terdapat perbedaan antara hasil belajar siswa yang diajar dengan menerapkan Strategi Studi Kasus Kreasi Siswa dan hasil belajar siswa yang diajar tanpa menerapkan Strategi Studi Kasus Kreasi Siswa.

Berdasarkan hasil penelitian diatas maka dapat disimpulkan bahwa hipotesis dalam penelitian ini dapat diterima. Dengan demikian penerapan Strategi Studi Kasus Kreasi Siswa berpengaruh dan dapat meningkatkan hasil belajar matematika pada siswa kelas VIII SMP Negeri 2 Bontotiro.

Selain itu, berdasarkan hasil observasi selama penelitian (lihat tabel 18) terdapat perubahan aktivitas pada siswa dimana pada awal kegiatan pembelajaran banyak siswa yang kurang aktif dalam pelajaran akhirnya mulai termotivasi untuk mengikuti pelajaran. Selain itu, juga dapat dilihat daya serap terhadap bahan pelajaran yang diajarkan mencapai prestasi tinggi, baik secara individual maupun kelompok. Hal ini dipengaruhi oleh Strategi Studi Kasus Kreasi Siswa yang menekankan pada peningkatan cara berpikir kritis dan kreatif siswa. Strategi ini memberikan kesempatan kepada siswa untuk memecahkan masalah yang telah disampaikan sebelumnya oleh guru. Studi kasus kreasi siswa dalam pembelajaran matematika merupakan strategi pembelajaran yang memudahkan siswa dalam memahami secara bermakna konsep matematika tersebut, mengaitkan beberapa mata pelajaran melalui suatu tema tertentu.

Selain kebermaknaan konsep, melalui strategi studi kasus kreasi siswa dalam pembelajaran matematika siswa dapat menjadi aktif dan dapat memperkuat pengetahuan, karena siswa berinteraksi langsung dengan objek yang dipelajarinya melalui tema tertentu.

Menurut Ausubel, bahan pelajaran yang bermakna (*meaningful*) adalah bahan pelajaran yang cocok dengan kemampuan siswa dan relevan dengan struktur kognitif yang dimiliki siswa. Pengetahuan tentang realitas harus ditemukan dan dikonstruksikan oleh aktifitas anak. Sedangkan Anghileri, menunjukkan bagaimana sebuah pendekatan kreatif memiliki manfaat nyata bagi perkembangan kemampuan matematis anak karena dapat mengoptimalkan pengetahuan awal siswa dalam mengembangkan pengetahuan baru dan merangsang kreasi siswa.

## **BAB V**

### **PENUTUP**

#### **A. Kesimpulan**

Berdasarkan hasil penelitian dan pembahasan sebelumnya, maka diperoleh beberapa kesimpulan sebagai berikut:

1. Hasil belajar matematika siswa kelas VIII SMP Negeri 2 Bontotiro sebelum penerapan Strategi Pembelajaran Studi Kasus Kreasi Siswa dikategorikan sangat rendah. Hal ini ditunjukkan dari perolehan persentase sebesar 53,85% dari 39 siswa dengan nilai rata-rata 38,78.
2. Hasil belajar matematika siswa kelas VIII SMP Negeri 2 Bontotiro setelah penerapan Strategi Pembelajaran Studi Kasus Kreasi Siswa dikategorikan tinggi. Hal ini ditunjukkan dari perolehan persentase sebesar 51,28% dari 39 siswa dengan nilai rata-rata 70,60.
3. Berdasarkan hasil analisis statistik inferensial dengan menggunakan analisis regresi sederhana diperoleh persamaan regresi  $\bar{Y} = 55 + 0,4X$ . Dengan pengujian hipotesis melalui uji-t diperoleh nilai  $t_{hitung} = 1,73 > t_{tabel} = 1,68$ . Dengan demikian penerapan Strategi Pembelajaran Studi Kasus Kreasi Siswa berpengaruh dan dapat meningkatkan hasil belajar matematika siswa pada siswa kelas VIII SMP Negeri 2 Bontotiro.

#### **B. Saran**

Berdasarkan kesimpulan hasil penelitian di atas, maka penulis mengemukakan saran sebagai rekomendasi penelitian sebagai berikut:

1. Kepada sekolah terutama guru matematika, diharapkan mampu menerapkan Strategi Pembelajaran Studi Kasus Kreasi Siswa sebagai salah satu model pembelajaran yang tepat untuk meningkatkan hasil belajar matematika siswa.
2. Kepada peneliti selanjutnya, diharapkan untuk mengembangkan penelitian ini agar siswa lebih mudah memahami materi yang diajarkan sehingga dapat meningkatkan hasil belajar.

## DAFTAR PUSTAKA

- Arif Tiro, Muhammad. 2006. *Dasar – dasar Statistika*. Makassar: State University of Makassar.
- Arifin, Zainal. 2011. *Penelitian Pendidikan Metode dan Paradigma Baru*. Bandung: Remaja Rosdakarya.
- Arikunto, Suharsimi. 2010. *Dasar – dasar Evaluasi Pendidikan*. Jakarta: PT. Bumi Aksara.
- \_\_\_\_\_. 2006. *Prosedur Penelitian Suatu Pendekatan Praktik*. Makassar: Rineka Cipta.
- Depdiknas. *Pedoman Umum Sistem Pengujian Hasil Kegiatan Belajar*. Diakses dari internet pada tanggal 9 september 2011. [www. Google.com](http://www.Google.com).
- Florence, Beetlestone. *Creative learning :strategi pembelajaran untuk melesatkan kreatifitas Siswa*. Bandung: Nusa media.
- Haling, Abdul. 2004. *Pengantar Pendidikan*. Makassar: FIP – UNM.
- Hasan, Ikbal. 2008. *Pokok-pokok Materi Statistik 2 ( Statistik Inferensif)*. Jakarta: PT. Bumi Aksara.
- Hudoyo, Herman. 1979. *Pengembangan kurikulum matematika & pelaksanaannya di depan kelas*. Surabaya: Usaha Nasional.
- \_\_\_\_\_. 1990. *Strategi Mengajar Belajar Matematika*. Malang: IKIP Malang.
- Jujun S, Suriasumantri. 1994. *Filsafat Ilmu*. Jakarta: Sinar harapan.
- Obed, Agung Nugroho. *Studi kasus bimbingan konseling*. <http://obedan.wimamadiun.com/>. 02 juni 2011
- Saleh, Haji, *Dampak Penerapan Strategi Studi Kasus Kreasi Siswa dalam Pembelajaran Matematika di SMP Negeri 3 Bengkulu (skripsi)*. 20 Agustus 2011
- Setiati, H. 1993. *Pembelajaran terpadu antar bidang studi sebagai alternatif pengajaran di sekolah dasar dengan tema sentral cara hidup sehat*. Bandung: Institut Keguruan dan Ilmu Pendidikan.

- Silberman, Mel. 2009. *Active Learning 101 strategi pembelajaran aktif* . Jakarta: Pustaka Insan Madani.
- Slameto. 1978. *Belajar dan Faktor-faktor yang Mempengaruhinya*. Jakarta: Bina Aksara.
- Sudijono, Anas. 2004. *Pengantar Statistika Pendidikan*. Jakarta: Raja Grafindo Persada.
- Sugiyono. 2009. *Metode Penelitian Administrasi dengan Dilengkapi Metode R&D*. Bandung: Alfabeta.
- Sugiyono, 2010. *Metode Penelitian Pendidikan*, Bandung : Alfabeta, 2010
- Suherman, Erman. Dkk. 2001. *Strategi Pembelajaran Matematika Kontemporer*. Bandung : JICA
- Tim Penyusun. 1992. *Kamus Besar Bahasa Indonesia*. Jakarta: PT Balai Pustaka.

## INSTRUMEN PENELITIAN

( *Pre - Test* )

Satuan Pendidikan : SMP Negeri 2 Bontotiro

Mata Pelajaran : Matematika

Kelas / Semester : VII / II

Alokasi Waktu : 2 x 30 Menit

Jumlah Soal : 15 Nomor

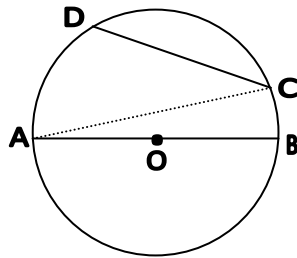
Petunjuk :

- Tulis nama dan nis anda
- Jawab soal di bawah ini, pilih satu jawaban yang paling tepat

Nama : .....

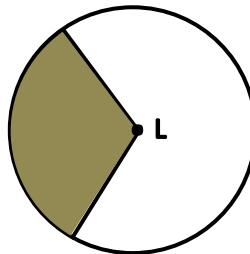
Nis : .....

- Jari-Jari lingkaran pada gambar di bawah ini adalah .....



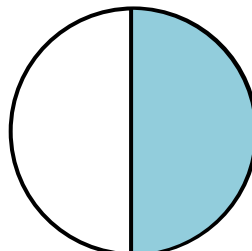
- CD
  - AB
  - AO
  - AD
- Daerah yang di arsir pada gambar di bawah ini di sebut.....

- Tembereng
- Juring
- Diameter
- Busur



- Jika L adalah pusat lingkaran, maka daerah yang diarsir pada gambar di bawah ini dapat di sebut sebagai.....

- Tembereng



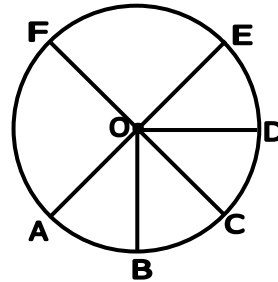


- b. Juring
- c. Tembereng dan Juring
- d. Apotema

L •

4. Yang merupakan diameter pada gambar berikut adalah....

- a. AE dan BO
- b. AE dan CF
- c. BO dan DO
- d. CF dan DO



5. Jika keliling suatu lingkaran = K dan diameternya = d, maka hubungan yang benar antara K dengan d adalah

- a.  $K \cdot d = \pi$
- b.  $K = \frac{d}{\pi}$
- c.  $K = \pi \cdot d$
- d.  $K = d$

6. Keliling sebuah lingkaran 62,8 cm. Untuk  $\pi = 3,14$ , maka panjang jari-jarinya adalah.....

- a. 4,5 cm
- b. 5 cm
- c. 10 cm
- d. 20 cm

7. Luas lingkaran yang kelilingnya 37,68 cm adalah...

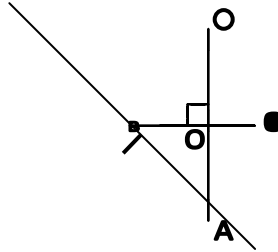
- a. 18,84 cm<sup>2</sup>
- b. 37,68 cm<sup>2</sup>
- c. 113,04 cm<sup>2</sup>
- d. 425,16 cm<sup>2</sup>

8. Panjang diameter sebuah roda 56 cm. jika roda itu berputar sebanyak 400 kali, maka panjang lintasannya adalah....

- a. 7,04 m
- b. 140,8 m
- c. 704 m
- d. 1.408 m

9. Pada gambar di bawah, panjang  $OC = 20$  cm dan  $CE = 8$  cm. Panjang tali busur AB adalah....

- a. 16 cm
- b. 24 cm
- c. 32 cm
- d. 40 cm

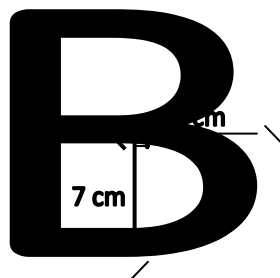


10. Luas sebuah juring  $28 \text{ cm}^2$ , panjang busurnya 4 cm. jari-jari juring tersebut adalah.....

- a. 3,5 cm
- b. 7,0 cm
- c. 14,0 cm
- d. 24,0 cm

11. Perhatikan gambar di bawah, panjang busur besar AB adalah....

- a. 66 cm
- b. 44 cm
- c. 33 cm
- d. 11 cm



12. Panjang sisi sebuah segitiga 6 cm, 8 cm dan 10 cm. Panjang jari-jari lingkaran dalamnya adalah....

- a. 1 cm
- b. 2 cm
- c. 4 cm
- d. 5 cm

13. Sebuah segitiga mempunyai panjang sisi 8 cm, 15 cm, dan 17 cm. Keliling lingkaran luar segitiga itu adalah.....

- a. 18,84 cm
- c. 53,38 cm

b. 28,26 cm

d. 106,76 cm

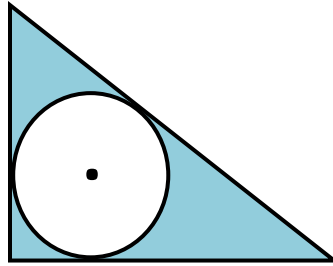
14. Pada gambar di bawah ini,  $\angle A = 90^\circ$ . Panjang  $AB = 12$  cm dan  $AC = 16$  cm.  
Luas daerah yang tersisa adalah....

a.  $45,76 \text{ cm}^2$

b.  $141,76 \text{ cm}^2$

c.  $70,88 \text{ cm}^2$

d.  $166,88 \text{ cm}^2$



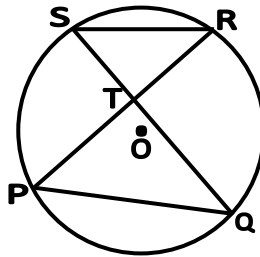
15. Pada gambar di bawah, besar  $\angle QPS = 34^\circ$  dan besar  $\angle PSR = 42^\circ$ . Besar  $\angle PTQ$  adalah .....

a.  $38^\circ$

b.  $52^\circ$

c.  $76^\circ$

d.  $104^\circ$



## INSTRUMEN PENELITIAN

(Post - Test)

Satuan Pendidikan : SMP Negeri 2 Bontotiro

Mata Pelajaran : Matematika

Kelas / Semester : VII / II

Alokasi Waktu : 2 x 30 Menit

Jumlah Soal : 15 Nomor

Petunjuk :

c. Tulis nama dan nis anda

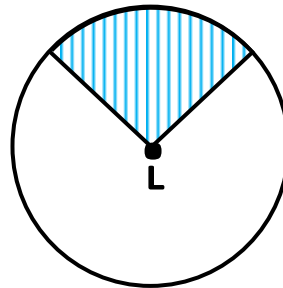
d. Jawab soal di bawah ini, pilih satu jawaban yang paling tepat

Nama : .....

Nis : .....

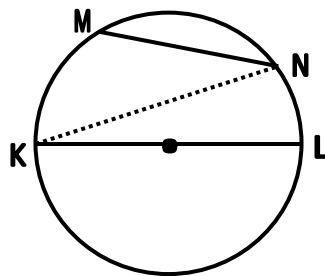
1. Daerah yang di arsir pada gambar di bawah ini di sebut....

- a. Diameter
- b. Busur
- c. Tembereng
- d. Juring



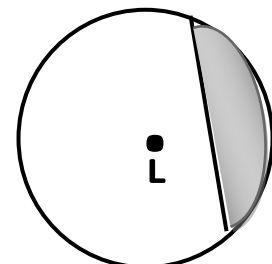
2. Jari-jari lingkaran pada gambar di bawah ini adalah....

- a. LO
- b. MN
- c. KL
- d. KM



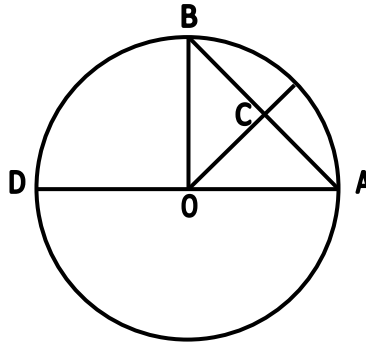
3. Jika L adalah pusat lingkaran, maka daerah yang di arsir pada gambar di bawah ini dapat di sebut sebagai....

- a. Tembereng dan Juring
- b. Juring
- c. Apotema
- d. Tembereng



4. Berikut ini yang merupakan apotema adalah.....

- a. BO
- b. AD
- c. CO
- d. AO



5. Jika keliling suatu lingkaran = K dan diameternya = d, maka hubungan yang benar antara K dengan d adalah.....

- a.  $K \cdot d = \pi$
- b.  $K = \frac{d}{\pi}$
- c.  $K = \pi \cdot d$
- d.  $K = d$

6. Keliling sebuah lingkaran 94,2 cm. Untuk  $\pi = 3,14$ , maka panjang jari-jarinya adalah....

- a. 15 cm
- b. 5,5 cm
- c. 30 cm
- d. 10 cm

7. Luas lingkaran yang kelilingnya 56,52 cm adalah...

- a.  $28,25 \text{ cm}^2$
- b.  $254,34 \text{ cm}^2$
- c. 56,52 cm
- d.  $425,16 \text{ cm}^2$

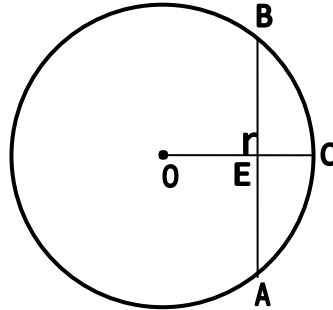
8. Sebuah roda berjari-jari 14 cm. Jika roda itu melintasi jalan sepanjang 220 meter, untuk  $\pi = \frac{22}{7}$ , maka banyaknya perputaran roda tersebut adalah....

- a. 88 Kali
- b. 125 Kali
- c. 176 Kali
- d. 250 Kali

9. Pada gambar di bawah ini, panjang  $OC = 20$  cm dan  $CE = 8$  cm. Panjang tali

busur AB adalah.....

- a. 16 cm
- b. 24 cm
- c. 32 cm
- d. 40 cm



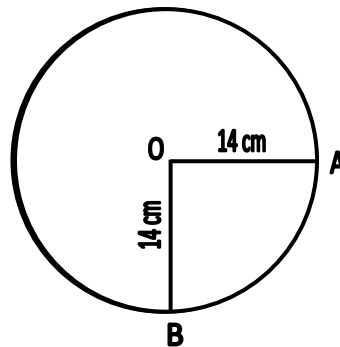
10. Luas sebuah juring  $28 \text{ cm}^2$ , panjang jari-jarinya 14 cm, maka panjang

busurnya adalah....

- a. 3,5 cm
- b. 4 cm
- c. 18 cm
- d. 7 cm

11. Perhatikan gambar di bawah, panjang busur besar AB adalah.....

- a. 15 cm
- b. 44 cm
- c. 22 cm
- d. 11 cm



12. Panjang sisi sebuah segitiga 10 cm, 17 cm, dan 21 cm. panjang jari-jari

lingkaran dalamnya adalah...

- a. 1,5 cm
- b. 3,5 cm
- c. 3 cm
- d. 4 cm

13. Sebuah segitiga mempunyai panjang sisi 26 cm, 28 cm, dan 30 cm. keliling lingkaran luar segitiga itu adalah....

- a. 102,8 cm
- b. 16,37 cm
- c. 28,26 cm
- d. 106,76 cm

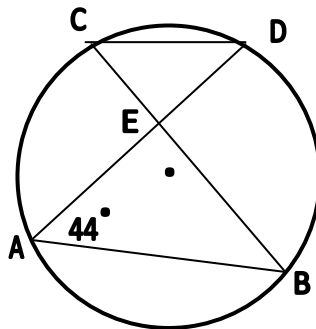
14. Sudut pusat adalah sudut yang di bentuk oleh....

- a. Dua tali busur lingkaran
- b. Jari-jari lingkaran dan tali busur
- c. Dua apotema tali busur
- d. Dua jari-jari lingkaran

15. Pada gambar di bawah ini, besar  $\angle BAD = 44^\circ$  dan besar  $\angle ADC = 52^\circ$ . Besar

$\angle AEB$  adalah....

- a.  $84^\circ$
- b.  $52^\circ$
- c.  $96^\circ$
- d.  $42^\circ$



**RENCANA PELAKSANAAN PEMBELAJARAN  
(RPP)**

Satuan Pendidikan	:	SMP Negeri 2 Bontotiro
Mata Pelajaran	:	Matematika
Kelas/Semester	:	VIII/Genap
Pertemuan Ke -	:	1
Standar Kompetensi	:	4. Menentukan unsur, bagian lingkaran serta ukuran-ukurannya
Kompetensi Dasar	:	4.1 Menentukan unsur dan bagian-bagian lingkaran
Indikator	:	- Menyebutkan pengertian tentang lingkaran - Menggambar lingkaran dengan menggunakan jangka - Menentukan unsur-unsur dan bagian-bagian lingkaran
Materi Pokok	:	Lingkaran
Alokasi Waktu	:	2 Jam pelajaran (2x40 menit)

---

**A. TUJUAN PEMBELAJARAN**

Peserta didik mampu :

1. Menyebutkan pengertian tentang lingkaran
2. Menggambar lingkaran dengan menggunakan jangka
3. Menentukan unsur-unsur dan bagianp-bagian lingkaran

**B. METODE PEMBELAJARAN**

- Metode Pembelajaran : Studi Kasus Kreasi Siswa

**C. LANGKAH-LANGKAH KEGIATAN PEMBELAJARAN**

**a. Kegiatan Awal**

**Fase 1 : Menyampaikan tujuan dan mempersiapkan siswa**

1. Appersepsi
2. Mempersiapkan media pengajaran
3. Memberikan motivasi tentang pentingnya materi lingkaran
4. Menyampaikan tujuan pembelajaran



## **b. Kegiatan Inti**

### **Fase 2 : Penyajian masalah**

1. Guru memberikan penjelasan tentang pengertian lingkaran melalui alat peraga
2. Siswa diminta menyebutkan benda disekitarnya yang berbentuk lingkaran
3. Guru memberikan contoh menggambar lingkaran menggunakan jangka
4. Guru menunjukkan unsur-unsur dan bagian-bagian yang ada pada lingkaran

### **Fase 3 : Pengumpulan dan verifikasi data**

1. Guru membagi kelas dalam beberapa kelompok
2. Siswa mengidentifikasi masalah secara berkelompok dari permasalahan yang diberikan

### **Fase 4 : Mengadakan eksperimen dan pengumpulan data**

1. Guru membimbing siswa yang dianggap kurang
2. Siswa mengerjakan soal-soal latihan

### **Fase 5 : Merumuskan penjelasan**

1. Siswa melakukan diskusi
2. Memberi kesempatan kepada siswa untuk menayakan hal-hal yang belum dimengerti

## **c. Kegiatan Akhir**

### **Fase 5 : Mengadakan analisis inkuiri**

1. Siswa melakukan tanya jawab
2. Memberikan kesempatan kepada salah satu atau beberapa siswa untuk menuliskan hasil kerjanya dipapan tulis, siswa yang lain memperhatikan hasil kerja temannya
3. Guru memberikan umpan balik dari hasil kerja siswa
4. Memberi penguatan materi
5. Siswa diarahkan membuat rangkuman/kesimpulan

#### D. SUMBER DAN ALAT PEMBELAJARAN

Sumber : Buku Paket (Buku Matematika Kelas VIII Jilid 2B, Penerbit Erlangga)

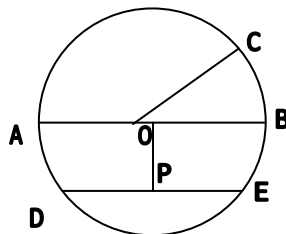
Alat : Jangka, Laptop, LCD, dan OHP

#### E. PENILAIAN

1. Penilaian Tertulis : Dilaksanakan dalam kegiatan belajar mengajar
2. Penilaian hasil : Dilaksanakan sesudah kegiatan belajar mengajar

#### F. SOAL SOAL PENILAIAN

1. Sebutkan pengertian lingkaran !
2. Gambarlah sebuah lingkaran dengan menggunakan jangka dengan cara yang benar !
3. Perhatikan gambar berikut



Dari gambar diatas, manakah yang merupakan :

- a. Jari-jari
- b. Diameter
- c. Busur
- d. Juring
- e. Tembereng
- f. Apotema

Batang, Februari 2012

Mengetahui  
Guru Mata Pelajaran

Peneliti

**Wahidah, S.Pd**  
NIP. 19610525 198301 2 002

**Dewi Ratna Ningsih**  
NIM. 20402108014

**RENCANA PELAKSANAAN PEMBELAJARAN  
(RPP)**

Satuan Pendidikan	:	SMP Negeri 2 Bontotiro
Mata Pelajaran	:	Matematika
Kelas/Semester	:	VIII/Genap
Pertemuan Ke -	:	2 – 3
Standar Kompetensi	:	4. Menentukan unsur, bagian lingkaran serta ukuran-ukurannya
Kompetensi Dasar	:	4.2 Menghitung keliling dan luas lingkaran
Indikator	:	- Menentukan nilai $\pi$ (phi) - Menemukan rumus keliling dan luas lingkaran - Menggunakan rumus keliling dan luas lingkaran - Menyelesaikan soal-soal cerita yang berhubungan dengan keliling dan luas lingkaran
Materi Pokok	:	Lingkaran
Alokasi Waktu	:	4 Jam pelajaran (4x40 menit)

---

**A. TUJUAN PEMBELAJARAN**

Setelah kegiatan pembelajaran selesai, siswa dapat :

1. Menentukan nilai  $\pi$  (phi) melalui pengukuran
2. Menemukan rumus keliling dan luas lingkaran
3. Menggunakan rumus keliling dan luas lingkaran
4. Menyelesaikan soal-soal cerita yang berhubungan dengan keliling dan luas lingkaran

**B. METODE PEMBELAJARAN**

- Metode Pembelajaran : Studi Kasus Kreasi Siswa

**C. LANGKAH-LANGKAH KEGIATAN PEMBELAJARAN**

**PERTEMUAN 2 (2 X 40 MENIT)**

**a. Kegiatan Awal**

**Fase 1 : Menyampaikan tujuan dan mempersiapkan siswa**

1. Appersepsi
2. Mempersiapkan media pengajaran

3. Memberikan motivasi tentang pentingnya materi lingkaran
4. Menyampaikan tujuan pembelajaran

**b. Kegiatan Inti**

**Fase 2 : Penyajian masalah**

1. Guru memberikan penjelasan tentang keliling lingkaran.
2. Siswa diminta mencari benda disekitarnya yang berbentuk lingkaran kemudian mengukur keliling dan diameternya
3. Guru bersama siswa menemukan rumus keliling lingkaran
4. Guru membahas contoh soal yang berkaitan dengan keliling lingkaran
5. Guru memberikan contoh soal mencari diameter atau jari-jari lingkaran jika keliling lingkaran diketahui

**Fase 3 : Pengumpulan dan verifikasi data**

1. Guru membagi kelas dalam beberapa kelompok
2. Siswa mengidentifikasi masalah secara berkelompok dari permasalahan yang diberikan

**Fase 4 : Mengadakan eksperimen dan pengumpulan data**

1. Siswa melakukan pengamatan berdasarkan pada *riddle* (gambar) atau alat peraga yang mengandung permasalahan
2. Guru membimbing siswa menentukan nilai  $\pi$  (phi) berdasarkan hasil pengukurannya
3. Siswa melengkapi tabel yang telah disediakan
4. Siswa mengerjakan soal-soal latihan

**Fase 5 : Merumuskan penjelasan**

1. Siswa melakukan diskusi
2. Memberi kesempatan kepada siswa untuk menanyakan hal-hal yang belum dimengerti

**c. Kegiatan Akhir**

**Fase 5 : Mengadakan analisis inkuiri**

1. Siswa melakukan tanya jawab

2. Memberikan kesempatan kepada salah satu atau beberapa siswa untuk menuliskan hasil kerjanya dipapan tulis, siswa yang lain memperhatikan hasil kerja temannya
3. Memberi penguatan materi
4. Siswa diarahkan membuat rangkuman/kesimpulan

#### **D. SUMBER DAN ALAT PEMBELAJARAN**

Sumber : Buku Paket (Buku Matematika Kelas VIII Jilid 2B, Penerbit Erlangga)

Alat : Laptop, LCD, dan OHP

#### **E. PENILAIAN**

1. Penilaian Tertulis : Dilaksanakan dalam kegiatan belajar mengajar
2. Penilaian hasil : Dilaksanakan sesudah kegiatan belajar mengajar

#### **F. SOAL SOAL PENILAIAN**

1. Lengkapilah tabel berikut :

No	Nama Benda	Keliling	Diameter	K/d
1	.....	.....	.....	.....
2	.....	.....	.....	.....
3	.....	.....	.....	.....
4	.....	.....	.....	.....
5	.....	.....	.....	.....

2. Hitung keliling lingkaran dengan diameter 7 cm !
3. Jika keliling lingkaran 176 cm dengan  $\pi = 22/7$ , hitunglah panjang jari-jarinya!

### **PERTEMUAN 3 (2 X 40 MENIT)**

#### **a. Kegiatan Awal**

**Fase 1 : Menyampaikan tujuan dan mempersiapkan siswa**

1. Appersepsi

2. Mempersiapkan media pengajaran
3. Memberikan motivasi tentang pentingnya materi lingkaran
4. Menyampaikan tujuan pembelajaran

**b. Kegiatan Inti**

**Fase 2 : Penyajian masalah**

1. Guru memberikan penjelasan luas lingkaran melalui gambar yang diproyeksikan melalui LCD
2. Guru membahas contoh soal yang berkaitan dengan luas lingkaran
3. Guru memberikan contoh soal mencari diameter atau jari-jari lingkaran jika luas lingkaran diketahui
4. Guru mengarahkan siswa untuk menyelesaikan soal cerita dalam kehidupan sehari-hari yang berkaitan dengan keliling lingkaran
5. Guru memberikan contoh soal dalam kehidupan sehari-hari yang berkaitan dengan luas lingkaran

**Fase 3 : Pengumpulan dan verifikasi data**

1. Guru membagi kelas dalam beberapa kelompok
2. Siswa mengidentifikasi masalah secara berkelompok dari permasalahan yang diberikan

**Fase 4 : Mengadakan eksperimen dan pengumpulan data**

1. Siswa melakukan pengamatan berdasarkan pada *riddle* (gambar) atau alat peraga yang mengandung permasalahan
2. Siswa mengerjakan soal-soal latihan

**Fase 5 : Merumuskan penjelasan**

1. Siswa melakukan diskusi
2. Memberi kesempatan kepada siswa untuk menanyakan hal-hal yang belum dimengerti

**c. Kegiatan Akhir**

**Fase 5 : Mengadakan analisis inkuiri**

1. Siswa melakukan tanya jawab
2. Memberi penguatan materi

3. Siswa diarahkan membuat rangkuman/kesimpulan

#### **D. SUMBER DAN ALAT PEMBELAJARAN**

Sumber : Buku Paket (Buku Matematika Kelas VIII Jilid 2B, Penerbit Erlangga)

Alat : Laptop, LCD, dan OHP

#### **E. PENILAIAN**

1. Penilaian Tertulis : Dilaksanakan dalam kegiatan belajar mengajar
2. Penilaian hasil : Dilaksanakan sesudah kegiatan belajar mengajar

#### **F. SOAL SOAL PENILAIAN**

1. Hitunglah luas lingkaran dengan jari-jari 10 cm !
2. Jika diketahui luas lingkaran 314 cm, hitunglah panjang jari-jari lingkaran tersebut !
3. Jari-jari roda sepeda 50 cm, berapakah panjang lintasan jika roda itu berputar sebanyak 200 kali !
4. Selembar seng berukuran 25 cm x 10 cm akan dibuat tutup botol yang berbentuk lingkaran dengan diameter 4 cm, berapakah banyaknya tutup botol yang dapat di buat !

Batang, Februari 2012

Mengetahui

Guru Mata Pelajaran

Peneliti

**Wahidah, S.Pd**  
NIP. 19610525 198301 2 002

**Dewi Ratna Ningsih**  
NIM. 20402108014



**RENCANA PELAKSANAAN PEMBELAJARAN  
(RPP)**

Satuan Pendidikan	:	SMP Negeri 2 Bontotiro
Mata Pelajaran	:	Matematika
Kelas/Semester	:	VIII/Genap
Pertemuan Ke -	:	4
Standar Kompetensi	:	4. Menentukan unsur, bagian lingkaran serta ukuran-ukurannya
Kompetensi Dasar	:	4.3 Menggunakan hubungan sudut pusat, panjang busur, dan luas juring
Indikator	:	- Menentukan hubungan sudut pusat, panjang busur Dan luas juring - Menentukan besar sudut pusat jika panjang busur Atau luas juring diketahui atau sebaliknya - Menggunakan hubungan sudut pusat, panjang busur, dan luas juring dalam kehidupan sehari-hari.
Materi Pokok	:	Lingkaran
Alokasi Waktu	:	2 Jam pelajaran (2x40 menit)

---

**A. TUJUAN PEMBELAJARAN**

Setelah kegiatan pembelajaran selesai, peserta didik mampu :

1. Menentukan hubungan sudut pusat, panjang busur, dan luas juring
2. Menentukan besar sudut pusat jika panjang busur atau luas juring diketahui atau sebaliknya
3. Menggunakan hubungan sudut pusat, panjang busur, dan luas juring dalam kehidupan sehari-hari

**B. METODE PEMBELAJARAN**

- Pendekatan : CTL
- Metode Pembelajaran : Studi Kasus Kreasi Siswa

## **C. LANGKAH-LANGKAH KEGIATAN PEMBELAJARAN**

### **a. Kegiatan Awal**

#### **Fase 1 : Menyampaikan tujuan dan mempersiapkan siswa**

1. Apersepsi
2. Mempersiapkan media pengajaran
3. Memberikan motivasi tentang pentingnya materi sudut pusat, panjang busur dan luas juring
4. Menyampaikan tujuan pembelajaran

### **b. Kegiatan Inti**

#### **Fase 2 : Penyajian masalah**

1. Guru memberikan penjelasan tentang hubungan sudut pusat, panjang busur dan luas juring suatu lingkaran .
2. Guru membawa siswa membuat kesimpulan bahwa dalam suatu lingkaran perbandingan panjang busurnya senilai dengan besar sudut pusat dan luas juring
3. Dengan penjelasan melalui gambar, mengarahkan siswa untuk menghitung panjang busur
4. Guru mengarahkan siswa untuk menghitung panjang busur dengan menggunakan hubungan perbandingan sudut pusat, luas juring dan panjang busur atau menggunakan rumus yang melibatkan keliling lingkaran
5. Dengan penjelasan melalui gambar, guru mengarahkan siswa untuk menghitung besar sudut pusat dengan menggunakan hubungan perbandingan sudut pusat, luas juring dan panjang busur
6. Guru memberikan contoh soal dalam kehidupan sehari-hari yang berkaitan dengan panjang busur suatu lingkaran.

#### **Fase 3 : Pengumpulan dan verifikasi data**

1. Guru membagi kelas dalam beberapa kelompok
2. Siswa mengidentifikasi masalah secara berkelompok dari permasalahan yang diberikan

#### **Fase 4 : Mengadakan eksperimen dan pengumpulan data**

1. Siswa melakukan pengamatan berdasarkan pada *riddle* gambar yang mengandung permasalahan
2. Guru membimbing siswa yang dianggap kurang
3. Siswa mengerjakan soal-soal latihan

#### **Fase 5 : Merumuskan penjelasan**

1. Siswa melakukan diskusi
2. Memberi kesempatan kepada siswa untuk menayakan hal-hal yang belum dimengerti

#### **c. Kegiatan Akhir**

##### **Fase 5 : Mengadakan analisis inkuiri**

1. Siswa melakukan tanya jawab
2. Memberikan kesempatan kepada salah satu atau beberapa siswa untuk menuliskan hasil kerjanya dipapan tulis, siswa yang lain memperhatikan hasil kerja temannya
3. Guru memberikan umpan balik dari hasil kerja siswa
4. Memberi penguatan materi
5. Siswa diarahkan membuat rangkuman/kesimpulan

#### **D. SUMBER DAN ALAT PEMBELAJARAN**

Sumber : Buku Paket (Buku Matematika Kelas VIII Jilid 2B, Penerbit Erlangga)

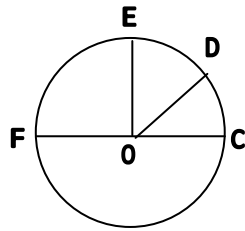
Alat : Laptop, LCD, dan OHP

#### **E. PENILAIAN**

1. Penilaian Tertulis : Dilaksanakan dalam kegiatan belajar mengajar
2. Penilaian hasil : Dilaksanakan sesudah kegiatan belajar mengajar

#### **F. SOAL SOAL PENILAIAN**

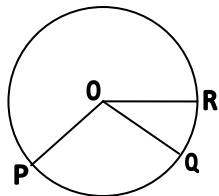
1. Perhatikan gambar !



Jika diketahui:  $\angle COD = 30^\circ$ ,  $\angle EOD = 60^\circ$ , panjang busur  $CD = 3$  cm, dan luas juring  $EOD = 18 \text{ cm}^2$ , hitunglah :

- Panjang busur DE dan EF
- Luas Juring COD dan EOF

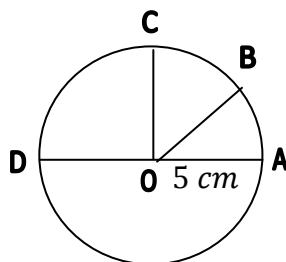
2. Perhatikan gambar !



Diketahui besar  $\angle QOR = 60^\circ$ , panjang busur  $QR = 24$  cm, dan panjang busur  $PQ = 36$  cm, hitunglah besar  $\angle POQ$  !

3. Sebuah lingkaran berjari-jari 14 cm, hitunglah panjang busur jika sudut yang dibentuk oleh dua jari-jari berdekatan sama dengan :
- $30^\circ$
  - $90^\circ$
  - $120^\circ$
  - $300^\circ$

4. Perhatikan gambar



Jika diketahui  $\angle AOB = 30^\circ$ , hitunglah :

- a. Luas juring AOB
  - b. Luas juring BOD
5. Suatu tembok berukuran 4 cm x 3 cm. pada tembok tersebut di tempel kertas karton yang berbentuk juring dari suatu lingkaran yang berjari-jari 70 cm dan bersudut  $90^0$ , hitunglah:
- a. Keliling kertas juring
  - b. Luas bidang tembok
  - c. Luas bidang tembok yang tidak tertutupi kertas juring

Batang, Februari 2012

Mengetahui

Guru Mata Pelajaran

Peneliti

**Wahidah, S.Pd**  
NIP. 19610525 198301 2 002

**Dewi Ratna Ningsih**  
NIM. 20402108014

**RENCANA PELAKSANAAN PEMBELAJARAN  
(RPP)**

Satuan Pendidikan	:	SMP Negeri 2 Bontotiro
Mata Pelajaran	:	Matematika
Kelas/Semester	:	VIII/Genap
Pertemuan Ke -	:	5 - 6
Standar Kompetensi	:	4. Menentukan unsur, bagian lingkaran serta ukuran-ukurannya
Kompetensi Dasar	:	4.4 Melukis lingkaran dalam dan lingkaran luar suatu segitiga dalam menyelesaikan masalah
Indikator	:	- Melukis lingkaran dalam segitiga - Melukis lingkaran luar segitiga
Materi Pokok	:	Lingkaran
Alokasi Waktu	:	4 x 40 Menit

---

**A. TUJUAN PEMBELAJARAN**

Peserta didik mampu :

1. Melukis lingkaran dalam segitiga
2. Melukis lingkaran luar segitiga

**B. METODE PEMBELAJARAN**

- Pendekatan : CTL
- Metode Pembelajaran : Studi Kasus Kreasi Siswa

**C. LANGKAH-LANGKAH KEGIATAN PEMBELAJARAN**

**PERTEMUAN 5 (2 X 40 MENIT)**

**a. Kegiatan Awal**

**Fase 1 : Menyampaikan tujuan dan mempersiapkan siswa**

1. Guru membuka pelajaran dan mengecek kehadiran siswa
2. Mempersiapkan media dan alat pengajaran
3. Guru menyampaikan materi dan tujuan pembelajaran yang akan dicapai
4. Guru mempersiapkan siswa untuk belajar

**b. Kegiatan Inti**

**Fase 2 : Penyajian masalah**

1. Guru menyajikan cara melukis lingkaran dalam segitiga

**Fase 3 : Pengumpulan dan verifikasi data**

1. Guru membagi kelas dalam beberapa kelompok
2. Siswa mengidentifikasi masalah secara berkelompok dari permasalahan yang diberikan

**Fase 4 : Mengadakan eksperimen dan pengumpulan data**

1. Siswa melakukan pengamatan berdasarkan pada *riddle* gambar yang mengandung permasalahan
2. Siswa mengerjakan soal-soal latihan pada buku paket atau soal yang diberikan oleh guru

**Fase 5 : Merumuskan penjelasan**

1. Siswa melakukan diskusi
2. Memberi kesempatan kepada siswa untuk menayakan hal-hal yang belum dimengerti

**c. Kegiatan Akhir**

**Fase 5 : Mengadakan analisis inkuiri**

1. Siswa melakukan tanya jawab
2. Guru memberikan umpan balik dari hasil kerja siswa dan Memberi penguatan materi
3. Siswa menyimpulkan materi yang telah dipelajari
4. Guru menyampaikan materi yang akan dipelajari pada pertemuan berikutnya

**PERTEMUAN 6 (2 X 40 MENIT)**

**a. Kegiatan Awal**

**Fase 1 : Menyampaikan tujuan dan mempersiapkan siswa**

1. Guru membuka pelajaran dengan mengucapkan salam

2. Guru mengecek kehadiran siswa
3. Guru menyampaikan materi dan tujuan pembelajaran yang akan dicapai
4. Guru mempersiapkan siswa untuk belajar

**b. Kegiatan Inti**

**Fase 2 : Penyajian masalah**

1. Guru menyajikan cara melukis lingkaran luar segitiga

**Fase 3 : Pengumpulan dan verifikasi data**

1. Guru membagi kelas dalam beberapa kelompok
2. Siswa mengidentifikasi masalah secara berkelompok dari permasalahan yang diberikan
3. Selama siswa bekerja, guru berkeliling untuk membimbing siswa dalam memverifikasi data dari soal atau masalah yang diberikan

**Fase 4 : Mengadakan eksperimen dan pengumpulan data**

1. Siswa melakukan pengamatan berdasarkan pada *riddle* gambar yang mengandung permasalahan
2. Siswa mengerjakan soal-soal latihan pada buku paket atau soal yang diberikan oleh guru

**Fase 5 : Merumuskan penjelasan**

1. Siswa melakukan diskusi
2. Memberi kesempatan kepada salah satu atau beberapa siswa menuliskan dan menjelaskan hasil kerjanya di papan tulis
3. Memberi kesempatan kepada siswa untuk menayakan hal-hal yang belum dimengerti

**c. Kegiatan Akhir**

**Fase 5 : Mengadakan analisis inkuiri**

1. Siswa menganalisis masalah yang diberikan dan melakukan tanya jawab
2. Guru memberikan umpan balik dari hasil kerja siswa dan Memberi penguatan materi



3. Guru menyimpulkan materi yang telah dipelajari
4. Guru memberikan PR sebagai latihan

#### D. SUMBER DAN ALAT PEMBELAJARAN

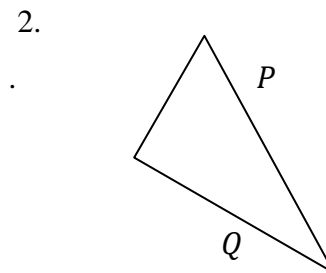
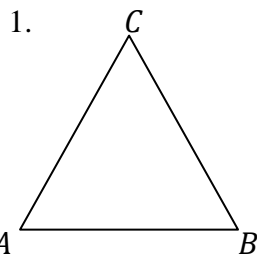
Sumber : Buku Paket (Buku Matematika Kelas VIII Jilid 2B, Penerbit Erlangga)

Alat : Jangka, penggaris, spidol, laptop, LCD, dan OHP

#### E. PENILAIAN

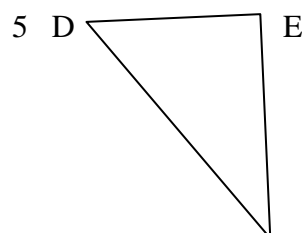
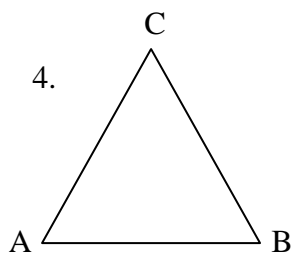
1. Teknik : Pemberian tugas
2. Bentuk Instrumen : Uraian
3. Contoh Instrumen :

Salin segitiga-segitiga berikut dan lukislah lingkaran dalamnya

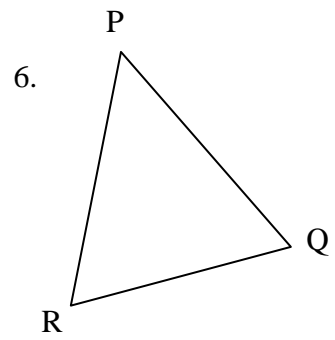


3. Sebuah segitiga ABC, siku – siku di B, jika panjang AC (sisi miring) adalah 10 cm dan panjang AB adalah 8cm
  - a. Hitunglah panjang BC
  - b. Gambar segitiga ABC tersebut, kemudian lukislah lingkaran dalamnya!

Salin segitiga – segitiga berikut dan lukislah lingkaran luarnya



F



Batang, Februari 2012

Mengetahui  
Guru Mata Pelajaran

Peneliti

**Wahidah, S.Pd**  
NIP. 19610525 198301 2 002

**Dewi Ratna Ningsih**  
NIM. 20402108014

## DAFTAR HADIR

Satuan Pendidikan : SMP Negeri 2 Bontotiro

Mata Pelajaran : Matematika

Kelas / Semester : VIII<sub>2</sub> / Genap

Tahun Pelajaran : 2011 – 2012

URUT	Nama	Pertemuan					
		1	2	3	4	5	6
1	Ariq Afif Abubakar	√	√	√	√	s	√
2	Ade Tri Ghiffari	√	√	√	√	√	√
3	Muh. Shafnat Filaini	√	√	√	√	√	√
4	Yudha Prasetio	√	√	√	√	√	√
5	Syamsul Bahri B	√	√	√	√	√	√
6	Miftahul Arifin Made	√	a	√	√	√	√
7	Khaerul Ibrahim	√	√	√	√	√	√
8	Ishlah Ruchiyat	√	√	a	√	a	√
9	Muh Nauval	√	√	√	√	√	√
10	Rifaldy Abdillah Suherman	√	√	√	√	√	√
11	Andi Syahrul Ramadhana	√	√	√	√	√	√
12	Muhammad Ibnu Kafsir Sudding	√	√	√	√	√	√
13	Muh. Ashar Arighi	√	√	√	√	√	√
14	Muh. Haspar Jafar	√	√	√	√	√	√
15	Alvisyahri Gunawan Dachran	√	√	√	√	√	√
16	Ahmad Riady sangkala	√	√	√	√	√	√
17	Muhammad Akmal Mahdi	√	s	√	√	√	√
18	Alwan Luthfi	√	√	√	√	s	√
19	Dian Marwah amir	√	√	√	√	√	√
20	Tasya Regita Sudni	√	√	√	√	√	√
21	Rezki Amaliah Putri Rifat	√	√	√	√	√	√

22	Firdaus Amansyah	√	√	√	√	√	√
23	Sri Juniati	√	√	√	√	√	√
24	Bunga adelia	√	√	√	√	√	√
25	Heryana Mulya Halim	√	√	√	√	√	√
26	Asra Nurradiyah Adnan	√	√	√	√	√	√
27	Risky Amaliyah Daud	√	√	√	√	√	√
28	Ayu Suryaningrat	√	√	√	√	√	√
29	Aska Umaroh	√	√	√	√	√	√
30	Rossa Nur Islami	√	√	√	√	√	√
31	Syauqina Megawati Aulia	√	√	√	√	√	√
32	Nurul wahyuni B	√	√	√	√	√	√
33	Kiki Asrianty	√	√	√	√	√	√
34	Husnul Khotimah Shobiroh	√	√	√	√	√	√
35	Salsa Putri Aulia	√	√	√	√	√	√
36	Sitti Rahmah Nabilah Siswadi	√	√	√	√	√	√
37	Asridah Rasyid	√	√	√	√	√	√
38	Ardhia Nur Lulu Marjan	√	√	√	√	√	√
39	Anugrah Bunyadri	√	√	√	√	√	√

Batang, Februari 2012

Mengetahui  
Guru Mata Pelajaran

Peneliti

**WAHIDAH, S.Pd**  
NIP.19610525 198301 2 002

**DEWI RATNA NINGSIH**  
NIM. 20402108014

## Lembar Observasi

No	Komponen yang diamati	Pertemuan ke-						$\bar{x}$	%
		I	II	III	IV	V	VI		
1	Siswa yang hadir pada saat pembelajaran	39	37	38	39	36	39	38	97.43
2	Siswa yang melakukan kegiatan lain pada saat pembahasan materi pelajaran	10	8	7	5	3	2	5.83	14.96
3	Siswa yang aktif pada saat pembahasan contoh soal	5	8	10	13	14	17	11.17	28.63
4	Siswa yang menjawab pada saat diajukan pertanyaan tentang materi pelajaran	3	5	7	7	10	12	7.33	18.80
5	Siswa yang mengajukan diri untuk mengerjakan soal di papan tulis	2	5	8	10	12	15	8.67	22.22
6	Siswa yang mengerjakan soal di papan tulis dengan benar	2	4	5	7	9	11	6.33	16.24
7	Siswa yang menanggapi jawaban dari siswa lain	2	2	4	6	9	11	5.67	14.53
8	Siswa yang masih perlu bimbingan dalam mengerjakan soal	13	10	6	7	4	2	7	17.95
9	Siswa yang mengangkat tangan pada saat pembelajaran	4	3	5	7	8	14	6.83	17.52
10	Siswa yang sering keluar masuk kelas	8	7	4	5	3	2	4.83	12.39

Makassar, Februari 2012

Mengetahui  
Guru Mata Pelajaran

Peneliti

**WAHIDAH, S.Pd**  
NIP.19610525 198301 2 002

**DEWI RATNA NINGSIH**  
NIM.20402108014

