

**PERBANDINGAN PENGGUNAAN ZAT PEMANIS DAN ZAT PEWARNA
ANTARA SIRUP LOKAL DAN NON-LOKAL YANG BEREDAR
DI PASAR TRADISIONAL KOTA MAKASSAR
TAHUN 2012**



**Skripsi
Diajukan Untuk Memenuhi Salah Satu Syarat Meraih Gelar Sarjana
Kesehatan Masyarakat Jurusan Kesehatan Masyarakat
Pada Fakultas Ilmu Kesehatan
UIN Alauddin Makassar**

OLEH

**NUR HIDAYAH
70200108063**

**PROGRAM STUDI KESEHATAN MASYARAKAT
FAKULTAS ILMU KESEHATAN
UNIVERSITAS ISLAM NEGERI ALAUDDIN
MAKASSAR
2012**

PERNYATAAN KEASLIAN SKRIPSI

Dengan penuh kesadaran, penulis yang bertanda tangan di bawah ini, menyatakan bahwa skripsi ini benar adalah hasil karya penulis sendiri, jika kemudian terbukti bahwa skripsi ini merupakan duplikat, tiruan, plagiat atau dibuat dengan bantuan orang lain secara keseluruhan atau sebagian, maka skripsi ini atau gelar yang diperoleh karenanya batal demi hukum.

Makassar, September 2012

Penulis

Nur Hidayah

NIM 70200108063

KATA PENGANTAR

بِسْمِ اللَّهِ الرَّحْمَنِ الرَّحِيمِ

Puji syukur kehadiran Allah SWT Yang Maha Mendengar lagi Maha Melihat atas segala limpahan rahmat, taufik serta hidayah-Nya sehingga penulis dapat menyelesaikan skripsi yang berjudul **“Perbandingan Penggunaan Zat Pemanis dan Zat Pewarna antara Sirup Lokal dan Non-lokal yang Beredar di Pasar Tradisional Kota Makassar Tahun 2012”** ini sesuai dengan waktu yang telah direncanakan.

Shalawat serta Salam semoga senantiasa tercurahkan kepada baginda Nabi Besar Muhammad saw. beserta seluruh keluarga dan sahabatnya yang selalu eksis membantu perjuangan beliau dalam menegakkan Dinullah di muka bumi ini.

Penyusunan skripsi ini adalah merupakan salah satu syarat untuk memperoleh gelar sarjana Kesehatan Masyarakat pada Fakultas Ilmu Kesehatan di Universitas Islam Negeri Alauddin Makassar.

Dalam penulisan skripsi ini, tentunya banyak pihak yang telah memberikan bantuan baik moril maupun materil. Oleh karena itu penulis ingin menyampaikan ucapan terimakasih yang tiada hingganya kepada :

1. Kedua orang tua tercinta ayahanda H. AB. ANTA dan ibunda Hj. WAHIDAH terima kasih yang tak terhingga atas doa, semangat, kasih sayang, pengorbanan, dan ketulusannya dalam mendampingi penulis. Semoga Allah SWT senantiasa melimpahkan rahmat dan ridho-Nya kepada keduanya.

2. Prof. Dr. H. A. Qadir Gassing, HT, M.S. Selaku Rektor Universitas Islam Negeri Alauddin Makassar yang telah memberi izin penelitian dalam rangka penulisan skripsi, beserta seluruh jajarannya.
3. Dr. dr. H. Rasyidin Abdullah, MPH, MH.Kes selaku Dekan Fakultas Ilmu Kesehatan Universitas Islam Negeri Alauddin Makassar.
4. A.Susilawaty, S.Si, M.Kes., selaku Ketua Jurusan Kesehatan Masyarakat Universitas Islam Negeri Alauddin Makassar yang telah memberikan pelayanan, arahan dan motivasi dalam penyelesaian skripsi ini.
5. Irviani A. Ibrahim, SKM, M.Kes dan Emmi Bujawati, SKM, M.Kes selaku pembimbing yang telah membimbing, memberikan saran, arahan dan motivasi dalam penyelesaian skripsi ini.
6. Saharia Rowa, S.Si, M.Kes dan Dr. Hasaruddin, M.Ag selaku penguji yang telah memberikan saran, arahan dan motivasi dalam penyelesaian skripsi ini.
7. Bapak dan Ibu Prodi Kesehatan Masyarakat khususnya Peminatan Gizi yang tak sempat disebutkan namanya satu persatu yang telah berjasa mengajar dan mendidik selama kuliah di Universitas Islam Negeri Alauddin Makassar.
8. Analis Balai Besar Laboratorium Kesehatan Makassar, khususnya k'Ina yang dengan sabar membimbing pada saat penelitian.
9. Sepupu-sepupuku (Ashar, Muaz, Gusti, Ammar, Marfaidah, Hamdana, Raya, Fadila, Uli) yang selalu memberikan doa dan dukungan.
10. Sahabat-sahabat terbaikku (Ana, Helmi, Nanna, Ratna, Mirna, Ika) yang selama ini telah banyak memberikan masukan, bantuan, waktu dan motivasi selama kuliah sampai penyelesaian skripsi ini.

11. Keluarga besar Jurusan Kesehatan Masyarakat angkatan 2008 khususnya Peminatan Gizi dan tidak terkecuali teman-teman PBL, Magang, dan KKN 47 Romanglompoa yang tak henti-hentinya memberikan semangat dan dukungan selama ini hingga akhir penulisan skripsi.

Semoga Allah SWT membalas kebaikan dan ketulusan semua pihak yang telah membantu menyelesaikan skripsi ini dengan melimpahkan rahmat dan karunia-Nya.

Penulis menyadari bahwa skripsi ini masih jauh dari kesempurnaan, maka saran dan kritik yang konstruktif dari semua pihak sangat diharapkan demi penyempurnaan selanjutnya.

Akhirnya hanya kepada Allah SWT kita kembalikan semua urusan dan semoga skripsi ini dapat bermanfaat bagi semua pihak, khususnya bagi penulis dan para pembaca pada umumnya, semoga Allah SWT meridhoi dan dicatat sebagai ibadah disisi-Nya, amin.

Makassar, September 2012

Penulis

NUR HIDAYAH
70200108063

DAFTAR ISI

Halaman Sampul	i
Lembar Pengesahan	ii
Pernyataan Keaslian Skripsi.....	iii
Kata Pengantar	iv
Daftar Isi	vii
Daftar Tabel	ix
Daftar Singkatan	x
Abstrak	xi
BAB I PENDAHULUAN	1
A. Latar Belakang Masalah	1
B. Rumusan Masalah	5
C. Tujuan Penelitian	6
D. Manfaat Penelitian	6
BAB II TINJAUAN PUSTAKA	8
A. Tinjauan Umum Tentang Keamanan Pangan	8
B. Tinjauan Umum Tentang Bahan Tambahan Makanan	13
C. Tinjauan Umum Tentang Zat Pemanis	22
D. Tinjauan Umum Tentang Zat Pewarna	30
E. Tinjauan Umum Tentang Sirup	38
F. Tinjauan Umum Tentang Pelabelan	40
BAB III KERANGKA KONSEP	45
A. Dasar Pemikiran Variabel yang Diteliti	45
B. Skema Pola Pikir Peneliti.....	46
C. Definisi Operasional dan Kriteria Objektif.....	46

BAB IV METODE PENELITIAN	49
A. Jenis Penelitian	49
B. Lokasi Penelitian	49
C. Waktu Penelitian	49
D. Populasi dan Sampel	50
E. Teknik Pengambilan Sampel	50
F. Prosedur Pengambilan Sampel	50
G. Cara Pengumpulan Data	51
H. Pengolahan Data dan Penyajian Data	51
I. Pemeriksaan Laboratorium	51
BAB V HASIL DAN PEMBAHASAN.....	56
A. Hasil	56
B. Pembahasan.....	62
C. Keterbatasan Penelitian.....	81
BAB VI PENUTUP	82
A. Kesimpulan	82
B. Saran	82

DAFTAR PUSTAKA

LAMPIRAN

DAFTAR TABEL

Tabel 2. 1 Daftar Tabel tentang Pemanis Sintetis yang Diizinkan di Indonesia	24
Tabel 2.2 Daftar Tabel Zat Pewarna Alami	32
Tabel 2.3 Daftar Tabel Bahan Pewarna Sintetis yang Diizinkan di Indonesia	33
Tabel 2.4 Daftar Tabel Zat Pewarna Sintetis yang Dilarang di Indonesia.....	36
Tabel 2.5 Daftar Tabel Syarat Kandungan Unsur-unsur dalam Sirup	39
Tabel 5.1 Identifikasi antara Sirup Lokal dan Non-lokal Berdasarkan Jenis Warna Sirup yang Beredar di Pasar Tradisional Kota Makassar Bulan Agustus 2012	56
Tabel 5.2 Analisis Kandungan Zat Pemanis yang Digunakan antara Sirup Lokal dan Non-lokal Melalui Uji Laboratorium yang Beredar di Pasar Tradisional Kota Makassar Agustus 2012	57
Tabel 5.3 Analisis Kandungan Zat Pewarna yang Digunakan antara Sirup Lokal dan Non-lokal Melalui Uji Laboratorium yang Beredar di Pasar Tradisional Kota Makassar Bulan Agustus 2012	58
Tabel 5.4 Distribusi Sirup Menurut Unsur-unsur Sirup dalam Pelabelan Sirup Lokal dan Non-lokal yang Beredar di Pasar Tradisional Kota Makassar Bulan Agustus Tahun 2012.....	59
Tabel 5.5 Distribusi Sirup Berdasarkan Keamanan Zat Pemanis dan Zat Pewarna antara Sirup Lokal dan Non-lokal yang Beredar di Pasar Tradisional Kota Makassar Bulan Agustus 2012.....	60
Tabel 5.6 Distribusi Sirup Berdasarkan Perbandingan Zat Pemanis dan Zat Pewarna antara Sirup Lokal dan Non-lokal yang Beredar di Pasar Tradisional Kota Makassar Bulan Agustus 2012.....	61

DAFTAR SINGKATAN

BTP (Bahan Tambahan Pangan)

BTM (Bahan Tambahan Makanan)

ADI (Acceptable Daily Intake)

FAO (Food and Agriculture Organization)

WHO (World Health Organization)

BPOM (Badan Pengawasan Obat dan Makanan)

SK (Surat Keterangan)

YLKI (Yayasan Layanan Konsumen Indonesia)

FDA (Food and Drug Administration)

SII (Standar Industri Indonesia)

SNI (Standar Nasional Indonesia)

SP (Sertifikat Penyuluhan)

MUI (Majelis Ulama Indonesia)

MS (Memenuhi Syarat)

TMS (Tidak Memenuhi Syarat)

ABSTRAK

NAMA : NUR HIDAYAH
NIM : 70200108063
JUDUL : PERBANDINGAN PENGGUNAAN ZAT PEMANIS DAN ZAT PEWARNA ANTARA SIRUP LOKAL DAN NON-LOKAL YANG BEREDAR DI PASAR TRADISIONAL KOTA MAKASSAR TAHUN 2012

Sirup merupakan salah satu jenis minuman yang memiliki aneka rasa dan warna. Sirup sangat digemari masyarakat. Menurut pandangan masyarakat, sirup yang mahal lebih bagus daripada sirup yang murah. Untuk itu peneliti tertarik untuk melakukan penelitian terhadap berbagai macam sirup berlabel yang mengandung zat pemanis dan zat pewarna yang beredar di pasaran.

Penelitian ini dilakukan untuk membandingkan adanya penambahan zat pemanis dan zat pewarna antara sirup lokal dan non-lokal yang beredar di pasar tradisional Kota Makassar.

Jenis penelitian ini adalah penelitian deskriptif dengan pendekatan observasional menggunakan pemeriksaan laboratorium antara sirup lokal dan non-lokal yang beredar di pasar tradisional Kota Makassar.

Hasil penelitian menunjukkan bahwa perbandingan sirup lokal dan sirup non-lokal untuk dikonsumsi berdasarkan zat pemanis dan zat pewarna yang digunakan. Untuk sirup non-lokal A dan B zat pemanisnya yaitu 5,12 mg/kg dan 19,86 mg/kg. Sedangkan untuk sirup lokal C dan D kandungan zat pemanisnya yaitu 7,95 mg/kg dan 9,79 mg/kg. Kandung zat pemanis yang digunakan tidak melebihi kadar penggunaan yang diizinkan yaitu 300 mg/kg. Adapun zat pewarna yang digunakan untuk sirup non-lokal A yaitu Kuning FCF dan Tartrazine, sirup non-lokal B yaitu Ponceau 4R. Untuk sirup lokal C zat pewarna yang digunakan juga Ponceau 4R, sedangkan untuk sirup lokal D tidak menggunakan zat pewarna yang diujikan tetapi merupakan pewarna alami dari seri buah sirup tersebut. Zat pewarna yang digunakan untuk setiap sampel juga merupakan zat pewarna yang diizinkan untuk digunakan.

Diharapkan kepada instansi terkait khususnya BPOM untuk tetap mengadakan pembinaan, pengawasan, serta evaluasi secara berkala kepada produsen sirup mengenai penggunaan bahan tambahan sintetik pada produk sirup yang dihasilkan, seperti zat pemanis dan zat pewarna maupun bahan kimia yang lainnya.

Kata kunci: zat pemanis, zat pewarna, sirup lokal dan sirup non-lokal.

Daftar Pustaka: 23 (2002-2012)

BAB I

PENDAHULUAN

A. Latar Belakang

Pangan adalah segala sesuatu yang berasal dari sumber hayati dan air, baik yang diolah maupun yang tidak diolah, yang diperuntukkan sebagai makanan atau minuman bagi konsumsi manusia, termasuk bahan tambahan pangan, bahan baku pangan, dan bahan lain yang digunakan dalam proses penyerapan, pengolahan dan atau pembuatan makanan atau minuman (Mahendradatta, 2007).

Sejak pertengahan abad ke-20 ini, peranan Bahan Tambahan Pangan semakin penting sejalan dengan kemajuan teknologi produksi bahan tambahan pangan sintetis. Banyaknya bahan tambahan pangan dalam bentuk lebih murni dan tersedia secara komersial dengan harga yang relatif murah akan mendorong meningkatnya pemakaian bahan tambahan pangan yang berarti meningkatkan konsumsi bahan tersebut bagi setiap individu (Cahyadi, 2009).

Tujuan penggunaan Bahan Tambahan Pangan adalah untuk meningkatkan atau mempertahankan nilai gizi dan kualitas daya simpan, membuat bahan pangan lebih mudah dihidangkan, secara mempermudah proporsi bahan pangan. Pada umumnya bahan tambahan pangan dapat dibagi menjadi dua golongan besar yaitu bahan pangan yang ditambahkan dengan sengaja dengan maksud mempertahankan kesegaran, cita rasa dan membantu pengolahan seperti pengawet, pewarna dan penguat, dan bahan yang tidak

disengaja ditambahkan, yaitu bahan yang tidak mempunyai fungsi dalam makanan tersebut dan dapat berupa residu dari bahan yang sengaja ditambahkan untuk tujuan produksi bahan mentah seperti residu peptisida, antibiotik, dan hidrokarbon polisklis (Cahyadi, 2009).

Penggunaan Bahan Tambahan Pangan lainnya seperti pewarna dan pemanis buatan juga sering dilakukan terhadap bahan pangan yang menjadi konsumsi sehari-hari. Pada dasarnya penggunaan BTP memiliki persyaratan khusus, yaitu tidak bersifat toksik (racun), dilakukan secara “terpaksa” yang artinya tidak mendesak tidak perlu digunakan; hal ini harus dibedakan dengan penggunaan BTP untuk upaya menutupi keadaan buruk yang sesungguhnya, dan penggunaan dosis tertentu untuk menghindari efek keracunan/ alergi yang dapat terjadi (Mahendradatta, 2007).

Namun demikian, perlu kita sadari bahwa sering kali makanan hasil buatan industri rumah tangga mengandung bahan tambahan makanan yang berbahaya adalah pemanis buatan yang dilarang ataupun pemanis buatan yang diizinkan, tetapi dalam jumlah yang berlebihan (Yuliarti, 2007).

Sebagai upaya untuk melindungi konsumen, pada bulan November 2005 Badan Pengawas Obat dan Makanan menguji jajanan anak-anak pada 195 Sekolah Dasar di 18 propinsi, diantaranya Jakarta, Surabaya, Semarang, Bandar Lampung, Dempasar dan Padang sebanyak 861 contoh. Dari hasil analisis sampel tersebut diperoleh jumlah sampel es sirup/es cendol dengan kadar siklamat yang melebihi batas maksimal sebanyak 51 sampel dan kadar sakarin yang melebihi batas maksimal sebanyak 15 buah, jumlah sampel

minuman ringan/sirup/limun dengan kadar siklamat yang melebihi batas maksimum sebanyak 24 buah. Jumlah sampel makanan ringan dengan kadar siklamat yang melebihi batas maksimum sebanyak 2 buah. Jumlah sampel saus/sambel dengan kadar siklamat yang melebihi batas maksimum sebanyak 10 buah dan dengan kadar sakarin yang melebihi batas maksimum sebanyak 13 buah. Jumlah sampel jeli/agar dengan kadar siklamat yang melebihi batas maksimum sebanyak 3 buah dan satu buah sampel mie dengan kadar sakarin yang melebihi batas maksimal, serta sampel lainnya dengan kadar siklamat yang melebihi batas maksimal sebanyak 3 buah dan satu buah sampel dengan kadar sakarin yang melebihi batas maksimal (Yuliarti, 2007).

Meskipun diizinkan untuk makanan, zat pemanis sintesis sakarin dan siklamat merupakan zat pemanis yang sebetulnya khusus ditujukan bagi penderita diabetes ataupun konsumen dengan diet rendah kalori. Namun demikian, kini sakarin juga sering ditambahkan ke dalam makanan yang ditujukan untuk konsumen pada umumnya (bukan penderita diabetes). Padahal, pemanis ini diduga dapat menimbulkan kanker kandung kemih pada tikus. Seperti halnya sakarin, penggunaan siklamat dapat pula berbahaya mengingat hasil metabolismenya, yaitu sikloheksamina bersifat karsinogenik sehingga ekskresi lewat urin dapat merangsang pertumbuhan tumor pada kandung kemih tikus (Yuliarti, 2007).

Peraturan mengenai penggunaan zat pewarna yang diizinkan dan yang dilarang untuk pangan diatur melalui SK Menteri Kesehatan RI Nomor 722/Menkes/Per/IX/88 mengenai Bahan Tambahan Makanan. Akan tetapi

sering sekali terjadi penyalahgunaan pemakaian zat pewarna untuk sembarang bahan pangan, misalnya zat pewarna untuk tekstil dan kulit dipakai untuk mewarnai bahan pangan. Hal ini jelas sangat berbahaya bagi kesehatan karena adanya residu logam berat pada zat pewarna tersebut. Timbulnya penyalahgunaan zat pewarna tersebut antara lain disebabkan oleh ketidaktahuan masyarakat mengenai zat pewarna untuk pangan, dan juga karena harga zat pewarna untuk industri relatif jauh lebih murah dibandingkan dengan zat pewarna untuk pangan. Disamping itu warna dari zat pewarna tekstil atau kulit biasanya lebih menarik (Yuliarti, 2007).

Penggunaan pewarna buatan dapat menyebabkan gangguan kesehatan apabila melebihi batas yang telah ditentukan seperti dapat menyebabkan tumor, hiperaktif pada anak-anak, menimbulkan efek pada sistem saraf, alergi dan dapat menimbulkan radang selaput lendir pada hidung, sakit pinggang, muntah-muntah, gangguan pencernaan, dan penggunaan dalam waktu yang lama dapat mengakibatkan kanker (Yuliarti, 2007).

Penelitian menunjukkan salah satu produk makanan dan minuman yang paling sering ditambahkan dengan zat pewarna adalah sirup. Pasar Aksara merupakan pasar tradisional yang ramai dikunjungi masyarakat dan banyak menjual sirup buatan lokal maupun nasional yang terdapat di Pasar Tradisional Aksara Kota Medan Tahun 2010.

Penelitian yang dilakukan oleh Soleh (2003) dalam Yuliarti (2007) terhadap 25 sampel makanan dan minuman jajanan yang beredar di kota Bandung, terdapat 5 sampel yang positif yang mengandung Rhodamin B dari

251 jenis minuman yang diperiksa di Bogor sebanyak 14,5% mengandung Rhodamin B. Pemeriksaan yang dilakukan oleh BPOM pada 195 Sekolah Dasar di 18 propinsi, di antaranya Surabaya, Semarang, Bandar Lampung, dan Dempasar sebanyak 861 sampel yaitu minuman ringan, es sirup, saos, kerupuk dan makanan gorengan. Hasil uji analisis menunjukkan bahwa 46 sampel minuman sirup mengandung Amaranth, dan 8 sampel minuman sirup dan minuman ringan mengandung Methanil Yellow.

Penelitian yang sama juga dilakukan oleh YLKI (Yayasan Layanan Konsumen Indonesia) pada tahun 1990 di Semarang terhadap minuman jajanan, dari 22 sampel yang diuji terdapat 54,55% sampel mengandung Rhodamin B. Begitu juga dengan hasil penelitian lain menemukan banyak penggunaan zat pewarna Rhodamin B dan Methanil Yellow untuk mewarnai kembang gula, minuman ringan dan sirup.

Sirup juga merupakan salah satu jenis minuman yang memiliki aneka rasa dan warna. Sirup sangat digemari masyarakat. Menurut pandangan masyarakat, sirup yang mahal lebih bagus daripada sirup yang murah. Untuk itu peneliti tertarik untuk melakukan penelitian terhadap berbagai macam sirup berlabel yang mengandung zat pemanis dan zat pewarna yang beredar di pasaran.

B. Rumusan Masalah

Berdasarkan latar belakang di atas, maka permasalahan dalam penelitian dapat dirumuskan sebagai berikut :

Bagaimana perbandingan penggunaan zat pemanis dan zat pewarna yang ditambahkan antara sirup lokal dan non-lokal yang beredar di pasar tradisional Kota Makassar ?

C. Tujuan Penelitian

1. Tujuan Umum

Untuk membandingkan penggunaan zat pemanis dan zat pewarna antara sirup lokal dan non-lokal yang beredar di pasar tradisional Kota Makassar.

2. Tujuan Khusus

- a. Untuk mengidentifikasi sirup lokal dan non-lokal berdasarkan jenis warna sirup.
- b. Untuk menganalisis kandungan zat pemanis yang digunakan antara sirup lokal dan non-lokal melalui uji laboratorium.
- c. Untuk menganalisis kandungan zat pewarna yang digunakan antara sirup lokal dan non-lokal melalui uji laboratorium.
- d. Untuk membandingkan penggunaan zat pemanis dan zat pewarna antara sirup lokal dan non-lokal yang berdasarkan dari hasil uji laboratorium.

D. Manfaat Penelitian

1. Manfaat Institusi

- a. Dapat memberikan informasi kepada pihak pemerintah khususnya kepada BPOM tentang penggunaan bahan tambahan makanan zat pemanis dan pewarna.

b. Sebagai referensi untuk menambahkan wawasan dan sebagai bahan bacaan di Universitas Islam Negeri Alauddin Makassar.

2. Manfaat Praktis

- a. Peneliti diharapkan mampu menjadi sumbangan pemikiran ilmiah dan mampu memperkaya ilmu pengetahuan mengenai penggunaan bahan tambahan makanan berbahaya yaitu zat pemanis dan pewarna.
- b. Sebagai bahan referensi dan informasi khususnya tentang zat pemanis dan pewarna.

3. Manfaat Bagi Peneliti

- a. Sebagai sarana untuk mengaplikasikan ilmu yang telah didapat di bangku kuliah.
- b. Sebagai pengalaman berharga bagi peneliti khususnya di bidang lapangan dan laboratorium.

BAB II

TUNJAUAN PUSTAKA

A. Tinjauan Umum Tentang Keamanan Pangan

Pangan merupakan kebutuhan utama yang tidak dapat digantikan oleh apapun. Tanpa mengkonsumsi pangan dalam jumlah dan mutu yang tepat, tubuh tidak akan mampu melaksanakan kegiatan sehari-hari, baik secara fisik maupun mental. Makanan dan minuman yang sehat dan cukup gizi berarti mengkonsumsi makanan dan minuman yang jumlahnya sesuai dengan kebutuhan dan bervariasi macamnya (Mahendradatta, 2007).

Keamanan pangan adalah kondisi dan upaya yang diperlukan untuk mencegah pangan dari kemungkinan cemaran biologis, kimia, dan benda lain yang dapat mengganggu, merugikan, dan membahayakan kesehatan manusia. Pangan yang aman serta bermutu dan bergizi tinggi sangat penting peranannya bagi pertumbuhan, pemeliharaan, dan peningkatan derajat kesehatan serta peningkatan kecerdasan masyarakat (Hidayati, 2006 dalam Ningsih, 2011).

Makanan yang dikonsumsi hendaknya memenuhi kriteria bahwa makanan yang dikonsumsi tersebut layak untuk dimakan dan tidak menimbulkan penyakit, diantaranya (Halim, 2010 dalam Ningsih, 2011) :

1. Berada dalam derajat kematangan yang dikehendaki.
2. Bebas dari pencemaran di setiap tahap produksi dan penanganan selanjutnya.


3. Bebas dari perubahan fisik, kimia yang tidak dikehendaki, sebagai akibat dari pengaruh enzim, aktifitas mikroba, hewan pengerat, serangga, parasit, dan kerusakan-kerusakan karena tekanan, pemasakan, dan pengeringan.
4. Bebas dari mikroorganisme dan parasit yang menimbulkan penyakit yang dihantarkan oleh makanan.

Di Indonesia pengawasan keamanan pangan ada pada wewenang Direktorat Jenderal Pengawasan Obat dan Makanan (POM) Departemen Kesehatan. Setiap jenis makanan yang diperjual belikan dengan kemasan tertentu, termasuk kedalam kelompok yang diawasi. Makanan demikian harus dilaporkan oleh produsennya kepada Dirjen POM, khususnya mengenai bahan-bahan dasar yang dipergunakan dan proses produksinya. Juga harus diserahkan contoh (sampel) dari jenis makanan tersebut seperti yang terdapat di pasar. Kalau disetujui oleh Dirjen POM setelah penelitian dan pengujian maka jenis makanan itu diberi nomor registrasi dan boleh dipasarkan kepada umum. Nomor pendaftaran harus dicantumkan pada kemasan makanan itu (Sediaoetama, 2009).

Pengawasan makanan demikian dimaksudkan untuk melindungi konsumen maupun produsen. Konsumen dilindungi kepentingannya dari pemalsuan dan keamanan konsumsi makanan tersebut. Dengan pemalsuan bahan makanan yang murah dapat dipasarkan meniru bahan makanan yang mahal, padahal harganya sama atau tidak jauh saling berbeda. Biasanya bahan makanan yang palsu mempunyai kualitas yang lebih rendah dibandingkan dengan bahan makanan yang aslinya (Sediaoetama, 2009).

Makanan yang aman adalah yang tidak tercemar, tidak mengandung mikroorganisme atau bakteri, tidak mengandung bahan kimia yang berbahaya, telah diolah dengan tata cara yang benar sehingga fisik dan zat gizinya tidak rusak, serta tidak bertentangan dengan keyakinan masyarakat. Makan makanan yang tidak aman dapat menyebabkan gangguan kesehatan, antara lain menderita keracunan makanan yang dapat menyebabkan kematian (Minarno dan Hariani, 2008).

Pangan yang tidak aman dapat menimbulkan penyakit, sehingga keamanan pangan perlu diperhatikan sesuai dengan firman Allah swt dalam Q.S Al-Baqarah/2:168



Terjemahnya :

“Hai sekalian manusia, makanlah yang halal lagi baik dari apa yang terdapat di bumi, dan janganlah kamu mengikuti langkah-langkah syaitan; Karena Sesungguhnya syaitan itu adalah musuh yang nyata bagimu”.

Ajakan ayat di atas ditujukan bukan hanya kepada orang-orang beriman tetapi untuk seluruh manusia seperti terbaca di atas. Hal ini menunjukkan bahwa bumi disiapkan Allah untuk seluruh manusia, mukmin atau kafir. Setiap upaya dari siapa pun untuk memonopoli hasil-hasilnya, baik ia kelompok kecil maupun besar, keluarga suku, bangsa atau kawasan, dengan merugikan yang lain, itu bertentangan dengan ketentuan Allah. Karena itu, semua manusia diajak untuk makan yang halal yang ada di bumi.

Tidak semua yang ada di dunia otomatis halal dimakan atau digunakan. Allah menciptakan ular berbisa, bukan untuk dimakan, tetapi antara lain untuk digunakan bisanya sebagai obat. Ada burung-burung yang diciptakan-Nya untuk memakan serangga yang merusak tanaman. Dengan demikian, tidak semua yang ada di bumi menjadi makanan yang halal karena bukan semua yang diciptakannya untuk dimakan manusia, walau untuk semua kepentingan manusia. Karena itu, Allah memerintahkan untuk makan makanan yang halal.

Makanan halal adalah makanan yang tidak haram, yakni memakannya tidak dilarang oleh agama. Makanan haram ada dua macam yaitu yang haram karena zatnya, seperti babi, bangkai, dan darah; dan yang haram karena sesuatu bukan dari zatnya, seperti makanan yang tidak diizinkan oleh pemiliknya untuk dimakan atau digunakan. Makanan yang halal adalah yang bukan termasuk kedua macam ini.

Namun demikian, tidak semua makanan yang halal otomatis baik. Karena yang dinamai halal terdiri dari empat macam: wajib, sunnah, mubah, dan makruh. Aktifitaspun demikian. Ada aktifitas yang, walaupun halal, namun makruh atau sangat tidak disukai Allah, misalnya pemutusan hubungan. Selanjutnya, tidak semua yang halal sesuai dengan kondisi masing-masing. Ada halal yang baik buat si A yang memiliki kondisi kesehatan tertentu, dan ada juga yang kurang baik untuknya, walau baik buat yang lain. Ada makanan yang halal, tetapi tidak bergizi, dan ketika itu ia menjadi kurang baik. Yang diperintahkan oleh ayat di atas adalah yang halal lagi baik (M. Quraish Shihab, Tafsir Al-Mishbah vol. 1:457) .

Dari ayat di atas dapat diketahui bahwa kita umat manusia diperintahkan untuk memakan yang halal dan baik. Baik disini mencakup keamanan makanan itu yakni terbebas dari segala cemaran biologis, kimia, dan fisik yang dapat mengganggu dan membahayakan kesehatan, dan baik dari sisi kebutuhan setiap orang, karena belum tentu makanan dianggap baik oleh setiap orang, sehingga makanan yang baik kembali kepada individu masing-masing dan pada akhirnya makanan dapat menjalankan fungsinya di dalam tubuh yaitu untuk mempertahankan kesehatan dan membantu proses penyembuhan, sehingga pemilihan makanan yang dapat sangat diperlukan agar makanan tidak menjadi penyakit bagi diri sendiri.

Supaya lebih kita ketahui betapa besarnya pengaruh makanan halal itu bagi rohani manusia, maka tersebutlah dalam suatu riwayat yang disampaikan oleh Ibnu Mardawaihi daripada Ibnu Abbas, bahwa tatkala ayat ini dibaca orang di hadapan Nabi saw, yaitu ayat: “wahai seluruh manusia, makanlah dari apa yang di bumi ini, yang halal lagi baik,” maka berdirilah sahabat Rasulullah yang terkenal, yaitu Sa’ad bin Abu Waqash. Dia memohon kepada Rasulullah supaya beliau memohon kepada Allah agar apa saja permohonan do’a yang disampaikannya kepada Tuhan, supaya dikabulkan oleh Tuhan. Maka berkatalah Rasulullah saw yang artinya : *“Wahai Sa’ad! Perbaikilah makanan engkau, niscaya engkau akan dijadikan Allah seorang yang makbul do’aNya, sesungguhnya seorang laki-laki yang melemparkan suatu suapan yang haram ke dalam perutnya, maka tidaklah akan diterima amalnya selama*

empatpuluh hari. Dan barang siapa di antara hamba Allah yang bertumbuh dagingnya dari harta haram dan riba, maka api lebih baik baginya.”

Artinya, lebih baik makan api daripada makan harta haram. Sebab api dunia belum apa-apa jika dibandingkan dengan api neraka. Biar hangus perut lantaran lapar daripada makan harta yang haram.

Kemudian diperingatkan pula pada lanjutan ayat supaya jangan menuruti langkah-langkah yang digariskan oleh syaitan. Sebab syaitan adalah musuh yang nyata bagi manusia. Kalau syaitan mengajak satu langkah, pastilah itu langkah membawa ke dalam kesesatan. Dia akan mengajarkan berbagai tipu daya, mengicu dan asal perut berisi, tidaklah peduli dari mana saja sumbernya. Syaitan akan bersedia menjadi pokrol mengajarkan bermacam jawaban membela diri karena berbuat jahat. Keinginan syaitan ialah bahwa engkau jatuh, jiwamu menjadi kasar, dan makanan yang masuk perutmu menambah darah dagingmu, dari yang tidak halal dan tidak baik. Dengan demikian maka rusaklah hidupmu (Hamka, Tafsir Al-Azhar).

B. Tinjauan Umum Tentang Bahan Tambahan Makanan

1. Definisi Bahan Tambahan Makanan

Bahan Tambahan Makanan (BTM) atau sering pula disebut Bahan Tambahan Pangan (BTP) adalah bahan yang ditambahkan kedalam makanan untuk mempengaruhi sifat ataupun bentuk makanan. Bahan Tambahan Makanan itu bisa memiliki nilai gizi, tetapi bisa pula tidak. Menurut ketentuan yang telah ditetapkan, ada beberapa kategori BTM. Pertama, Bahan Tambahan

Makanan yang bersifat aman. Kedua, Bahana Tambahan Makanan yang digunakan dengan dosis tertentu. Ketiga, bahan tambahan yang aman dan dalam dosis yang tepat, serta telah mendapatkan izin beredar dari instansi yang berwenang, misalnya zat pewarna yang sudah dilengkapi sertifikat aman (Yuliarti, 2007).

Menurut Peraturan Menteri Kesehatan RI Nomor 329/Menkes/Per/XII/1976 disebutkan bahwa yang dimaksud dengan bahan tambahan makanan adalah bahan yang ditambahkan dan dicampurkan sewaktu pengolahan makanan untuk meningkatkan mutu. Termasuk ke dalam bahan makanan tambahan adalah : pengawet, pewarna, penyedap rasa dan aroma, pemantap, antioksidan, pengemulsi, antigumpal, pemucat, dan pengental (Rohman dan Sumantri, 2007).

Pengertian bahan tambahan pangan dalam peraturan Menteri Kesehatan Republik Indonesia Nomor 772/Menkes/PER/IX/88 dan Nomor 1168/Menkes/per/IX/1999 secara umum adalah bahan yang biasanya tidak digunakan sebagai makanan dan biasanya bukan merupakan komponen khas makanan, mempunyai atau tidak mempunyai nilai gizi, yang sengaja ditambahkan kedalam makanan untuk maksud teknologi pada pembuatan, pengolahan, penyiapan, perlakuan, pengepakan, pengemasan dan penyimpanan (Cahyadi, 2009).

Keberadaan BTM adalah untuk membuat makanan tampak lebih berkualitas, lebih menarik, serta rasa dan teksturnya lebih sempurna. Zat-zat ini

ditambahkan dalam sedikit, namun hasilnya sungguh menakjubkan (Khomsan, 2010).

Pada umumnya bahan tambahan pangan yang digunakan hanya dapat dibenarkan apabila (Cahyadi, 2009) :


- a. Dimaksudkan untuk mencapai masing-masing tujuan penggunaan dalam pengolahan.
- b. Tidak digunakan untuk menyembunyikan penggunaan bahan yang salah atau yang tidak memenuhi persyaratan.
- c. Tidak digunakan untuk menyembunyikan cara kerja yang bertentangan dengan cara produksi yang baik untuk pangan.
- d. Tidak digunakan untuk menyembunyikan kerusakan bahan pangan.

Bahan tambahan pangan juga sering digunakan untuk kelompok konsumen tertentu. Misalnya, produk pangan untuk bayi, ibu hamil, ibu menyusui, penderita penyakit tertentu, penderita pasca operasi, orang menjalani diet rendah kalori atau rendah lemak, dan sebagainya. Produk makanan untuk kelompok konsumen tertentu ini sangat berpengaruh terhadap perkembangan kualitas kesehatan, mengingat kelompok konsumen ini termasuk kelompok berisiko tinggi.

Produsen menambahkan bahan tambahan pangan ke dalam produk makanan dengan latar belakang yang berbeda-beda. Namun sebenarnya bagi konsumen, penambahan bahan tersebut tidak semuanya diperlukan. Bahkan seringkali ada bahan yang justru membahayakan kesehatan konsumen. Oleh karena itu, penggunaan bahan tambahan pangan dalam proses produk pangan

perlu diwaspadai bersama, baik oleh produsen maupun oleh konsumen (Chandra, 2005 dalam Ningsih, 2011).

Saat ini banyak produsen menjual makanan jajanan dengan menambahkan bahan tambahan pangan yang dilarang. Mereka melakukan tindakan yang tidak terpuji dan tidak memikirkan dampak negatif yang akan terjadi terhadap konsumennya. Produsen hanya memikirkan seberapa besar keuntungan yang akan mereka dapat. Hal ini sudah jelas Allah telah mengingatkan manusia untuk berlaku jujur dalam urusan perniagaan, yaitu dalam Alquran surah An-Nisaa'(4): 29



Terjemahnya :

“Hai orang-orang yang beriman, janganlah kamu saling memakan harta sesamamu dengan jalan yang batil, kecuali dengan jalan perniagaan yang berlaku dengan suka sama-suka di antara kamu. dan janganlah kamu membunuh dirimu; Sesungguhnya Allah adalah Maha Penyayang kepadamu”.

Makna ayat di atas menyebutkan bahwa Allah melarang manusia berbuat keji/bathil terhadap sesamanya dengan memperoleh keuntungan dari hasil menjual makanan yang tidak layak untuk dikonsumsi karena berbahaya bagi kesehatan. Allah menganjurkan untuk melakukan perniagaan/berdagang tetapi tidak melanggar ketentuan agama, dan ayat mengatakan *janganlah kamu membunuh dirimu*, atau membunuh orang lain sama halnya dengan kamu sedangkan produsen sama halnya membunuh

konsumennya secara perlahan akibat dampak negatif dari makanan tersebut bersifat kronis (Arfani, 2011).

Allah swt melarang hamba-hamba-Nya yang beriman memakan harta sebagian mereka terdapat sebagian lainnya dengan bathil, yaitu dngan berbagai macam usaha yang tidak syar'i seperti riba, judi dan berbagai hal serupa yang penuh tipu daya, sekalipun pada lahiriahnya cara-cara tersebut berdasarkan keumuman hukum syar'i, tetapi diketahui oleh Allah dengan jelas bahwa pelakunya hendak melakukan tipu muslihat terhadap riba. Sehingga Ibnu Jarir berkata: "Diriwayatkan dari Ibnu 'Abbas tentang seseorang yang membeli baju dari orang lain dengan mengatakan jika anda senang, anda dapat mengambilnya, dan jika tidak, anda dapat mengembalikannya dan tambahkan satu dirham". Itulah yang difirmankan oleh Allah swt: "*Janganlah kamu saling memakan harta sesamamu dengan jalan yang bathil*".

'Ali bin Abi Thalhah mengatakan dari Ibnu 'Abbas, ia berkata: "Ketika Allah menurunkan ayat: '*Hai orang-orang yang beriman janganlah kamu saling memakan harta sesamamu dengan jalan yang bathil,*' kaum Muslimin berkata: "Sesungguhnya Allah telah melarang kita untuk memakan harta di antara kita dengan bathil. Sedangkan makanan adalah harta kita yang paling utama" ('Abdullah bin Muhammad Alu Syaikh, 2009)

2. Fungsi Bahan Tambahan Makanan

Bahan Tambahan Makanan (BMT) digunakan untuk mendapatkan pengaruh tertentu, misalnya untuk memperbaiki tekstur, rasa penampilan, dan memperpanjang daya simpan. Penyalahgunaan bahan pewarna tekstil dan kertas untuk pangan, bahan pengawet yang berlebihan, penggunaan bungkus bekas pestisida, kesalahan penggunaan bahan karena kesalahan label seperti tertukarnya bikarbonat dengan nitrit merupakan kecerobohan yang sebenarnya dapat dihindarkan. Penggunaan pestisida pada proses pengeringan ikan, misalnya, dilakukan karena ketidaktahuan, kesengajaan karena tidak ada alternatif lain, tekanan ekonomi, maupun lemahnya pengawasan oleh masyarakat konsumen sendiri (Belawati dkk, 2010).

Fungsi dasar Bahan Tambahan Makanan yaitu (Puspitasari, 2001 dalam Elisabet, 2009) :

- a. Meningkatkan nilai gizi makanan, banyak makanan yang diperkaya atau difortifikasi dengan vitamin untuk mengembalikan vitamin yang hilang selama pengolahan, seperti penambahan berbagai vitamin B ke dalam tepung terigu, vitamin A dan D ke dalam susu.
- b. Memperbaiki nilai sensori makanan, warna, bau, rasa dan tekstur suatu bahan pangan berkurang akibat pengolahan dan penyimpanan.
- c. Memperpanjang umur simpan makanan, yaitu untuk mencegah timbulnya mikroba maupun untuk mencegah terjadinya reaksi kimia yang tidak dikehendaki selama pengolahan dan penyimpanan.

3. Penggolongan Bahan Tambahan Makanan

Pada umumnya bahan tambahan pangan dapat dibagi menjadi dua golongan besar, yaitu (Cahyadi, 2009) :

1. Bahan tambahan pangan yang ditambahkan dengan sengaja ke dalam makanan dengan mengetahui komposisi bahan tersebut dan maksud penambahan itu dapat mempertahankan kesegaran, cita rasa, dan membantu pengolahan, sebagai contoh pengawet, pewarna, dan pengeras.
2. Bahan tambahan pangan yang tidak sengaja ditambahkan, yaitu bahan yang tidak mempunyai fungsi dalam makanan tersebut, terdapat secara tidak sengaja, baik dalam jumlah sedikit atau cukup banyak akibat perlakuan selama proses produksi, pengolahan dan pengemasan. Bahan ini dapat pula merupakan residu atau kontaminan dari bahan yang disengaja ditambahkan untuk tujuan produksi bahan mentah atau penanganannya yang masih terus terbawa ke dalam makanan yang akan dikonsumsi. Contohnya residu peptisida.

Berdasarkan Peraturan Menteri Kesehatan Republik Indonesia Nomor 722/MenKes/Per/IX/88 terdapat Bahan Tambahan Makanan, Bahan Tambahan Makanan terdiri dari dua golongan, yaitu Bahan Tambahan Makanan yang diizinkan dan Bahan Tambahan Makanan yang tidak diizinkan.

1. Bahan Tambahan Makanan yang diizinkan, yaitu :
 - a. Pengawet, yaitu bahan tambahan makanan yang dapat mencegah atau menghambat tumbuhnya bakteri, sehingga tidak

terjadi pembusukan, pengasaman yang disebabkan oleh pertumbuhan mikroba.

- b. Pewarna, yaitu bahan tambahan makanan yang dapat memperbaiki atau memberi warna pada makanan dan minuman.
- c. Pemanis, yaitu bahan tambahan makanan yang dapat memberikan rasa manis atau dapat membantu mempertajam penerimaan lidah terhadap rasa manis.
- d. Penyedap rasa, aroma serta penguat rasa, yaitu bahan tambahan makanan yang dapat memberikan, menambah atau mempertegas rasa dan aroma pada makanan.
- e. Antioksidan, yaitu bahana tambahan makanan yang berfungsi mencegah atau menghambat proses oksidasi lemak sehingga mencegah terjadinya ketengikan.
- f. Anti kepal, yaitu bahana tambahan makanan yang dapat mencegah mengumpalnya makana yang berupa serbuk atau bubuk.
- g. Pengatur keasaman, yaitu bahan tambahan makanan yang dapat mengasamkan, menetralkan dan mempertahankan derajat keasaman makanan.
- h. Pemutih tepung, yaitu bahan tambahan makanan yang dapat mempercepat proses pemutihan tepung.

- i. Pengemulsi, pemantas, dan pengental adalah bahan tambahan makanan yang dapat membantu terbentuknya dan memantapkan sistem dispersi yang homogen pada makanan.
 - j. Pengeras adalah bahan tambahan makanan yang dapat mengeringkan atau mencegah melunaknya makanan.
2. Bahan Tambahan Makanan yang tidak diizinkan, yaitu :
- a. Natrium Tetraborat (*Boraks*)
 - b. Formalin (*Formaldehid*)
 - c. Minyak nabati yang dibrominisasi (*Brominated Vegetable Oils*)
 - d. Kloramfenikol (*Chloramphenicol*)
 - e. Kalium Klorat (*Pottasium Chlorate*)
 - f. Dietilpirokarbonat (*Diethylpyrocarbonate, DEPC*)
 - g. Nitrofurazon (*Nitrofurazone*)
 - h. P-Phenitilkarbamida (*p-Phenethylcarbamide, Dulcin, 4-ethoxyphenyl*)
 - i. Asam Salisilat dan garamnya.

Adapun menurut Peraturan Menteri Kesehatan RI Nomor 1168/MenKes/Per/ix/1999, selain Bahan Tambahan Makanan di atas masih ada tambahan kimia lain yang dilarang, yakni *Rhodamin B* (pewarna merah), *Methanyl Yellow* (pewarna kuning), *Dulcin* (pemanis sintetis) dan *Kalsium Bromat* (pengeras).

Pada intinya penggunaan Bahan Tambahan Makanan yang telah terbukti aman sebenarnya tidak membahayakan kesehatan. Namun demikian,

penggunaannya dalam dosis yang terlalu tinggi atau melebihi ambang yang diizinkan mungkin akan menimbulkan problem kesehatan yang serius (Yuliarti, 2007).

C. Tinjauan Umum Tentang Zat Pemanis

1. Definisi Zat Pemanis

Pemanis merupakan salah satu komponen yang sering ditambahkan dalam bahan makanan. Pemanis sintetik merupakan zat yang dapat menimbulkan rasa manis atau dapat membantu mempertajam penerimaan terhadap rasa manis tersebut, sementara kalori yang dihasilkan jauh lebih rendah daripada gula (Rohman dan Sumantri, 2007).

2. Pembagian Zat Pemanis

Pembagian zat pemanis dibagi atas dua golongan yaitu pemanis alami dan pemanis buatan :

a. Pemanis Alami

Beberapa jenis pemanis alami maupun pemanis buatan dapat digunakan untuk makanan. Pemanis alami yang sering digunakan untuk makanan, pertama adalah tebu dan bit. Kedua jenis pemanis ini sering disebut gula alam atau sukrosa. Selain itu, ada berbagai pemanis lain yang dapat digunakan untuk makanan, di antaranya laktosa maltose, galaktosa, fruktosa, sorbitol, manitol, gliserol, dan glisina (Yuliarti, 2007).

b. Pemanis Sintetis

Pemanis buatan (sintetis) merupakan bahan tambahan yang dapat memberikan rasa manis dalam makanan, tetapi tidak memiliki nilai gizi. Sebagai contoh adalah sakarin, siklamat, aspartame, dulsin, sorbitol sintetis dan nitro-propoksi-anilin. Di antara sebagai jenis pemanis buatan atau sintetis, hanya beberapa saja yang diizinkan penggunaannya dalam makanan sesuai Peraturan Menteri Kesehatan RI Nomor 208/MenKes/Per/IV/1985, di antaranya sakarin, siklamat dan aspartame dalam jumlah yang dibatasi atau dengan dosis tertentu (Yuliarti, 2007).

Pemanis sintetis, kelebihanannya adalah rasa manis, membantu mempertajam penerimaan terhadap rasa manis tidak mengandung kalori atau mengandung kalori yang jauh lebih rendah sehingga cocok untuk penderita gula (diabetes), serta harganya lebih murah.

Batas maksimum penggunaan siklamat adalah 500 mg – 3 g/kg bahan, sedangkan untuk sakarin adalah 50 – 300 mg/kg bahan. Kedua hanya boleh digunakan untuk makanan rendah kalori, namun masih dibatasi tingkat konsumsinya sebesar 0,5 mg/kg berat badan perhari. Sedangkan bagi penderita diabetes militus/ diet rendah kalori menurut ketentuan mengkonsumsi setiap hari.

1. Sakarin : 0-2,5 mg/kg berat badan
2. Siklamat : 0-11 mg/kg berat badan
3. Aspartame : 0-40 mg/kg berat badan

Sekalipun penggunaannya diizinkan, pemanis buatan dan juga bahan kimia yang lain sesuai peraturan penggunaannya harus dibatasi. Alasannya, meskipun pemanis buatan tersebut aman dikonsumsi dalam kadar yang kecil, tetap saja dalam batas-batas tertentu akan menimbulkan bahaya bagi kesehatan manusia maupun hewan yang mengonsumsinya. Pembatasan tersebut kita kenal dengan ADI (*Acceptable Daily Intake*) atau asupan harian yang dapat diterima. ADI merupakan jumlah maksimal pemanis buatan dalam mg/kg berat badan yang dapat dikonsumsi tiap hari selama hidup tanpa menimbulkan efek yang merugikan kesehatan (Yuliarti, 2007).

Penggunaan pemanis buatan yang diizinkan dalam makanan adalah sebagai berikut (Yuliarti, 2007) :

Tabel 2.1

Daftar tabel tentang pemanis sintetis yang diizinkan di Indonesia

Nama Pemanis Sintetis	ADI	Jenis Bahan Tambahan	Batas Maksimal Penggunaan
Aspartame	0-40 mg		
Sakarin (serta Garam Natrium)	0-2,5 mg	Makanan berkalori rendah a. Permen karet b. Permen c. Saus d. Es krim dan sejenisnya e. Es lilin f. <i>Jam</i> dan jeli g. Minuman ringan h. Minuman yoghurt i. Minuman ringan terfermentasi	a. 50 mg/kg (sakarin) b. 100 mg/kg (Na-sakarin) c. 300 mg/kg (Na-sakarin) d. 200 mg/kg (Na-sakarin) e. 300 mg/kg (Na-sakarin) f. 200 mg/kg (Na-sakarin) g. 300 mg/kg (Na-sakarin) h. 200 mg/kg (Na-sakarin) i. 50 mg/kg (Na-sakarin)

Siklamat (serta garam natrium dan garam kalsium)	0-11 mg	Makanan berkalori rendah a. Permen karet b. Permen c. Saus d. Es krim dan sejenisnya e. Es lilin f. <i>Jam</i> dan jeli g. Minuman ringan h. Minuman yoghurt i. Minuman ringan terfermentasi	a. 500 mg/kg dihitung sebagai asam siklamat b. 1 g/kg dihitung sebagai asam siklamat c. 3 g/kg dihitung sebagai asam siklamat d. 2 g/kg dihitung sebagai asam siklamat e. 3 g/kg dihitung sebagai asam siklamat f. 2 g/kg dihitung sebagai asam siklamat g. 3 g/kg dihitung sebagai asam siklamat h. 3 g/kg dihitung sebagai asam siklamat i. 500 mg/kg dihitung sebagai asam siklamat
Sorbitol		a. Kismis b. <i>Jem</i> dan Jeli c. Makanan lain	a. 5 g/kg b. 300 g/kg c. 120 g/kg

Sumber : Peraturan Menteri Kesehatan RI Nomor 722/Menkes/Per/IX/1988

3. Bahaya Zat Pemanis Terhadap Kesehatan

Seperti yang telah diterangkan sebelumnya, sekalipun pemanis buatan dinyatakan aman untuk dikonsumsi, tetapi bila penggunaannya tidak sesuai aturan maka akan menimbulkan efek yang merugikan. Beberapa efek penggunaannya perlu kita mengingat beberapa jenis bahan tambahan makanan aman dikonsumsi dalam jumlah sedikit, dan baru membahayakan kesehatan bila dikonsumsi dalam jumlah berlebihan. Dengan mengenalnya pula kita dapat mempertimbangkan mana yang lebih diperlukan: menggunakan pemanis buatan ataukah menggunakan pemanis alami yang dirasa jauh lebih aman bagi kesehatan kita (Yuliarti, 2007).

Dilihat dari data pemakaiannya selama lima tahun dan peningkatan pemakaian pemanis buatan rata-rata sebesar 13,5%. Meningkatnya penggunaan pemanis buatan tersebut pula dilihat dampaknya, mengingat pemanis buatan seperti sakarin dan siklamat diduga dapat menimbulkan gangguan terhadap kesehatan apabila dikonsumsi secara berlebihan. Beberapa penelitian terhadap hewan percobaan menunjukkan bahwa konsumsi sakarin dan siklamat dapat menyebabkan timbulnya kanker kandung kemih (Cahyadi, 2009).

a. Sakarin

Sakarin merupakan pemanis buatan yang mempunyai rasa manis 200-700 kali sukrosa (gula). Namun siklamat atau aspartame. Kombinasi yang biasa digunakan mempunyai perbandingan sakarin:siklamat = 1:3. Di samping akan menutupi rasa pahitnya, kombinasi ini juga akan meningkatkan rasa manis sakarin (Yuliarti, 2007).

Menurut penelitian yang dilakukan oleh National Academy of Science pada tahun 1968, dinyatakan bahwa konsumsi sakarin oleh orang dewasa sebanyak 1 gram atau lebih rendah dapat mengakibatkan gangguan kesehatan. Kemudian, dalam penelitian yang lain juga disebutkan bahwa sakarin dapat mengakibatkan kanker pada hewan percobaan (Yuliarti, 2007).

Sakarin banyak dipakai sebagai pengganti gula pada penderita kencing manis atau makanan yang berkalori rendah. Meskipun masih diperbolehkan sebagai pemanis bahan makanan di Amerika Serikat namun pemakaiannya sangat dibatasi. Pada pembungkus produk bahan pemanis yang mengandung sakarin harus dibubuhi kalimat peringatan: “pemakaian produk ini mungkin

berbahaya bagi kesehatan anda. Produk ini terbukti mengandung sakarin yang dapat menyebabkan kanker pada hewan percobaan di laboratorium” (Luthana, 2008 dalam Simatupang, 2009).

Kemudian pada tahun 1977 Canada’s Health Protection Branch melaporkan bahwa sakarin bertanggungjawab terhadap terjadinya kanker kantong kemih. Sejak itu, sakarin dilarang digunakan di Kanada kecuali sebagai pemanis yang dijual di apotik dengan mencantumkan label peringatan. Namun di negara kita, pemerintah mengeluarkan peraturan melalui Menteri Kesehatan RI Nomor 722/Menkes/Per/IX/1988 tentang bahan tambahan pangan, bahwa sakarin dapat diberikan dalam pengolahan khusus berkalori rendah dan untuk penderita Diabetes Millitus dengan kadar maksimal 300mg/kg BB (Yuliarti, 2007).

b. Siklamat

Berbeda dengan sakarin yang memiliki rasa manis dengan meninggalkan rasa pahit, siklamat hanya berasa manis tanpa ikutan rasa pahit. Pemanis ini mempunyai rasa manis 30 kali sukrosa. Pemanis ini sering diguankan untuk makanan kaleng ataupun makanan lain yang diproses dalam suhu tinggi karena merupakan pemanis yang tahan panas (Yuliarti, 2007).

Walaupun rasanya enak (manis tanpa ikutan rasa pahit), penggunaan siklamat harus dibatasi karena dapat membahayakan kesehatan. Dalam sebuah penelitian, tikus yang diberikan siklamat dan sakrin akan menderita kanker kantong kemih. Pada penelitian yang lebih baru dinyatakan bahwa konsumsi

siklamat dapat mengakibatkan pengecilan testis (buah pelir) dan kerusakan kromosom (Yuliarti, 2007).

Selain itu, siklamat memunculkan banyak gangguan bagi kesehatan, di antaranya tremor, migraine dan sakit kepala, kehilangan daya ingat, bingung, insomnia, iritasi, asam, hipertensi, diare, sakit perut, alergi, impotensi dan gangguan seksual, kebutakan, dan kanker otak (Indriasari, 2009).

Setiap negara mempunyai peraturan tersendiri dalam membatasi jumlah konsumsi siklamat. Di Indonesia melalui peraturan Menteri Kesehatan RI Nomor 722/Menkes/Per/IX/88 diatur bahwa kadar siklamat dalam makanan dan minuman berkalori rendah dan penderita Diabetes Millitus adalah 3mg/kg bahan makanan atau minuman. Adapun organisasi kesehatan dunia WHO sendiri membatasi konsumsi harian siklamat yang aman adalah 11mg/kg berat badan (Yuliarti, 2007).

c. Aspartame

Aspartam banyak digunakan sebagai pemanis buatan pada berbagai jenis makanan dan minuman, terutama makanan dan minuman maupun susu rendah kalori. Seperti halnya siklamat, oleh karena sifatnya yang tahan panas, aspartam banyak digunakan pada berbagai jenis makanan dan minuman yang memerlukan pengolahan dalam suhu tertinggi (Yuliarti, 2007).

Aspartam (aspartame) adalah suatu pemanis buatan yang diproses secara kimiawi untuk menghasilkan rasa super manis. Aspartam adalah pengganti gula yang rasanya jauh lebih manis dan harganya sangat lebih murah karena bukan berasal dari tanaman ataupun makanan. Aspartam banyak ditemukan di

makanan & minuman olahan, seperti softdrink/minuman bersoda, minuman jus buah dalam botol/kaleng, kacang atom, biskuit, keripik kentang dan singkong, permen bebas gula dan berbagai macam jenis makanan dan minuman olahan lain yang beredar di pasaran (Putramelayu, 2012).

Aspartame memiliki tingkat kemanisan 160-220 kali dibanding sukrosa (gula tebu). Pemanis ini tersusun atas amino, yakni fenil alanin dan aspartam sehingga di dalam tubuh akan mengalami metabolisme seperti halnya asam amino lainnya. Penggunaan aspartame berbahaya bagi penderita penyakit keturunan fenil ketonuria yang berhubungan dengan kelemahan mental. Penderita yang mengonsumsi pemanis buatan ini akan menderita kerusakan otak akibat penimbunan fenilpiruvat yang dibentuk dari fenil alanin dalam otak yang kemudian akan diakhiri dengan kecacatan mental (Yuliarti, 2007).

Banyak kerugian dari mengonsumsi aspartam pada kesehatan kita, bahkan mengakibatkan 92 kasus gangguan kesehatan (yang pernah dilaporkan ke FDA), diantaranya adalah diabetes, kanker, bayi yang dilahirkan cacat, epilepsy, sakit kepala, migraine, vertigo, masalah perilaku (behavioral problems), sesak nafas, gangguan seksual, alergi, dan masih banyak lainnya (Putramelayu, 2012).

Untuk meningkatkan faktor keamanan dalam penggunaan aspartam, FDA pun memberikan batas-batas pemakaian yang dianjurkan. Istilah yang dipakai adalah ADI (*Acceptable Daily Intake*) yang berarti asupan harian yang dibolehkan yang merupakan ukuran yang digunakan pemanis buatan per kilogram berat badan per hari yang dapat dikonsumsi secara aman sepanjang

hidupnya tanpa menimbulkan resiko. ADI adalah tingkat yang konservatif, yang umumnya menggambarkan jumlah 100 kali lebih kecil dibandingkan tingkat maksimal yang tidak memperlihatkan efek samping dalam penelitian binatang. ADI untuk aspartame adalah 40 mg/kg berat badan Yuliarti, 2007).

d. Dulsin

Namun demikian, ada jenis pemanis yang penggunaannya telah dilarang di Indonesia, yaitu dulsin. Dulsin dikenal dengan nama sucrol dalam perdagangan. Dulsin dalam bahan pangan digunakan sebagai pengganti sukrosa bagi orang yang perlu berdiet. Konsumsi dulsin yang berlebihan akan menimbulkan dampak yang membahayakan bagi kesehatan seiring dengan penelitian pada anjing bahwa dosis letak (kematian) dulsin adalah 1 gram/2 kg berat badan. Artinya pemberian 1 gram/2 kg berat badan dapat menimbulkan kematian pada anjing sehingga ada kekhawatiran akan mengganggu kesehatan jika digunakan untuk manusia. Oleh karena itu, saat ini penggunaan dulsin telah dilarang di Indonesia (Yuliarti, 2007).

D. Tinjauan Umum Tentang Zat Pewarna

1. Definisi Zat Pewarna

Pewarna yaitu bahan tambahan makanan yang dapat memperbaiki atau memberi warna pada makanan. Sebenarnya tujuan penambahan pewarna untuk memberi kesan menarik bagi konsumen terhadap produk, sehingga meningkatkan nilai ekonomis dan nilai tambah, serta menyeragamkan penampilan, mengatasi perubahan warna selama penyimpanan, menutupi

perubahan warna selama penyimpanan, menutupi perubahan selama proses pengolahan, selain itu harganya jauh lebih murah.

Menurut Winarno (1997) dalam Elisabet (2009), yang dimaksud dengan zat pewarna adalah bahan tambahan makanan yang dapat memperbaiki warna makanan yang berubah atau menjadi pucat selama proses pengolahan atau untuk memberi warna pada makanan yang tidak berwarna agar kelihatan lebih menarik. Menurut PERMENKES RI No. 722/Menkes/Per/IX/1988, zat pewarna adalah bahan tambahan makanan yang dapat memperbaiki atau memberi warna pada makanan.

2. Pembagian Zat Pewarna

Berdasarkan sumbernya zat pewarna dibagi dalam dua golongan utama yaitu pewarna alami dan pewarna buatan :

a. Pewarna Alami

Pada pewarna alami zat warna yang diperoleh berasal dari hewan dan tumbuh-tumbuhan seperti : caramel, coklat, daun suji, daun pandan, dan daun kunyit.

Banyak sekali bahan alami yang dapat digunakan sebagai pewarna makanan, diantaranya karoten, riboflavin, hemoglobin, anthosianin, flavonoid, tanninbetalin, quinon, dan xanton. Umumnya pewarna alami aman untuk digunakan dalam jumlah yang besar sekalipun, berbeda dengan pewarna sintetis yang demi keamanan penggunaannya harusnya dibatsi (Yuliarti, 2007).

Tabel 2.2**Daftar tabel zat pewarna alami**

Kelompok	Warna	Sumber
Caramel	Cokelat	Gula dipanaskan
Anthosianin	Jingga Merah Biru	Tanaman
Flavonoid	Tanpa kuning	Tanaman
Leucoantha sianin	Tidak berwarna	Tanaman
Tannin	Tidak berwarna	Tanaman
Batalain	Kuning, merah	Tanaman
Quinon	Kuning-hitam	Tanaman/bakteri lumut
Xanthon	Kuning	Tanaman
Karotenoid	Tanpa kuning-merah	Tanaman/hewan
Klorofil	Hijau, cokelat	Tanaman
Heme	Merah, cokelat	Hewan

Sumber : Tranggono dkk, 1989 (dalam Yuliarti, 2007).

b. Pewarna Buatan

Di Negara maju, suatu zat pewarna buatan harus melalui berbagai prosedur pengujian sebelum dapat digunakan sebagai pewarna pangan. Proses pembuatan zat warna sintetis biasanya melalui perlakuan pemberian asam sulfat atau asam nitrat yang seringkali terkontaminasi oleh arsen atau logam berat lain yang bersifat racun. Pada pembuatan zat pewarna organik sebelum mencapai produk akhir, harus melalui suatu senyawa antara dulu yang kadang-kadang berbahaya dan seringkali tertinggal dalam hal akhir, atau terbentuk senyawa-senyawa baru yang berbahaya (Yuliarti, 2007).

Di Indonesia, peraturan mengenai penggunaan zat pewarna yang diizinkan dan dilarang untuk pangan diatur melalui SK Menteri Kesehatan RI Nomor 722/Menkes/Per/IX/88 mengenai bahan tambahan pangan. Akan tetapi, seringkali terjadi penyalahgunaan pemakaian zat pewarna untuk sembarang

bahan pangan, misalnya zat pewarna untuk tekstil dan kulit dipakai untuk mewarnai bahan pangan. Bahan tambahan pangan yang ditemukan adalah pewarna yang berbahaya terhadap kesehatan seperti Amaran, Auramin, Methanil Yellow dan Rhodamin B. jenis-jenis makanan jajanan yang ditemukan mengandung bahan-bahan berbahaya ini antara lain sirup, saus, bakpau, kue basah, pisang goreng, tahu, kerupuk, es cendol, mie dan manisan (Yuliarti, 2007).

Pewarna makanan yang diizinkan seperti disebutkan dalam tabel berikut ini :

Tabel 2.3

Daftar tabel bahan pewarna sintesis yang diizinkan di Indonesia

Pewarna		Nomor Indeks Warna (C.I.No.)	Batas Maksimum Penggunaan
Amaran	Amaranth: CI Food Red 9	16185	Secukupnya
Biru berlian	Brilliant blue FCF: CI	42090	Secukupnya
Eritrosin	Foo red 2	45430	Secukupnya
Hujau FCF	Erithrosin: CI	42053	Secukupnya
	Foo red 14 Fast		
Hijau S	Green FCF: CI	44090	Secukupnya
	Food green 3		
Intigotin	Green S: CI Food	73015	Secukupnya
	Green 4		
Ponceau 4R	Intigotin: CI Food	16255	Secukupnya
	Blue 1		
Kuning	Ponceau 4R : CI	74005	Secukupnya
	Food red 7		
Kuinelin	Quineline yellow	15980	Secukupnya
	Cl. Food yellow 13		
Kuning FCF	Sunset yellow FCF	-	Secukupnya
	Cl. Food yellow 3		
Riboflavin	Riboflavin	19140	Secukupnya
Tartrasine	Tartrasine		

Sumber : Peraturan Menkes RI Nomor 722/Menkes/Per/IX/88

3. Bahaya Zat Pewarna Terhadap Kesehatan

Pemakaian zat pewarna sintetis dalam makanan dan minuman mempunyai dampak positif bagi produsen dan konsumen, diantaranya dapat membuat suatu makanan lebih menarik, meratakan warna makanan, mengembalikan warna bahan dasar yang telah hilang selama pengolahan ternyata dapat pula menimbulkan hal-hal yang tidak diinginkan dan bahkan memberikan dampak yang negative bagi kesehatan konsumen. Beberapa hal yang mungkin membuat dampak negatif tersebut terjadi apabila (Cahyadi, 2009) :

- a. Bahan pewarna sintetis ini dimakan dalam jumlah kecil namun berulang.
- b. Bahan pewarna sintetis dimakan dalam jangka waktu yang lama.
- c. Kelompok masyarakat yang luas dengan daya tahan tubuh yang berbeda-beda yaitu tergantung pada umur, jenis kelamin, berat badan, mutu makanan sehari-hari dan keadaan fisik.
- d. Beberapa masyarakat menggunakan bahan pewarna sintetis secara berlebihan.
- e. Penyimpanan bahan pewarna sintetis oleh pedagang bahan kimia yang tidak memenuhi persyaratan.

Sejumlah makanan yang kita konsumsi tidak mengandung zat berbahaya menurut daftar zat warna yang dinyatakan sebagai bahan berbahaya (Peraturan Menteri Kesehatan RI Nomor 722/Menkes/Per/IX/1988). Namun demikian, penggunaan pewarna tersebut hendaknya dibatasi karena meskipun relatif aman, penggunaannya dalam jumlah yang besar tetap dapat membahayakan

kesehatan konsumen. Beberapa jenis pewarna makana yang harus dibatasi penggunaannya di antaranya amaranth, allurah merah, citrus merah, caramel, erithrosin, indigotine, karbon hitam, ponceau SX, fets rgeen FCF, chocineal dan kurkumin.

Amaranth dalam jumlah besar dapat menimbulkan tumor, reaksi alergi pada pernafasan dan dapat mengakibatkan hiperaktif pada anak-anak. Allurah merah bisa memicu kanker limpa, sedangkan caramel dapat menimbulkan efek pada sistem syaraf dan dapat menyebabkan gangguan kekebalan. Penggunaan Tartrazine ataupun Sunset Yellow yang berlebihan dapat menyebabkan reaksi alergi, khususnya bagi orang yang sensitive pada asam asetilsiklik dan asam benzoate, selain akan mengakibatkan hiperaktif pada anak. Fest Green FCF yang berlebihan akan menyebabkan reaksi alergi dan produksi tumor, sedangkan Sunset Yellow dalam jumlah yang besar dapat menyebabkan radang selaput lender pada hidung, sakit pinggang, muntah-muntah, dan gangguan pencernaan. Indigotine dalam dosis tertentu akan dapat meningkatkan sensitivitas pada penyakit yang disebabkan oleh virus serta mengakibatkan hiperaktif pada anak-anak. Pemakaian Eritrosin akan mengakibatkan reaksi alergi pada pernafasan, hiperaktif pada anak-anak dan efek yang kurang baik pada otak dan perilaku, sedangkan Ponceau SX dapat mengakibatkan kerusakan system urin, kemudian karbon hitam dapat memicu timbulnya tumor (Yuliarti, 2007).

Beberapa pewarna sintetis yang dilarang telah digunakan di Indonesia. Umumnya fungsi sebenarnya pewarna berikut ini adalah pewarna nonmakanan seperti pewarna tekstil dan kertas (Yuliarti, 2007).

Tabel 2.4

Daftar tabel zat pewarna sintetis yang dilarang di Indonesia

Bahan Pewarna	Nomor Indeks Warna (C.I.No.)
Citrus red No.2	12156
Ponceau 3 R	16155
Ponceau SX	14700
Rhodamin B	45170
Guinea Green B	42085
Magenta	42510
Chrysoidine	11270
Butter Yellow	11020
Sudan I	12055
Methanol Yellow	13065
Auramine	41000
Oil Oranges SS	12100
Oil Orange XO	12140
Oil Yellow AB	11380
Oil Yellow OB	11390

Sumber : Peraturan Menkes RI Nomor 722/Menkes/Per/IX/88

Dari berbagai jenis pewarna tekstil yang diselenggarakan sebagai pewarna makanan, yang paling banyak digunakan adalah Rhodamin B dan Metanil Yellow. Padahal keduanya dapat mengakibatkan gangguan kesehatan yang mungkin baru muncul bertahun-tahun setelah kita mengonsumsinya.

a. Rhodamin B

Rhodamin B ini berbentuk serbuk kristal, tidak berbau, berwarna merah keunguan, dalam larutan berwarna merah terang berpendar (befluorescenis). Pewarna ini sebenarnya adalah pewarna untuk kertas, tekstil, dan reagensia untuk pengujian antimony, cobalt, dan bismuth. Penggunaan Rhodamin B pada

makanan dalam waktu yang lama (kronis) akan dapat mengakibatkan gangguan fungsi hati maupun kanker. Selain itu, Rhodamine B juga dapat menimbulkan iritasi pada saluran nafas, kulit, mata, dan pada saluran pencernaan.

a. Methanil Yellow

Methanil Yellow adalah zat warna sintetis berbentuk serbuk berwarna kuning kecoklatan, larut dalam air, agak larut dalam benzene, eter, dan sedikit larut dalam aseton. Methanil Yellow umumnya digunakan sebagai pewarna tekstil dan cat serta sebagai indikator reaksi netralisasi asam-basa. Methanil Yellow adalah senyawa kimia aso aromatic amin yang dapat menimbulkan tumor dalam berbagai jaringan hati, kandung kemih, saluran pencernaan atau jaringan kulit (Yuliarti, 2007)

Untuk makanan, Rhodamin B dan Metanil Yellow sering dipakai mewarnai kerupuk, makanan ringan, terasi, kembang gula, sirup, biskuit, sosis, makaroni goreng, minuman ringan, cendol, manisan, gipang, dan ikan asap. Makanan yang diberi zat pewarna ini biasanya berwarna lebih terang dan memiliki rasa agak pahit (Syaifuddin, 2009).

Di Indonesia, karena undang-undang penggunaan zat pewarna belum ada, terdapat kecenderungan penyalahgunaan pemakaian zat pewarna untuk sembarang bahan pangan; misalnya zat pewarna untuk tekstil dan kulit dipakai untuk mewarnai bahan makanan. Hal ini jelas sangat berbahaya bagi kesehatan karena adanya residu logam berat pada zat pewarna tersebut. Timbulnya penyalahgunaan zat pewarna tersebut disebabkan oleh ketidaktahuan rakyat mengenai zat pewarna untuk makan, atau disebabkan karena tidak adanya

penjelasan dalam label yang melarang penggunaan senyawa tersebut untuk bahan pangan (Winarno,2004).

E. Tinjauan Umum Tentang Sirup

Sirup (dari Bahasa Arab *sharaba*, minuman) adalah cairan yang kental dan memiliki kadar gula terlarut yang tertinggi, namun hampir tidak memiliki kecenderungan untuk mengendapkan kristal. Viskositas (kekentalan) sirup disebabkan oleh banyaknya ikatan hydrogen antara gugus hidroksil (OH) pada molekul gula terlarut dengan molekul air yang melarutkannya. Secara teknik maupun dalam dunia ilmiah, istilah sirup juga sering digunakan untuk menyebut cairan kental, umumnya residu, yang mengandung zat terlarut selain gula. Untuk meningkatkan kadar gula terlarut, biasanya sirup dipanaskan. Larutan sirup menjadi super-jenuh. Sirup juga sering digunakan pada dunia obat-obatan, kuliner serta minuman (Wikipedia, 2012).

Sirup merupakan larutan yang terdiri dari air, gula dan formulasi bahan-bahan tambahan pangan. Bahan tambahan pangan yang digunakan bertujuan untuk meningkatkan nilai organoleptik, menghambat pertumbuhan mikroba dan memperpanjang masa simpan produk (Kusnandar, 2008 dalam Simatupang, 2009).

Sirup adalah sejenis minuman ringan berupa larutan gula kental dengan cita rasa beraneka ragam. Berbeda dengan sari buah, penggunaan sirup tidak langsung diminum tetapi harus diencerkan dulu karena kandungan gula dalam sirup tinggi, sekitar 65%. Untuk menambah rasa dan aroma, sering ditambah

rasa, pewarna, asam sitrat, atau asam tartarat. Berdasarkan bahan baku utamanya, sirup dibedakan menjadi (Liza, 2011) :

1. Sirup essence adalah sirup yang cita rasanya ditentukan oleh essence yang ditambahkan, misalnya essence jeruk, mangga, nanas, dan sebagainya.
2. Sirup glukosa, hanya mempunyai rasa manis saja, sering disebut gula encer. Sirup ini biasanya tidak langsung dikonsumsi, tapi lebih merupakan bahan baku industri minuman, sari buah, dan lain-lain. Sirup glukosa dapat dibuat dari tepung kentang, tepung jagung, tepung beras, dan lain-lain.
3. Sirup buah adalah sirup yang cita rasanya ditentukan oleh bahan dasarnya yaitu buah segar, misalnya jambu biji, markisa, nanas, dan sebagainya.

Berdasarkan Standar Industri Indonesia (SII) yang dikeluarkan Departemen Perindustrian, kualitas sirup secara umum ditetapkan sebagai berikut :

- a. Sirup kualitas 1 : kadar gula minimal 65%
- b. Sirup kualitas 2 : kadar gula 60%-65%
- c. Sirup kualitas 3 : kadar gula 55%-60%

Departemen Kesehatan juga mengeluarkan persyaratan tertentu mengenai kandungan unsur-unsur dalam sirup adalah sebagai berikut :

Tabel 2.5

Daftar tabel syarat kandungan unsur-unsur dalam sirup

No.	Jenis Unsur	Persyaratan
1	Gula (sakarosa dan sakarin invert yang dihitung sebagai sakarosa)	Minimal 55%
2	Zat pewarna	Tidak berbahaya
3	Zat pemanis buatan	Negatif
4	Zat pewangi (essence) glukosa, bahan	Boleh ditambahkan

5	pengikat (agar-agar)	
6	Logam berbahaya (Cu, Hg, Pb, dan As)	Negatif
6	Bahan pengawet (dihitung sebagai asam benzoat)	Maksimal 250 mg/kg
7	Pati, jamur dan ragi	Negatif

Sumber : Depkes RI

Bahan baku sirup mempunyai variasi rasa dan aroma biasanya diambil dari rasa buah-buahan. Bahan-bahan yang digunakan dalam pembuatan sirup adalah buah segar, gula pasir, asam sitrat, natrium benzoat, garam dapur dan air. Adapun proses pembuatannya yaitu sebagai berikut (Trimargono, 2000 dalam Simatupang, 2009) :

1. Memilih buah yang telah tua, segar, dan yang masak lalu dicuci.
2. Potong buah menjadi empat bagian.
3. Parut buah hingga menjadi bubur.
4. Tambahkan air, gula pasir, natrium benzoat, asam sitrat dan garam dapur.
5. Aduk sampai rata.
6. Kemudian bahan yang telah tercampur tersebut dipanaskan hingga mendidih, dan biarkan sampai agak mengental.
7. Dalam keadaan panas, saring hasilnya, setelah dingin segera masukkan dalam botol.

F. Tinjauan Umum Tentang Pelabelan

Label memiliki kegunaan untuk memberikan informasi yang benar, jelas dan lengkap baik mengenai kuantitas, isi, kualitas maupun hal-hal lain yang diperlukan mengenai barang yang diperdagangkan. Dengan adanya label konsumen akan memperoleh informasi yang benar, jelas dan baik mengenai

kuantitas, isi, kualitas mengenai barang/ jasa beredar dan dapat menentukan pilihan sebelum membeli atau mengkonsumsi barang dan jasa. Berdasarkan undang-undang nomor 7 tahun 1996, label pangan adalah setiap keterangan mengenai pangan yang berbentuk gambar, tulisan, kombinasi keduanya, atau bentuk lain yang disertakan pada pangan dimasukkan ke dalam, ditempelkan pada, atau merupakan bagian kemasan pangan.

Tujuan pelabelan secara garis besar adalah sebagai berikut :

1. Memberi informasi tentang isi produk yang diberi label tanpa harus membuka kemasan.
2. Berfungsi sebagai sarana komunikasi produsen kepada konsumen tentang hal-hal yang perlu diketahui oleh konsumen tentang produk tersebut, terutama hal-hal yang kasat mata atau tidak diketahui secara fisik.
3. Memberi petunjuk kepada konsumen hingga diperoleh fungsi produk yang optimum.
4. Sarana periklanan bagi produsen.
5. Memberi rasa “aman” bagi konsumen.

Mengingat label adalah alat menyampaikan informasi, sudah selayaknya informasi yang termuat pada label adalah sebenar-benarnya dan tidak menyesatkan. Hanya saja, mengingat label juga berfungsi sebagai iklan, disamping sudah menjadi sifat manusia untuk mudah jatuh dalam kekhilafan dan berbuat “kecurangan” baik yang disengaja maupun yang tidak disengaja, maka perlu dibuat rambu-rambu yang mengatur. Dengan adanya rambu-rambu

ini diharapkan fungsi label dalam memberi “rasa aman” pada konsumen dapat tercapai.

Untuk mencapai tujuan dari pelabelan ini, maka terdapat beberapa informasi yang dicantumkan pada label pangan seperti :

1. Nama makanan/ nama produk
2. Komposisi atau daftar ingredient, termasuk BMT harus dicantumkan.
3. Isi netto
4. Nama dan alamat pabrik/ importer
5. Nomor pendaftaran
6. Kode produksi
7. Tanggal kadaluwarsa
8. Petunjuk atau cara penggunaan
9. Petunjuk atau cara penyimpanan
10. Nilai gizi
11. Tulisan atau pernyataan khusus

Pengaturan label pada barang baru saja diatur dalam Peraturan Menteri Perdagangan No.62/M-DAG/PER/12/2009 tentang Kewajiban Pencantuman Label Pada Barang. Dalam peraturan tersebut diatur bahwa Label adalah setiap keterangan mengenai barang yang berbentuk gambar, tulisan, kombinasi keduanya, atau bentuk keduanya, atau bentuk lain yang memuat informasi tentang barang dan keterangan pelaku usaha serta informasi tentang barang dan keterangan pelaku usaha serta informasi lainnya sesuai dengan ketentuan peraturan perundang-undangan yang berlaku yang disertakan pada barang,

dimasukkan ke dalam, ditempelkan pada, atau merupakan bagian kemasan barang.

Perilaku membaca label makanan selain untuk menghindari konsumsi berlebih juga untuk mewaspadaai bahaya dibalik makanan kadaluwarsa. Sebab makanan kadaluwarsa merupakan salah satu penyebab utama keracunan. Selain membuat konsumen pusing, mual, diare, sesak napas dan kematian akibat keracunan, mengonsumsi makanan yang sudah kadaluwarsa dalam waktu yang lama dapat menyebabkan kanker (Harahap, 2011).

Keterangan mengenai tanggal kadaluwarsa pada label menunjukkan kelayakan makanan tersebut untuk bisa dimakan atau tidak. Sedangkan keterangan mengenai bahan-bahan, yang terkandung dalam makanan kemasan tersebut, memberikan informasi kepada konsumennya untuk menilai halal atau tidaknya makanan tersebut. Beberapa singkatan yang lazim digunakan dalam label antara lain (Minarno dan Hariani, 2008) :

1. MD : Makanan yang dibuat di dalam negeri.
2. ML : Makanan luar negeri (impor).
3. Exp : tanggal kadaluwarsa, artinya batas waktu makanan tersebut masih layak dikonsumsi. Sesudah tanggal tersebut, makanan tidak layak dikonsumsi.
4. SNI :Standar Nasional Indonesia, yakni keterangan bahwa mutu makanan telah sesuai dengan persyaratan.
5. SP : Sertifikat Penyuluhan.

Semua data di atas dapat menjadi alasan dibutuhkan kesadaran masyarakat dalam mengenal makanan yang akan dikonsumsi. Pengenalan produk ini dapat dilakukan dengan membaca label informasi yang ada pada produk makanan kemasan (Harahap, 2011).

BAB III

KERANGKA KONSEP

A. Dasar Pemikiran Variabel yang Diteliti

Sirup adalah gula (sukrosa) pekat yang dipergunakan sebagai bahan minuman dan kadang-kadang ditambahkan asam sitrat, asam tartat atau asam laktat, zat pengawet, zat pemanis, zat pewarna, zat pewangi, bahan pengikat dan sari buah.

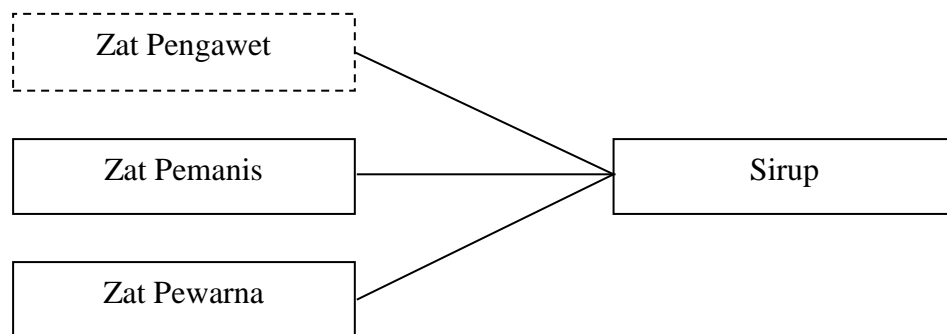
Penambahan pemanis buatan ini kalau ditinjau dari segi kemanisan dari harganya dibandingkan dengan gula sangat menguntungkan, namun ditinjau dari efeknya terhadap tubuh kadang-kadang dapat merugikan, karena selain pemanis buatan tidak mengandung nilai gizi, juga dalam jumlah tertentu dapat mengakibatkan efek yang kurang baik dalam tubuh.

Berdasarkan hasil-hasil penelitian yang telah digunakan, zat pemanis dan zat pewarna masih merupakan salah satu bahan tambahan makanan yang sering disalahgunakan penggunaannya oleh sebagai produsen pembuat minuman. Dari berbagai uji maupun penelitian, penggunaan bahan tambahan pada minuman sering melebihi batas maksimum penggunaannya, tidak sesuai dengan Peraturan Menteri Kesehatan No.722/Menkes/Per/IX/1988 serta adanya bahan tambahan yang dilarang penggunaannya.

Peningkatnya penggunaan bahan tambahan makanan berupa zat pemanis dan zat pewarna sintetik yang tidak sesuai standar yang ditetapkan oleh produsen minuman secara signifikan akan mempengaruhi pula kondisi

kesehatan masyarakat. Minuman tersebut tidak aman dikonsumsi karena bahan tambahan makanan yang salah, olehnya itu perlu dilakukan penelitian untuk membandingkan jenis zat pemanis dan pewarna sintetis yang digunakan antara sirup lokal dan non-lokal yang beredar di pasar tradisional Kota Makassar.

B. Skema Pola Pikir Peneliti



Skema 1 : Kerangka Konsep Penelitian

Keterangan :	
Variabel yang diteliti :	_____
Variabel yang tidak diteliti :	-----

C. Definisi Operasional dan Kriteria Objektif

1. Sirup

Sirup merupakan salah satu jenis minuman yang memiliki aneka rasa dan warna, juga merupakan larutan yang terdiri dari air, gula dan formulasi bahan-bahan tambahan pangan.

a. Sirup Lokal

Sirup lokal yang dimaksud pada penelitian ini adalah berbagai merek sirup yang diproduksi dalam Sulawesi Selatan yang beredar di Pasar Tradisional Kota Makassar.

b. Sirup Non-lokal

Sirup lokal yang dimaksud pada penelitian ini adalah berbagai merek sirup yang diproduksi di luar Sulawesi Selatan yang beredar di Pasar Tradisional Kota Makassar.

2. Zat pemanis

Zat pemanis yang dimaksud pada penelitian ini adalah jenis zat pemanis yang ditambahkan pada makanan dengan tujuan dapat menimbulkan rasa manis atau dapat membantu mempertajam penerimaan terhadap rasa manis tersebut.

Kriteria Objektif :

- Memenuhi syarat :

Apabila mengandung jenis zat pemanis dan penggunaannya yang sesuai dengan Peraturan Menteri Kesehatan Nomor: 722/Menkes/Per/IX/88.

- Tidak memenuhi syarat :

Jika tidak memenuhi syarat di atas.

3. Zat pewarna

Zat pewarna yang dimaksud pada penelitian ini adalah jenis zat pewarna bahan kimia yang ditambahkan pada makanan dengan tujuan untuk memperbaiki warna makanan.

Kriteria Objektif :

- Memenuhi syarat :

Apabila penggunaan zat pewarna sesuai dengan Peraturan Menteri Kesehatan Nomor: 722/Menkes/Per/IX/88.

- Tidak memenuhi syarat :

Jika tidak memenuhi syarat di atas.

BAB IV

METODE PENELITIAN

A. Jenis Penelitian

Jenis penelitian ini adalah penelitian deskriptif dengan pendekatan observasional menggunakan pemeriksaan laboratorium antara sirup lokal dan non-lokal yang beredar di Pasar Tradisional Kota Makassar.

B. Lokasi dan Waktu Penelitian

1. Lokasi Penelitian

Penelitian ini dilakukan di Pasar Tradisional Kota Makassar.

2. Waktu Penelitian

Penelitian ini dilakukan dari tanggal 9 sampai 30 Agustus 2012.

C. Tahapan Pelaksanaan Penelitian

Adapun tahapan pelaksanaan penelitian dibagi dalam beberapa tahap :

1. Tahap persiapan, meliputi observasi pada lokasi penelitian dan pengumpulan data yang diperlukan untuk penyusunan proposal.
2. Tahap pelaksanaan, meliputi pengambilan sampel pada lokasi penelitian. Pemeriksaan zat pemanis dan pewarna pada sirup dilakukan di laboratorium.
3. Tahap penyelesaian, meliputi pengolahan dan hasil pemeriksaan yang diperoleh dari laboratorium.

D. Populasi dan Sampel

1. Populasi

Populasi pada penelitian ini adalah semua jenis sirup lokal dan non-lokal yang beredar di Pasar Tradisional Kota Makassar.

2. Sampel

Sampel dalam penelitian ini adalah berbagai warna jenis sirup lokal dan non-lokal yang beredar di Pasar Tradisional Kota Makassar.

E. Teknik Pengambilan Sampel

Teknik pengambilan sampel adalah dengan cara purposive sampling dengan pertimbangan sebagai berikut :

1. Sirup tersebut adalah sirup bermerek yang beredar di Pasar Tradisional Kota Makassar pada saat penelitian berlangsung.
2. Sirup tersebut adalah sirup produk lokal dan non-lokal yang beredar di Pasar Tradisional Kota Makassar.

F. Prosedur Pengambilan Sampel

1. Pencacatan awal semua jenis sirup yang beredar di Pasar Tradisional Kota Makassar.
2. Pengambilan sampel berupa sirup produksi lokal dan non-lokal.
3. Pemeriksaan sampel di laboratorium.

G. Cara Pengumpulan Data

1. Data Primer

Data primer dalam penelitian ini yaitu data yang diperoleh dari hasil pemeriksaan laboratorium mengenai zat pemanis dan zat pewarna yang digunakan pada setiap sampel.

2. Data Sekunder

Data sekunder dalam penelitian ini yaitu data yang bersal dari Dinas Perindustrian dan Perdagangan mengenai daftar sirup yang ada di kota Makassar.

H. Pengolahan dan Penyajian Data

Data yang diperoleh diolah secara manual serta bantuan perangkat komputer, dan hasil dari pengolahan data disajikan dalam bentuk tabel dan pemaparan dalam bentuk narasi.

I. Pemeriksaan Laboratorium

1. Ekstraksi Zat Pemanis

a. Sakarin

Prinsip :

Sakarin dalam contoh dikestraksi dengan ether dalam suasana asam.

Pereaksi :

HCL Pekat, ether, NaOH 10%, FeCL₃ 5%

Prosedur kerja :

- 1) Larutan 25 ml sampel dan tambahkan 10 ml aquadest, tambahkan 5 ml HCL pekat dalam Erlenmeyer tertutup.
- 2) Pindahkan larutan sampel tambahkan 25 ml ether tersebut dalam corong pemisah. Lakukan ekstraksi dengan menggunakan ether berturut-turut sebanyak 25 ml:25 ml. Untuk mencegah pembentukan emulsi, goyang-goyang secara kontinyu tiap kali ekstraksi dengan gerakan rotasi. Lapisan ether biasanya memisah dengan mudah sesudah dibiarkan beberapa menit.
- 3) Jika terjadi emulsi, hilangkan dengan mengocok lapisan ether menggunakan gelas mengaduk atau dengan memindahkan dan memisahkan emulsi dengan corong pemisah lain atau dengan sentrifuge beberapa menit.
- 4) Setiap kali ekstraksi selesai, ambil bagian jernih lapisan ether sebanyak mungkin, usahakan jangan tercampur dengan emulsi.
- 5) Setelah ekstraksi telah selesai (3x), masukkan kembali lapisan ether hasil ekstraksi kemudian tambahkan 5 ml aquadest untuk membersihkan residu yang tertinggal.
- 6) Pindahkan seluruh ekstrak dalam ether kedalam Erlenmeyer 250 ml yang kering, uapkan diatas water bath.
- 7) Cicipi residu yang tertinggal apakah terasa manis atau tidak, jika manis lanjutkan ke no.8.

- 8) Tambahkan 10 ml NaOH 10% kedalam residu, uapkan kembali diatas pemans air, sambil aduk-aduk hingga kering, lanjutkan pemanasan diatas api bebas kecil selama 1 jam.
- 9) tambahkan air suling secukupnya sambil diaduk. Teteskan larutan FeCl_3 5% encer hingga berbentuk warna violet.

b. Siklambat

Prosedur kerja :

- 1) Ambil 50-100 ml sampel, tambahkan NaOH 10% sampai larutan menjadi alkalis (basa).
- 2) Saring dengan kapas, jika sampel berkadar gula tinggi, encerjan sampai total padatan terlarut.

Pengujian :

- 1) Tambahkan 2 gr BaCl_3 kedalam 100 ml filtrate dari persiapan sampel, biarkan 2 menit kemudian saring.
- 2) Asamkan filtrate dengan 10 ml HCL dan tambakan 0,2 gr NaOH. Terbentunya endapan putih BaSO_4 menunjukkan adanya sikloheksisulfat.

2. Untuk Uji Zat Pewarna

Metode kromatografi kertas

Prinsip : Penyerapan zat pewarna contoh benang wol dalam suasana asam dengan pemanasan, dilanjutkan denganpelarutan benag wol yang telah berwarna.

Pelarutan :

- 1) HCL dan HCL 10% pekat
- 2) Benang wol
- 3) Pengaduk kacar
- 4) NaOH 10%
- 5) H₂SO₄ pekat
- 6) NH₄OH 10%
- 7) Pipet tetes
- 8) Alat pemanas
- 9) Gelas ukur

Cara kerja :

- a. Mempersiapkan 50 ml sampel dengan menggunakan gelas ukur lalu memasukkan kedalam Elenmyer.
- b. Menambahkan 10 ml larutan HCL 10%.
- c. Memasukkan benang wol yang telah dipotong kecil-kecil sejumlah 4 bagian.
- d. Memanaskannya hingga mendidih selama 30 menit.
- e. Setelah mendidih, benang wol dikeluarkan dari Erlenmeyer, kemudian dibilas dengan aquadest.
- f. Kemudian helai benang wol dimasukkan kedalam lempeng tetes, dan menempatkan helaian tersebut secara terpisah.

- g. Setelah benang wol tersebut kering, ditetesi masing-masing helaian benang wol dengan NaOH 10%, HCL pekat, H₂SO₄ pekat, NH₄OH 12%.

BAB V

HASIL DAN PEMBAHASAN

A. Hasil

Penelitian ini dilakukan di Pasar Tradisional Kota Makassar yaitu pasar Terong dan pasar Pa'baeng-baeng. Sebelumnya peneliti telah melakukan survei di setiap pasar untuk mengetahui jenis-jenis sirup apa saja yang dijual di pasar tersebut. Sampel sirup tersebut selanjutnya diperiksa di Balai Besar Laboratorium Kesehatan Makassar. Penelitian ini dilakukan pada tanggal 9 sampai 30 Agustus 2012.

Adapun jumlah sampel yang berhasil diperoleh adalah sebanyak empat macam jenis sirup dengan rasa dan merek yang berbeda, keempat sampel tersebut dua sirup lokal dan dua sirup non-lokal yang dijual di pasar pada saat penelitian berlangsung.

Selengkapnya hasil penelitian tersebut disajikan dalam bentuk tabel dan narasi sebagai berikut :

1. Identifikasi Sirup Lokal dan Non-lokal Berdasarkan Jenis Warna Sirup

Tabel 5.1
Identifikasi antara Sirup Lokal dan Non-lokal Berdasarkan Jenis Warna Sirup yang Beredar di Pasar Tradisional Kota Makassar Bulan Agustus 2012

Jenis Warna Sirup	Nama Sirup			
	Non-lokal		Lokal	
	A	B	C	D
Merah	TMS	MS	MS	TMS
Kuning	MS	TMS	TMS	MS
Hijau	TMS	TMS	TMS	TMS

Sumber: Data Sekunder, 2012

Tabel 5.1 di atas menunjukkan jenis warna pada sampel sirup lokal maupun sirup non-lokal. Warna merah yaitu pada sirup non-lokal B dan sirup lokal C, untuk warna kuning yaitu pada sampel sirup non-lokal A dan sampel sirup lokal D. Sedangkan untuk warna hijau tidak ditemukan sampel sirup lokal yang berwarna hijau sehingga tidak dilakukan pengujian untuk perbandingannya dengan sampel sirup lokal.

2. Analisis Kandungan Zat Pemanis yang Digunakan antara Sirup Lokal dan Non-lokal Melalui Uji Laboratorium

Tabel 5.2
Analisis Kandungan Zat Pemanis yang Digunakan antara Sirup Lokal dan Non-lokal Melalui Uji Laboratorium yang Beredar di Pasar Tradisional Kota Makassar Bulan Agustus 2012

Pemanis	Nama Sirup			
	Non-lokal		Lokal	
	A	B	C	D
Aspartame	-	-	-	-
Sakarin	MS	MS	MS	MS
Siklamat	-	-	-	-

Sumber: Data Primer, 2012

Tabel 5.2 di atas menunjukkan zat pemanis yang digunakan untuk sampel sirup lokal dan non-lokal. Zat pemanis yang diujikan yaitu aspartame, sakarin dan siklamat. Zat pemanis yang digunakan pada sampel non-lokal A dan B sama dengan zat pemanis yang terkandung dalam sampel lokal C dan D yaitu sakarin. Sedangkan untuk pemanis yang lainnya tidak terdeteksi pada pengujian yang dilakukan.

3. Analisis Kandungan Zat Pewarna yang Digunakan antara Sirup Lokal dan Non-lokal Melalui Uji Laboratorium

Tabel 5.3
Analisis Kandungan Zat Pewarna yang Digunakan antara Sirup Lokal dan Non-lokal Melalui Uji Laboratorium yang Beredar di Pasar Tradisional Kota Makassar Bulan Agustus 2012

Pewarna	Nama Sirup			
	Non-lokal		Lokal	
	A	B	C	D
Kuning FCF	MS	-	-	-
Ponceau 4 R	-	MS	MS	-
Tartrazin	MS	-	-	-
Methanil Yellow	-	-	-	-
Rhodamin B	-	-	-	-
Citrus red No. 2	-	-	-	-

Sumber: Data Primer, 2012

Tabel 5.3 di atas dapat kita ketahui jenis pewarna yang digunakan antara sampel sirup lokal dan non-lokal, dalam pengujian yang dilakukan diujikan 6 macam pewarna, 3 pewarna yang dizinkan yaitu kuning FCF, Poceau 4 R dan Tartrazin, serta 3 macam pewarna yang tidak diizinkan untuk digunakan yaitu Methanil Yellow, Rhodamin B dan Citrus red No.2. Dalam pengujian yang dilakukan digunakan 2 warna sampel yaitu warna kuning berpaduan orange pada sampel A dan D, serta warna merah pada sampel B dan C. Untuk sirup non-lokal A yang berwarna kuning merupakan perpaduan antara penggunaan zat pewarna kuning FCF dan Tartrazin sedangkan warna kuning pada sampel lokal D yang juga berwarna kuning merupakan pewarna alami dari sari buah sampel itu sendiri yang berarti tidak menggunakan bahan pewarna yang diujikan. Untuk warna merah pada sirup non-lokal B merupakan hasil dari penggunaan zat pewarna Ponceau 4

R, adapun warna merah pada sampel sirup C juga merupakan hasil dari penggunaan zat pewarna Ponceau 4 R. Yang berarti keduanya menggunakan zat pewarna yang sama. Dari semua zat pewarna yang terdeteksi digunakan pada sampel, merupakan zat pewarna yang diizinkan untuk digunakan dalam masyarakat, sehingga aman untuk dikonsumsi.

4. Unsur-unsur dalam Pelabelan

Tabel 5.4
Distribusi Sirup Menurut Unsur-unsur dalam Pelabelan Sirup Lokal dan Non-lokal yang Beredar di Pasar Tradisional Kota Makassar Agustus Tahun 2012

Pelabelan	Sirup			
	Non-lokal		Lokal	
	A	B	C	D
Nama produk	✓	✓	✓	✓
Komposisi	✓	✓	✓	✓
Netto	✓	✓	✓	✓
Nama dan alamat pabrik	✓	✓	✓	-
Tanggal kadaluarsa	✓	✓	✓	✓
Nomor registrasi	✓	✓	✓	✓

Sumber: Data Sekunder, 2012

Tabel 5.4 di atas menunjukkan distribusi sirup menurut penggunaan label sirup yang beredar di kota makassar. Untuk sirup non-lokal A dan B pelabelan nama produk, komposisi, netto, nama dan alamat pabrik, tanggal kadaluarsa, nomor registrasi tercantum pada botol sirup, yang berarti keduanya memenuhi kriteria/ memenuhi syarat. Adapun untuk sirup lokal C juga memenuhi kriteria pelabelan, sedangkan untuk sirup lokal D tidak memenuhi kriteria, yaitu nama dan alamat pabrik tidak dicantumkan.

5. Keamanan Sirup Berdasarkan Zat Pemanis dan Zat Pewarna

Tabel 5.5
Distribusi Sirup Berdasarkan Keamanan Zat Pemanis dan Zat Pewarna antara Sirup Lokal dan Non-lokal yang Beredar Di Pasar Tradisional Kota Makassar Bulan Agustus 2012

Jenis Sirup		Zat Pemanis	Zat Pewarna
Non Lokal	A	MS	MS
	B	MS	MS
Lokal	C	MS	MS
	D	MS	MS

Sumber: Data Sekunder, 2012

Tabel 5.5 di atas menunjukkan keamanan sirup lokal dan sirup non-lokal untuk dikonsumsi berdasarkan zat pemanis dan zat pewarna yang digunakan. Untuk sirup non-lokal A dan B zat pemanis dan zat pewarna yang terkandung di dalamnya telah memenuhi syarat sehingga aman untuk dikonsumsi. Sedangkan untuk sirup lokal C zat pemanis dan zat pewarnanya juga memenuhi syarat, untuk sirup lokal D tidak menggunakan zat pewarna buatan tetapi warna sirupnya merupakan warna alami dari sari buah sirup itu sendiri yang berarti juga memenuhi syarat, begitu pula untuk zat pemanis yang terkandung didalam sirup lokal D telah memenuhi syarat, sehingga aman untuk dikonsumsi.

6. Perbandingan Sirup Berdasarkan Zat Pemanis dan Zat Pewarna

Tabel 5.6
Distribusi Sirup Berdasarkan Perbandingan Zat Pemanis dan Zat Pewarna antara Sirup Lokal dan Non-lokal yang Beredar Di Pasar Tradisional Kota Makassar Bulan Agustus 2012

Bahan Tambahan Makanan	Sirup Non Lokal		Sirup Lokal		Batas Maksimal Penggunaan
	A	B	C	D	
Pemanis (mg/kg)	5,12	19,86	7,95	9,79	300
Pewarna	Kuning FCF Tartrazine	Ponceau 4R	Ponceau 4R	Alami	Secukupnya

Sumber: Data Sekunder, 2012

Tabel 5.6 di atas menunjukkan perbandingan sirup lokal dan sirup non-lokal untuk dikonsumsi berdasarkan zat pemanis dan zat pewarna yang digunakan. Untuk sirup non-lokal A dan B zat pemanisnya yaitu 5,12 mg/kg dan 19,86 mg/kg. Sedangkan untuk sirup lokal C dan D kandungan zat pemanisnya yaitu 7,95 mg/kg dan 9,79 mg/kg. Kandung zat pemanis yang digunakan tidak melebihi kadar penggunaan yang diizinkan yaitu 300 mg/kg. Adapun zat pewarna yang digunakan untuk sirup non-lokal A yaitu Kuning FCF dan Tartrazine, sirup non-lokal B yaitu Ponceau 4R. Untuk sirup lokal C zat pewarna yang digunakan juga Ponceau 4R, sedangkan untuk sirup lokal D tidak menggunakan zat pewarna yang diujikan tetapi merupakan pewarna alami dari seri buah sirup tersebut. Zat pewarna yang digunakan untuk setiap sampel juga merupakan zat pewarna yang diizinkan untuk digunakan.

B. Pembahasan

Berdasarkan hasil pengolahan data yang telah dilakukan dan disesuaikan dengan tujuan penelitian yang ingin dicapai, maka pembahasan hasil penelitian ini akan diuraikan sebagai berikut :

1. Identifikasi Sirup Lokal dan Non-lokal Berdasarkan Jenis Warna Sirup

Sirup merupakan larutan yang terdiri dari air, gula dan formulasi bahan-bahan tambahan pangan. Bahan tambahan pangan yang digunakan bertujuan untuk meningkatkan nilai organoleptik, menghambat pertumbuhan mikroba dan memperpanjang masa simpan produk.

Berdasarkan penelitian yang dilakukan didapatkan empat merek sirup yang beredar di kota Makassar, yang memiliki jenis warna yang berbeda pada sampel sirup lokal maupun sirup non-lokal. Warna merah berbeda pada sampel sirup lokal maupun sirup non-lokal. Warna merah yaitu pada sirup non-lokal B dan sirup lokal C, untuk warna kuning yaitu pada sampel sirup non-lokal A dan sampel sirup lokal D. Sedangkan untuk warna hijau tidak ditemukan sampel sirup lokal yang berwarna hijau sehingga tidak dilakukan pengujian untuk perbandingannya dengan sampel sirup lokal.

Dari hasil observasi dan pada saat pengambilan sampel di lokasi penelitian, dari keempat sampel yang dapat diambil ada dua merek sirup yang produknya lokal yaitu sirup C dan D, artinya diproduksi dalam kota Makassar. Sedangkan yang merek sirup dua lainnya produk non-lokal yaitu sirup A dan B, artinya diproduksi di luar kota Makassar. Dimana keempat merek sirup tersebut baik produk lokal maupun produk non-lokal, telah

menggunakan bahan tambahan makanan. Bahan tambahan makanan yang diidentifikasi adalah pemanis dan pewarna. Berdasarkan pemeriksaan hasil laboratorium semua sampel teridentifikasi jenis bahan tambahan makanan yang digunakan.

Bahan Tambahan Makanan (BTM) atau sering pula disebut Bahan Tambahan Pangan (BTP) adalah bahan yang ditambahkan kedalam makanan untuk mempengaruhi sifat ataupun bentuk makanan. Bahan Tambahan Makanan itu bisa memiliki nilai gizi, tetapi bisa pula tidak. Menurut ketentuan yang telah ditetapkan, ada beberapa kategori BTM. Pertama, Bahan Tambahan Makanan yang bersifat aman. Kedua, Bahan Tambahan Makanan yang digunakan dengan dosis tertentu. Ketiga, bahan tambahan yang aman dan dalam dosis yang tepat, serta telah mendapatkan izin beredar dari instansi yang berwenang, misalnya zat pewarna yang sudah dilengkapi sertifikat aman (Yuliarti, 2007).

Produsen menambahkan bahan tambahan pangan ke dalam produk makanan dengan latar belakang yang berbeda-beda. Namun sebenarnya bagi konsumen, penambahan bahan tersebut tidak semuanya diperlukan. Bahkan seringkali ada bahan yang justru membahayakan kesehatan konsumen. Oleh karena itu, penggunaan bahan tambahan pangan dalam proses produk pangan perlu diwaspadai bersama, baik oleh produsen maupun oleh konsumen (Chandra, 2005 dalam Ningsih, 2011).

2. Analisis Kandungan Zat Pemanis yang Digunakan antara Sirup Lokal dan Non-lokal Melalui Uji Laboratorium

Pemanis merupakan salah satu komponen yang sering ditambahkan dalam bahan makanan. Pemanis sintetis merupakan zat yang dapat menimbulkan rasa manis atau dapat membantu mempertajam penerimaan terhadap rasa manis tersebut, sementara kalori yang dihasilkan jauh lebih rendah daripada gula.

Pemanis buatan (sintetis) merupakan bahan tambahan yang dapat memberikan rasa manis dalam makanan, tetapi tidak memiliki nilai gizi. Sebagai contoh adalah sakarin, siklamat, aspartame, dulsin, sorbitol sintetis dan nitro-propoksi-anilin. Di antara sebagai jenis pemanis buatan atau sintetis, hanya beberapa saja yang diizinkan penggunaannya dalam makanan sesuai.

Berdasarkan hasil penelitian menunjukkan bahwa zat pemanis yang digunakan untuk sampel sirup lokal dan non-lokal. Zat pemanis yang diujikan yaitu aspartame, sakarin dan siklamat. Zat pemanis yang digunakan pada sampel non-lokal A dan B sama dengan zat pemanis yang terkandung dalam sampel lokal C dan D yaitu sakarin. Sedangkan untuk pemanis yang lainnya tidak terdeteksi pada pengujian yang dilakukan. Semua sampel sirup teridentifikasi mengandung pemanis sakarin, dimana jenis pemanis ini banyak dijual di pasaran.

Sakarin adalah salah satu zat pemanis buatan yang masih diizinkan penggunaannya menurut Peraturan Menteri Kesehatan Nomor:

722/Menkes/Per/IX/88 selama tidak melebihi batas maksimum penggunaan yaitu 300 mg/kg. Setelah dilakukan uji pada sampel, semua sampel sirup ini mengandung kadar yang berbeda-beda. Dari keempat sampel jenis sirup, sampel A memiliki kadar yang paling rendah yaitu sebesar 5,12 mg/kg, sampel C dengan kadar 7,95 mg/kg, kemudian sampel D dengan kadar sebesar 9,79 mg/kg dan kadar paling tinggi adalah sampel B yaitu sebesar 19,86 mg/kg. Semua sampel sirup tersebut tidak melebihi batas maksimum penggunaan.

Penelitian yang pernah dilakukan oleh Hannida Simatupang (2009) di Laboratorium Kesehatan Kota Medan yaitu pemeriksaan pemanis buatan pada sirup sebanyak 12 sampel yang terdiri dari 16 produsen yang berbeda yaitu Cap Kapten, Pohon Pisang, Cap Bukit Mas, Bobby, Pohon Pinang dan Sarang Tawon. Dari ke 12 sampel tersebut, 8 sampel merupakan sirup lokal dan 4 sampel lainnya merupakan sirup nasional. Dari 8 sampel yang produk lokal, 1 buah sampel menggunakan pemanis buatan sakarin dan sisanya menggunakan pemanis buatan siklamat. Dari 4 sampel yang produk nasional, semuanya menggunakan pemanis buatan siklamat. Adapun sirup yang menggunakan pemanis buatan siklamat adalah Cap Kapten Markisa, Cap Kapten Lychee, Cap Kapten Citroen, Pohon Pisang Markisa, Pohon Pisanglychee, Cap Bukit Mas Markisa, Bobby Orange, Pohon Pinang Premium Markisa, Pohon Pinang Premium Lychee, Sarang Tawon Markisa, Sarang Tawon Lychee. Sementara sirup yang menggunakan pemanis buatan sakarin adalah Cap Kapten Rasa Buah-buahan.

Dari hasil perhitungan kadar pemanis buatan sakarin pada sirup Cap Kapten Buah-buahan, diperoleh kadar pemanis buatan sakarin sebanyak 60,79 mg/kg bahan dengan volume titrasi 16,5 ml. Jumlah tersebut masih jauh dibawah ambang batas maksimum yaitu 300 mg/kg bahan.

Sekalipun penggunaannya diizinkan, pemanis buatan dan juga bahan kimia yang lain sesuai peraturan penggunaannya harus dibatasi. Alasannya, meskipun pemanis buatan tersebut aman dikonsumsi dalam kadar yang kecil, tetap saja dalam batas-batas tertentu akan menimbulkan bahaya bagi kesehatan manusia maupun hewan yang mengonsumsinya. Pembatasan tersebut kita kenal dengan ADI (*Acceptable Daily Intake*) atau asupan harian yang dapat diterima. ADI merupakan jumlah maksimal pemanis buatan dalam mg/kg berat badan yang dapat dikonsumsi tiap hari selama hidup tanpa menimbulkan efek yang merugikan kesehatan.

Zat pemanis sintesis sakarin merupakan zat pemanis yang sebetulnya khusus ditujukan bagi penderita diabetes ataupun konsumen dengan diet rendah kalori. Namun demikian, kini sakarin juga sering ditambahkan ke dalam makanan yang ditujukan untuk konsumen pada umumnya (bukan penderita diabetes).

Seperti yang telah diterangkan sebelumnya, sekalipun pemanis buatan dinyatakan aman untuk dikonsumsi, tetapi bila penggunaannya tidak sesuai aturan maka akan menimbulkan efek yang merugikan. Beberapa efek penggunaannya perlu kita mengingat beberapa jenis bahan tambahan makanan aman dikonsumsi dalam jumlah sedikit, dan baru membahayakan

kesehatan bila dikonsumsi dalam jumlah berlebihan. Hal ini dapat dijelaskan dalam Alqur'an surah Al Maa-idah (5): 87



Terjemahnya :

“Hai orang-orang yang beriman, janganlah kamu haramkan apa-apa yang baik yang telah Allah halalkan bagi kamu, dan janganlah kamu melampaui batas. Sesungguhnya Allah tidak menyukai orang-orang yang melampaui batas”.

Dalam ayat tersebut di atas menjelaskan bahwa, ayat ini datang berpesan kepada orang-orang yang beriman: Hai orang-orang yang beriman, janganlah kamu haramkan, menghalangi diri kamu dengan jalan bernazar atau sumpah, atau apa saja untuk melakukan apa-apa yang baik, indah, lezat atau nyaman yang telah Allah halalkan bagi kamu, dan janganlah kamu memaksakan diri melampaui batas kewajaran karena sesungguhnya Allah tidak menyukai yakni tidak melimpahkan rahmat dan ganjaran-Nya kepada orang-orang yang melampaui batas.

Larangan melampaui batas ini dapat juga berarti bahwa menghalalkan yang haram atau sebaliknya, merupakan pelampauan batas kewenangan karena hanya Allah swt. yang berwenang menghalalkan dan mengharamkan.

Larangan ini bukan berarti larangan secara mutlak. Sesekali boleh saja seseorang menghalangi dirinya memakan makanan yang enak atau melakukan aktivitas yang menyenangkan, selama dalam batas-batas yang tidak berlebihan atau selama bukan dimaksudkan sebagai bagian dari ajaran

agama, tetapi dalam rangka pendidikan jiwa dan pelatihan menghadapi masa datang yang boleh jadi suram. Dan, tentu lebih boleh lagi menghalangi diri untuk makan makanan yang halal lagi enak, atau melakukan aktivitas halal yang menyenangkan, jika hal tersebut berdampak negatif terhadap kesehatan atau jiwa seseorang (M. Quraish Shihab, Tafsir al-Mishbah vol.3).

Dari ayat di atas telah dijelaskan bahwa Allah tidak menyukai orang-orang yang melampaui batas. Dalam hal ini pemakaian bahan tambahan makanan pada makanan atau minuman dengan maksud dan tujuan tertentu, tetapi tidak memperhatikan hal-hal yang dapat memberikan dampak negatif pada kesehatan. Dalam hal ini, berlebihnya penggunaan pemanis yang ditambahkan adalah hasil yang didapatkan dalam penelitian ini. Penggunaan pemanis buatan dan juga bahan kimia dapat memberikan efek yang merugikan, apalagi jika penggunaan itu sudah melebihi ambang batas penggunaan yang dianjurkan.

Dengan mengenalnya pula kita dapat mempertimbangkan mana yang lebih diperlukan: menggunakan pemanis buatan atautkah menggunakan pemanis alami yang dirasa jauh lebih aman bagi kesehatan kita.

Beberapa jenis pemanis alami maupun pemanis buatan dapat digunakan untuk makanan. Pemanis alami yang sering digunakan untuk makanan, pertama adalah tebu dan bit. Kedua jenis pemanis ini sering disebut gula alam atau sukrosa. Selain itu, ada berbagai pemanis lain yang

dapat digunakan untuk makanan, di antaranya laktosa maltose, galaktosa, fruktosa, sorbitol, manitol, gliserol, dan glisina (Yuliarti, 2007).

Dilihat dari data pemakaiannya selama lima tahun dan peningkatan pemakaian pemanis buatan rata-rata sebesar 13,5%. Meningkatnya penggunaan pemanis buatan tersebut pula diliahat dampaknya, mengingat pemanis buatan seperti sakarin dan siklamat diduga dapat menimbulkan gangguan terhadap kesehatan apabila dikonsumsi secara berlebihan. Beberapa penelitian terhadap hewan percobaan menunjukkan bahwa konsumsi sakarin dan siklamat dapat menyebabkan timbulnya kanker kandung kemih (Cahyadi, 2009).

Menurut penelitian yang dilakukan oleh National Academy of Science pada tahun 1968, dinyatakan bahwa konsumsi sakarin oleh orang dewasa sebanyak 1 gram atau lebih rendah dapat mengakibatkan gangguan kesehatan. Kemudian, dalam penelitian yang lain juga disebutkan bahwa sakarin dapat mengakibatkan kanker pada hewan percobaan (Yuliarti, 2007).

Sakarin banyak dipakai sebagai pengganti gula pada penderita kencing manis atau makanan yang berkalori rendah. Meskipun masih diperbolehkan sebagai pemanis bahan makanan di Amerika Serikat namun pemakaiannya sangat dibatasi. Pada pembungkus produk bahan pemanis yang mengandung sakarin harus dibubuhi kalimat peringatan: “pemakaian produk ini mungkin berbahaya bagi kesehatan anda. Produk ini terbukti

mengandung sakarin yang dapat menyebabkan kanker pada hewan percobaan di laboratorium” (Luthana, 2008 dalam Simatupang, 2009).

3. Analisis Kandungan Zat Pewarna yang Digunakan antara Sirup Lokal dan Non-lokal Melalui Uji Laboratorium

Pewarna yaitu bahan tambahan makanan yang dapat memperbaiki atau memberi warna pada makanan. Sebenarnya tujuan penambahan pewarna untuk memberi kesan menarik bagi konsumen terhadap produk, sehingga meningkatkan nilai ekonomis dan nilai tambah, serta menyeragamkan penampilan, mengatasi perubahan warna selama penyimpanan, menutupi perubahan warna selama penyimpanan, menutupi perubahan selama proses pengolahan, selain itu harganya jauh lebih murah.

Menurut Winarno (1997) dalam Elisabet (2009), yang dimaksud dengan zat pewarna adalah bahan tambahan makanan yang dapat memperbaiki warna makanan yang berubah atau menjadi pucat selama proses pengolahan atau untuk memberi warna pada makanan yang tidak berwarna agar kelihatan lebih menarik.

Berdasarkan hasil pemeriksaan laboratorium terhadap sampel sirup telah teridentifikasi tiga sampel positif mengandung zat pewarna sintetis dan satu sampel negatif mengandung zat pewarna sintetis. Dimana penentuan kandungan zat pewarna ini dilihat berdasarkan Rf standar dan Rf sampel yang telah dihitung setelah dilakukan uji pada sampel. Pewarna yang digunakan adalah pewarna buatan.

Dalam pengujian yang dilakukan, diujikan 6 macam pewarna, 3 pewarna yang diizinkan yaitu kuning FCF, Ponceau 4 R dan Tartrazin, serta 3 macam pewarna yang tidak diizinkan untuk digunakan yaitu Methanil Yellow, Rhodamin B dan Citrus red No.2. dalam pengujian yang dilakukan digunakan 2 warna sampel yaitu warna kuning berpaduan orange pada sampel A dan D, serta warna merah pada sampel B dan C. Untuk warna orange pada sirup non-lokal A merupakan perpaduan antara penggunaan zat pewarna kuning FCF dan Tartrazin sedangkan warna kuning pada sampel D merupakan pewarna alami dari sari buah sampel itu sendiri yang berarti tidak menggunakan bahan pewarna yang diujikan. Untuk warna merah pada sirup non-lokal B merupakan hasil dari penggunaan zat pewarna Ponceau 4 R, adapun warna merah pada sampel sirup C juga merupakan hasil dari penggunaan zat pewarna Ponceau 4 R. Yang berarti keduanya menggunakan zat pewarna yang sama. Dari semua zat pewarna yang terdeteksi digunakan pada sampel, merupakan zat pewarna yang diizinkan untuk digunakan dalam masyarakat, sehingga aman untuk dikonsumsi.

Namun berdasarkan hasil observasi pada saat pengambilan sampel, semua sampel tersebut masing-masing telah mencantumkan penggunaan pewarna pada label produknya yang sesuai dari hasil uji.

Bila dilihat dari penelitian yang dilakukan oleh Elisabet (2010) di Laboratorium Kesehatan Medan, dilakukan dengan menggunakan metode kromatografi kertas diperoleh hasil bahwa dari 20 sampel terdiri dari minuman sirup dan 10 sirup yang diperiksa bahwa sampel minuman

mengandung pewarna sintetis. Dari hasil pemeriksaan yang sudah dilakukan dengan Permenkes RI No. 722/Menkes/Per/IX/1988. Hasil penelitian menunjukkan dari 20 sampel yang diperiksa, 20 sampel mengandung zat pewarna sintetis. 18 sampel mengandung zat pewarna yang diizinkan dengan 2 sampel mengandung zat pewarna yang tidak diizinkan. Adapun jenis zat pewarna yang diizinkan dalam minuman sirup dan sirup adalah Ponceau 4R, Sunset Yellow, dan Tartrazine, sedangkan zat pewarna yang tidak diizinkan yang dipergunakan pada minuman sirup dan sirup Pinguin merah adalah Ponceau 3R.

Berbeda dengan hasil uji di Balai Besar Laboratorium Kesehatan Makassar yang telah dilakukan terhadap empat sampel sirup telah menunjukkan tiga sampel yang positif mengandung zat pewarna sintetis yang diizinkan dan satu sampel yang negatif mengandung zat pewarna. Adapun jenis zat pewarna yang diizinkan dalam sampel sirup adalah FCF Kuning, Tartrazine dan Ponceau 4R, sedangkan zat pewarna yang tidak diizinkan yang dipergunakan pada sampel sirup tidak ditemukan setelah pengujian.

Kuning FCF (Sunset Yellow) merupakan jenis pewarna jingga sintetis yang sangat mudah larut dalam air, dan menghasilkan larutan jingga kuning yang bisa digunakan pada produk fermentasi yang telah mengalami proses pemanasan. Pewarna ini bisa digunakan pada pembuatan sirup (orange squash), jelly orange, saus, dan pada bahan-bahan pangan lain yang mengandung warna kuning oranye dan kemerahan.

Tartrazine merupakan pewarna kuning lemon yang umum digunakan sebagai pewarna makanan di Afrika, Swedia, dan Indonesia. Zat pewarna lain adalah Ponceau 4R, pewarna ini merupakan pewarna sintetis yang berwarna merah dengan kode warna CI (1975) No. 16255 dan sangat umum digunakan untuk produk makanan yang telah dipanaskan setelah fermentasi dan produk makanan kalengan seperti buah pir, prem dan udang kalengan. Pewarna ini juga termasuk pewarna yang stabil dan hampir seluruh produk makanan yang memiliki penampilan warna merah menggunakan pewarna Ponceau 4R ini sebagai campuran.

Penggunaan zat pewarna sintetis ini disenangi oleh produsen karena mempunyai variasi warna yang beragam dan mudah ditemukan di pasaran dengan harga yang relatif murah dan pemakaiannya lebih praktis daripada menggunakan pewarna alami. Menurut Cahyadi (2006) pemakaian bahan pewarna pangan sintetis dalam pangan walaupun mempunyai dampak positif bagi produsen dan konsumen, diantaranya dapat membuat suatu pangan lebih menarik, meratakan warna pangan, ternyata dapat menimbulkan dampak negatif terhadap kesehatan manusia.

Yuliarti (2007) menyatakan penggunaan Tartrazine yang berlebihan dapat menyebabkan reaksi alergi, selain dapat menyebabkan asma dapat pula menyebabkan hiperaktif pada anak. Sunset Yellow dapat mengakibatkan radang selaput lendir pada hidung, sakit pinggang, muntah-muntah dan gangguan pencernaan.

Selain berpotensi memicu hiperaktivitas pada anak, Ponceau 4R dianggap karsinogenik (penyebab kanker) di beberapa negara, termasuk Amerika Serikat, Norwegia, dan Finlandia. *Food and Drug Administration* (FDA) sejak tahun 2000 telah menyita permen dan makanan buatan Cina yang mengandung Ponceau 4R. Pewarna aditif ini juga dapat meningkatkan serapan aluminium sehingga melebihi batas toleransi.

Pemakaian zat pewarna sintetis dalam makanan dan minuman mempunyai dampak positif bagi produsen dan konsumen, diantaranya dapat membuat suatu makanan lebih menarik, meratakan warna makanan, mengembalikan warna bahan dasar yang telah hilang selama pengolahan ternyata dapat pula menimbulkan hal-hal yang tidak diinginkan dan bahkan memberikan dampak yang negatif bagi kesehatan konsumen.

4. Unsur-unsur dalam Pelabelan

Label memiliki kegunaan untuk memberikan informasi yang benar, jelas dan lengkap baik mengenai kuantitas, isi, kualitas maupun hal-hal lain yang diperlukan mengenai barang yang diperdagangkan. Dengan adanya label konsumen akan memperoleh informasi yang benar, jelas dan baik mengenai kuantitas, isi, kualitas mengenai barang/jasa beredar dan dapat menentukan pilihan sebelum membeli atau mengkonsumsi barang dan jasa.

Dari hasil pengamatan, distribusi sirup menurut penggunaan label sirup yang beredar di kota makassar. Untuk sirup non-lokal A dan B pelabelan nama produk, komposisi, netto, nama dan alamat pabrik, tanggal kadaluarsa, nomor registrasi tercantum pada botol sirup, yang berarti

keduanya memenuhi kriteria (100%). Adapun untuk sirup lokal C juga memenuhi kriteria pelabelan, sedangkan untuk sirup lokal D tidak memenuhi kriteria 20 %, yaitu nama dan alamat pabrik tidak dicantumkan.

Penelitian lain yang pernah dilakukan oleh Nuralam Achmad (2009), selain permasalahan pemanis dan pewarna juga ditemukan bahwa ternyata sebagian besar sirup produksi rumah tangga yang ada di pasar tradisional kota Makassar memiliki nomor registrasi, tetapi tidak terdaftar di BPOM (ada 9 jenis sirup). Sedangkan yang memiliki nomor registrasi di BPOM Makassar hanya ada 2 jenis sirup. Padahal nomor registrasi itu penting bagi setiap produk makanan maupun minuman yang akan dijual ke masyarakat untuk menjamin keamanan produk tersebut. Selain nomor registrasinya juga ditemukan bahwa ada jenis sirup yang tidak mencantumkan tempat produksi atau alamat pabrik, barcode, volume dan bahkan ada yang tidak mencantumkan masa kedaluwarsanya (expired date), padahal hal ini wajib dicantumkan dalam kemasan produk pangan. Produk yang baik adalah yang memiliki waktu kedaluwarsa yang cukup panjang (sebaiknya lebih dari enam bulan).

Produk-produk yang wajib mencantumkan batas kedaluwarsa antara lain aneka jenis susu, yang mengandung susu, kelapa dan asli olahannya, minyak dan lemak, margarin, produk telur, saos, minuman ringan tidak beralkohol, dan sari buah.

Selain kedaluwarsa dalam label kemasan bisa ditemukan kandungan isi, termasuk zat aditif, yang digunakan dalam pembuatan atau persiapan

pangan dalam kemasan. Bahan tambahan yang mesti dicantumkan dalam kandungan isi adalah untuk memperbaiki bau, rasa, konsistensi atau lama penyimpanan. Zat aditif yang lazim dikenal, biasanya digunakan untuk pewarna, pengawet dan pemanis misalnya, tidak semua zat yang dicampurkan ke dalam makanan baik dikonsumsi.

Selain itu sebagian dari sirup tersebut tidak mencantumkan dengan jelas komposisi sirup tersebut. Biasanya label ini hanya mencantumkan bahwa sirup tersebut mengandung pemanis, akan tetapi tidak disebutkan jenis maupun kadar dari pemanis tersebut. Padahal dalam label kemasan itu bisa ditemukan kandungan isi, yaitu semua substansi, termasuk zat aditif, yang digunakan dalam pembuatan atau persiapan pangan dalam kemasan. Informasi tentang bahan itu disusun dari yang persentasenya tertinggi hingga terendah.

Selain hal-hal yang di atas, hal yang paling penting di antara semuanya adalah sertifikasi halal yang untuk Indonesia yang sebagian penduduknya muslim pada sampel sirup yang diteliti ada 8 sampel yang tidak mencantumkan halal pada labelnya. Semestinya, produk makanan atau minuman yang beredar di Indonesia khususnya Makassar, harus ada sertifikasi halal seperti dicantumkan pada labelnya. Kehalalan ini sebaiknya tidak terbatas pada bahannya saja, tetapi juga pemrosesnya. Dengan begitu kehalalan mencerminkan tingkat sanitasi dan higiene optimal produk. Untuk bisa mencantumkan label halal ini, produsen harus melalui

serangkaian prosedur dan audit yang meliputi tim dari Badan POM, Departemen Agama, dan MUI.

Cara paling mudah untuk mendapatkan produk kemasan yang aman dan sehat adalah memperhatikan 3 informasi pokok, yakni kemasan produk, label produk, dan daftar pada Badan Pengawas Obat dan Makanan (BPOM) atau Departemen Kesehatan. Berdasarkan peraturan pemerintah No. 69 tahun 1999 tentang label makanan/ minuman dan iklan makanan yaitu; nama produk, daftar bahan yang digunakan, berat bersih atau isi bersih, nama atau alamat pihak yang memproduksi atau memasukan pangan ke dalam wilayah Indonesia, serta masa kedaluwarsa. Keterangan pada label makanan/ minuman bertujuan dan angat membantu konsumen pada saat memilih dan menggunakannya. Komposisi yang terkandung dalam makanan/ minuman tersebut misalnya, memberikan informasi kepada konsumen apa saja bahan yang digunakan untuk membuat produk tersebut. Mungkin saja salah satu bahannya termasuk yang perlu kita hindari, sehubungan dengan penyakit atau alergi.

Orang-orang yang menderita hipertensi sebaiknya memilih produk yang rendah natrium (sodium). Penderita diabetes millitushendaknya memilih produk yang rendah gula, khususnya gula pasir, glukosa, fruktosa dan madu. Beberapa produk bahkan memberi peringatan bagi orang yang alergi terhadap bahan kimia tertentu. Tertulis “fenilketorunik: mengandung fanilanin” merupakan peringatan kepada penderita fenilketonuria, agar tidak

mengonsumsi produk tersebut karena mengandung fenilalanin yang berasal dari pemanis aspartam.

Mengingat label adalah alat menyampaikan informasi, sudah selayaknya informasi yang termuat pada label adalah sebenar-benarnya dan tidak menyesatkan. Hanya saja, mengingat label juga berfungsi sebagai iklan, disamping sudah menjadi sifat manusia untuk mudah jatuh dalam kekhilafan dan berbuat “kecurangan” baik yang disengaja maupun yang tidak disengaja, maka perlu dibuat rambu-rambu yang mengatur. Dengan adanya rambu-rambu ini diharapkan fungsi label dalam memberi “rasa aman” pada konsumen dapat tercapai.

5. Keamanan Sirup Berdasarkan Zat Pemanis dan Zat Pewarna

Keamanan sirup dalam artian ini adalah bahan tambahan makanan yang digunakan dalam penelitian masih aman untuk dikonsumsi. Dalam penelitian ini, menunjukkan bahwa keamanan sirup lokal dan sirup non-lokal untuk dikonsumsi berdasarkan zat pemanis dan zat pewarna yang digunakan. Untuk sirup non-lokal A dan B zat pemanis dan zat pewarna yang terkandung di dalamnya telah memenuhi syarat sehingga aman untuk dikonsumsi. Sedangkan untuk sirup lokal C zat pemanis dan zat pewarnanya juga memenuhi syarat, untuk sirup lokal D tidak menggunakan zat pewarna buatan tetapi warna sirupnya merupakan warna alami dari sari buah sirup itu sendiri yang berarti juga memenuhi syarat, begitu pula untuk zat pemanis yang terkandung didalam sirup lokal D telah memenuhi syarat, sehingga aman untuk dikonsumsi.

Sekalipun penggunaannya diizinkan, pemanis buatan sakarin dan juga bahan kimia yang lain sesuai peraturan penggunaannya harus dibatasi. Alasannya, meskipun pemanis buatan tersebut aman dikonsumsi dalam kadar yang kecil, tetap saja dalam batas-batas tertentu akan menimbulkan bahaya bagi kesehatan manusia maupun hewan yang mengonsumsinya.

Adapun bahan tambahan lainnya yang digunakan adalah zat pewarna FCF Kuning, tartrazine dan Ponceau 4R. Meskipun bahan pewarna tersebut diizinkan, kita harus selalu berhati-hati dalam memilih makanan yang menggunakan bahan pewarna buatan karena penggunaan yang berlebihan tidak baik bagi kesehatan. Oleh karena itu, kita harus berhati-hati dalam memilih makanan yang mempunyai warna sangat menarik karena ada oknum pedagang yang malah menggunakan pewarna tekstil untuk membuat makanan. Jadi jangan hanya tertarik pada warnanya tetapi ingatlah dampak negatifnya.

6. Perbandingan Sirup Berdasarkan Zat Pemanis dan Zat Pewarna

Perbandingan sirup dalam hal iniyaitu berdasarkan kadar zat pemanis yang digunakan serta jenis zat pewarna yang digunakan. Adapun hasil yang didapatkan yaitu untuk sirup non-lokal A dan B zat pemanisnya yaitu 5,12 mg/kg dan 19,86 mg/kg. Sedangkan untuk sirup lokal C dan D kandungan zat pemanisnya yaitu 7,95 mg/kg dan 9,79 mg/kg. Kandung zat pemanis yang digunakan tidak melebihi kadar penggunaan yang diizinkan yaitu 300 mg/kg. Adapun zat pewarna yang digunakan untuk sirup non-lokal A yaitu Kuning FCF dan Tartrazine, sirup non-lokal B yaitu Ponceau

4R. Untuk sirup lokal C zat pewarna yang digunakan juga Ponceau 4R, sedangkan untuk sirup lokal D tidak menggunakan zat pewarna yang diujikan tetapi merupakan pewarna alami dari seri buah sirup tersebut. Zat pewarna yang digunakan untuk setiap sampel juga merupakan zat pewarna yang diizinkan untuk digunakan.

Batas maksimum penggunaan siklamat adalah 500 mg – 3 g/kg bahan, sedangkan untuk sakarin adalah 50 – 300 mg/kg bahan. Kedua hanya boleh digunakan untuk makanan rendah kalori, namun masih dibatasi tingkat konsumsinya sebesar 0,5 mg/kg berat badan perhari. Sedangkan bagi penderita diabetes militus/ diet rendah kalori menurut ketentuan mengkonsumsi setiap hari. Penggunaan zat pewarna hendaknya dibatasi karena meskipun relatif aman, penggunaannya dalam jumlah yang besar tetap dapat membahayakan kesehatan konsumen. Beberapa jenis pewarna makana yang harus dibatasi penggunaannya di antaranya amaranth, allurah merah, citrus merah, caramel, erithrosin, indigotine, karbon hitam, ponceau SX, fets rgeen FCF, chocineal dan kurkumin.

Pada intinya penggunaan Bahan Tambahan Makanan yang telah terbukti aman sebenarnya tidak membahayakan kesehatan. Namun demikian, penggunaannya dalam dosis yang terlalu tinggi atau melebihi ambang yang diizinkan mungkin akan menimbulkan problem kesehatan yang serius.

C. Keterbatasan Penelitian

Adapun keterbatasan yang didapat pada penelitian ini, yaitu pada saat pengambilan sampel, peneliti hanya mengambil sampel dan melakukan observasi tanpa wawancara langsung dengan pedagangnya. Penelitian ini hanya fokus pada pengidentifikasian zat pemanis dan pewarna berdasarkan sampel sirup yang diperoleh dari lapangan.

BAB VI

PENUTUP

A. Kesimpulan

Berdasarkan hasil penelitian yang telah dilakukan dapat ditarik kesimpulan sebagai berikut :

1. Sirup yang digunakan yang ada di pasaran adalah sirup yang berwarna merah dan kuning.
2. Semua sampel mengandung zat pemanis yang diizinkan yaitu pemanis sakarin dengan kadar yang masih diperbolehkan.
3. Semua sampel mengandung zat pewarna yang diizinkan yaitu FCF kuning, Tartrazine dan Ponceau 4R.
4. Semua jenis sirup mengandung zat pemanis dan zat pewarna, dimana sirup lokal lebih aman dibandingkan sirup non-lokal.

B. Saran

1. Kepada masyarakat agar lebih berhati-hati dalam memilih/membeli produk-produk yang dikonsumsi dan hendaknya juga memperhatikan atau membaca label makanan dan minuman yang dibeli, mengingat banyaknya penggunaan bahan tambahan makanan yang berbahaya.
2. Diharapkan kepada instansi terkait khususnya BPOM untuk tetap mengadakan pembinaan, pengawasan, serta evaluasi secara berkala kepada produsen sirup mengenai penggunaan bahan tambahan sintetik pada

produk sirup yang dihasilkan, seperti zat pemanis dan zat pewarna maupun bahan kimia yang lainnya.

3. Bagi peneliti berikutnya agar melakukan penelitian lanjut lebih banyak warna sirup lainnya.

DAFTAR PUSTAKA

Al-Qur'an dan Terjemahnya.

- Achmad, Nuralam. 2008. *Studi Penggunaan Pemanis dan Pewarna Sintetik pada Sirup yang Beredar di Pasr Tradisional Kota Makassar Tahun 2008.* Makassar: Universitas Hasanuddin.
- Arfani. 2011. *Penggunaan Zat Pengawet dan Zat Pewarna pada Makanan Jajanan di SD Kompleks Sudirman Kota Makassar Tahun 2011.* Makassar: UIN Alauddin Makassar.
- Cahyadi, Wisnu. 2009. *Analisis dan Aspek Kesehatan Bahan Tambahan Pangan.* Jakarta: Bumi Aksara.
- Elisabet. 2009. *Analisis Zat Pewarna pada Minuman Sirup yang Dijual di Sekolah Dasar Kelurahan Lubuk Pakam III Kecamatan Lubuk Pakam.* Medan: Universitas Sumatera Utara.
- Hamka. Tth. *Tafsir Al-Azhar (Juzu' 2).* Singapura: Pustaka Nasional.
- Harahap, Dewi Sri Nauli. 2011. *Gambaran Perilaku Konsumen Terhadap Label Pangan di Carrefour Komplek Citra Garden Medan.* Medan: Universitas Sumatera Utara.
- Indrisari, Lusiana. 2009. *Si Manis yang Perlu Diwaspadai.* Diakses dari: www.depkesgo.id. Pada tanggal 12 Juni 2012.
- Khomsan, Ali. 2010. *Pangan dan Gizi untuk Kesehatan.* Jakarta: Rajawali Spot.
- Mahendradatta, Meta. 2007. *Pangan Aman dan Sehat, Prasyarat Kebutuhan Mutlak Sehari-hari.* Makassar: LP. Universitas Hasanuddin.
- Minarno, Eko Budi. Hariani, Liliek. 2008. *Gizi dan Kesehatan Perspektif Al-Qur'an dan Sains.* Malang: UIN Malang Press.
- Ningsih, Ismawati. 2011. *Gambaran Penggunaan Pewarna Sintetis Rhodamin B dan Methanil Yellow pada Makanan dan Minuman Jajanan di Pasar Sentral Kota Makassar.* Makassar: UIN Alauddin Makassar.
- Peraturan Menteri Kesehatan Republik Indonesia Nomor 722/Menkes/Per/IX/1988 tentang Bahan Tambahan Makanan.
- Putramelayu. 2012. *Kontroversi Seputar Bahaya Aspartame (Pemanis Buatan).* Diakses dari: <http://putramelayu.web.id/2012/08/kontroversi-seputar-bahaya-aspartame-pemanis-buatan/>. Pada tanggal 12 Juni 2012.
- Rohman, Abdul. Sumantri. 2007. *Analisis Makanan.* Yogyakarta: Gadjah Mada University Press.
- Shihab, M Quraish. 2002. *Tafsir Al-Mishbah Pesan, Kesan, dan Keserasian Al-Qur'an Volume 1 dan 3.* Jakarta: Lentera Hati.

- Simatupang, Hannida. 2009. *Analisis Penggunaan Zat Buatan pada Sirup yang Dijual di Pasar Tradisional Kota Medan*. Medan: Universitas Sumatera Utara.
- Sediaoetama. 2009. *Ilmu Gizi II*. Jakarta: Dian Rakyat.
- Syaifuddin, Muhammad. 2009. *Zat Warna Pewarna Sintesis "Rhodamin B"*. Diakses dari: <http://www.scribd.com/doc/24416508/Zat-Warna-Rhodamin-B>. Pada tanggal 12 Juni 2012.
- Syaikh, 'Abdullah bin Muhammad Alu. 2009. *Tafsir Ibnu Katsir Jilid 2*. Jakarta: Pustaka Imam Asy-syafi'i.
- Wikipedia. 2012. *Sirup*. Diakses dari: <http://id.wikipedia.org/wiki/Sirup>. Pada tanggal 12 Juni 2012.
- Winarno. 2004. *Kimia Pangan dan Gizi*. Jakarta: Gramedia Pustaka Utama.
- Yuliarti, Nurheti. 2007. *Awas! Bahaya di Balik Lezatnya Makanan*. Yogyakarta: Penerbit Andi.

RIWAYAT HIDUP



Nur Hidayah, lahir di Koroha 08 Mei 1989 buah hati dari pasangan H. Ab. Anta dan Hj. Wahidah. Penulis memulai pendidikannya di Sekolah Dasar (SD) Negeri 1 Maruge kabupaten Kolaka Utara pada tahun 1997–2002, kemudian melanjutkan pendidikan ke Madrasah Tsanawiyah 1 Puteri As’adiyah Pusat Sengkang kabupaten Wajo pada tahun 2002–2005. Pada tahun 2005–2008, penulis melanjutkan pendidikannya ke Madrasah Aliyah Puteri As’adiyah Pusat Sengkang kabupaten Wajo. Selanjutnya, pada tahun 2008 penulis melanjutkan kembali pendidikannya ke jenjang perguruan tinggi dan diterima di Universitas Islam Negeri Alauddin Makassar pada Fakultas Ilmu Kesehatan jurusan Kesehatan Masyarakat, dan pada tahun 2012 menyelesaikan studinya dengan meraih gelar Sarjana Kesehatan Masyarakat.

**L
A
M
P
I
R
A
N**

DAFTAR NAMA SIRUP

Nama Sirup	
Lokal	Non-lokal
Pisang Ambon DHT Markisa Safari Markisa Nomi Mono Markisa Kristal Hero Jita Aneka Sari	ABC Squash Delight ABC special Grade Marjan Squash Marjan Boudoin Value Plus Freiss Tropicana Slim Segar Saran Tawon Naturalle Siroop Tjap Buah Tjampolay Hershey's Sunquick Sari

Tabel Penentuan Zat Pewarna pada Sampel

Sampel		Rf	Warna	UV. 366	Ket.	
Non-lokal	A	Peak 1	0.517	Orange	Tidak berpendar/ warnanya tetap	- Identik dengan pewarna kuning FCF
		Peak 2	0.172	Kuning		- Identik dengan pewarna Tartrazine
	B	Peak 1	0.229	Merah	Tidak berpendar/ warnanya tetap	Identik dengan pewarna Ponceau 4 R
Lokal	C	Peak 1	0.229	Merah	Tidak berpendar/ warnanya tetap	Identik dengan pewarna Ponceau 4 R
	D	Peak 1	-	Tidak berwarna	Tidak berwarna	Tidak identik dengan pewarna yang diujikan

Sumber: Data Primer, 2012

Berdasarkan tabel di atas dapat diketahui bahan pewarna yang digunakan pada setiap sampel. Penentuan zat pewarna yang digunakan diketahui dengan membandingkan Rf sampel dengan Rf standar yang didapatkan dan warna noda sampel dengan noda standar. Dari perbandingan yang telah dilakukan didapatkan bahwa ada tiga sampel yang positif menggunakan pewarna dan satu sampel negatif dari penambahan pewarna atau tidak menggunakan pewarna yaitu sampel D. Ketiga sampel yang menggunakan pewarna yaitu sampel A yang identik dengan pewarna kuning FCF dan Tartrazine, sampel B dan C yang identik dengan pewarna Poceau 4 R. Dari ketiga sampel yang menggunakan pewarna, tidak

terdapat zat pewarna yang dilarang untuk digunakan dalam masyarakat. Serta berdasarkan tabel diatas dapat diketahui baik tidaknya pewarna yang digunakan berdasarkan berpendar atau tidaknya sampel pada saat diujikan dengan UV.366, dimana hasil yang didapatkan tidak ada sampel yang berpendar pada saat diujikan pada UV.366 atau warnanya tetap.

Tabel Identifikasi Zat Pewarna dengan Metode KLT

Standar	Rf	Warna	UV. 366	Ket.
Kuning FCF	0.575	Orange	Tidak berpendar/ warnanya tetap	-
Tartrazine	0.184	Kuning	Tidak berpendar/ warnanya tetap	Berekor/memanjang
Ponceau 4R	0,229	Merah	Tidak berpendar/ warnanya tetap	Berekor/memanjang
Rodhamin B	0,781	Merah muda	Berpendar bagus	-
Metanil Yellow	0,781	Kuning	Tidak berpendar/ warnanya tetap	Tidak memanjang

Sumber: Data Primer, 2012

Dari tabel diatas dapat digunakan untuk menentukan zat pewarna yang digunakan pada setiap sampel dengan membandingkan Rf dan warna noda standar dengan noda sampel. Dari kelima standar pewarna yang digunakan terdapat dua zat pewarna yang dilarang untuk digunakan yaitu Rodhamin B dan Metanil Yellow. Pada Rodhamin B warnanya berpendar bagus ketika dilihat dengan UV.366.

KETERANGAN SAMPEL

SIRUP NON-LOKAL

1. A = Sirup ABC Squash Delight Berpeisa Jeruk Florida
2. B = Sirup Marjan Boudoin Berperisa Cocopandan

SIRUP LOKAL

3. C = Sirup Pisang Ambong DHT
4. D = Sirup Markisa Nomi-Mono

DOKUMENTASI

Persiapan Sampel



Sampel sirup yang akan diuji



Penimbangan sampel untuk diuji



Sampel yang telah ditimbang

Pengujian Zat Pemanis



Sampel yang telah ditambahkan NaOH 10 N



Penyaringan sampel untuk diekstraksi



Dietil eter yang akan digunakan untuk mengekstraksi sampel



Sampel yang sedang diekstraksi



Sampel yang telah diuapkan



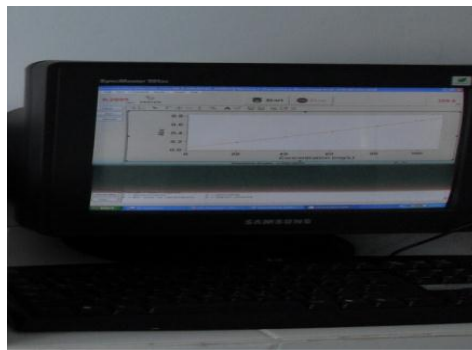
H₂SO₄ dan C₆H₆O₂ yang ditambahkan ke dalam sampel



Hasil akhir sampel yang akan diujikan pada spektrofotometri



Spektrofotometri



Hasil pembacaan spektrofotometri dan dihitung kadarnya

Pengujian Zat Pewarna



Sampel untuk uji zat pewarna



Bulu domba untuk uji zat pewarna



Sampel yang telah ditambahkan bulu domba dan zat pewarna standar



Pemanasan sampel agar bulu domba dapat menyerap warna sirup



Sampel yang telah di cuci dengan air



Penyaringan sampel dari bulu domba yang telah dicampurkan



Sampel yang telah disaring dipanaskan kembali



Sampel dan Izat pewarna standar ditotolkan pada kertas kromatografi



Hasil kromatografi dikeringkan dan diukur panjang noda serta Rf