

**PERBANDINGAN AKTIVITAS DAN HASIL BELAJAR BIOLOGI ANTARA SISWA YANG  
DIAJARKAN MELALUI KOOPERATIF *STUDENT TEAM ACHIEVEMENT*  
*DIVISIONS* (STAD) DAN *GROUP INVESTIGATION* (GI) DI SMP  
NEGERI 6 LILIRILAU KABUPATEN SOPPENG**



Skripsi

Diajukan untuk Memenuhi Salah Satu Syarat Meraih Gelar Sarjana Pendidikan (S.Pd) pada Prodi  
Pendidikan Biologi Fakultas Tarbiyah dan Keguruan  
UIN Alauddin Makassar

**OLEH**

**NENNI SULFITRI**  
**NIM. 20403110066**

**FAKULTAS TARBIYAH DAN KEGURUAN  
UIN ALAUDDIN MAKASSAR  
2014**

## PERNYATAAN KEASLIAN SKRIPSI

Mahasiswa yang bertanda tangan di bawah ini:

Nama : Nenni Sulfitri  
NIM : 20403110066  
Tempat/Tgl. Lahir : Baringeng/21 September 1992  
Jurusan : Pendidikan Biologi  
Fakultas : Tarbiyah dan Keguruan  
Alamat : Jalan Mamoja Raya, Makassar  
Judul : Perbandingan Aktivitas dan Hasil Belajar Biologi Antara Siswa yang Diajarkan Melalui Kooperatif *Student Team Achievement Divisions* (STAD) dan *Group Investigation* (GI) di SMP Negeri 6 Lilirilau Kabupaten Soppeng

Menyatakan dengan sesungguhnya dan penuh kesadaran bahwa skripsi ini benar adalah hasil karya sendiri. Jika di kemudian hari terbukti bahwa ia merupakan duplikat, tiruan, plagiat, atau dibuat oleh orang lain, sebagian atau seluruhnya, maka skripsi dan gelar yang diperoleh karenanya batal demi hukum.

Gowa, Desember 2014  
Penyusun,



**Nenni Sulfitri**  
NIM: 20403110066

## PENGESAHAN SKRIPSI

Skripsi yang berjudul “Perbandingan Aktivitas dan Hasil Belajar Biologi Antara Siswa yang Diajarkan Melalui Kooperatif *Student Team Achievement Divisions* (STAD) dan *Group Investigation* (GI) di SMP Negeri 6 Lilirilau Kabupaten Soppeng”, yang disusun oleh Nenni Sulfitri, NIM: 20403110066, mahasiswa jurusan Pendidikan Biologi Fakultas Tarbiyah dan Keguruan UIN Alauddin Makassar, telah diuji dan dipertahankan dalam sidang *munaqasyah* yang diselenggarakan pada hari Senin, tanggal 15 Desember 2014 M, bertepatan dengan 23 Safar 1435 H, dan dinyatakan telah dapat diterima sebagai salah satu syarat untuk memperoleh gelar Sarjana dalam Ilmu Pendidikan dan Keguruan, jurusan Pendidikan Biologi dengan beberapa perbaikan.

Makassar, 15 Desember 2014 M  
23 Safar 1435 H

### DEWAN PENGUJI ( SK Dekan No. 1925 Tahun 2014)

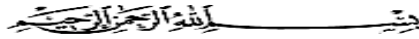
- |                  |                                    |         |
|------------------|------------------------------------|---------|
| 1. Ketua         | : Dr. Misykat Malik Ibrahim, M.Si. | (.....) |
| 2. Sekretaris    | : Drs. Muhammad Yahdi, M. Ag.      | (.....) |
| 3. Munaqisy I    | : Muh. Rapi, S.Ag., M.Pd.          | (.....) |
| 4. Munaqisy II   | : Dra. Mahirah. B, M.Pd.           | (.....) |
| 5. Pembimbing I  | : Dr. Muh. Khalifah Mustami, M.Pd. | (.....) |
| 6. Pembimbing II | : Jamilah, S.Si., M.Si             | (.....) |

Diketahui Oleh :  
Dekan Fakultas Tarbiyah dan Keguruan  
UIN Alauddin Makassar



Dr. H. Salehuddin, M.Ag.  
Nip. 19541212 198503 1 001

## KATA PENGANTAR



Tiada kata yang lebih patut penulis ucapkan kecuali hanya ucapan syukur yang sebanyak-banyaknya disertai puja dan puji kehadiran *Ilahi rabbi*, Allah SWT yang telah melimpahkan rahmatNya, kesehatan dan inayahNya kepada penulis, sehingga penulis dapat menyelesaikan skripsi ini melalui proses yang panjang. Salam dan shalawat kepada Baginda Rasulullah Sallallaahu Alaihi Wasallam yang telah mengantarkan umat manusia menuju jalan yang benar. Penyusun menyadari bahwa masih banyak kekurangan yang terdapat dalam penyusunan skripsi ini, maka dari itu penulis bersikap positif dalam menerima saran maupun kritikan yang sifatnya membangun.

Melalui tulisan ini pula, penulis menyampaikan ucapan terima kasih yang tulus, istimewa kepada kedua orang tua, Ayahanda Nasir dan Ibunda Hj.Hasnaini yang telah membesarkan, mengasuh, dan mendidik penulis dengan limpahan kasih sayangnya. Do'a restu dan pengorbanannya yang tulus dan ikhlas yang telah menjadi dorongan yang selalu mengiringi langkah penulis dalam perjuangan meraih masa depan yang bermanfaat.

Penulis juga menyadari tanpa adanya bantuan dan partisipasi dari berbagai pihak skripsi ini tidak dapat terselesaikan seperti yang diharapkan. Oleh karena itu penulis patut menyampaikan ucapan terimah kasih yang sebesar-besarnya kepada :

1. Prof. Dr. H. A. Qadir Gassing, HT, MS selaku Rektor UIN Alauddin Makassar.
2. Dr. H. Salehuddin, M. Ag, Dekan Fakultas Tarbiyah dan Keguruan UIN Alauddin Makassar.
3. Dr. Misykat Malik Ibrahim, M.Si. dan Jamilah, S.Si, M.Si., selaku Ketua dan Sekretaris Jurusan Pendidikan Biologi UIN Alauddin Makassar.
4. Dr. Muh. Khalifah Mustami, M.Pd., dan Jamilah, S.Si., M.Si. selaku pembimbing I dan II yang telah memberi arahan dan koreksi dalam penyusunan skripsi ini dan yang membimbing penulis sampai taraf penyelesaian.
5. Para dosen, karyawan dan karyawan Fakultas Tarbiyah dan Keguruan yang secara konkrit memberikan bantuannya baik langsung maupun tak langsung.
6. Muhammad Thaha, S. Pd., selaku Kepala SMP Negeri 6 Lilirilau Kabupaten Soppeng, dan Nurhayati, S.Pd., selaku guru bidang studi biologi SMP Negeri 6 Lilirilau Kabupaten Soppeng, yang sangat memotivasi penulis, dan seluruh staf serta adik-adik siswa kelas VIII atas segala pengertian dan kerjasamanya selama penulis melaksanakan penelitian.
7. Seluruh Mahasiswa Jurusan Pendidikan Biologi Angkatan 2010, terkhusus untuk kelas Biologi 3.4 yang selama kurang lebih 4 tahun ini menemani hari-hari penulis di kampus tercinta UIN Alauddin Makassar.
8. Sahabat – sahabatku Fajri Basam, S.Pd., Yulianti, S.Pd., Susilawati, S.Si., Fatmayani, S. St. Keb., Mila Karmila, S. Pd., dan Nirwana, S. Pd., yang selalu

memberikan motivasi dan dukungan kepada penulis dalam menyelesaikan skripsi ini.

Akhirnya, harapan penulis semoga tulisan ini bermanfaat bagi pengajaran biologi dan semoga bantuan yang telah diberikan bernilai ibadah di sisi Allah Subhanahuwataala, dan mendapat pahala yang setimpal, *amiin*.

Makassar, Desember 2014

**Penyusun**

**Nenni Sulfitri**

Nim. 20403110066

## DAFTAR ISI

PERNYATAN KEASLIAN SKRIPSI .....	i
PENGESAHAN .....	ii
KATA PENGANTAR .....	iii
DAFTAR ISI.....	vi
DAFTAR TABEL.....	viii
ABSTRAK .....	ix
BAB I PENDAHULUAN .....	1
A. Latar Belakang Masalah.....	1
B. Rumusan Masalah .....	7
C. Hipotesis .....	7
D. Definisi Operasional Variabel .....	8
E. Tujuan dan Manfaat Penelitian .....	9
BAB II TINJAUAN TEORITIS .....	11
A. Pembelajaran Kooperatif.....	11
B. Pembelajaran Kooperatif Model Student Team Achievement Divisions (STAD).....	14
C. Pembelajaran Kooperatif Model Group Investigations (GI).....	17
D. Hasil Belajar.....	20
E. Aktivitas Belajar.....	35

BAB III	METODE PENELITIAN.....	37
	A. Jenis dan Desain Penelitian .....	37
	B. Populasi dan Sampel .....	38
	C. Instrumen Penelitian .....	40
BAB IV	HASIL PENELITIAN DAN PEMBAHASAN .....	47
	A. Hasil Penelitian .....	47
	B. Pembahasan .....	65
BAB V	PENUTUP .....	75
	A. Kesimpulan.....	75
	B. Implikasi Penelitian .....	76
	DAFTAR PUSTAKA .....	77
	LAMPIRAN .....	x
	DAFTAR RIWAYAT HIDUP.....	xi



## DAFTAR TABEL

Tabel 3.1 Desain Penelitian .....	37
Tabel 3.2 Kategori Hasil Belajar .....	43
Tabel 4.1 Aktivitas Belajar Siswa Kelas VIII <sub>A</sub> yang Diajar dengan Model GI .....	47
Tabel 4.2 Persentase Aktivitas Belajar Siswa yang Diajar dengan Model GI.....	49
Tabel 4.3 Aktivitas Belajar Siswa Kelas VIII <sub>B</sub> yang Diajar dengan Model STAD	50
Tabel 4.4 Presentase Aktivitas Belajar Siswa yang Diajar dengan Model STAD..	52
Tabel 4.5 Nilai Hasil Belajar Siswa Kelas VIII <sub>A</sub> yang Diajar dengan Model GI ...	52
Tabel 4.6 Distribusi Hasil Belajar Siswa Kelas VIII <sub>A</sub> yang diajar dengan Model GI .....	53
Tabel 4.7 Distribusi Frekuensi dan Persentase serta Pengkategorian Skor Hasil Belajar Siswa Kelas VIII <sub>A</sub> yang Diajar dengan Model GI .....	56
Tabel 4.8 Nilai Hasil Belajar Siswa Kelas VIII <sub>B</sub> yang Diajar dengan Model STAD.....	57
Tabel 4.9 Distribusi Hasil Belajar Siswa Kelas VIII <sub>B</sub> yang Diajar dengan Model STAD .....	58
Tabel 4.10 Distribusi Frekuensi dan Persentase serta Pengkategorian Skor Hasil Belajar Siswa Kelas VIII <sub>B</sub> yang Diajar dengan Model STAD .....	60

## ABSTRAK

**Nama** : Nenni Sulfitri  
**Nim** : 20403110066  
**Judul** : **Perbandingan Aktivitas dan Hasil Belajar Biologi Antara Siswa yang Diajarkan Melalui Kooperatif *Student Team Achievement Divisions (STAD)* dan *Group Investigation (GI)* Di SMP Negeri 6 Lilirilau Kabupaten Soppeng**

---

Penelitian ini bertujuan untuk mengetahui aktivitas belajar siswa yang diajar dengan menggunakan model STAD, Mengetahui aktivitas belajar siswa yang diajar dengan menggunakan model GI, Mengetahui hasil belajar siswa yang diajar dengan menggunakan model STAD, Mengetahui hasil belajar siswa yang diajar dengan menggunakan model GI, Mengetahui aktivitas belajar biologi siswa yang lebih baik dengan menggunakan pembelajaran model STAD atau dengan model GI, dan Mengetahui hasil belajar biologi siswa yang lebih baik dengan menggunakan pembelajaran model STAD atau dengan model GI.

Jenis penelitian ini yaitu *quasi eksperiment*, serta desain penelitian yaitu *posttest only group design*. Kelas yang dijadikan kelas eksperimen 1 adalah kelas VIII<sub>A</sub> yang diajar dengan menggunakan model GI dan kelas dijadikan kelas eksperimen 2 adalah kelas VIII<sub>B</sub> yang diajar dengan menggunakan model STAD dengan masing-masing kelas terdiri dari 15 orang siswa. Instrumen penelitian yang digunakan adalah tes dan lembar observasi. Pengolahan data dilakukan dengan analisis statistik deskriptif dan analisis statistik inferensial. Variabel yang diteliti adalah pembelajaran kooperatif model STAD dan GI (variable bebas), dan aktivitas belajar serta hasil belajar biologi siswa (variable terikat).

Hasil observasi dengan menggunakan lembar observasi untuk aktivitas siswa disimpulkan bahwa aktivitas belajar siswa yang diajar dengan model STAD tidak lebih baik dibandingkan dengan aktivitas belajar siswa yang diajar dengan model GI. Sedangkan untuk hasil belajar, analisis data menunjukkan bahwa terdapat perbedaan hasil belajar yang signifikan ( $t_{hitung} = 1,124 > t_{tabel} = 1,071$ ) antara siswa yang diajar dengan model GI dengan siswa yang diajar dengan model STAD. Perbandingan hasil belajar pada kelas eksperimen 1 yang diajar dengan model GI dengan kelas eksperimen 2 yang diajar dengan model STAD yaitu nilai rata-rata pada kelompok eksperimen 1 adalah 83,00 dalam interval 84-97 pada kategori tinggi dengan persentase 53,33% sementara pada kelas eksperimen 2 yang diajar dengan model STAD yaitu nilai rata-rata pada kelas eksperimen 2 adalah 79,33 dalam interval 87-95 pada kategori tinggi dengan persentase 20,00%. Jadi dapat disimpulkan bahwa hasil belajar kelas eksperimen 1 lebih tinggi dibanding kelas eksperimen 2. Hasil analisis menunjukkan bahwa  $H_0$  ditolak.

# **BAB I**

## **PENDAHULUAN**

### ***A. Latar Belakang***

Zaman yang serba modern atau di era globalisasi seperti sekarang ini, manusia dituntut untuk meningkatkan keterampilan berpikir, agar mampu memecahkan masalah-masalah yang ada di sekitarnya. Berpikir merupakan salah satu faktor yang menentukan dalam prestasi belajar, penalaran formal, keberhasilan belajar, dan kreativitas karena berpikir merupakan inti pengatur tindakan siswa. Tuntutan era globalisasi ini mensyaratkan agar siswa tidak hanya menerima dan meniru apa yang diberikan guru, tetapi harus secara aktif berbuat atas dasar kemampuan dan pemikirannya sendiri. Cara ini diharapkan dapat membuat siswa menjadi manusia yang mandiri dan dapat berpikir kreatif. Untuk itu peran guru sebagai pemberi ilmu sudah harus bergeser kepada peran baru yang lebih kondusif bagi siswa menyiapkan diri dalam persaingan global sesuai tuntutan perkembangan ilmu pengetahuan dan teknologi.

Perkembangan keterampilan berpikir sejalan dengan melaju pesatnya Ilmu Pengetahuan Alam (IPA) khususnya biologi. Untuk menyesuaikan perkembangan Ilmu Pengetahuan Alam (IPA), kreativitas Sumber Daya Manusia (SDM) merupakan syarat mutlak yang harus ditingkatkan. Jalur yang tepat untuk meningkatkan kualitas SDM adalah melalui jalur pendidikan.

Pendidikan merupakan faktor yang sangat penting dalam mewujudkan kemajuan suatu bangsa dan negara terutama dibidang Sumber Daya Manusia (SDM). Dengan pendidikan yang bermutu maka akan menghasilkan SDM yang berkualitas. Sedangkan mutu pendidikan itu sendiri dapat dilihat dari keberhasilan peserta didik dalam proses pembelajaran, yang menurut Gagne dan Biggs yang dikutip oleh Tengku Zahara Djaafar mengartikan pembelajaran sebagai rangkaian peristiwa atau kejadian yang dapat mempengaruhi proses belajar siswa sedemikian rupa sehingga berlangsung dengan mudah.<sup>1</sup> Peningkatan kualitas pendidikan, terutama pendidikan disekolah merupakan langkah awal peningkatan Sumber Daya Manusia (SDM). Pendidikan merupakan usaha untuk mengembangkan dan membina Sumber Daya Manusia melalui berbagai kegiatan pembelajaran yang diselenggarakan pada semua jenjang pendidikan.

Keberhasilan individu atau siswa dalam mengikuti proses belajar mengajar di sekolah dipengaruhi oleh beberapa faktor atau komponen seperti lingkungan sekitar tempat tinggalnya, perhatian orang tua, dan kemampuan berpikir siswa. Semua komponen itu tentu berbeda-beda tiap siswa. Adanya komponen yang berbeda-beda menjadikan pembelajaran sebagai proses pendidikan memerlukan strategi, pendekatan, metode, dan teknik yang bermacam-macam sehingga peserta didik dapat menguasai materi dengan baik dan mendalam. Namun salah satu faktor keberhasilan belajar di sekolah ditentukan oleh metode mengajar guru.

---

<sup>1</sup> Tengku Zahara Djaafar, *Kontribusi Strategi Pembelajaran*, (Jakarta: Fakultas Ilmu Pendidikan UN-Padang, 2001), h. 2.

<sup>2</sup> Muslimin Ibrahim *et al*, *Pembelajaran Kooperatif*, (Surabaya: UNESA-University Press, 2000), h. 16.

<sup>3</sup> Robert E. Slavin, *Cooperative Learning: Teori, Riset, dan Praktik*, Terj. *Cooperative Learning*:

Metode mengajar guru sangat berpengaruh terhadap hasil belajar siswa. Hasil belajar yang baik dan memuaskan tentunya merupakan harapan orang tua dan seluruh pihak yang terkait. Namun pada kenyataannya, harapan itu seringkali tidak terwujud disebabkan karena metode mengajar guru yang kurang baik.

Metode pembelajaran biologi yang umum digunakan oleh guru biologi adalah metode konvensional yang lebih banyak mengandalkan ceramah. Dalam metode ceramah, guru lebih memfokuskan diri pada upaya pemindahan (transformasi) pengetahuan kepada siswa tanpa memperhatikan bahwa ketika siswa memasuki kelas, siswa mempunyai pengetahuan, kemampuan, dan motivasi yang sangat beragam.

Memberikan pembelajaran baik didalam maupun diluar kelas guru menggunakan metode dan pendekatan, untuk melayani, mendidik, dan mengajar agar sesuai dengan situasi dan kondisi siswa, maka perlu diterapkan suatu pembelajaran yang mengacu pada teori belajar yang sesuai dengan teori belajar kognitif yang dijabarkan melalui konstruktivisme. Hakikat teori konstruktivisme adalah bahwa siswa harus menjadikan informasi itu menjadi miliknya sendiri.

Salah satu bentuk pembelajaran yang berorientasi dengan pendekatan konstruktivisme adalah pembelajaran kooperatif. Pembelajaran kooperatif menurut Slavin yang dikutip oleh Muslimin Ibrahim *et al*, bahwa pembelajaran kooperatif lebih unggul dalam meningkatkan hasil belajar dibandingkan dengan pengalaman-pengalaman belajar individual.<sup>2</sup>

---

<sup>2</sup> Muslimin Ibrahim *et al*, *Pembelajaran Kooperatif*, (Surabaya: UNESA-University Press, 2000), h. 16.

Pembelajaran kooperatif, ada beberapa model yang ditawarkan, dua diantaranya yaitu *Group Investigation* (GI) dan *Student Team Achievement Divisions* (STAD). Dalam pembelajaran kooperatif, baik GI maupun STAD, keduanya dibagi menjadi beberapa kelompok dan siswa diharapkan untuk aktif, saling menghargai, saling membantu didalam kelompok untuk memecahkan masalah bersama-sama. Berbeda dengan pembelajaran *cooperative* lainnya, pembelajaran *cooperative* model STAD dan GI siswa belajar bersama, saling membantu, dan berdiskusi bersama-sama dalam menemukan dan menyelesaikan masalah.

Gagasan utama dari STAD adalah untuk memotivasi siswa supaya dapat saling mendukung dan membantu satu sama lain dalam menguasai kemampuan yang diajarkan oleh guru. Jika para siswa ingin kelompoknya mendapatkan penghargaan tim, mereka harus membantu teman satu timnya untuk bisa melakukan yang terbaik, menunjukkan norma bahwa belajar itu penting, berharga, dan menyenangkan.<sup>3</sup> Model pembelajaran STAD sesuai dengan pendidikan IPA, oleh karena itu memiliki pengaruh yang sangat besar terhadap proses IPA, keterampilan IPA, sikap ilmiah, sikap demokratis, dan penerapannya pada dunia nyata. Motivasi dalam pembelajaran STAD adalah menganjurkan bahwa hadiah dapat menciptakan anak lebih giat lagi dalam belajar dan berprestasi.

Model pembelajaran GI diketahui kemampuan berpikir siswa tinggi, hal ini sesuai dengan pendapat Slavin yang menyatakan bahwa proses pembelajaran

---

<sup>3</sup> Robert E. Slavin, *Cooperative Learning: Teori, Riset, dan Praktik*, Terj. *Cooperative Learning: Theory, Research, and Practice* (London: Allyn and Bacon, 2005) oleh Nurulita, (Bandung: Nusa Media, 2009), Cet. Ke-IV. H. 12.

kooperatif GI terjadi peningkatan kemampuan untuk melakukan analisis dan sintesis terhadap segala informasi sehingga penguasaan akan materi lebih baik. Kelebihan model kooperatif teknik GI dalam meningkatkan hasil belajar diutarakan oleh Lord.<sup>4</sup>

Penelitian sebelumnya yang dilakukan oleh Karnawati pada tahun 2013 dengan judul penelitian “Perbedaan Hasil Belajar Matematika Menggunakan Model Tipe *Student Tipe Achievement Division* (STAD) dan Model Kooperatif Tipe *Group Investigation* (GI) Pada Siswa Kelas X SMK 2 Salatiga Tahun Ajaran 2013/2014.”<sup>5</sup> Penelitian yang relevan pada tahun 2010 juga dilakukan oleh Laila Fitriana dengan judul penelitiannya “Pengaruh Model Pembelajaran *Cooperative Tipe Group Investigation* (GI) dan STAD Terhadap Prestasi Belajar Matematika Ditinjau Dari Kemandirian Belajar Siswa”.

Berdasarkan beberapa penelitian tersebut, pembelajaran kooperatif khususnya pada pembelajaran biologi diharapkan juga akan lebih baik dari pembelajaran kooperatif STAD. Hal ini disebabkan dalam model pembelajaran kooperatif GI, siswa terlibat mulai dari perencanaan, baik dalam menentukan topik maupun menentukan cara untuk mempelajari topik tersebut. Dengan pembelajaran ini siswa diharapkan lebih aktif dan kreatif untuk mengembangkan pengetahuannya dengan bekal yang telah mereka miliki sebelumnya. Pengetahuan yang diperoleh siswa

---

<sup>4</sup> Raharjo, *The Effects of Group Investigation and Problem Based Learning Model to The Student Thinking Ability of Junior High School in Sidoarjo: Proceeding The Second International Seminar on Science Education Current Issues on Research and Teaching in Science Education*, ISBN: 978-979-98546-4-2, 2008. H. 473.

<sup>5</sup> Karnawati, “Perbedaan Hasil Belajar Matematika Menggunakan Model Tipe *Student Tipe Achievement Division* (STAD) dan Model Kooperatif Tipe *Group Investigation* (GI) Pada Siswa Kelas X SMK 2 Salatiga Tahun Ajaran 2012/2013” [http://repository.library.uksw.edu/bitstream/handle/123456789/3621/T1\\_202009039\\_Full%20text.pdf?sequence=2](http://repository.library.uksw.edu/bitstream/handle/123456789/3621/T1_202009039_Full%20text.pdf?sequence=2) (10 Agustus 2014)

merupakan hasil pengolahan sendiri, sehingga siswa akan memahami lebih banyak persoalan kaitannya dengan materi pelajarannya.

Sistem pencernaan pada manusia merupakan salah satu konsep dalam ilmu biologi di SMP. Menurut kurikulum, konsep sistem pencernaan pada manusia dicantumkan dalam pembelajaran biologi SMP kelas VIII semester genap. Konsep sistem pencernaan pada manusia meliputi mendeskripsikan sistem pencernaan pada manusia dan hubungannya dengan kesehatan. Umumnya, penyajian pelajaran pada konsep sistem pencernaan pada manusia kurang menarik bagi siswa, sehingga siswa merasa sulit untuk memahaminya. Hal ini disebabkan guru masih menggunakan metode konvensional atau disebut juga dengan metode pembelajaran satu arah. Metode ini mengkondisikan siswa hanya sebagai obyek sehingga siswa menjadi pasif dan kurang terangsang aktif belajar secara optimal. Hal ini tentu berpengaruh terhadap hasil belajar biologi siswa. Oleh karena itu diperlukan model pembelajaran yang menarik dan efektif agar siswa dengan mudah dapat memahami konsep.

Berdasarkan uraian diatas sehingga melatarbelakangi calon peneliti untuk mengangkat judul penelitian yaitu “Perbandingan Aktivitas dan Hasil Belajar Biologi Antara Siswa yang Diajarkan Melalui Kooperatif *Student Team Achievement Devisions* (STAD) dan *Group Investigations* (GI) di SMP Negeri 6 Lilirilau Kabupaten Soppeng”.



## **B. Rumusan Masalah**

Berdasarkan latar belakang yang telah di uraikan sebelumnya, muncul beberapa rumusan masalah yaitu sebagai berikut:

1. Bagaimanakah aktivitas belajar siswa yang diajar dengan menggunakan model STAD?
2. Bagaimanakah aktivitas belajar siswa yang diajar dengan menggunakan model GI?
3. Bagaimanakah hasil belajar siswa yang diajar dengan menggunakan model STAD?
4. Bagaimanakah hasil belajar siswa yang diajar dengan menggunakan model GI?
5. Apakah terdapat perbedaan aktivitas belajar antara siswa yang diajar menggunakan model STAD dengan siswa yang diajar dengan menggunakan model GI?
6. Apakah terdapat perbedaan hasil belajar antara siswa yang diajar menggunakan model STAD dengan siswa yang diajar dengan menggunakan model GI?

## **C. Hipotesis**

Hipotesis dapat diartikan sebagai suatu jawaban yang bersifat sementara terhadap permasalahan penelitian, sampai terbukti melalui pengolahan terhadap data.<sup>6</sup>

---

<sup>6</sup> Suharsimi, Arikunto, *Pengelolaan Kelas dan Siswa; Sebuah Pendekatan Edukatif* (Jakarta: Rajawali Press, 1987), h. 45.

Atau dapat pula dikatakan hipotesis merupakan jawaban sementara terhadap rumusan masalah penelitian, dimana rumusan masalah penelitian telah dinyatakan dalam bentuk kalimat pertanyaan.<sup>7</sup>

Berdasarkan rumusan masalah yang telah diuraikan diatas maka penulis mengambil jawaban sementara atau hipotesis yaitu:

1. Terdapat perbedaan aktivitas belajar antara siswa yang diajar dengan menggunakan model STAD dengan siswa yang diajar dengan menggunakan model GI.
2. Terdapat perbedaan hasil belajar antara siswa yang diajar dengan menggunakan model STAD dengan siswa yang diajar dengan menggunakan model GI.

#### **D. Definisi Operasional Variabel**

Untuk menghindari terjadinya kekeliruan terhadap makna judul dalam penelitian ini, dijelaskan istilah-istilah berikut:

1. Pembelajaran kooperatif model STAD yaitu dimana guru membagi siswa menjadi beberapa kelompok kemudian membagikan LKS untuk didiskusikan dan kemudian dipresentasikan didepan kelas bersama anggota kelompoknya.
2. Pembelajaran kooperatif model GI dimulai dengan pembentukan kelompok dan pembagian topik yang diambil dari beberapa pertanyaan siswa, yang selanjutnya akan didiskusikan dengan teman kelompoknya, dan presentasi hasil oleh masing-masing kelompok.

---

<sup>7</sup> Sugiyono, *Metode Penelitian Pendidikan* (Bandung: Alfabeta, 2013), cet. XVII, h. 96.

3. Aktivitas belajar adalah seluruh kegiatan yang dilakukan oleh siswa selama mengikuti proses belajar di kelas. Dalam penelitian ini, peneliti membatasi aktivitas belajar siswa yaitu kehadiran, aktif bertanya, aktif dalam diskusi, serta aktivitas tidak mengganggu selama proses pembelajaran berlangsung dalam kelas.
4. Hasil belajar adalah nilai yang menunjukkan tingkat penguasaan pada materi pelajaran biologi yang diperoleh dari pemberian tes hasil belajar setelah mengikuti kegiatan pembelajaran sesuai dengan tujuan pembelajaran.

**E. Tujuan dan Manfaat Penelitian**

Penelitian ini bertujuan untuk:

1. mengetahui aktivitas belajar siswa yang diajar dengan menggunakan model STAD.
2. Mengetahui aktivitas belajar siswa yang diajar dengan menggunakan model GI.
3. Mengetahui hasil belajar siswa yang diajar dengan menggunakan model STAD.
4. Mengetahui hasil belajar siswa yang diajar dengan menggunakan model GI.
5. Mengetahui aktivitas belajar biologi siswa yang lebih baik dengan menggunakan pembelajaran model STAD atau dengan model GI.
6. Mengetahui hasil belajar biologi siswa yang lebih baik dengan menggunakan pembelajaran model STAD atau dengan model GI.

Hasil dari pelaksanaan penelitian ini diharapkan dapat memberikan manfaat, yaitu:

## 1. Manfaat Teoritis

- a. Menambah khazanah ilmu pengetahuan terutama pada aspek aktivitas belajar siswa yang di ajar dengan menggunakan model STAD dan model GI.
- b. Menambah khazanah ilmu pengetahuan terutama pada aspek hasil belajar siswa yang di ajar dengan menggunakan model STAD dan model GI.
- c. Menjadi tambahan referensi kepada para peneliti selanjutnya dalam melakukan penelitian lanjutan yang terkait penelitian ini.

## 2. Manfaat Praktis

- a. Manfaat bagi sekolah, diharapkan dapat memberikan kontribusi yang baik bagi sekolah dalam rangka peningkatan mutu proses pembelajaran, khususnya mata pelajaran biologi.
- b. Manfaat bagi siswa, diharapkan siswa lebih aktif dalam proses pembelajaran dengan adanya variasi model pembelajaran.
- c. Manfaat bagi guru, yaitu sebagai bahan acuan bagi guru untuk menciptakan pembelajaran yang efektif dengan menggunakan variasi model sehingga materi yang disampaikan mudah dipahami oleh siswa.

## BAB II

### TINJAUAN TEORITIS

#### **A. Pembelajaran Kooperatif**

Pembelajaran kooperatif adalah sistem kerja atau belajar kelompok yang terstruktur. Menurut Johnson Tjofinson yang termasuk dalam struktur ini, adalah lima unsur pokok yaitu saling ketergantungan positif, tanggung jawab individual, interaksi personal, keahlian bekerja sama, dan proses kelompok. Dalam strategi pembelajaran kooperatif, siswa diarahkan untuk bisa juga bekerja, mengembangkan diri, dan bertanggung jawab secara individu.<sup>8</sup>

*Cooperative learning* adalah kegiatan belajar mengajar secara kelompok-kelompok kecil. Siswa belajar dan bekerja sama untuk sampai kepada pengalaman belajar yang optimal, baik pengalaman individu maupun pengalaman kelompok. Sehingga dapat tercipta pembelajaran yang bersifat *student center* dan memberikan kesempatan kepada siswa untuk saling menghargai satu sama lain.<sup>9</sup>

Model pembelajaran kooperatif adalah model pembelajaran bersama-sama dalam suatu kelompok dengan jumlah anggota antara tiga sampai lima orang siswa. Para anggota bekerjasama dan saling membantu dalam menyelesaikan tugas yang telah di berikan guru.

---

<sup>8</sup> Syaiful Bahri Djamarah, *Guru dan Anak Didik dalam Interaksi Edukatif; Suatu Pendekatan Teoretis Psikologis*, (Jakarta: Rineka Cipta, 2010), h. 356.

<sup>9</sup> Isjoni, *Cooperative Learning; Mengembangkan Kemampuan Belajar Berkelompok*. (Bandung: Alfabeta, 2007), h. 29.

Pelaksanaan model pembelajaran kooperatif membutuhkan partisipasi dan kerjasama dalam kelompok pembelajaran. Pembelajaran kooperatif dapat meningkatkan cara belajar siswa menuju belajar yang lebih baik, sikap tolong menolong dalam beberapa perilaku sosial. Tujuan utama dalam penerapan model pembelajaran kooperatif adalah agar peserta didik dapat belajar secara berkelompok bersama teman-temannya dengan cara saling menghargai pendapat dan memberikan kesempatan kepada orang lain untuk mengemukakan gagasannya dengan menyampaikan pendapat mereka secara berkelompok.

Pada dasarnya model pembelajaran kooperatif dikembangkan untuk mencapai setidaknya-tidaknya tiga tujuan pembelajaran penting yaitu:<sup>10</sup>

1) Hasil belajar akademik

Dalam pembelajaran kooperatif meskipun mencakup beragam tujuan sosial, juga memperbaiki prestasi siswa atau tugas-tugas akademis penting lainnya. Beberapa ahli berpendapat bahwa model ini unggul dalam membantu siswa memahami konsep-konsep sulit. Para pengembang model ini menunjukkan, model struktur penghargaan kooperatif telah dapat meningkatkan nilai siswa pada belajar akademik dan perubahan norma yang berhubungan dengan hasil belajar.

2) Penerimaan terhadap perbedaan individu

Tujuan lain model pembelajaran kooperatif adalah penerimaan secara luas dari orang-orang yang berbeda berdasarkan ras, budaya, kelas sosial,

---

<sup>10</sup> Isjoni, *Cooperative Learning ; Mengembangkan Kemampuan Belajar Kelompok*. h.27-28.

kemampuan dan ketidakmampuannya. Pembelajaran kooperatif memberi peluang bagi siswa dari berbagai latar belakang dan kondisi untuk bekerja dengan saling bergantung pada tugas-tugas akademik dan melalui struktur penghargaan kooperatif akan belajar saling menghargai satu sama lain.

### 3) Pengembangan keterampilan sosial

Tujuan penting ketiga pembelajaran kooperatif adalah mengajarkan kepada siswa keterampilan bekerja sama dan kolaborasi. Keterampilan-keterampilan sosial penting dimiliki oleh siswa, sebab saat ini banyak anak muda masih kurang dalam keterampilan sosial.

Tiga konsep sentral yang menjadi karakteristik pembelajaran kooperatif sebagaimana yang dikemukakan Slavin yaitu penghargaan kelompok, pertanggungjawaban dan kesempatan yang sama untuk berhasil. Berikut penjelasannya:<sup>11</sup>

#### 1) Penghargaan kelompok

Pembelajaran kooperatif menggunakan tujuan-tujuan kelompok untuk memperoleh penghargaan kelompok. Penghargaan kelompok diperoleh jika kelompok mencapai skor diatas kriteria yang ditentukan. Keberhasilan kelompok didasarkan pada penampilan individu sebagai anggota kelompok dalam menciptakan hubungan antar personal yang saling mendukung, saling membantu dan saling peduli.

---

<sup>11</sup> Isjoni. *Cooperative Learning; Mengembangkan Kemampuan Belajar Kelompok*. h. 21-22.

## 2) Pertanggungjawaban individu

Keberhasilan kelompok tergantung dari pembelajaran individu dari semua anggota kelompok. Pertanggungjawaban tersebut menitikberatkan pada aktivitas anggota kelompok yang saling membantu dalam belajar. Adanya pertanggungjawaban secara individu juga menjadikan setiap anggota siap untuk menghadapi tes dan tugas-tugas lainnya secara mandiri tanpa bantuan teman sekelompoknya.

## 3) Kesempatan yang sama untuk mencapai keberhasilan

Pembelajaran kooperatif menggunakan metode *scoring* yang mencakup nilai perkembangan berdasarkan peningkatan prestasi yang diperoleh siswa dari yang terdahulu. Dengan menggunakan metode *scoring* ini setiap siswa baik yang berprestasi rendah, sedang, atau tinggi sama-sama memperoleh kesempatan untuk berhasil dan melakukan yang terbaik bagi kelompoknya.

### **B. Pembelajaran Kooperatif Model Student Team Achievement Devisions (STAD)**

Pembelajaran kooperatif model STAD dikembangkan oleh Robert Slavin dari universitas John Hopkin USA. Dalam STAD siswa ditempatkan dalam tim-tim belajar beranggotakan 4-5 siswa yang heterogen. Adanya penghargaan kelompok dari hasil penilaian merupakan salah satu ciri dari STAD.

Menurut Slavin, model kooperatif STAD (*Student Team Achievement Devisions*) merupakan variasi pembelajaran kooperatif yang paling banyak diteliti. Model ini juga sangat mudah diadaptasi, telah digunakan dalam matematika, IPA,



IPS, bahasa inggris, teknik dan subjek lainnya, dan pada tingkat sekolah dasar sampai perguruan tinggi.<sup>12</sup>

STAD bertugas membantu anggota kelompok untuk bekerja memecahkan masalah yang diberikan oleh guru, membuat kelompok bekerja yang saling mengemukakan pendapat maupun menghadapi tes atau ulangan. *Team* STAD berusaha supaya anggota kelompok atau individu dapat lebih menonjol pengetahuannya daripada kelompok lain dan menekankan bahwa anggota kelompok bekerja paling baik dibandingkan kelompok lainnya.

Langkah-langkah *Student Teams Achievement Devisions* adalah sebagai berikut:<sup>13</sup>

- a. Membentuk kelompok yang anggotanya = 4 orang secara heterogen (campuran menurut prestasi, jenis kelamin, suku, dan lain-lain).
- b. Guru menyajikan pelajaran.
- c. Guru memberi tugas kepada kelompok untuk dikerjakan oleh anggota-anggota kelompok. Anggotanya yang sudah mengerti dapat menjelaskan pada anggota lainnya sampai semua anggota dalam kelompok itu mengerti.
- d. Guru memberi kuis/pertanyaan kepada seluruh siswa. Pada saat menjawab kuis tidak boleh saling membantu.
- e. Memberi evaluasi.

---

<sup>12</sup> Rusman, *Model-Model Pembelajaran; Mengembangkan Profesionalisme Guru* (Jakarta: Rajawali Press, 2013), h. 213.

<sup>13</sup> Agus, suprijono. *Cooperative Learning; Teori & Aplikasi PAIKEM* (Yogyakarta: Pustaka Belajar, 2009), h. 133-134.

f. Kesimpulan.

Lebih jauh Slavin memaparkan bahwa: “Gagasan utama dibelakang STAD adalah memacu siswa agar saling mendorong dan membantu satu sama lain untuk menguasai keterampilan yang diajarkan guru”. Jika siswa menginginkan kelompok memperoleh hadiah, mereka harus membantu teman sekelompok mereka dalam mempelajari pelajaran. Mereka harus mendorong teman sekelompok untuk melakukan yang terbaik, memperlihatkan norma-norma bahwa belajar itu penting, berharga dan menyenangkan. Para siswa diberi waktu untuk bekerja sama setelah pelajaran diberikan oleh guru, tetapi tidak saling membantu ketika menjalani kuis, sehingga setiap siswa harus menguasai materi itu (tanggung jawab perseorangan). Para siswa mungkin bekerja berpasangan dan bertukar jawaban, mendiskusikan ketidaksamaan, dan saling membantu satu sama lain, mereka bisa mendiskusikan pendekatan-pendekatan untuk memecahkan masalah itu, atau mereka bisa saling memberikan pertanyaan tentang isi dari materi yang mereka pelajari itu. Mereka mengajari teman sekelompok dan menaksir kelebihan dan kekurangan mereka untuk membantu agar bisa berhasil menjalani tes. Karena skor kelompok didasarkan pada kemajuan yang diperoleh siswa atas nilai sebelumnya (kesempatan yang sama untuk berhasil), siapapun dapat menjadi “bintang” kelompok dalam satu minggu itu, karena nilainya lebih baik dari nilai sebelumnya atau karena makalahnya dianggap

sempurna, sehingga selalu menghasilkan nilai yang maksimal tanpa mempertimbangkan nilai rata-rata siswa yang sebelumnya.<sup>14</sup>

### **C. Pembelajaran Kooperatif Model Group Investigation (GI)**

Dalam model pembelajaran tipe GI diketahui kemampuan berpikir siswa tinggi, hal ini sesuai dengan pendapat Slavin yang menyatakan bahwa proses pembelajaran kooperatif tipe GI terjadi peningkatan kemampuan untuk melakukan analisis dan sintesis terhadap segala informasi sehingga penguasaan akan materi lebih baik. Kelebihan model kooperatif tipe GI dalam meningkatkan hasil belajar diutarakan oleh Lord, kooperatif GI dapat membantu siswa memahami konsep-konsep yang sulit. Hal ini didukung oleh pendapat Lord yang menyatakan bahwa pembelajaran kooperatif dapat meningkatkan hasil belajar akademik siswa.<sup>15</sup>

Ada enam tahapan yang menuntut keterlibatan anggota tim, yaitu sebagai berikut:

#### a. Pemilihan topik

Sub topik khusus didalam suatu daerah masalah umum yang biasanya diterapkan oleh guru. Selanjutnya siswa diorganisasikan menjadi dua sampai enam anggota tiap kelompok menjadi kelompok-kelompok yang berorientasi tugas. Komposisi kelompok hendaknya heterogen secara akademis maupun etnis.

---

<sup>14</sup> Rusman, *Model-Model Pembelajaran; Mengembangkan Profesionalisme Guru*. h. 214.

<sup>15</sup> Raharjo. *The Effects of Group Investigation and Problem Based Learning Model to The Student Thinking Ability of Junior High School in Sidoarjo: Proceeding The Second International Seminar on Science Education Current Issues on Research and Teaching in Sciens Education* , Surabaya State University, 2008. H. 473.

#### b. Perencanaan kooperatif

Setelah sub topik ditetapkan, kegiatan kelompok berikutnya adalah melakukan perencanaan tugas belajar. Dalam hal ini bisa saja tugas-tugas pembelajaran dibagi-bagi untuk setiap anggota, sesuai dengan topik yang ditetapkan.

#### c. Implementasi

Siswa menerapkan rencana yang telah mereka kembangkan di dalam tahap kedua. Kegiatan pembelajaran hendaknya melibatkan ragam aktivitas dan keterampilan yang luas dan hendaknya mengarahkan siswa kepada jenis-jenis sumber belajar yang berbeda baik di dalam atau di luar sekolah. Guru secara ketat mengikuti kemajuan tiap kelompok dan menawarkan bantuan bila diperlukan.

#### d. Analisis dan sintesis

Siswa menganalisis dan mengevaluasi informasi pada tahap ketiga dan merencanakan bagaimana informasi tersebut diringkas dan disajikan dengan cara yang menarik sebagai bahan untuk dipresentasikan kepada seluruh kelas.

#### e. Presentasi hasil final

Beberapa atau semua kelompok menyajikan hasil penyelidikannya dengan cara yang menarik kepada seluruh kelas, dengan tujuan agar siswa yang lain saling terlibat satu sama lain dalam pekerjaan mereka dan memperoleh perspektif luas pada topik itu. Presentasi dikoordinasi oleh guru.

#### f. Evaluasi

Dalam hal kelompok-kelompok menangani aspek yang berbeda dari topik yang sama, siswa dan guru mengevaluasi tiap kontribusi kelompok terhadap kerja

kelas sebagai keseluruhan. Evaluasi yang dilakukan dapat berupa penilaian individual atau kelompok.

Sedangkan langkah-langkah pembelajaran kooperatif tipe *Group Investigation* (GI) menurut Slavin adalah:<sup>16</sup>

- a. Mengidentifikasi topik dan mengatur ke dalam kelompok-kelompok penelitian. Tahap ini secara khusus ditujukan untuk masalah pengaturan. Guru mempresentasikan serangkaian permasalahan dan para siswa mengidentifikasi dan memilih berbagai macam subtopik untuk dipelajari.
- b. Merencanakan investigasi di dalam kelompok. Pada tahap ini anggota kelompok menentukan aspek dari subtopik yang akan mereka investigasi. Sebuah kelompok harus memformulasikan sebuah masalah yang dapat diteliti, memutuskan bagaimana melaksanakannya dan menentukan sumber-sumber mana yang akan dibutuhkan untuk melakukan investigasi tersebut.
- c. Melaksanakan investigasi. Dalam tahap ini setiap kelompok melaksanakan rencana yang telah diformulasikan sebelumnya. Biasanya ini adalah tahap yang paling banyak memakan waktu. Selama tahap ini para siswa mengumpulkan, menganalisis, dan mengevaluasi informasi, membuat kesimpulan-kesimpulan, dan mengaplikasikan pengetahuan baru yang menjadi bagian mereka yang untuk menciptakan sebuah resolusi atau masalah yang diteliti kelompok.

---

<sup>16</sup> Robert E. Slavin, *Cooperative Learning; Teori, Riset, dan Praktik*, Terj. *Cooperative Learning; Theory, Research, and Practice* h. 220-226.

- d. Menyiapkan laporan akhir. Pada tahap ini, siswa mengintegrasikan semua bagian menjadi satu keseluruhan, dan merencanakan sebuah presentasi yang bersifat instruktif sekaligus menarik.
- e. Mempresentasikan laporan akhir. Pada tahap ini masing-masing kelompok mempersiapkan diri untuk mempresentasikan laporan akhir kepada kelas. Mereka harus mampu mengatasi bukan hanya tuntutan dari tugas tersebut tetapi juga harus mampu mengatasi masalah-masalah organisasional yang berkaitan dengan koordinasi seluruh pekerjaan dan perencanaan, serta membawakan presentasi.
- f. Evaluasi pencapaian. Pada tahap ini guru harus mengevaluasi pemikiran paling tinggi siswa mengenai subjek yang dipelajari, bagaimana mengaplikasikan pengetahuan terhadap solusi dari masalah-masalah baru, bagaimana menggunakan kesimpulan dari apa yang dipelajari dalam mendiskusikan pertanyaan yang membutuhkan analisis dan penilaian, dan bagaimana sampai pada kesimpulan serangkaian data.

#### ***D. Hasil Belajar***

Dalam kamus besar bahasa Indonesia (1985:348) hasil diartikan sebagai sesuatu yang diadakan (dibuat, dijadikan, dan sebagainya) oleh usaha. Belajar adalah suatu proses dari tidak tahu menjadi tahu. Jadi hasil belajar adalah proses dari tidak tahu menjadi tahu karena adanya usaha.

Belajar adalah suatu proses belajar yang dilakukan seseorang untuk memperoleh sesuatu perubahan tingkah laku yang baru secara keseluruhan, sebagai

hasil pengalamannya dan interaksi dengan lingkungannya.<sup>17</sup> Sementara itu Nasution mengemukakan mengenai pengertian belajar adalah suatu perubahan tingkah laku yang terjadi berkat pengalaman dan latihan.<sup>18</sup>

Belajar adalah tahapan perubahan tingkah laku individu yang relatif menetap sebagai hasil pengalaman dan interaksi dengan lingkungannya yang melibatkan proses kognitif<sup>19</sup>

Selanjutnya mengenai pengertian hasil, dalam kamus besar bahasa Indonesia, kata hasil diartikan sebagai sesuatu yang diadakan oleh usaha.<sup>20</sup>

Belajar merupakan suatu proses untuk mengubah kualitas diri seseorang untuk bisa lebih tahu dan memahami tentang segala sesuatu. Perubahan kualitas diri yang dimaksud adalah pengetahuan, keterampilan, pemahaman dan sikap yang nantinya akan mengalami peningkatan. Pengertian lain bahwa belajar adalah suatu proses yang sistematis dimana melibatkan unsur-unsur dan aspek seseorang mulai dari indra, pengetahuan, fisik, mental, intelegensi, bakat dan minat. Sehingga dengan belajar maka seseorang akan bisa mengubah pribadinya untuk menjadi lebih baik. Sebagaimana yang dikemukakan oleh Sudjana bahwa “Belajar adalah suatu proses yang ditandai dengan adanya perubahan pada diri seseorang.” Perubahan sebagai hasil dari proses belajar dapat ditunjukkan dalam berbagai bentuk seperti berubah

---

<sup>17</sup> Slameto. *Belajar dan Faktor-Faktor yang mempengaruhinya* (Jakarta: Rineka Cipta, 2003), cet. IV, h. 2.

<sup>18</sup> Nasution, *Berbagai pendekatan dalam proses belajar mengajar* (Jakarta: Bina Aksara, 1985), cet. II, h. 52.

<sup>19</sup> Muhibbin, Syah. *Psikolog Belajar (Edisi Revisi)*; Jakarta: Rajawali Press, 2006), h. 68.

<sup>20</sup> Badudu dan Zain, *Kamus Umum Bahasa Indonesia* (Jakarta: Pusat Sinar Harapan, 1966) h. 1514.

pengetahuan, pemahaman, sikap dan tingkah laku, keterampilan, kecakapan, dan kemampuannya serta perubahan aspek-aspek lain yang ada pada individu yang belajar.<sup>21</sup>

Untuk memberi pemahaman yang lebih mengenai prinsip-prinsip belajar yang telah dikemukakan sebelumnya, beberapa prinsip atau kaedah dalam proses pembelajaran sebagai hasil eksperimen para ahli psikologi yang berlaku secara umum sebagaimana dikemukakan Rusyan dalam Sagala dalam Rapi (2012: 16-19) sebagai berikut:

- 1) Motivasi, kematangan dan kesiapan diperlukan dalam proses belajar mengajar, tanpa motivasi dalam proses belajar mengajar tidak akan efektif dan tanpa kematangan organ-organ biologis dan fisiologis, upaya belajar sukar berlangsung, demikian misalnya anak kecil tidak akan mampu belajar mengucapkan kata-kata atau berbicara jika fungsi dan organ-organ bicara belum mencapai taraf kematangan untuk itu. Demikian pula halnya dalam belajar di sekolah.
- 2) Pembentukan persepsi yang tepat terhadap rangsangan sensoris merupakan dasar dan proses belajar mengajar yang tepat. Bila interpretasi dan persepsi individu terhadap objek, benda, situasi, rangsangan disekitarnya keliru atau salah, terutama pada tahap-tahap awal belajar, maka belajar selanjutnya merupakan akumulasi kesalahan di atas kesalahan.

---

<sup>21</sup> Nana, Sudjana. *Penilaian Hasil Proses Belajar Mengajar*. (Bandung: PT. Remaja Rosdakarya, 1991), cet. III, h. 17.



- 3) Kemajuan dan keberhasilan proses belajar mengajar ditentukan oleh antara lain bakat khusus, taraf kecerdasan, minat, serta tingkat kematangan, dan jenis, sifat, dan intensitas dari bahan yang dipelajari.
- 4) Proses belajar mengajar dapat dangkal, luas dan mendalam, tergantung pada materi yang menjadi pembahasan dalam pembelajaran tersebut.
- 5) *Feedback* atau pengetahuan akan hasil-hasil proses belajar mengajar yang lampau dapat merangsang atau sebaliknya menghambat kemajuan proses belajar mengajar berikutnya. Sukses dimasa lampau atau pada salah satu mata pelajaran cenderung untuk diikuti dengan sukses sekarang dan masa yang akan datang serta pada mata pelajaran lainnya.
- 6) Proses belajar mengajar dalam suatu situasi dapat ditransferkan untuk kegiatan belajar situasi atau bidang lainnya, dikenal dengan *transfer of learning* dan *transfer of training* dalam pembelajaran.
- 7) Respon yang kacau, kaku dan acak-acakan serta proses belajar mengajar yang amburadul dan pembelajaran itu cenderung gagal.
- 8) Untuk mengukur kemajuan belajar, maka ulangan, latihan akan memperkuat hasil belajar, sebaliknya tanpa latihan, ulangan dan penggunaan maka hasil belajar akan hilang atau melemah.
- 9) *Trial and error*, respon tak beraturan dan jamak, umumnya menandai tahap-tahap awal beberapa mata pelajaran untuk mencari bentuk pembelajaran yang cocok.

- 10) Proses belajar mengajar dapat bersifat internasional artinya pembelajarn tersebut direncanakan, terorganisir, bahan pelayanan tersusun secara sistematis dan dibimbing guru atau petugas yang terlatih untuk itu. Belajar ini akan sangat efektif dan didukung oleh minat yang kuat dari peserta didik.
- 11) Transfer dalam belajar dapat positif atau negatif dan transfer positif terjadi bila belajar kemudian dipermudah atau dibantu oleh belajar yang mendahului, sedangkan transfer negatif terjadi apabila yang telah dipelajari sebelumnya menghambat belajar yang kemudian.
- 12) Proses belajar mengajar berlangsung dari yang sederhana meningkat kepada yang kompleks, dari yang konkret kepada yang abstrak, dari yang khusus ke umum dari yang mudah ke sulit, dari induksi ke deduksi.
- 13) Proses belajar mengajar dapat berlangsung dengan kurang disadari secara insidental. Sejumlah sikap minat, reaksi-reaksi emosional individu yang diperlambangkan secara tidak atau kurang disadari, pengetahuan anak tentang bahasa (bahasa daerah dan bahasa pergaulan sehari-hari) umumnya dipelajari atau dimiliki dengan tidak disengaja, mengingat dan mengenal kembali suatu pengetahuan objek situasi yang pernah dilihat, dibaca, didengar banyak terjadi karena belajar yang tidak sengaja.
- 14) Proses belajar mengajar yang disertai oleh pemahaman yang jelas tentang tujuan yang mudah dicapai akan menjadi lebih baik dan efektif daripada belajar tanpa tujuan dan arah yang jelas.

- 15) Dalam proses belajar mengajar dapat meliputi belajar informasi (pengetahuan) belajar konsep, belajar prinsip, belajar sikap, dan belajar keterampilan.
- 16) *Insight* timbul jika individu berhasil menemukan hubungan antara bagian-bagian atau unsur-unsur dari suatu keseluruhan konfigurasi, *insight* dapat timbul secara tiba-tiba ataupun secara berangsur-angsur.
- 17) Proses belajar mengajar bersifat individu, artinya tiap individu memperlihatkan perbedaan dalam kecepatan belajar, tingkat dan batas-batas dalam berbagai bidang.<sup>22</sup>

Hasil belajar relatif menetap, dan tidak berubah-ubah. Perubahan tingkah laku yang sifatnya relatif tidak menetap, bukan karena proses belajar. Orang setiap kali dapat berubah perubahan-perubahan demikian. Oleh karena itu, tidak semua perubahan yang ada pada diri seseorang dianggap sebagai hasil belajar. Hanya perubahan-perubahan tertentu saja yang memenuhi syarat yang disebut sebagai hasil belajar.

Abdurrahman mengemukakan bahwa hasil belajar merupakan kemampuan yang diperoleh oleh inteligensi dan penguasaan anak tentang materi yang akan di pelajarnya.<sup>23</sup> Sedangkan Nana Sudjana mengemukakan pendapatnya mengenai hasil belajar adalah terjadinya perubahan diri siswa ditinjau dari 3 aspek yaitu kognitif,

---

<sup>22</sup> Muh, Rapi, *Pengantar Strategi Pembelajaran*, (Makassar: Alauddin University Press, 2012), cet. I, hal. 15-16.

<sup>23</sup> Abdurrahman, *Pendidikan Bagi Anak Berkesulitan Belajar*, (Jakarta: Depdikbud, 1996), h. 30.

afektif, dan psikomotorik siswa.<sup>24</sup> Lain pula menurut Agus Suprijono yang berpendapat bahwa hasil belajar adalah perubahan perilaku secara keseluruhan bukan hanya salah satu aspek potensi kemanusiaan saja.<sup>25</sup>

Evaluasi artinya penilaian terhadap tingkat keberhasilan siswa mencapai tujuan yang telah ditetapkan dalam sebuah program. Pada prinsipnya, evaluasi hasil belajar merupakan kegiatan berencana dan berkesinambungan. Oleh karena itu, ragamnya pun banyak, mulai yang paling sederhana sampai yang paling kompleks.

Menurut Sukardi (2009: 11), jenis-jenis alat evaluasi dalam pendidikan secara garis besar dibedakan menjadi dua jenis, yaitu tes dan non tes.

a. Tes

Tes ini digunakan utamanya untuk memperoleh data, baik data kuantitatif maupun kualitatif. Tes tertulis juga dapat dibedakan menjadi dua, yaitu tes objektif dan tes esai. Tes tertulis digunakan untuk mengumpulkan data kuantitatif pengetahuan secara koreprehensif dan fakta penggunaan. Disamping itu, tes tertulis juga dapat digunakan untuk menganalisis dan mensintesis informasi tentang siswa.

Tes objektif pada umumnya disebut juga sebagai alat evaluasi guna mengungkap atau menghapal kembali dan mengenal materi yang telah diberikan. Tes ini biasanya dengan item pertanyaan menghafal yang di antaranya sebagai jawaban

---

<sup>24</sup> Nana, Sudjana, *Dasar-Dasar Proses Belajar Mengajar*, (Bandung: Sinar Baru Algesindo, 2000), h. 49.

<sup>25</sup> Agus, Suprijono, *cooperative learning: Teori dan Aplikasi Paikem* (Yogyakarta: Pustaka Belajar, 2010), cet. IV, h. 7.

bebas, melengkapi, dan identifikasi (Cross 1973: 19). Pertanyaan pengenalan (*recognition question*) dibedakan menjadi tiga macam bentuk tampilan, yaitu soal benar-salah, pilihan ganda, dan menjodohkan (Sukardi, 2009: 11).

Pertanyaan esai pada umumnya dapat dibedakan kedalam dua jawaban berbeda, yaitu jawaban terbatas dan jawaban luas. Evaluasi yang dibuat dengan menggunakan pertanyaan esai biasanya digunakan untuk menerangkan, mengontraskan, menunjukkan hubungan, memberikan pembuktian, menganalisis perbedaan, menarik kesimpulan, dan menggeneralisasi pengetahuan peserta didik (Sukardi, 2009: 11).

#### b. Lembar Observasi

Lembar observasi ini digunakan untuk mengevaluasi penampilan dan aspek-aspek belajar efektif siswa. Ketepatan alat non tes perlu diperhatikan oleh para guru, karena seringkali dalam penggunaan evaluasi memerlukan pertimbangan subjektivitas yang dapat menghasilkan penilaian yang mungkin bervariasi diantara dua orang guru. Alat non tes kadang ada yang menggunakan pengukuran, tetapi ada pula yang tidak menggunakan pengukuran, sebagai contoh observasi, bentuk laporan, teknik audio visual, dan teknik sosiometri. Alat evaluasi lain yang termasuk non tes adalah angket atau kuesioner. Angket banyak digunakan dalam proses penelitian guna mengeksplorasi informasi atas dasar pilihan siswa. Dalam bidang evaluasi, angket sering digunakan untuk menentukan kondisi tertentu dan fakta tentang siswa. Alat ini boleh dipertimbangkan secara individual atau secara grup (Sukardi, 2009: 12).

Menurut Syah (2003: 196), tujuan evaluasi terdiri atas 5 yaitu:

- 1) Untuk mengetahui tingkat kemajuan yang telah dicapai oleh siswa dalam suatu kurun waktu proses belajar tertentu.
- 2) Untuk mengetahui posisi atau kedudukan seorang siswa dalam kelompok kelasnya.
- 3) Untuk mengetahui tingkat usaha yang dilakukan siswa dalam belajar.
- 4) Untuk mengetahui sejauh mana siswa telah mendayagunakan kapasitas kognitifnya (kemampuan kecerdasan yang dimilikinya) untuk keperluan belajar.
- 5) Untuk mengetahui tingkat daya guna dan hasil guna metode mengajar yang telah digunakan guru dalam proses belajar-mengajar (PMB).

Penilaian berfungsi untuk mengetahui sejauh mana suatu program berhasil diterapkan. Keberhasilan program ditentukan oleh beberapa faktor yaitu faktor guru, metode mengajar, kurikulum, sarana, dan sistem administrasi.<sup>26</sup>

Faktor-faktor yang mempengaruhi belajar banyak jenisnya, tetapi dapat digolongkan menjadi dua golongan saja, yaitu faktor internal (dari siswa itu sendiri) dan faktor eksternal (dari luar diri siswa).

---

<sup>26</sup> Suharsimi, Arikunto, *Pengelolaan kelas dan siswa; sebuah pendekatan edukatif*, (Jakarta: Rajawali Press, 2009), h. 11.

## 1. Faktor internal

- a. Faktor jasmani (fisiologi) baik yang bersifat bawaan maupun yang diperoleh.

Dalam hal ini misalnya, penglihatan, pendengaran, struktur tubuh dan sebagainya.

- b. Faktor psikologi, hal-hal termasuk faktor psikologi yang mempengaruhi belajar yaitu inteligensi, perhatian, minat, motivasi, dan kematangan.

Faktor-faktor diatas dapat diuraikan sebagai berikut :

### a) Inteligensi

Inteligensi adalah kecakapan yang terdiri dari tiga jenis yaitu kecakapan untuk menghadapi dan menyelesaikan kedalam situasi baru dengan cepat dan efektif, mengetahui/menggunakan konsep-konsep abstrak secara efektif. Mengetahui relasi dan mempelajarinya dengan cepat.

### b) Perhatian

Keaktifan jiwa yang dipertinggi, jiwa itu pun semata-mata tertuju kepada suatu objek (benda/hal) atau sekumpulan objek. Untuk dapat menjamin hasil belajar yang baik, maka siswa harus mempunyai perhatian terhadap bahan yang dipelajarinya, jika bahan pelajaran tidak menjadi perhatian siswa, maka timbullah kebosanan siswa sehingga ia tidak suka belajar. Olehnya itu, dalam belajar, usahakan bahan pelajaran selalu menarik dan sesuai dengan mutu atau bakat siswa sehingga siswa tidak bosan.

### c) Motivasi

Motivasi adalah keadaan internal organisme, baik manusia maupun hewan-hewan yang mendorongnya untuk berbuat sesuatu dalam pengertian ini motivasi berarti pemasukan daya untuk bertingkah laku secara terarah. Motivasi interistik adalah hal dan keadaan yang berasal dari siswa sendiri dapat mendorongnya melakukan tindakan dari luar individu siswa yang juga mendorongnya untuk melakukan kegiatan belajar.

#### 2. Faktor Eksternal

Yang termasuk faktor eksternal adalah :

##### a. Faktor keluarga

Siswa yang belajar akan menerima pengaruh dari keluarga berupa cara orang tua mendidik, relasi antara anggota keluarga, suasana rumah tangga dan keadaan ekonomi keluarga.

Faktor tersebut dapat diuraikan sebagai berikut:

##### 1) Cara orang tua mendidik

Kemauan anak untuk belajar tidak terlepas dari bagaimana cara orang tua mendidik. Sebab keluarga sebagai lembaga pendidikan pertama dan utama yang sangat memegang peranan penting. Dapatlah dipahami betapa pentingnya keluarga dalam pendidikan anaknya karena cara orang tua mendidik anak-anaknya berpengaruh terhadap belajarnya.



## 2) Relasi antar anggota keluarga

Relasi antar anggota keluarga yang terpenting adalah relasi orang tua dengan anaknya. Hubungan ini harus diciptakan dengan suasana yang harmonis, penuh perhatian dan kasih sayang diantara semua anggota keluarga karena baik tidaknya hubungan dalam keluarga sangat menentukan kesuksesan belajar anak itu sendiri.

## 3) Suasana rumah tangga

Selain faktor yang telah disebutkan sebelumnya diatas, suasana rumah tangga yang sudah gaduh ataupun tenang dan lain-lain sangat mempengaruhi ketenangan anak untuk belajar. Olehnya itu perlu diciptakan suasana rumah yang tenang dan harmonis, sehingga anak bisa tenang dan kerasan tinggal di rumah.

Kondisi ekonomi keluarga juga merupakan faktor yang mempengaruhi keberhasilan belajar anak, hal ini erat kaitannya dengan fasilitas-fasilitas dalam belajar, dan fasilitas belajar ini akan terpenuhi jika didukung oleh ekonomi yang cukup.

Keluarga merupakan pusat pendidikan yang utama dan pertama, karena dalam keluarga inilah anak pertama-tama mendapat didikan dan bimbingan, sehingga pendidikan yang paling banyak diterima oleh anak adalah dalam keluarga. Oleh karena itu, jika orang tua tidak memperhatikan pendidikan anaknya seperti tidak mengatur waktu belajar, tidak melengkapi alat belajarnya dan tidak memperhatikan apakah anaknya belajar atau tidak, semuanya ini sangat berpengaruh pada semangat belajar anaknya, sehingga bisa jadi anaknya tersebut malas dan tidak memiliki

semangat untuk belajar. Selain hal tersebut, suasana rumah dan keadaan ekonomi keluarga juga turut mempengaruhi belajar siswa.<sup>27</sup>

Dengan demikian keluarga merupakan salah satu faktor yang sangat berpengaruh terhadap hasil belajar siswa. Oleh karena itu orang tua harus memperlihatkan kebiasaan-kebiasaan yang positif kepada anak untuk dapat diteladani, dan sebisa mungkin orang tua memperhatikan anak selama belajar baik secara langsung maupun tidak langsung, serta memberikan arahan-arahan agar tercapai hasil belajar yang diharapkan.

#### b. Faktor sekolah

Faktor sekolah yang mempengaruhi hasil belajar ini mencakup metode mengajar dan kurikulum.

Faktor-faktor diatas dapat diuraikan sebagai berikut:

##### 1) Metode mengajar

Metode mengajar adalah suatu cara/jalan yang harus dilalui didalam mengajar. Metode mengajar guru yang kurang baik akan mempengaruhi belajar siswa yang kurang baik pula. Hal ini terjadi jika guru kurang menguasai materi yang akan diajarkan, dan menggunakan metode mengajar secara monoton.

##### 2) Kurikulum

Kurikulum diartikan sebagai sejumlah kegiatan yang diberikan kepada siswa. Kegiatan ini sebagian besar adalah menyajikan bahan pelajaran agar siswa menerima,

---

<sup>27</sup>Slameto, *Belajar dan Faktor-Faktor yang mempengaruhinya* . h. 60.

menguasai dan mengembangkan bahan pelajaran itu. Kurikulum yang terlalu padat dan tidak sesuai dengan kemampuan siswa akan menghambat belajar siswa.

Keadaan sekolah tempat belajar turut mempengaruhi minat seseorang untuk belajar. Kualitas guru, metode mengajarnya, kesesuaian kurikulum dengan kemampuan anak, keadaan perlangkapan di sekolah, keadaan ruangan, jumlah siswa di kelas serta model pembelajaran yang diterapkan guru disekolah, semuanya itu turut mempengaruhi keberhasilan belajar anak.<sup>28</sup>

Sebagai contoh, apabila suatu sekolah kurang memperhatikan tata tertib yang telah dibuat oleh sekolah itu sendiri, maka siswanya akan berbuat semaunya sehingga bisa saja mereka tidak mau belajar dengan sungguh-sungguh di sekolah maupun di rumah, yang dapat berpengaruh terhadap hasil belajarnya.

Selain itu, juga dapat berasal dari guru, mata pelajaran, dan metode yang diterapkan. Faktor guru banyak menjadi penyebab kegagalan belajar peserta didik, yaitu menyangkut kepribadian guru, kemampuan mengajarnya, karena kebanyakan anak memusatkan perhatiannya kepada yang diminati, sehingga mengakibatkan nilai yang diperolehnya tidak sesuai dengan yang diharapkan. Oleh karena itu menjadi tugas guru untuk membimbing peserta didik dalam belajar.

#### c. Faktor masyarakat

Sebagai makhluk sosial pergaulan siswa dengan masyarakat luar juga tidak dapat dihindari karena sangat berpengaruh pada hasil belajar anak itu sendiri. Hal ini disebabkan oleh :

---

<sup>28</sup>Slameto, *Belajar dan Faktor-Faktor yang mempengaruhinya*. h. 61.

- a) Kegiatan siswa dalam pergaulan yang tidak terkontrol
- b) Massa media (TV, radio, internet, Koran, majalah dan sebagainya) yang bisa membawa pengaruh negatif jika tidak mendapat bimbingan dan pembinaan dari orang tua.
- c) Pengaruh-pengaruh dari teman bergaul juga sangat cepat masuk ke dalam jiwa siswa, baik tidaknya anak itu tergantung dari pengaruh lingkungan pergaulannya.
- d) Bentuk kehidupan masyarakat di sekitar siswa juga berpengaruh terhadap belajar siswa. Dampak yang diterima dari bentuk kehidupan masyarakat apakah positif atau negatif tergantung dari perilaku masyarakat yang ada di sekelilingnya.

Masyarakat merupakan faktor eksternal yang juga dapat mempengaruhi proses belajar seseorang. Pengaruh itu dapat terjadi karena keberadaan anak dalam masyarakat. Bila disekitar tempat tinggal, keadaan masyarakatnya terdiri dari orang-orang yang berpendidikan, terutama anak-anaknya rata-rata berpendidikan tinggi dan moralnya baik, hal tersebut akan mendorong anak untuk lebih giat belajar. Akan tetapi sebaliknya, bila tinggal dilingkungan banyak anak-anak yang nakal, tidak berpendidikan dan banyak pengangguran maka hal tersebut akan membawa pengaruh terhadap semangat siswa untuk belajar. Selain teman bergaul, juga kegiatan dalam masyarakat, bentuk kehidupan masyarakat juga sangat berpengaruh terhadap minat belajar siswa. Oleh karena itu, perlunya untuk mengusahakan lingkungan yang baik

agar dapat memberikan pengaruh yang positif terhadap anak atau siswa sehingga ia dapat belajar dengan sebaik-baiknya.<sup>29</sup>

### **E. *Aktivitas Belajar***

Menurut Kamus Besar Bahasa Indonesia disebutkan aktivitas berasal dari kata kerja akademik aktif yang berarti giat, rajin, selalu berusaha bekerja atau belajar dengan sungguh-sungguh supaya mendapat prestasi yang gemilang<sup>30</sup>. Pengertian lain dikemukakan oleh Wijaya yaitu “keterlibatan intelektual dan emosional siswa dalam kegiatan belajar mengajar, asimilasi (menyerap) dan akomodasi (menyesuaikan) kognitif dalam pencapaian pengetahuan, perbuatan, serta pengalaman langsung dalam pembentukan sikap dan nilai”.<sup>31</sup>

Kadar keaktifan dalam belajar secara efektif dapat dinyatakan dalam bentuk:

- 1) Hasil belajar peserta didik pada umumnya hanya sampai tingkat penggunaan. Siswa biasanya belajar dengan menghafal saja, apabila telah hafal siswa merasa cukup. Padahal dalam belajar, hasil belajar tidak hanya dinyatakan dalam penguasaan saja tetapi juga perlu adanya penggunaan dan penilaian.
- 2) Sumber belajar yang digunakan umumnya terbatas pada guru dan satu dua buku bacaan. Hal ini perlu dipertanyakan apakah siswa mencatat penjelasan dari guru dengan efektif dan apakah satu-dua buku itu dikuasainya dengan baik. Jika tidak, aktivitas belajar siswa kurang optimal karena miskinnya sumber belajar.

---

<sup>29</sup> Slameto, *Belajar dan Faktor-Faktor yang mempengaruhinya*. h. 62.

<sup>30</sup> Kamus besar bahasa Indonesia, 2007:12

<sup>31</sup> Wijaya 2007,12

3) Guru dalam mengajar kurang merangsang aktivitas belajar siswa secara optimal. Sebagai contoh, pada umumnya guru mengajar dengan menggunakan metode ceramah dan tanya jawab. Jarang sekali diadakan diskusi dan diberikan tugas-tugas yang memadai. Hal inipun tidak jarang kurang ditunjang oleh penugasan dan keterampilan guru dalam menggunakan metode-metode tersebut.<sup>32</sup>

---

<sup>32</sup> Tabrani, Rusyan, Pendekatan dalam Proses Belajar Mengajar, (Bandung: Remaja Rosdakarya, 1989), h.128-129.

### BAB III

#### METODE PENELITIAN

##### **A. Jenis dan Desain Penelitian**

Jenis penelitian yang digunakan adalah *quasi eksperiment* (eksperimen semu), yaitu suatu desain eksperimen yang memungkinkan peneliti mengendalikan variabel sebanyak mungkin dari situasi yang ada karena tidak memungkinkan mengontrol variabel dengan penuh.

Peneliti akan membagi kelompok yang akan diteliti menjadi dua kelompok yang masing-masing merupakan kelompok eksperimen, yaitu kelompok pertama menggunakan model STAD dan kelompok kedua melalui model GI.

Desain penelitian yang di gunakan adalah *posttest only group design* yaitu pelaksanaan yang diperlukan dua kelompok, rancangan tersebut berbentuk seperti berikut:

- a. Kelas eksperimen pertama adalah kelompok siswa yang di ajar dengan menggunakan model STAD
- b. Kelas eksperimen kedua melalui pembelajaran model GI

Tabel 3.1 desain penelitian

Kelompok	Perlakuan	posttest
R <sub>A</sub>	X <sub>1</sub>	O <sub>1</sub>

R <sub>B</sub>	X <sub>2</sub>	O <sub>2</sub>
----------------	----------------	----------------

Keterangan: 37

R<sub>A</sub> : kelompok eksperimen STAD

R<sub>B</sub> : kelompok eksperimen GI

X<sub>1</sub> : perlakuan untuk kelompok siswa yang diajarkan dengan menggunakan model STAD

X<sub>2</sub> : perlakuan untuk kelompok siswa yang diajarkan dengan menggunakan model GI

O<sub>1</sub> : hasil belajar siswa yang diajar dengan menggunakan model STAD

O<sub>2</sub> : hasil belajar siswa yang diajar dengan menggunakan model GI

### **B. Populasi dan sampel**

Populasinya yaitu seluruh siswa kelas VIII SMPN 6 Lilirilau Kabupaten Soppeng tahun pelajaran 2013/2014 yaitu sebanyak 52 siswa.

Sampel yang di gunakan diambil dari populasi dengan cara *simple random sampling*, yaitu pengambilan anggota sampel dari populasi dilakukan secara acak.

### 3. Prosedur Penelitian

- a. Melakukan observasi ke sekolah SMPN 6 Lilirilau untuk menelaah kurikulum mengenai metode pembelajaran yang diterapkan disekolah tersebut dan hasil belajar biologi siswanya.
- b. Tahap persiapan:
  - 1) Pembuatan perangkat pembelajaran.
  - 2) Penentuan sampel penelitian.
  - 3) Penyusunan instrument penelitian.
- c. Tahap pelaksanaan



1) Pelaksanaan pembelajaran.

2) Pengisian lembar observasi

3) Pelaksanaan *posttest*.

d. Tahap analisis data

Pengolahan data hasil *posttest* dan observasi.

e. Hasil penelitian

f. Kesimpulan

4. Teknik pengumpulan data

Adapun urutan pengumpulan data dilakukan sebagai berikut:

1. Melakukan observasi untuk menentukan kelas-kelas eksperimen yaitu yang akan diberi perlakuan model STAD dan model GI.
2. Memberikan perlakuan (*treatment*) kepada kelas yang dijadikan subjek penelitian pada pembahasan konsep sistem pencernaan di kedua kelas eksperimen, dengan perlakuan model STAD dan model GI.
3. Memberikan tes kemampuan akhir (*posttest*) tentang materi sistem pencernaan manusia di kedua kelas eksperimen dengan soal yang sama.
4. Pengisian lembar observasi sebagai data sekunder untuk mengetahui tercapai tidaknya kegiatan pembelajaran pada model STAD dan model GI.
5. Menilai hasil tes yang diperoleh dari kedua kelompok perlakuan, yaitu: kelompok eksperimen yang diajarkan dengan menggunakan model STAD dan model GI, untuk selanjutnya data yang telah diperoleh dianalisis dan dipersiapkan untuk membuat laporan penelitian.

### **C. Instrumen Penelitian**

#### **a. Tes Tertulis**

Tes adalah serentetan pertanyaan atau latihan serta alat lain yang digunakan untuk mengukur keterampilan, pengetahuan intelegensi, kemampuan atau bakat yang dimiliki oleh individu atau kelompok.<sup>33</sup>

Instrument penelitian yang digunakan dalam penelitian ini adalah hasil belajar pada ranah kognitif dan afektif. Bentuk tes yang digunakan dalam penelitian ini adalah tes obyektif yang berupa pilihan ganda. Masing-masing item pada soal pilihan ganda terdiri 4 (a, b, c, dan d) alternatif jawaban dengan satu jawaban benar.

#### **b. Lembar Observasi**

Lembar observasi merupakan metode pengumpulan data secara sistematis melalui pengamatan dan pencatatan terhadap fenomena yang diteliti. Lembar observasi digunakan untuk mengetahui tercapai tidaknya kegiatan pembelajaran pada model STAD dan model GI. Observasi yang dilakukan setiap pertemuan sebanyak tiga kali pertemuan dan observasi dilakukan berdasarkan rencana pembelajaran yang telah dibuat pada kedua kelas eksperimen.

### **D. Teknik Analisis Data**

---

<sup>33</sup> Suharsimi, Arikunto, *Prosedur Penelitian; Suatu Pendekatan Praktik*, (Jakarta: PT. Rineka Cipta, 2006), Cet. Ke-XIII. H. 150.

Penelitian ini menggunakan tehnik analisis kualitatif dan kuantitatif. Adapun tehnik analisis yang digunakan adalah:

### 1. Analisis Deskriptif

Analisis deskriptif merupakan analisis statistik yang tingkat pekerjaannya mencakup car-cara menghimpun, menyusun atau mengatur, mengolah, menyajikan dan menganalisis angka agar dapat memberikan gambaran yang teratur, ringkas, dan jelas mengenai suatu gejala, peristiwa, atau keadaan. Dengan kata lain, statistik deskriptif merupakan statistik yang memiliki tugas mengorganisasi dan menganalisis data agar dapat memberikan gambaran secara teratur, ringkas, dan jelas, mengenai suatu gejala, peristiwa atau keadaan, sehingga dapat ditarik pengertian atau makna tertentu.<sup>34</sup> Analisis statistik deskriptif disini digunakan untuk menjawab rumusan masalah pertama dan kedua. Adapun langkah-langkah penyusuann data hasil pengamatan adalah sebagai berikut:

- a. Memberi tabel distribusi frekuensi dengan langkah-langkah sebagai berikut:

- 1) Menentukan rentang niai, yaitu data terbesar dikurangi data terkecil.

$$R = X_t - X_r \dots\dots\dots^{35}$$

Keterangan: R= Rentang Nilai

---

<sup>34</sup>Anas Sudijono, *Statistik Pendidikan* (Jakarta: Raja Grafindo Persada, 2010), h. 4.

<sup>35</sup>Anas Sudijono, *Statistik Pendidikan* h. 49.

<sup>4</sup>Anas Sudijono, *Statistik Pendidikan* h.50.

Xt= Data Terbesar  
Xr= Data Terkecil

2) Menentukan banyak Kelas Interval (K)

$$K = 1 + 3,3 \log n \dots\dots\dots^{36}$$

Keterangan: K= Jumlah Interval Kelas  
n= Jumlah Data

3) Menghitung panjang kelas interval

$$P = \frac{R}{K} \dots\dots\dots^{37}$$

Keterangan: P= Panjang kelas interval  
R= Rentang nilai  
K= Kelas Interval

4) Membuat tabel distribusi frekuensi.

b. Menghitung rata-rata

$$\bar{x} = \frac{\sum f_i x_i}{\sum f_i} \dots\dots\dots^{38}$$

Keterangan:  $\bar{x}$  = Rata-rata  
 $f_i$  = Frekuensi data ke -  $i$   
 $x_i$  = Titik Tengah data ke -  $i$

c. Presentase (%) nilai rata-rata

$$P = \frac{f}{N} \dots\dots\dots^{39}$$

Keterangan: P= Angka presentase  
f= Frekuensi yang dicari presentasenya  
N= Banyaknya sampel responden

---

<sup>5</sup> Anas Sudijono, *Statistik Pendidikan*, h. 51.  
<sup>38</sup> Anas Sudijono, *Statistik Pendidikan*, h. 84.  
<sup>39</sup> Anas Sudijono, *Statistik Pendidikan*, h. 43.

d. Menghitung besarnya nilai varians

$$S^2 = \frac{\sum f (x_i - \bar{x})^2}{N-1} \dots\dots\dots 40$$

Selanjutnya untuk kategori hasil belajar siswa digunakan teknik kategorisasi standar yang ditetapkan oleh Depdikbud (2006), sebagai berikut:

Tabel 3.2: Kategori Hasil Belajar

<b>Presentase</b>	<b>Kategori</b>
0-20	Sangat rendah
21-40	Rendah
41-60	Sedang
61-80	Tinggi
81-100	Sangat Tinggi

## 2. Analisis Statistik Inferensial

Analisis statistik inferensial digunakan peneliti untuk melakukan uji kebenaran dengan menggunakan uji t.

Sebelum melakukan uji hipotesis terlebih dahulu dilakukan uji prasyarat yaitu:

### 1) Uji Normalitas

Uji normalitas digunakan untuk mengetahui apakah sampel yang diteliti berdistribusi normal atau tidak. Uji kenormalan yang digunakan adalah uji *Liliefors*, dengan langkah sebagai berikut:

- a. Urutkan data sampel dari yang terkecil hingga yang terbesar

---

<sup>40</sup> Sugiyono, *Metode Penelitian Pendidikan*, h. 181.

- b. Hitung nilai  $Z_i$  dari masing-masing data dengan rumus:

$$Z_i = \frac{\bar{x}_i - \bar{x}}{s}$$

Keterangan:

$Z_i$ : skor baku

$X_i$ : skor data

$\bar{X}$  : nilai rata-rata

S: simpangan baku

- c. Tentukan besar peluang untuk masing-masing nilai  $Z_i$  dengan mengacu pada tabel berdistribusi normal baku dan disebut dengan  $F(Z_i)$  dengan aturan:

Jika  $Z_i > 0$  maka  $F(Z_i) = 0,5 + \text{nilai tabel}$

Jika  $Z_i < 0$  maka  $F(Z_i) = 1 - (0,5 + \text{nilai tabel})$

- d. Hitung proporsi  $Z_1, Z_2, \dots, Z_n$  yang kecil atau sama dengan  $Z_i$  jika proporsinya dinyatakan oleh  $S(Z_i)$ , maka:

$$S(Z_i) = \frac{\text{banyaknya } Z_1, Z_2, \dots, Z_n \text{ yang } \leq Z_i}{n}$$

- e. Hitung selisih  $F(Z_i) - S(Z_i)$ , kemudian tentukan harga mutlaknya
- f. Tentukan statistik *Liliefors* dengan cara memilih nilai maksimum dari nilai-nilai point (5) yang dinotasikan dengan  $L_{.1}$
- g. Tentukan kriteria pengujian:

Jika  $L_0 \geq L_{\text{tabel}}$  maka  $H_0$  diterima, yang berarti data sampel dari populasi berdistribusi normal.

Jika  $L_0 \leq L_{\text{tabel}}$  maka  $H_0$  ditolak, yang berarti data sampel dari populasi tidak normal.

## 2) Uji Homogenitas

Uji homogenitas dilakukan untuk mengetahui apakah kedua kelompok mempunyai varians yang homogen atau tidak.

Langkah-langkahnya adalah sebagai berikut:<sup>41</sup>

a)  $H_0: \mu_1 = \mu_2$  (variens homogen)

$H_1: \mu_1 \neq \mu_2$  (variens tidak homogen)

b) Menentukan  $\alpha$

c) Menentukan kriteria penerimaan  $H_0$

$H_0$  diterima jika  $F$  hitung  $< F_{1/2 \alpha} (n_1-1, n_2-1)$

d) Menghitung  $F$

$$F = \frac{S_1^2}{S_2^2} \text{ dengan } s^2 = \frac{n \sum f_i X_i - (\sum f_i X_i)^2}{n(n-1)}$$

Keterangan:

$S_1$ : variansi terbesar

$S_2$ : variansi terkecil

## 3) Uji Hipotesis

Uji hipotesis penelitian ini dengan menggunakan uji t. Uji t digunakan untuk mengetahui apakah kedua kelompok yang akan diberi perlakuan berbeda atau tidak, maka dilakukan uji perbedaan dua rata-rata data awal. Langkah-langkah uji perbedaan rata-rata sebagai berikut:

a) Menentukan hipotesis

$H_0: \mu_1 = \mu_2$

---

<sup>41</sup> Sudjana, *Metode Statistika*, (Bandung: Tarsito, 2002), Cet. Ke-VI, h. 249-251.

$$H_a: \mu_1 \neq \mu_2$$

Keterangan:

$\mu_1$  = rata-rata data kelompok eksperimen 1

$\mu_2$  = rata-rata data kelompok eksperimen 2

b) Menentukan  $\alpha$

Taraf signifikansi yang digunakan adalah 0,05

c) Menentukan kriteria penerimaan hipotesis

Kriterianya:  $H_0$  diterima, jika  $t_{hitung} = t_{tabel}$

$H_1$  diterima, jika  $t_{hitung} < t_{tabel}$

d) Menentukan  $t_{hitung}$

Jika berdasarkan uji kesamaan varians, ditunjukkan bahwa kedua

kelompok mempunyai varians yang sama maka untuk pengujian hipotesis

ini digunakan rumus:

$$t_{hitung} = \frac{\bar{X}_1 - \bar{X}_2}{S \sqrt{\frac{1}{n_1} + \frac{1}{n_2}}} \quad \text{dengan } S = \sqrt{\frac{(n_1 - 1)s_1^2 + (n_2 - 1)s_2^2}{n_1 + n_2 - 2}}$$

keterangan:

$\bar{X}_1$  : rata-rata kelompok eksperimen 1

$\bar{X}_2$  : rata-rata kelompok eksperimen 2

$n_1$  : banyaknya anggota kelompok eksperimen 1

$n_2$  : banyaknya anggota kelompok eksperimen 2

$s_1^2$  : varians kelompok eksperimen 1

$s_2^2$  : varians kelompok eksperimen 2

Hipotesis statistik untuk penelitian ini adalah sebagai berikut

$$H_0 : \mu_1 = \mu_2$$

$$H_a : \mu_1 \neq \mu_2$$

Keterangan :



- $\mu_1$  : rata-rata hasil belajar biologi siswa kelas eksperimen 1 (perlakuan dengan menggunakan model STAD)
- $\mu_2$  : rata-rata hasil belajar biologi siswa kelas eksperimen 2 (perlakuan dengan menggunakan model GI)

## BAB IV

### HASIL PENELITIAN DAN PEMBAHASAN

#### A. Hasil Penelitian

##### 1. Deskripsi Aktivitas Belajar Siswa yang Diajar Menggunakan Kooperatif Model *Group Investigations* (GI)

Hasil aktivitas belajar siswa pada kelas yang diajar dengan menerapkan model *Group Investigations* (GI) dapat dilihat pada tabel dibawah ini.

Tabel 4.1: Aktivitas Belajar Siswa Kelas VIII<sub>A</sub> yang Diajar dengan Model GI

Nama	Aspek yang Dinilai					
	Nomor absen	Kehadiran siswa pada saat pembelajaran	Memperhatikan penjelasan guru	Mengajukan pertanyaan	Aktif dalam diskusi	Aktivitas tidak mengganggu
1	2	3	4	5	6	7
Ayu Fatmulasari	2	4	4	4	4	4
Derli	4	4	3	2	2	4
Hesti Azizah	7	4	3	4	4	4
Kiki Widayarsi	8	4	3	2	3	4
Marwah	9	4	3	2	3	4

Yuni Sulistiawati	13	4	2	2	3	4
A.Mansyur	14	4	3	3	3	4
Andis	17	4	3	2	2	4
Darmansyah	18	4	3	2	3	4
Irfan	19	4	3	2	3	4
Muh.Ilham	21	4	4	3	3	4
Erlangga	22	4	4	2	1	4
Yusri Sudarmin	23	4	3	2	3	4
Ipal	25	4	3	2	3	4
A.Muh.Faiz	26	4	3	4	4	4
<b>Jumlah</b>		<b>60</b>	<b>47</b>	<b>49</b>	<b>54</b>	<b>60</b>

Berdasarkan data di atas, dengan menggunakan rumus persentase yaitu:

$$\frac{\text{skor perolehan}}{\text{skor maksimum}} \times 100\%$$

Diperoleh hasil sebagai berikut:

Tabel 4.2: Persentase aktivitas belajar siswa yang diajar dengan menggunakan model *Group Investigations* (GI)

No.	Indikator	
-----	-----------	--

		Persentase
1	Kehadiran siswa	100%
2	Perhatian siswa terhadap pengarahan/penjelasan guru	78%
3	Keaktifan bertanya	81%
4	Keaktifan dalam diskusi kelompok	90%
5	Aktivitas tidak mengganggu	100%

## 2. Deskripsi Aktivitas Belajar Siswa yang Diajar Menggunakan Pembelajaran Kooperatif Model *Student Team Achievement Divisions* (STAD)

Pendesripsian aktivitas belajar siswa yang diajar dengan menggunakan pembelajaran kooperatif model *Student Team Achievement Divisions* (STAD) dapat dilihat pada tabel berikut:

Tabel 4.3: Aktivitas Belajar Siswa Kelas VIII<sub>B</sub> yang Diajar dengan Model STAD

	Nom	Aspek yang dinilai
--	-----	--------------------

Nama		Kehadiran siswa pada saat pembelajaran	Memperhatikan penjelasan guru	Mengajukan pertanyaan	Aktif dalam diskusi kelompok	Aktivitas tidak mengganggu
1	2	3	4	5	6	7
Andi Hasriani	1	4	3	1	2	4
Fitriani	4	4	4	4	4	4
Fatmayani	5	4	3	1	2	4
Herayani	6	4	3	1	2	4
Kasmawati	8	4	3	1	3	4
Lilis Ananda Putri	9	4	3	1	3	4
Marwana Hasrianti	10	4	4	1	2	4
Nurwana	11	4	3	1	2	4
Saskia Safira	12	4	4	4	4	4
Sukmawati	14	4	3	1	2	4
Susilawati	16	4	3	1	3	4

Arfan	21	4	3	1	2	4
Aryadi Amir	22	4	2	1	1	3
Dandi	23	4	2	1	1	2
Darlis	24	4	3	1	2	4
<b>Jumlah</b>		<b>60</b>	<b>45</b>	<b>21</b>	<b>35</b>	<b>60</b>

Berdasarkan data di atas, dengan menggunakan rumus persentase yaitu:

$$\frac{\text{skor perolehan}}{\text{skor maksimum}} \times 100\%$$

Tabel 4.4: Persentase aktivitas belajar siswa yang diajar dengan model *Student Team Achievement Divisions* (STAD)

No.	Indikator	Persentase
1	Kehadiran siswa	100%
2	Perhatian siswa terhadap pengarahan/penjelasan guru	75%
3	Keaktifan bertanya	35%
4	Keaktifan dalam diskusi kelompok	58%
5	Aktivitas tidak mengganggu	100%

### 3. Deskripsi hasil belajar siswa yang diajar dengan menggunakan model *Group Investigations* (GI)

Hasil belajar siswa yang diajar dengan menerapkan metode *Group Investigations* (GI) dapat dilihat pada tabel dibawah. Data diperoleh dari pemberian posttest berupa tes pilihan ganda dengan jumlah soal sebanyak 20 butir soal.

Tabel 4.5: Nilai hasil belajar siswa kelas eksperimen 1 (VIII<sub>A</sub>) yang diajar dengan menerapkan model *Group Investigations* (GI)

No.	Nama	Nilai
1	2	3
1	Andi Nuraeni	90
2	Ayu Fatmulasari	90
4	Derli	80
7	Hesti Azizah	75
8	Kiki Widyasari	90
9	Marwah	95
13	Yuni Sulistiawati	80
14	A.Mansyur	85
17	Andis	90
18	Darmansyah	80
19	Irfan	70
21	Muh.Ilham	85
22	Erlangga	95
23	Yusri Sudarmin	70

25	Ipal	90
26	A.Muh.Faiz	70

Data tersebut di atas selanjutnya diolah dengan menggunakan program SPSS versi 20.0 untuk menentukan rentang skor, nilai rata-rata, standar deviasi, dan nilai variansi. Data dapat dilihat pada tabel berikut.

Tabel 4.6: Distribusi hasil belajar siswa kelas eksperimen I yang diajar menggunakan model *Group Investigations* (GI)

Statistik	Nilai Statistik
1	2
Jumlah siswa	15
Skor maksimum	95
Skor minimum	70
Rentang skor	25
Nilai rata-rata	83,00
Standar deviasi	8,824
Nilai variansi	77,857

*Sumber Data: Hasil analisis statistik deskriptif pada kelas eksperimen dengan menggunakan SPSS versi 20.0*

Menentukan frekuensi, persentase dan pengkategorian hasil belajar, terlebih dahulu menghitung rentang nilai (R), banyak kelas interval (K), dan panjang kelas (P). Rumusnya adalah sebagai berikut:

- 5) Menentukan rentang nilai, yaitu data terbesar dikurangi data terkecil.



$$R = X_t - X_r \dots\dots\dots^{42}$$

Keterangan: R = Rentang Nilai  
X<sub>t</sub> = Data Terbesar  
X<sub>r</sub> = Data Terkecil

Maka rentang nilainya adalah:

$$\begin{aligned} R &= X_t - X_r \\ &= 95 - 70 \\ &= 25 \end{aligned}$$

6) Menentukan banyak Kelas Interval (K)

$$K = 1 + 3,3 \log n \dots\dots\dots^{43}$$

Keterangan: K = Jumlah Interval Kelas

n = Jumlah Data

maka banyaknya kelas interval adalah:

$$\begin{aligned} K &= 1 + 3,3 \log n \\ &= 1 + 3,3 \log 15 \\ &= 1 + (3,3) \cdot 1,18 \\ &= 1 + 3,894 \\ &= 4,894 \text{ (dibulatkan menjadi 4)} \end{aligned}$$

7) Menghitung panjang kelas interval

---

<sup>42</sup> Anas Sudijono, *Statistik Pendidikan* h. 49.

<sup>2</sup> Anas Sudijono, *Statistik Pendidikan*, h. 50.

$$P = \frac{R}{K} \dots\dots\dots 44$$

Keterangan: P = Panjang kelas interval  
R = Rentang nilai  
K = Kelas Interval

Maka panjang kelas intervalnya adalah:

$$\begin{aligned} P &= \frac{R}{K} \\ &= \frac{25}{4} \\ &= 6,25 \text{ (dibulatkan menjadi 7)} \\ &= 7 \end{aligned}$$

Hasil olahan data dengan menggunakan rumus diatas, sehingga dapat diketahui bahwa rentang nilainya (R) adalah 25, banyak kelas interval (K) adalah 4, dan panjang kelas (P) adalah 7. Sedangkan untuk distribusi kategori frekuensi dan persentase nilai dapat dilihat pada tabel 4.8 berikut.

Tabel 4.7 Distribusi frekuensi dan persentase serta pengkategorian skor hasil belajar siswa kelas eksperimen yang diajar menggunakan model *Group Investigations* (GI)

No.	Interval	Frekuensi	Persentase (%)	Kategori hasil belajar
-----	----------	-----------	----------------	------------------------

---

<sup>3</sup> Anas Sudijono, *Statistik Pendidikan* , h. 51

1	70 – 76	4	26,67	rendah
2	77 – 83	3	20,00	sedang
3	84 – 90	6	40,00	tinggi
4	91 – 97	2	13,33	
<b>Jumlah</b>		<b>15</b>	<b>100 %</b>	

Berdasarkan data di atas dapat diketahui bahwa terdapat 4 siswa yang berada pada kategori nilai rendah, 3 siswa berada pada kategori nilai sedang, dan 8 siswa dengan kategori nilai tinggi. Hal ini menunjukkan bahwa lebih banyak siswa yang memiliki nilai tinggi dibandingkan pada siswa yang memiliki nilai rendah.

#### **4. Deskripsi Hasil Belajar Siswa yang Diajar Menggunakan Model *Student Team Achievement Divisions* (STAD)**

Hasil belajar siswa didapat setelah siswa diberi perlakuan dalam proses pembelajaran dalam kelas yaitu dengan menggunakan pembelajaran model *Student Team Achievement Divisions* (STAD) pada kelas VIII<sub>B</sub> dan hasilnya dapat dilihat pada tabel dibawah ini.

Tabel 4.8: Nilai hasil belajar siswa kelas eksperimen II (VIII<sub>B</sub>) yang diajar dengan menerapkan model *Student Team Achievement Divisions* (STAD)

No.	Nama	Nilai
1	2	3
1	Andi Hasriani	90

2	Ayu Amra	85
3	Dita Lestari	70
4	Fitriani	95
5	Fatmayani	70
6	Herayani	75
7	Ika Ramadhani	65
8	Kasmawati	80
9	Lilis Ananda Putri	80
10	Marwana Hasrianti	90
11	Nurwana	70
12	Saskia Safira	80
13	Sri Yuliana	75
14	Sukmawati	60
15	Sukmaniar	75
16	Susilawati	80
17	Yulianti	70
18	Aldi Fari	85
19	Aldifa Wardana	70
20	Andi Fadrul Muzakkir	90
21	Arfan	85
22	Aryadi Amir	75
23	Dandi	85

24	Darlis	75
25	Dedi Rusli	80
26	Muhammad Usman	85

Kelas VIII<sub>B</sub> yang diajar dengan menggunakan model *Student Team Achievement Divisions* (STAD) diperoleh data pada tabel 4.10 berikut ini :

Tabel 4.9 Distribusi hasil belajar siswa kelas eksperimen II yang diajar menggunakan *Team Achievement Divisions* (STAD)

Statistik	Nilai statistik
Jumlah siswa	15
Skor maksimum	95
Skor minimum	60
Rentang skor	35
Nilai rata-rata	79,333
Standar deviasi	9,037
Variansi	81,667

Sumber Data: Hasil analisis statistik deskriptif pada kelas eksperimen II dengan menggunakan SPSS versi 20.0

Menentukan frekuensi, persentase dan pengkategorian hasil belajar, terlebih dahulu menghitung rentang nilai (R), banyak kelas interval (K), dan panjang kelas (P) adalah sebagai berikut:

- 8) Menentukan rentang nilai, yaitu data terbesar dikurangi data terkecil.

$$R = X_t - X_r \dots\dots\dots^{45}$$

---

<sup>45</sup> Anas Sudijono, *Statistik Pendidikan* h. 49.

<sup>5</sup> Anas Sudijono, *Statistik Pendidikan*, h. 50.

Keterangan: R = Rentang Nilai  
Xt = Data Terbesar  
Xr = Data Terkecil

Maka rentang nilainya adalah:

$$\begin{aligned} R &= X_t - X_r \\ &= 95 - 60 \\ &= 35 \end{aligned}$$

9) Menentukan banyak Kelas Interval (K)

$$K = 1 + 3,3 \log n \dots\dots\dots^{46}$$

Keterangan: K = Jumlah Interval Kelas  
n = Jumlah Data

maka banyaknya kelas interval adalah:

$$\begin{aligned} K &= 1 + 3,3 \log n \\ &= 1 + 3,3 \log 15 \\ &= 1 + (3,3) \cdot 1,18 \\ &= 1 + 3,894 \\ &= 4,894 \text{ (dibulatkan menjadi 4)} \\ &= 4 \end{aligned}$$

10) Menghitung panjang kelas interval

$$P = \frac{R}{K} \dots\dots\dots^{47}$$

---

<sup>6</sup> Anas Sudijono, *Statistik Pendidikan*, h. 51

Keterangan: P = Panjang kelas interval  
R = Rentang nilai  
K = Kelas Interval

Maka panjang kelasnya adalah:

$$P = \frac{R}{K}$$
$$= \frac{35}{4}$$
$$= 8,75 \text{ (dibulatkan menjadi 9)}$$

Hasil olahan data di atas dapat diketahui bahwa rentang nilainya (R) adalah 35, banyak kelas interval (K) adalah 4, dan panjang kelas (P) adalah 9. Distribusi kategori frekuensi dan persentase nilai dapat dilihat pada tabel 4.11 berikut.

Tabel 4.10: Distribusi frekuensi dan persentase serta pengkategorian skor hasil *Posttest* siswa kelas eksperimen yang diajar menggunakan model *Student Team Achievement Divisions* (STAD)

No.	Interval	Frekuensi	Persentase (%)	Kategori hasil belajar
1	60 – 68	1	6,67	Rendah
2	69 – 77	5	33,33	
3	78 – 86	6	40,00	Sedang
4	87 – 95	3	20,00	Tinggi
<b>Jumlah</b>		<b>26</b>	<b>100 %</b>	

---

Berdasarkan data di atas dapat diketahui bahwa terdapat 6 orang siswa yang memiliki kategori nilai rendah, 6 siswa dengan kategori nilai sedang, dan 3 orang siswa dengan kategori nilai tinggi. Data tersebut diatas menunjukkan bahwa banyaknya siswa yang memiliki nilai rendah lebih banyak dibandingkan dengan siswa yang memiliki nilai tinggi.

#### **5. Perbandingan Aktivitas Belajar Siswa yang Diajar Menggunakan Model *Student Team Achievement Divisions (STAD)* dengan Siswa yang Diajar Menggunakan Model *Group Investigations (GI)***

Melihat hasil aktivitas dari kedua kelas eksperimen yang masing-masing diberi perlakuan yang berbeda yaitu proses pembelajaran dengan menggunakan model *Group Investigations (GI)* pada kelas eksperimen I dan proses pembelajaran dengan menggunakan model *Student Team Achievement Divisions (STAD)* pada kelas eksperimen II, pada kelas eksperimen I yang menggunakan model GI diperoleh hasil persentase untuk kehadiran siswa sebesar 100%, untuk perhatian siswa terhadap pengarahan/penjelasan guru sebesar 78%, untuk keaktifan bertanya 81%, untuk keaktifan dalam diskusi kelompok sebesar 90%, dan untuk aktivitas tidak mengganggu yaitu sebesar 100%. Sedangkan untuk kelas eksperimen II yang diajar dengan menggunakan model STAD didapat hasil persentase untuk kehadiran siswa sebesar 100%, untuk perhatian siswa terhadap pengarahan/penjelasan guru sebesar 75%, untuk keaktifan bertanya sebesar 35%, untuk keaktifan dalam diskusi kelompok 58%, dan untuk aktifitas tidak mengganggu misalnya keluar masuk kelas atau mengganggu teman sebesar 100%.



Aktivitas belajar siswa pada kelas eksperimen I yaitu yang diajar dengan menggunakan model GI lebih baik dibandingkan dengan aktivitas belajar siswa pada kelas eksperimen II yang diajar dengan model STAD, sementara berdasarkan lembar observasi guru, cara mengajar guru sudah sangat bagus dan sesuai dengan langkah-langkah pembelajaran pada Rencana Pelaksanaan Pembelajaran. Hal ini disebabkan karena pada model GI, siswa dituntut untuk lebih aktif mengajukan pertanyaan untuk dijadikan topik permasalahan yang akan dicari jawabannya bersama-sama, sehingga siswa yang diajar dengan menggunakan model GI ini akan lebih memperhatikan penjelasan guru, lebih aktif bertanya dan lebih aktif dalam diskusi kelompok untuk mencari jawaban dari pertanyaan yang mereka ajukan sendiri.

Berbeda dengan aktivitas belajar siswa yang diajar dengan menggunakan model STAD, meskipun guru telah mengikuti langkah-langkah dalam rencana Pelaksanaan Pembelajaran, namun hanya sebagian kecil saja siswa yang bertanya dan aktif dalam diskusi kelompoknya. Hal ini disebabkan karena siswa tidak secara langsung dimintai untuk mengajukan pertanyaan seperti pada model GI, sehingga siswa lebih pasif bertanya pada kelas eksperimen II (VIII<sub>B</sub>) yang diajar dengan model *Student Team Achievement Divisions* (STAD) dibandingkan pada kelas eksperimen I (VIII<sub>A</sub>) yang diajar dengan menggunakan model *Group Investigations* (GI).

#### **6. Perbandingan Hasil Belajar Siswa yang Diajar Menggunakan Model *Student Team Achievement Divisions* (STAD) dengan Siswa yang Diajar Menggunakan Model *Group Investigations* (GI)**

Pengujian hipotesis dalam penelitian ini digunakan untuk mengetahui perbandingan hasil belajar siswa yang menggunakan pembelajaran kooperatif model

*Student Team Achievement Divisions* (STAD) dengan hasil belajar siswa yang menggunakan pembelajaran kooperatif model *Group Investigations* (GI) pada bidang studi biologi di kelas VIII SMP Negeri 6 Lilirilau Kabupaten Soppeng. Agar dapat mengetahui perbedaan hasil belajar siswa maka peneliti menggunakan rumus uji-t dengan langkah-langkah sebagai berikut :

a. Uji Normalitas

Berdasarkan hasil analisis One-Sample Kolmogorov-Smirnov Test data untuk kelas eksperimen I (kelas VIII<sub>A</sub>) yang diajar dengan menerapkan model pembelajaran *Group Investigations* (GI) diperoleh nilai  $p = 0,171$  untuk  $\alpha = 0,05$ , hal ini menunjukkan bahwa  $p > \alpha$  yang berarti data skor hasil belajar siswa pada kelas eksperimen I berdistribusi normal. Sedangkan pada kelas eksperimen II (VIII<sub>B</sub>) yang diajar dengan menerapkan model *Student Team Achievement Divisions* (STAD) diperoleh nilai  $p = 0,200$  untuk  $\alpha = 0,05$ , hal ini menunjukkan bahwa  $p > \alpha$  yang berarti data skor hasil belajar siswa kelas eksperimen II juga berdistribusi normal.

b. Uji Homogenitas

Berdasarkan uji Levene Statistic untuk kesamaan varians diperoleh nilai  $p = 0,718$ , hal ini menunjukkan  $p > \alpha$  ( $0,718 > 0,05$ ) yang berarti data skor hasil belajar kedua kelas adalah homogen.

c. Uji Hipotesis

Pengujian hipotesis bertujuan untuk mengetahui ada tidaknya perbedaan yang signifikan antara skor hasil belajar biologi siswa yang dicapai oleh kelas eksperimen I dan kelas eksperimen II. Hipotesis diuji dengan menggunakan statistik uji t-test “*Independent Sample T-Test*” dengan rumus di bawah ini:

$$t = \frac{\bar{x}_1 - \bar{x}_2}{S \sqrt{\left(\frac{1}{n_1}\right) + \left(\frac{1}{n_2}\right)}}$$

keterangan:

- $X_1$  : rata-rata kelompok eksperimen 1
- $X_2$  : rata-rata kelompok eksperimen 2
- $n_1$  : banyaknya anggota kelompok eksperimen 1
- $n_2$  : banyaknya anggota kelompok eksperimen 2
- $s_1^2$  : varians kelompok eksperimen 1
- $s_2^2$  : varians kelompok eksperimen 2

Hipotesis statistik untuk penelitian ini adalah sebagai berikut

$$H_0 : \mu_1 = \mu_2$$

$$H_a : \mu_1 \neq \mu_2$$

Keterangan :

- $\mu_1$  : rata-rata hasil belajar biologi siswa kelas eksperimen 1 (perlakuan dengan menggunakan model GI)
- $\mu_2$  : rata-rata hasil belajar biologi siswa kelas eksperimen 2 (perlakuan dengan menggunakan model STAD)

- 1) Jika  $t_{hitung} > t_{tabel}$  atau  $t_{hitung}$  berada di luar daerah antara  $-t_{tabel}$  sampai  $t_{tabel}$  dan dengan SPSS taraf signifikan  $< \alpha$  (nilai sign  $< 0.05$ ) maka  $H_0$  ditolak atau  $H_1$  diterima, berarti terdapat perbedaan hasil belajar siswa yang diajar menggunakan model *Student Team Achievement Divisions* (STAD) dan siswa yang diajar

dengan menggunakan model *Group Investigations* (GI) di kelas VIII SMP Negeri 6 Lilirilau Kabupaten Soppeng.

- 2) Jika  $t_{hitung} < t_{tabel}$  atau  $t_{hitung}$  berada di luar daerah antara  $-t_{tabel}$  sampai  $t_{tabel}$  dan dengan SPSS taraf signifikan  $> \alpha$  (nilai sign  $> 0.05$ ) maka  $H_0$  diterima atau  $H_1$  ditolak, berarti tidak terdapat perbedaan hasil belajar siswa yang diajar menggunakan model *Student Team Achievement Divisions* (STAD) dan siswa yang diajar dengan menggunakan model *Group Investigations* (GI) di kelas VIII SMP Negeri 6 Lilirilau Kabupaten Soppeng.

## **B. Pembahasan**

### **1. Aktivitas Belajar**

Aktivitas berarti keaktifan, kegiatan, kesibukan dalam bekerja, atau berusaha. Jadi, aktivitas belajar siswa adalah setiap kegiatan atau kesibukan yang dilakukan oleh siswa dalam kegiatan belajar-mengajar. Hasil penelitian ini yang diukur dengan menggunakan lembar observasi yang telah disediakan menunjukkan bahwa aktivitas belajar siswa berbeda-beda. Hal ini terjadi karena setiap siswa mempunyai ketertarikan yang berbeda terhadap suatu pelajaran. Aktivitas yang dilakukan seperti memperhatikan penjelasan guru, bertanya, aktif dalam diskusi, mencatat materi, tidak mengganggu saat proses pembelajaran. Berdasarkan aktivitas tersebut diharapkan siswa akan lebih aktif dalam kegiatan pembelajaran biologi khususnya pada materi sistem pencernaan pada manusia. Bagi siswa yang tertarik pada pelajaran biologi

maka aktivitas belajarnya tinggi, sebaliknya bagi siswa yang tidak tertarik pada pelajaran biologi aktivitas belajarnya rendah.

Aktivitas belajar siswa kelas VIII di SMP Negeri 6 Lilirilau baik yang diajar dengan menggunakan model GI maupun model STAD dapat diuraikan sebagai berikut:

- a. Aktivitas belajar siswa yang diajar menggunakan model *Group Investigations* (GI)

Berdasarkan aktivitas siswa di kelas VIII<sub>A</sub> yang diajar dengan model GI yang terdapat pada tabel 4.2 dalam bentuk persentase dapat diketahui bahwa kehadiran siswa dan aktivitas tidak mengganggu selama proses pembelajaran memiliki persentase paling besar yaitu sebesar 100%, perhatian siswa terhadap pengarahannya atau penjelasan guru sebesar 78%, untuk keaktifan siswa dalam bertanya sebesar 81%, keaktifan dalam diskusi kelompok yaitu sebesar 90%. Partisipasi siswa dalam proses pembelajaran tinggi disebabkan karena model GI dirancang untuk mendorong siswa dalam meningkatkan rasa ingin tahunya sehingga siswa cenderung memperhatikan penjelasan atau arahan guru serta merasa terangsang untuk bertanya. Sehingga pada metode ini, aspek memperhatikan penjelasan guru, mengajukan pertanyaan serta keaktifan dalam diskusi memiliki persentase yang besar. Selain alasan tersebut, pada model GI siswa dikelompokkan berdasarkan kesamaan minat belajar. Hal ini diperkuat dengan pendapat Slameto yang mengatakan bahwa "minat besar pengaruhnya terhadap belajar, karena bila bahan pelajaran yang dipelajari tidak sesuai dengan minat siswa, siswa tidak akan belajar dengan sebaik-baiknya, karena tidak ada

daya tarik baginya. Sedangkan bahan pelajaran yang menarik minat siswa, lebih mudah dipelajari dan disimpan, karena minat menambah kegiatan belajar”.<sup>48</sup> Hal ini juga sesuai dengan hasil penelitian Maulida Hayati dkk, yang menyimpulkan bahwa model pembelajaran *group investigation* mampu meningkatkan aktivitas belajar siswa. Kemampuan guru dalam memotivasi siswa menunjang meningkatnya aktivitas belajar siswa dalam kelas.<sup>49</sup> Berdasarkan hasil jurnal dan hasil penelitian yang diperoleh maka dapat dikatakan bahwa pembelajaran kooperatif model Group Investigation (GI) dapat digunakan untuk meningkatkan aktivitas belajar siswa dalam kelas.

b. Aktivitas belajar siswa yang diajar menggunakan model *Student Team Achievement Divisions* (STAD)

Dalam aktivitas kehidupan manusia sehari-hari hampir tidak pernah dapat terlepas dari kegiatan belajar, baik ketika seseorang melakukan aktivitas sendiri, maupun didalam suatu kelompok tertentu. Dipahami ataupun tidak dipahami, sesungguhnya sebagian besar aktivitas di dalam kehidupan sehari-hari kita merupakan kegiatan belajar.<sup>50</sup> Namun aktivitas yang diukur disini penulis batasi menjadi aktivitas perhatian siswa terhadap pengarahan atau penjelasan guru, aktivitas bertanya, aktivitas dalam diskusi kelompok, dan aktivitas tidak mengganggu saat mengikuti proses belajar dalam kelas.

---

<sup>48</sup> Slameto, *Belajar dan Faktor-Faktor yang Mempengaruhinya*, (Jakarta: Raja Grafindo Persada, 2010), h. 57.

<sup>49</sup> Maulida Hayati, dkk. 2012. Jurnal Pendidikan Kewarganegaraan Vol 2 No.4 “*Meningkatkan Aktivitas dan Hasil Belajar PKn Melalui Penerapan Model Pembelajaran Group Investigation Di Kelas XI IPS 2 SMA Muhammadiyah 1 Banjarmasin*”. Universitas Lambung Mangkurat.

<sup>50</sup> Aunurrahman, *Belajar dan Pembelajaran*, (Bandung: Alfabeta, 2009), h.33.

Aktivitas siswa di kelas VIII<sub>B</sub> yang diajar dengan model STAD yang terdapat pada tabel 4.4 dalam bentuk persentase didapat nilai persentase untuk indikator kehadiran siswa yaitu sebesar 100%, perhatian siswa terhadap pengarahan atau penjelasan guru sebesar 75%, untuk keaktifan siswa dalam bertanya sebesar 35% yang menunjukkan bahwa kurangnya rasa keingintahuan siswa, keaktifan dalam diskusi kelompok yaitu sebesar 58%, sedangkan untuk aktivitas tidak mengganggu sebesar 100%. Pada aspek keaktifan siswa dalam bertanya memiliki persentase yang kecil, hal ini karena pada model STAD, pembagian kelompok dilakukan secara heterogen atau dengan kemampuan yang berbeda, sehingga dalam kelas yang diajar dengan menggunakan model STAD siswa mampu menjelaskan konsep dengan bahasanya sendiri namun hanya siswa yang aktif saja yang mampu mengembangkan kemampuannya.

- c. Perbandingan aktivitas belajar siswa yang diajar menggunakan model STAD dengan aktivitas belajar siswa yang diajar menggunakan model GI

Berdasarkan hasil penelitian yang tercantum pada tabel 4.2 dan tabel 4.4 menunjukkan bahwa aktivitas belajar siswa yang diajar dengan model GI lebih baik dibandingkan dengan aktivitas belajar siswa yang diajar dengan model STAD. Seperti pada penelitian yang dilakukan oleh Arisma *et al*, di SMA Negeri 2 Plus Sipirok Kabupaten Tapanuli Selatan, dalam jurnalnya menyimpulkan bahwa model pembelajaran *group investigation* dapat meningkatkan aktivitas dan hasil belajar siswa. Model ini membuat siswa terlibat aktif, kreatif, kritis serta mengaktifkan siswa

bekerja sama dalam pembelajaran.<sup>51</sup> Indikator yang mengalami perbedaan signifikan yaitu pada indikator keaktifan bertanya dan keaktifan siswa dalam diskusi kelompok. Pada indikator keaktifan siswa bertanya memiliki selisih persentase sebesar 46% dan pada indikator keaktifan siswa dalam diskusi kelompok memiliki selisih persentase sebesar 32%. Sedangkan selisih untuk indikator perhatian siswa yaitu 3%, aktivitas tidak mengganggu selama proses pembelajaran memiliki persentase yang sama, dan untuk kehadiran siswa memiliki persentase yang sama. Aktivitas belajar siswa menggunakan pembelajaran kooperatif model GI lebih baik dibandingkan dengan model STAD, ini dikarenakan model GI memberikan kesempatan kepada siswa untuk terlibat mulai dari perencanaan, baik dalam menentukan topik maupun menentukan cara untuk mempelajari topik tersebut.

## **2. Hasil Belajar**

Hasil belajar siswa kelas VIII di SMP Negeri 6 Lilirilau baik yang diajar dengan menggunakan model GI maupun model STAD dapat diuraikan sebagai berikut:

- a. Hasil belajar siswa yang diajar dengan menggunakan model *Group Investigations* (GI)

Berdasarkan hasil belajar biologi siswa kelas VIIIA menyatakan bahwa nilai rata-rata siswa yaitu 83,00. Berdasarkan perolehan kategorisasi N-gain, kelas VIIIA mendapat 4 orang siswa dengan kategori hasil belajar rendah, 3 orang dengan

---

<sup>51</sup> Arisma, *et al.* 2011. Jurnal Penelitian Pembelajaran Fisika Vol 01 No.1 “*Peningkatan Aktivitas dan Hasil Belajar Fisika Melalui Model Kooperatif Tipe Group Investigation Pada Materi Suhu dan Kalor Di Kelas X-2 SMA Negeri 2 Plus Sipirok Kabupaten Tapanuli Selatan*”. Universitas Negeri Padang.



kategori nilai sedang, dan 8 orang dengan kategori nilai tinggi. Dalam hal ini, jumlah siswa yang memiliki kategori nilai tinggi lebih banyak dibandingkan dengan siswa yang memiliki kategori nilai rendah. Berdasarkan hasil penelitian selama penerapan pembelajaran kooperatif GI ini, siswa terlihat lebih bersemangat untuk mengikuti pembelajaran. Hal ini sesuai dengan teori yang dikemukakan oleh Trianto (2012) yang menyatakan bahwa aktivitas dan hasil belajar siswa akan meningkat apabila siswa berperan aktif, baik sejak dari perencanaan. Penerapan model GI ini memberikan peluang kepada siswa untuk memperoleh pengetahuan sendiri yang lebih bermakna sehingga lebih melekat dalam pikiran siswa. Dalam jurnal yang ditulis oleh Dwi Wahyuni *et al*, juga mengatakan bahwa model pembelajaran kooperatif tipe *group investigation* efektif terhadap hasil belajar fisika pada siswa kelas XI MA Alkhaeraat Kalangkangan. Hal ini disebabkan karena siswa pada kelompok eksperimen melakukan analisis dan penyelidikan terhadap subtopik materi yang disajikan oleh guru sehingga membuat siswa termotivasi untuk belajar, menumbuhkan rasa ingin tahu terhadap materi yang diajarkan dan mengasah kemampuan berpikir siswa.<sup>52</sup> Hasil dari jurnal Dwi wahyuni, *et al* sejalan dengan hasil penelitian yang dilakukan peneliti sendiri sehingga dapat dikatakan bahwa model GI efektif untuk meningkatkan hasil belajar siswa.

- b. Hasil belajar siswa yang diajar dengan menggunakan model *Student Team Achievement Divisions* (STAD)

---

<sup>52</sup> Dwi Wahyuni, *et al*. 2013. Jurnal Pendidikan Fisika Tadulako Vol 2 No.1 “Efektivitas Model Pembelajaran Kooperatif Tipe *Group Investigation* terhadap Hasil Belajar fisika pada Siswa Kelas XI MA Alkhairaat Kalangkangan”. Universitas Tadulako

Berdasarkan hasil belajar biologi siswa kelas VIIIb menyatakan bahwa nilai rata-rata siswa yaitu 79,33. Berdasarkan perolehan kategorisasi N-gain, kelas VIIIb mendapat 6 orang siswa dengan kategori hasil belajar rendah, 6 orang dengan kategori nilai sedang, dan 3 orang dengan kategori nilai tinggi. Dalam hal ini, jumlah siswa yang memiliki kategori nilai tinggi lebih sedikit dibandingkan dengan siswa yang memiliki kategori nilai rendah. Pada penelitian yang dilakukan oleh Danang Pradana Putra dan Lusia Rachmawati dengan judul penelitian “perbandingan model pembelajaran kooperatif tipe *Numbered Head Together* dengan model pembelajaran kooperatif *Student Team Achievement Divisions* terhadap hasil belajar siswa pada program diklat dasar-dasar teknik digital di SMKN 7 Surabaya” juga menyimpulkan dari hasil penelitiannya bahwa pembelajaran kooperatif tipe NHT mempunyai nilai hasil belajar yang lebih baik daripada kelas yang menggunakan pembelajaran kooperatif STAD.<sup>53</sup> Kesesuaian antara hasil penelitian yang dilakukan oleh Danang Pradana Putra dan Lusia Rachmawati dengan hasil penelitian ini sehingga peneliti dapat mengatakan bahwa hasil belajar siswa menggunakan model pembelajaran STAD akan lebih rendah jika dibandingkan dengan model NHT dan GI.

- c. Perbandingan hasil belajar siswa yang diajar menggunakan model STAD dengan hasil belajar siswa yang diajar menggunakan metode GI

Dilihat dari nilai rata-rata yang diperoleh siswa kelas VIIIa (GI) yaitu 83,00 lebih tinggi dibandingkan dengan nilai rata-rata yang diperoleh siswa kelas VIIIb

---

<sup>53</sup> Danang Pradana Putra, Lusia Rachmawati. 2013. Jurnal Online Universitas Negeri Surabaya Vol 2 No.2 “perbandingan model pembelajaran kooperatif tipe *Numbered Head Together* dengan model pembelajaran kooperatif *Student Team Achievement Divisions* terhadap hasil belajar siswa pada program diklat dasar-dasar teknik digital di SMKN 7 Surabaya” Universitas Negeri Surabaya.

(STAD) yang nilai rata-ratanya hanya 79,33. Banyaknya siswa yang memiliki kategori nilai tinggi pada kelas VIIIa lebih banyak dibandingkan pada kelas VIIIb.

Banyaknya siswa pada kategori tinggi di kelas VIIIa (GI) dikarenakan proses belajar mengajar yang memicu siswa lebih terangsang untuk mencari tahu dan aktif belajar secara optimal. Hal ini sesuai dengan pendapat Lord bahwa kooperatif GI dapat membantu siswa memahami konsep-konsep yang sulit. Dalam model GI terjadi peningkatan kemampuan dalam melakukan analisis dan sintesis terhadap segala informasi, sehingga penguasaan akan pelajaran menjadi lebih baik. Berdasarkan lembar observasi guru yang dibuat sebagai data sekunder juga menunjukkan bahwa aktivitas atau cara guru mengajar baik pada kelas GI maupun pada kelas STAD terdapat kesesuaian aktivitas. Hal ini menunjukkan bahwa guru telah melaksanakan tugasnya sesuai dengan langkah-langkah pembelajaran dan kompetensi yang dimilikinya.

Berdasarkan pengujian hipotesis, dinyatakan bahwa terdapat perbedaan rata-rata hasil belajar yang signifikan antara siswa yang diajar dengan menggunakan model STAD dan yang diajar dengan menggunakan model GI. Perbedaan rata-rata hasil belajar antara kedua kelas tersebut menunjukkan bahwa model GI lebih besar daripada model STAD. Hal ini diperkuat dengan menggunakan uji "t" kedua kelompok tersebut diperoleh juga  $t_{hitung} > t_{tabel}$ , yaitu  $1,124 > 1,071$ , dan signifikansi  $0,027 < 0,05$  sehingga dapat dikatakan bahwa  $H_0$  ditolak dan  $H_1$  diterima sehingga dapat dikatakan bahwa penerapan model *Group Investigation* (GI) lebih baik dibandingkan dengan model *Student Team Achievement Divisions* (STAD) di SMP

Negeri 6 Lilirilau Kabupaten Soppeng. Hasil penelitian ini sejalan dengan penelitian sebelumnya yang dilakukan oleh Laila Fitriana tahun 2011 dengan judul “Pengaruh Model Pembelajaran *Cooperative Tipe Group Investigation* (GI) dan STAD Terhadap Prestasi Belajar Matematika Ditinjau Dari Kemandirian Belajar Siswa” menyimpulkan hasil penelitiannya bahwa prestasi belajar matematika siswa dengan model pembelajaran tipe GI lebih baik dari pada model pembelajaran tipe STAD. Peneliti juga menyimpulkan hal yang sama dengan simpulan yang diambil oleh Laila Fitriana dengan melihat nilai hasil belajar siswa setelah diadakan posttest.

Siswa yang diajarkan dengan model GI akan mendapat rata-rata yang baik, selain itu siswa akan mengalami peningkatan hasil belajar dikarenakan aktivitas siswa mendorong rasa ingin tahu siswa untuk mensintesis dan menganalisis informasi sebanyak-banyaknya. Sesuai dengan pernyataan Sri Ngabekti dalam proses siswa dirangsang belajar dengan cara menghadapkannya pada masalah, sehingga akan timbul reaksi untuk memecahkan masalah tersebut. Konsep pengetahuan pada metode ini berarti pengetahuan yang diperoleh oleh siswa melalui dan dari pengalamannya baik langsung maupun tidak langsung.<sup>54</sup>

---

<sup>54</sup> Sri Ngabekti. 2006. “*Persepsi Siswa Terhadap Penerapan Model Pembelajaran Investigasi Kelompok*”, dalam *Proceeding: Seminar Nasional Biologi Bidang Lingkungan, Bioteknologi, dan Pendidikan Biologi LPMP Semarang*, h. 281.

## **BAB V**

### **PENUTUP**

#### **A. Kesimpulan**

Berdasarkan penelitian dan pengolahan data hasil penelitian, maka dapat disimpulkan bahwa:

1. Aktivitas belajar siswa yang di ajar dengan menggunakan model STAD berdasarkan hasil lembar observasi kurang baik.
2. Aktivitas belajar siswa yang di ajar dengan menggunakan model GI berdasarkan hasil dari lembar observasi lebih baik.
3. Hasil belajar siswa pada bidang studi biologi yang menggunakan model pembelajaran *Student Team Achievement Divisions* (STAD) di kelas VIII<sub>B</sub> SMP Negeri 6 Lilirilau Kabupaten Soppeng adalah 83,00 pada nilai rata-rata *post test*-nya.
4. Hasil belajar siswa pada bidang studi biologi yang diajar dengan menggunakan model *Group Investigation* (GI) di kelas VIII<sub>A</sub> SMP Negeri 6 Lilirilau Kabupaten Soppeng adalah 79,33 pada nilai rata-rata *post test*-nya.
5. Aktivitas belajar siswa pada kelas eksperimen I yaitu yang diajar dengan menggunakan model GI lebih baik dibandingkan dengan aktivitas belajar siswa pada kelas eksperimen II yang diajar dengan model STAD.
6. Terdapat perbedaan hasil belajar siswa yang diajar dengan menggunakan model *Group Investigation* (GI) dengan siswa yang diajar dengan menggunakan model

*Student Team Achievement Divisions* (STAD), dimana siswa yang diajar dengan model *Group Investigation* (GI) memiliki nilai rata-rata lebih tinggi dibandingkan nilai rata-rata siswa yang diajar menggunakan model *Student Team Achievement Divisions* (STAD).

#### **B. *Implikasi Penelitian***

Implikasi dari penelitian ini adalah sebagai berikut:

1. Kepada guru bidang studi biologi, hendaklah menggunakan metode mengajar yang sesuai dengan materi yang akan dibawakan khususnya pada bidang studi Biologi dan menggunakan alat peraga yang telah disediakan untuk menunjang proses pembelajaran.
2. Hal yang perlu diperhatikan dalam penelitian ini adalah peranan siswa secara aktif dalam diskusi kelompok, menemukan jawaban dari topik permasalahan dan keaktifan dalam bertanya.
3. Penerapan model pembelajaran *Group Investigations* (GI) hendaknya layak untuk dipertimbangkan sebagai suatu metode dalam pembelajaran yang dapat diterapkan dalam bidang studi Biologi khususnya pada pokok bahasan sistem pencernaan pada manusia.

## DAFTAR PUSTAKA

- Arikunto, Suharsimi. 2006. *Prosedur Penelitian: Suatu Pendekatan Praktik*. Cet. Ke-XIII. Jakarta: PT. Rineka Cipta.
- \_\_\_\_\_. 2005. *Dasar-Dasar Evaluasi Pendidikan*, Cet. Ke-IX. Jakarta: Bumi Aksara.
- Arisma, dkk. 2011. *Jurnal Penelitian Pembelajaran Fisika: Peningkatan Aktivitas dan Hasil Belajar Fisika Melalui Model Kooperatif Tipe Group Investigation pada Materi Suhu dan Kalor Di Kelas X-2 SMA Negeri 2 Plus Sipirok Kabupaten Tapanuli Selatan*, vol. 1. Padang: Universitas Negeri Padang.
- Aunurrahman. 2009. *Belajar dan Pembelajaran*. Bandung: Alfabeta.
- Bahri, Syaiful Djamarah. 2010. *Guru & Anak Didik dalam Interaksi Edukatif: Suatu Pendekatan Teoritis Psikologis*, Cet. Ke-III. Jakarta: Rineka Cipta.
- Djaafar Zahara, Tengku. 2001. *Kontribusi Strategi Pembelajaran*. Jakarta: Fakultas Ilmu Pendidikan UN-Padang.
- Hajar, Ibnu. 1999. *Dasar-Dasar Metodologi Penelitian Kualitatif dalam Pendidikan*. Jakarta: PT. Raja Grafindo.
- Hamalik, Oemar. 2001. *Perencanaan Pengajaran Berdasarkan Pendekatan Sistem*. Jakarta: Bumi Aksara.
- Hariwijajya, dan M. Triton. 2007. *Teknik Penulisan Skripsi dan Tesis*. Cet. Ke-I. Jakarta: Oryza.
- Hayati, Maulida, dkk. 2012. *Jurnal Pendidikan Kewarganegaraan: Meningkatkan Aktivitas dan Hasil Belajar PKn Melalui Penerapan Model Pembelajaran Group Investigation Di Kelas XI IPS 2 SMA Muhammadiyah 1 Banjarmasin*, vol. 2. Universitas Lambung Mangkurat.
- Ibrahim, dkk. 2000. *Pembelajaran Kooperatif*. Surabaya: UNESA University Press.
- Isjoni. 2007. *Cooperative Learning Mengembangkan Kemampuan Belajar Berkelompok*. Bandung: Alfabeta.

- Munadi, Yudhi. 2008. *Media Pembelajaran: Sebuah Pendekatan Baru*. Ciputat: Gaung Persada Press.
- Muslich, Masnur. 2009. *KTSP (Kurikulum Tingkat Satuan Pendidikan): Dasar Pemahaman dan Pengembangan*. Jakarta: Bumi Aksara.
- Ngabekti, Sri. 2006. *Persepsi Siswa Terhadap Penerapan Model Pembelajaran Investigasi Kelompok: Seminar Nasional Biologi Bidang Lingkungan, Bioteknologi, dan Pendidikan Biologi*. Semarang: LPMP Semarang.
- Raharjo. 2008. *The Effect of Group Investigation and Problem Based Learning Model to The Student Thinking Ability of Junior High School in Sidoarjo, Proceeding The Second International Seminar on Science Education Current Issues On Research And Teaching in Science Education*, ISBN: 978-979-98546-4-2.
- Riyanto, Yatim. 2009. *Paradigma Baru Pembelajaran. Sebagai Referensi Bgi Guru Pendidik dalam Implementasi Pembelajaran yang Efektif dan Berkualitas*. Cet. Ke-I. Jakarta: Prenada Media.
- Rohani, Ahmad. 2004. *Pengelolaan Pengajaran*. Cet. Ke-II. Jakarta: PT. Rineka Cipta.
- Salleh, dkk. 2001. *Penerapan Nilai Murni Melalui Pembelajaran Kooperatif dalam Sains, dalam Jurnal Pendidikan No. 27*.
- Slavin, Robert E. 2008. *Cooperative Learning : Teori, Riset, dan Praktik, Cet. Ke-IV. Terj. Cooperative Learning: Theory, Research, and Practice*, (London: Allymand Bacon, 2005). Oleh Nurulita. (Bandung: Nusa Media, 2009).
- Slameto. 2010. *Belajar dan Faktor-Faktor Yang Mempengaruhinya*. Jakarta: Raja Grafindo Persada.
- Syah, Muhibbin. 2001. *Psikologi Belajar*. Jakarta: PT. Logos Wacana Ilmu.
- Sofyan, dkk. 2006. *Evaluasi Pembelajaran IPA Berbasis Kompetensi* . Jakarta: UIN Jakarta Press.
- Sudijono, Anas. 2010. *Statistik Pendidikan*. Jakarta: Raja Grafindo Persada.
- Sudjana. 2002. *Metode Statistika*. Cet. Ke-VI. Bandung: Tarsito.
- Sudjana, Nana. 2002. *Dasar-Dasar Proses Belajar Mengajar*. Cet. Ke-VI. Bandung: Sinar Baru Algensindo.



- Sugiyanto. 2010. *Model-Model Pembelajaran Inovatif*. Cet. Ke-II. Surakarta: Yuma Pustaka dan FKIP UNS.
- Suprayekti. 2006. *Strategi Penyampaian Pembelajaran Kooperatif*. Jurnal Pendidikan Penabur.
- Suryabrata, Sumadi. 2005. *Psikologi Pendidikan*. Cet. Ke-XIII. Jakarta: PT. Raja Grafindo.
- Trianto. 2007. *Model-Model Pembelajaran Inovatif Berorientasi Konstruktivistik*. Cet. Ke-I. Jakarta: Prestasi Pustaka.
- Wahyuni, Dwi, dkk. 2013. *Jurnal Pendidikan Fisika Tadulako: Efektifitas Model Pembelajaran Kooperatif Tipe Group Investigation Terhadap Hasil Belajar Fisika pada Siswa Kelas XI MA Alkhaeraat Kalangkangan*, vol. 2. Universitas Tadulako.
- Yamin, Martinis. 2004. *Strategi Pembelajaran Berbasis Kompetensi*. Cet. Ke-II. Jakarta: Gaung Persada Press.

# LAMPIRAN A

Deskriptif

**Descriptive Statistics**

	N	Range	Minimum	Maximum	Sum	Mean	Std. Deviation	Variance
GI	15	25.00	70.00	95.00	1245.00	83.0000	8.82367	77.857
STAD	15	35.00	60.00	95.00	1190.00	79.3333	9.03696	81.667
Valid N (listwise)	15							

Normalitas

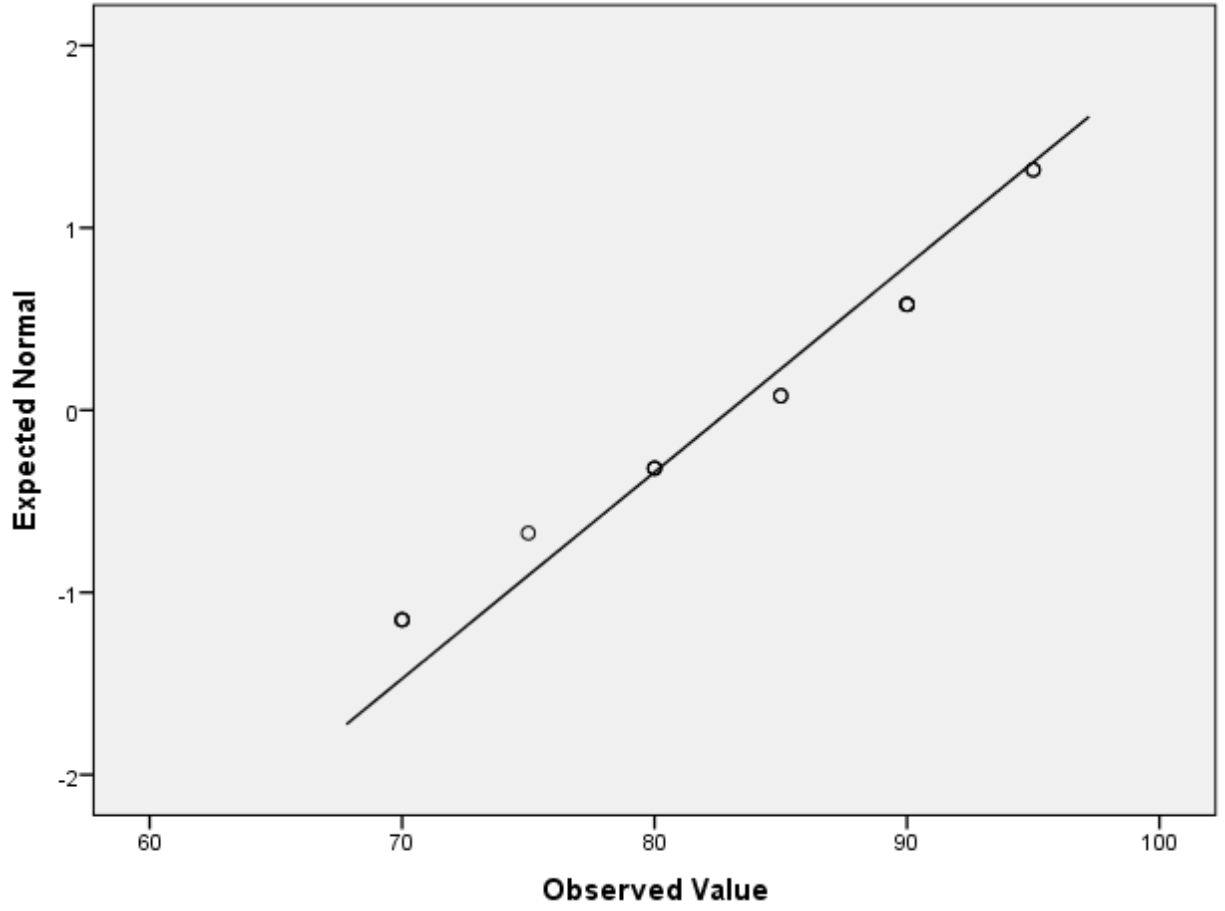
**Tests of Normality**

	Kolmogorov-Smirnov <sup>a</sup>			Shapiro-Wilk		
	Statistic	df	Sig.	Statistic	df	Sig.
GI	.186	15	.171	.904	15	.111
STAD	.137	15	.200*	.970	15	.853

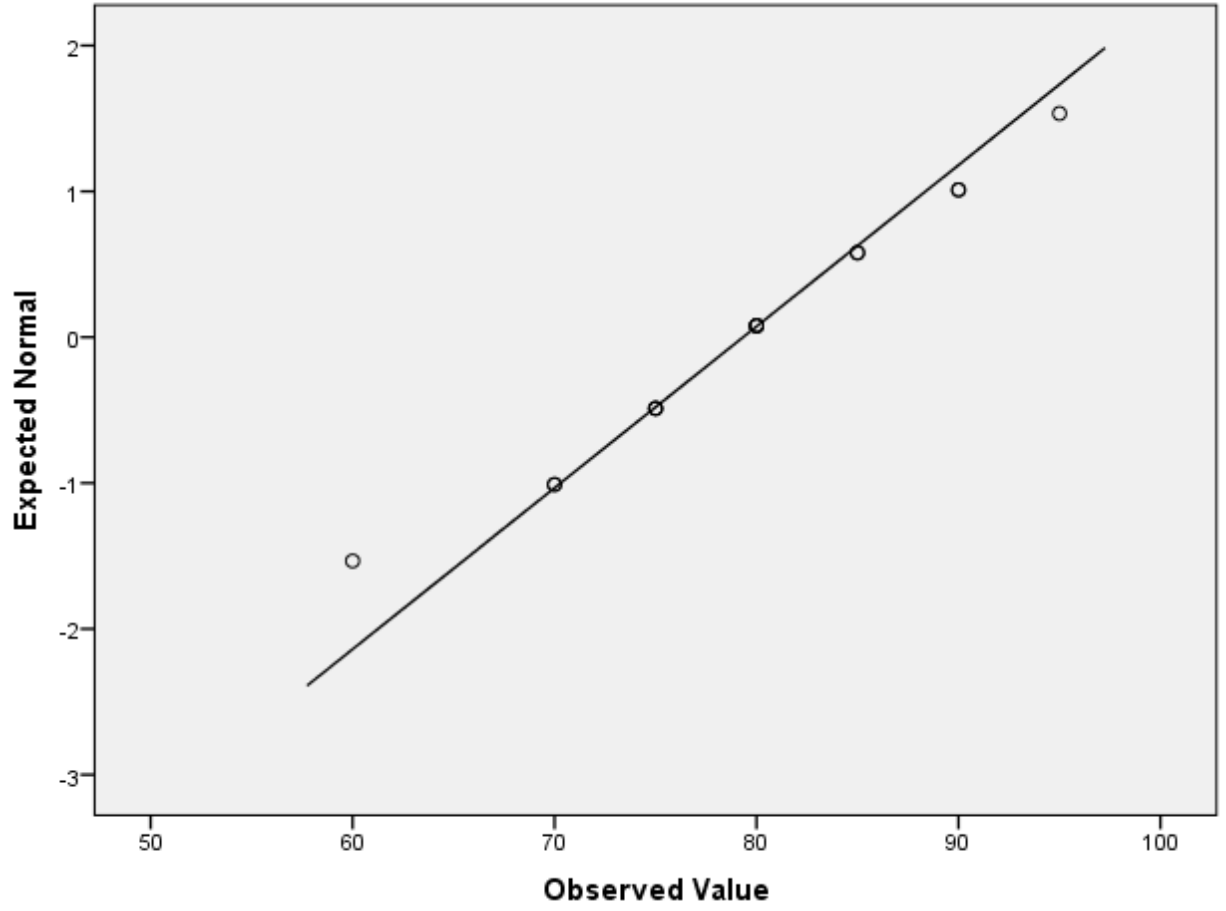
\*. This is a lower bound of the true significance.

a. Lilliefors Significance Correction

Normal Q-Q Plot of GI



Normal Q-Q Plot of STAD



## Homogenitas

### Test of Homogeneity of Variances

hasil dari dua kelas eksperimen

Levene Statistic	df1	df2	Sig.
.133	1	28	.718

## Uji t

### Independent Samples Test

		Levene's Test for Equality of Variances		t-test for Equality of Means						
		F	Sig.	t	df	Sig. (2-tailed)	Mean Difference	Std. Error Difference	95% Confidence Interval of the Difference	
									Lower	Upper
hasil dari dua kelas eksperimen	Equal variances assumed	.133	.718	1.124	28	.017	3.66667	3.26112	-3.01344	10.34677
	Equal variances not assumed			1.124	27.984	.017	3.66667	3.26112	-3.01361	10.34695

# LAMPIRAN B

## **RENCANA PELAKSANAAN PEMBELAJARAN (RPP)**

### **KELAS EKSPERIMEN GI**

Satuan Pendidikan	: SMP N 6 Lilirilau
Kelas / Semester	: VIII / Ganjil
Mata Pelajaran	: IPA
Topik	: Sistem Pencernaan Makanan
Sub Topik	: Sistem Pencernaan Makanan pada Manusia
Pertemuan Ke-	: 1
Alokasi Waktu	: 1 kali pertemuan ( 2 x 40 menit )

---

#### **A. Kompetensi Inti**

1. Menghargai dan menghayati ajaran agama yang dianutnya
2. Menghargai dan menghayati perilaku jujur, disiplin, tanggungjawab, peduli (toleransi, gotong royong), santun, percaya diri, dalam berinteraksi secara efektif dengan lingkungan sosial dan alam dalam jangkauan pergaulan dan keberadaannya
3. Memahami dan menerapkan pengetahuan (faktual, konseptual, dan prosedural) berdasarkan rasa ingin tahunya tentang ilmu pengetahuan, teknologi, seni, budaya terkait fenomena dan kejadian tampak mata
4. Mengolah, menyaji, dan menalar dalam ranah konkret (menggunakan, mengurai, merangkai, memodifikasi, dan membuat) dan ranah abstrak (menulis, membaca, menghitung, menggambar, dan mengarang) sesuai



dengan yang dipelajari di sekolah dan sumber lain yang sama dalam sudut pandang/teori

## **B. Kompetensi Dasar**

4.6 Melakukan penyelidikan tentang pencernaan mekanis dan enzimatik pada makanan

## **C. Indikator**

1. Menjelaskan saluran pencernaan dan kelenjar pencernaan sebagai penyusun sistem pencernaan manusia
2. Menjelaskan proses pencernaan makanan pada manusia
3. Membandingkan pencernaan mekanik dan kimiawi

## **D. Tujuan Pembelajaran**

Setelah proses belajar mengajar diharapkan peserta didik dapat:

1. Menjelaskan saluran pencernaan dan kelenjar pencernaan sebagai penyusun sistem pencernaan manusia
2. Menjelaskan urutan proses pencernaan makanan dalam saluran pencernaan makanan
3. Menjelaskan pencernaan mekanik dan kimiawi pada manusia serta tempat terjadinya

## **E. Materi Ajar**

## 1. Organ Pencernaan Utama



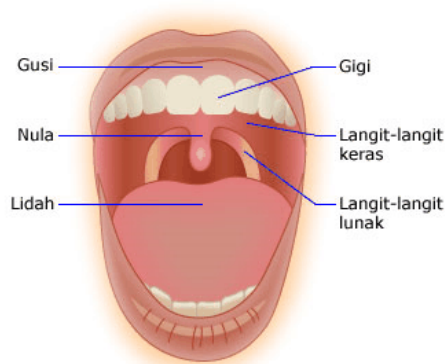
yang ditunjukkan gambar 1.1

sistem pencernaan manusia terdiri atas organ utama berupa saluran pencernaan dan organ aksesoris (tambahan). Saluran pencernaan merupakan saluran yang dilalui bahan makanan, dimulai dari mulut, kerongkongan, lambung, usus halus, usus besar, rektum, dan berakhir di anus seperti

gambar 1.1 skema sistem pencernaan pada manusia

Lidah, gigi, kelenjar saliva, hati, kantung empedu, dan pancreas merupakan organ aksesoris yang membantu pencernaan mekanik dan kimia. Kelenjar pencernaan adalah organ aksesoris yang mengeluarkan enzim untuk membantu mencerna makanan.

### a. Mulut

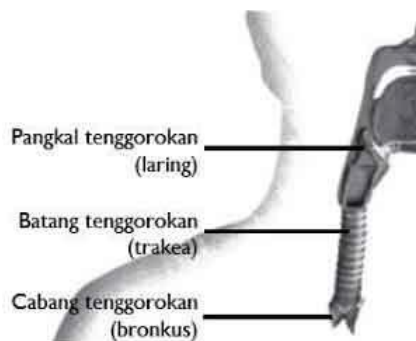


Didalam rongga mulut , terdapat gigi, lidah, dan kelenjar air liur (saliva). Air liur mengandung mukosa (lendir), senyawa antibakteri dan enzim amylase. Pencernaan makanan dirongga mulut terjadi secara mekanik

dan kimiawi. Perhatikan gambar 1.2

Gambar 1.2 rongga mulut

b. Kerongkongan



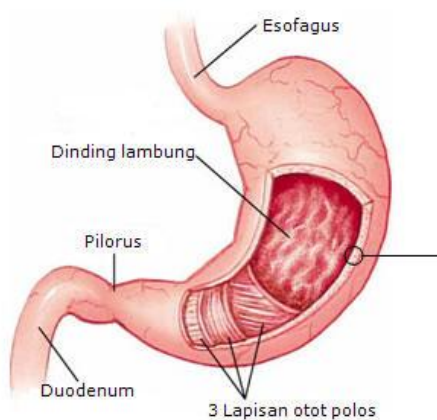
Setelah melalui rongga mulut, makanan yang berbentuk bolus akan masuk kedalam tekak (faring). Faring adalah saluran yang memanjang dari bagian belakang rongga mulut sampai ke permukaan kerongkongan

(esophagus). Pada pangkal faring terdapat

Gambar 1.3 kerongkongan

katup pernapasan yang disebut epiglottis. Epiglottis berfungsi untuk menutup ujung saluran pernapasan(laring) agar makanan tidak masuk ke dalam saluran pernapasan. Setelah melalui faring, bolus menuju ke kerongkongan (esophagus). Otot kerongkongan berkontraksi sehingga menimbulkan gerakan meremas dan mendorong bolus ke dalam lambung. Gerakan otot kerongkongan ini disebut gerakan peristaltik.

c. Lambung



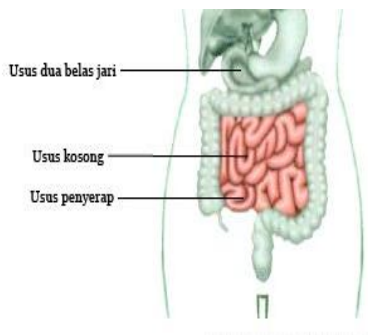
Setelah dari esophagus, makanan masuk ke lambung. Didalam lambung terjadi pencernaan mekanik dan kimia. Secara mekanik otot lambung berkontraksi mengaduk-aduk

bolus. Secara kimiawi, bolus tercampur dengan getah lambung yang mengandung HCl, enzim pepsin, dan renin. Setelah melalui proses pencernaan-

Gambar 1.4 lambung

selama 2-4 jam bolus menjadi bahan berwarna kekuningan yang disebut kimus (bubur usus). Kimus akan masuk sedikit demi sedikit ke dalam usus halus.

#### d. Usus Halus



Kimus telah sampai di usus halus. Usus halus memiliki panjang 4-7 meter. Usus halus terdiri atas tiga bagian, yaitu usus duabelas jari (duodenum), usus tengah (jejunum), dan usus penyerapan (ileum). Pada usus duabelas jari

terdapat saluran yang terhubung dengan kantung empedu

Gambar 1.5 usus halus

dan pancreas. Cairan pancreas mengandung enzim lipase, amylase, dan tripsin. Lipase akan bekerja mencerna lemak, amylase akan mencerna amilum, dan tripsin akan mengubah protein menjadi polipeptida. Cairan empedu juga bekerja mengemulsikan lemak pada kimus dengan cara mengubah lemak menjadi larut dengan air.

Pankreas juga menghasilkan hormon insulin yang berfungsi menurunkan kadar gula darah. Selanjutnya, pencernaan makanan dilanjutkan di jejunum. Pada bagian ini terjadi pencernaan terakhir sebelum zat-zat makanan diserap. Selanjutnya, penyerapan zat-zat makanan terjadi di ileum.

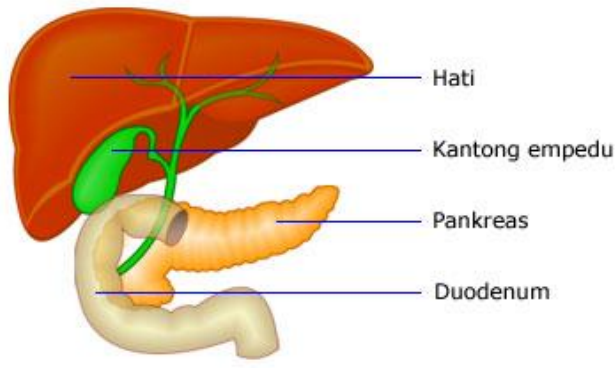
Glukosa, vitamin yang larut dalam air, asam amino dan mineral setelah diserap oleh vili usus halus akan dibawa oleh pembuluh darah kemudian diedarkan ke seluruh tubuh. Sedangkan asam lemak, gliserol dan vitamin yang larut dalam lemak setelah diserap oleh vili usus halus akan dibawa oleh pembuluh getah bening dan akhirnya masuk ke dalam pembuluh darah.

e. Usus Besar

Usus besar atau kolon memiliki panjang  $\pm$  1 meter dan terdiri atas kolon (mendatar) ascendens, kolon (menurun) transversum, kolon descendens dan berakhir pada anus. Diantara usus halus dan usus besar terdapat usus buntu (sekum). Pada ujung sekum terdapat tonjolan kecil yang disebut umbai cacing (appendiks) yang berisi sejumlah sel darah putih yang berperan dalam imunitas.

Bahan makanan yang sampai pada usus besar merupakan zat-zat sisa. Zat-zat sisa berada dalam usus besar selama 1 sampai 4 hari. Zat sisa tersebut terdiri atas sebagian besar air dan bahan makanan yang tidak dapat dicerna, misalnya selulosa. Usus besar berfungsi mengatur kadar air pada sisa makanan. Bila kadar air dalam makanan terlalu banyak, maka dinding usus besar akan menyerap kelebihan air tersebut. Sebaliknya, bila sisa makanan kekurangan air, maka dinding usus besar akan mengeluarkan air dan mengirimnya ke sisa makanan. Didalam usus besar terdapat bakteri e.coli yang membantu membusukkan sisa-sisa makanan tersebut. Bakteri e.coli mampu membentuk vitamin K dan B12. Sisa makanan yang tidak terpakai oleh tubuh beserta gas-gas yang berbau disebut tinja (feses) akan dikeluarkan melalui anus.

## 2. Organ Pencernaan Tambahan



Sistem pencernaan manusia tidak hanya terdiri atas organ pencernaan utama saja, tetapi juga terdapat organ pencernaan tambahan berupa kelenjar-kelenjar pencernaan.

Kelenjar ini berperan membantu dalam mencerna makanan. Kelenjar pencernaan berfungsi menghasilkan enzim-enzim yang digunakan dalam membantu pencernaan makanan secara kimiawi.

### F. Metode Pembelajaran

*Group Investigations (GI)*

### G. Langkah-Langkah Kegiatan Pembelajaran

Tahap		Kegiatan Guru	Kegiatan Siswa	Waktu
Awal	Motivasi	<ul style="list-style-type: none"><li>Guru bertanya tentang materi sebelumnya, kemudian guru mengaitkan materi sebelumnya dengan materi</li></ul>	Siswa menjawab dengan cepat dan tanggap	3 menit

		<p>yang akan dipelajari dengan bertanya</p> <p>“bagaimana makanan yang makan seperti misalnya karbohidrat bisa masuk ke dalam tubuh dan mengalami pencernaan?”</p>		
	<b>Apersepsi</b>	<ul style="list-style-type: none"> <li>• Guru menanggapi jawaban siswa</li> <li>• Guru menunjukkan berbagai macam gambar organ dan meminta salah satu siswa untuk menunjukkan organ yang menyusun sistem pencernaan manusia</li> <li>• Guru menanggapi jawaban siswa</li> </ul>	<ul style="list-style-type: none"> <li>• siswa menyimak</li> <li>• salah satu siswa menjawab</li> <li>• siswa menyimak</li> </ul>	<p>2 menit</p> <p>2 menit</p> <p>3 menit</p>
	<b>fase pemilihan</b>	<ul style="list-style-type: none"> <li>• guru meminta siswa (menunjuk 5 orang siswa</li> </ul>	<ul style="list-style-type: none"> <li>• siswa mengajukan</li> </ul>	3 menit

<b>Inti</b>	<b>topik</b>	<p>secara bergantian) untuk mengajukan pertanyaan tentang gambar yang ditampilkan guru</p> <ul style="list-style-type: none"> <li>• guru menuliskan pertanyaan-pertanyaan siswa pada papan tulis dan menjadikan pertanyaan-pertanyaan tersebut sebagai tujuan pembelajaran untuk dicari jawabannya, selain itu guru menambahkan tujuan pembelajaran jika pertanyaan yang diajukan siswa belum mencakup tujuan pembelajaran yang sudah direncanakan oleh guru</li> </ul>	<p>pertanyaan</p> <ul style="list-style-type: none"> <li>• siswa menyimak</li> </ul>	3 menit
		<ul style="list-style-type: none"> <li>• guru membagi kelompok, masing-masing kelompok</li> </ul>	<ul style="list-style-type: none"> <li>• siswa menyimak</li> </ul>	4 menit



		<p>terdiri dari lima siswa.</p> <p>Untuk mempermudah, guru telah membuat kelompok dan menuliskannya dipapan tulis</p> <ul style="list-style-type: none"> <li>• guru meminta siswa untuk bergabung dengan anggota kelompoknya</li> <li>• guru menyediakan topik-topik untuk diselidiki, topik-topiknya adalah pertanyaan-pertanyaan yang diajukan siswa pada tahap awal yang dijadikan tujuan pembelajaran. Guru mengarahkan siswa dalam memilih topik</li> </ul>	<ul style="list-style-type: none"> <li>• siswa duduk sesuai dengan kelompoknya</li> <li>• masing-masing kelompok mendapat topik yang akan diselidiki</li> </ul>	2 menit
	<b>Fase perencanaan kooperatif</b>	<ul style="list-style-type: none"> <li>• guru memberikan kepada masing-masing kelompok buku paket biologi</li> </ul>	<ul style="list-style-type: none"> <li>• siswa mendapat pedoman materi</li> </ul>	2 menit

	<ul style="list-style-type: none"> <li>• guru meminta siswa untuk menyelidiki jawaban dari pertanyaan yang merupakan topik diskusi yang mereka pilih dengan berpedoman pada buku paket yang telah dibagikan</li> </ul>	<ul style="list-style-type: none"> <li>• siswa menyelidiki jawaban dari topik diskusi</li> </ul>	10 menit
<b>Implementasi</b>	<ul style="list-style-type: none"> <li>• guru mengawasi jalannya diskusi dan menawarkan bantuan jika diperlukan</li> </ul>	<ul style="list-style-type: none"> <li>• siswa melakukan penyelidikan terhadap sub topik yang dipilih dengan mengacu kepada sumber</li> </ul>	10 menit
<b>Analisis dan sintesis</b>	<ul style="list-style-type: none"> <li>• guru memberikan pertanyaan yang dituliskannya pada kertas dan memberikannya pada masing-masing kelompok. Pertanyaan tersebut</li> </ul>	<ul style="list-style-type: none"> <li>• siswa menganalisis dan mensintesis informasi yang diperoleh pada tahap ketiga</li> </ul>	10 menit

		<p>diajukan agar siswa dapat menganalisis dan mensintesis informasi yang telah mereka dapat</p>	<p>dan merencanakan bagaimana informasi tersebut diringkas dan disajikan dengan cara yang menarik sebagai bahan untuk dipresentasikan pada seluruh kelas</p>	
	<p><b>Presentasi hasil</b></p>	<ul style="list-style-type: none"> <li>• guru mengkoordinasi presentasi tiap kelompok</li> </ul>	<ul style="list-style-type: none"> <li>• beberapa kelompok menyajikan hasil penelitiannya didepan kelas, dengan tujuan agar siswa yang</li> </ul>	<p>11 menit</p>

<b>Akhir</b>			lain saling terlibat satu sama lain dalam pekerjaan mereka dan memperoleh perspektif luas pada topik tersebut	
	<b>Evaluasi</b>	<ul style="list-style-type: none"> <li>• guru dan siswa mengevaluasi tiap kontribusi kelompok terhadap kerja kelas</li> <li>• guru memberikan koreksi atau penguatan terhadap konsep yang dipelajari</li> <li>• guru memberikan kesempatan kepada siswa untuk bertanya mengenai konsep yang telah dipelajari</li> </ul>	<ul style="list-style-type: none"> <li>• siswa menyimak</li> <li>• siswa menyimak</li> <li>• siswa bertanya</li> </ul>	<p>3 menit</p> <p>3 menit</p> <p>2 menit</p>

		<ul style="list-style-type: none"> <li>• guru menunjuk salah satu siswa untuk menyimpulkan materi yang telah dipelajari</li> </ul>	<ul style="list-style-type: none"> <li>• salah satu siswa memberikan kesimpulan</li> </ul>	2 menit
		<ul style="list-style-type: none"> <li>• guru memberikan refleksi materi yang telah dipelajari</li> </ul>	<ul style="list-style-type: none"> <li>• siswa menyimak</li> </ul>	2 menit
		<ul style="list-style-type: none"> <li>• guru menutup pembelajaran dengan mengajak siswa berdoa bersama-sama</li> </ul>	<ul style="list-style-type: none"> <li>• siswa berdoa</li> </ul>	1 menit

#### H. Alat/Sumber Pembelajaran

##### 1. Alat

Papan tulis, spidol, gambar-gambar sistem pencernaan, LKS

##### 2. Sumber Pembelajaran

- Akbar, Muhammad. 2002. *Lembar Kerja Siswa: Ilmu Pengetahuan Alam untuk SMP/MTs*. Jakarta: Media Presindo.
- Aloysius, Suyitno dkk. 2006. *IPA SMP/MTs Kelas VIII*. Jakarta: Yudhistira.
- Sumarwan dkk. 2006. *IPA SMP untuk Kelas VIII*. Jakarta: Erlangga.

#### I. Penilaian

Tes penilaian berupa tes lisan yang ditunjukkan kepada beberapa siswa

1. Dimanakah tempat terjadinya pencernaan mekanis dan kimiawi?
2. Sebutkan urutan saluran pencernaan manusia?
3. Apa yang dimaksud dengan gerakan peristaltik?

## Lembar Kerja Siswa (LKS)

<b>Kelompok</b>	:		
<b>Nama</b>	:	1.....	3.....
		2.....	4.....
<b>Hari/Tanggal</b>	:		
<b>Pelajaran</b>	:		

### *Rangkuman Materi*

(Sistem Pencernaan Makanan pada Manusia)

Proses pencernaan makanan dalam saluran pencernaan terjadi dengan dua cara yaitu secara mekanik (pencernaan yang tidak dengan melibatkan enzim) dan kimiawi (pencernaan dengan bantuan enzim).

Saluran pencernaan manusia terdiri atas:

- Rongga mulut yang dilengkapi dengan lidah, gigi, dan kelenjar ludah
- Tekak (*faring*)
- Kerongkongan (*esophagus*)
- Lambung (*ventrikulus*)
- Usus halus yang terdiri dari usus duabelas jari (*duodenum*), usus tengah (*jejunum*), dan usus penyerapan (*ileum*)
- Usus besar (*intestinum crasum*) terdiri atas usus tebal (*kolon*), dan poros usus (*rectum*)
- Anus

Kelenjar manusia dihasilkan dari kelenjar ludah, pankreas, hati, serta kelenjar dinding lambung dan dinding usus halus.

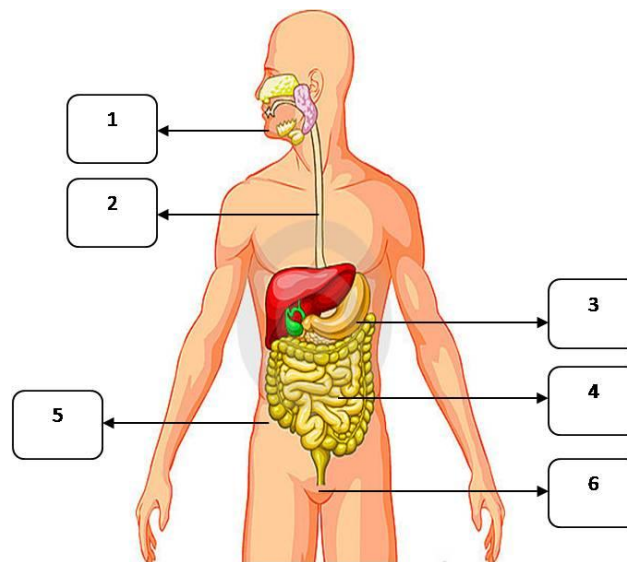
**I . Pilihlah salah satu jawaban yang tepat dengan memberikan tanda (X)!**

1. Mencerna makanan berarti....
  - a. Melumatkan makanan supaya zat-zatnya mudah diserap oleh darah
  - b. Menghancurkan makanan supaya mudah ditelan
  - c. Melumatkan makanan supaya perut tidak kenyang
  - d. Menghancurkan makanan supaya menjadi bagian-bagian kecil
2. Berikut ini yang *bukan* merupakan fungsi lidah adalah....
  - a. Mengunyah makanan
  - b. Mengecap rasa makanan
  - c. Membantu pengadukan makanan dalam rongga mulut
  - d. Membantu proses menelan makanan
3. Pencernaan makanan secara mekanis dan kimiawi dapat terjadi di....
  - a. Mulut dan kerongkongan
  - b. Mulut dan anus
  - c. Mulut dan lambung
  - d. Mulut dan kolon
4. Bagian gigi yang mengandung pembuluh darah dan urat saraf adalah....
  - a. Akar gigi
  - b. Lapisan email
  - c. Rongga gigi
  - d. Karang gigi



5. Untuk mencegah agar makanan dari lambung tidak naik kembali ke kerongkongan, lambung memiliki....
- Gerak peristaltic
  - Enzim pencernaan
  - Otot pylorus
  - Otot kardia
6. Hati dan kantong empedu merupakan kelenjar pencernaan yang bermuara di....
- Lambung
  - Usus duabelas jari
  - Usus tengah
  - Usus penyerapan
7. Dua macam enzim yang berperan dalam proses pemecahan protein menjadi asam amino adalah....
- Amilase dan lipase
  - Renin dan tripsin
  - Pepsin dan renin
  - Pepsin dan tripsin

*Untuk menjawab soal nomor 8 dan 9, perhatikan gambar berikut!*



8. Gerak peristaltik terjadi didalam organ yang di tunjukkan pada nomor....
- a. 1
  - b. 2
  - c. 3
  - d. 4
9. Proses penyerapan sari-sari makanan terjadi didalam organ yang ditunjuk oleh nomor....
- a. 2
  - b. 3
  - c. 5
  - d. 4

10. Permukaan sebelah dalam usus halus berjonjot (*vili*). Guna jonjot usus ini adalah....

- a. Memperkuat dinding usus
- b. Menghambat kembalinya makanan ke lambung
- c. Memperluas bidang penyerapan
- d. Memperbanyak produksi enzim

Kerjakanlah bersama teman kelompok kalian

Selamat mengerjakan



## **RENCANA PELAKSANAAN PEMBELAJARAN (RPP)**

### **KELAS EKSPERIMEN STAD**

Satuan Pendidikan	: SMP N 6 Lilirilau
Kelas / Semester	: VIII / Ganjil
Mata Pelajaran	: IPA
Topik	: Sistem Pencernaan Makanan
Sub Topik	: Sistem Pencernaan Makanan pada Manusia
Pertemuan Ke-	: 1
Alokasi Waktu	: 1 kali pertemuan ( 2 x 40 menit )

---

#### **J. Kompetensi Inti**

5. Menghargai dan menghayati ajaran agama yang dianutnya
6. Menghargai dan menghayati perilaku jujur, disiplin, tanggungjawab, peduli (toleransi, gotong royong), santun, percaya diri, dalam berinteraksi secara efektif dengan lingkungan sosial dan alam dalam jangkauan pergaulan dan keberadaannya
7. Memahami dan menerapkan pengetahuan (faktual, konseptual, dan prosedural) berdasarkan rasa ingin tahunya tentang ilmu pengetahuan, teknologi, seni, budaya terkait fenomena dan kejadian tampak mata
8. Mengolah, menyaji, dan menalar dalam ranah konkret (menggunakan, mengurai, merangkai, memodifikasi, dan membuat) dan ranah abstrak

(menulis, membaca, menghitung, menggambar, dan mengarang) sesuai dengan yang dipelajari di sekolah dan sumber lain yang sama dalam sudut pandang/teori

### **K. Kompetensi Dasar**

8.6 Melakukan penyelidikan tentang pencernaan mekanis dan enzimatik pada makanan

### **L. Indikator**

4. Menjelaskan saluran pencernaan dan kelenjar pencernaan sebagai penyusun sistem pencernaan manusia
5. Menjelaskan proses pencernaan makanan pada manusia
6. Membandingkan pencernaan mekanik dan kimiawi

### **M. Tujuan Pembelajaran**

Setelah proses belajar mengajar diharapkan peserta didik dapat:

4. Menjelaskan saluran pencernaan dan kelenjar pencernaan sebagai penyusun sistem pencernaan manusia
5. Menjelaskan urutan proses pencernaan makanan dalam saluran pencernaan makanan
6. Menjelaskan pencernaan mekanik dan kimiawi pada manusia serta tempat terjadinya

### **N. Materi Ajar**

### 3. Organ Pencernaan Utama



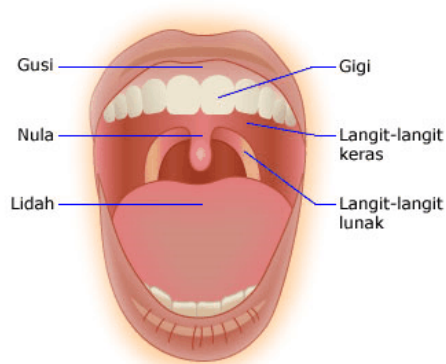
yang ditunjukkan gambar 1.1

sistem pencernaan manusia terdiri atas organ utama berupa saluran pencernaan dan organ aksesoris (tambahan). Saluran pencernaan merupakan saluran yang dilalui bahan makanan, dimulai dari mulut, kerongkongan, lambung, usus halus, usus besar, rektum, dan berakhir di anus seperti

gambar 1.1 skema sistem pencernaan pada manusia

Lidah, gigi, kelenjar saliva, hati, kantung empedu, dan pancreas merupakan organ aksesoris yang membantu pencernaan mekanik dan kimia. Kelenjar pencernaan adalah organ aksesoris yang mengeluarkan enzim untuk membantu mencerna makanan.

#### f. Mulut

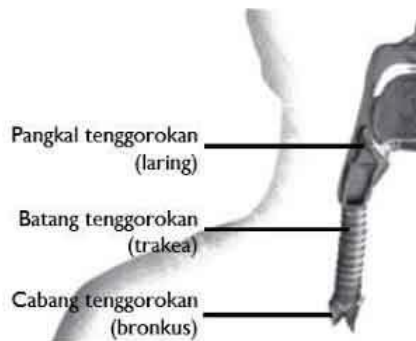


Didalam rongga mulut , terdapat gigi, lidah, dan kelenjar air liur (saliva). Air liur mengandung mukosa (lendir), senyawa antibakteri dan enzim amylase. Pencernaan makanan dirongga mulut terjadi secara mekanik

dan kimiawi. Perhatikan gambar 1.2

Gambar 1.2 rongga mulut

g. Kerongkongan



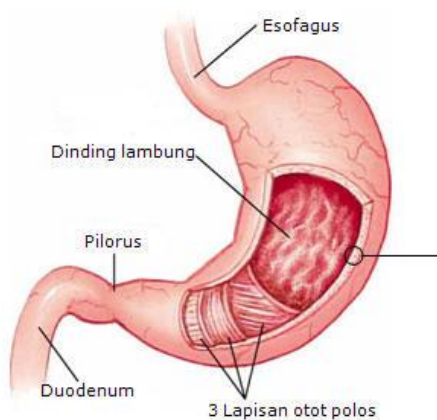
Setelah melalui rongga mulut, makanan yang berbentuk bolus akan masuk kedalam tekak (faring). Faring adalah saluran yang memanjang dari bagian belakang rongga mulut sampai ke permukaan kerongkongan

(esophagus). Pada pangkal faring terdapat

Gambar 1.3 kerongkongan

katup pernapasan yang disebut epiglottis. Epiglottis berfungsi untuk menutup ujung saluran pernapasan(laring) agar makanan tidak masuk ke dalam saluran pernapasan. Setelah melalui faring, bolus menuju ke kerongkongan (esophagus). Otot kerongkongan berkontraksi sehingga menimbulkan gerakan meremas dan mendorong bolus ke dalam lambung. Gerakan otot kerongkongan ini disebut gerakan peristaltik.

h. Lambung



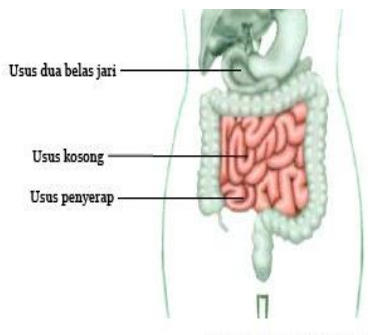
Setelah dari esophagus, makanan masuk ke lambung. Didalam lambung terjadi pencernaan mekanik dan kimia. Secara mekanik otot lambung berkontraksi mengaduk-aduk

bolus. Secara kimiawi, bolus tercampur dengan getah lambung yang mengandung HCl, enzim pepsin, dan renin. Setelah melalui proses pencernaan-

Gambar 1.4 lambung

selama 2-4 jam bolus menjadi bahan berwarna kekuningan yang disebut kimus (bubur usus). Kimus akan masuk sedikit demi sedikit ke dalam usus halus.

#### i. Usus Halus



Kimus telah sampai di usus halus. Usus halus memiliki panjang 4-7 meter. Usus halus terdiri atas tiga bagian, yaitu usus duabelas jari (duodenum), usus tengah (jejunum), dan usus penyerapan (ileum). Pada usus duabelas jari

terdapat saluran yang terhubung dengan kantung empedu

Gambar 1.5 usus halus

dan pancreas. Cairan pancreas mengandung enzim lipase, amylase, dan tripsin. Lipase akan bekerja mencerna lemak, amylase akan mencerna amilum, dan tripsin akan mengubah protein menjadi polipeptida. Cairan empedu juga bekerja mengemulsikan lemak pada kimus dengan cara mengubah lemak menjadi larut dengan air.

Pankreas juga menghasilkan hormon insulin yang berfungsi menurunkan kadar gula darah. Selanjutnya, pencernaan makanan dilanjutkan di jejunum. Pada bagian ini terjadi pencernaan terakhir sebelum zat-zat makanan diserap. Selanjutnya, penyerapan zat-zat makanan terjadi di ileum.



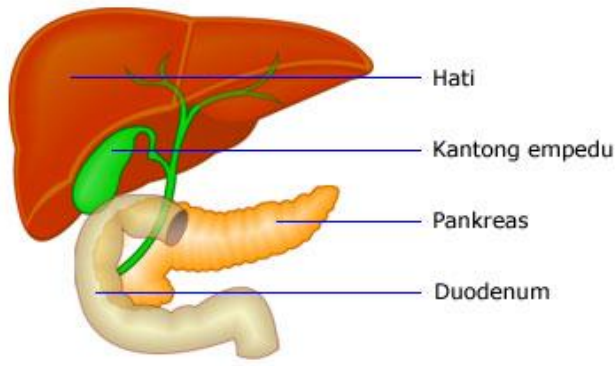
Glukosa, vitamin yang larut dalam air, asam amino dan mineral setelah diserap oleh vili usus halus akan dibawa oleh pembuluh darah kemudian diedarkan ke seluruh tubuh. Sedangkan asam lemak, gliserol dan vitamin yang larut dalam lemak setelah diserap oleh vili usus halus akan dibawa oleh pembuluh getah bening dan akhirnya masuk ke dalam pembuluh darah.

#### j. Usus Besar

Usus besar atau kolon memiliki panjang  $\pm$  1 meter dan terdiri atas kolon (mendatar) ascendens, kolon (menurun) transversum, kolon descendens dan berakhir pada anus. Diantara usus halus dan usus besar terdapat usus buntu (sekum). Pada ujung sekum terdapat tonjolan kecil yang disebut umbai cacing (appendiks) yang berisi sejumlah sel darah putih yang berperan dalam imunitas.

Bahan makanan yang sampai pada usus besar merupakan zat-zat sisa. Zat-zat sisa berada dalam usus besar selama 1 sampai 4 hari. Zat sisa tersebut terdiri atas sebagian besar air dan bahan makanan yang tidak dapat dicerna, misalnya selulosa. Usus besar berfungsi mengatur kadar air pada sisa makanan. Bila kadar air dalam makanan terlalu banyak, maka dinding usus besar akan menyerap kelebihan air tersebut. Sebaliknya, bila sisa makanan kekurangan air, maka dinding usus besar akan mengeluarkan air dan mengirimnya ke sisa makanan. Didalam usus besar terdapat bakteri e.coli yang membantu membusukkan sisa-sisa makanan tersebut. Bakteri e.coli mampu membentuk vitamin K dan B12. Sisa makanan yang tidak terpakai oleh tubuh beserta gas-gas yang berbau disebut tinja (feses) akan dikeluarkan melalui anus.

#### 4. Organ Pencernaan Tambahan



Sistem pencernaan manusia tidak hanya terdiri atas organ pencernaan utama saja, tetapi juga terdapat organ pencernaan tambahan berupa kelenjar-kelenjar pencernaan.

Kelenjar ini berperan membantu dalam mencerna makanan. Kelenjar pencernaan berfungsi menghasilkan enzim-enzim yang digunakan dalam membantu pencernaan makanan secara kimiawi.

#### O. Metode Pembelajaran

*Student Team Achievement Divisions (STAD)*

#### P. Langkah-Langkah Kegiatan Pembelajaran

Tahap		Kegiatan Guru	Kegiatan Siswa	Waktu
Awal	Motivasi	<ul style="list-style-type: none"><li>Guru bertanya tentang materi sebelumnya, kemudian guru mengaitkan materi sebelumnya dengan materi</li></ul>	Siswa menjawab	2 menit

		<p>yang akan dipelajari dengan bertanya</p> <p>“bagaimana makanan yang makan seperti misalnya karbohidrat bisa masuk ke dalam tubuh dan mengalami pencernaan?”</p>		
	<b>Apersepsi</b>	<ul style="list-style-type: none"> <li>• Guru menanggapi jawaban siswa</li> <li>• Guru menunjukkan berbagai macam gambar organ dan meminta salah satu siswa untuk menunjukkan organ yang menyusun sistem pencernaan manusia</li> <li>• Guru menanggapi jawaban siswa</li> </ul>	<ul style="list-style-type: none"> <li>• siswa menyimak</li> <li>• salah satu siswa menjawab</li> <li>• siswa menyimak</li> </ul>	<p>3 menit</p> <p>2 menit</p> <p>3 menit</p>
	<b>Presentasi kelas</b>	<ul style="list-style-type: none"> <li>• guru menjelaskan materi konsep sistem pencernaan berupa saluran pencernaan</li> </ul>	<ul style="list-style-type: none"> <li>• siswa menyimak</li> </ul>	5 menit

		dan kelenjar pencernaan, pencernaan mekanik dan kimiawi pada manusia serta tempat terjadinya, secara singkat		
<b>Inti</b>	<b>Team</b>	<ul style="list-style-type: none"> <li>• guru membagi siswa kedalam beberapa kelompok yang beranggotakan 5 orang dengan kemampuan yang heterogen</li> </ul>	<ul style="list-style-type: none"> <li>• siswa membentuk kelompok</li> </ul>	5 menit
	<b>Pemberian Tugas</b>	<ul style="list-style-type: none"> <li>• guru membagikan LKS kepada masing-masing kelompok</li> </ul>	<ul style="list-style-type: none"> <li>• siswa mendapat LKS</li> </ul>	2 menit
	<b>pengarahan</b>	<ul style="list-style-type: none"> <li>• guru memberikan pengarahan tentang cara kerja yang ada di dalam LKS</li> <li>• guru memberikan waktu kepada siswa untuk mendiskusikan jawaban</li> </ul>	<ul style="list-style-type: none"> <li>• siswa menyimak</li> <li>• siswa berdiskusi mengerjakan soal LKS</li> </ul>	3 menit  20 menit

		soal yang ada pada LKS		
	<b>Validasi</b>	<ul style="list-style-type: none"> <li>guru memberikan kesempatan kepada masing-masing kelompok untuk mempresentasikan hasil diskusi dan mengoreksi jawaban siswa</li> </ul>	<ul style="list-style-type: none"> <li>siswa mempresentasikan hasil diskusi</li> </ul>	18 menit
	<b>Kuis</b>	<ul style="list-style-type: none"> <li>guru memberikan kuis individu kepada siswa terkait materi yang telah dipelajari</li> </ul>	<ul style="list-style-type: none"> <li>siswa mengerjakan kuis</li> </ul>	3 menit
	<b>Penghargaan kelompok</b>	<ul style="list-style-type: none"> <li>guru memberikan predikat kepada masing-masing kelompok</li> </ul>	<ul style="list-style-type: none"> <li>masing-masing mendapatkan predikat sesuai kriteria</li> </ul>	2 menit
	<b>Evaluasi</b>	<ul style="list-style-type: none"> <li>guru mengevaluasi tiap kontribusi kelompok terhadap kerja kelas</li> </ul>	<ul style="list-style-type: none"> <li>siswa menyimak</li> </ul>	3 menit
		<ul style="list-style-type: none"> <li>guru memberikan refleksi materi yang telah dipelajari</li> </ul>	<ul style="list-style-type: none"> <li>siswa menyimak</li> <li>siswa membuat</li> </ul>	3 menit 2 menit

<b>Akhir</b>		<ul style="list-style-type: none"> <li>• guru membimbing siswa menarik kesimpulan</li> <li>• guru memberitahukan kepada siswa tentang materi yang akan dipelajari selanjutnya</li> <li>• guru mengakhiri pembelajaran dan mengajak siswa berdoa bersama</li> </ul>	<p>kesimpulan</p> <ul style="list-style-type: none"> <li>• siswa menyimak</li> <li>• siswa berdoa</li> </ul>	<p>2 menit</p> <p>2 menit</p>
--------------	--	--	--	-------------------------------

**Q. Alat/Sumber Pembelajaran**

3. Alat

Papan tulis, spidol, gambar-gambar sistem pencernaan, LKS

4. Sumber Pembelajaran

- Akbar, Muhammad. 2002. *Lembar Kerja Siswa: Ilmu Pengetahuan Alam untuk SMP/MTs*. Jakarta: Media Presindo.
- Aloysius, Suyitno dkk. 2006. *IPA SMP/MTs Kelas VIII*. Jakarta: Yudhistira.
- Sumarwan dkk. 2006. *IPA SMP untuk Kelas VIII*. Jakarta: Erlangga.

**R. Penilaian**

Tes penilaian berupa tes lisan yang ditunjukkan kepada beberapa siswa

4. Dimanakah tempat terjadinya pencernaan mekanis dan kimiawi?
5. Sebutkan urutan saluran pencernaan manusia?
6. Apa yang dimaksud dengan gerakan peristaltik?

## Lembar Kerja Siswa (LKS)

<b>Kelompok</b>	:		
<b>Nama</b>	:	1.....	3.....
		2.....	4.....
<b>Hari/Tanggal</b>	:		
<b>Pelajaran</b>	:		

### *Rangkuman Materi*

(Sistem Pencernaan Makanan pada Manusia)

Proses pencernaan makanan dalam saluran pencernaan terjadi dengan dua cara yaitu secara mekanik (pencernaan yang tidak dengan melibatkan enzim) dan kimiawi (pencernaan dengan bantuan enzim).

Saluran pencernaan manusia terdiri atas:

- h. Rongga mulut yang dilengkapi dengan lidah, gigi, dan kelenjar ludah
- i. Tekak (*faring*)
- j. Kerongkongan (*esophagus*)
- k. Lambung (*ventrikulus*)
- l. Usus halus yang terdiri dari usus duabelas jari (*duodenum*), usus tengah (*jejunum*), dan usus penyerapan (*ileum*)
- m. Usus besar (*intestinum crasum*) terdiri atas usus tebal (*kolon*), dan poros usus (*rectum*)

n. Anus

Kelenjar manusia dihasilkan dari kelenjar ludah, pankreas, hati, serta kelenjar dinding lambung dan dinding usus halus.

**I. Pilihlah salah satu jawaban yang tepat dengan memberikan tanda (X)!**

11. Mencerna makanan berarti....

- e. Melumatkan makanan supaya zat-zatnya mudah diserap oleh darah
- f. Menghancurkan makanan supaya mudah ditelan
- g. Melumatkan makanan supaya perut tidak kenyang
- h. Menghancurkan makanan supaya menjadi bagian-bagian kecil

12. Berikut ini yang *bukan* merupakan fungsi lidah adalah....

- e. Mengunyah makanan
- f. Mengecap rasa makanan
- g. Membantu pengadukan makanan dalam rongga mulut
- h. Membantu proses menelan makanan

13. Pencernaan makanan secara mekanis dan kimiawi dapat terjadi di....

- e. Mulut dan kerongkongan
- f. Mulut dan anus
- g. Mulut dan lambung
- h. Mulut dan kolon

14. Bagian gigi yang mengandung pembuluh darah dan urat saraf adalah....

- e. Akar gigi
- f. Lapisan email



g. Rongga gigi

h. Karang gigi

15. Untuk mencegah agar makanan dari lambung tidak naik kembali ke kerongkongan, lambung memiliki....

e. Gerak peristaltic

f. Enzim pencernaan

g. Otot pylorus

h. Otot kardia

16. Hati dan kantong empedu merupakan kelenjar pencernaan yang bermuara di....

e. Lambung

f. Usus duabelas jari

g. Usus tengah

h. Usus penyerapan

17. Dua macam enzim yang berperan dalam proses pemecahan protein menjadi asam amino adalah....

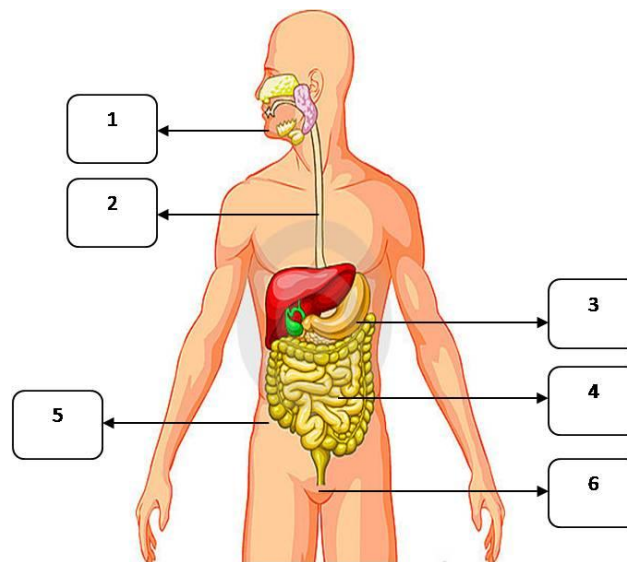
e. Amilase dan lipase

f. Renin dan tripsin

g. Pepsin dan renin

h. Pepsin dan tripsin

*Untuk menjawab soal nomor 8 dan 9, perhatikan gambar berikut!*



18. Gerak peristaltik terjadi didalam organ yang di tunjukkan pada nomor....

- e. 1
- f. 2
- g. 3
- h. 4

19. Proses penyerapan sari-sari makanan terjadi didalam organ yang ditunjuk oleh nomor....

- e. 2
- f. 3
- g. 5
- h. 4

20. Permukaan sebelah dalam usus halus berjonjot (*vili*). Guna jonjot usus ini adalah....

- e. Memperkuat dinding usus
- f. Menghambat kembalinya makanan ke lambung
- g. Memperluas bidang penyerapan
- h. Memperbanyak produksi enzim

Kerjakanlah bersama teman kelompok kalian

Selamat mengerjakan



Kunci jawaban

1. A. melumatkan makanan supaya zat-zatnya mudah diserap oleh tubuh
2. A. mengunyah makanan
3. C. mulut dan lambung
4. C. rongga gigi
5. C. otot pylorus

6. B. usus duabelas jari
7. C. Pepsin dan tripsin
8. B. 2
9. D. 4
10. C. memperluas bidang penyerapan

## Kunci jawaban

11. A. melumatkan makanan supaya zat-zatnya mudah diserap oleh tubuh
12. A. mengunyah makanan
13. C. mulut dan lambung
14. C. rongga gigi
15. C. otot pylorus
16. B. usus duabelas jari
17. C. Pepsin dan tripsin
18. B. 2
19. D. 4
20. C. memperluas bidang penyerapan

Nama	Aspek yang Dinilai					
	Nomor absen	Kehadiran siswa pada saat pembelajaran	Memperhatikan penjelasan guru	Mengajukan pertanyaan	Aktif dalam diskusi	Aktivitas tidak mengganggu
Andi Nuraeni	1					
Ayu Fatmulasari	2					
Aulia	3					
Derli	4					
Fira Yunita	5					
Fitriana	6					
Hesti Azizah	7					
Kiki Widiasari	8					
Marwah	9					
Kisma	10					
Selvi Yani	11					

Vivi Fitrianti	12					
Yuni Sulistiawati	13					
A.Mansyur	14					
Andi Ashar	15					
Andi Ratu Alam	16					
Andis	17					
Darmansyah	18					
Irfan	19					
Jusnandi	20					
Muh.Ilham	21					
Erlangga	22					
Yusri Sudarmin	23					
Zaxmitha Putri	24					
ipal	25					
A.Muh.Faiz	26					

<b>Jumlah</b>					
---------------	--	--	--	--	--

Nama	Nomor absen	Aspek yang dinilai				
		Kehadiran siswa pada saat pembelajaran	Memperhatikan penjelasan guru	Mengajukan pertanyaan	Aktif dalam diskusi kelompok	Aktivitas tidak mengganggu
Andi Hasriani	1					
Ayu Amra	2					
Dita Lestari	3					
Fitriani	4					
Fatmayani	5					
Herayani	6					
Ika Ramadhani	7					
Kasmawati	8					



Lilis Ananda Putri	9					
Marwana Hasrianti	10					
Nurwana	11					
Saskia Safira	12					
Sri Yuliana	13					
Sukmawati	14					
Sukmaniar	15					
Susilawati	16					
Yulianti	17					
Aldi Fari	18					
Aldifa Wardana	19					
Andi Fadrul Muzakkir	20					
Arfan	21					
Aryadi Amir	22					
Dandi	23					

Darlis	24					
Dedi Rusli	25					
Muhammad Usman	26					
<b>Jumlah</b>						

## LEMBAR OBSERVASI GURU

### Model Pembelajaran Kooperatif *Student Team Achievement Divisions* (STAD)

Pertemuan ke- :

Hari/Tanggal :

Petunjuk Pengisian:

Tuliskan hasil pengamatan anda dengan memberikan tanda cek (√) pada setiap indicator sesuai dengan penilaian

No.	Uraian kegiatan	Penilaian			
		1	2	3	4
1	Guru membagi kelompok dan menuliskannya di papan tulis				
2	Guru menyampaikan materi yang akan dipelajari secara garis besar				
3	Guru memberikan LKS untuk dikerjakan siswa secara berkelompok				
4	Guru memberikan intruksi pada siswa agar menyelesaikan soal bersama dengan kelompoknya				
5	Guru mengawasi jalannya diskusi				
6	Guru memberikan bimbingan kepada siswa dalam mengerjakan soal				
7	Guru melakukan validasi hasil kerja kelompok				
8	Guru memberikan kesimpulan dari tugas kelompok yang diberikan				
9	Guru memberikan kuis individu				
10	Guru memberikan penghargaan kepada masing-masing kelompok sesuai kriteria tertentu				
11	Guru mengevaluasi kegiatan pembelajaran				

Keterangan :

1 = kurang

2 = cukup

3 = baik

4 = baik sekali

Observer,

**LEMBAR OBSERVASI GURU**  
**Model Pembelajaran Kooperatif *Group Investigation* (GI)**

Pertemuan ke- :

Hari/Tanggal :

Petunjuk Pengisian:

Tulislah hasil pengamatan anda dengan memberikan tanda cek (√) pada setiap indikator sesuai dengan penilaian

No.	Uraian kegiatan	Penilaian			
		1	2	3	4
1	Guru membagi kelompok dan menuliskannya di papan tulis				
2	Guru menyediakan topik-topik untuk diselidiki				
3	Guru mengarahkan siswa dalam memilih topik				
4	Guru memberikan pedoman materi pada masing-masing kelompok				
5	Guru memberikan instruksi pada siswa agar menyelidiki jawaban dari permasalahan				
6	Guru mengawasi jalannya diskusi				
7	Guru menawarkan bantuan kepada siswa jika siswa menemui kesulitan				
8	Guru memberikan pertanyaan kepada masing-masing kelompok				
9	Guru mengkoordinasi presentasi				
10	Guru mengevaluasi kegiatan pembelajaran				

Keterangan :

Observer

1 = kurang

2 = cukup

3 = baik

4 = baik sekali

No.	Indikator	Pernyataan	Skor
1	Kehadiran siswa	Siswa selalu hadir mengikuti proses belajar mengajar dikelas	4
		Siswa pernah tidak hadir mengikuti proses belajar mengajar dikelas	3
		Siswa jarang hadir mengikuti proses belajar mengajar dikelas	2
		Siswa tidak pernah hadir mengikuti proses belajar mengajar dikelas	1
2	Perhatian siswa terhadap pengarahan/penjelasan guru	Siswa memperhatikan dengan sungguh-sungguh pengarahan/penjelasan guru dengan sesekali mencatat penjelasan dari guru	4
		Siswa memperhatikan pengarahan/penjelasan guru tanpa mencatat	3
		Siswa kurang memperhatikan pengarahan/penjelasan guru	2
		Siswa tidak memperhatikan pengarahan/penjelasan guru	1
3	Keaktifan bertanya	Siswa sangat aktif bertanya pada guru jika belum memahami konsep	4
		Siswa aktif bertanya jika belum memahami konsep	3
		Siswa kurang aktif bertanya meskipun belum memahami konsep	2
		Siswa sama sekali tidak aktif	1

		bertanya meskipun belum memahami konsep	
4	Keaktifan dalam diskusi kelompok	Siswa aktif dalam diskusi dengan sesekali menjadi pemimpin pada kelompoknya	4
		Siswa aktif dalam diskusi kelompoknya	3
		Siswa kurang aktif dalam diskusi kelompoknya	2
		Siswa sama sekali tidak aktif berdiskusi dalam kelompoknya	1
5	Aktivitas mengganggu (mengganggu teman/keluar masuk kelas)	Siswa tidak pernah mengganggu atau keluar masuk kelas selama proses pembelajaran berlangsung	4
		Siswa pernah mengganggu atau keluar masuk kelas selama proses pembelajaran berlangsung	3
		Siswa sering mengganggu temannya atau keluar masuk kelas selama proses pembelajaran berlangsung	2
		Siswa selalu mengganggu temannya atau keluar masuk kelas selama proses pembelajaran berlangsung	1



## Lembar Kerja Siswa (LKS)

<b>Kelompok</b>	:		
<b>Nama</b>	:	1.....	3.....
		2.....	4.....
<b>Hari/Tanggal</b>	:		
<b>Pelajaran</b>	:		

### *Rangkuman Materi*

(Sistem Pencernaan Makanan pada Manusia)

Proses pencernaan makanan dalam saluran pencernaan terjadi dengan dua cara yaitu secara mekanik (pencernaan yang tidak dengan melibatkan enzim) dan kimiawi (pencernaan dengan bantuan enzim).

Saluran pencernaan manusia terdiri atas:

- o. Rongga mulut yang dilengkapi dengan lidah, gigi, dan kelenjar ludah
- p. Tekak (*faring*)
- q. Kerongkongan (*esophagus*)
- r. Lambung (*ventrikulus*)
- s. Usus halus yang terdiri dari usus duabelas jari (*duodenum*), usus tengah (*jejunum*), dan usus penyerapan (*ileum*)
- t. Usus besar (*intestinum crasum*) terdiri atas usus tebal (*kolon*), dan poros usus (*rectum*)
- u. Anus

Kelenjar manusia dihasilkan dari kelenjar ludah, pankreas, hati, serta kelenjar dinding lambung dan dinding usus halus.

**I . Pilihlah salah satu jawaban yang tepat dengan memberikan tanda (X)!**

21. Mencerna makanan berarti....

- i. Melumatkan makanan supaya zat-zatnya mudah diserap oleh darah
- j. Menghancurkan makanan supaya mudah ditelan
- k. Melumatkan makanan supaya perut tidak kenyang
- l. Menghancurkan makanan supaya menjadi bagian-bagian kecil

22. Berikut ini yang *bukan* merupakan fungsi lidah adalah....

- i. Mengunyah makanan
- j. Mengecap rasa makanan
- k. Membantu pengadukan makanan dalam rongga mulut
- l. Membantu proses menelan makanan

23. Pencernaan makanan secara mekanis dan kimiawi dapat terjadi di....

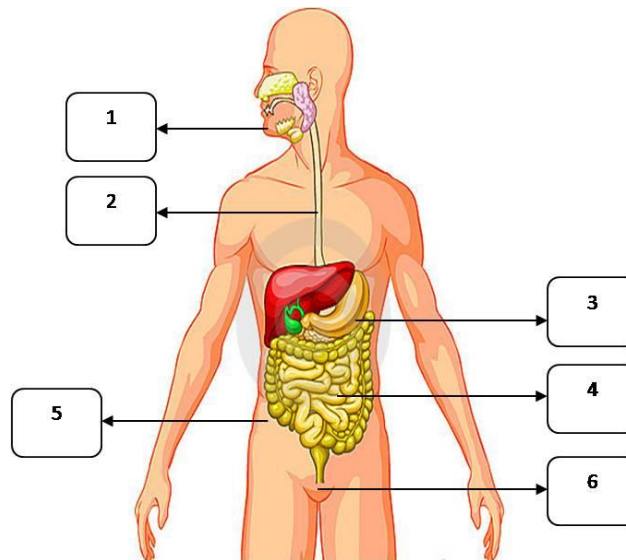
- i. Mulut dan kerongkongan
- j. Mulut dan anus
- k. Mulut dan lambung
- l. Mulut dan kolon

24. Bagian gigi yang mengandung pembuluh darah dan urat saraf adalah....

- i. Akar gigi
- j. Lapisan email
- k. Rongga gigi
- l. Karang gigi

25. Untuk mencegah agar makanan dari lambung tidak naik kembali ke kerongkongan, lambung memiliki....
- i. Gerak peristaltic
  - j. Enzim pencernaan
  - k. Otot pylorus
  - l. Otot kardia
26. Hati dan kantong empedu merupakan kelenjar pencernaan yang bermuara di....
- i. Lambung
  - j. Usus duabelas jari
  - k. Usus tengah
  - l. Usus penyerapan
27. Dua macam enzim yang berperan dalam proses pemecahan protein menjadi asam amino adalah....
- i. Amilase dan lipase
  - j. Renin dan tripsin
  - k. Pepsin dan renin
  - l. Pepsin dan tripsin

*Untuk menjawab soal nomor 8 dan 9, perhatikan gambar berikut!*



28. Gerak peristaltik terjadi didalam organ yang di tunjukkan pada nomor....

- i. 1
- j. 2
- k. 3
- l. 4

29. Proses penyerapan sari-sari makanan terjadi didalam organ yang ditunjuk oleh nomor....

- i. 2
- j. 3
- k. 5
- l. 4

30. Permukaan sebelah dalam usus halus berjonjot (*vili*). Guna jonjot usus ini

adalah....

- i. Memperkuat dinding usus
- j. Menghambat kembalinya makanan ke lambung
- k. Memperluas bidang penyerapan
- l. Memperbanyak produksi enzim

Kerjakanlah bersama teman kelompok kalian

Selamat mengerjakan

Nama : .....

No.urut absen : .....

Hari/tanggal : .....

Petunjuk : Pilihlah jawaban yang dianggap paling benar dengan memberi tanda (X)

1. Diantara bahan makanan berikut yang banyak mengandung karbohidrat adalah ....

- |                              |                            |
|------------------------------|----------------------------|
| a. Nasi, sayuran, dan daging | c. sagu, nasi, dan kentang |
| b. Tahu, telur, dan tempe    | d. tahu, telur, dan susu   |

2. Berikut ini beberapa macam makanan:

- |                |                |
|----------------|----------------|
| 1) Sayuran     | 6) jagung      |
| 2) Singkong    | 7) daging      |
| 3) Telur       | 8) beras       |
| 4) Buah-buahan | 9) minyak ikan |
| 5) Ikan        |                |

Makanan yang mengandung protein adalah ....

- |                |                |
|----------------|----------------|
| a. 1, 2, dan 4 | c. 3, 5, dan 7 |
| b. 1, 3, dan 7 | d. 6, 8, dan 9 |

3. Bahan makanan yang banyak mengandung lemak nabati adalah ....

- |                              |                                 |
|------------------------------|---------------------------------|
| a. Keju, susu, daging        | c. kelapa, keju, margarine      |
| b. Kelapa, bunga turi, kapri | d. kelapa, kacang panjang, keju |

4. Dibawah ini adalah daftar bahan makanan pokok.

- |            |          |
|------------|----------|
| 1) Beras   | 6) susu  |
| 2) Wortel  | 7) telur |
| 3) Pisang  | 8) udang |
| 4) Jeruk   | 9) bayam |
| 5) Kentang |          |

Berdasarkan daftar di atas, susunan menu makanan empat sehat lima sempurna adalah nomor ....

- |                      |                      |
|----------------------|----------------------|
| a. 1, 2, 3, 4, dan 6 | c. 1, 3, 5, 6, dan 8 |
| b. 1, 3, 6, 8, dan 9 | d. 1, 3, 4, 5, dan 6 |

5. Saat berbuka puasa kadar gula dalam darah menjadi rendah. Makanan yang paling cocok untuk segera memulihkan kondisi tubuh adalah....

- |                |                 |
|----------------|-----------------|
| a. Buah kurma  | c. daging       |
| b. Putih telur | d. kuning telur |

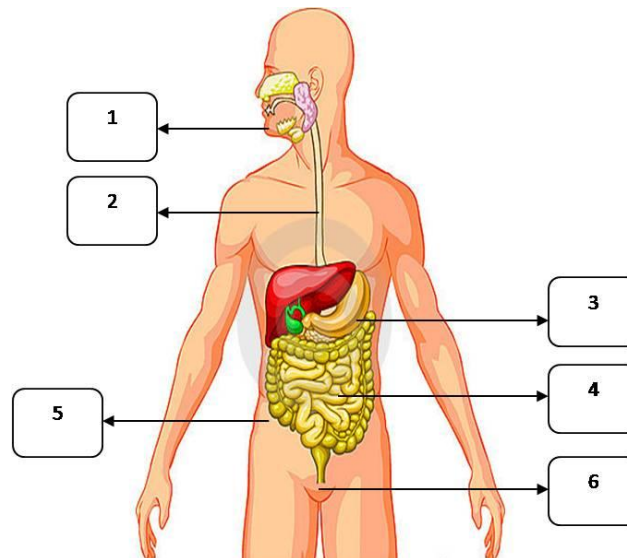
6. Sari makanan yang tidak perlu dicerna dan dapat langsung diserap ke dalam tubuh adalah....

- a. Karbohidrat dan lemak

- b. Protein dan vitamin
  - c. Mineral dan vitamin
  - d. Mineral dan karbohidrat
7. Ketika Risa membeli makanan diwarung, penjualnya membungkus dengan menggunakan kertas, ternyata pada kertas tampak noda yang membuat kertas jadi terlihat transparan. Hal ini bisa terjadi karena....
- a. Makanan tersebut sudah kadaluarsa karena mengubah sifat kertas
  - b. Lemak dalam makanan tersebut mengubah sifat kertas
  - c. Karbohidrat dari makanan bereaksi dengan kertas
  - d. Kertas tidak cocok untuk pembungkus makanan berprotein tinggi
8. Banyaknya makanan yang dibutuhkan seseorang berbeda-beda tergantung pada ....
- a. Pekerjaan, berat badan, iklim
  - b. Pekerjaan, waktu, usia
  - c. waktu, pekerjaan, kondisi tubuh
  - d. usia, pekerjaan, kondisi tubuh
9. buah jeruk banyak mengandung vitamin....
- a. A
  - b. B
  - c. C
  - d. D
10. Wortel sangat baik untuk kesehatan....
- a. Mata
  - b. Gusi
  - c. Gigi
  - d. Lidah
11. Mencerna makanan berarti....
- m. Melumatkan makanan supaya zat-zatnya mudah diserap oleh darah
  - n. Menghancurkan makanan supaya mudah ditelan
  - o. Melumatkan makanan supaya perut tidak kenyang
  - p. Menghancurkan makanan supaya menjadi bagian-bagian kecil
12. Berikut ini yang *bukan* merupakan fungsi lidah adalah....
- m. Mengunyah makanan
  - n. Mengecap rasa makanan
  - o. Membantu pengadukan makanan dalam rongga mulut
  - p. Membantu proses menelan makanan
13. Pencernaan makanan secara mekanis dan kimiawi dapat terjadi di....
- m. Mulut dan kerongkongan
  - n. Mulut dan anus
  - o. Mulut dan lambung
  - p. Mulut dan kolon
14. Bagian gigi yang mengandung pembuluh darah dan urat saraf adalah....
- m. Akar gigi
  - n. Lapisan email
  - o. Rongga gigi

- p. Karang gigi
- 15. Untuk mencegah agar makanan dari lambung tidak naik kembali ke kerongkongan, lambung memiliki....
  - m. Gerak peristaltic
  - n. Enzim pencernaan
  - o. Otot pylorus
  - p. Otot kardia
- 16. Hati dan kantong empedu merupakan kelenjar pencernaan yang bermuara di....
  - m. Lambung
  - n. Usus duabelas jari
  - o. Usus tengah
  - p. Usus penyerapan
- 17. Dua macam enzim yang berperan dalam proses pemecahan protein menjadi asam amino adalah....
  - m. Amilase dan lipase
  - n. Renin dan tripsin
  - o. Pepsin dan renin
  - p. Pepsin dan tripsin

*Untuk menjawab soal nomor 8 dan 9, perhatikan gambar berikut!*



- 18. Gerak peristaltik terjadi didalam organ yang di tunjukkan pada nomor....
  - m. 1
  - n. 2
  - c. 3
  - d. 4
- 19. Proses penyerapan sari-sari makanan terjadi didalam organ yang ditunjuk oleh nomor....
  - m. 2
  - n. 3
  - c. 5
  - d. 6



20. Permukaan sebelah dalam usus halus berjonjot (*vili*). Guna jonjot usus ini adalah ...
- m. Memperkuat dinding usus
  - n. Menghambat kembalinya makanan ke lambung
  - o. Memperluas bidang penyerapan
  - p. Memperbanyak produksi enzim

# LAMPIRAN C



**BERITA ACARA UJIAN SKRIPSI  
(MUNAQASYAH) MAHASISWA FAKULTAS TARBİYAH  
DAN KEGURUAN UIN ALAUDDIN MAKASSAR**

Putih untuk Mahasiswa  
Merah untuk Angk  
Biru untuk Akademik  
Kuning untuk Jurusan

1. Nama Mahasiswa/NIM/Jurusan	: Nenni Sulfitri / 2040310026 / Kend: Biologi
2. Tempat, Tgl. Lahir/Jenis kelamin	: Baringeng, 21 September 1992 / Perempuan
3. Hari/Tgl. Ujian	
4. Judul Skripsi	: Perbandingan Aktifitas dan Hasil Belajar Biologi Antara Siswa yang Diorganisasi dengan Kooperatif Student Team Achievement Divisions (STAD) dan Group Investigation (G.I) di SMPN 6 Uluirilau Kabupaten Soppeng
5. Ketua/Sekretaris Sidang	: Dr. Mislykat Malik Ibrahim, S.Sy, Drs. Muhammad Yahdi, M. Ag
6. Pembimbing	: 1. Dr. Muh. Khalifah Mustami, M.Pd, 2. Jamil, S.Si, M.Si
7. Penguji	: 1. Muh. Rapi, S.Ag, M.Pd, 2. Dra. Mahirah B. Ut.Pd.

II Hasil Ujian (Lingkari salah satunya Yang sesuai)	: a. Lulus tanpa perbaikan <input checked="" type="radio"/> b. Lulus dengan perbaikan c. Belum lulus dengan perbaikan tanpa ujian ulang d. Belum lulus, perbaikan dan ujian ulang
---	--

III Keterangan Perbaikan :	: Perbaiki esai catukan dan skripsi
----------------------------	-------------------------------------

<b>SURAT PERNYATAAN</b>	
IV Pada hari ini <u>Senin</u> tgl. <u>15</u> bulan <u>12</u> tahun <u>2014</u> , Saya nyatakan bahwa segala berkenaan dengan : <b>a. Perbaikan skripsi; b. Ujian ulang; c. Penjilidan skripsi dan d. Penyerahan skripsi ke Fakultas</b> , Saya akan selesaikan dalam jangka waktu <u>3</u> bulan <u>0</u> hari (Tidak lebih dari tiga bulan) Segala resiko yang timbul akibat keterlambatan, adalah diluar tanggung jawab Pembimbing, penguji dan fakultas, dan karena itu konsekuensinya akan saya tanggung sendiri.	
	Makassar, <u>15</u> / <u>12</u> / <u>2014</u> Memberi pernyataan,
Nama Mahasiswa	: <u>Nenni Sulfitri</u> Tanda tangan <u>[Signature]</u>

**Keterangan Surat Pernyataan :** Lingkari poin c dan d. Pada poin a dan b dilingkari salah satu atau keduanya sesuai kriteria kelulusan tersebut diatas (kotak II). Yang dilingkari, dibacakan oleh Mahasiswa.

V Tanda Tangan :	Makassar, <u>15</u> / <u>12</u> / <u>2014</u>
Ketua/Sekretaris	: <u>[Signature]</u> 1
Penguji	: 1, <u>[Signature]</u> 2, <u>[Signature]</u> 2
Pembimbing	: 1, <u>[Signature]</u> 2

VI Keterangan hasil perbaikan :	
Skripsi telah <u>diperbaiki/diujikan kembali</u> dan telah diterima oleh tim penguji,	
Pada tgl. <u>24</u> / <u>12</u> / <u>2014</u>	
Tanda tangan tim penguji (1)	: <u>[Signature]</u> 24/12/14 (2)

VII NILAI UJIAN :	I. Bahasa : ..... Isi ..... Metode : ..... Penguasaan : <u>3,5</u>
	Rata-rata : <u>3,75</u>
Tgl. Yudisium, <u>15</u> Desember 2014	II. Bahasa : ..... Isi ..... Metode : ..... Penguasaan : <u>3,75</u>
	IPK $\geq$ SksN <u>3,75</u>
	$\geq$ SKS

**Keterangan Tambahan :** Alamat Mahasiswa

Alamat di Makassar : Jl. Mamasa 4 Kode pos 082 343 77504

Alamat daerah asal : Jl. Palos Soppeng Sengkang Kota/Kampung Soppeng Kabupaten Soppeng Provinsi Sulawesi Selatan

Kab. Soppeng Kec. Lilirilau Desa/Kelurahan Baringeng

RW/RT 01/01 Kode Pos 90811 No. Tip/HP

Kotak No. 1 dan alamat Mahasiswa diisi oleh Mahasiswa yang bersangkutan sebelum ujian berlangsung  
Warna Putih diserahkan ke Fakultas (Bag. Akademik) bersama skripsi yang telah dijilid, dan setelah keterangan



123



KEPUTUSAN DEKAN FAKULTAS TARBİYAH DAN KEGURUAN  
UIN ALAUDDIN MAKASSAR  
NOMOR :1925 TAHUN 2014

TENTANG  
PANITIA UJIAN/DEWAN MUNAQISY SKRIPSI

DEKAN FAKULTAS TARBİYAH DAN KEGURUAN UIN ALAUDDIN MAKASSAR  
SETELAH :

- Membaca** : Lembaran persetujuan Pembimbing Skripsi mahasiswa Fakultas Tarbiyah dan Keguruan UIN Alauddin Makassar, dengan nama:  
**Nenni Sulfitri, NIM : 20403110066 tertanggal 10 Desember 2014** yang menyatakan bahwa skripsi tersebut telah memenuhi syarat-syarat ilmiah dan dapat disetujui untuk diajukan ke sidang Munaqasyah.
- Menimbang** : a. Bahwa untuk melaksanakan ujian skripsi dalam rangka penyelesaian studi mahasiswa tersebut di atas, dipandang perlu menetapkan Panitia/Dewan Munaqisy.  
b. Bahwa mereka yang tersebut namanya dalam Keputusan ini dipandang cakap untuk melaksanakan tugas ujian/munaqasyah skripsi tersebut.
- Mengingat** : 1. Undang-undang No. 20 Tahun 2003 tentang Sistem Pendidikan Nasional;  
2. Peraturan Pemerintah Nomor 17 Tahun 2010 tentang Pengelolaan dan Penyelenggaraan pendidikan;  
3. Peraturan Presiden RI Nomor 57 Tahun 2005 tentang Perubahan Status IAIN Alauddin Makassar menjadi UIN Alauddin Makassar.  
4. Keputusan Menteri Agama Nomor 93 Tahun 2007, tentang Statuta UIN Alauddin Makassar.  
5. Keputusan Menteri Agama Nomor 5 tahun 2006, tentang Organisasi dan Tata Kerja UIN Alauddin Makassar.  
6. Keputusan Rektor UIN Alauddin Makassar Nomor 129 C Tahun 2013, tentang Pedoman Edukasi UIN Alauddin.  
7. Keputusan Rektor UIN Alauddin Makassar Nomor 230 Tahun 2013 tentang Kalender Kegiatan Akademik Tahun Akademik 2014/2015.
- Memperhatikan** : Hasil Rapat Pimpinan dan Dosen Fakultas Tarbiyah dan Keguruan UIN Alauddin Makassar tanggal 14 Februari 2011 tentang pelaksanaan Ujian/Munaqasyah Skripsi Mahasiswa

**MEMUTUSKAN**

- Menetapkan** : **KEPUTUSAN DEKAN FAKULTAS TARBIYAH DAN KEGURUAN UIN ALAUDDIN MAKASSAR TENTANG PANITIA UJIAN/DEWAN MUNAQISY SKRIPSI**
- Pertama** : Mengangkat Panitia Ujian/Dewan Munaqisy Skripsi Saudara (i) : **Nenni Sulfitri NIM : 20403110066** yang namanya sebagaimana tercantum dalam lampiran Keputusan ini;
- Kedua** : Panitia Ujian/Dewan Munaqisy bertugas untuk mempersiapkan dan melaksanakan ujian terhadap mahasiswa tersebut;
- Ketiga** : Segala biaya yang timbul akibat dikeluarkannya Keputusan ini dibebankan kepada Anggaran DIPA BLU UIN Alauddin Makassar Tahun Anggaran 2014 sesuai dengan ketentuan dan peraturan yang berlaku;
- Keempat** : Keputusan ini mulai berlaku sejak tanggal ditetapkan dan apabila di kemudian hari terdapat kekeliruan/kesalahan di dalamnya akan diperbaiki sebagaimana mestinya;
- Kelima** : Keputusan ini disampaikan kepada masing-masing yang bersangkutan untuk dilaksanakan dengan penuh tanggungjawab.

Ditetapkan di : Samata  
Pada Tanggal : 12 Desember 2014

V Dekan, *u*

*u*  
**Dr. H. Salehuddin, M.Ag.**  
Nip. 19541212 198503 1 001

**LAMPIRAN : KEPUTUSAN DEKAN FAKULTAS TARBIYAH DAN KEGURUAN  
UIN ALAUDDIN MAKASSAR  
NOMOR: 1325 TAHUN 2014  
Tentang**

**PANITIA UJIAN /DEWAN MUNAQISY SKRIPSI**

An. Saudara (i) Nenni Sulfitri NIM : 20403110066

Ketua : Dr. Misykat Malik Ibrahim, M.Si.  
Sekretaris : Drs. Muh. Yahdi, M.Ag.  
Munaqisy I : Muh. Rapi, S.Ag., M.Pd.  
Munaqisy II : Dra. Mahirah B, M.Pd.  
Pembimbing I : Dr. Muh. Khalifah Mustami, M.Pd.  
Pembimbing II : Jamilah, S.Si, M.Si.  
Pelaksana : Jumrah, S.Ag.

Ditetapkan di : Samata-Gowa  
Pada Tanggal : 12 Desember 2014

Dekan, *u*

*u*  
~~Dr. H. Salehuddin, M.Ag.~~  
~~NIP. 19541212 198503 1 001~~  
*u*



FORMULIR PENDAFTARAN UJIAN SKRIPSI

NOMOR : 431 / P-Bio / X11 / 2014 -

Nama lengkap : Nenni Sulfitri  
 Tempat Tanggal Lahir : Baringeng, 21 September 1992  
 Alamat : Jl. Mamoa Raya  
 Suku bangsa : Bugis  
 NIM : 20403110066  
 Jurusan : Pendidikan Biologi  
 Jenis Kelamin : Perempuan  
 Judul Skripsi : Perbandingan Aktivitas dan Hasil Belajar Biologi antara Siswa yang Diajarkan Melalui Kooperatif Student Team Achievement Divisions (STAD) dan Group Investigation (GI) Di SMPN 6 Uluirau  
 Nomor Sertifikat KKN : 1324 / LP2M-UIN / 2014  
 Nomor Sertifikat FIKIH : 1334 / PIKIH / 2011  
 Bukti Pembayaran SPP : 1 - IX  
 Nomor SK Pembimbing : 798 tanggal 20 Juni 2014  
 IPK Sementara : 3,30  $\Sigma$ sksN = IPKS  
 sks  
 Tgl. Persetujuan Pembimbing : 10 Desember 2014  
 Dosen Penguji :  
 Ketua : Dr. Misrykat Malik Ibrahim, M.Si  
 Sekretaris : Dr. Mahirah B. M.Pd.  
 Penguji : 1). Dr. Muh. Ropi, S.Ag., M.Pd.  
 2). Dr. Mahirah B. M.Pd.  
 Pembimbing : 1). Dr. Muh. Khalifah Mustami, M.Pd.  
 2). Jamilah, S.Si., M.Si  
 U.A.P.S. (Komprehensif) :  
 Dirasah Islamiyah Dosen: Dr. Salahuddin, M. Ag. Lulus Tgl. 20-11-2014  
 Ilmu Pendidikan Islam Dosen: Drs. Muh. Yusuf Segnun, M. Si. Lulus Tgl. 21/11-2014  
 Metode Peng. PPUI Dosen: Jamilah, S.Si., M.Si. Lulus Tgl. 3/12-2014

Samata, 10 Desember 2014

Disetujui Oleh :

Ketua Jurusan

Dr. Misrykat Malik Ibrahim, M.Si  
 NIP. 196911301909032002

Mahasiswa

Nenni Sulfitri  
 NIM. 20403110066

Mengetahui,

An. Dekan

Wakil Dekan Bid. Akademik



KEMENTERIAN AGAMA  
UNIVERSITAS ISLAM NEGERI ALAUDDIN MAKASSAR  
FAKULTAS TARBIYAH DAN KEGURUAN

Kampus I Jl. Slt Alauddin No. 63 Makassar Tlp. (0411) 864924 Fax 864923  
Kampus II Jl. Slt Alauddin No. 36 Samata Sungguminasa-Gowa Tlp. (0411) 424835 Fax 424836

PENGESAHAN DRAFT SKRIPSI


Nomor: 345 / P. Bid / X / 2014

Nama : Nenni Sulfitri  
Nim : 20403110066  
Jurusan : Pendidikan Biologi  
Judul :

“Perbandingan Aktivitas dan Hasil Belajar Biologi Antara Siswa yang  
Diajarkan Melalui Pendekatan Kooperatif *Student Team Achievement Divisions* (STAD)  
dan *Group Investigation* (GI) di SMP Negeri 6 Lilirilau Kabupaten Soppeng”

Draft mahasiswa yang bersangkutan telah disetujui oleh:

Pembimbing I

  
Dr. Khalifah Mustami, M.Pd.  
NIP. 1971 0412 2000 031 001


Pembimbing II

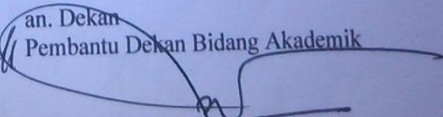
Jamilah, S.Si, M.Si.  
NIP. 1976 0405 2005 012 005


Samata – Gowa, 21 Oktober 2014

Disahkan oleh:  
Mengetahui,

Ketua Jurusan Pend. Biologi

  
Dr. Misykat Malik Ibrahim, M.S  
NIP. 196511301989032002

  
an. Dekan  
Pembantu Dekan Bidang Akademik

  
Prof. Dr. H. Sabaruddin Garancang, M.A  
NIP. 19541231 198103 1 057





KEMENTERIAN AGAMA R.I.  
UNIVERSITAS ISLAM NEGERI (UIN) ALAUDDIN MAKASSAR  
FAKULTAS TARBİYAH DAN KEGURUAN

Jl. Sultan Alauddin No. 36 Samata - Gowa ☎ Tlp./Fax. (0411) 882682 Kodepos 92114  
Email : ftk\_uinalauddin@yahoo.co.id

Nomor : T.1/ TL.00/ 7024 / 2014  
Sifat : Biasa  
Lamp : 1 (satu) Rangkap Draft Skripsi  
Hal : *Permohonan Izin Penelitian Menyusun Skripsi*

Samata, 21 Oktober 2014

Kepada Yth.

**Gubernur Provinsi Sulawesi Selatan**

**u.p. Kepala UPT Pelayanan Perizinan Terpadu Provinsi Sulawesi Selatan**

Di- Tempat

*Assalamu Alaikum Wr. Wb.*

Dengan hormat disampaikan bahwa mahasiswa Universitas Islam Negeri (UIN) Alauddin Makassar dengan identitas di bawah ini:

Nama : Nenni Sulfitri  
NIM : 20403110066  
Semester/T.A. : IX/2014-2015  
Fakultas/Jurusan : Tarbiyah dan Keguruan/Pendidikan Biologi  
Alamat : Jl. Mamoja Raya

Bermaksud melakukan penelitian dalam rangka penyusunan skripsi sebagai salah satu syarat untuk memperoleh gelar Sarjana Pendidikan (S.Pd.) dan Sarjana Pendidikan Islam (S.Pd.I.) dengan judul skripsi:

***“Perbandingan Aktivitas dan Hasil Belajar Biologi antara Siswa yang Diajarkan melalui Pendekatan Kooperatif Student Team Achievement Divisions (STAD) dan Group Investigation (GI) di SMP Negeri 6 Lilirilau Kabupaten Soppeng.”***

Dengan Dosen Pembimbing:

1. Dr. Muh. Khalifah Mustami, M. Pd.
2. Jamilah, S.Si.,M.Si.

Untuk maksud tersebut, kami mengharapkan kiranya kepada mahasiswa tersebut dapat diberi izin untuk melakukan penelitian di SMP. Negeri 6 Lilirilau Kab. Soppeng dari tanggal 21 Oktober 2014 sampai dengan 21 November 2014

Demikian surat permohonan ini dibuat, atas perhatian dan kerjasamanya diucapkan terimakasih.

Wassalam  
An. Rektor  
Dekan,

*Dr. H. Salehuddin, M.Ag.*  
NIP. 19541212 198503 1 001

**Tembusan:**

1. Rektor UIN Alauddin Makassar sebagai laporan
2. Mahasiswa yang bersangkutan
3. Arsip



KEMENTERIAN AGAMA  
UNIVERSITAS ISLAM NEGERI ALAUDDIN MAKASSAR  
FAKULTAS TARBİYAH DAN KEGURUAN  
Kampus I Jl. Slt Alauddin No. 63 Makassar Tlp. (0411) 864924 Fax 864923  
Kampus II Jl. Slt Alauddin No. 36 Samata Sungguminasa-Gowa Tlp. (0411) 424835 Fax 424836

### SURAT KETERANGAN VALIDASI INSTRUMEN

Yang bertanda tangan di bawah ini:

Nama : **Jamilah, S.Si., M.Si.**  
Jabatan : Dosen/Sekretaris Jurusan Pendidikan Biologi

Dengan ini menyatakan telah memeriksa dan meneliti instrumen tentang “Aktivitas dan Hasil Belajar Siswa yang Diajarkan Melalui Pendekatan Kooperatif *Student Team Achievement Divisions* (STAD) dan *Group Investigation* (GI)”.

Yang digunakan untuk pengumpulan data dalam penelitian dari Mahasiswa:

Nama : **Nenni Sulfitri**  
Nim : 20403110066  
Fak/Jur : Tarbiyah dan Keguruan/Pendidikan Biologi

Judul Penelitian: “Perbandingan Aktivitas dan Hasil Belajar Biologi Antara Siswa yang Diajarkan Melalui Pendekatan Kooperatif *Student Team Achievement Divisions* (STAD) dan *Group Investigation* (GI) di SMP Negeri 6 Lilirilau Kabupaten Soppeng”

Setelah diperiksa dan dikoreksi tiap butir instrumen tersebut, maka dinyatakan memenuhi syarat untuk dipergunakan.

Demikian surat pernyataan ini dibuat, dan akan dipergunakan sebagaimana mestinya.

Samata-Gowa, 14 Oktober 2014

Validator

**Jamilah, S.Si., M.Si.**  
NIP: 1976 0405 2005 012 005



KEMENTERIAN AGAMA RI  
UNIVERSITAS ISLAM NEGERI ALAUDDIN MAKASSAR  
FAKULTAS TARBIYAH DAN KEGURUAN

Kampus I Jl. St. Alauddin No. 63 Tlp. (0411) 864924 Fax 424836  
Kampus II Jl. St. Alauddin No. 36 Samata Sungguminasa-Gowa Tlp. (0411) 424835 Fax 424835

Samata - Gowa, 18 Juni 2014

Nomor : 122 / Pend. Bio/VI/ 2014  
Hal : *Permohonan Pengesahan Judul Skripsi  
dan Penetapan Pembimbing*

Kepada Yang Terhormat:  
**Dekan Fakultas Tarbiyah dan Keguruan  
UIN Alauddin Makassar**  
Di-  
Samata-Gowa

Nama : Nenni Sulfitri  
NIM : 20403110066  
Semester : VIII (delapan)  
Fak/Jur : Tarbiyah dan Keguruan/Pendidikan Biologi


Dengan ini mengajukan pengesahan judul skripsi dan penetapan Pembimbing Skripsi dengan judul:

**“Perbedaan Hasil Belajar Biologi antara Siswa yang diajarkan Melalui Pendekatan Kooperatif Tehnik Student Team Achievement Divisions (STAD) dan Teknik Group Investigation (GI) di SMP Negeri 6 Lilirlau Kabupaten Soppeng”**


1. **Dr. Khalifah Mustami, M.Pd** : Pembimbing I  
2. **Jamilah, S.Si., M.Si** : Pembimbing II

Demikian permohonan ini untuk dipertimbangkan. Atas perhatiannya diucapkan terima kasih.

Menyetujui  
Ketua Jurusan Pendidikan Biologi,


  
**Dr. Misykal Malik Ibrahim, M.Si**  
NIP : 19651130 198903 2 002

Yang Bermohon

  
**Nenni Sulfitri**  
NIM : 20403110066

Mengesahkan:

a.n. Dekan  
Wakil Dekan Bidang Akademik,

  
**Prof. Dr. H. Sabaruddin Garancang, M.A**  
NIP: 19541231 198103 1 057



KEMENTERIAN AGAMA  
UNIVERSITAS ISLAM NEGERI ALAUDDIN MAKASSAR  
FAKULTAS TARBIYAH DAN KEGURUAN  
Kampus I Jl. Slt Alauddin No. 63 Makassar Tlp. (0411) 864924 Fax 864923  
Kampus II Jl. Slt Alauddin No. 36 Samata Sungguminasa-Gowa Tlp. (0411) 424835 Fax 424836

### SURAT KETERANGAN SEMINAR

Yang bertanda tangan dibawah ini:

1. **Dr. Khalifah Mustami, M.Pd.** : Nara Sumber I
2. **Jamilah, S.Si, M.Si.** : Nara Sumber II

Menyatakan bahwa Mahasiswi:

Nama : **Nenni Sulfitri**  
Nim : 20403110066  
Jurusan/ Semester : Pendidikan Biologi/ IX (Sembilan)  
Judul Draft :


**“Perbandingan Aktivitas dan Hasil Belajar Biologi Antara Siswa yang Diajarkan Melalui Pendekatan Kooperatif *Student Team Achievement Divisions (STAD)* dan *Group Investigation (GI)* di SMP Negeri 6 Lilirilau Kabupaten Soppeng”**


Yang bersangkutan telah menyajikan draftnya dalam seminar dan bimbingan draft serta telah memperbaikinya sesuai dengan hasil seminar dengan petunjuk dosen pembimbing pada saat seminar draft.

Samata – Gowa, 16 Oktober 2014


Nara Sumber I

Nara Sumber II

  
**Dr. Khalifah Mustami, M.Pd**  
NIP. 1971 0412 2000 031 001

  
**Jamilah, S.Si, M.Si.**  
NIP. 1976 0405 2005 012 005

Mengetahui,  
Ketua Jurusan Pendidikan Biologi

  
**Dr. Misvykat Malik Ibrahim, M.S**  
NIP. 196511301989032002



KEPUTUSAN DEKAN FAKULTAS TARBİYAH DAN KEGURUAN  
UIN ALAUDDIN MAKASSAR  
NOMOR 799 TAHUN 2014  
TENTANG  
PEMBIMBING PENELITIAN DAN PENYUSUNAN SKRIPSI MAHASISWA  
DEKAN FAKULTAS TARBİYAH DAN KEGURUAN UIN ALAUDDIN MAKASSAR

- Membaca** : Surat dari Jurusan Pendidikan Biologi Fakultas Tarbiyah dan Keguruan UIN Alauddin Makassar No: 122/Pend. Bio/VI/2014 tanggal 18 Juni 2014 tentang Permohonan Pengesahan Judul Skripsi dan Penetapan Dosen Pembimbing Mahasiswa:
- Nama** : Nenni Sulfitri  
**NIM** : 20403110066 dengan judul :  
*"Perbedaan Hasil Belajar Biologi antara Siswa yang diajarkan Melalui Pendekatan Kooperatif Teknik Student Team Achievement (STAD) dan Teknik Group Investigation (GI) di SMP Negeri 6 Lilirilau Kabupaten Soppeng"*.
- Menimbang** : a. Bahwa untuk membantu penelitian dan penyusunan skripsi mahasiswa tersebut, dipandang perlu untuk menetapkan Pembimbing Penelitian dan Penyusunan Skripsi Mahasiswa.
- b. Bahwa mereka yang ditetapkan dalam keputusan ini dipandang cakap dan memenuhi syarat untuk melaksanakan tugas sebagai Pembimbing Penelitian dan Penyusunan Skripsi Mahasiswa tersebut.
- Mengingat** : 1. Undang-Undang Nomor 20 Tahun 2003 tentang Sistem Pendidikan Nasional;  
2. Peraturan Pemerintah Republik Indonesia Nomor 60 Tahun 1999 tentang Pendidikan Tinggi;  
3. Keputusan Presiden Republik Indonesia Nomor 57 Tahun 2005 tentang Perubahan IAIN Alauddin Makassar menjadi Universitas Islam Negeri (UIN) Alauddin Makassar;  
4. Keputusan Menteri Agama Republik Indonesia Nomor 5 Tahun 2006 tentang Organisasi dan Tata Kerja UIN Alauddin Makassar.  
5. Keputusan Menteri Agama Nomor 93 Tahun 2007 tentang Statuta UIN Alauddin Makassar;  
6. Keputusan Menteri Pendidikan dan Kebudayaan Nomor: 032/U/1996 tentang Kriteria Akreditasi Program Studi pada Perguruan Tinggi untuk Program Sarjana;  
7. Keputusan Rektor UIN Alauddin Makassar Nomor 129 C Tahun 2013 tentang Pedoman Edukasi UIN Alauddin Makassar;  
8. Keputusan Rektor UIN Alauddin Makassar Nomor 230 Tahun 2013 tentang Kalender Akademik UIN Alauddin Makassar Tahun Akademik 2014/2015.

- Memperhatikan** : Hasil rapat Pimpinan dan Dosen Fakultas Tarbiyah dan Keguruan UIN Alauddin Makassar tanggal 14 Februari 2011 tentang Pembimbing Penelitian dan Penyusunan Skripsi Mahasiswa
- Menetapkan** : **KEPUTUSAN DEKAN FAKULTAS TARBIYAH DAN KEGURUAN TENTANG DOSEN PEMBIMBING PENELITIAN DAN PENYUSUNAN SKRIPSI MAHASISWA**
- Pertama** : Mengangkat/menunjuk saudara:
- a. Dr.Khalifah Mustami,M.Pd : Pembimbing I
  - b. Jamilah,S.Si.M.Si : Pembimbing II
- Kedua** : Tugas pembimbing adalah memberikan bimbingan dalam segi bahasa, metodologi, isi, teknis penulisan sampai selesai dan mahasiswa tersebut lulus dalam ujian.
- Ketiga** : Segala biaya yang berkaitan dengan penerbitan keputusan ini dibebankan kepada anggaran DIPA BLU UIN Alauddin Makassar Tahun Anggaran 2014;
- Keempat** : Keputusan ini berlaku sejak tanggal ditetapkannya dan apabila terdapat kekeliruan/kesalahan di dalam penetapannya akan diadakan perubahan/perbaikan sebagaimana mestinya;
- Kelima** : Keputusan ini disampaikan kepada masing-masing yang bersangkutan untuk diketahui dan dilaksanakan dengan penuh tanggung jawab.

Ditetapkan di : Samata  
Pada tanggal : 20 Juni 2014

Dekan, *ls*

*Dr. H. Salehuddin, M.Ag.*  
NIP. 19541212 198503 1 001

**Tembusan:**

1. Rektor UIN Alauddin Makassar
2. Subbag Akademik, Kemahasiswaan dan Alumni Fakultas Tarbiyah dan Keguruan
3. Peringgal



KEPUTUSAN DEKAN FAKULTAS TARBİYAH DAN KEGURUAN  
UNIVERSITAS ISLAM NEGERI ALAUDDIN MAKASSAR  
NOMOR : 432 TAHUN 2014  
TENTANG

**DEWAN PENGUJI UJIAN KOMPREHENSIF MAHASISWA**

DEKAN FAKULTAS TARBİYAH DAN KEGURUAN UIN ALAUDDIN MAKASSAR

- Membaca** : Surat Keterangan Ketua Jurusan Pendidikan Biologi, Fakultas Tarbiyah dan Keguruan UIN Alauddin Makassar, menyatakan bahwa Mahasiswa (I) An. **Nenni Sulfitri**, NIM **20403110066** Ujian Akhir Program Studi (Komprehensif)
- Menimbang** : a. Untuk melaksanakan Ujian Komprehensif tersebut di atas, dipandang perlu menetapkan Dewan Penguji.  
b. Mereka yang namanya tersebut dalam Keputusan ini dipandang cakap melaksanakan ujian tersebut.
- Mengingat** : 1. Undang-Undang Nomor 20 Tahun 2003 tentang Sistem Pendidikan Nasional;  
2. Peraturan Pemerintah Nomor 17 Tahun 2010 tentang Pengelolaan dan Penyelenggaraan Pendidikan;  
3. Peraturan Presiden RI Nomor 57 Tahun 2005 tentang Perubahan Status IAIN Alauddin Makassar menjadi UIN Alauddin Makassar;  
4. Keputusan Menteri Agama RI Nomor 93 Tahun 2007 tentang Statuta UIN Alauddin Makassar;  
5. Keputusan Menteri Agama RI Nomor 5 Tahun 2006 tentang Organisasi dan Tata Kerja UIN Alauddin Makassar;  
6. Keputusan Rektor UIN Alauddin Makassar Nomor 129.C Tahun 2013 tentang Pedoman Edukasi UIN Alauddin Makassar;  
7. Keputusan Rektor UIN Alauddin Makassar Nomor 230 Tahun 2013 tentang Kalender Akademik Tahun Akademik 2014/2015.

**MEMUTUSKAN**

**Menetapkan** : **KEPUTUSAN DEKAN FAKULTAS TARBİYAH DAN KEGURUAN UIN ALAUDDIN MAKASSAR TENTANG DEWAN PENGUJI UJIAN KOMPREHENSIF MAHASISWA**

KETUA : **Dr. Misykat Malik Ibrahim, M.Si**  
SEKRETARIS : **Jamilah, S.Si., M.Si**

NO	NAMA PENGUJI	MATA UJIAN	KOMPONEN
1	Dr. Salahuddin, M.Ag	Dirasah Islamiyah	MKDU
2	Drs. Muh. Yusuf Seknun, M.Si	Ilmu Pendidikan Islam	MKDK
3	Jamilah, S.Si., M.Si	Metodologi Pengajaran	MKK

- Pertama** : Mengangkat Dewan Penguji tersebut di atas dengan tugas sebagai berikut:  
Dewan Penguji bertugas untuk mempersiapkan dan melaksanakan Ujian Komprehensif sesuai dengan ketentuan dan peraturan yang berlaku.
- Kedua** : Segala biaya yang timbul akibat dikeluarkannya Keputusan ini dibebankan kepada anggaran belanja DIPA BLU UIN Alauddin Makassar Tahun Anggaran 2014.
- Ketiga** : Keputusan ini disampaikan kepada masing-masing yang bersangkutan untuk diketahui dan dilaksanakan dengan penuh tanggung jawab, dan bila ada kekeliruan akan diperbaiki seperlunya.

Ditetapkan di : Samata – Gowa  
Pada tanggal : 20 Oktober 2014

Dekan, *Dr. H. Salehuddin, M.Ag.*  
NIP. 19541212 198503 1 001

**Tembusan :**

1. Rektor UIN Alauddin Makassar di Samata (Sebagai Laporan);
2. Para Dekan Fakultas dalam Lingkup UIN Alauddin Makassar.



KEMENTERIAN AGAMA  
UNIVERSITAS ISLAM NEGERI ALAUDDIN MAKASSAR  
FAKULTAS TARBIYAH DAN KEGURUAN  
Kampus I Jl. Slt Alauddin No. 63 Makassar Tlp. (0411) 864924 Fax 864923  
Kampus II Jl. Slt Alauddin No. 36 Samata Sungguminasa-Gowa Tlp. (0411) 424835 Fax 424836

#### BERITA ACARA


Pada hari ini, Rabu, 15 Oktober 2014 telah dilaksanakan seminar draft Skripsi Mahasiswi atas nama :

Nama : **Nenni Sulfitri**  
Nim : 20403110066  
Jurusan : Pendidikan Biologi  
Jenis Kelamin : Perempuan  
Alamat : Jln. Mamoa Raya  
Judul Skripsi :


**“Perbandingan Aktivitas dan Hasil Belajar Biologi Antara Siswa yang Diajarkan Melalui Pendekatan Kooperatif *Student Team Achievement Divisions (STAD)* dan *Group Investigation (GI)* di SMP Negeri 6 Lilirilau Kabupaten Soppeng”**

Dihadiri Oleh  
Nara Sumber : 1 Orang  
Demikian berita acara ini dibuat untuk dipergunakan seperlunya.

Nara Sumber I


  
**Dr. Khalifah Mustami, M.Pd.**  
NIP. 1971 0412 2000 031 001

Nara Sumber II

  
**Jamilah, S.Si, M.Si.**  
NIP. 1976 0405 2005 012 005

Samata – Gowa, 15 Oktober 2014

Mengetahui,  
Ketua Jurusan Pendidikan Biologi

  
**Dr. Misykat Malik Ibrahim, M.S**  
NIP. 196511301989032002





KEMENTERIAN AGAMA RI  
UNIVERSITAS ISLAM NEGERI ALAUDDIN MAKASSAR  
FAKULTAS TARBIYAH DAN KEGURUAN

Kampus I Jl. St. Alauddin No. 63 Tlp. (0411) 864924 Fax 424836  
Kampus II Jl. St. Alauddin No. 36 Sumata Sungguminasa-Gowa Tlp. (0411) 424835 Fax 424835

Samata-Gowa, 12/6/2014

Nomor : 122 /Pend. Bio/ VI /2014  
Hal : Permohonan Pengesahan Judul Skripsi  
dan Penetapan Pembimbing

Kepada Yang Terhormat:  
Dekan Fakultas Tarbiyah dan Keguruan  
UIN Alauddin Makassar

Di-  
Samata-Gowa

Nama : NENNI SULFITRI  
Nim : 20403110066  
Semester : VIII (DELAPAN)  
Fak/Jur : Tarbiyah dan Keguruan/ Pendidikan Biologi

Dengan ini mengajukan pengesahan judul skripsi dan penetapan Pembimbing Skripsi dengan judul:

"PERBEDAAN HASIL BELAJAR BIOLOGI ANTARA SISWA YANG DIAJARKAN MELALUI PENDEKATAN  
KOOPERATIF TEKNIK STUDENT TEAM ACHIEVEMENT DIVISIONS (STAD) DAN TEKNIK GROUP  
INVESTIGATION (GI) DI SMP NEGERI 6 LILIRILAU KABUPATEN SOPPENG"

Pembimbing I : Dr. Khalifah Murtami, M.Pd.  
Pembimbing II : Jamilah, S.Si, M.Si.

Demikian permohonan ini untuk dipertimbangkan. Atas perhatiannya diucapkan terima kasih.

Menyetujui  
Ketua Prodi Pendidikan Biologi

Dr. Misykat Malik Ibrahim, M.Si.  
NIP 19651130 198903 2 002

Yang Bermohon

NENNI SULFITRI  
NIM: 20403110066

Mengesahkan  
a.n. Dekan  
Pembantu Dekan Bidang Akademik  
Fakultas Tarbiyah dan Keguruan

Prof. Dr. H. Sabaruddin Garancang, M.A  
NIP: 19541231 198103 1 057

Catatan: Wajib mengambil kartu konsultasi

NAMA : NENNI SULFITRI  
NIM : 20403110066  
JURUSAN : PENDIDIKAN BIOLOGI  
SEMESTER : VIII

Dengan ini mengajukan permohonan judul skripsi dengan judul:

1. Pengaruh pemberian pekerjaan rumah (PR) dan perhatian orang tua terhadap prestasi belajar biologi pada siswa kelas VIII SMP Negeri 6 Lilirilau Kabupaten Soppeng
2. Peningkatan hasil belajar biologi siswa dengan menggunakan pendekatan interaktif pada konsep sistem pernapasan pada manusia
3. Perbedaan hasil belajar biologi antara siswa yang diajarkan melalui pendekatan kooperatif teknik Student Team Achievement Divisions (STAD) dan teknik Group Investigation (GI)

Demikian permohonan ini saya ajukan untuk di pertimbangkan. Atas perhatiannya diucapkan terima kasih.

Yang bermohon



Nenni Sulfitri

Nim:20403110066



KEMENTERIAN AGAMA RI  
UNIVERSITAS ISLAM NEGERI ALAUDDIN MAKASSAR  
FAKULTAS TARBIYAH DAN KEGURUAN

Kampus I Jl. St. Alauddin No. 63 Tlp. (0411) 864924 Fax 424836

Kampus II Jl. St. Alauddin No. 36 Samata Sungguminasa-Gowa Tlp. (0411)424835 Fax 424835

Nomor : 320 / p-Bio / x / 2014  
Lamp : Prt Skripsi  
Hal : Undangan Menghadiri Seminar

Kepada Yth.

1. Zulkarnaini, S.Si. M.Kes. (Nara Sumber I)
2. Abdul Hakim, S.pd. M.pd. (Nara Sumber II)
3. Syahriani, S.pd. M.pd. (Nara Sumber III)

Assalamu Alaikum Wr. Wb.

Sehubungan dengan permohonan saudara (i) :

Nama : Nenni Sulfitri  
Nim : 20408110066  
Judul : Perbandingan Aktivitas dan Hasil Belajar antara Siswa yang Diajarkan Melalui Pendekatan Kooperatif Student Team Achievement Divisions (STAD) dan Group Investigation (GI) di SMP Negeri 6 Lurilau Kabupaten Soppeng

Maka dengan hormat kami mengundang Bapak/Ibu menghadiri dan memandu seminar mahasiswa yang bersangkutan, yang insya Allah akan dilaksanakan pada :

Hari/Tanggal : Rabu / 15 Oktober 2014  
Waktu : 13.00 - selesai  
Tempat : Lt. 1 FTK Kampus II Samata - Gowa

Demikian disampaikan, atas perhatian Bapak/Ibu diucapkan terima kasih

Samata-Gowa, 13 Oktober 2014

Wassalam

Ketua Jurusan Pendidikan Biologi

  
Dr. Misykat Malik Ibrahim, M.Si.  
NIP 19651130 198903 2 002



KEMENTERIAN AGAMA  
UNIVERSITAS ISLAM NEGERI (UIN) ALAUDDIN MAKASSAR  
FAKULTAS TARBIIYAH DAN KEGURUAN  
Jl. Sultan Alauddin Nomor 63 ☎ (0411) 864923-864924 (Fax. 864923) Makassar

Nomor : T.1/PP.00.9/689/2014

Samata, 26 September 2014

Lamp : -

Hal : Undangan Menghadiri Seminar

Kepada

YTH :

1. Dr. Khalifah Mustami, M.Pd. (Narasumber I)
2. Jamilah, S.Si, M.Si. (Narasumber II)
3. Mahasiswa

Di,-

Tempat

*Assalamu 'Alaikum Wr. Wb.*

Sehubungan dengan permohonan saudara (i) **Nenni Sulfitri**. NIM : 20403110066.  
Tentang Seminar dan Bimbingan Draft Skripsi dengan judul:

**“Perbandingan Aktivitas dan Hasil Belajar Biologi antara Siswa yang Diajarkan Melalui Pendekatan Kooperatif *Student Team Achievement Divisions* (STAD) dan *Group Investigation* (GI) di SMP Negeri 6 Lilirilau Kabupaten Soppeng”.**

Maka bersama ini kami mengundang Bapak/Ibu untuk menghadiri dan memandu seminar Mahasiswa yang bersangkutan, yang Insya Allah akan dilaksanakan pada:

Hari/Tanggal : / September 2014  
Waktu : Wita - Selesai  
Tempat :

Demikian disampaikan dan atas perhatian Bapak/Ibu diucapkan terima kasih

*Wassalam*

Dekan, *h*

*h*  
**Dr. H. Salehuddin, M.Ag.<sup>w</sup>**  
NIP. 19541212 198503 1 001

Tembusan;

1. Ketua Jurusan
2. Mahasiswa yang bersangkutan
3. Arsip



KEMENTERIAN AGAMA RI  
UNIVERSITAS ISLAM NEGERI ALAUDDIN MAKASSAR  
FAKULTAS TARBIYAH DAN KEGURUAN  
PROGRAM STUDI PENDIDIKAN BIOLOGI  
Jalan Sultan Alauddin Nomor 63 Telp. 864928-864931 (Fax. 864923)

**USUL PENETAPAN PENGUJI UJIAN KOMPREHENSIF**  
Nomor : 325 / P. BIO / X / 2014

Ketua Jurusan Pendidikan Biologi mengajukan permohonan kepada Dekan Fakultas Tarbiyah dan Keguruan UIN Alauddin Makassar tentang penetapan pengujian komprehensif a.n :

Nama : Nenni Sulfitri  
Nim : 20403110066  
Jurusan / Program : Pend. Biologi/S.1  
IPK : 3,30  
Alamat : Jl. Mamoa Raya


Dengan pengujian dalam mata ujian masing-masing:

NO	NAMA PENGUJI	MATA UJIAN
1	Dr. Salahuddin, M.Ag.	Dirasah Islamiyah
2	Drs. Muh. Yusuf Seknun, M.Si.	Ilmu Pendidikan Islam
3	Jamilah, S.Si., M.Si	Metodologi Pengajaran Biologi

Demikian untuk diproses lebih lanjut.

Samata-Gowa, 13 Oktober 2014

Ketua Prodi Pendidikan Biologi

  
Dr. Misykat Malik Ibrahim, M.Si.  
NIP 19651130 198903 2 002

### PERSETUJUAN PEMBIMBING


Pembimbing penulisan skripsi Saudara Nenni Sulfitri, Nim: 20403110066, mahasiswa Jurusan Pendidikan Biologi pada Fakultas Tarbiyah dan Keguruan UIN Alauddin Makassar, setelah meneliti dan mengoreksi secara seksama skripsi berjudul "Perbandingan Aktivitas dan Hasil Belajar Biologi Antara Siswa Yang Diajarkan Melalui Pendekatan Kooperatif *Student Team Achievement Divisions* (STAD) Dan *Group investigation* (GI) Di SMP Negeri 6 Lilirilau Kabupaten Soppeng ", memandang bahwa skripsi tersebut telah memenuhi syarat-syarat ilmiah dan dapat disetujui untuk diseminarkan.


Demikian persetujuan ini diberikan untuk proses lebih lanjut.

Gowa, 10 Desember 2014

Pembimbing I

Pembimbing II

  
Dr. Muh. Khalifah Mustami, M.Pd  
Nip. 197104122000031011

  
Jamilah, S.Si, M.Si  
NIP. 197604052005012005



PEMERINTAH PROVINSI SULAWESI SELATAN  
**BADAN KOORDINASI PENANAMAN MODAL DAERAH**  
Unit Pelaksana Teknis – Pelayanan Perizinan Terpadu  
Jln. Bougenville No. 5 Telp (0411) 441077 Fax. (0411) 448936  
MAKASSAR 90222

Makassar, 27 Oktober 2014

Nomor : 14403/P2T-BKPM/19.36P/10/VII/2014  
Lampiran : -  
Perihal : Izin Penelitian

Kepada

Yth. Bupati Soppeng

di-

Watansoppeng

Berdasarkan surat Dekan Fak. Tarbiyah dan Keguruan UIN Alauddin Makassar Nomor : T.1/TL.00/7024/2014 tanggal 21 Oktober 2014 perihal tersebut diatas, mahasiswa/peneliti dibawah ini :

Nama : Nenni Sulfitri  
Nomor Pokok : 20403110066  
Program Studi : Pend. Biologi  
Pekerjaan : Mahasiswa  
Alamat : Jl. Sit Alauddin No. 36 Samata, Gowa

Bermaksud untuk melakukan penelitian di daerah/kantor saudara dalam rangka penyusunan Skripsi, dengan judul :

**“PERBANDINGAN AKTIVITAS DAN HASIL BELAJAR BIOLOGI ANTARA SISWA YANG DIAJARKAN MELALUI PENDEKATAN KOOPERATIF STUDENT TEAM ACHIEVEMENT DIVISIONS (STAD) DAN GROUP INVESTIGATION (GI) DI SMP NEGERI 6 LILIRILAU KABUPATEN SOPPENG”**

Yang akan dilaksanakan dari : Tgl. 27 Oktober s/d 27 November 2014

Sehubungan dengan hal tersebut diatas, pada prinsipnya kami *menyetujui* kegiatan dimaksud dengan ketentuan yang tertera di belakang surat izin penelitian.

Demikian disampaikan untuk dimaklumi dan dipergunakan seperlunya.

a.n. GUBERNUR SULAWESI SELATAN  
Pjt. KEPALA BADAN KOORDINASI PENANAMAN MODAL  
DAERAH PROVINSI SULAWESI SELATAN  
Selaku Administrator Pelayanan Perizinan Terpadu



**H. IRMAN YASIN LIMPO, SH.**

Pangkat : Pembina Utama Madya, IV/d  
NIP : 19670824 199403 1 008

TEMBUSAN : Kepada Yth.

1. Dekan Fak. Tarbiyah dan Keguruan UIN Alauddin Makassar di Makassar;
2. Perihal

SRN C00001060



**PEMERINTAH KABUPATEN SOPPENG  
KANTOR PELAYANAN TERPADU**

*Jl. Salotungo No. 2 Tlp. 0484 - 23743 Watansoppeng 90812*

**IZIN PENELITIAN**

**Nomor : 475/IP/KPT/X/2014**

DASAR 1. Surat Permohonan **NENNI SULFITRI** Tanggal **29-10-2014**  
2. Rekomendasi dari **BAPPEDA**  
Nomor **070/474/Bap/X/2014** Tanggal **30-10-2014**

**MENGIZINKAN**

KEPADA

NAMA : **NENNI SULFITRI**

ALAMAT : **POMPULUE**

UNTUK : melaksanakan Penelitian dalam Kabupaten Soppeng dengan keterangan sebagai berikut :

JUDUL PENELITIAN : **PERBANDINGAN AKTIVITAS DAN HASIL BELAJAR BIOLOGI ANTARA SISWA YANG DIAJARKAN MELALUI PENDEKATAN KOOPERATIF STUDENT TEAM ACHIEVEMENT DIVISIONS (STAD) DAN GROUP INVESTIGATION (GI) DI SMP NEGERI 6 LILIRILAU KABUPATEN SOPPENG**

LOKASI PENELITIAN : **SMP NEGERI 6 LILIRILAU**

JENIS PENELITIAN : **QUASY EXPERIMENT (EKSPERIMEN SEMU)**

LAMA PENELITIAN : **27 Oktober 2014 s.d 27 November 2014**

- Izin Penelitian berlaku selama penelitian berlangsung
- Izin ini dapat dicabut apabila terbukti melakukan pelanggaran sesuai ketentuan perundang - undangan

Ditetapkan di : Watansoppeng

Pada Tanggal : 31-10-2014

**KEPALA KANTOR,**



**Drs. A. MAKKARAKA, M. Si**

Pangkat : **PEMBINA TK. I**

19690615 199703 1 010

**Biaya : Rp. 0,00**





**PEMERINTAH KABUPATEN SOPPENG**  
**DINAS PENDIDIKAN PEMUDA DAN OLAH RAGA**  
**SMP NEGERI 6 LILIRILAU**  
Alamat : PallapaoE Desa Baringeng Kec. Lilirilau Kab. Soppeng

**SURAT KETERANGAN**

Nomor : 800/346/SMPN.6/LU/XI/2014

Yang bertanda tangan di bawah ini :

Nama : Muhammad Thaha, S.Pd  
NIP : 19600907 198111 1 002  
Pangkat : Pembina Tk. I  
Jabatan : Kepala Sekolah  
Alamat : Cabenge Kel. Cabenge Kab. Soppeng

Menerangkan :

Nama : Nenni Sulfitri  
Pekerjaan : Mahasiswa  
Alamat : PompuluE Desa Baringeng Kec. Lilirilau Kab. Soppeng

Bahwa yang bersangkutan telah melaksanakan Penelitian Di SMP Negeri 6 Lilirilau Kab. Soppeng pada tanggal 4 November 2014 s/d tanggal 11 November 2014 dengan judul penelitian : PERBANDINGAN AKTIVITAS DAN HASIL BELAJAR BIOLOGI ANTARA SISWA YANG DIAJARKAN MELALUI PENDEKATAN KOOPERATIF STUDENT TEAM ACHIVEMENT DEVITIONS (STAD) DAN GRUP INVESTIGATION (GI) DI SMP NEGERI 6 LILIRILAU KABUPATEN SOPPENG

Demikian Surat Keterangan ini dibuat untuk digunakan sebagaimana mestinya..

PallapaoE, 11 November 2014  
Kepala Sekolah.

  
**Muhammad Thaha, S.Pd**  
NIP. 19600907 198111 1 002

## DAFTAR RIWAYAT HIDUP



**Nenni Sulfitri** lahir di Baringeng, Kecamatan Lilirilau Kabupaten Soppeng, pada tanggal 21 September 1992 merupakan anak pertama dari dua bersaudara. Anak dari pasangan Nasir dan Hj.Hasnaini. Penulis sangat bangga di lahirkan dari rahim seorang ibu rumah tangga yang penyayang dan seorang ayah yang pekerja keras.

Awal Jenjang pendidikan penulis dimulai pada tahun 1999 yaitu Sekolah Dasar di SDN 109 Tanjonge. Pada tahun 2004 melanjutkan pendidikan di SMP Negeri 2 Lilirilau, dan selesai pada tahun 2007. Pada tahun yang bersamaan penulis melanjutkan pendidikan di SMA Negeri 1 Lilirilau dan selesai pada tahun 2010. Selanjutnya melanjutkan pendidikan program S1 Prodi Pendidikan Biologi Fakultas Tarbiyah dan Keguruan UIN Alauddin Makassar dan alhamdulillah penulis dapat menyelesaikan studi pada Prodi Pendidikan Biologi pada tahun 2014 dengan gelar Sarjana Pendidikan (S.Pd).