

**ANALISIS KESULITAN SISWA BELAJAR MATEMATIKA  
PADA POKOK BAHASAN KOMPOSISI FUNGSI DAN INVERS  
FUNGSI KELAS XI SMA NEGERI 8 BULUKUMBA  
KABUPATEN BULUKUMBA**



**Skripsi**

Diajukan untuk Memenuhi Salah Satu Syarat Meraih Gelar Sarjana  
Pendidikan (S.Pd) Jurusan Pendidikan Matematika  
pada Fakultas Tarbiyah dan Keguruan  
UIN Alauddin Makassar

**Oleh**

**ANDI SYAMSUL RIFAI**  
**NIM: 20700111015**

**FAKULTAS TARBIYAH DAN KEGURUAN  
UIN ALAUDDIN MAKASSAR  
2016**

### PERNYATAAN KEASLIAN SKRIPSI

Mahasiswa yang bertanda tangan di bawah ini :

Nama : Andi Syamsul Rifai

NIM : 20700111015

Tempat/Tgl.Lahir : Bulukumba, 22 September 1993

Jur/Prodi/Konsentrasi : Pendidikan Matematika

Alamat : Kompleks Anggrek TR V No.3

Judul : Analisis Kesulitan Siswa Belajar Matematika pada Pokok  
Bahasan Komposisi Fungsi dan Invers Fungsi Kelas XI SMA  
Negeri 8 Bulukumba

Menyatakan dengan sesungguhnya dan penuh kesadaran bahwa skripsi ini benar adalah hasil karya sendiri .Jika dikemudian hari terbukti bahwa ia merupakan duplikat , tiruan, atau dibuat oleh orang lain, sebagian atau seluruhnya, maka skripsi dan gelar yang diperoleh karenanya batal demi hukum.

Samata-Gowa, Agustus 2016

Penyusun,



**Andi Syamsul Rifai**  
**NIM. 20700111015**


### PERSETUJUAN PEMBIMBING

Pembimbing penulisan skripsi saudara **ANDI SYAMSUL RIFAI**, NIM: **20700111015**, mahasiswa Jurusan Pendidikan Matematika pada Fakultas Tarbiyah dan Keguruan UIN Alauddin Makassar, setelah dengan seksama meneliti dan mengoreksi skripsi yang bersangkutan dengan judul : **“Analisis Kesulitan Siswa Belajar Matematika Pada Pokok Bahasan Komposisi Fungsi dan Invers Fungsi Kelas XI SMAN 8 Bulukumba”**, memandang bahwa skripsi tersebut telah memenuhi syarat-syarat ilmiah dan dapat disetujui untuk diujikan ke sidang munaqasyah.


Demikian persetujuan ini diberikan untuk diproses selanjutnya.

Makassar, 14 Agustus 2016

Pembimbing I

  
Dr. Misykat Malik Ibrahim, M.Si.  
NIP. 19651130 198903 2 001

Pembimbing II

  
St. Hasmiah Mustamin, S.Ag., M.Pd  
NIP. 19731019 200212 2 002

## PENGESAHAN SKRIPSI

Skripsi yang berjudul “Analisis Kesulitan Siswa Belajar Matematika pada Pokok Bahasan Komposisi Fungsi dan Invers Fungsi Kelas XI SMA Negeri 8 Bulukumba” yang disusun oleh saudara Andi Syamsul Rifai, NIM : 20700111015 mahasiswi Program Studi Pendidikan Matematika pada Fakultas Tarbiyah dan Keguruan UIN Alauddin Makassar, telah diuji dan dipertahankan dalam sidang munaqasyah yang diselenggarakan pada hari Kamis tanggal 25 Agustus 2016 M. Bertepatan dengan 22 Dzulkaidah 1437 H. Dinyatakan diterima sebagai salah satu syarat untuk memperoleh gelar Sarjana Pendidikan pada Fakultas Tarbiyah dan Keguruan Prodi Pendidikan Matematika, dengan beberapa perbaikan.

Samata-Gowa, 25 Agustus 2016 M  
22 Dzulkaidah 1437 H

### DEWAN PENGUJI (SK. Dekan No.1954 Tahun 2016)

KETUA	: Sri Sulasteri, S.Si, M.Si	(.....)
SEKERTARIS	: Ridwan Idris, S.Ag., M.Pd	(.....)
MUNAQISY I	: Dra. Andi Halimah, M.Pd	(.....)
MUNAQISY II	: Andi Ika Prasasti Abrar, S.Si., M.Si.	(.....)
PEMBIMBING I	: Dr. Misykat Malik Ibrahim, M.Si.	(.....)
PEMBIMBING II	: St. Hasmiah Mustamin, S.Ag, M.Pd	(.....)

Disahkan oleh :

Dekan Fakultas Tarbiyah dan Keguruan  
UIN Alauddin Makassar //



*amri*  
Dr. H. Muhammad Amri, Lc., M.Ag.  
NIP. 19730120200312 1 001

## MOTTO DAN PERSEMBAHAN

### *MOTTO*

*"Dan bahwasanya seorang manusia tiada memperoleh selain apa yang telah diusahakannya. Dan bahwasanya usaha itu kelak akan diperlihatkan (kepadanya).*

*(Q.S. An Najm 39-40)"*

*"Man Jadda Wajada. Man Shabara Zhafira. Man Saara Ala Darbi Washala"*

**"Para pemenang tidak melakukan hal yang berbeda, mereka hanya melakukannya dengan cara yang berbeda"**

### *PERSEMBAHAN*

Dengan senantiasa memanjatkan puji syukur Alhamdulillah kehadiran Allah SWT kupersembahkan sebuah karya sederhana dalam menggapai cita ini sebagai tanda baktiku untuk Ayahanda Andi Abdul Waris dan Ibunda Andi Rosnani yang dengan penuh kasih sayang, keikhlasan dan kesabaran telah mendidik dan membimbing Ananda dari kecil hingga saat ini, dan kepada beliau semoga Allah SWT selalu menganugerahkan kebahagiaan dunia dan akhirat. Amin.

**"Aku datang, aku bimbingan, aku ujian, aku revisi dan aku menang"**

**Semoga Allah SWT selalu merahmati kita. Amin**

## KATA PENGANTAR



*Alhamdulillah* segala puji hanya milik Allah swt atas rahmat dan hidayah-Nya yang senantiasa dicurahkan kepada penulis dalam menyusun skripsi ini hingga selesai. Salam dan salawat senantiasa penulis haturkan kepada Rasulullah Muhammad *Sallallahu' Alaihi Wasallam* sebagai satu-satunya uswahtun hasanah dalam menjalankan aktivitas keseharian kita.

Melalui tulisan ini pula, penulis menyampaikan ucapan terima kasih yang tulus, teristimewa kepada kedua orang tua tercinta, ayahanda **Andi Abdul Waris** dan ibunda **Andi Rosnani** serta segenap keluarga besar kedua belah pihak yang telah mengasuh, membimbing dan membiayai penulis selama dalam pendidikan, sampai selesainya skripsi ini, kepada beliau penulis senantiasa memanjatkan doa semoga Allah swt mengasihi, dan mengampuni dosanya. Amin.

Penulis menyadari tanpa adanya bantuan dan partisipasi dari berbagai pihak skripsi ini tidak mungkin dapat terselesaikan seperti yang diharapkan. Oleh karena itu, penulis patut menyampaikan terima kasih kepada:

1. Prof. Dr. Musafir Pababbari, M.Si., Rektor UIN Alauddin Makassar beserta Wakil Rektor I, II, III, dan IV.
2. Dr. H. Muhammad Amri, Lc., M.Ag., Dekan Fakultas Tarbiyah dan Keguruan UIN Alauddin Makassar beserta Wakil Dekan I, II, dan III.

3. Dra. Andi Halimah, M.Pd dan Sri Sulasteri, S.Si, M.Si. Ketua dan Sekretaris Jurusan Pendidikan Matematika UIN Alauddin Makassar.
4. Dr. Misykat Malik Ibrahim, M.Si. dan St. Hasmiah Mustamin, S.Ag, M.Pd. pembimbing I dan II yang telah memberi arahan, pengetahuan baru dan koreksi dalam penyusunan skripsi ini, serta membimbing penulis sampai tahap penyelesaian.
5. Para dosen, karyawan dan karyawan Fakultas Tarbiyah dan Keguruan yang secara konkrit memberikan bantuannya baik langsung maupun tak langsung.
6. Adik-adik siswa kelas XI SMA Negeri 8 Bulukumba Kabupaten Bulukumba atas pengertian dan kerjasamanya selama penyusun melaksanakan penelitian.
7. Saudaraku tercinta Andi Syamsul Bahri dan Andi Syamsuriyani yang telah memberikan motivasi dan dorongan serta selalu memberikan semangat sehingga penyusun dapat menyelesaikan skripsi ini.
8. Kakak Amiruddin Mansur, S.Pd. dan Anita Purnama Putri, S.Pd. yang telah berbagi ilmu dan pengalaman kepada penulis dalam penyusunan karya ilmiah ini.
9. Sahabat-sahabat “DKK” yang selalu memotivasi penulis sehingga penyusunan karya ilmiah ini dan mengajari penulis tentang arti sebuah persahabatan.
10. Sahabatku Alan Wijaya mengarahkan dan memberikan masukan dalam proses penyelesaian skripsi ini.

11. Sahabat-sahabat “BITO” yang memberikan arahan agar penyusun dapat menyelesaikan karya ilmiah ini.

12. Keluarga besar MEC RAKUS Makassar yang telah memberikan ruang kepada penulis untuk menimba ilmu dan memotivasi penulis untuk segera menyelesaikan skripsi ini.

Akhirnya hanya kepada Allah jualah penyusun serahkan segalanya, semoga semua pihak yang membantu penyusun mendapat pahala di sisi Allah swt, serta semoga skripsi ini bermanfaat bagi semua orang khususnya bagi penyusun sendiri.

Samata-Gowa, 2016

Penulis,

**Andi Syamsul Rifai**  
**NIM: 20700111015**



## DAFTAR ISI

<b>HALAMAN JUDUL</b>	
<b>PERNYATAAN KEASLIAN SKRIPSI.....</b>	<b>i</b>
<b>PERSETUJUAN PEMBIMBING.....</b>	<b>ii</b>
<b>PENGESAHAN SKRIPSI .....</b>	<b>iii</b>
<b>MOTTO DAN PERSEMBAHAN .....</b>	<b>iv</b>
<b>KATA PENGANTAR .....</b>	<b>v</b>
<b>DAFTAR ISI .....</b>	<b>viii</b>
<b>DAFTAR TABEL .....</b>	<b>x</b>
<b>DAFTAR GAMBAR .....</b>	<b>xi</b>
<b>ABSTRAK .....</b>	<b>xii</b>
<b>BAB I PENDAHULUAN .....</b>	<b>1-8</b>
A. Latar Belakang Masalah .....	1
B. Rumuan Masalah .....	7
C. Tujuan Penelitian .....	7
D. Manfaat Penelitian .....	8
<b>BAB II TINJAUAN TEORITIK.....</b>	<b>10-33</b>
A. Belajar.....	10
B. Hakikat Matematika .....	12
C. Kesulitan Belajar Matematika .....	16
D. Diagnosis Kesulitan Belajar.....	26
E. Komposisi Fungsi dan Invers fungsi.....	29
<b>BAB III METODE PENELITIAN .....</b>	<b>34-41</b>
A. Jenis Penelitian .....	34
B. Lokasi Penelitian .....	35
C. Subjek Penelitian .....	35
D. Teknik Pengumpulan Data .....	35
E. Instrumen Penelitian .....	37
F. Keabsahan Data .....	37
G. Teknik Analisis Data .....	38

<b>BAB IV HASIL PENELITIAN DAN PEMBAHASAN.....</b>	<b>42-73</b>
A. Deskripsi Hasil Penelitian	
1. Deskripsi Kesulitan yang Dialami Siswa .....	42
2. Letak Kesulitan yang Dialami Siswa.....	49
3. Data Hasil Wawancara.....	53
4. Hasil Analisis Data.....	65
5. Presentase Kesulitan Siswa .....	66
B. Pembahasan	
1. Kesulitan Tipe I .....	70
2. Kesulitan Tipe II .....	71
3. Kesulitan Tipe III .....	72
<b>BAB V PENUTUP.....</b>	<b>75-77</b>
A. Kesimpulan .....	75
B. Implikasi Penelitian .....	75
C. Saran .....	76
<b>DAFTAR PUSTAKA.....</b>	<b>78</b>
<b>LAMPIRAN-LAMPIRAN</b>	
<b>DAFTAR RIWAYAT HIDUP</b>	

## DAFTAR TABEL

<b>Tabel</b>		<b>Hal.</b>
4.1	Deskripsi Kesulitan Siswa pada Soal Nomor 1 .....	42
4.2	Deskripsi Kesulitan Siswa pada Soal Nomor 2 .....	43
4.3	Deskripsi Kesulitan Siswa pada Soal Nomor 3.....	44
4.4	Deskripsi Kesulitan Siswa pada Soal Nomor 4.....	45
4.5	Deskripsi Kesulitan Siswa pada Soal Nomor 5 .....	47
4.6	Deskripsi Kesulitan Siswa pada Soal Nomor 6 .....	48
4.7	Banyak Peserta Didik yang Mengalami Kesulitan dalam Memahami Maksud Soal pada Tiap Nomor Soal .....	67
4.8	Banyak Peserta Didik yang Mengalami Kesulitan dalam Memahami Maksud Soal pada Tiap Nomor Soal .....	68
4.9	Banyak Peserta Didik yang Mengalami Kesulitan dalam Memahami Maksud Soal pada Tiap Nomor Soal .....	69

## DAFTAR GAMBAR

<b>Gambar</b>		<b>Hal.</b>
4.1	Contoh Jawaban Siswa pada Soal Nomor 1.....	49
4.2	Contoh Jawaban Siswa pada Soal Nomor 2.....	50
4.3	Contoh Jawaban Siswa pada Soal Nomor 3.....	51
4.4	Contoh Jawaban Siswa pada Soal Nomor 4.....	51
4.5	Contoh Jawaban Siswa pada Soal Nomor 5.....	52
4.6	Contoh Jawaban Siswa pada Soal Nomor 6.....	53
4.7	Jawaban Siswa S27 .....	55
4.8	Jawaban Siswa S18 .....	57
4.9	Jawaban Siswa S14 .....	59
4.10	Jawaban Siswa S5 .....	60
4.11	Jawaban Siswa S29 .....	62
4.12	Jawaban Siswa S22 .....	64

## ABSTRAK

**Nama** : ANDI SYAMSUL RIFAI  
**NIM** : 20700111015  
**Fakultas/Prodi** : Tarbiyah dan Keguruan/Pendidikan Matematika  
**Judul** : Analisis Kesulitan Siswa Belajar Matematika Pada Pokok Bahasan Komposisi Fungsi dan Invers Fungsi Kelas XI SMA Negeri 8 Bulukumba

---

---

Skripsi ini membahas tentang kesulitan yang dialami siswa dalam menyelesaikan soal-soal komposisi fungsi dan invers fungsi. Penelitian ini berdasarkan pada hasil wawancara yang dilakukan dengan guru mata pelajaran matematika SMA negeri 8 Bulukumba kabupaten Bulukumba yang menyatakan bahwa salah satu materi yang dianggap sulit untuk dipahami siswa adalah materi komposisi fungsi dan invers fungsi. Penelitian ini bertujuan untuk: (1) Mengetahui kesulitan apa saja yang dialami siswa kelas XI SMA Negeri 8 Bulukumba Kabupaten Bulukumba dalam menyelesaikan soal komposisi fungsi dan invers fungsi, (2) Mengetahui tingkat kesulitan yang dialami siswa kelas XI SMA Negeri 8 Bulukumba Kabupaten Bulukumba dalam menyelesaikan soal komposisi fungsi dan invers fungsi, dan (3) Mengetahui faktor apa saja yang menyebabkan siswa kelas XI SMA Negeri 8 Bulukumba Kabupaten Bulukumba mengalami kesulitan dalam menyelesaikan soal komposisi fungsi dan invers fungsi. Subjek pada penelitian ini adalah siswa kelas XI SMA Negeri 8 Bulukumba Kabupaten Bulukumba yang berjumlah 40 orang. Penelitian ini bersifat kualitatif karena data yang dianalisis adalah data kualitatif yaitu berupa informasi kesulitan yang dialami siswa, dan menggunakan persentase untuk menggambarkan tingkat kesulitan yang dialami siswa sesuai dengan tipe kesulitan. Metode pengumpulan data dalam penelitian ini adalah metode tes berupa tes uraian sebanyak 6 item soal dan wawancara untuk memastikan kesulitan yang dialami siswa serta faktor penyebab siswa kesulitan dalam menyelesaikan soal matematika pokok bahasan komposisi fungsi dan invers fungsi.

Hasil penelitian yang diperoleh menunjukkan jenis-jenis kesulitan siswa yang berkaitan dengan tiga objek matematika yaitu, konsep, pemahaman, dan operasi. Presentase kesulitan dalam pemahaman konsep sebesar 36,40% dikategorikan rendah, kesulitan dalam memahami maksud soal 33,47% dikategorikan rendah, dan kesulitan dalam operasi sebesar 30,12% dikategorikan rendah. Faktor penyebab kesulitan yang dialami siswa ada dua yaitu: (1) faktor internal siswa yang meliputi faktor intelektual, kesehatan yang terganggu, faktor emosional, minat, dan konsentrasi belajar. (2) faktor eksternal siswa yang meliputi faktor paedagogis yaitu cara mengajar guru dan faktor social serta faktor ekonomi orang tua.

## BAB I

### PENDAHULUAN

#### A. Latar Belakang

Pendidikan merupakan salah satu aspek yang sangat penting bagi kehidupan manusia. Dengan pendidikan, kualitas sumber daya manusia dapat lebih meningkat sehingga mampu bersaing secara globalisasi. Pendidikan mempunyai peranan yang sangat besar bagi setiap individu dalam menjalani kehidupannya, baik dalam pembentukan karakter, perkembangan ilmu maupun mental. Begitu pentingnya pendidikan, sejalan dengan pemikiran yang berada dalam agama Islam, bahkan Islam mewajibkan umatnya untuk senantiasa menuntut ilmu. Bahkan Allah memberikan perbedaan bagi orang yang berilmu, serta akan meninggikan derajatnya sebagaimana firman Allah swt yang termaktub di dalam Q.S. Al-Mujadilah/3: 11.

Terjemahnya :

....يَرْفَعُ اللَّهُ الَّذِينَ ءَامَنُوا مِنْكُمْ وَالَّذِينَ أُوتُوا الْعِلْمَ دَرَجَاتٍ

“ ..... Allah akan meninggikan orang-orang yang beriman di antara kamu sekalian dan orang-orang yang diberi ilmu pengetahuan beberapa derajat”.<sup>1</sup>

---

<sup>1</sup> Departemen Agama R.I., *Al-Qur'an dan Terjemahannya* (Bandung: CV Penerbit Diponegoro, 2008), h. 911.

Jadi, ayat tersebut di atas sangat memotivasi dan mendorong manusia untuk senantiasa menggali ilmu pengetahuan dengan jalan mempelajarinya.

Pembangunan manusia Indonesia secara khusus merupakan tanggung jawab lembaga dan usaha pendidikan nasional. Karena itulah konsepsi manusia Indonesia seutuhnya ini merupakan konsepsi dasar tujuan pendidikan nasional.<sup>2</sup> Tujuan pendidikan nasional seperti yang dinyatakan pada pasal 3 Undang-Undang Republik Indonesia Nomor 20 Tahun 2003 Tentang Sistem Pendidikan Nasional adalah mengembangkan kemampuan dan membentuk watak serta peradaban bangsa yang bermartabat dalam rangka mencerdaskan kehidupan bangsa, bertujuan untuk berkembangnya potensi peserta didik agar menjadi manusia yang beriman dan bertakwa kepada Tuhan Yang Maha Esa, berakhlak mulia, sehat, berilmu, cakap, kreatif, mandiri, dan menjadi warga Negara yang demokratis serta bertanggung jawab.<sup>3</sup> Pengembangan potensi peserta didik memiliki kajian yang sangat luas, terutama masalah pendidikan yang terkait dengan kualitas pendidikan di Indonesia saat ini. Undang-undang Sistem Pendidikan Nasional, yaitu UU No. 20 Tahun 2003. Dalam UU Sisdiknas No. 20 Tahun 2003 tersebut dikatakan:

Pendidikan nasional bertujuan untuk berkembangnya potensi peserta didik agar menjadi manusia yang beriman dan bertakwa kepada Tuhan Yang Maha Esa, berakhlak mulia, sehat, berilmu, cakap, kreatif, mandiri, dan menjadi warga Negara yang demokratis, serta bertanggung jawab.<sup>4</sup>

---

<sup>2</sup> Hasbullah, *Dasar-dasar Ilmu Pendidikan* (Cet I; Jakarta:PT Raja Grafindo Persada, 1999), h. 65.

<sup>3</sup>Sukardjo dan Ukim Komarudin, *Landasan Pendidikan Konsep dan Aplikasinya*, (Jakarta: Rajawali Pers, 2009), h. 14

<sup>4</sup><http://www.hukumonline.com/fcpt1328331919.pdf> UU No. 20 Tahun 2003 Pasal 3. *Sistem Pendidikan Nasional* . (13 Mei 2014).

Pendidikan bagi bangsa yang sedang membangun seperti bangsa Indonesia saat ini merupakan kebutuhan mutlak yang harus dikembangkan sejalan dengan tuntutan pembangunan secara tahap demi tahap. Pendidikan yang dikelola dengan tertib, teratur, efektif dan efisien (berdaya guna dan berhasil guna) akan mampu mempercepat jalannya proses pembudayaan bangsa yang berdasarkan pokok pada penciptaan kesejahteraan umum dan percerdasan kehidupan bangsa kita, sesuai dengan tujuan nasional seperti tercantum dalam alinea IV, pembukaan UUD 1945<sup>5</sup>. Pendidikan merupakan tahapan kegiatan yang bersifat kelembagaan seperti sekolah atau madrasah yang dipergunakan untuk menyempurnakan perkembangan individu dalam menguasai pengetahuan, kebiasaan, sikap dan sebagainya. Pendidikan demikian merupakan pendidikan yang formal. Di samping secara formal, pendidikan dapat berlangsung secara informal dan nonformal.

Unsur dalam pendidikan yang perlu diperhatikan adalah proses belajar. Belajar merupakan kegiatan yang sangat kompleks apabila dikaitkan dengan hasil belajar siswa, banyak faktor yang mempengaruhi belajar yang pada akhirnya berpengaruh terhadap hasil belajar yang dicapai siswa. Di dalam pendidikan, hasil belajar merupakan faktor yang sangat penting diperhatikan oleh setiap guru, karena hasil belajar merupakan gambaran keberhasilan siswa dalam belajar. Oleh karena itu, hasil belajar yang dicapai siswa menunjukkan seberapa jauh siswa telah menguasai

---

<sup>5</sup> Fuad Ihsan, *Dasar-Dasar Kependidikan* (Cet III; Jakarta: Rineka Cipta, 2003), h. 3-4.



materi pelajaran dan mencerminkan pula berhasil tidaknya guru mengajar. Untuk mengetahui hasil belajar siswa, maka setiap proses dan hasilnya perlu dievaluasi.

Matematika adalah pengkajian logis mengenai bentuk, susunan, besaran, dan konsep-konsep yang berkaitan. Matematika seringkali dikelompokkan ke dalam tiga bidang: aljabar, analisis, dan geometri, walaupun demikian tidak dapat dibuat pembagian yang jelas karena cabang-cabang ini telah bercampur-baur<sup>6</sup>. Oleh karena itu siswa seringkali kesulitan dalam menganalisa pada pokok bahasan tertentu.

Salah satu karakteristik matematika adalah memiliki objek kajian yang abstrak sehingga pemahamannya memerlukan daya pikir yang tinggi. Hal inilah yang menjadi penyebab siswa merasa sulit dalam belajar matematika. Selain itu, ada juga yang beranggapan bahwa matematika itu terasa sulit dan menakutkan karena dipengaruhi beberapa faktor internal dan eksternal. Faktor internal di antaranya minat siswa terhadap mata pelajaran matematika. Matematika memang memiliki sesuatu yang berbeda dengan mata pelajaran lain. Dengan belajar matematika, siswa berinteraksi dengan angka-angka di sbanding dengan kata-kata. Bagi anak yang tidak memiliki kecerdasan logis matematis, hal ini merupakan sesuatu yang sangat membosankan sehingga mengurangi minat mereka untuk belajar. Selain itu, motivasi yang lemah. Siswa tidak termotivasi untuk belajar matematika jika mereka tidak mengetahui manfaat matematika bagi kehidupan mereka.

Faktor eksternal yang mempengaruhi siswa beranggapan bahwa matematika membosankan karena guru matematika kurang bersahabat. Metode penyampaian

---

<sup>6</sup>Rully Brasmasti, *Kamus Matematika* (Cet I; Jakarta: Aksara Sinergi Media, 2012) h. 110.

materi yang kurang tepat atau guru masih menerapkan pembelajaran konvensional yang menyebabkan siswa kurang aktif di kelas.

Kesulitan belajar matematika juga dialami oleh siswa SMA Negeri 8 Kabupaten Bulukumba. Hal ini diungkapkan oleh Nurliah, S.Pd salah satu guru mata pelajaran matematika di sekolah tersebut. Sulitnya belajar matematika ditandai dengan kesalahan-kesalahan yang dilakukan siswa dalam menyelesaikan soal-soal yang diberikan. Salah satu materi matematika yang dianggap sulit adalah materi komposisi fungsi dan invers fungsi. Beberapa kesalahan yang terjadi di antaranya siswa mengalami kesulitan dalam memahami konsep dan prinsip pada materi komposisi fungsi dan invers fungsi. Hal ini disebabkan karena siswa tidak memperhatikan dengan baik apa yang dijelaskan oleh guru sehingga siswa kesulitan untuk memahami konsep dan tidak mampu menyelesaikan soal-soal dari komposisi fungsi dan invers fungsi.

Penelitian yang dilakukan oleh Hidayati mengatakan bahwa kajian kesulitan siswa-siswa dalam belajar matematika seharusnya difokuskan pada dua jenis pengetahuan matematika yang penting, yaitu pemahaman konsep-konsep dan pengetahuan prinsip-prinsip. Jadi, untuk mengetahui kesulitan siswa dalam menyelesaikan permasalahan fungsi dapat dilihat dari pengetahuan konsep dan prinsip dalam fungsi. Pengetahuan tentang konsep dan prinsip dalam fungsi dapat diketahui dengan memberikan persoalan-persoalan matematika berupa tes kemudian dilanjutkan dengan pertanyaan-pertanyaan lisan terkait dengan tes yang telah diberikan kepada siswa. Dari hasil tes tersebut dapat diidentifikasi kesalahan-

kesalahan siswa dalam menyelesaikan masalah fungsi. Siswa yang membuat suatu kesalahan akan dilakukan diagnosis kesulitannya, tentang bagaimana siswa membuat kesalahan tersebut<sup>7</sup>. Dalam hal ini guru berperan dalam memberikan pemahaman tentang konsep agar tes yang diberikan bisa dikerjakan secara maksimal.

Penelitian yang dilakukan oleh Tarzimah Tambichik, dkk yang berjudul “*Mathematics Skills Difficulties : A Mixture of Intricacies*” menunjukkan bahwa siswa memiliki berbagai macam kesulitan matematika dan kemampuan kognitif mereka dalam belajar lebih rumit dalam memecahkan masalah matematika.<sup>8</sup> Dengan demikian guru perlu memperhatikan masalah tersebut.

Profil kesulitan belajar matematika adalah gambaran tentang kondisi kesulitan belajar yang dialami siswa dalam menyelesaikan masalah tentang materi komposisi fungsi dan invers fungsi yang dikaitkan dengan pengetahuan objek-objek matematika berupa konsep dan prinsip. Kesulitan belajar itu ditinjau dari kesalahan-kesalahan yang dilakukan siswa dalam menyelesaikan masalah komposisi fungsi dan invers fungsi yang meliputi kesalahan konsep dan prinsip.

Mengingat pentingnya pemahaman konsep pada materi komposisi fungsi dan invers fungsi dan banyaknya kesulitan yang dihadapi para siswa maka dirasa perlu

---

<sup>7</sup> Hidayati, F. “Kajian Kesulitan Belajar Siswa Kelas VII SMP Negeri 16 Yogyakarta dalam Mempelajari Aljabar”. *Skripsi online pendidikan matematika* : Universitas Negeri Yogyakarta. (2010), h 57

<sup>8</sup> Tarzimah Tambichik, dkk “*Mathematics Skills Difficulties : A Mixture of Intricacies*“. *Procedia - Social and Behavioral Sciences*, Volume 7, 2010, Pages 171-180

untuk dilakukan kajian tentang kesulitan belajar dalam mempelajari materi tersebut. Hal ini perlu dilakukan agar guru dapat mengetahui letak kesulitan dalam memahami konsep dan prinsip fungsi sehingga dapat meminimalkan kesalahan-kesalahan siswa dalam mengerjakan masalah fungsi tersebut. Selain itu, guru juga dapat mengetahui faktor-faktor yang menyebabkan siswa mengalami kesulitan dalam memahami konsep dan prinsip pada materi komposisi fungsi dan invers fungsi. Berdasarkan permasalahan yang telah diuraikan tersebut peneliti tertarik untuk melakukan kajian yang berjudul *Analisis Kesulitan Siswa Belajar Matematika pada Pokok Bahasan Komposisi Fungsi dan Invers Fungsi Kelas XI SMA Negeri 8 Bulukumba*.

### **B. Rumusan Masalah**

Berdasarkan latar belakang yang dikemukakan diatas, maka dapat dirumuskan masalah sebagai berikut :

1. Bagaimana tingkat kesulitan yang dialami dalam menyelesaikan soal komposisi fungsi dan invers fungsi oleh siswa kelas XI SMA Negeri 8 Kabupaten Bulukumba ?
2. Apa saja faktor-faktor yang menyebabkan kesulitan dalam menyelesaikan soal komposisi fungsi dan invers fungsi pada siswa kelas XI SMA Negeri 8 Kabupaten Bulukumba ?

### **C. Tujuan Penelitian**

Berdasarkan rumusan masalah yang telah dikemukakan di atas, maka tujuan dari penelitian ini adalah sebagai berikut :

1. Mengetahui tingkat kesulitan yang dialami oleh siswa kelas XI SMA Negeri 8 Kabupaten Bulukumba dalam menyelesaikan soal komposisi fungsi dan invers fungsi .
2. Mengetahui faktor-faktor yang menyebabkan kesulitan belajar siswa Kelas XI SMA Negeri 8 Kabupaten Bulukumba dalam menyelesaikan soal komposisi fungsi dan invers fungsi.

#### **D. Manfaat Penelitian**

Adapun manfaat yang ingin dicapai dalam penelitian ini adalah sebagai berikut :

1. Bagi siswa

Hasil penelitian ini dapat membantu siswa mengatasi kesulitan belajar matematika pada materi komposisi fungsi dan invers fungsi.

2. Bagi guru

Sebagai bahan masukan bagi guru dalam proses pembelajaran matematika untuk mendesain pembelajaran yang menarik dan mampu mengaktifkan siswa dalam kegiatan proses belajar mengajar sehingga dapat mengatasi kesulitan yang dialami oleh siswa dalam belajar matematika.

3. Bagi sekolah

Penelitian ini sebagai bahan masukan dalam rangka perbaikan pembelajaran sehingga dapat menunjang tercapainya hasil belajar mengajar sesuai dengan harapan.

#### 4. Bagi peneliti

Penelitian digunakan sebagai pengalaman menulis karya ilmiah dan memberikan penguatan kepada peneliti sebagai calon guru tentang pentingnya mengetahui faktor-faktor penyebab kesulitan belajar.

## BAB II

### TINJAUAN TEORI

#### A. *Pengertian Belajar*

Belajar adalah modifikasi atau memperteguh kelakuan melalui pengalaman (*learning is defined modification or strengthening of behavior through experiencing*). Menurut pengertian ini, belajar merupakan suatu proses, suatu kegiatan dan bukan suatu hasil atau tujuan. Belajar bukan hanya mengingat, akan tetapi lebih luas daripada itu, yakni mengalami. Hasil belajar bukan suatu penguasaan hasil latihan melainkan perubahan kelakuan. Belajar adalah latihan-latihan pembentukan kebiasaan secara otomatis dan seterusnya.<sup>1</sup> Belajar merupakan suatu proses untuk mengubah tingkah laku sehingga diperoleh pengetahuan dan keterampilan untuk menjadi lebih baik dari sebelumnya. Belajar pada hakikatnya adalah ‘perubahan’ yang terjadi dalam diri seseorang setelah melakukan aktivitas tertentu. Walaupun pada hakikatnya tidak semua perubahan termasuk kategori belajar dan dapat diartikan bahwa belajar adalah suatu proses perubahan tingkah laku sebagai hasil interaksi antara individu dengan lingkungan.<sup>2</sup> Tujuan belajar itu prinsipnya sama, yakni perubahan tingkah laku, hanya berbeda cara atau usaha pencapaiannya. Pengertian ini menitikberatkan pada interaksi antara individu dengan lingkungan. Dalam interaksi inilah terjadi serangkaian pengalaman-pengalaman belajar.

---

<sup>1</sup> Oemar Hamalik, *Proses Belajar Mengajar* (Cet. III; Jakarta: PT Bumi Aksara, 2004), h. 27.

<sup>2</sup> Muh. Rapi, *Pengantar Strategi Pembelajaran* (Cet. I; Makassar: Alauddin University Press, 2012), h. 2.

Belajar secara umum diartikan sebagai perubahan pada individu yang terjadi melalui pengalaman, bukan karena pertumbuhan atau perkembangan tubuhnya atau karakteristik seseorang sejak lahir.<sup>3</sup>

Beberapa pakar pendidikan, seperti yang dikompilasi oleh Suprijono mendefinisikan belajar sebagai berikut :

1. Gagne, belajar adalah perubahan disposisi atau kemampuan yang dicapai seseorang melalui aktivitas. Perubahan disposisi tersebut bukan diperoleh langsung dari proses pertumbuhan secara ilmiah.
2. Travers, belajar adalah proses menghasilkan penyusuaian tingkah laku.
3. Cronbach, *learning is shown by a change in behavior as a result of experience.* (belajar adalah perubahan perilaku sebagai hasil dari pengalaman).
4. Harold Spears, *learning is to observe, to read, to imitate, to try something themselves, to listen, to follow direction.* (dengan kata lain, bahwa belajar adalah mengamati, membaca, meniru, mencoba sesuatu, mendengar dan mengikuti arah tertentu).
5. Geoch, *learning is change in performance as a result of practice* (belajar adalah perubahan *performance* sebagai hasil belajar).
6. Morgan, *learning is any relatively permanent change in behavior that is a result of past experience* (belajar adalah perubahan perilaku yang bersifat permanen sebagai hasil dari pengalaman).<sup>4</sup>

---

<sup>3</sup> Trianto, *Mendesain Model Pembelajaran Inovatif-Progresif* (Cet. II; Jakarta: Kencana, 2010), h. 16.



Belajar merupakan akibat adanya interaksi antara stimulus dan respons. Seseorang dianggap telah belajar sesuatu jika dia dapat menunjukkan perubahan perilakunya. Menurut teori ini dalam belajar yang penting adalah input yang berupa stimulus dan output yang berupa respons. Stimulus adalah apa yang diberikan oleh guru kepada pebelajar, sedangkan respons berupa reaksi atau tanggapan pebelajar terhadap stimulus yang diberikan oleh guru tersebut.<sup>5</sup>

Arti belajar beragam berdasarkan pandangan dari setiap individu dan persepsi dari masing-masing, akan tetapi kalau dicermati dapat disimpulkan sebagai berikut :

1. Belajar itu membawa perubahan dalam arti perubahan perilaku, baik aktual maupun potensial.
2. Perubahan itu pada dasarnya adalah perolehan kecakapan baru.
3. Perubahan itu terjadi karena pengalaman, baik yang diusahakan dengan sengaja, maupun yang tidak diusahakan dengan sengaja.<sup>6</sup>

## **B. Hakikat Matematika**

Istilah *mathematics* (Inggris), *mathematic* (Jerman), *mathematique* (Prancis), *matematico* (Itali), *matematicheskii* (Rusia), atau *mathematic/wiskunde* (Belanda) berasal dari perkataan latin *mathematike*, yang berarti “*relating to learning*”. Perkataan itu mempunyai akar kata *mathema* yang berarti pengetahuan atau ilmu (*knowledge or science*). Perkataan *mathematike* berhubungan serta dengan sebuah

---

<sup>4</sup> Agus Suprijono, *Cooperative Learning* (Cet. X; Yogyakarta: Pustaka Pelajar, 2013), h. 2-3.

<sup>5</sup> Muh. Rapi, *Pengantar Strategi Pembelajaran* (Cet. I; Makassar: Alauddin University Press, 2012), h. 4.

<sup>6</sup> Slameto, *Belajar dan Faktor-faktor yang Mempengaruhinya* (Cet. V; Jakarta: PT Rineka Cipta, 2010), h. 27.

kata lainnya yang serupa yaitu *mathanein* yang mengandung arti belajar atau berpikir. Jadi berdasarkan etimologis, perkataan matematika berarti “ilmu pengetahuan yang diperoleh dengan bernalar”. Hal ini dimaksudkan bukan berarti ilmu lain diperoleh tidak melalui penalaran, akan tetapi dalam matematika lebih menekankan aktivitas dalam rasio atau penalaran. Matematika terbentuk sebagai hasil pemikiran manusia yang berhubungan dengan ide, proses dan penalaran.<sup>7</sup> Matematika tumbuh dan berkembang karena proses berpikir, oleh karena itu logika adalah dasar untuk terbentuknya matematika. Logika adalah masa bayi dari matematika, sebaliknya matematika adalah masa dewasa dari logika. Pada permulaannya cabang-cabang matematika yang ditemukan adalah aritmatika atau terhitung, aljabar dan geometri. Setelah itu ditemukan kalkulus yang berfungsi sebagai tongkat penopang terbentuknya cabang matematika baru yang lebih kompleks, antara lain statistika, topologi, aljabar (linear, abstrak, himpunan), geometri (sistem geometri, geometri linear), analisis vektor dan lain-lain.<sup>8</sup> Matematika adalah salah satu alat berpikir, selain bahasa, logika, dan statistika. Matematika merupakan ilmu yang berperan ganda, yaitu sebagai raja dan sebagai pelayan ilmu. Sebagai raja matematika merupakan bentuk logika paling tinggi yang pernah diciptakan oleh pemikiran manusia, sedangkan sebagai pelayan. Matematika menyediakan sistem logika serta model-model matematika dari berbagai segi kegiatan keilmuan.<sup>9</sup> Matematika adalah

---

<sup>7</sup> Sitti Hasmiah Mustamin, *Psikologi Pembelajaran Matematika* (Cet. I; Makassar: Alauddin University Press 2013), h. 2.

<sup>8</sup> Sitti Hasmiah Mustamin, *Psikologi Pembelajaran Matematika*, h. 4.

<sup>9</sup> Sitti Hasmiah Mustamin, *Psikologi Pembelajaran Matematika*, h. 6.

bahasa simbolis yang fungsi praktisnya untuk mengekspresikan hubungan-hubungan kuantitatif dan ke ruang sedangkan fungsi teoretisnya adalah untuk memudahkan berpikir.<sup>10</sup>

Pola tingkah laku manusia yang tersusun menjadi suatu model sebagai prinsip-prinsip belajar diaplikasikan kedalam matematika. Prinsip belajar ini haruslah dipilih sehingga cocok untuk mempelajari matematika. Matematika yang berkenaan dengan ide-ide abstrak yang diberi simbol-simbol itu tersusun secara hirarkis dan penalarannya deduktif, sehingga belajar matematika itu merupakan kegiatan mental yang tinggi.

Beberapa definisi atau pengertian tentang matematika, yaitu : (1) matematika adalah cabang ilmu pengetahuan eksak dan terorganisir dengan baik, (2) matematika adalah pengetahuan tentang bilangan dan kalkulasinya, (3) matematika adalah pengetahuan tentang penalaran logik dan berhubungan dengan bilangan, (4) matematika adalah pengetahuan fakta-fakta kuantitatif dan masalah tentang ruang dan bentuk, (5) matematika adalah pengetahuan tentang struktur-struktur yang logik, dan (6) matematika adalah pengetahuan tentang aturan-aturan yang ketat.<sup>11</sup>

Adapun tujuan pembelajaran matematika adalah :

1. Melatih cara dan bernalar dalam bentuk kesimpulan, misalnya memulai kegiatan penyelidikan, eksplorasi, eksperimen, menunjukkan kesamaan, konsisten dan inkonsistensi

---

<sup>10</sup> Mulyono Abdurrahman, *Pendidikan Bagi Anak Berkesulitan Belajar* (Cet. II; Jakarta: PT Rineka Cipta, 2003), h. 252.

<sup>11</sup> Nursalam, *Ilmu Bilangan* (Cet. I; Yogyakarta: Cakrawala Publishing, 2009), h. 8.

2. Mengembangkan aktivitas kreatif yang melibatkan imajinasi, intuisi dan penemuan dengan mengembangkan pemikiran divergen, orisinal, rasa ingin tahu, membantu prediksi dan dugaan, serta mencoba-coba.
3. Mengembangkan kemampuan memecahkan masalah
4. Mengembangkan kemampuan menyampaikan informasi atau mengomunikasikan gagasan antara lain melalui pembicaraan lisan, catatan, grafik, peta, diagram, dalam menjelaskan gagasan.<sup>12</sup>

Belajar matematika adalah suatu usaha atau aktivitas mental untuk memahami arti hubungan dari konsep-konsep dan struktur matematika. Pada hakikatnya belajar matematika adalah suatu kegiatan psikologis yaitu mempelajari atau mengkaji berbagai hubungan antara objek-objek dan struktur matematika serta berbagai hubungan antara struktur matematika melalui manipulasi simbol-simbol sehingga diperoleh pengetahuan baru. Hal ini sejalan dengan pendapat Bruner memberikan batasan bahwa “Belajar matematika adalah belajar tentang konsep-konsep dan struktur-struktur matematika yang terdapat dalam materi yang dipelajari serta mencari hubungan antara konsep dan struktur matematika itu”.<sup>13</sup>Tujuan di atas jelaslah bahwa belajar matematika tidak sekedar dapat menyelesaikan suatu soal melalui berbagai operasi hitung, tetapi jauh lebih itu, seperti yang telah disebutkan di atas.

---

<sup>12</sup> Sitti Hasmiah Mustamin, *Psikologi Pembelajaran Matematika*, h. 8.

<sup>13</sup> Ibnu Hajar. *Dasar-Dasar Metodologi Penelitian Kuantitatif Dalam Pendidikan*. (Cet. I; Jakarta: Rajawali Pers, 1996), h. 48.

### **C. Kesulitan Belajar Matematika**

#### **1. Pengertian Kesulitan Belajar**

Kesulitan belajar adalah suatu kondisi di mana siswa tidak dapat belajar secara wajar, disebabkan adanya ancaman, hambatan ataupun gangguan dalam belajar. Kesulitan belajar dapat diartikan sebagai suatu kondisi dalam suatu proses belajar yang ditandai adanya hambatan-hambatan tertentu untuk mencapai hasil belajar. Kesulitan belajar adalah keadaan di mana anak didik/siswa tidak dapat belajar sebagaimana mestinya. Dari beberapa pengertian kesulitan belajar dapat dikatakan bahwa kesulitan belajar merupakan ketidakmampuan belajar atau kemampuan belajar yang tidak sempurna.

Kesulitan belajar pada dasarnya suatu gejala yang nampak dalam berbagai jenis manifestasi tingkah laku baik secara langsung ataupun tidak langsung. Sesuai dengan pengertian kesulitan belajar, maka tingkah laku yang dimanifestasikan ditandai dengan adanya hambatan-hambatan tertentu.

Ciri-ciri tingkah laku yang merupakan pernyataan manifestasi gejala kesulitan belajar antara lain:

- a. Menunjukkan hasil belajar yang rendah di bawah rata-rata nilai yang dicapai oleh kelompoknya atau di bawah potensi yang dimiliki.
- b. Hasil yang dicapai tidak seimbang dengan usaha yang telah dilakukan.
- c. Lambat dalam melakukan tugas-tugas kegiatan belajar.
- d. Menunjukkan sikap yang kurang wajar seperti acuh tak acuh, menantang, berpura-pura, dusta, dan sebagainya.

- e. Menunjukkan tingkah laku yang kurang wajar seperti membolos, datang terlambat, tidak mengerjakan pekerjaan rumah, mengganggu di dalam atau di luar kelas, tidak mencatat pelajaran, tidak tertib dalam kegiatan belajar mengajar, mengasingkan diri, tidak mau bekerja sama dan sebagainya.
- f. Menunjukkan gejala emosional yang kurang wajar seperti pemurung, mudah tersinggung, pemarah, kurang gembira, dalam menghadapi nilai rendah tidak menunjukkan perasaan sedih dan menyesal, dan sebagainya.

Burton menyatakan bahwa kegagalan belajar diidentifikasi sebagai berikut:

- a. Siswa dikatakan gagal apabila dalam batas waktu tertentu yang bersangkutan tidak mencapai ukuran tingkat keberhasilan atau tingkat penguasaan minimal dalam pelajaran tertentu yang telah ditetapkan guru.
- b. Siswa dikatakan gagal apabila yang bersangkutan tidak dapat mengerjakan atau mencapai prestasi yang semestinya.
- c. Siswa dikatakan gagal kalau yang bersangkutan tidak dapat mewujudkan tugas-tugas perkembangan.
- d. Siswa dikatakan gagal kalau yang bersangkutan tidak berhasil mencapai tingkat penguasaan yang diperlukan sebagai prasyarat bagi kelanjutan tingkat pelajaran berikutnya.

Dari keempat pengertian di atas dapat diambil kesimpulan bahwa seorang siswa dapat diduga mengalami kesulitan belajar, kalau yang bersangkutan tidak berhasil mencapai taraf kualifikasi hasil belajar tertentu dalam batas-batas waktu tertentu.

Kesulitan belajar tidak selalu disebabkan oleh faktor intelegensi yang rendah (kelainan mental), akan tetapi juga disebabkan oleh faktor-faktor non-intelegensi.

Matematika memiliki objek kajian yang abstrak yang dilengkapi dengan simbol-simbol. Objek kajian yang abstrak itu diperkaya dengan konsep-konsep yang beragam. Dalam mempelajari objek kajian matematika, ada yang mudah dipelajari dan ada juga yang sulit dipelajari siswa. Untuk mudah mempelajari matematika, maka siswa harus memahami konsep-konsep matematika dengan baik.

Beberapa peneliti telah mengklasifikasikan kesulitan belajar matematika menjadi beberapa kategori, antara lain:

- a. Kesulitan dalam belajar menghitung dengan arti.
- b. Kesulitan menguasai sistem kardinal dan ordinal.
- c. Kesulitan melakukan operasi aritmatika.
- d. Kesulitan dalam membayangkan objek sebagai kelompok-kelompok.

Kajian kesulitan siswa-siswa dalam belajar matematika seharusnya difokuskan pada dua jenis pengetahuan matematika yang penting, yaitu pemahaman konsep-konsep dan pengetahuan prinsip-prinsip. Jadi, untuk mengetahui kesulitan siswa dalam menyelesaikan permasalahan fungsi dapat dilihat dari pengetahuan konsep dan prinsip dalam fungsi. Pengetahuan tentang konsep dan prinsip dalam fungsi dapat diketahui dengan memberikan persoalan-persoalan matematika berupa tes kemudian dilanjutkan dengan pertanyaan-pertanyaan lisan terkait dengan tes yang telah diberikan kepada siswa. Dari hasil tes tersebut dapat diidentifikasi kesalahan-kesalahan siswa dalam menyelesaikan masalah fungsi. Siswa yang membuat suatu

kesalahan akan dilakukan diagnosis kesulitannya, tentang bagaimana siswa membuat kesalahan tersebut.

## **2. Faktor Penyebab Kesulitan Belajar**

Banyak ahli yang mengemukakan faktor-faktor penyebab kesulitan belajar dengan sudut pandang mereka masing-masing. Ada yang meninjaunya dari sudut intern siswa dan ekstern siswa. Para ahli melihat dari kedua aspek tersebut. Menurutny, penyebab kesulitan belajar dari sudut intern siswa adalah:

- a. Yang bersifat kognitif (ranah cipta), antara lain seperti rendahnya kapasitas intelektual/intelegensi siswa.
- b. Yang bersifat afektif (ranah rasa), antara lain seperti labilnya emosi dan sikap.
- c. Yang bersifat psikomotor (ranah karsa), antara lain seperti terganggunya alat-alat indra penglihatan dan pendengaran (mata dan telinga)

Sedangkan faktor ekstern siswa meliputi semua situasi dan kondisi lingkungan sekitar yang tidak mendukung aktivitas belajar siswa. Faktor lingkungan ini meliputi:

- a. Lingkungan keluarga, contohnya; ketidakharmonisan hubungan antara ayah dengan ibu, dan rendahnya kehidupan ekonomi keluarga.
- b. Lingkungan perkampungan/masyarakat, contohnya; wilayah perkampungan kumuh (*slum area*) dan teman sepermainan (*peer group*) yang nakal.
- c. Lingkungan sekolah, contohnya; kondisi dan letak gedung sekolah yang buruk seperti dekat pasar, kondisi guru, serta alat-alat belajar yang berkualitas rendah.



Faktor kesulitan belajar dikelompokkan juga menjadi dua, yaitu faktor internal dan faktor eksternal. Penyebab utama kesulitan belajar adalah faktor internal, yaitu kemungkinan adanya disfungsi neurologis, sedangkan penyebab utama problema belajar adalah faktor eksternal, yaitu antara lain berupa strategi pembelajaran yang keliru, pengelolaan kegiatan belajar yang tidak membangkitkan motivasi belajar anak, dan pemberian ulangan penguatan yang tidak cepat.

Pengelompokan faktor kesulitan belajar menjadi lima faktor, yaitu:

- a. Faktor fisiologis, yaitu kemampuan siswa mengenal bentuk visualisasi dan memahami sifat ke ruangan yang menyebabkan kesulitan belajar.
- b. Faktor sosial, yaitu kemampuan siswa dalam berinteraksi/bergaul secara wajar di lingkungan sekitarnya, seperti keluarga,sekolah, dan masyarakat.
- c. Faktor emosional, yaitu faktor yang disebabkan oleh siswa yang lebih mudah berpikir tidak rasional, takut, cemas, dan benci pada matematika.
- d. Faktor intelektual, yaitu kemampuan dalam abstraksi, generalisasi, penalaran, deduktif, penalaran induktif, numerik, dan kemampuan verbal.
- e. Faktor pedagogis, yaitu faktor yang disebabkan oleh guru dalam memilih atau memilah materi serta metode yang digunakan dalam pembelajaran.

Sedangkan, membagi faktor kesulitan belajar siswa menjadi faktor dari siswa sendiri, sekolah, keluarga, dan masyarakat sekitar.

a. Faktor Siswa

Adapun gambaran faktor-faktor yang dapat menjadi penyebab kesulitan belajar siswa adalah sebagai berikut:

- 1) Intelegensi (IQ) yang kurang baik.
- 2) Bakat yang kurang atau tidak sesuai dengan bahan pelajaran yang dipelajari atau yang diberikan oleh guru.
- 3) Faktor emosional yang kurang stabil.
- 4) Aktivitas belajar yang kurang.
- 5) Kebiasaan belajar yang kurang baik.
- 6) Penyesuaian sosial yang sulit.
- 7) Latar belakang pengalaman yang pahit.
- 8) Cita-cita yang tidak relevan (tidak sesuai dengan bahan pelajaran yang dipelajari).
- 9) Latar belakang pendidikan yang dimasuki dengan sistem sosial dan kegiatan belajar mengajar di kelas yang kurang baik.
- 10) Ketahanan belajar (lama belajar) tidak sesuai dengan tuntutan waktu belajarnya.
- 11) Keadaan fisik yang kurang menunjang.
- 12) Kesehatan yang kurang baik.
- 13) Seks atau pernikahan yang tak terkendali.
- 14) Pengetahuan dan keterampilan dasar yang kurang memadai (kurang mendukung) atas bahan yang dipelajari.
- 15) Tidak ada motivasi dalam belajar.

b. Faktor Sekolah

Adapun faktor-faktor dari lingkungan sekolah yang dianggap dapat menimbulkan kesulitan belajar bagi siswa adalah sebagai berikut:

- 1) Pribadi guru yang kurang baik.
- 2) Guru tidak berkualitas, baik dalam pengambilan metode yang digunakan ataupun dalam penguasaan mata pelajaran yang dipegangnya.
- 3) Hubungan guru dengan anak didik kurang harmonis.
- 4) Guru-guru menuntut standar pelajaran di atas kemampuan anak.
- 5) Guru tidak memiliki kecakapan dalam usaha mendiagnosis kesulitan belajar anak didik.
- 6) Cara guru mengajar kurang baik.
- 7) Alat/media yang kurang memadai.
- 8) Perpustakaan sekolah kurang memadai dan kurang merangsang penggunaannya oleh siswa.
- 9) Fasilitas fisik sekolah yang tak memenuhi syarat kesehatan dan tak terpelihara dengan baik.
- 10) Suasana sekolah yang kurang menyenangkan.
- 11) Bimbingan dan penyuluhan yang tidak berfungsi.
- 12) Waktu sekolah dan disiplin yang kurang.

c. Faktor Keluarga

Adapun beberapa faktor dalam keluarga yang dianggap menjadi penyebab kesulitan belajar siswa sebagai berikut:

- 1) Kurangnya kelengkapan alat-alat belajar bagi anak di rumah.
- 2) Kurangnya biaya pendidikan yang disediakan orang tua sehingga anak harus ikut memikirkan bagaimana mencari uang untuk biaya sekolah hingga tamat.

- 3) Anak tidak mempunyai ruang dan tempat belajar yang khusus di rumah.
- 4) Ekonomi keluarga yang terlalu lemah atau tinggi yang membuat anak berlebihan.
- 5) Kesehatan keluarga yang kurang baik.
- 6) Perhatian orang tua yang tidak memadai.
- 7) Kebiasaan dalam keluarga yang tidak menunjang.
- 8) Kedudukan anak dalam keluarga yang menyedihkan.
- 9) Anak yang terlalu banyak membantu orang tua.

d. Faktor Masyarakat Sekitar

Adapun beberapa faktor dalam masyarakat sekitar yang dianggap menjadi penyebab kesulitan belajar siswa sebagai berikut:

- 1) Faktor media meliputi, bioskop, TV, surat kabar, majalah, buku-buku komik yang ada di sekeliling kita.
- 2) Teman bergaul yang pengaruhnya sangat besar dan lebih cepat masuk dalam jiwa anak.
- 3) Kehidupan tetangga misalnya suka main judi, minum arak, menganggur, pedagang, tidak suka belajar, akan mempengaruhi anak-anak yang bersekolah.
- 4) Aktivitas dalam masyarakat, terlalu banyak berorganisasi, kursus dimana-mana, akan menyebabkan belajar anak menjadi terbengkalai.

Dari uraian di atas dapat dikatakan bahwa faktor penyebab kesulitan belajar siswa baik dalam diri siswa maupun di luar diri siswa dapat dikelompokkan menjadi:

a. Faktor intern (faktor dari dalam diri manusia itu sendiri) yang meliputi:

1) Minat

Tidak adanya minat seorang anak akan menimbulkan kesulitan belajar. Belajar yang tidak ada minatnya mungkin tidak akan sesuai dengan kebutuhan, tidak sesuai dengan kecakapan, tidak sesuai dengan tipe-tipe khusus anak banyak menimbulkan problema pada dirinya. Karena itu, pelajaranpun tidak pernah terjadi proses dalam otak, akibatnya timbul kesulitan. Minat terhadap suatu pelajaran dapat dilihat dari cara anak mengikuti pelajaran, lengkap tidaknya catatan dan lain-lain.

2) Motivasi

Motivasi sebagai faktor batin berfungsi menimbulkan, mendasari, mengarahkan perbuatan belajar. Motivasi dapat menentukan baik tidaknya dalam mencapai tujuan sehingga semakin besar motivasinya akan semakin besar kesuksesan belajarnya. Seseorang anak yang besar motivasinya akan giat berusaha, tampak gigih tidak mau menyerah, giat membaca buku-buku untuk meningkatkan prestasinya. Sebaliknya, anak yang mempunyai motivasi rendah tampak acuh tak acuh, perhatiannya tidak tertuju pada pelajaran, sehingga banyak mengalami kesulitan belajar.

3) Bakat

Bakat adalah potensi/kecakapan dasar yang dibawa sejak lahir. Seseorang akan mudah mempelajari sesuatu yang sesuai dengan bakatnya. Seorang anak yang harus mempelajari bahan yang lain yang tidak sesuai dengan bakatnya akan mudah bosan, mudah putus asa dan cenderung tidak senang. Hal-hal tersebut, akan tampak pada

anak yang tidak suka mengikuti pelajaran sehingga nilainya rendah.

#### 4) Inteligensi

Anak yang IQ-nya tinggi dapat menyelesaikan segala persoalan yang dihadapi.

Anak yang mempunyai IQ kurang akan banyak mengalami kesulitan belajar.

b. Faktor ekstern (faktor sekolah) meliputi:

##### 1) Guru

Guru dapat menjadi penyebab kesulitan belajar apabila:

- a) Guru tidak berkualitas, baik dalam pengambilan metode yang digunakan atau dalam mata pelajaran yang dipegangnya.
- b) Hubungan guru dengan murid kurang baik, karena adanya sikap guru yang tidak disenangi oleh murid-muridnya.
- c) Guru-guru menuntut standar pelajaran di atas kemampuan anak.
- d) Guru tidak memiliki kecakapan dalam usaha diagnosis kesulitan belajar siswa. Misalnya, dalam bakat, minat, sifat, kebutuhan anak-anak, dan sebagainya.
- e) Metode mengajar guru yang dapat menimbulkan kesulitan belajar.

##### 2) Faktor alat

Alat pelajaran yang kurang lengkap membuat penyajian pelajaran yang tidak baik. Tidak adanya alat-alat membuat guru cenderung menggunakan metode ceramah yang menimbulkan kepasifan bagi anak, sehingga tidak mustahil timbul kesulitan belajar.

### 3) Kondisi Gedung

Ruangan tempat belajar anak harus memenuhi syarat kesehatan seperti :

- a) Ruang harus berjendela, ventilasi cukup, udara segar dapat masuk ruangan, sinar dapat menerangi ruangan.
- b) Dinding harus bersih, putih dan tidak kotor.
- c) Lantai tidak becek, licin atau kotor.
- d) Keadaan gedung yang jauh dari tempat keramaian, sehingga anak mudah konsentrasi dalam belajar.

Dari uraian di atas, dapat disimpulkan bahwa sebab-sebab kesulitan belajar itu karena, sebab-sebab individual, artinya tidak ada dua orang yang mengalami kesulitan belajar itu sama persis penyebabnya walaupun jenis kesulitannya sama. Sebab-sebab kompleks, artinya seorang mengalami kesulitan belajar karena sebabnya bermacam-macam.

#### **D. *Diagnosis Kesulitan Belajar Matematika***

Dalam dunia pendidikan, arti diagnosis dapat diartikan sebagai usaha-usaha untuk mendeteksi, meneliti sebab-sebab, jenis-jenis, sifat-sifat dari kesulitan belajar seorang siswa. Diagnosis adalah suatu cara menganalisis suatu kelainan dengan mengamati gejala-gejala yang nampak dan selanjutnya berdasar gejala tersebut dicari faktor penyebab kelainan tadi. Diagnosis dapat berupa hal-hal keputusan mengenai jenis kesulitan belajar siswa, mengenai faktor-faktor yang ikut menjadi sumber

penyebab kesulitan belajar siswa, dan mengenai faktor utama yang menjadi penyebab kesulitan belajar siswa.

Diagnosis memiliki peranan yang sangat penting karena dapat menemukan letak kesulitan belajar siswa dan menentukan kemungkinan cara mengatasi dengan memperhitungkan faktor-faktor yang mempengaruhi keberhasilan kegiatan belajar. Selain itu, yang tidak kalah penting adalah bagaimana peranan dan tugas guru. Dalam proses belajar mengajar guru mempunyai tugas untuk mendorong, membimbing dan memberi fasilitas belajar kepada siswa untuk mencapai tujuan belajar yang telah ditetapkan sesuai dengan tuntutan kurikulum.

Diagnosis kesulitan belajar dilakukan dengan teknik tes dan non-tes. Teknik yang digunakan guru untuk mendiagnosis kesulitan belajar antara lain: tes diagnostik, wawancara, dan pengamatan. Tes diagnostik digunakan untuk mengetahui kesulitan siswa dalam menguasai kompetensi tertentu. Misalnya dalam mempelajari fungsi, apakah siswa mengalami kesulitan pada kompetensi mengomposisikan dan menentukan invers suatu fungsi. Wawancara dilakukan dengan mengadakan interaksi lisan dengan siswa untuk menelusuri lebih dalam mengenai kesulitan belajar yang dialami siswa. Pengamatan dilakukan dengan jalan melihat secara cermat perilaku belajar siswa. Dari pengamatan tersebut diharapkan dapat diketahui jenis maupun penyebab kesulitan belajar peserta didik.

Kesulitan dalam belajar matematika juga dapat diidentifikasi letak, jenis dan penyebabnya melalui diagnosis. Dengan diagnosis tersebut kesulitan penggunaan konsep dan penggunaan prinsip dapat ditinjau dari pengetahuan siswa tentang konsep



dan prinsip yang telah siswa pelajari. Petunjuk dalam mendiagnosis kesulitan penggunaan konsep dan prinsip, yang diuraikan sebagai berikut:

### **1. Diagnosis Kesulitan Penggunaan Konsep**

Adapun pengetahuan siswa tentang konsep-konsep fungsi dapat ditinjau kemampuannya, antara lain jika siswa dapat:

- a. Menandai, mengungkapkan dengan kata-kata, dan mendefinisikan konsep.
- b. Mengidentifikasi contoh dan bukan contoh dari konsep.
- c. Menggunakan model, gambar, dan simbol untuk mempresentasikan konsep.
- d. Menerjemahkan dari satu model presentasi ke model presentasi yang lain.
- e. Mengidentifikasi sifat-sifat konsep yang diberikan dan mengenali kondisi yang ditentukan suatu konsep.
- f. Membandingkan dan menegaskan konsep-konsep.

### **2. Diagnosis Kesulitan Penggunaan Prinsip**

Adapun pengetahuan tentang prinsip-prinsip fungsi dapat ditinjau kemampuannya, antara lain jika siswa dapat:

- a. Mengenali kapan suatu prinsip diperlukan.
- b. Memberikan alasan pada langkah-langkah penggunaan prinsip.
- c. Menggunakan prinsip secara benar.
- d. Mengenali prinsip yang benar dan tidak benar.
- e. Menggeneralisasikan prinsip baru dan memodifikasi suatu prinsip.
- f. Mengapresiasikan peran prinsip-prinsip dalam matematika.

## E. Komposisi Fungsi dan Invers Fungsi

### 1. Pengertian Relasi dan Fungsi

Dari himpunan  $A$  dan  $B$  yang tidak kosong dikatakan bahwa ada suatu relasi dari  $A$  ke  $B$  jika ada anggota himpunan  $A$  yang berpasangan dengan anggota himpunan  $B$ .

Relasi  $H$  dari himpunan  $A$  ke himpunan  $B$  ialah himpunan bagian dari himpunan pasangan berurutan yang merupakan himpunan bagian dari  $A \times B$ . Jadi,  $H$  disebut relasi dari  $A$  ke  $B$  jika  $H$  himpunan bagian dari  $\{(x, y) | x \in A, y \in B\}$ .

Definisi fungsi dapat ditinjau dari 2 hal berikut ini:

- Fungsi sebagai pemetaan yaitu fungsi dalam himpunan  $A$  (domain) ke  $B$  (range) adalah suatu aturan yang memetakan setiap anggota di  $A$  dengan tepat satu anggota dalam  $B$ .
- Fungsi sebagai pasangan terurut dua bilangan real  $x$  dan  $y$  adalah himpunan  $(x, y)$  di mana  $x$  paling banyak muncul satu kali dalam himpunan tersebut.

Syarat keanggotaan himpunan fungsi  $f$  biasanya ditentukan oleh pemetaan  $x$  ke  $y$ , dan pada umumnya dinyatakan dengan suatu aturan  $y = f(x)$ , di mana:

Domain :  $D_f = \{x | (x, y) \in f\}$

Range :  $R_f = \{y | (x, y) \in f\}$

Fungsi :  $f = \{(x, y) | (x, y_1) \text{ dan } (x, y_2) \in f \rightarrow y_1 = y_2\}$

Jadi, fungsi dari himpunan  $A$  ke himpunan  $B$  adalah suatu relasi sedemikian sehingga setiap anggota himpunan  $A$  dipasangkan dengan tepat satu anggota himpunan  $B$

.

## 2. Sifat-sifat Fungsi

### a. Fungsi Injektif

Untuk setiap anggota himpunan  $A$  yang berbeda mempunyai peta yang berbeda di himpunan  $B$ . Fungsi yang demikian dinamakan fungsi injektif atau fungsi satu-satu.

Jika  $f$  fungsi dari himpunan  $A$  ke himpunan  $B$  maka setiap unsur di dalam  $A$  dikawankan dengan tepat satu unsur tertentu di dalam  $B$ . Jika dua unsur yang berbeda di dalam  $A$  masing-masing dikawankan dengan tepat satu unsur yang berbeda pula di dalam  $B$  maka  $f$  disebut fungsi injektif atau fungsi satu-satu.

Bentuk umum fungsi injektif adalah:

Misalkan  $f : A \rightarrow B$  suatu fungsi,  $f$  dikatakan fungsi injektif jika  $\forall x, y \in A$  dengan  $f(x) = f(y)$ , maka  $x = y$ , atau jika  $x \neq y$ , maka  $f(x) \neq f(y)$ .

### b. Fungsi Surjektif

Suatu fungsi yang daerah hasilnya sama dengan daerah kawannya dinamakan fungsi surjektif atau fungsi onto. Dengan kata lain, fungsi  $f : A \rightarrow B$  disebut fungsi onto atau surjektif, apabila setiap anggota  $B$  mempunyai pasangan anggota  $A$ . Jadi, daerah hasil (range) saling berimpit dengan daerah kawan (kodomain).

Bentuk umum fungsi surjektif:

Misalkan  $f : A \rightarrow B$  suatu fungsi,  $f$  dikatakan fungsi surjektif jika  $\forall b \in B$ , ada  $a \in A$ , sehingga  $f(a) = b$ .

c. Fungsi Bijektif

Fungsi  $f : A \rightarrow B$  disebut yang korespondensi satu-satu atau bijektif, apabila fungsi tersebut merupakan fungsi surjektif dan sekaligus fungsi injektif.

### 3. Komposisi Fungsi

Jika  $A, B$ , dan  $C$  masing-masing adalah himpunan,  $f : A \rightarrow B$  dan  $g : B \rightarrow C$  masing-masing fungsi. Suatu fungsi dari  $A$  ke  $C$  yang dinyatakan dengan  $(g \circ f)$  disebut fungsi komposisi dan didefinisikan  $(g \circ f) = g(f(x)), \forall x \in A$

Syarat yang harus dipenuhi agar fungsi  $f$  dan fungsi  $g$  dapat dikomposisikan menjadi fungsi komposisi  $(g \circ f)$  adalah irisan antara daerah hasil fungsi  $f$  dan daerah asal fungsi  $g$  bukan himpunan kosong, atau  $R_f \cap D_g \neq \emptyset$ .

Contoh:

Jika  $f(x) = 2x^3$  dan  $g(x) = x + 3$ , tentukan  $(g \circ f)(x)$ !

*Solusi:*

$$\begin{aligned} (g \circ f)(x) &= g(f(x)) \\ &= g(2x^3) \\ &= 2x^3 + 3 \end{aligned}$$

### 4. Invers Fungsi

Misalkan  $f : A \rightarrow B$  fungsi bijektif, fungsi  $g : B \rightarrow A$  yang didefinisikan  $\forall y \in B, g(y) = x$ , jika dan hanya jika  $f(x) = y$ , maka  $g$  disebut invers dari  $f$

(dinotasikan  $g = f^{-1}$ ). Jika  $f : A \rightarrow B$  dinyatakan dengan pasangan terurut  $f = \{(a, b) | a \in A \text{ dan } b \in B\}$ , maka invers  $f$  adalah  $g : B \rightarrow A$  yang dinyatakan dengan  $g = \{(b, a) | b \in B \text{ dan } a \in A\}$ .

Dari uraian tersebut, kita dapat menentukan invers suatu fungsi dengan langkah-langkah sebagai berikut:

- 1) Diketahui  $y = f(x)$ .
- 2) Selesaikan persamaan sehingga diperoleh  $x$  sebagai fungsi  $y$  atau  $x = f^{-1}(y)$ .
- 3) Ganti variabel  $y$  dengan  $x$  pada  $f^{-1}(y)$  sehingga diperoleh  $f^{-1}(x) = y$  sebagai fungsi invers dari  $y = f(x)$ .

Contoh:

Tentukanlah invers dari fungsi  $y = f(x) = 5x - 7$ !

*Solusi:*

$$y = 5x - 7$$

$$5x = y + 7$$

$$x = \frac{y + 7}{5}$$

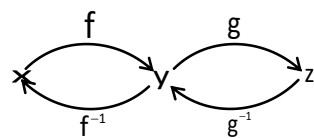
$$x = f^{-1}(y) = \frac{y + 7}{5}$$

Jadi fungsi invers dari  $y = f(x) = 5x - 7$  adalah  $f^{-1}(y) = \frac{y + 7}{5}$  atau  $f^{-1}(x) =$

$$\frac{x + 7}{5}.$$

## 6. Invers dari Fungsi Komposisi

Seperti halnya fungsi yang lain, fungsi komposisi dapat memiliki invers, asalkan syarat fungsi invers dipenuhi. Amati gambar berikut!



Gambar 2.1 Invers Fungsi Komposisi

Diketahui, fungsi  $f$  dan  $g$  keduanya bijektif. Fungsi  $f$  memetakan  $x$  ke  $y$  dan fungsi  $g$  memetakan  $y$  ke  $z$ . Oleh karena  $f$  dan  $g$  bijektif maka invers fungsi  $f$  adalah  $f^{-1}$  dan invers fungsi  $g$  adalah  $g^{-1}$ . Amati bahwa fungsi komposisi  $(g \circ f)$  memetakan  $x$  ke  $z$  sehingga invers  $(g \circ f)$ , yaitu  $(g \circ f)^{-1}$  memetakan  $z$  ke  $x$ . Dari gambar di atas tampak bahwa  $g^{-1}$  memetakan  $z$  ke  $y$  dan  $f^{-1}$  memetakan  $y$  ke  $x$ . Dengan demikian, pemetaan komposisi  $(f^{-1} \circ g^{-1})$  memetakan  $z$  ke  $x$ . Jadi, invers fungsi komposisi  $(g \circ f)$ , yaitu:

$$(g \circ f)^{-1}(x) = (f^{-1} \circ g^{-1})(x)$$

Analog dengan cara tersebut, invers dari fungsi komposisi  $(f \circ g)$ , yaitu:

$$(f \circ g)^{-1}(x) = (g^{-1} \circ f^{-1})(x).$$

## BAB III

### METODE PENELITIAN

#### A. *Jenis Penelitian*

Penelitian ini merupakan pendekatan kualitatif, dimana pendekatan kualitatif adalah suatu penelitian yang ditujukan untuk mendeskripsikan dan menganalisis fenomena, peristiwa, aktivitas sosial, sikap, kepercayaan, persepsi, pemikiran orang secara individual maupun kelompok.<sup>1</sup> Pendekatan kualitatif merupakan prosedur penelitian yang menghasilkan data deskriptif berupa kata-kata tertulis atau lisan dari orang-orang dan perilaku yang dapat diamati.<sup>2</sup>

Jenis penelitian ini adalah penelitian deskriptif kualitatif. Adapun format deskriptif kualitatif yang dilakukan dalam penelitian bentuk studi kasus. Format studi kasus ini bermaksud untuk memahami fenomena yang lebih mendalam tentang apa yang dialami oleh subjek penelitian dengan cara deskripsi dalam bentuk kata-kata atau bahasa pada suatu konteks khusus yang alamiah dan dengan memanfaatkan berbagai metode alamiah. Tujuan penelitian deskriptif kualitatif studi kasus ini adalah untuk membuat pecandraan secara sistematis, faktual, dan akurat mengenai fakta-fakta dan sifat-sifat populasi atau daerah tertentu.

---

<sup>1</sup>Nana Syaodih Sukmadinata. *Metode Penelitian Pendidikan*, (Bandung: PT. Remaja Rosdakarya. 2009), h. 60.

<sup>2</sup>Burhan Bungin. *Penelitian Kualitatif :Komunikasi, Ekonomi, Kebijakan publik, dan Ilmu sosial lainnya*, (Jakarta : Kencana Pranada Media Group. 2007), h.49.

## **B. Lokasi Penelitian**

Penelitian ini akan dilaksanakan di SMA Negeri 8 Kabupaten Bulukumba. Ada beberapa alasan peneliti memilih lokasi tersebut. *Pertama*, berdasarkan studi pendahuluan telah ditemukan masalah yang dihadapi siswa dalam pembelajaran matematika khususnya pada materi pokok bahasan komposisi fungsi dan invers fungsi. Dimana siswa mengalami kesulitan dalam menyelesaikan soal pada pokok bahasan tersebut. *Kedua*, lokasi penelitian yang terjangkau bagi peneliti sehingga dapat meminimalisir pembiayaan penelitian ini. *Ketiga*, baik guru maupun siswa sangat kooperatif. Hal ini terlihat ketika peneliti melakukan studi pendahuluan, siswa maupun guru sangat responsif dan antusias dalam memberikan informasi yang dibutuhkan dalam penelitian ini.

## **C. Subjek Penelitian**

Penelitian ini merupakan penelitian kualitatif sehingga subjek penelitian yang digunakan untuk mendapatkan data tidak dipilih secara acak tetapi dilakukan secara selektif sesuai dengan tujuan yang ingin dicapai dalam penelitian ini, yaitu untuk mengetahui kesulitan apa dan seberapa besar tingkat kesulitan yang dialami siswa dalam menyelesaikan soal komposisi fungsi dan invers fungsi. Sebanyak 40 orang siswa di kelas XI SMA Negeri 8 Kabupaten Bulukumba yang menjadi subjek penelitian.

## **D. Teknik Pengumpulan Data**

Teknik pengumpulan data yang digunakan dalam penelitian ini adalah tes tertulis dan wawancara.



## 1. Tes tertulis

Tes adalah suatu percobaan yang diadakan untuk mengetahui ada atau tidaknya hasil-hasil pelajaran tertentu pada siswa. Tes tertulis digunakan untuk mengetahui kemampuan siswa dalam mengorganisasi pengetahuannya ketika mengerjakan soal. Bentuk tes dalam penelitian ini adalah bentuk uraian sebanyak 6 soal yang sebelumnya telah diuji validitasnya. Cara untuk melakukan validitas adalah dengan melakukan penelaahan terhadap setiap item tes.

Instrumen tes yang digunakan dalam penelitian ini bersifat diagnostik artinya hanya ingin mengetahui letak kesulitan siswa dalam menyelesaikan soal yang menyebabkan kesalahan dan tidak berkaitan dengan skor, maka tidak perlu dilakukan uji reabilitas terhadap instrumen tes yang digunakan.

## 2. Wawancara

Wawancara merupakan usaha mengumpulkan informasi dengan mengajukan sejumlah pertanyaan secara lisan untuk dijawab secara lisan pula.<sup>3</sup> Pada penelitian ini wawancara atau interview yang dilakukan merupakan interview bebas. Wawancara dilakukan pada siswa yang melakukan kesalahan dalam menyelesaikan soal untuk memastikan kesulitan apa yang menyebabkan siswa mengalami kesulitan dalam menyelesaikan soal. Adapun beberapa siswa yang dijadikan sebagai narasumber untuk mewakili kesulitan belajar pada pokok bahasan komposisi fungsi dan invers

---

<sup>3</sup>Ahmad Kurnia, *Teknik Pengumpulan Data dalam Penelitian Kualitatif*, <https://plus.google.com/+AhmadKurnia1969/posts> (24 Maret 2014).

fungsi adalah 6 orang siswa dari 40 siswa kelas XI SMA Negeri 8 Kabupaten Bulukumba.

#### **E. Instrumen Penelitian**

Instrumen adalah suatu alat yang digunakan untuk mengukur fenomena alam maupun sosial yang diamati. Instrumen penelitian merupakan salah satu unsur yang sangat penting dalam penelitian karena berfungsi sebagai alat atau sarana pengumpulan data. Dengan demikian, instrumen harus relevan dengan masalah aspek yang diteliti agar memperoleh data akurat.<sup>4</sup>

Instrumen penelitian adalah peneliti sendiri. Dalam hal ini peneliti merupakan perencana, pelaksana pengumpul data, penganalisis, penafsir data, dan akhirnya menjadi pelapor hasil penelitian. Peneliti sebagai instrumen akan mempermudah menggali informasi yang menarik meliputi informasi lain dari yang lain, yang tidak direncanakan sebelumnya, yang tidak diduga terlebih dahulu atau yang tidak lazim terjadi.

#### **F. Keabsahan Data**

Salah satu cara yang digunakan untuk menjamin keabsahan data yaitu teknik uji kredibilitas data. Uji kredibilitas data atau kepercayaan terhadap data hasil penelitian kualitatif antara lain dilakukan dengan perpanjangan pengamatan, peningkatan ketekunan dalam penelitian, triangulasi (triangulasi sumber dan triangulasi waktu),

---

<sup>4</sup>Suharsimi Arikunto, *Prosedur Penelitian Suatu Pendekatan Praktik*, (Jakarta: Rineka Cipta, 2010), h.129.

diskusi dengan teman sejawat, analisis kasus negatif, dan member check.<sup>5</sup>Namun dalam penelitian ini yang digunakan hanya uji kredibilitas data yakni dengan menggunakan triangulasi metode (teknik) yaitu pengujian yang dilakukan dengan cara mengecek data kepada sumber yang sama dengan teknik yang berbeda, yaitu melalui observasi, wawancara, atau pemberian tes. Apabila terdapat hasil yang berbeda maka peneliti melakukan konfirmasi kepada sumber data guna memperoleh data yang lebih kredibel. Teknik ini dimaksudkan untuk memperoleh subjek penelitian yang absah/valid, memperjelas dan memperdalam informasi yang diperoleh dari subjek penelitian terkait dengan pemahamannya terhadap materi komposisi fungsi dan invers fungsi.

### **G. Teknik Analisis Data**

Analisis data dalam suatu penelitian merupakan pokok utama dalam sebuah penelitian karena dengan melakukan analisis akan dapat diperoleh hasil dari apa yang diteliti. Untuk menganalisis data yang telah terkumpul, dilakukan analisis hasil yang telah dicapai oleh siswa melalui tes tertulis, dan wawancara.

#### **1. Tes tertulis**

Dalam menyelesaikan soal-soal pokok bahasan komposisi fungsi dan invers fungsi diharapkan siswa :

---

<sup>5</sup>Sugiyono, *Metode Penelitian Pendidikan: Pendekatan Kuantitatif, Kualitatif, dan R&D* (Bandung: Alfabeta), h.369.

- a. Cermat dan memahami maksud soal. Siswa dapat menemukan dan memahami informasi yang terkandung dalam soal sehingga dapat memproses solusi dari soal tersebut.
- b. Membaca dengan teliti apa yang ditanyakan. Siswa dapat menemukan informasi atau pertanyaan utama pada soal sehingga dapat menggunakan informasi dalam menyelesaikan soal.
- c. Memahami dengan baik tentang sifat-sifat komposisi fungsi dan invers fungsi sehingga dapat menggunakan sifat tersebut dalam menyelesaikan soal.
- d. Dapat melakukan perhitungan dengan baik dalam menyelesaikan soal.

Dari beberapa hal yang diharapkan di atas dapat digolongkan menurut tipe-tipe kesulitan, yaitu:

- a. Tipe I, yaitu kesulitan memahami maksud soal

Hal ini terjadi apabila peserta didik melakukan kesalahan pada point a dan b.

- b. Tipe II, yaitu kesulitan pemahaman konsep

Hal ini terjadi apabila peserta didik melakukan kesalahan pada point c.

- c. Tipe III, yaitu kesulitan proses perhitungan

Hal ini apabila peserta didik melakukan kesalahan pada point d.

Untuk menganalisis data yang telah terkumpul digunakan analisis data non-statistik, karena jenis penelitian yang digunakan adalah deskriptif kualitatif. Data yang muncul berupa kata-kata yang menggambarkan hasil penelitian yang diperoleh, bukan dalam bentuk angka.

Data penelitian yang berupa jawaban responden atas soal yang diberikan pada siswa, tiap jawaban yang diberikan siswa dianalisis kesalahan-kesalahannya. Selanjutnya kriteria yang digunakan untuk menentukan kategori skor kesulitan yang diadopsi dari kategori penguasaan matematika adalah skala lima. Skala lima adalah suatu pembagian tingkatan yang terbagi atas lima kategori, yaitu:

- 1)  $81\% \leq P \leq 100\%$  dikategorikan sangat tinggi
- 2)  $61\% \leq P \leq 80\%$  dikategorikan tinggi
- 3)  $41\% \leq P \leq 60\%$  dikategorikan cukup tinggi
- 4)  $21\% \leq P \leq 40\%$  dikategorikan rendah
- 5)  $0\% \leq P \leq 20\%$  dikategorikan sangat rendah

Untuk mengetahui persentase jenis kesulitan yang telah dilakukan oleh peserta didik digunakan rumus:

$$P = \frac{\sum S}{\sum \Delta S} \times 100\%$$

Dimana:

$P$  = Persentase kesulitan siswa

$\sum S$  = Banyaknya siswa yang mengalami kesulitan

$\sum \Delta S$  = Jumlah seluruh siswa yang mengalami kesulitan.

## 2. Wawancara

Setelah data hasil tes diperoleh, kemudian dilakukan wawancara untuk melengkapi informasi data yang diperoleh dari hasil tes. Dalam wawancara ini

peneliti berusaha untuk memastikan kesulitan apa yang dialami oleh peserta didik berdasarkan jenis kesalahan yang dilakukannya. Maka data yang akan dikumpulkan akan dianalisis sebagai berikut:

a. *Data reduction* (reduksi data)

Mereduksi data mencakup usaha-usaha merangkum hal-hal yang pokok, memfokuskan pada hal yang penting, dicari tema dan polanya. Data yang telah direduksi akan memberikan gambaran yang lebih jelas dan mempermudah peneliti untuk melakukan pengumpulan data selanjutnya, dan mencari bila diperlukan.

b. *Data display* (penyajian data)

Penyajian data merupakan langkah lebih lanjut dari kegiatan reduksi data. Dalam penyajian ini, maka dapat ditampilkan dalam bentuk uraian singkat, bagan, hubungan antarkategori, bagan alur ataupun sejenisnya.

c. *Conclusion drawing/verification* (penarikan kesimpulan/verifikasi)

Langkah terakhir adalah melakukan penarikan kesimpulan dari berbagai data yang telah diperoleh. Kesimpulan akan menjadi kredibel apabila didukung dengan temuan-temuan di lapangan.

## BAB IV

### HASIL PENELITIAN DAN PEMBAHASAN

#### A. Deskripsi Hasil Penelitian

##### 1. Data Hasil Tes

##### a. Deskripsi Kesulitan yang Dialami Siswa

Berdasarkan hasil tes dari 40 orang siswa dalam menyelesaikan soal komposisi fungsi dan invers fungsi ditemukan beberapa kesulitan yang dialami siswa. Kesulitan-kesulitan tersebut dapat diketahui dari kesalahan-kesalahan yang dilakukan siswa. Soal dapat dilihat pada lampiran A. Berikut deskripsi kesulitan yang dialami siswa.

**Tabel 4.1 Deskripsi Kesulitan Siswa pada Soal Nomor 1**

<b>Deskripsi Kesulitan Siswa</b>	<b>Tipe Kesulitan</b>	<b>Nomor Subjek</b>	<b>Jumlah</b>	<b>Persentase (%)</b>
<ul style="list-style-type: none"><li>Siswa tidak memahami maksud soal</li></ul>	I	13, 17, 18, 19, 20, 22,36	7	17,5%
<ul style="list-style-type: none"><li>Siswa tidak membaca dengan teliti apa yang ditanyakan</li></ul>		6, 7, 18, 22, 36	5	12,5%

<ul style="list-style-type: none"> <li>Siswa tidak memahami dengan baik tentang sifat-sifat dari komposisi fungsi dan invers fungsi</li> </ul>	II	13, 17, 18, 19, 20, 22, 36	7	17,5%
<ul style="list-style-type: none"> <li>Siswa tidak dapat melakukan perhitungan dengan baik</li> </ul>	III	6, 7, 11, 18, 22, 23, 36	7	17,5%

**Tabel 4.2 Deskripsi Kesulitan Siswa pada Soal Nomor 2**

<b>Deskripsi Kesulitan Siswa</b>	<b>Tipe Kesulitan</b>	<b>Nomor Subjek</b>	<b>Jumlah</b>	<b>Persentase (%)</b>
<ul style="list-style-type: none"> <li>Siswa tidak memahami maksud soal</li> </ul>	I	6, 18, 22, 27, 32, 36	6	15%
<ul style="list-style-type: none"> <li>Siswa tidak membaca dengan teliti apa yang ditanyakan</li> </ul>		18, 22	2	5%



<ul style="list-style-type: none"> <li>Siswa tidak memahami dengan baik tentang sifat-sifat dari komposisi fungsi dan invers fungsi</li> </ul>	II	6,18, 22, 26, 27, 32, 35, 36	8	20%
<ul style="list-style-type: none"> <li>Siswa tidak dapat melakukan perhitungan dengan baik</li> </ul>	III	18	1	2,5%

**Tabel 4.3 Deskripsi Kesulitan Siswa pada Soal Nomor 3**

<b>Deskripsi Kesulitan Siswa</b>	<b>Tipe Kesulitan</b>	<b>Nomor Subjek</b>	<b>Jumlah</b>	<b>Persentase (%)</b>
<ul style="list-style-type: none"> <li>Siswa tidak memahami maksud soal</li> </ul>	I	1, 2, 4, 6, 7, 8, 9, 10, 11, 12, 13, 14, 15, 17, 18, 19, 20, 21, 22, 23, 25, 27, 29, 30, 31, 36	26	65%
<ul style="list-style-type: none"> <li>Siswa tidak</li> </ul>		1, 2, 4, 6, 7, 8,	26	65%

membaca dengan teliti apa yang ditanyakan		9, 10, 11, 12, 13, 14, 15, 17, 18, 19, 20, 21, 22, 23, 25, 27, 29, 30, 31, 36		
• Siswa tidak memahami dengan baik tentang sifat-sifat dari komposisi fungsi dan invers fungsi	II	1, 2, 3, 4, 5, 6, 7, 8, 9, 10, 11, 12, 13, 14, 15, 16, 17, 18, 19, 20, 21, 22, 23, 24, 25, 26, 27, 29, 30, 31, 34, 35, 36	33	82,5%
• Siswa tidak dapat melakukan perhitungan dengan baik	III	1, 3, 5, 11, 13, 18, 20, 21, 22, 23, 24, 26, 32	13	32,5%

**Tabel 4.4 Deskripsi Kesulitan Siswa pada Soal Nomor 4**

<b>Deskripsi Kesulitan Siswa</b>	<b>Tipe Kesulitan</b>	<b>Nomor Subjek</b>	<b>Jumlah</b>	<b>Persentase (%)</b>
• Siswa tidak	I	5, 6, 7, 12, 13,	15	37,5%

memahami maksud soal		14, 17, 18, 19, 20, 21, 22, 23, 25, 36		
<ul style="list-style-type: none"> <li>Siswa tidak membaca dengan teliti apa yang ditanyakan</li> </ul>		5, 6, 7, 12, 13, 14, 17, 18, 19, 20, 21, 22, 23, 25, 36	15	37,5%
<ul style="list-style-type: none"> <li>Siswa tidak memahami dengan baik tentang sifat-sifat dari komposisi fungsi dan invers fungsi</li> </ul>	II	5, 6, 7, 11, 12, 13, 14, 17, 18, 19, 20, 21, 22, 23, 25, 27, 36	17	42,5%
<ul style="list-style-type: none"> <li>Siswa tidak dapat melakukan perhitungan dengan baik</li> </ul>	III	5, 8, 9, 10, 11, 12, 13, 14, 15, 17, 18, 20, 21, 22, 23, 24, 25, 29, 30, 31, 32, 33	22	55%

**Tabel 4.5 Deskripsi Kesulitan Siswa pada Soal Nomor 5**

<b>Deskripsi Kesulitan Siswa</b>	<b>Tipe Kesulitan</b>	<b>Nomor Subjek</b>	<b>Jumlah</b>	<b>Persentase (%)</b>
<ul style="list-style-type: none"> <li>Siswa tidak memahami maksud soal</li> </ul>	I	5, 21, 25	3	7,5%
<ul style="list-style-type: none"> <li>Siswa tidak membaca dengan teliti apa yang ditanyakan</li> </ul>		5, 11, 12, 13, 14, 15, 17, 18, 19, 20, 21, 23, 25, 26, 33	15	37,5%
<ul style="list-style-type: none"> <li>Siswa tidak memahami dengan baik tentang sifat-sifat dari komposisi fungsi dan invers fungsi</li> </ul>	II	5, 6, 7, 8, 9, 10, 21, 25, 27, 29, 32, 33	12	30%
<ul style="list-style-type: none"> <li>Siswa tidak dapat melakukan perhitungan dengan baik</li> </ul>	III	5, 6, 7, 8, 9, 10, 16, 24, 27, 29, 32, 33	12	30%

Tabel 4.6 Deskripsi Kesulitan Siswa pada Soal Nomor 6

<b>Deskripsi Kesulitan Siswa</b>	<b>Tipe Kesulitan</b>	<b>Nomor Subjek</b>	<b>Jumlah</b>	<b>Persentase (%)</b>
<ul style="list-style-type: none"> <li>Siswa tidak memahami maksud soal</li> </ul>	I	1, 2, 4, 6, 7, 21, 22, 25, 29	9	22,5%
<ul style="list-style-type: none"> <li>Siswa tidak membaca dengan teliti apa yang ditanyakan</li> </ul>		1, 2, 4, 6, 7, 21, 22, 25, 29	9	22,5%
<ul style="list-style-type: none"> <li>Siswa tidak memahami dengan baik tentang sifat-sifat dari komposisi fungsi dan invers fungsi</li> </ul>	II	1, 2, 4, 6, 7, 21, 22, 25, 29 36	10	25%
<ul style="list-style-type: none"> <li>Siswa tidak dapat melakukan perhitungan dengan baik</li> </ul>	III	12, 16, 27, 29, 30, 31, 36	7	17,5%

### b. Letak Kesulitan yang Dialami Siswa

Berikut ini akan ditunjukkan letak kesulitan yang dialami siswa dengan cara melihat dari kesalahan yang dilakukan dalam menyelesaikan tes serta penyebab dari kesulitan tersebut.

Kesulitan Siswa pada Soal Nomor 1

$f(x) = 2x + 1$   
 $g(x) = 3x^2 + 5$   
 a.  $(f-g)(x)$   
 b.  $(f-g)(1)$   
 Peng →  
 a.  $(f-g)(x) = f(x) - g(x)$   
 $= (2x+1) - (3x^2+5)$   
 $= 6x^2 + 10x + 3x^2 + 5$   
 $= 6x^2 + 3x^2 + 10x + 5$   
 b.  $(f-g)(1) = 6(1)^2 + 3(1)^2 + 10(1) + 5$   
 $= 6 + 3 + 10 + 5$   
 $= 24$

S18

a.  $(f-g)(x) = f(x) \cdot g(x)$   
 $= (2x+1) \cdot (3x^2+5)$   
 $= 6x^4 + 10x + 3x^3 + 5$   
 $= 6x^4 + 3x^3 + 10x + 5$   
 b.  $(f-g)(1) = f(1) \cdot g(1)$   
 $= (2(1)+1) \cdot (3(1)^2+5)$   
 $= 6(1)^2 + 10(1) + 3(1)^3 + 5$   
 $= 6 + 10 + 3 + 5$   
 $= 24$

S22

Gambar 4.1: Contoh Jawaban Siswa pada Soal Nomor 1

Berdasarkan jawaban siswa di atas, terlihat bahwa siswa S18 telah memahami maksud soal namun siswa tersebut kesulitan dalam pemahaman konsep yakni tidak memahami konsep dasar dari komposisi fungsi. Siswa S18 mengalikan  $f(x)$  dan  $g(x)$ , sehingga diperoleh hasil yang salah. Adapun soal b berhubungan dengan soal a. Karena siswa tersebut memperoleh hasil yang salah pada bagian a sehingga jawaban pada soal b juga salah. Begitu pula siswa S22 yang mengalami kesulitan yang sama dalam menyelesaikan soal yang diberikan.

## Kesulitan Siswa pada Soal Nomor 2

2. Dik :  $g(x) = 3x - 2$   
 $(g \circ f)(x) = 3x^2 + 1$   
 Dit :  $f(x) = \dots ?$   
 Penye :  
 $g \circ f(x) = g(f(x)) = 3x^2 + 1$   
 $3(f(x)) - 2 = 3x^2 + 1$   
 $3(f(x)) = 3x^2 + 1 + 2$   
 $f(x) = \frac{3x^2 + 1 + 2}{3}$   
 $f(x) = \frac{3x^2 + 3}{3}$

S6

2.  $(g \circ f)(x) = 3x^2 + 1$   
 $g(f(x)) = 3(x^2 + 1) - 2$   
 $f(x) = x^2 + 1$

S27

Gambar 4.2: Contoh Jawaban Siswa pada Soal Nomor 2

Berdasarkan jawaban siswa di atas, terlihat bahwa siswa S6 telah memahami maksud soal, karena dia telah menuliskan apa yang diketahui dan ditanyakan dalam soal. Siswa tersebut juga telah bekerja sesuai dengan prosedur yang benar. Namun siswa S6 melakukan kesalahan dalam melakukan perhitungan untuk memperoleh hasil akhir. Hal ini bisa terjadi karena siswa tidak teliti pada saat melakukan perhitungan. Adapun siswa S27 memperoleh hasil akhir yang benar namun proses penyelesaiannya tidak tampak, sehingga diindikasikan bahwa hasil akhir yang diperolehnya bukan dari hasil pikirannya.

## Kesulitan Siswa pada Soal Nomor 3

5. dik:  $f(x) = \sqrt{x^2 + 1}$   
 $(f \circ g)(x) = \frac{1}{x-2} \sqrt{x^2 - 4x + 5}$   
 $g(x-3)$   
 Peny:  
 Terlalu susah.

S14

3.  $f(g(x))$   
 $f(x) = \sqrt{x^2 + 1}$   
 $(f \circ g)(x) = \frac{1}{x-2} \sqrt{x^2 - 4x + 5}$

S29

Gambar 4.3: Contoh Jawaban Siswa pada Soal Nomor 3

Berdasarkan jawaban siswa di atas, terlihat bahwa siswa S14 telah memahami maksud soal yang diberikan namun siswa tersebut sulit dalam menyelesaikan soal tersebut. Siswa telah mengetahui strategi atau prosedur apa yang digunakan untuk menyelesaikan soal. Adapun siswa S29 juga tidak menyelesaikan soal. Siswa tersebut hanya menuliskan apa yang diketahui dan apa yang ditanyakan dalam soal.

## Kesulitan Siswa pada Soal Nomor 4

4.) invers fungsi  $F(x) = x^3 + 5$   
 $F(x)^{-1} = \sqrt[3]{x-5}$

S5

4. Invers fungsi dari  $f(x) = x^3 + 5$   
 $x^3 + 5 = (x-5)^{\frac{1}{3}}$   
 $= (x-5)^{\frac{1}{3}}$   
 5. Akar dari:  $= (x-5)^{\frac{1}{3}}$

S14

Gambar 4.4: Contoh Jawaban Siswa pada Soal Nomor 4

Berdasarkan jawaban siswa di atas, siswa S5 menuliskan hasil akhir dari soal yang diberikan dengan benar. Namun, tidak ada proses penyelesaian yang tertulis



dilembar jawaban siswa S5. Adapun siswa S14 tidak teliti dalam menyelesaikan soal. Siswa tersebut salah dalam menuliskan langkah pertama proses penyelesaian soal.

#### Kesulitan Siswa pada Soal Nomor 5

5)  $f(x) = \frac{3x+1}{2x-2}$  dikali  $x+1$

$f(x)^{-1} = \frac{2x+1}{2x-3}$

$y = \frac{2y+1}{2y-3}$  X

S5

5)  $f(x) = \frac{3x+1}{2x-2}$

$y = \frac{3x+1}{2x-2}$

$y(2x-2) = 3x+1$

$2xy - 2y = 3x+1$

$2y(x-1) = 3x+1$

S27

Gambar 4.5: Contoh Jawaban Siswa pada Soal Nomor 5

Berdasarkan jawaban siswa di atas, siswa S5 telah menuliskan apa yang diketahui dari soal. Namun, siswa tersebut mengalami kesulitan dalam proses penyelesaian karena hanya mengerjakan dengan benar sampai pada tahap pertama proses penyelesaian. Adapun S27 tidak menuliskan apa yang diketahui dan apa yang ditanyakan dalam soal. Siswa S27 juga mengalami kesulitan dalam proses penyelesaian soal. Siswa tersebut melakukan kesalahan dalam mempelajari aljabar untuk memperoleh nilai  $x$  sehingga siswa tersebut kesulitan untuk menemukan hasil akhir dari penyelesaian soal yang diberikan.

## Kesulitan Siswa pada Soal Nomor 6

6.  $f(x) = \frac{3x+4}{2x-1}$   
 $f^{-1}(x) = \frac{-x+4}{2x-3}$   
 $f^{-1}(2) = \frac{-2+4}{2(2)-3}$   
 $= \frac{2}{1}$   
 $= 2$

S29

$f(x) = \frac{3x+4}{2x-1}$   
 $f^{-1}(x) = \frac{x+4}{2x-3}$   
 $f^{-1}(2) = \frac{2+4}{2(2)-3}$   
 $= \frac{6}{1}$   
 $= 6$

S31

Gambar 4.6: Contoh Jawaban Siswa pada Soal Nomor 6

Berdasarkan jawaban siswa di atas, siswa S29 dan S31 tidak teliti dalam menyelesaikan soal hal ini terlihat pada lembar jawaban siswa yang menuliskan  $(-x)$  yang seharusnya adalah  $(x)$ .

### c. Data Hasil Wawancara

Metode wawancara merupakan metode bantu yang dilakukan untuk mengumpulkan data. Tujuan dilakukannya wawancara adalah untuk memastikan jenis kesulitan yang dialami siswa serta untuk mengetahui penyebab kesulitan tersebut. Karena keterbatasan yang dimiliki peneliti, serta terdapatnya keseragaman dalam beberapa jawaban siswa maka dipilih 6 dari 40 siswa menjadi narasumber wawancara. Adapun rincian hasil wawancara yang diperoleh dapat dilihat pada lampiran.

### 1. Hasil wawancara yang dilakukan dengan S27

Siswa S27 dipilih menjadi subjek wawancara karena melihat hasil pekerjaan siswa pada lembar jawabannya. S27 mengalami kesulitan menjawab soal nomor 2, 4, 5, dan 6. S27 bahkan tidak menjawab soal nomor 3. Pada soal nomor 2, jawaban akhir siswa benar. Namun, pada langkah penyelesaian terlihat bahwa operasi yang dilakukan pada langkah penyelesaian tidak sejalan atau tidak sesuai dengan hasil yang diperoleh. Siswa 27 salah dalam mensubstitusi fungsi  $g(x)$  ke dalam fungsi komposisi  $(g \circ f)(x)$  untuk menemukan jawaban  $f(x)$  yakni  $g(f(x)) = 3(x^2 + 1) - 2$ , yang seharusnya  $3(f(x)) - 2 = 3x^2 + 1$ . Lembar jawaban siswa nomor 4 menunjukkan bahwa siswa tidak memahami dengan baik sifat fungsi invers. Hal ini terlihat ketika siswa kesulitan untuk mengubah jawabannya ke dalam bentuk lain. Langkah penyelesaian siswa hanya sampai pada jawaban  $x^3 = y - 5$ . Siswa tidak mengubah bentuk jawaban tersebut ke dalam bentuk  $x = \sqrt[3]{y - 5}$ ;  $x = f^{-1}(y) = \sqrt[3]{x - 5}$ ; dan tidak memperoleh jawaban seharusnya yakni  $f^{-1}(x) = \sqrt[3]{y - 5}$ . Siswa juga kesulitan menjawab soal nomor 5, terlihat dari jawaban siswa yang kesulitan menyelesaikan soal sampai hasil akhir diperoleh. Siswa tidak memahami tujuan akhir atau tidak memahami jawaban yang harus ditemukan. Hal ini terlihat pada langkah penyelesaian yang ditempuh oleh siswa 27. Siswa sudah benar dalam menuliskan jawabannya, yakni  $2xy - 2y = 3x + 1$ . Namun siswa salah dalam memilih langkah selanjutnya, siswa menuliskan  $2y(x - 1) = 3x + 1$ , seharusnya siswa melakukan operasi dengan semua variabel  $x$  pada ruas kiri dan variabel  $y$  pada

ruas kanan yakni  $2xy - 3x = 2y + 1$ . Siswa mengalami kesulitan yang serupa dengan nomor 5 dalam menjawab soal nomor 6. Langkah penyelesaian siswa hanya sampai pada  $2yx - y = 3x + 4$ , seharusnya masih ada beberapa langkah untuk menemukan jawaban dari soal tersebut. Hal ini berarti siswa kurang memahami sifat fungsi invers sehingga mengalami kesulitan menjawab dan menyelesaikan soal nomor 6. Berikut dokumentasi lembar jawaban S27.

The image shows handwritten mathematical work for problem 27. It includes several steps of algebraic manipulation and function composition. The work is as follows:

$$\begin{aligned}
 & f(x) = 2x + 1 \\
 & f(f(x)) = 2(2x + 1) + 1 \\
 & \quad = 4x + 2 + 1 \\
 & \quad = 4x + 3 \\
 & f(f(f(x))) = 2(4x + 3) + 1 \\
 & \quad = 8x + 6 + 1 \\
 & \quad = 8x + 7 \\
 & \quad = 17
 \end{aligned}$$

There are also some boxed answers like "27" and some crossed-out work.

Gambar 4.7: Jawaban S27

Kesulitan-kesulitan yang dialami siswa dalam menjawab soal-soal fungsi komposisi dan fungsi invers tampak dari jawaban siswa yang tidak teliti dalam mensubstitusi, siswa kesulitan dalam merubah ke dalam bentuk lain, siswa tidak

mampu melanjutkan langkah penyelesaian sehingga jawaban yang diperolehnya belum merupakan jawaban akhir.

Jenis kesulitan yang dialami S27 adalah kesulitan memahami maksud soal, kesulitan pemahaman konsep, dan kesulitan proses perhitungan. Siswa mengalami kesulitan disebabkan oleh dua faktor yakni faktor internal dan eksternal. Faktor internal berupa kurang percaya diri sehingga dalam proses pembelajaran di kelas, siswa malu bertanya pada guru mengenai materi yang belum ia pahami. Selain, momok menakutkan baginya jika ia bertanya pada guru, ia takut menjadi bahan tertawaan teman kelasnya karena belum mengerti yang materi yang diajarkan guru. Faktor eksternal meliputi faktor paedagogis yakni cara mengajar guru yang terlalu cepat bagi S27.

## **2. Hasil wawancara yang dilakukan dengan S18**

Siswa S18 dipilih menjadi subjek wawancara karena dari 6 soal yang diberikan, siswa hanya menjawab satu soal dengan benar yakni soal nomor 6. Soal nomor 1, siswa tidak cermat dan memahami maksud soal, tidak teliti dalam mengerjakan soal, dan siswa tidak memahami dengan baik sifat-sifat dari komposisi fungsi. Hal ini Tampak pada jawaban siswa yang mengalikan kedua fungsi  $f(x)$  dan  $g(x)$ . Jawaban seharusnya yakni dengan melakukan operasi komposisi fungsi. Soal nomor 2, siswa S18 sulit menjawab. Hal ini terlihat pada langkah penyelesaian siswa yang melakukan kesulitan yakni  $f(3x) - 2 = 3x^2 + 1$ , seharusnya  $3(f(x)) - 2 = 3x^2 + 1$  sehingga jawaban yang peroleh siswa salah.

Soal nomor 3, siswa telah memahami maksud soal dengan menuliskan hal yang diketahui, ditanyakan, dan penyelesaian. Namun, pada langkah penyelesaiannya siswa mengalami kesulitan dalam mensubstitusikan fungsi  $f(x)$  kedalam fungsi komposisi  $(f \circ g)(x)$ . siswa juga tidak memahami sifat komposisi fungsi pada soal nomor 3.

Siswa S18 tidak menjawab soal nomor 4. Siswa tidak teliti dalam menjawab soal nomor 5. Hal ini terlihat dari jawaban siswa yang menyisakan satu langkah penyelesaian sebelum memperoleh hasil akhir. Siswa hanya menjawab  $x = \frac{2y+1}{2y-3}$  seharusnya ditambah satu langkah jawaban menjadi  $f^{-1}(x) = \frac{2x+1}{2x-3}$ . berikut disajikan gambar lembar jawaban S18 :

The image shows handwritten mathematical work for problem 3. At the top, there is a circled number '3'. The work is organized into three columns. The first column contains the definition of function  $f$ :  $f(x) = 2x^2 + 3x - 4$ , the definition of function  $g$ :  $g(x) = (x-2)(x)$ , and the composition  $(f \circ g)(x)$ . The second column shows the substitution of  $g(x)$  into  $f(x)$ , resulting in  $f(g(x)) = 2((x-2)x)^2 + 3((x-2)x) - 4$ . The third column shows the expansion and simplification of the expression, leading to  $f(g(x)) = 2x^3 - 8x^2 + 12x - 8 + 3x^2 - 6x - 4$ , which simplifies to  $2x^3 - 5x^2 + 6x - 12$ . The final result is  $(f \circ g)(x) = 2x^3 - 5x^2 + 6x - 12$ .

Gambar 4.8 : jawaban S18

Kesulitan yang dialami siswa S18 meliputi kesulitan memahami maksud soal dan kesulitan pemahaman konsep. Kesulitan yang dialami S18 disebabkan oleh faktor internal dan faktor eksternal. Faktor internal berupa sikap malas memperhatikan guru. Siswa S18 lebih memilih mengerjakan PR mata pelajaran lain yang belum selesai pada jam pelajaran matematika. Faktor eksternal berupa faktor paedagogis yakni cara mengajar guru yang kurang menarik.

### **3. Hasil wawancara yang dilakukan dengan S14**

S14 dipilih menjadi subjek wawancara karena hanya menjawab nomor 1, 2, dan 6 dengan benar. S14 tidak menjawab soal nomor 3 karena menganggap soal ini terlalu sulit, hal ini tampak dari jawaban siswa yang hanya menuliskan hal yang diketahui, kemudian pada langkah penyelesaian S14 menuliskan *terlalu susah*. S14 tidak memahami maksud soal nomor 3 sehingga tidak mampu menyelesaikannya.

Dalam menjawab soal nomor 4, S14 menuliskan kembali soal dan menjawab soal dengan langkah penyelesaian yang tidak jelas. Siswa S14 menjawab soal nomor 5 dengan cukup baik. Siswa S14 tidak teliti dalam mengerjakan soal, tampak pada jawaban yang menyisakan satu langkah penyelesaian untuk memperoleh jawaban akhir. Berikut gambar lembar jawaban S14 :

14a) Dik:  $f(x,y) = 2x + 3y = 12$   
 $g(x,y) = x + 2y = 8$   
 Dit:  $(x,y)$   
 Jwb:  $f(x,y) = 2x + 3y = 12$   
 $g(x,y) = x + 2y = 8$   
 $2x + 3y = 12$   
 $x + 2y = 8$   
 $2x + 3y = 12$   
 $-2x - 4y = -16$   
 $y = 4$   
 $x + 2(4) = 8$   
 $x + 8 = 8$   
 $x = 0$   
 Jadi:  $(0,4)$

14b) Dik:  $f(x,y) = 2x + 3y = 12$   
 $g(x,y) = x + 2y = 8$   
 Dit:  $(x,y)$   
 Jwb:  $f(x,y) = 2x + 3y = 12$   
 $g(x,y) = x + 2y = 8$   
 $2x + 3y = 12$   
 $x + 2y = 8$   
 $2x + 3y = 12$   
 $-2x - 4y = -16$   
 $y = 4$   
 $x + 2(4) = 8$   
 $x + 8 = 8$   
 $x = 0$   
 Jadi:  $(0,4)$

Gambar 4.9 : jawaban S14

Kesulitan yang dialami siswa S14 meliputi kesulitan memahami maksud soal, kesulitan pemahaman konsep dan kesulitan proses perhitungan. Kesulitan ini disebabkan oleh faktor eksternal dan internal, faktor eksternal yakni pekerjaan dirumah siswa S14 yang menyita waktu belajarnya. Faktor internal yakni siswa S14 lambat dalam memahami materi pelajaran.

#### 4. Hasil wawancara yang dilakukan dengan S5

Siswa S5 dipilih menjadi subjek wawancara karena siswa hanya menjawab 3 nomor dengan benar yakni 1, 2, 6. Dalam menjawab soal nomor 3, siswa melakukan kesalahan dalam perhitungan. Siswa menuliskan  $\frac{9}{x^2-4x+4} = (g(x))^2$ , seharusnya  $\frac{1}{x^2-4x+4} = (g(x))^2$  sehingga jawaban akhir S5 salah. Pada soal nomor 4, siswa hanya menuliskan kembali soal dan menuliskan jawaban akhir tanpa langkah penyelesaian.



Hal ini berarti siswa tidak memahami maksud soal nomor 4, tidak memahami dengan baik sifat invers fungsi, dan tidak mampu melakukan operasi atau menyelesaikan soal. pada soal nomor 5, siswa telah menjawab dengan benar, namun tanpa menempuh langkah penyelesaian yang benar melainkan hanya menuliskan jawaban akhir saja. Berikut gambar lembar jawaban S5

The image shows two columns of handwritten mathematical work. The left column, labeled '4)', contains a detailed derivation of the inverse function for  $f(x) = \frac{2x+1}{2x-3}$ . It starts with  $y = \frac{2x+1}{2x-3}$ , then solves for  $x$  in terms of  $y$ , resulting in  $f^{-1}(x) = \frac{3x+1}{2x-1}$ . The right column, labeled '5)', shows a similar derivation for  $f(x) = \frac{2x+1}{2x-3}$ , but with a different approach, leading to the same final answer  $f^{-1}(x) = \frac{3x+1}{2x-1}$ . Both solutions include various algebraic steps and final answers.

Gambar 4.10 : jawaban S5

Kesulitan yang dialami siswa S5 meliputi kesulitan memahami makna soal, kesulitan pemahaman konsep, dan kesulitan proses perhitungan. Kesulitan tersebut dipengaruhi oleh dua faktor yakni faktor internal dan faktor eksternal. Faktor internal yakni merasa susah memahami mata pelajaran matematika sehingga tidak menyukai matematika. Faktor eksternal yakni cara mengajar guru. Guru tidak memberi

kesempatan bertanya kepada siswa S5, apabila sebagian besar siswa di dalam kelas telah mengerti materi yang diajarkan.

### **5. Hasil wawancara yang dilakukan dengan S29**

S29 dipilih menjadi subjek wawancara karena hanya menjawab soal nomor 1 dan 2 dengan benar, sedangkan nomor 3, 4, 5, 6 salah. Soal nomor 3, siswa tidak memahami maksud soal dan tidak memahami sifat-sifat komposisi fungsi. Hal ini Tampak pada lembar jawaban siswa yang hanya menuliskan kembali soal nomor 3. Soal nomor 4, siswa 29 telah memahami maksud soal, hal ini Tampak pada jawaban siswa S29 yang menuliskan hal yang diketahui dan ditanyakan dalam soal namun siswa S29 tidak teliti dalam penyelesaian soal. siswa S29 mengubah bentuk  $y = x^3 + 5$  menjadi  $x^3 = y + 5$ , padahal seharusnya adalah  $x^3 = y - 5$  sehingga jawaban nomor 4 salah. Soal nomor 5, siswa menjawab menggunakan sebuah rumus mencari invers fungsi, meskipun penggunaan rumus atau cara singkat tidak diperkenankan dalam menyelesaikan soal uraian jawaban S29 tetap salah disebabkan siswa S29 tidak teliti dalam melakukan operasi. Dalam menjawab soal nomor 6, siswa S29 kembali menggunakan rumus. Namun jawaban siswa salah karena tidak teliti dalam melakukan operasi. Selain itu S29 tidak memahami maksud soal nomor 6. Berikut gambar jawaban S29 :

The image shows handwritten mathematical work for question S29. It contains several problems and their solutions:

- Problem 1:**  $f(x) = 2x^2 + 3x - 1$ ,  $g(x) = x^2 - 2x + 1$ . Find  $(f \circ g)(x)$ .
 
$$(f \circ g)(x) = f(g(x)) = 2(x^2 - 2x + 1)^2 + 3(x^2 - 2x + 1) - 1$$

$$= 2(x^4 - 4x^3 + 6x^2 - 4x + 1) + 3x^2 - 6x + 3 - 1$$

$$= 2x^4 - 8x^3 + 12x^2 - 8x + 2 + 3x^2 - 6x + 2$$

$$= 2x^4 - 8x^3 + 15x^2 - 14x + 4$$
- Problem 2:**  $f(x) = 2x - 1$ ,  $g(x) = x^2 + 1$ . Find  $(f \circ g)(x)$ .
 
$$(f \circ g)(x) = f(g(x)) = 2(x^2 + 1) - 1 = 2x^2 + 2 - 1 = 2x^2 + 1$$
- Problem 3:**  $f(x) = 2x - 1$ ,  $g(x) = x^2 + 1$ . Find  $(g \circ f)(x)$ .
 
$$(g \circ f)(x) = g(f(x)) = (2x - 1)^2 + 1 = 4x^2 - 4x + 1 + 1 = 4x^2 - 4x + 2$$
- Problem 4:**  $f(x) = 2x - 1$ ,  $g(x) = x^2 + 1$ . Find  $(f \circ f)(x)$ .
 
$$(f \circ f)(x) = f(f(x)) = 2(2x - 1) - 1 = 4x - 2 - 1 = 4x - 3$$
- Problem 5:**  $f(x) = 2x - 1$ ,  $g(x) = x^2 + 1$ . Find  $(g \circ g)(x)$ .
 
$$(g \circ g)(x) = g(g(x)) = (x^2 + 1)^2 + 1 = x^4 + 2x^2 + 1 + 1 = x^4 + 2x^2 + 2$$
- Problem 6:**  $f(x) = 2x - 1$ ,  $g(x) = x^2 + 1$ . Find  $(f \circ f \circ g)(x)$ .
 
$$(f \circ f \circ g)(x) = f(f(g(x))) = f(2(x^2 + 1) - 1) = f(2x^2 + 1) = 2(2x^2 + 1) - 1 = 4x^2 + 2 - 1 = 4x^2 + 1$$
- Problem 7:**  $f(x) = 2x - 1$ ,  $g(x) = x^2 + 1$ . Find  $(g \circ f \circ f)(x)$ .
 
$$(g \circ f \circ f)(x) = g(f(f(x))) = g(f(2x - 1)) = g(2(2x - 1) - 1) = g(4x - 3) = (4x - 3)^2 + 1 = 16x^2 - 24x + 9 + 1 = 16x^2 - 24x + 10$$
- Problem 8:**  $f(x) = 2x - 1$ ,  $g(x) = x^2 + 1$ . Find  $(f \circ g \circ f)(x)$ .
 
$$(f \circ g \circ f)(x) = f(g(f(x))) = f(g(2x - 1)) = f((2x - 1)^2 + 1) = 2((2x - 1)^2 + 1) - 1 = 2(4x^2 - 4x + 1 + 1) - 1 = 8x^2 - 8x + 4 - 1 = 8x^2 - 8x + 3$$
- Problem 9:**  $f(x) = 2x - 1$ ,  $g(x) = x^2 + 1$ . Find  $(g \circ f \circ g)(x)$ .
 
$$(g \circ f \circ g)(x) = g(f(g(x))) = g(f(x^2 + 1)) = g(2(x^2 + 1) - 1) = g(2x^2 + 1) = (2x^2 + 1)^2 + 1 = 4x^4 + 4x^2 + 1 + 1 = 4x^4 + 4x^2 + 2$$
- Problem 10:**  $f(x) = 2x - 1$ ,  $g(x) = x^2 + 1$ . Find  $(f \circ g \circ g)(x)$ .
 
$$(f \circ g \circ g)(x) = f(g(g(x))) = f(g(x^2 + 1)) = f((x^2 + 1)^2 + 1) = 2((x^2 + 1)^2 + 1) - 1 = 2(x^4 + 2x^2 + 1 + 1) - 1 = 2x^4 + 4x^2 + 4 - 1 = 2x^4 + 4x^2 + 3$$

Gambar 4.11 : jawaban S29

Kesulitan yang dialami siswa S29 meliputi kesulitan memahami maksud soal, kesulitan pemahaman konsep dan kesulitan proses perhitungan. Kesulitan disebabkan oleh dua faktor yaitu faktor internal dan faktor eksternal, faktor eksternal yaitu faktor paedagogis, dimana guru menggunakan metode mengajar yang monoton. Faktor eksternal yakni siswa malu bertanya pada guru. Siswa S29 merasa senang dan nyaman bertanya pada temannya yang pintar.

## 6. Hasil wawancara yang dilakukan dengan S22

Siswa S22 dipilih menjadi subjek wawancara karena S22 hanya menjawab 4 dari 6 soal. nomor yang dijawab yakni 1, 2, 3, 4 dan tidak ada jawaban siswa yang benar. Dalam menjawab soal nomor 1, S22 mengalikan fungsi  $f(x)$  dengan  $g(x)$ . Hal ini

berarti siswa S22 tidak memahami maksud soal. Selain itu, S22 tidak teliti dalam mengerjakan soal dan siswa tidak memahami dengan baik sifat-sifat komposisi fungsi. Dalam menjawab soal nomor 2, nampak S22 kesulitan dalam menjalankan langkah penyelesaian soal komposisi fungsi. Hal ini terlihat pada jawaban siswa yang menuliskan  $f(g(x)) = 3x^2 + 1$ , seharusnya  $g(f(x)) = 3x^2 + 1$ , sehingga jawaban yang diperoleh salah. S22 juga tidak teliti dalam mengerjakan soal. S22 mengalami kesulitan menjawab soal nomor 3. Tampak dari jawaban siswa yang tidak menuliskan hal yang diketahui dan ditanyakan soal. Siswa juga tidak teliti dalam membaca dan mengerjakan soal, serta tidak memahami sifat komposisi fungsi sehingga jawaban yang diperoleh salah. Soal nomor 4, S22 hanya menuliskan fungsi  $f(x)$ . Siswa tidak menuliskan hal yang diketahui, ditanyakan dan tanpa langkah penyelesaian. Berikut gambar lembar jawaban siswa S22 :

Handwritten mathematical work by student S22. The work includes several algebraic expressions and function definitions. At the top, there is a circled '22'. Below it, there are calculations involving  $f(x) = x^2 + 8$  and  $g(x) = 2x$ . The work shows the composition  $(f \circ g)(x) = f(g(x)) = f(2x) = (2x)^2 + 8 = 4x^2 + 8$ . There are also some other calculations and a final result  $f(x) = x^2 + 8$  circled.

Gambar 4.12 : jawaban S22

Kesulitan-kesulitan yang dialami S22 meliputi kesulitan memahami maksud soal, kesulitan pemahaman konsep dan kesulitan proses perhitungan. Kesulitan tersebut disebabkan oleh dua faktor yakni faktor internal dan faktor eksternal. Faktor internal yakni S22 malas mencatat materi matematika yang dipelajari, dan tidak terlalu menyukai mata pelajaran matematika, serta siswa lebih senang mata pelajaran olahraga. Faktor eksternal yakni buku mata pelajaran matematika (buku paket), S22 tidak memiliki buku paket matematika yang dapat menunjang hasil belajarnya.

Analisis hasil wawancara ini dilakukan untuk memastikan kesulitan yang dialami oleh peserta didik beserta penyebabnya. Jumlah peserta didik yang dianalisis hasil

wawancaranya seorang siswa sesuai dengan hasil analisis tes yang sudah dilakukan yang mewakili dari tiga tipe kesulitan.

#### **d. Hasil Analisis Data**

Berdasarkan hasil tes dan wawancara, diperoleh tipe kesulitan yang dialami siswa dalam menyelesaikan soal-soal pokok bahasan komposisi fungsi dan invers fungsi. Berikut ini adalah kesulitan-kesulitan yang dialami siswa serta penyebabnya dengan mengacu pada kesalahan dari siswa.

##### 1) Kesulitan Tipe I (Pemahaman Maksud Soal)

Berdasarkan hasil tes tertulis dan wawancara, ditemukan:

###### a) Peserta didik tidak memahami apa yang ditanyakan soal

Peserta didik dikatakan tidak memahami apa yang ditanyakan soal karena dalam menjawab soal peserta didik asal menjawab saja. Penyebabnya karena peserta didik tidak mengetahui soal mau diselesaikan seperti apa sehingga peserta didik asal menjawab saja.

###### b) Peserta didik tidak teliti dalam membaca apa yang ditanyakan soal

Peserta didik dikatakan tidak teliti dalam membaca apa yang ditanyakan soal karena dalam menjawab soal peserta didik menjawab tidak sesuai dengan apa yang ditanyakan pada soal.

##### 2) Kesulitan Tipe II (Pemahaman Konsep)

Berdasarkan hasil tes tertulis dan wawancara, ditemukan:

###### a) Peserta didik kurang memahami tentang sifat-sifat komposisi fungsi dan invers fungsi.

Peserta didik dikatakan kurang memahami tentang sifat-sifat dan ketika siswa tidak mengetahui konsep dasar komposisi fungsi dan invers fungsi dengan menggunakan metode substitusi.

### 3) Kesulitan Tipe III (Proses Perhitungan)

Berdasarkan hasil tes tertulis dan wawancara, ditemukan:

- a) Peserta didik kurang mampu menyelesaikan operasi perhitungan pada komposisi fungsi dan invers fungsi.

Peserta didik dikatakan kurang mampu menyelesaikan operasi perhitungan pada komposisi fungsi dan invers fungsi ketika siswa salah dalam menuliskan operasi perhitungan, seperti penempatan simbol-simbol perhitungan yang bukan pada tempatnya. Serta siswa kurang jelas dalam menjabarkan operasi perhitungan pada komposisi fungsi dan invers fungsi.

- b) Peserta didik salah dalam melakukan perhitungan

Peserta didik dikatakan salah dalam melakukan perhitungan disebabkan karena peserta didik tidak teliti dalam melakukan perhitungan, rendahnya pemahaman peserta didik dalam operasi komposisi fungsi dan invers fungsi.

### **e. Persentasi Kesulitan Siswa**

Berikut ini dipaparkan hasil perhitungan persentase kesulitan yang dialami siswa dalam menyelesaikan soal komposisi fungsi dan invers fungsi berdasarkan hasil tes siswa yang ditinjau dari masing-masing tipe kesulitan. Persentase kesulitan ditentukan dengan cara membandingkan antara jumlah siswa yang mengalami

kesulitan pada tiap tipe kesulitan dengan jumlah seluruh kesulitan pada seluruh tipe kesulitan. Rumus persentase yang digunakan sebagai berikut.

$$P = \frac{\sum S}{\sum \Delta S} \times 100\%$$

Dimana:

$P$  = Persentase kesulitan peserta didik

$\sum S$  = Banyaknya peserta didik yang mengalami kesulitan

$\sum \Delta S$  = Jumlah seluruh peserta didik yang mengalami kesulitan setiap tipe

Berdasarkan data yang disajikan di atas, pengolahan datanya menggunakan rumus perhitungan persentase kesulitan. Berikut akan dihitung persentase kesulitan dari tiap aspek kesulitan.

a. Aspek Kesulitan Tipe I

Table 4.12. Banyak Peserta Didik yang Mengalami Kesulitan dalam Memahami Maksud Soal pada Tiap Nomor Soal

Nomor Soal	Aspek Kesulitan Tipe I
1	9
2	6
3	26
4	15



5	15
6	9
<b>Jumlah</b>	<b>80</b>

$$\begin{aligned}
 P &= \frac{\sum S}{\sum \Delta S} \times 100\% \\
 &= \frac{80}{80 + 87 + 72} \times 100\% \\
 &= 33,47\% \approx 33\%
 \end{aligned}$$

Berdasarkan hasil perhitungan diperoleh persentase kesulitan peserta didik yang mengalami kesulitan tipe I (aspek kesulitan memahami maksud soal) sebanyak 33% . Kesulitan tipe I ini tergolong rendah.

b. Aspek Kesulitan Tipe II

Table 4.13. Banyak Peserta Didik yang Mengalami Kesulitan dalam Pemahaman Konsep pada Tiap Nomor Soal

<b>Nomor Soal</b>	<b>Aspek Kesulitan Tipe II</b>
1	7
2	8
3	33
4	17

5	12
6	10
<b>Jumlah</b>	<b>87</b>

$$\begin{aligned}
 P &= \frac{\sum S}{\sum \Delta S} \times 100\% \\
 &= \frac{87}{80 + 87 + 72} \times 100\% \\
 &= 36,40\% \approx 36\%
 \end{aligned}$$

Berdasarkan hasil perhitungan diperoleh persentase kesulitan peserta didik yang mengalami kesulitan tipe II (aspek kesulitan pemahaman konsep) sebanyak 36%. Kesulitan tipe II ini tergolong rendah.

c. Aspek Kesulitan Tipe III

Table 4.14. Banyak Peserta Didik yang Mengalami Kesulitan dalam Proses Perhitungan pada Tiap Nomor Soal

<b>Nomor Soal</b>	<b>Aspek Kesulitan Tipe III</b>
1	7
2	1
3	13
4	22

5	12
6	17
<b>Jumlah</b>	<b>72</b>

$$\begin{aligned}
 P &= \frac{\sum S}{\sum \Delta S} \times 100\% \\
 &= \frac{72}{80 + 87 + 72} \times 100\% \\
 &= 30,12\% \approx 30\%
 \end{aligned}$$

Berdasarkan hasil perhitungan diperoleh persentase kesulitan peserta didik yang mengalami kesulitan tipe III (aspek kesulitan proses perhitungan) sebanyak 30%. Kesulitan tipe III ini tergolong rendah.

## **B. Pembahasan**

Berdasarkan deskripsi hasil tes dan wawancara yang dilakukan pada peserta didik sehingga dapat diketahui kesulitan yang dialami peserta didik dalam menyelesaikan soal-soal pokok bahasan komposisi fungsi dan invers fungsi. Adapun dari hasil analisis data dan perhitungan persentase peserta didik yang mengalami kesulitan terhadap 40 peserta didik kelas XI IPA II yang mengikuti tes dan wawancara didapatkan:

### **1. Kesulitan Tipe I**

Kesulitan tipe I merupakan kesulitan dalam memahami maksud soal. Hasil tes yang dilakukan menunjukkan bahwa peserta didik mengalami kesulitan dalam

memahami apa yang ditanyakan soal, tidak teliti dalam membaca apa yang ditanyakan soal. Gejala tersebut merupakan gejala kesulitan peserta didik dalam memahami maksud soal. Hal ini diperkuat berdasarkan hasil wawancara yang dilakukan kepada peserta didik S5, S14, S18, S22, 27, dan 29 yang mengakui bahwa kurang memahami maksud soal serta kurang teliti dalam membaca soal. Kember (dalam Suryanto, 2001) mengemukakan bahwa ada beberapa kesalahan peserta didik dalam mengerjakan soal-soal matematika dan salah satunya adalah kesalahan terjemahan. Kesalahan terjemahan yaitu kesalahan yang mengubah informasi ke ungkapan matematika atau kesalahan dalam memberi makna suatu ungkapan matematika. Maksud dari Kember ini seperti yang dialami oleh peserta didik yang mengalami kesulitan dalam memahami maksud soal. Peserta didik tidak cermat dan teliti membaca apa yang ditanyakan soal sehingga mengakibatkan peserta didik salah dalam menjawab soal karena peserta didik salah menerjemahkan maksud dari apa yang ditanyakan soal. Sehingga peserta didik mengalami kesulitan dalam memahami maksud soal. Pada kesulitan tipe ini, persentase peserta didik yang mengalami kesulitan sebanyak 33% dari jumlah seluruh peserta didik dalam satu kelas sebanyak 40 orang. Pada kesulitan tipe ini kebanyakan peserta didik mengalami kesulitan dalam menuliskan jawaban yang diminta oleh pertanyaan soal karena peserta didik kurang teliti dalam membaca apa yang ditanyakan soal.

## **2. Kesulitan Tipe II**

Kesulitan tipe II merupakan kesulitan pemahaman konsep. Hasil tes yang dilakukan menunjukkan bahwa peserta didik tidak memahami rumus-rumus

komposisi fungsi dan invers fungsi. Hal ini diperkuat berdasarkan hasil wawancara yang dilakukan kepada peserta didik S5, S14, 18, 22, 27, dan 29 yang mengaku bahwa lupa beberapa rumus dasar tentang komposisi fungsi dan invers fungsi. Situasi yang dialami peserta didik tersebut merupakan gejala kesulitan dalam pemahaman konsep. Permasalahan kesulitan peserta didik dalam pemahaman konsep perlu menjadi perhatian dan dicari solusinya karena menyelesaikan masalah-masalah matematika perlu ditekankan pada pengertian tentang permasalahan yang dihadapi peserta didik dan pemahaman tentang konsep yang terkandung dalam persoalan matematika tersebut.<sup>1</sup> Pada tipe ini, persentase peserta didik yang mengalami kesulitan sebanyak 36% dari jumlah seluruh peserta didik dalam satu kelas sebanyak 40 orang. Pada kesulitan tipe ini kebanyakan peserta didik mengalami kesulitan tentang pemahaman rumus komposisi fungsi dan invers fungsi karena peserta didik tidak menguasai dengan baik materi sifat-sifat dan operasi pada pokok bahasan komposisi fungsi dan invers fungsi.

### **3. Kesulitan Tipe III**

Kesulitan tipe III merupakan kesulitan proses perhitungan. Hasil tes yang dilakukan menunjukkan bahwa peserta didik salah dalam perhitungan komposisi fungsi dan invers fungsi. Hal ini diperkuat berdasarkan hasil wawancara yang dilakukan kepada peserta didik S55, S14, S18, 22, 27, dan 29 yang mengakui masih bingung dalam menjabarkan operasi pada komposisi fungsi dan invers fungsi.

---

<sup>1</sup>E.T. Russeffendi, *Dasar-Dasar Matematika Modern dan Komputer* (Bandung: Tarsito, 1984), h. 1.

Kember (dalam Suryanto, 2001) mengemukakan bahwa ada beberapa kesalahan peserta didik dalam mengerjakan soal-soal matematika dan salah satunya adalah kesalahan hitung. Kesalahan hitung adalah kesalahan dalam menghitung matematika seperti menjumlahkan, mengurangi, mengalikan, dan membagi. Berdasarkan apa yang telah dikemukakan Kember, dapat diketahui situasi yang dialami peserta didik tersebut merupakan gejala kesulitan dalam proses perhitungan. Pada tipe ini, persentase peserta didik yang mengalami kesulitan sebanyak 30% dari jumlah seluruh peserta didik dalam satu kelas sebanyak 40 orang. Pada kesulitan tipe ini kebanyakan peserta didik mengalami kesulitan dalam menjabarkan dan menguraikan bentuk komposisi fungsi dan invers fungsi karena peserta didik kurang teliti dalam melakukan perhitungan dan kurang terampil dalam melakukan proses perhitungan.

Berdasarkan hasil penelitian ini, tingkat kesulitan tipe II (yaitu pemahaman konsep) dianggap tinggi dibandingkan dengan kesulitan tipe lainnya. Dimana persentase kesulitan peserta didik dalam pemahaman konsep adalah 36%. Peserta didik mengalami kesulitan dalam pemahaman konsep karena peserta didik tidak menguasai dengan baik materi tentang komposisi fungsi dan invers fungsi. Hal ini menjadi bukti bahwa pemahaman konsep memiliki peranan penting dalam belajar matematika sehingga dalam proses pembelajaran pendidik diharapkan menanamkan pemahaman konsep baik-baik demi untuk mengatasi kesulitan peserta didik dalam menyelesaikan soal matematika terkhusus komposisi fungsi dan invers fungsi. Teori Burner mengatakan bahwa belajar matematika adalah belajar tentang konsep-konsep dan struktur-struktur matematika yang terdapat di dalam materi yang dipelajari serta

mencari hubungan antar konsep-konsep dan struktur matematika itu.<sup>2</sup> Maksud dari teori Burner tersebut adalah betapa pentingnya penanaman konsep dalam belajar matematika.

---

<sup>2</sup>Herman Handoyo, *Mengajar Belajar Matematika* (Jakarta: DepDikBud, 1998), h. 56

## BAB V

### PENUTUP

#### A. Kesimpulan

Berdasarkan hasil penelitian ini, kesulitan yang dialami peserta didik dibagi dalam tiga tipe kesulitan. Kesulitan tipe I merupakan kesulitan peserta didik dalam memahami maksud dan pertanyaan soal, kesulitan tipe II merupakan kesulitan peserta didik dalam memahami konsep dasar dan rumus-rumus komposisi fungsi dan invers fungsi, dan kesulitan tipe III, merupakan kesulitan peserta didik dalam proses dan hasil perhitungan komposisi fungsi dan invers fungsi. Tingkat kesulitan tipe II (yaitu pemahaman konsep) dianggap tinggi dibandingkan dengan kesulitan tipe lainnya. Dimana persentase kesulitan peserta didik dalam pemahaman konsep adalah 36%. Peserta didik mengalami kesulitan dalam pemahaman konsep karena peserta didik tidak menguasai dengan baik materi tentang komposisi fungsi dan invers fungsi. Adapun tingkat kesulitan tipe I (yaitu pemahaman maksud soal) memiliki persentase 33%. Sedangkan tingkat kesulitan tipe III (yaitu proses perhitungan) merupakan persentase terendah adalah 30 %.

Beberapa faktor yang dialami siswa dalam menyelesaikan soal antara lain faktor *internal* dan faktor *eksternal*. Faktor *internal*, dimana kesulitan yang dialami siswa lebih dominan berada pada siswa itu sendiri. Misalnya, siswa tidak memperhatikan guru dalam menyampaikan materi, siswa memiliki rasa malu unuk bertanya kepada gurunya. Sedangkan faktor *eksternal*, dimana metode yang digunakan guru dalam menyampaikan materi kurang efisien. Guru menggunakan



metode konvensional (ceramah) sehingga ada beberapa siswa yang tidak mampu memahami materi dan kesulitan dalam menyelesaikan soal komposisi fungsi dan invers fungsi.

### ***B. Implikasi Penelitian***

Kesimpulan di atas mengisyaratkan bahwa perlu dilakukannya langkah-langkah konkret untuk mengatasi kesulitan belajar yang dialami oleh siswa atau setidaknya mengurangi kesalahan-kesalahan yang dilakukan siswa dalam mengerjakan soal matematika. Tindakan yang dipilih tentu yang sesuai dengan kemampuan siswa, kemampuan guru dan kondisi sekolah dimana terjadi proses belajar mengajar berlangsung. Karena bisa saja sama masalah yang dihadapi tetapi situasi dan kondisinya berbeda maka dibutuhkan penanganan yang berbeda pula. Kegiatan yang dimaksud dapat berupa kegiatan yang menumbuhkan minat dan motivasi serta meningkatkan pemahaman terhadap matematika, terutama pada bagian-bagian dimana siswa mengalami kesulitan.

Jika dilihat dari data, bahwa sebagian besar dari siswa melakukan kesalahan, maka besar kemungkinan kelemahan itu bukan bersumber dari siswa secara individual. kemungkinan langkah-langkah untuk mengatasi kesulitan tersebut adalah perlu diadakannya program pengajaran khusus sebagai pengayaan, perlu ditinjau kembali dan dikembangkan sistem penilaian yang bersifat edukatif yang dapat menumbuhkan motivasi siswa dalam belajar matematika. Perubahan pembelajaran yang menggunakan inovasi baru untuk lebih memotivasi siswa perlu dilakukan.

### ***C. Saran***

Berdasarkan hasil penelitian dan kesimpulan diatas, maka penulis ingin mengajukan beberapa saran:

1. Merujuk hasil penelitian ini, diharapkan para guru yang mengajar mata pelajaran komposisi fungsi dan invers fungsi dapat melakukan pengajaran dengan baik dan mengajak siswa untuk memahami konsep-konsep yang ada secara baik dan benar agar tertanam dalam kepala siswa.
2. Merujuk hasil penelitian ini diharapkan siswa agar lebih memperbanyak latihan soal soal yang berkaitan dengan komposisi fungsi dan invers fungsi serta mengulang kembali materi yang pernah diajarkan dan tidak menganggap sulit mata pelajaran komposisi fungsi dan invers fungsi sehingga ada minat untuk mempelajarinya.

## DAFTAR PUSTAKA

- Abdurrahman, Mulyono. *Pendidikan Bagi Anak Berkesulitan Belajar*. Cet. II; Jakarta: PT Rineka Cipta, 2003.
- Arikunto, Suharsimi. *Prosedur Penelitian Suatu Pendekatan Praktik*. Jakarta: Rineka Cipta, 2010.
- Bungin, Burhan. *Penelitian Kualitatif :Komunikasi, Ekonomi, Kebijakan publik, dan Ilmu sosial lainnya*. Jakarta : Kencana Pranada Media Group. 2007.
- Brasmasti, Rully. *Kamus Matematika*. Cet I;Jakarta: Aksara Sinergi Media, 2012.
- Departemen Agama R.I., *Al-Qur'an dan Terjemahannya*. Bandung: CV Penerbit Diponegoro, 2008.
- F, Hidayati. "Kajian Kesulitan Belajar Siswa Kelas VII SMP Negeri 16 Yogyakarta dalam Mempelajari Aljabar". *Skripsi online pendidikan matematika* : Universitas Negeri Yogyakarta. 2010.
- Hajar, Ibnu. *Dasar-Dasar Metodologi Penelitian Kuantitatif Dalam Pendidikan*. Cet. I; Jakarta: Rajawali Pers, 1996.
- Hamalik, Oemar. *Proses Belajar Mengajar*. Cet. III; Jakarta: PT Bumi Aksara, 2004.
- Hasmiah Mustamin, Sitti. *Psikologi Pembelajaran Matematika*. Cet. I; Makassar: Alauddin University Press 2013.
- Herman Handoyo, *Mengajar Belajar Matematika*. Jakarta: DepDikBud, 1998.
- Hasbullah, *Dasar-dasar Ilmu Pendidikan*. Cet I; Jakarta:PT Raja Grafindo Persada, 1999.
- [http://www .hukumoline.com /fcpt1328331919.pdf](http://www.hukumoline.com/fcpt1328331919.pdf) UU No. 20 Tahun 2003 Pasal 3.*Sistem Pendidikan Nasional* . 13 Mei 2014.
- Ihsan, Fuad, *Dasar-Dasar Kependidikan*. Cet III; Jakarta: Rineka Cipta, 2003.
- Kurnia, Ahmad. *Tekhnik Pengumpulan Data dalam Penelitian Kualitatif*, <https://plus.google.com/+AhmadKurnia1969/posts>. 24 Maret 2014.
- Nursalam, *Ilmu Bilangan*. Cet. I; Yogyakarta: Cakrawala Publishing, 2009.

- Rapi, Muh. *Pengantar Strategi Pembelajaran*. Cet. I; Makassar: Alauddin University Press, 2012.
- Russeffendi, E.T. *Dasar-Dasar Matematika Modern dan Komputer*. Bandung: Tarsito, 1984.
- Sugiyono, *Metode Penelitian Pendidikan: Pendekatan Kuantitatif, Kualitatif, dan R&D*. Bandung: Alfabeta.
- Syaodih Sukmadinata, Nana. *Metode Penelitian Pendidikan*. Bandung: PT. Remaja Rosdakarya. 2009.
- Slameto, *Belajar dan Faktor-faktor yang Mempengaruhinya*. Cet. V; Jakarta: PT Rineka Cipta, 2010.
- Sukardjo dan Ukim Komarudin, *Landasan Pendidikan Konsep dan Aplikasinya*, Jakarta: Rajawali Pers, 2009.
- Suprijono, Agus. *Cooperative Learning*. Cet. X; Yogyakarta: Pustaka Pelajar, 2013.
- Tambichik, Tarzimah dkk “Mathematics Skills Difficulties : A Mixture of Intricacies“. *Procedia - Social and Behavioral Sciences*, Volume 7, 2010.
- Trianto, *Mendesain Model Pembelajaran Inovatif-Progresif*. Cet. II; Jakarta: Kencana, 2010.



# LAMPIRAN A

**A1. Kisi-Kisi Instrumen Tes**

**A2. Soal Tes Evaluasi**

**A3. Jawaban Soal Evaluasi**

### Kisi-Kisi Tes Dasar Komposisi Fungsi dan Invers Fungsi

**Sekolah** : SMA Negeri 8 Kabupaten Bulukumba

**Semester** : 2(dua)

**Kelas** : XI

**Materi** : **Komposisi Fungsi dan Invers Fungsi**

Standar Kompetensi	Kompetensi Dasar	Indikator	Bentuk Instrumen			Aspek yang Dinilai
			JT	BT	ITEM	
1. Menentukan komposisi dua fungsi dan invers suatu fungsi.	2.1. Menentukan komposisi fungsi dari dua fungsi	<ul style="list-style-type: none"> <li>• Mengenal arti relasi dan fungsi</li> <li>• Menyebutkan sifat-sifat fungsi</li> <li>• Menentukan fungsi komposisi dari beberapa fungsi</li> <li>• Menjelaskan syarat agar suatu fungsi mempunyai invers</li> <li>• Mengidentifikasi sifat-sifat fungsi invers</li> </ul>	Tes Tertulis	Essay	3 ( 1, 2, dan 3)	Tipe I, tipe II, tip III.
	2.2. Menentukan invers suatu fungsi		2 ( 4 dan 5 )	1 ( 6)		

## TES DASAR KOMPOSISI FUNGSI DAN INVERS FUNGSI

<b>Mata pelajaran</b>	:	<b>Matematika</b>
<b>Pokok Bahasan</b>	:	<b>Komposisi Fungsi dan Invers Fungsi</b>
<b>Kelas/Semester</b>	:	<b>XI/1</b>
<b>Waktu</b>	:	<b>1 x 45 Menit</b>

Petunjuk soal:

1. Jawablah soal-soal dibawah ini dengan tepat!
2. Kerjakanlah terlebih dahulu soal yang Anda anggap mudah!

### SOAL

1. Fungsi  $f: R \rightarrow R$  dan  $g: R \rightarrow R$  ditentukan oleh  $f(x) = 2x + 1$  dan  $g(x) = 3x^3 + 5$ .  
Tentukan :
  - a.  $(f \circ g)(x)$
  - b.  $(f \circ g)(1)$
2. Jika  $g(x) = 3x - 2$  dan  $(g \circ f)(x) = 3x^2 + 1$ , maka tentukan  $f(x)$  !
3. Tentukanlah  $g(x-3)$ , Jika diketahui  $f(x) = \sqrt{x^2 + 1}$  dan  $(f \circ g)(x) = \frac{1}{x-2} \sqrt{x^2 - 4x + 5}$ .
4. Tentukan invers fungsi dari  $f(x) = x^3 + 5$ .
5. Diketahui fungsi  $f: R \rightarrow R$  dengan  $f(x) = \frac{3x+1}{2x-2}$  untuk  $x \neq 1$ , Invers fungsi  $f$  adalah ..... ?
6. Nilai fungsi invers  $f(2)$  dari  $f(x) = \frac{3x+4}{2x-1}$ ;  $x \neq \frac{1}{2}$  adalah ..... ?

### JAWABAN SOAL TES EVALUASI

1. Fungsi  $f: R \rightarrow R$  dan  $g: R \rightarrow R$  ditentukan oleh  $f(x) = 2x + 1$  dan  $g(x) = 3x^3 + 5$ .

Tentukan :

a.  $(f \circ g)(x)$

b.  $(f \circ g)(1)$

Jawab :

$$\begin{aligned} \text{a. } (f \circ g)(x) &= f(g(x)) \\ &= f(3x^3 + 5) \\ &= 2(3x^3 + 5) + 1 \\ &= 6x^3 + 10 + 1 \\ &= 6x^3 + 11 \end{aligned}$$

$$\begin{aligned} \text{b. } (f \circ g)(x) &= 6x^3 + 11 \\ (f \circ g)(1) &= 6(1)^3 + 11 \\ &= 6 + 11 \\ &= 17 \end{aligned}$$

2. Jika  $g(x) = 3x - 2$  dan  $(g \circ f)(x) = 3x^2 + 1$ , maka tentukan  $f(x)$  !

Jawab :

$$(g \circ f)(x) = 3x^2 + 1$$

$$g(f(x)) = 3x^2 + 1$$

$$3(f(x)) - 2 = 3x^2 + 1$$

$$3f(x) = 3x^2 + 1$$

$$f(x) = x^2 + 1$$

3. Tentukanlah  $g(x-3)$ , Jika diketahui  $f(x) = \sqrt{x^2 + 1}$  dan  $(f \circ g)(x) = \frac{1}{x-2} \sqrt{x^2 - 4x + 5}$ .

Jawab :



$$(f \circ g)(x) = \frac{1}{x-2} \sqrt{x^2 - 4x + 5}$$

$$f \circ (g(x)) = \frac{1}{x-2} \sqrt{x^2 - 4x + 5}$$

$$\sqrt{(g(x))^2 + 1} = \frac{1}{x-2} \sqrt{x^2 - 4x + 5}$$

$$(g(x)^2) + 1 = \left( \frac{1}{x-2} \sqrt{x^2 - 4x + 5} \right)$$

$$(g(x)^2) + 1 = \frac{1}{x^2 - 4x + 4} (x^2 - 4x + 5)$$

$$(g(x)^2) = \frac{x^2 - 4x + 5}{x^2 - 4x + 4} - 1$$

$$(g(x)^2) = \frac{x^2 - 4x + 5 - (x^2 - 4x + 4)}{x^2 - 4x + 4}$$

$$(g(x)^2) = \frac{1}{x^2 - 4x + 4}$$

$$g(x) = \sqrt{\frac{1}{x^2 - 4x + 4}}$$

$$g(x-3) = \sqrt{\frac{1}{(x-3)^2 - 4(x-3) + 4}}$$

$$= \sqrt{\frac{1}{x^2 - 6x + 9 - 4x + 12 + 4}}$$

$$= \sqrt{\frac{1}{x^2 - 10x + 25}}$$

$$= \sqrt{\frac{1}{(x-5)^2}}$$

$$= \frac{\sqrt{1}}{\sqrt{(x-5)^2}}$$

$$= \frac{1}{x-5}$$

4. Tentukan invers fungsi dari  $f(x) = x^3 + 5$  !

Jawab :

$$f(x) = x^3 + 5$$

$$y = x^3 + 5$$

$$x^3 = y - 5$$

$$x = \sqrt[3]{y - 5}$$

$$x = f^{-1}(y) = \sqrt[3]{y - 5}$$

$$\text{sehingga, } f^{-1}(x) = \sqrt[3]{x - 5}$$

5. Diketahui fungsi  $f: R \rightarrow R$  dengan  $f(x) = \frac{3x+1}{2x-2}$  untuk  $x \neq 1$ , Invers fungsi  $f$  adalah ..... ?

Jawab :

$$f(x) = \frac{3x+1}{2x-2} ; x \neq 1$$

$$y = \frac{3x+1}{2x-2}$$

$$y(2x-2) = 3x+1$$

$$2xy - 2y = 3x + 1$$

$$2xy - 3x = 2y + 1$$

$$x(2y - 3) = 2y + 1$$

$$x = \frac{2y+1}{2y-3}$$

$$x = f^{-1}(y) = \frac{2y+1}{2y-3} \text{ sehingga, } f^{-1}(x) = \frac{2x+1}{2x-3}$$

6. Nilai fungsi invers  $f(2)$  dari  $f(x) = \frac{3x+4}{2x-1} ; x \neq \frac{1}{2}$  adalah ..... ?

Jawab :

$$f(x) = \frac{3x+4}{2x-1} ; x \neq \frac{1}{2}$$

$$y = \frac{3x+4}{2x-1}$$

$$y(2x-1) = 3x+4$$

$$2xy - y = 3x + 4$$

$$2xy - 3x = y + 4$$

$$x(2y - 3) = y + 4$$

$$x = \frac{y+4}{2y-3}$$

$$x = f^{-1}(y) = \frac{y+4}{2y-3} \text{ sehingga, } f^{-1}(x) = \frac{x+4}{2x-3}$$

$$\begin{aligned}\text{Jadi, nilai } f^{-1}(2) &= \frac{2+4}{2(2)-3} \\ &= \frac{6}{4-3} \\ &= 6\end{aligned}$$



# LAMPIRAN B

## **B1. Daftar Nama Subjek Penelitian**

Nomor Subjek	Nama
1	Afifah D Jannah
2	Sri Wahyuni
3	Andi Tri Andrianti Hs
4	Andi Sri Febrianti
5	Reski Amalia Kamri
6	Andi Darna Eka Putri
7	Nurhalisa Natasya
8	Andi Indri Pratiwi
9	A. Ainun Jaria
10	Aeni Tasnim
11	Nur Islah
12	Andi Kurnia Sari
13	Yeyen Oktaviani
14	Fadillah Ainun Auliya
15	Ailsa Amorita Ningtias
16	Andi Winda Maskar
17	Husnul Fatimah
18	Hasan Basri
19	Sutyrajmi S
20	Jihan Fahira

21	Ahmad Nur
22	Rizaldi Hafid
23	Siti Noerhadijah Hamid
24	Yuyun Anggraeni
25	Awaluddin
26	Firdayanti Latief
27	Alief Arsal Al-Habsyi
28	Muh. Asrar
29	Andi Aziza Aulia
30	Annisaul Mufidah
31	Latifah Al-Sadilah
32	Arimil Khaerah Muhabbah
33	Nindy Haris Putri
34	Ummu Kalsum Ramadhani
35	Nurfazlina
36	Miftahul Ulum
37	Rihul Jannah
38	Jumriadi
39	Sumarni
40	Astri Maya Landari



# LAMPIRAN C

## C1. Hasil Wawancara

## **Pokok Wawancara**

1. Kesulitan apa yang Anda alami dalam menyelesaikan soal komposisi fungsi dan invers fungsi ?
2. Apakah Anda sering bertanya kepada guru apabila ada materi yang kurang Anda pahami?
3. Bagaimana pendapat Anda mengenai metode belajar yang diterapkan oleh guru Anda?
4. Apakah Anda selalu mengulangi pelajaran di rumah?
5. Apakah matematika merupakan salah satu mata pelajaran yang Anda sukai?

## **Petikan Wawancara**

### **Hasil wawancara dengan Alief Arsal Al-habsyi (S27)**

**P** : **Assalamualaikum dek.**

**S27** : *Wa alaikum salam kak.*

**P** : **Bagaimana pendapatta mengenai soal tes ta kemarin?**

**S27** : *Susah kak.*

**P** : **Apanya yang susah dek? Kukira baru sudah dipelajari itu materi baru kukasihki tes?**

**S27** : *Iye, tapi kulupaini. Nomor 3 tidak kukerjai itu ka tidak kutau mintongi caranya, apalagi bentuk akar soalnya kuliati.*

**P** : **Kukira itu bentuk akar dipelajari memangmi dari SD jaki dek.**



Terus waktu SMP ki dipelajari juga bentuk akar. Pernahki jeki kah ulangi pelajarananta dirumahta ?

S27 : *Biasa ji kak kalo ada PR hahahaha.*

P : Kalo belajarki dikelasta biasa jeki bertanya sama guruta kalo ada tidak dimengerti ?

S27 : *Biasa ja mau bertanya kak tapi malu-maluka jadi tidak jadima bertanya.*

P : kenapaki malu-malu ?

S27 : *Nanti naketawaika teman-temanku kalo bertanyaka kak.*

P : Kenapa takut diketawai? Na tidak salahji orang kalo bertanya?

S27 : *Tidak ji kak, ka malu-malu tongka itu kalo diketawaika dikelas.*

P : Lain kali jangan meki malu-malu bertanya. Eh bagaimana ji pale menurutta caranya mengajar guru matematikata kalo dikelas ?

S27 : *Iyye kak, Bagusji kak. Cuman cepat sekali caranya menjelaskan. Kalo mengertimi itu temanku yang pintar e, lanjut terusmi materinya.*

P : Eh masih ada pertanyaanku pale, suka jaki belajar matematika kah?

S27 : *Suka ji sedikit kak. Tergantung materinya toh.*

P : Kalo materinya komposisi fungsi dan invers fungsi?

S27 : *Tidak terlalu kak. Tidak terlalu pahamka massubtitusi, apalagi kalo bentuk akarmi. Bingungka juga cari invers fungsi.*

Tidak adaji yang susah kalo mauki belajar dek. Rajin-rajinki belajar dan kerja latihan soal meskipun tidak ada PR ta, trus

**P** : biasakanki bertanya sama guruta kalo belum pahamki. Ok pale dek itu ji mau kutanyakan, makasih banyak waktunya di.

**S27** : *Iye, sama-sama kak*

#### **Hasil wawancara dengan Hasan Basri (S18)**

**P** : Assalamualaikum dek.

**S18** : *Wa alaikum salam kak.*

**P** : Ade, sudahmi saya periksa tes ta kemarin. Masih kita ingatji jawabanta ?

*Iyye kuingat ji kak. Bagaimana ji hasilnya kak? Ragu-raguka sama*

**S18** : *jawabanku sebenarnya itu, apalagi nomor 3 tidak kutaui lanjutkanki*

*Dan nomor 5 masih ada satu langkah yang belum kutulis hehehe..*

Nomor 6 ji kuliat benar di lembar jawabanta dek, kalo nomor 5

**P** : memang masih ada satu langkah tidak dikerjakan tapi kenapa bias salah itu nomor 1 ta ?

**S18** : *Oh. Iyye kak hehehe. Salahki kah nomor 1 ku kak ?*

**P** : Iyya dek salahki, kenapa dikali disitu nomor 1.

**S18** : *Diapaiji pale kak. Kukira saya itu yang gambar bulat-bulat kecil itu*

*tanda kali.*

Astaga bukan dek, itu bulat-bulat yang kita bilang simbol untuk

**P** : komposisi fungsi. Tidak najelaskanki kah caranya guruta waktunya mengajar ?

**S18** : *Najelaskanji kak, tapi saya tidak terlalu kuperhatikanki*

**P** : Bagaimana ji kah metode mengajarnya guruta ? nakasi jeki contoh ?

*Iyye kak nakasi jeki contoh tapi menjelaskanki dulu. Setiap masukki*

**S18** : *dikelas mengajar begitu ji jadi malaska perhatikanki. Mending kukerjaki PR ku yang lain.*

**P** : Oh, jadi kalo begitu jarang kita kerja PR ta dirumah ? karna disekolah pi baru kita kerja.

**S18** : *Hahaha, iyye kak biasa malaska kerja PR ku kalo pulangma sekolah.*

**P** : Kita sukaji belajar matematika kah?

**S18** : *Iyye kak suka ji.*

**P** : Kalo materi komposisi fungsi dan invers fungsi ?.

**S18** : *Suka ji kak, tapi susah kubedakan itu simbol komposisi sama kali titik.*

**P** : Ok pale dek, kalo ada PR ta dirumah kita kerja, perhatikan juga guruta kalo menjelaskan supaya tidak ketinggalan materiki dan yang paling penting seringki bertanya kalo mengajarki guruta. Makasih dek nah waktuta.

S18 : *Iyye kak sama-sama*

#### Hasil waancara dengan Fadhilla Ainun Auliya (S14)

P : Assalamualaikum dek.

S14 : *Wa alaikum salam kak.*

P : Ade, bagaimana ji tes ta ?

S14 : *Wah, lumayan kak tapi di nomor 3 ku terlalu susah ji saja kutulis.*

P : Apanya yang susah dek ? na fungsi komposisi ji itu.

S14 : *Iyye kak tapi fungsi bentuk akarki, ada tongpa per-pernya.  
Memusingkannya deh hahahaha.*

Tapi kan sudah jeki belajar waktu SD bentuk akar toh, di SMP juga

P : kidapat ji trus nomor 1 sama nomor 2 bisa ji kita kerja, bentuk komposisi fungsi ji juga.

S14 : *Iyye kak, beda modelna do.*

P : Bagaimana memang caranya mengajar guruta dikelas ? tidak pernahki nakasi contoh soal yang seperti itu ?

S14 : *Bagus ji pembelajarannya kak, terus pernah ja juga nakasi contoh yang seperti itu dipapan tulis tapi tidak mengerti mintonga.*

P : Kenapa pale tidak bertanya kalo tidak mengerti ki ?

S14 : *Sudahma bertanya kak najelaskan ulangji guruku cuman tidak kutau*

*mantongi. Namalu-maluma bertanya lagi ka nanti nabilangka temanku madongo.*

**P** : **Rajin jeki kah belajar dirumah ta ?**

**S14** : *Jarang kak . ka sering kubantu mamaku dirumah apalagi ada adek kecilku sering disuruh jagai kak.*

**P** : **Oh, tapi kita suka ji pealajaran matematika toh ?**

**S14** : *Iyye kusuka ji kak*

**Oh iyye dek bagusmi itu, pertahankanki dan tingkatkanki dek. Kalo**

**P** : **ada materi belum kita mengerti bertanyaki berulang kali sampaita mengerti, jangan meki dengarki apa yang na bilang temanta. Banyakki juga kerja latihan soal.**

**S14** : *Iyye kak, makasih saranta.*

#### **Petikan wawancara dengan Reski Amelia Kamri (S5)**

**P** : **Assalamualaikum dek.**

**S5** : *Wa alaikum salam kak.*

**P** : **Dek, sudahmi saya periksa tes ta kemaren.**

**S5** : *Bagaimana ji hasilnya kak?*

**P** : **Jawabanta nomor 1,2, dan 6 sudah benar dek. Tapi jawabanta nomor 3, 5 salah. Nomor 4 benarki tapi Cuma jawaban yang**

kitulis, tidak ada langkah kerjanya.

S5 : *Iyye kak. Menyontekka sama temanku itu nomor 1,2,4,6. Kalo nomor 4 jawabannya akhirnya kutulis ka habismi waktu.*

P : **Tapi seandainya kusuruhki kerja soal yang seperti kemarin dengan pikiranta sendiri, bisajaki?**

S5 : *Tidak kak. Tidak tauka matematika saya. Tidak sukaka juga pelajarannya karena susah.*

P : **Kalo di perhatikan penjelasannya guruta di kelas, bisajaki mengerti?**

S5 : *Tidak, kak. Ka kalo sudah menjelaskan guruku langsung jeki nakasi contoh, tidak nakasika kesempatan bertanya. Itupi naulang kembali materinya kalo ada banyak teman-temanku yang tidak mengerti disoal yang nakasiki.*

P : **Oh, jadi tidak mengerti ki biasanya biar najelaskan ulang guruta?**

S5 : *Iye. Tapi susahki memang ka kalo mengertimi sebagian besar temanku, na lanjutkanmi penjelasan materinya guruku*

P : **Kalau sampaiki di rumah, dipelajari kembali ji?**

S5 : *Jarang, kak. Biasa juga kalau disuruhka belajar sebentar ji karena tidak mengertika juga.*

P : **Harusnya kalau sampai di rumah diulang-ulangmi pelajaranta, siapa tahu yang tidak dimengerti di sekolah bisa dimengerti kalau**

belajar sendiriki.

S5 : *Susah pelajaran matematika kurasa, kak. Makanya tidak terlalu sukaka.*

P : **Pelajaran apa yang disukai?**

S5 : *Kesenian kak.*

P : **Oh. Iyye dek, makasih jawaban-jawabannya.**

S5 : *Sama-sama kak*

#### **Hasil wawancara dengan Andi Azizah Aulia (S29)**

P : **Assalamualaikum dek.**

S29 : *Wa alaikum salam kak.*

P : **Saya sudah periksa hasil tes ta kemarin dek, nomor 1 dan 2 ji yang benar.**

S29 : *Masa kak? Tapi saya sendiri itu kerjai kak nah..*

P : **Bagus itu dek. Bagaimana pale caranya guruta menjelaskan di kelas?**

*Kalo mengajarki biasa na kasiji juga contoh baru na jelaskan kembali.*

S29 : *Begitu terus ji tiap pertemuan, jadi begitu tonji yang bias kukerja soalny kak ka sebagian ji kupahami kalau nakasiki contoh.*

P : **Mengerti jaki kah penjelasannya guruta?**

- S29 : *Belum mengertika kak.*
- P : **Bagaimana waddo metode pembelajarannya guruta dek ?**
- S29 : *Begitu-begitu terus ji metode mengajarnya guruku kak, dari dulu ji.*
- P : **Bertanya jaki sama guruta kalo tidak mengertiki dek?**
- S29 : *Tidak kak, biasa sama temankuji bertanyaka. Afa' malu-maluka do bertanya sama guruku.*
- P : **Kenapaki malu? Bagus itu kalo bertanyaki sama guru, supaya na jelaskanki toh.**
- S29 : *Iyye kak. Nanti kucoba bertanya. Hehehe*
- P : **Kalo di rumhata, rajin jaki mengulangi pelajarananta kah?**
- S29 : *Iyye kak.*
- P : **Suka jaki belajar matematika?**
- S29 : *Kalau saya toh, kak, kusuka semua ji pelajaran termasuk matematika.*
- S29 : *Cuma itu ji yang biasa kasi pusingka kalo belajar tentang fungsi-fungsimi.*
- P : **Oh, begitu. Terima kasih untuk waktuta ade. Belajarki baek-baek nah.**
- S29 : *Iye, sama-sama kak*

**Hasil wawancara dengan Rizaldi Hafid (S22)**



**P** : Assalamualaikum dek.

**S22** : *Wa alaikum salam kak.*

**P** : Sudahmi saya periksa tes ta dek, tidak ada jawabanta benar.

**S22** : *Masa kak? Tapi tidak kukerja memang itu nomor 4, 5, 6*

**P** : Iya dek. Eh jawaban nomor 1 ta, kenapaki kaliki di disitu padahal komposisi fungsi itu?

**S22** : *Dak mengertika belajar fungsi komposisi kak, apalagi invers fungsi.*

**P** : Kenapa bisa dek? Bagaimana memang metode pembelajarannya guru matematika ta?

**S22** : *Bagusji cara mengajarnya guruku kak, Cuma malaska mencatat.*

**P** : Tapi sering jaki bertanya sama guruta kalo tidak mengertiki?

**S22** : *Tidak kak,*

**P** : Biasa jaki belajar matematika di rumahta kah?

**S22** : *Tidak juga kak, ka tidak ada catatanku, tidak ada juga buku paketku.*

**P** : Tidak kita suka mata pelajaran matematika kah?

**S22** : *Tidak terlalu suka kak.*

**P** : Kenapa dek?

**S22** : *Susah matematika kurasa.*

**P** : Apa pale mata pelajaran yang kita suka?

**S22** : *Olahraga kak.*

**P** : oke pale dek. Makasih waktunya.

**S22 : Oke kak. Sama-sama**

## RIWAYAT HIDUP



**Andi Syamsul Rifai.** Penulis adalah anak ketiga dari tiga bersaudara. Lahir dari buah cinta dan kasih sayang dari Ayahanda Andi Abdul Waris dengan Andi Rosnani di Bulukumba pada tanggal 22 September 1993. Riwayat pendidikan, penulis menamatkan Sekolah Dasar pada tahun 2005 di SD 183 Garanta Kecamatan Ujung Loe kemudian pada tahun sama penulis melanjutkan pada Sekolah Lanjutan Tingkat Pertama dan tamat pada tahun 2008 di SMP Negeri 1 Bulukumba, Kecamatan Ujung Bulu, Kabupaten Bulukumba. Kemudian melanjutkan lagi ke Sekolah Menengah Atas dan Alhamdulillah tamat pada tahun 2011 di SMA NEGERI 2 Bulukumba (sekarang SMA NEGERI 8 Bulukumba). Pada tahun yang sama pula penulis terdaftar sebagai Mahasiswa Angkatan 2011 di Jurusan Pendidikan Matematika Fakultas Tarbiyah dan Keguruan di Universitas Islam Negeri Alauddin Makassar. Selain Aktif di perkuliahan, penulis juga pernah aktif di berbagai organisasi kampus, baik organisasi intra maupun ekstra. Organisasi intrtra yang pernah penulis jejak di antaranya HMJ Pendidikan Matematika 2014. Sedangkan, organisasi ekstra yang penulis jejak di antaranya anggota MEC RAKUS Makassar, kader HMI Cabang Makassar Timur.

