


**PENGARUH GAME ONLINE TERHADAP PERILAKU
BELAJAR MAHASISWA JURUSAN PENDIDIKAN
AGAMA ISLAM FAKULTAS TARBIYAH DAN
KEGURUAN UIN ALAUDDIN MAKASSAR**



Diajukan untuk memenuhi syarat-syarat guna mencapai gelar Sarjana
Pendidikan (S.Pd.) pada Fakultas Tarbiyah dan Keguruan
UIN Alauddin Makassar

ALAUDDIN
M A K O l e h : S A R

AGUNG SALIM
NIM: 20100112059

**FAKULTAS TARBIYAH DAN KEGURUAN
UIN ALAUDDIN MAKASSAR
2016**

PERNYATAAN KEASLIAN SKRIPSI


Mahasiswa yang bertanda tangan di bawah ini:

Nama : Agung Salim
NIM : 20100112059
Tempat/Tgl. Lahir : Biring Bonto, 25 April 1993
Jur/Prodi/Konsentrasi : Pendidikan Agama Islam
Alamat : Jl. Poros Pattallassang-Gowa
Judul : Pengaruh *Game Online* terhadap Perilaku Belajar Mahasiswa
Jurusan Pendidikan Agama Islam

Menyatakan dengan sesungguhnya dan penuh kesadaran bahwa skripsi ini benar adalah hasil karya sendiri. Jika dikemudian hari terbukti bahwa ia merupakan duplikat, tiruan, atau dibuat oleh orang lain, sebagian atau seluruhnya, maka skripsi dan gelar yang diperoleh karenanya batal demi hukum.

Samata-Gowa, 12 November 2016

Penyusun,


Agung Salim
NIM. 20100112059

PERSETUJUAN PEMBIMBING


Pembimbing penulisan skripsi Saudara Agung Salim., NIM: 20100112059, mahasiswa Jurusan Pendidikan Agama Islam Fakultas Tarbiyah dan Keguruan UIN Alauddin Makassar, setelah dengan seksama meneliti dan mengoreksi skripsi yang bersangkutan dengan judul "Pengaruh *Game Online* terhadap Perilaku Belajar Mahasiswa Jurusan Pendidikan Agama Islam", memandang bahwa skripsi tersebut telah memenuhi syarat-syarat ilmiah dan dapat disetujui untuk diajukan kesidang munaqasyah.

Demikian persetujuan ini diberikan untuk diproses lebih lanjut.

Samata-Gowa, 17 November 2016

Pembimbing I

Pembimbing II


Dr. H. Mgh. Sain Hanafy, M.Pd.
NIP. 19610907 1992203 1 001


Usman, S.Ag., M.Pd.
NIP. 19730808 200212 1 003

UNIVERSITAS ISLAM
ALAUDDIN
M A K A S S A R

PENGESAHAN SKRIPSI

Skripsi yang berjudul "Pengaruh *Game Online* Terhadap Perilaku Belajar Mahasiswa Jurusan Pendidikan Agama Islam Fakultas Tarbiyah dan Keguruan UIN Alauddin Makassar", yang disusun oleh Agung Salim., NIM: 20100112059, mahasiswa Jurusan Pendidikan Agama Islam Fakultas Tarbiyah dan Keguruan UIN Alauddin Makassar, telah diuji dan dipertahankan dalam sidang *Munaqasyah* yang diselenggarakan pada hari Jum'at, 25 November 2016 M, bertepatan dengan 25 Safar 1438 H, dan dinyatakan telah dapat diterima sebagai salah satu syarat untuk mendapatkan gelar Sarjana Pendidikan (S.Pd.) pada Fakultas Tarbiyah dan Keguruan Jurusan Pendidikan Agama Islam dengan beberapa perbaikan.

Samata-Gowa, 25 November 2016 M
25 Safar 1438 H

DEWAN PENGUJI (SK DEKAN NO. 3456 TAHUN 2016)

Ketua : Dr. H. Erwin Hafid, Lc., M.Th.I., M.Ed. (.....)

Sekretaris : Dr. Muhammad Yahdi, M.Ag. (.....)

Munaqisy I : Dr. Muljono Damopolii, M.Ag. (.....)


Munaqisy II : Dr. Saprin, M.Pd.I. (.....)

Pembimbing I : Dr. H. Muh. Sain Hanafy, M.Pd. (.....)

Pembimbing II : Usman, S.Ag., M.Pd. (.....)

Diketahui Oleh:

Dekan Fakultas Tarbiyah dan Keguruan
UIN Alauddin Makassar, //




Dr. H. Muhammad Amri, Lc., M.Ag.

NIP: 19730120 200312 1 001

DAFTAR ISI

HALAMAN SAMPUL	i
PERNYATAAN KEASLIAN SKRIPSI.....	ii
PERSETUJUAN PEMBIMBING.....	iii
PENGESAHAN SKRIPSI	iv
KATA PENGANTAR	v
DAFTAR ISI.....	viii
DAFTAR TABEL.....	x
ABSTRAK	xvi
BAB I PENDAHULUAN.....	1
A. Latar Belakang Masalah.....	1
B. Rumusan Masalah	4
C. Hipotesis.....	4
D. Definisi Operasional Variabel.....	5
E. Kajian Pustaka.....	6
F. Tujuan dan Manfaat Penelitian	10
BAB II KAJIAN TEORETIS.....	12
A. Game Online	12
B. Perilaku Belajar	14
BAB III METODOLOGI PENELITIAN	21
A. Jenis dan Lokasi Penelitian	21
B. Populasi dan Sampel	21
C. Teknik Pengumpulan Data	24
D. Instrumen Penelitian.....	26

E. Analisi Data.....	27
BAB IV HASIL PENELITIAN DAN PEMBAHASAN.....	33
A. Hasil Penelitian	33
B. Pembahasan.....	94
BAB V PENUTUP.....	100
A. Kesimpulan	100
B. Implikasi Penelitian.....	101
DAFTAR PUSTAKA	102
LAMPIRAN	
RIWAYAT HIDUP	



DAFTAR TABEL

Tabel 3.1 Populasi Penelitian.....	22
Tabel 4.1 Mahasiswa Memainkan <i>Game Online Genre</i> Petualangan.....	34
Tabel 4.2 Mahasiswa Memainkan <i>Game Online Genre Racing/Balapan</i>	34
Tabel 4.3 Mahasiswa Memainkan <i>Game Online Genre</i> Pertempuran/Tembak- Tembak/Peperangan.....	35
Tabel 4.4 Mahasiswa Memainkan <i>Game Online Genre</i> Strategi.....	36
Tabel 4.5 Mahasiswa Memainkan <i>Game Online</i> 2D (Dimensi).....	37
Tabel 4.6 Mahasiswa Memainkan <i>Game Online</i> 3D (Dimensi).....	37
Tabel 4.7 Mahasiswa Memainkan <i>Game Online</i> di PC (<i>Personal Computer</i>).....	38
Tabel 4.8 Mahasiswa Memainkan <i>Game Online</i> di <i>Game Center</i>	39
Tabel 4.9 Mahasiswa Memainkan <i>Game Online</i> di <i>Mobile Phone/Gadget/Smartphone</i>	40
Tabel 4.10 Mahasiswa Memainkan <i>Game Online</i> dengan Menggunakan Konsol/PS4.....	41
Tabel 4.11 Mahasiswa Memainkan <i>Game Online Genre</i> Petualangan Karena Level Selanjutnya Lebih Menantang.....	41
Tabel 4.12 Mahasiswa Memainkan <i>Game Online Genre Racing/Balapan</i> Karena Bisa Memacu Daya Insting.....	42
Tabel 4.13 Mahasiswa Memainkan <i>Game Online Genre</i> Pertempuran/Tembak- Tembakan/Peperangan/Karena Bisa Melatih Taktik Perang/Bertempur.....	43
Tabel 4.14 Mahasiswa Memainkan <i>Game Online Genre</i> Strategi	

Karena Bisa Melatih Dalam Mengatur/Mengontrol Sesuatu.....	44
Tabel 4.15 Mahasiswa Memainkan <i>Game Online</i> 2D Karena Ukuran Datanya yang Sedikit.....	45
Tabel 4.16 Mahasiswa Memainkan <i>Game Online</i> 3D Karena Kualitasnya Lebih Bagus dari Pada 2D.....	46
Tabel 4.17 Mahasiswa Memainkan <i>Game Online</i> di <i>Game Center</i> Karena Suasananya Lebih Seru dan Berinteraksi Langsung dengan Para Game Lainnya.....	46
Tabel 4.18 Mahasiswa Memainkan <i>Game Online</i> di PC (<i>Personal Computer</i>) Karena Kualitas Gambarnya Lebih Besar dan Bersih.....	47
Tabel 4.19 Mahasiswa Memainkan <i>Game Online</i> di <i>Mobile Phone/Gadget/Smartphone</i> Karena Mudah dibawa dan bisa dimainkan dimana Saja dan Kapan Saja.....	48
Tabel 4.20 Mahasiswa Memainkan <i>Game Online</i> Saat Jam Pelajaran Berlangsung.....	49
Tabel 4.21 Mahasiswa Memainkan <i>Game Online</i> Saat Jam Istrahat.....	50
Tabel 4.22 Mahasiswa Memainkan <i>Game Online</i> Pada Waktu Luang di Luar Kampus/Rumah.....	51
Tabel 4.23 Mahasiswa Memainkan <i>Game Online</i> Dalam Waktu Lama.....	51
Tabel 4.24 Mahasiswa Sering Bolos Jam Pelajaran Hanya Untuk Bermain <i>Game Online</i>	52
Tabel 4.25 Mahasiswa Memainkan <i>Game Online</i> dengan Menggunakan Jaringan Internet (Wifi) yang ada di Area Kampus.....	53
Tabel 4.26 Mahasiswa Memainkan <i>Game Online</i> dengan Menggunakan Data	

Seluler (Kuota Kartu Internet) Pada <i>Gadget/Smartphone</i>	54
Tabel 4.27 Mahasiswa Meminta Uang pada Orang Tua Untuk Membiayai <i>Game Online</i> yang dimainkan.....	55
Tabel 4.28 Mahasiswa Menyisipkan Uang Saku Hanya Untuk bermain 5 <i>Game Online</i>	56
Tabel 4.29 Mahasiswa Sering Sakit Kepala Karena Terlalu Lama Bermain <i>Game Online</i>	56
Tabel. 4.30 Mahasiswa Sering Merasakan Sakit Mata/Mata Kering Karena Terlalu Lama Bermain <i>Game Online</i>	57
Tabel 4.31 Mahasiswa Sering Lambat Makan/Malas Makan Karena Keasyikan Bermain <i>Game Online</i>	58
Tabel 4.32 Mahasiswa Merasakan Pegal Pada Leher Bagian Belakang Karena Terlalu Lama Bermain <i>Game Online</i>	59
Tabel 4.33 Mahasiswa Susah Tidur/Insomnia Karena Terlalu Lama Bermain <i>Game Online</i>	60
Tabel 4.34 Mahasiswa Kurang Bersosialisasi dengan Teman Kelas/Lingkungan Karena Keasyikan Bermain <i>Game Online</i>	60
Tabel 4.35 Konsentrasi Semakin Berkurang Dalam Segala Hal Akibat Keseringan Bermain <i>Game Online</i>	61
Tabel 4.36 Kemampuan Mahasiswa Terlatih dengan Bermin <i>Game Online</i>	62
Tabel 4.37 <i>Game Online</i> yang dimainkan memberikan Mood yang Bagus Setiap Hari.....	63
Tabel 4.38 Mahasiswa Memainkan <i>Game Online</i> Untuk Mengembangkan Hobi dan Minatnya.....	64

Tabel 4.39 Mahasiswa Memainkan <i>Game Online</i> Untuk Mengisi Waktu Luang/Kejenuhan.....	64
Tabel 4.40 Mahasiswa Senang Berdiskusi/ <i>Sharing</i> Tentang <i>Game Online</i> Tertentu dibandingkan Mendiskusikan Suatu Pelajara.....	65
Tabel 4.41 <i>Game Online</i> Sudah Menjadi Kebutuhan Setiap Hari Karena Sudah Kecanduan Memainkan.....	66
Tabel 4.42 Kerja Distribusi Frekuensi Penggunaan <i>Game Online</i> Pada Mahasiswa Jurusan Pendidikan Agama Islam Angkatan 2014.....	68
Tabel 4.43 Kualifikasi Bentuk-Bentuk <i>Game Online</i> yang digemari Mahasiswa Jurusan Pendidikan Agama Islam Angkatan 2014.....	71
Tabel 4.44 Mahasiswa Akan Belajar Ketika ada Tugas dari Dosen.....	72
Tabel 4.45 Mahasiswa Tidak Akan Belajar Meskipun ada Tugas dari Dosen...	72
Tabel 4.46 Mahasiswa Akan Belajar Ketika Akan Menghadapi Ujian atau Ulangan Semester.....	73
Tabel 4.47 Mahasiswa Tidak Akan Belajar Ketika Akan Menghadapi Ujian atau Ulangan Semester.....	73
Tabel 4.48 Mahasiswa Sering Memainkan <i>Game Online</i> dibandingkan Belajar.....	74
Tabel 4.49 Mahasiswa Memainkan <i>Game Online</i> Sebelum/Setelah Belajar.....	75
Tabel 4.50 Mahasiswa Membagi Waktu Antara Belajar dan Bermain <i>Game Online</i>	75
Tabel 4.51 <i>Game Online</i> Bisa Membangkitkan Semangat Belajar.....	76
Tabel 4.52 <i>Game Online</i> Membuat Mahasiswa Selalu Malas Belajar, Apalagi Sudah Keasyikan Memainkan.....	77

Tabel 4.53 Mahasiswa Pernah Ketahuan Oleh Dosen Bermain <i>Game Online</i>	
Saat Jam Pelajaran Berlangsung.....	77
Tabel 4.54 Mahasiswa Sering Terlambat Datang Ke Kampus Karena Malamnya	
Main <i>Game Online</i>	78
Tabel 4.55 Mahasiswa Selalu Menghabiskan Waktu Luang Untuk Belajar.....	79
Tabel 4.56 Mahasiswa Selalu Menghabiskan Waktu Luang Untuk Bermain	
<i>Game Online</i>	79
Tabel 4.57 Mahasiswa Belajar Sambil Bermain <i>Game Online</i>	80
Tabel 4.58 <i>Game Online</i> Bisa Membentuk Karakter Mahasiswa.....	81
Tabel 4.59 Mahasiswa Sering Terbawa Suasana yang ada Pada <i>Game Online</i>	
yang dimainkan ke dalam Dunia Nyata.....	81
Tabel 4.60 Mahasiswa Sering Belajar Kelompok.....	82
Tabel 4.61 Mahasiswa Tidak Pernah Belajar Kelompok Karena Keasyikan	
Bermain <i>Game Online</i>	82
Tabel 4.62 Ketika Pulang dari Kampus, Mahasiswa Selalu Bersosialisasi dengan	
Masyarakat disekitar Rumah.....	83
Tabel 4.63 Mahasiswa Main <i>Game Online</i> di dalam Kamar daripada Keluar	
Bersosialisasi di Masyarakat.....	84
Tabel 4.64 Mahasiswa Pendiam Setelah Bermain <i>Game Online</i>	85
Tabel 4.65 Prestasi Belajar Mahasiswa Menurun Karena Selalu Bermain	
<i>Game Online</i>	85
Tabel 4.66 Kerja Distribusi Frekuensi Perilaku Belajar.....	87
Tabel 4.67 Kualifikasi Perilaku Belajar.....	90

Tabel 4.68 Penolong Analisis Regresi Pengaruh *Game Online* terhadap Perilaku

Belajar..... **91**



ABSTRAK

Nama : Agung Salim
Nim : 20100112059
Judul : Pengaruh *Game Online* Terhadap Perilaku Belajar Mahasiswa Jurusan Pendidikan Agama Islam Fakultas Tarbiyah dan Keguruan UIN Alauddin Makassar

Skripsi ini membahas mengenai “Pengaruh *Game Online* terhadap Perilaku Belajar Mahasiswa Jurusan Pendidikan Agama Islam Fakultas Tarbiyah dan Keguruan UIN Alauddin Makassar”. Adapun pokok-pokok permasalahan yang dibahas dalam skripsi ini adalah (1) Bagaimana realitas penggunaan *game online* di kalangan mahasiswa Jurusan Pendidikan Agama Islam Fakultas Tarbiyah dan Keguruan UIN Alauddin Makassar (2) Bagaimana perilaku belajar mahasiswa Jurusan Pendidikan Agama Islam Fakultas Tarbiyah dan Keguruan UIN Alauddin Makassar (3) Apakah terdapat pengaruh *game online* terhadap perilaku belajar mahasiswa Jurusan Pendidikan Agama Islam Fakultas Tarbiyah dan Keguruan UIN Alauddin Makassar.

Jenis penelitian ini adalah penelitian deskriptif kuantitatif yang datanya berupa angka-angka yang diolah menggunakan analisis deskriptif dan analisis statistik inferensial dengan regresi linear sederhana. Populasi dalam penelitian ini adalah seluruh mahasiswa Jurusan Pendidikan Agama Islam Fakultas Tarbiyah dan Keguruan UIN Alauddin Makassar angkatan 2014 yang berjumlah 192 mahasiswa. Sedangkan sampelnya adalah 16% dari jumlah populasi yaitu 30 mahasiswa, dengan cara pengambilan sampel menggunakan teknik *simple random sampling*.

Berdasarkan hasil angket, rumusan masalah dapat terjawab: (1) Realitas penggunaan *game online* di kalangan mahasiswa Jurusan Pendidikan Agama Islam Fakultas Tarbiyah dan Keguruan UIN Alauddin Makassar angkatan 2014 yakni berupa bentuk *game online* yang digemari adalah *game online genre* petualangan, *game online genre racing*/balapan, *game online genre* pertempuran/tembak-tembakan/ peperangan dan *game online genre* strategi, dengan grafis 3D (Dimensi), dimana mahasiswa memainkan *game online* tersebut pada waktu istirahat atau waktu luang di luar jam pelajaran (2) Perilaku belajar mahasiswa Jurusan Pendidikan Agama Islam Fakultas Tarbiyah dan Keguruan UIN Alauddin Makassar angkatan 2014 adalah mahasiswa mampu mengimbangi antara bermain *game online* dengan belajar, dalam artian mahasiswa tersebut mampu membagi waktu antara belajar dan bermain *game online*. Ketika waktu belajar, mahasiswa gunakan untuk belajar, membaca buku dan di waktu luang digunakan untuk bermain *game online* dan sebagian mengisinya dengan mengolah bakat seperti bermain musik atau berdiskusi lepas dengan teman kelas (3) Terdapat pengaruh *game online* terhadap perilaku belajar mahasiswa Jurusan Pendidikan Agama Islam Fakultas Tarbiyah dan Keguruan UIN Alauddin Makassar angkatan 2014, yakni: *Game online genre* petualangan berpengaruh terhadap aspek belajar asosiasi verbal, belajar aturan, dan belajar pemecahan masalah. *Game online genre racing*/balapan juga berpengaruh terhadap aspek belajar rangkaian. *Game online genre* peperangan/tembak-tembakan/peperangan juga berpengaruh terhadap aspek belajar diskriminasi. Sedangkan *game online genre* strategi berpengaruh terhadap aspek belajar pemecahan masalah.

Berdasarkan hasil analisis deskriptif dan analisis regresi linear sederhana, hasilnya menunjukkan nilai rata-rata (*mean*) dari variabel X tentang realitas penggunaan *game online* di kalangan mahasiswa Jurusan Pendidikan Agama Fakultas Tarbiyah dan Keguruan UIN Alauddin Makassar angkatan 2014 adalah 109 yang terletak pada interval 104,9 – 113,2 dengan kualifikasi *Cukup Tinggi*. Sedangkan nilai rata-rata (*mean*) untuk variabel Y tentang perilaku belajar mahasiswa Jurusan Pendidikan Agama Islam Fakultas Tarbiyah dan Keguruan UIN Alauddin Makassar angkatan 2014 adalah 56,26 yang terletak pada interval 56,5 – 59,6 dengan kualifikasi *Cukup Tinggi*.



BAB I

PENDAHULUAN

A. Latar Belakang Masalah

Perkembangan teknologi yang maju begitu pesat di awal tahun 1970-1980 membuat sistem komunikasi dan komputer berkembang begitu cepat. Ini terjadi karena perkembangan elektronika dengan penemuan-penemuannya yang sangat menabukkan. Hal ini membuat dunia industri berlomba untuk memproduksi secara massal. Perkembangan dunia komunikasi dan komputer menjadi satu sehingga membentuk suatu cabang ilmu baru yang sering dikenal dengan istilah internet.¹

Internet berasal dari kata *Interconnected Network* yang berarti hubungan dari beragam jaringan komputer di dunia yang saling integrasi membentuk suatu komunikasi global. Internet merupakan gabungan dari berbagai LAN dan WAN yang berada di seluruh jaringan komputer di dunia, sehingga terbentuk jaringan dengan skala yang lebih luas dan global. Internet merupakan ikon dari perkembangan teknologi di era globalisasi saat ini. Sehingga, hal ini yang membuat setiap individu terus berusaha agar dapat mengikuti setiap perkembangan teknologi yang ada, maka pengetahuan semakin bertambah dan maju seiring perkembangan zaman. Mulai dari perkantoran hingga ke sekolah-sekolah, kini berusaha menggunakan kecanggihan internet untuk melakukan aktivitas sehari-hari. Apalagi sekarang banyak warung internet (warnet) dan *game center* yang menjadi pusat bermain anak muda.²

Terbentuknya suatu jaringan tentunya memerlukan yang namanya komputer yang akan digunakan sebagai alat komunikasi. Komputer berasal dari bahasa latin

¹Jonathan Lukas, *Jaringan Komputer* (Cet. I; Yogyakarta: Graha Ilmu, 2006), h. 2.

²Wiharsono Kurniawan, *Jaringan Komputer* (Yogyakarta: CV. Andi Offset, 2007), h. 20.

yaitu *computare* yang berarti mengitung (*to compute*), karena pada awalnya komputer pertama yang dirancang digunakan untuk keperluan perhitungan. Inspirasinya diambil dari alat hitung tertua bernama “*Abaccus*” (300 SM) atau lebih dikenal dengan *sipoa* yang berasal dari negeri Cina.³ Komputer rasanya kurang lengkap jika tidak disertai dengan sesi bermain *games*, demikian juga ketika kita sedang beraktifitas di internet. Kita akan menjumpai berbagai situs yang menawarkan permainan komputer secara *online*, bahkan beberapa situs secara khusus hadir untuk memberikan layanan *game online* tersebut.⁴ Selain itu, jasa internet dapat membantu para pelajar Indonesia untuk mencari informasi apapun dari seluruh dunia. Namun, kebanyakan pelajar di Indonesia menggunakan internet hanya untuk bermain *game online* dan melihat situs-situs yang menayangkan hal senonoh, misalnya situs porno.

Di zaman yang modern ini, *game online* sudah tidak asing lagi di telinga kaum remaja. Dalam 10 tahun terakhir, permainan elektronik atau yang kita sering sebut dengan *game online* sudah menjamur dimana-mana. Hal ini didukung dengan banyaknya *game center* di lingkungan sekitar, yang menawarkan harga yang terjangkau pada kaum remaja. *Game center* itu sendiri tidak seperti warnet, mereka memiliki pelanggan tetap yang lebih banyak dari pada warnet. Inilah yang membuat *game center* hampir selalu ramai dikunjungi, bukan hanya *game center* yang populer. Akan tetapi, *gadget/smartphone* juga yang semakin canggih dan begitu banyak menawarkan *game*, baik *game offline* maupun yang *online*.⁵

³Melwin Syafrizal, *Pengantar Jaringan Komputer* (Edisi 1; Yogyakarta: CV. Andi Offset, 2005), h. 7.

⁴Jasmadi, *Panduan Praktis Menggunakan Fasilitas Internet: Surfing, Email, SMS, Chating, E-Card, dan Download* Edisi I (Yogyakarta: CV. Andi Offset, 2004), h. 80.

⁵Rizki Ichwan Faozani, “Makalah tentang Game”, *Official Website of Riki Ichwan Faozani*. <http://rif03.blogspot.co.id/2013/04/makalah-tentang-game.html> (9 Agustus 2016).

Game adalah sesuatu yang dapat dimainkan dengan aturan tertentu sehingga ada yang menang dan ada yang kalah, biasanya dalam konteks tidak serius atau dengan tujuan *refreshing*. *Game online* adalah permainan yang berbasis elektronik dan *visual*. *Game online* dimainkan dengan memanfaatkan media *visual* elektronik yang biasanya menyebabkan radiasi pada mata, sehingga mata pun lelah dan terasa kering.

Game saat ini tidak seperti *game* terdahulu, jika dahulu *game* hanya bisa maksimal dimainkan dua orang, sekarang dengan kemajuan teknologi terutama jaringan internet, *game* bisa dimainkan 100 orang lebih sekaligus dalam waktu yang bersamaan. Walaupun *game* ditujukan untuk anak-anak, tidak sedikit pula orang dewasa kerap memainkannya, bahkan tidak sedikit yang menjadikannya sebagai pekerjaan dan mendapat penghasilan dari bermain *game*.

Pemain *game online* biasanya didominasi dari kalangan pelajar, mulai dari SD, SMP, SMA, mahasiswa, bahkan orang dewasa. Pelajar yang sering memainkan suatu *game online*, akan menyebabkan mereka menjadi ketagihan atau kecanduan. Ketagihan memainkan *game online* akan berdampak buruk, terutama dari segi akademik dan sosialnya. Bahkan *game online* juga membawa dampak yang besar terutama pada perkembangan anak maupun jiwa seseorang. Walaupun kita dapat bersosialisasi dalam *game online* dengan pemain lainnya. Namun, *game online* kerap membuat pemainnya melupakan kehidupan sosial dalam kehidupan sebenarnya.⁶

Oleh sebab itu, banyak remaja yang menyisipkan uang sakunya untuk memainkan *game online*, hingga berjam-jam dan lama-kelamaan akan menjadi

⁶Faozani Z, "Karya Ilmiah Tentang Game Online", *Official Website of Faozani Z*. http://faozani-15.blogspot.co.id/2013/11/karya-ilmiah-tentang-game-online_1565.html (9 Agustus 2016).

kecanduan. Akibatnya, remaja melupakan banyak hal yang lebih penting seperti belajar, beribadah, bahkan kesehatannya sendiri.

Memperhatikan fenomena *game online* beserta dampak-dampaknya yang saat ini sangat marak di khalayak Indonesia. Termasuk di kota Makassar, maka peneliti ingin mengetahui lebih dalam “Pengaruh *game online* terhadap perilaku belajar mahasiswa Jurusan Pendidikan Agama Islam Fakultas Tarbiyah dan Keguruan UIN Alauddin Makassar”.

B. Rumusan Masalah

Berdasarkan latar belakang di atas, dapat ditarik suatu rumusan masalah yang meliputi:

1. Bagaimana realitas penggunaan *game online* di kalangan mahasiswa Jurusan Pendidikan Agama Islam Fakultas Tarbiyah dan Keguruan UIN Alauddin Makassar?
2. Bagaimana ragam perilaku belajar mahasiswa Jurusan Pendidikan Agama Islam Fakultas Tarbiyah dan Keguruan UIN Alauddin Makassar?
3. Apakah terdapat pengaruh *game online* terhadap perilaku belajar mahasiswa Jurusan Pendidikan Agama Islam Fakultas Tarbiyah dan Keguruan UIN Alauddin Makassar?

C. Hipotesis

Hipotesis merupakan jawaban sementara terhadap masalah penelitian, yang kebenarannya masih harus diuji secara empiris.⁷ Arikunto mengemukakan bahwa hipotesis adalah suatu kesimpulan yang belum final, masih harus dibuktikan kebenarannya atau hipotesis adalah jawaban sementara.⁸ Hipotesis adalah jawaban

⁷Sumadi Suryabrata, *Metode Penelitian* Edisi 1 (Cet VII; Jakarta: PT Rajawali, 1992), h. 69.

⁸Suharsimi Arikunto, *Manajemen Penelitian* (Jakarta: Rineka Cipta, 2000), h. 45.

sementara terhadap rumusan masalah atau sub masalah yang diajukan oleh peneliti, yang dijabarkan dari landasan teori atau kajian teori dan masih harus diuji kebenarannya.⁹

Hipotesis juga dapat dikatakan sebagai suatu prediksi yang melekat pada variabel yang bersangkutan. Meskipun demikian, taraf ketepatan prediksi sangat tergantung pada taraf kebenaran dan ketepatan landasan teoritis. Secara teknis, hipotesis dapat didefinisikan sebagai pernyataan mengenai populasi yang akan diuji kebenarannya, berdasarkan data yang diperoleh dari sampel penelitian. Pernyataan tersebut mengindikasikan asumsi dasar yang melekat pada populasi yang bersangkutan.

Berdasarkan variabel yang ada dalam penelitian ini, maka hipotesis yang dapat diajukan adalah sebagai berikut:

“Terdapat pengaruh *game online* terhadap perilaku belajar mahasiswa Jurusan Pendidikan Agama Islam Fakultas Tarbiyah dan Keguruan UIN Alauddin Makassar”.

D. Definisi Operasional Variabel

1. Game Online

Secara bahasa, *game* berasal dari bahasa Inggris yaitu *games* yang artinya permainan. Dalam bahasan ini, permainan adalah sebuah video yang dapat dimainkan oleh pemain melalui alat permainan seperti komputer atau laptop, *gadget/smartphone* dan konsol. Sedangkan secara terminologi *game online* berasal dari dua kata, yaitu *game* dan *online*. *Game* adalah permainan dan *online* adalah terhubung dengan internet. Berangkat dari sini, peneliti berpendapat bahwa *game online* adalah sebuah *game* atau permainan yang harus dimainkan secara *online* dengan bantuan jaringan

⁹Buchari Alma, *Belajar Mudah Penelitian untuk Guru-Karyawan dan Peneliti Pemula* (Cet. V; Bandung: Alfabet, 2008), h. 9.

internet sehingga *game* tersebut dapat dimainkan, baik menggunakan *gadget/smartphone*, konsol/PS4, PC (*Personal Computer*) maupun di *game center* itu sendiri.

2. Perilaku Belajar

Konsep dan pengertian perilaku belajar itu sangat beragam tergantung dari sudut pandang setiap orang yang mengamatinya. Belajar sendiri diartikan sebagai perubahan yang secara relatif berlangsung lama pada perilaku yang diperoleh dari pengalaman-pengalaman. Perilaku belajar dapat diartikan sebagai sebuah aktivitas belajar atau kegiatan belajar yang sering dilakukan secara spontan, pada umumnya perilaku dapat terjadi karena adanya stimulus atau rangsangan dari luar maupun dari dalam diri seseorang.

3. Mahasiswa Jurusan Pendidikan Agama Islam

Mahasiswa Jurusan Pendidikan Agama Islam adalah objek dalam penelitian ini. Dimana mahasiswa Jurusan Pendidikan Agama Islam yang akan di teliti akan berfokus pada angkatan 2014 atau semester V, pada Fakultas Tarbiyah dan Keguruan Universitas Islam Negeri Alauddin Makassar, yang terletak di jalan Sultan Alauddin No. 63 (Kampus I) dan jalan Yasin Limpo, No. 36 (Kampus II). Dengan jumlah mahasiswa sekaligus yang akan menjadi populasi dalam penelitian ini adalah 192 mahasiswa yang terdiri dari 78 laki-laki dan 114 perempuan.

E. Kajian Pustaka

Di Indonesia, pengguna internet menurut data Asosiasi Penyelenggara Jasa Internet di Indonesia (APJIT) tahun 2002 hanya 220.000 orang dan tahun 2008

meningkat menjadi 1.465.000 orang.¹⁰ Hasil survei yang dilakukan Rogers, bahwa pengguna internet tahun 1999 menunjukkan karakter pengguna internet di Indonesia berdasarkan jenis kelamin didominasi oleh kaum laki-laki dengan persentase hampir 90%, sedangkan kaum wanita hanya lebih 10%, dan sebagian besar pengguna internet memanfaatkan fasilitas tersebut untuk *chatting* dan bermain *games online*, serta sebagian kecil yang memanfaatkan internet untuk mencari data-data dan transaksi perbankan.¹¹

Dalam laporan Hexavianto dijelaskan bahwa setiap tahun jumlah pemain *game* di Indonesia terus bertambah, bahkan saat ini Indonesia mengalami pertumbuhan pemain *game* hingga 33% setiap tahunnya, dan sampai tahun 2012 di Indonesia terdapat 30 juta pengguna *game online* dengan rata-rata umur pengguna antara 17 tahun hingga 40 tahun. Hasil penelitian dari Achjari, menyimpulkan bahwa salah satu tujuan atau motif yang melatar belakangi penggunaan *game online* adalah sebagai hiburan. Demikian pula hasil penelitian Saputra yang menjelaskan bahwa melalui kegiatan bermain *game online* seseorang dapat menemukan dirinya yang akan menghadapi permasalahan yang terjadi di kehidupan sehari-hari yang dapat diproyeksikan melalui kegiatan bermain *game online*. Selain itu Saputra juga menjelaskan bahwa melalui *game*, seseorang dapat berinteraksi dan berkomunikasi bahkan saling mencoba berkompetisi dalam memecahkan sebuah permasalahan yang dekat dengan kehidupan manusia.¹²

¹⁰Saputra, W. R, "Hidup dalam Dunia Game; Perbedaan Intensitas Bermain Game Online Ditinjau dari Gaya Hidup", *Skripsi* (Surabaya: Fakultas Psikologi Universitas Surabaya, 2008), h. 2.

¹¹Rogers, "Internet behavior and addiction", *Official Website of Rogers*. <http://www.idemployee.id.tue.nl/g.w.m.rauterberg/ibq/report.pdf> (9 Agustus 2016).

¹²Saputra, W. R, "Hidup dalam Dunia Game; Perbedaan Intensitas Bermain Game Online Ditinjau dari Gaya Hidup", h. 27.

Game online merupakan fenomena baru di Asia Tenggara. Namun, memiliki banyak peminat, termasuk Indonesia di berbagai kota-kota besar. Mark Griffiths mengungkapkan bahwa *game* dapat membuat orang lebih bermotivasi dan individu yang gemar bermain *game* dalam beberapa segi lebih memberi kepuasan psikologis. Dalam memainkan *game online* perlu keterampilan lebih kompleks, kecekatan lebih tinggi, serta menampilkan masalah yang lebih relevan secara sosial dan gambar yang lebih realistis. Maka tergambar jelas bahwa seseorang yang gemar bermain *game online* akan mendapatkan kepuasan psikologis dimana manusia terdorong untuk menuntaskan dan memenangkan permainan yang ada di *game online* tersebut. Selain itu, Yee menjelaskan bahwa bermain *game online* dilakukan oleh remaja dengan motif yang bervariasi, mulai sebagai media hiburan hingga menjadi pekerjaan.¹³

Menurut Subiakto dan Nurdin, khalayak memiliki berbagai macam cara dan berbagai motif yang digunakan untuk memberi keputusan atas pengambilan keputusan serta memahami bagaimana media akan berdampak pada dirinya. asumsi *teori uses and gratification* menurut Katz, Blumler, dan Geruvitch (dalam Rakhmat) dijelaskan bahwa pada poin pertama, khalayak dianggap aktif, hingga sebagian penting dari penggunaan media massa diasumsikan memiliki tujuan tersendiri. Dalam point kedua, menyebutkan bahwa didalam proses komunikasi massa terdapat berbagai inisiatif yang dapat dikaitkan dengan pemuasan kebutuhan dengan pemilihan media yang terletak pada anggota khalayak. Point ketiga, media massa harus bersaing dengan sumber-sumber lain untuk memuaskan kebutuhannya. Kebutuhan yang dipenuhi media hanyalah bagian dari rentangan kebutuhan manusia

¹³Yee, Nick, "Journal of cyber psychology & behavior", *Motivations for Play in Online Games* 9, no. 6 (2006): h. 41.

yang luas. Bagaimana kebutuhan ini terpenuhi melalui konsumsi media yang sangat tergantung kepada perilaku khalayak yang bersangkutan. Point keempat, bahwa banyaknya tujuan pemilikan media massa, disimpulkan dari data yang diberikan anggota khalayak artinya orang dianggap cukup mengerti untuk melaporkan kepentingan dan motif pada situasi-situasi tertentu, dan point terakhir, yaitu penilaian tentang arti kultural dari media massa yang harus ditangguhkan sebelum diteliti lebih dahulu pada orientasi khalayak.¹⁴

McQuail mengemukakan bahwa tingkat kepuasan dan kegunaan dari sebuah media memiliki andil yang cukup besar dalam mempengaruhi motif khalayak menggunakan media. Artinya, setiap khalayak memiliki alasan yang menjadi motif penggunaan media sebagai sarana pemuasan kebutuhan. Meskipun demikian, penggunaan media sebagai pemuasan kebutuhan juga memunculkan masalah baru, yaitu masalah kejiwaan.¹⁵ Young dan Valiandri memaparkan dampak bermain *game* dalam kehidupan sehari-hari para penggunanya, yaitu adanya adiksi (kecanduan) dan masalah perilaku lainnya seperti kehilangan kesadaran pada peran dan tanggung jawab sosialnya.¹⁶

Pada penelitian sebelumnya, juga terdapat penelitian mengenai motif *gamer* bermain *game online ragnarok* yang diteliti oleh Rosanti Widyaningsih, dimana peneliti mencoba mencari tahu motif *gamer* remaja dalam bermain *game online ragnarok* tersebut. *Game online ragnarok* adalah *game online* paling populer dan

¹⁴Rakhmat J, *Psikologi Komunikasi* Edisi Revisi (Cet. XIII; Bandung: PT. Rosdakarya, 2005), h. 39.

¹⁵Dennis McQuail, *Teori komunikasi Massa* (Jakarta: Erlangga, 1989), h. 2.

¹⁶Young K. S, "Journal of Cyber psychology & Behavior, *Cognitive behavior therapy with internet addicts: Treatment Outcomes and Implications* 10, no. 5 (2007): h. 32.

fenomenal di Indonesia pada tahun 2003. *Ragnarok* adalah *game online* yang memiliki grafik 2 dimensi yang menyuguhkan suatu permainan dengan komunitas yang besar, yang merupakan karakteristik utama dari sebuah media baru yaitu interaktifitas. Penelitian ini bertujuan untuk mengidentifikasi motif dan kemungkinan adanya dampak berupa kecanduan atau adiksi pada pemain *game online* tersebut.¹⁷

Berdasarkan hasil penelitian-penelitian sebelumnya, maka peneliti tertarik untuk melakukan penelitian guna melihat pengaruh *game online* terhadap perilaku belajar mahasiswa Jurusan Pendidikan Agama Islam Fakultas Tarbiyah dan Keguruan UIN Alauddin Makassar angkatan 2014.

F. Tujuan dan Manfaat Penelitian

1. Tujuan Penelitian

Adapun tujuan penelitian ini berdasarkan rumusan masalah yang ada yakni:

- a. Untuk mendeskripsikan realitas penggunaan *game online* di kalangan mahasiswa Jurusan Pendidikan Agama Islam Fakultas Tarbiyah dan Keguruan UIN Alauddin Makassar.
- b. Untuk mendeskripsikan ragam perilaku belajar mahasiswa Jurusan Pendidikan Agama Islam Fakultas Tarbiyah dan Keguruan UIN Alauddin Makassar.
- c. Untuk menganalisis pengaruh *game online* terhadap perilaku belajar mahasiswa Jurusan Pendidikan Agama Islam Fakultas Tarbiyah dan Keguruan UIN Alauddin Makassar.

2. Manfaat Penelitian

Adapun manfaat yang dapat diperoleh dari penelitian ini adalah:

¹⁷Widyaningsih Rosanti, "Motif Remaja Bermain Ragnarok Online", *Skripsi* (Surabaya: Universitas Airlangga, 2010), h. 67.

a. Manfaat Teoritik

- 1) Untuk menambah referensi terhadap kajian sosiologi terkait pengaruh *game online* terhadap perilaku belajar.
- 2) Sebagai bahan acuan dan referensi pada penelitian sejenis yang dilakukan dimasa yang akan datang.

b. Manfaat Praktis

- 1) Menambah pemahaman masyarakat umum mengenai pengetahuan sosial agar meningkatkan mutu pendidikan masyarakat dengan perkembangan teknologi.
- 2) Memberikan pemahaman akan pengaruh *game online* terhadap perilaku belajar.



BAB II

KAJIAN TEORETIS

A. *Game Online*

1. Pengertian *game online*

Secara bahasa, *game* berasal dari bahasa Inggris yaitu *games* yang artinya permainan. Dalam bahasan ini, permainan adalah sebuah video yang dapat dimainkan oleh pemain melalui alat permainan seperti komputer atau laptop, *gadget/smartphone* dan konsol. Sedangkan secara terminologi *game online* berasal dari dua kata, yaitu *game* dan *online*. *Game* adalah permainan dan *online* adalah terhubung dengan internet. *Game* adalah aktivitas yang dilakukan untuk *fun* atau kesenangan, yang memiliki aturan sehingga ada yang menang dan ada yang kalah (Kamus Macmillan). Selain itu, *game* membawa arti sebuah kontes, fisik, atau mental, menurut aturan tertentu sebagai hiburan, rekreasi, atau untuk menang taruhan. Sedangkan dalam Wikipedia *game online* adalah “*video game is an electronic game that involves human interaction with a user interface to generate visual feedback on a video device (game adalah sebuah permainan elektronik yang melibatkan interaksi antara pemain dengan interface game untuk menghasilkan efek umpan balik secara visual pada perangkat video)*. Menurut Eddy Liem (Direktur Indonesia *Games*) sebuah komunitas pencinta *games* di Indonesia, mengemukakan bahwa *game online* adalah sebuah *game* atau permainan yang dimainkan secara *online* (via internet), bisa menggunakan PC (*Personal Computer*) atau konsol seperti PS2 dan sejenisnya.¹ Antonim Tri Setio menyimpulkan *game online* adalah *game* atau permainan yang terhubung dengan

¹Baby Cher Stores, “Teori Game Online”, *Official Website of Baby Cher Stores*. <https://www.scribd.com/doc/91529393/TEORI-Game-Online-Keterampilan-Sosial> (29 Agustus 2016).

koneksi internet atau LAN sehingga pemainnya dapat terhubung dengan pemain lainnya yang memainkan *game* yang sama.²

Game atau permainan ini tidak sembarang, dimana didalamnya terdapat berbagai aturan yang harus dipahami oleh penggunanya. Dalam *game* juga perlu adanya skenario agar alur permainannya jelas dan terarah. Skenario di sini bisa meliputi *setting map*, level, alur cerita, bahkan efek yang ada dalam *game*.

2. Jenis-jenis *game online*

- a. *Cross Platform Online*, merupakan *game* yang dapat dimainkan secara *online* dengan *hardware* yang berbeda, misalnya saja *need for speed undercover* dan GTA V yang dapat dimainkan secara *online* dari PC, *mobile phone/gadget/smartphone*, konsol PS4 maupun Xbox 360 (PS4 dan Xbox 360 merupakan *hardware console game* yang memiliki konektivitas ke internet sehingga dapat bermain secara *online*). Contohnya adalah *Grand Theft Auto V* (GTA V).
- b. *First Person Shooter* (FPS), sesuai judulnya *game* ini mengambil pandangan orang pertama pada *gamenya*. Sehingga, seolah-olah kita sendiri yang berada dalam *game* tersebut, kebanyakan *game* ini mengambil setting peperangan dengan senjata-senjata militer (di Indonesia *game* jenis ini sering disebut *game* tembak-tembakan). Contohnya adalah *Counter-Strike*.
- c. *Real Time Strategy*, merupakan *game* yang permainannya menekankan kepada kehebatan strategi pemainnya, biasanya pemain memainkan tidak hanya satu

²Antonim Tri Setio Nugroho, "Defenisi Game dan Jenis-Jenisnya", *Official Website of Antonim Tri Setio Nugroho*. <http://chikhungunya.wordpress.com/2011/05/26/definisi-game-dan-jenis-jenisnya/> (9 Agustus 2016).

karakter saja akan tetapi banyak karakter. Contohnya *game* DOTA merupakan singkatan dari *Defense of the Ancient*.³

- d. *Game 2 Dimensi*, *game* yang mengadopsi teknologi ini rata-rata *game* yang termasuk ringan, tidak membebani sistem. Tetapi, *game* dengan kualitas gambar 2D tidak enak dilihat apabila dibandingkan dengan *game* 3D sehingga rata-rata *game online* sekarang mengadopsi teknologi 2,5D yaitu dimana karakter yang dimainkan masih berupa 2D akan tetapi lingkungannya sudah mengadopsi 3D.
- e. *Game 3 Dimensi*, merupakan *game* dengan grafis yang baik dalam penggambaran secara realita, kebanyakan *game* ini memiliki perpindahan kamera hingga 360 derajat sehingga kita bisa melihat secara keseluruhan dunia *games* tersebut. Akan tetapi, *game* 3D meminta spesifikasi komputer atau *gadget/smartphone* yang lumayan tinggi agar tampilan 3 dimensi *game* tersebut ditampilkan secara sempurna.⁴

B. Perilaku Belajar

1. Pengertian perilaku belajar

Perilaku belajar terdiri dari dua kata yakni perilaku dan belajar, perilaku dalam bahasa Inggris disebut dengan *behavior* yang berarti kelakuan, tindak-tanduk jalan.⁵ Perilaku juga terdiri dari dua kata peri dan laku, peri yang berarti sekeliling, dekat, dan melingkupi. Sedangkan laku artinya tingkah laku, perbuatan, tindak-

³Mutia Sulisetyani, "Game Berbasis Jaringan", *Official Website of Mutia Sulisetyani*. <http://mutiasulisetyani.blogspot.co.id/2016/06/game-berbasis-jaringan.html> (14 September 2016).

⁴Septrian Albert, "Game Dalam Jaringan", *Official Website of Septrian Albert*. <http://septrianlase.blogspot.co.id/2016/06/game-dalam-jaringan-game-dalam-jaringan.html> (14 September 2016).

⁵Jhon M. Echol et al., *Kamus Inggris Indonesia* (Cet. XIII; Jakarta: PT. Gramedia, 1996), h. 80.

tanduk.⁶ Sedangkan belajar berasal dari kata ajar yang berarti petunjuk yang diberikan kepada orang supaya diketahui (dituntut) oleh orang lain.⁷

Skinner berpendapat bahwa belajar adalah suatu perubahan perilaku. Pada saat orang belajar maka responnya menjadi lebih baik. Sebaliknya, apabila seseorang tidak belajar, maka responnya cenderung menurun. Gagne berpendapat bahwa belajar merupakan proses dari yang sederhana ke yang kompleks. Oleh sebab itu, proses belajar selalu bertahap mulai dari belajar melalui tanda (*signal*), kemudian melalui rangsangan-reaksi (*stimulus respons*), belajar berangkai (*chaining*), belajar secara verbal, belajar membedakan (*discrimination*), belajar konsep, sampai kepada cara belajar dan belajar untuk pemecahan masalah. Piaget berpendapat bahwa belajar sifatnya individual. Artinya proses belajar merupakan interaksi individu dengan lingkungannya.⁸

Perilaku belajar dapat diartikan sebagai sebuah aktivitas belajar. Sebenarnya konsep dan pengertian belajar itu sangat beragam tergantung dari sudut pandang setiap orang yang mengamatinya. Belajar sendiri diartikan sebagai perubahan yang secara relatif berlangsung lama pada perilaku yang diperoleh dari pengalaman-pengalaman.⁹

Rampengan berpendapat bahwa perilaku belajar adalah kebiasaan belajar yang dilakukan oleh individu secara berulang-ulang sehingga menjadi otomatis atau

⁶Pedoman Umum Bahasa Indonesia Yang Disempurnahkan (Cet. V; Bandung: CV. Pustaka Setia, 1996), h. 91.

⁷Tim Penyusun, *Kamus Besar Bahasa Indonesia* (Cet. II; Jakarta: Balai Pustaka, 1992), h. 13.

⁸Dinn Wahyuddin, dkk, *Pengantar Pendidikan* (Cet. V; Jakarta: Universitas terbuka, 2002), h. 324.

⁹Eri Khoeriyah, "Makalah Perilaku Belajar", *Official Website of Eri Koeriyah*. <http://nkhoeriyah.blogspot.co.id/2014/09/makalah-perilaku-belajar.html> (1 Oktober 2016).

berlangsung secara spontan. Perilaku belajar tidak dirasakan sebagai beban, tetapi sebagai kebutuhan. Hal ini tercipta karena terus menerus dilakukan dengan bimbingan dan pengawasan serta keteladanan dalam semua aspek dan kreatifitas pendidikan. Selain itu, terdapat situasi atau kondisi pembelajaran yang diciptakan untuk mendukung berlangsungnya pemunculan kreatifitas dan kegiatan-kegiatan lain dalam konteks pembelajaran.¹⁰

2. Teori-teori belajar

Berdasarkan aliran-aliran psikologi yang ada, maka muncullah teori belajar, yaitu:

a. Teori Behaviorisme

Behaviorisme merupakan aliran psikologi yang memandang individu hanya dari sisi fenomena jasmaniah dan mengabaikan aspek-aspek mental. Dengan kata lain, behaviorisme tidak mengakui adanya kecerdasan, bakat, minat dan perasaan individu dalam suatu belajar. Peristiwa belajar semata-mata melatih *refleks-refleks* sedemikian rupa sehingga menjadi kebiasaan yang dikuasai individu.

b. Teori Belajar Kognitif

Piaget merupakan salah seorang tokoh yang disebut-sebut banyak menyumbangkan pemikiran dalam dunia pendidikan yang dijadikan sebagai rujukan untuk memahami perkembangan individu. Menurut Piaget bahwa perkembangan kognitif individu meliputi empat tahap yaitu:

- 1) Sensor motorik
- 2) Pra operasional
- 3) Operasional konkret

¹⁰Eko Khoeruln, "Perilaku Belajar", *Official Website of Eko Khoeruln*. http://ekokhoeruln.blogspot.co.id/2013/11/perilaku-belajar_12.html (30 Agustus 2016).

4) Operasional formal

Belajar akan lebih berhasil apabila disesuaikan dengan tahap perkembangan kognitif peserta didik. Peserta didik hendaknya diberi kesempatan untuk melakukan eksperimen dengan obyek fisik, yaitu di tunjang oleh interaksi dengan teman sebaya dan dibantu oleh pertanyaan dari guru. Guru hendaknya banyak memberikan rangsangan kepada peserta didik agar mau berinteraksi dengan lingkungan secara aktif, mencari dan menemukan berbagai hal dari lingkungan.

c. Teori Pemrosesan Informasi Belajar

Asumsi yang mendasari teori ini adalah bahwa pembelajaran merupakan faktor yang sangat penting dalam perkembangan. Perkembangan merupakan hasil kumulatif dari pembelajaran. Menurut Gagne, bahwa dalam pembelajaran terjadi proses penerimaan informasi untuk kemudian diolah sehingga menghasilkan keluaran dalam bentuk hasil belajar.

Dalam pemrosesan informasi terjadi adanya interaksi antara kondisi-kondisi internal dan kondisi-kondisi eksternal individu. Kondisi internal yaitu keadaan dalam diri individu yang diperlukan untuk mencapai hasil belajar dan proses kognitif yang terjadi dalam individu. Sedangkan kondisi eksternal adalah rangsangan dari lingkungan yang mempengaruhi individu dalam proses pembelajaran.

d. Teori Belajar Gestalt

Gestalt berasal dari bahasa Jerman yang mempunyai arti sebagai “bentuk atau konfigurasi”. Pokok pandangan Gestalt adalah bahwa obyek atau peristiwa tertentu akan dipandang sebagai sesuatu keseluruhan yang terorganisasikan.¹¹

¹¹Ratna Yudhawati, dkk, *Teori-Teori Psikologi Pendidikan* (Cet. I; Jakarta: PT. Prestasi Pustakaraya, 2011), h. 41-47.

3. Tipe-tipe belajar

Menurut Gagne, belajar sebagai suatu proses. Berikut delapan tipe atau perbuatan belajar dari mulai perbuatan belajar yang sederhana sampai perbuatan belajar yang kompleks, yaitu:

a. Belajar Isyarat (*Signal Learning*)

Belajar isyarat mirip dengan *conditioned respons* atau respon bersyarat. Seperti menutup mulut dengan telunjuk, isyarat mengambil sikap tidak bicara. Lambaian tangan, isyarat untuk datang mendekat. Menutup mulut dan lambaian tangan adalah isyarat, sedangkan diam dan datang adalah respon. Tipe belajar semacam ini dilakukan dengan merespon suatu isyarat. Jadi respon yang dilakukan itu bersifat umum, kabur dan emosional.

b. Belajar Stimulus Respon (*Stimulus Respons Learning*)

Berbeda dengan belajar isyarat, respon bersifat umum, kabur dan emosional. Tipe belajar S – R, respon bersifat spesifik. Misalnya $2 \times 3 = 6$ adalah bentuk suatu hubungan S-R. Mencium bau masakan sedap, keluar air liur, itupun ikatan S-R. Jadi belajar stimulus respons sama dengan teori asosiasi (S-R bond). Setiap respon dapat diperkuat dengan *reinforcement*. Hal ini berlaku pula pada tipe belajar stimulus respon.

c. Belajar Rangkaian (*Chaining*)

Chaining atau rangkaian atau rantai, adalah semacam rangkaian antar S-R yang bersifat segera. Hal ini terjadi dalam rangkaian motorik, seperti gerakan dalam mengikat sepatu, makan, minum, atau gerakan verbal seperti selamat tinggal, bapak-ibu.

d. Asosiasi Verbal (*Verbal Assosiation*)

Suatu kalimat “unsur itu terbangun limas” adalah contoh asosiasi verbal. Seseorang dapat menyatakan bahwa unsur terbangun limas kalau ia mengetahui berbagai bangun, seperti balok, kubus atau kerucut. Hubungan atau asosiasi verbal terbentuk jika unsur-unsurnya terdapat dalam urutan tertentu, yang satu mengikuti yang lain.

e. Belajar Diskriminasi (*Discrimination Learning*)

Tipe belajar ini adalah pembedaan terhadap berbagai rangkaian. Seperti membedakan berbagai bentuk wajah, waktu, binatang atau tumbuh-tumbuhan.

f. Belajar Konsep (*Concept Learning*)

Konsep merupakan simbol berpikir. Hal ini diperoleh dari hasil membuat tafsiran terhadap fakta. Dengan konsep dapat digolongkan binatang bertulang belakang menurut ciri-ciri khusus (kelas), seperti kelas mamalia, reptilia, amphibia, burung dan ikan. Sehingga dapat digolongkan, manusia berdasarkan ras (warna kulit) atau kebangsaan, suku bangsa atau hubungan keluarga. Kemampuan membentuk konsep ini terjadi jika orang dapat melakukan diskriminasi.

g. Belajar Aturan (*Rule Learning*)

Hukum, dalil atau rumus adalah *rule* (aturan). Tipe belajar ini banyak terdapat dalam semua pelajaran di sekolah, seperti benda memuai jika dipanaskan, besar sudut dalam segitiga sama dengan 180 derajat. Belajar aturan hampir mirip dengan *verbal chaining* (rangkaiannya verbal), terutama jika aturan itu tidak diketahui artinya. Oleh karena itu, setiap dalil atau rumus yang dipelajari harus dipahami artinya.

h. Belajar Pemecahan Masalah (*Problem Solving Learning*)

Memecahkan masalah adalah biasa dalam kehidupan. Ini merupakan pemikiran. Upaya pemecahan masalah dilakukan dengan menghubungkan berbagai urusan yang relevan dengan masalah itu. Dalam pemecahan masalah diperlukan waktu dan juga seringkali harus dilalui berbagai langkah, seperti mengenal tiap unsur dalam masalah, mencari hubungannya dengan aturan (*rule*) tertentu. Dalam segala langkah diperlukan pemikiran. Tampaknya pemecahan masalah terjadi dengan tiba-tiba (*insight*).¹²



¹²Wina Sanjaya, *Kurikulum dan Pembelajaran* (Jakarta: Kencana, 2008), h. 232-233.

BAB III

METODOLOGI PENELITIAN

A. Jenis dan Lokasi Penelitian

1. Jenis Penelitian

Jenis penelitian ini adalah penelitian deskriptif kuantitatif. Metode deskriptif adalah suatu metode dalam penelitian status kelompok manusia, suatu objek, suatu set kondisi, suatu sistem pemikiran, ataupun suatu kelas peristiwa pada masa sekarang. Metode deskriptif ini mengadakan klarifikasi terhadap fenomena-fenomena dengan menetapkan suatu standar atau suatu norma tertentu. Sedangkan Whitney berpendapat, bahwa metode deskriptif adalah pencarian fakta dengan interpretasi yang tepat. Penelitian kuantitatif deskriptif mempelajari masalah-masalah dalam masyarakat, serta tata cara yang berlaku dalam masyarakat serta situasi-situasi tertentu, termasuk tentang hubungan, kegiatan-kegiatan, sikap-sikap, pandangan-pandangan serta proses-proses yang sedang berlangsung dan pengaruh-pengaruh dari suatu fenomena.¹

2. Lokasi Penelitian

Penelitian ini akan dilakukan di kalangan mahasiswa Jurusan Pendidikan Agama Islam Fakultas Tarbiyah dan Keguruan UIN Alauddin Makassar angkatan 2014, dengan total mahasiswa 192 orang.

B. Populasi dan Sampel

1. Populasi

Untuk memperoleh sejumlah data yang diperlukan di dalam penelitian ini, maka diperlukan sumber dari objek penelitian yang disebut populasi. Populasi adalah

¹Muh. Khalifah Mustamin, dkk, *Metodologi Penelitian Pendidikan* (Makassar: Alauddin Press, 2009), h. 19.

keseluruhan aspek tertentu dari ciri, fenomena atau konsep yang menjadi pusat perhatian.²

Menurut Suharsimi Arikunto, bahwa populasi merupakan keseluruhan subjek penelitian.³ Sedangkan menurut Sugiyono, bahwa populasi merupakan wilayah generalisasi yang terdiri atas objek atau subjek yang mempunyai kualitas dan karakteristik tertentu yang ditetapkan oleh peneliti untuk dipelajari dan kemudian ditarik kesimpulannya.⁴

Dari beberapa pendapat di atas, penulis berpandangan bahwa populasi adalah keseluruhan responden yang akan menjadi sasaran penelitian. Maka, dalam penelitian diperlukan populasi yang akan digunakan sebagai sumber data dalam penelitian. Populasi menggambarkan berbagai karakteristik subjek penelitian untuk kemudian menentukan pengambilan sampel. Berdasarkan pemahaman tersebut, maka penentuan populasi dalam penelitian ini adalah seluruh mahasiswa Jurusan Pendidikan Agama Islam angkatan 2014, yang dapat dilihat pada tabel populasi berikut:

Tabel 3.1
Populasi Penelitian

No	Kelas/PAI 2014	LK	PR	Jumlah
1	PAI 1-2	12	26	38
2	PAI 3-4	13	23	36
3	PAI 5-6	16	21	37
4	PAI 7-8	19	20	39

²Muhammad Arif Tiro, *Dasar-Dasar Statistika* (Cet. II; Makassar: UNM, 2004), h. 3.

³Suharsimi Arikunto, *Prosedur Penelitian: Suatu Pendekatan Praktek* (Cet. XIII; Jakarta: Rineka Cipta, 2002), h. 108.

⁴Sugiyono, *Metode Penelitian Pendidikan: Pendekatan Kuantitatif, Kualitatif dan R&D* (Cet. IV; Bandung: Alfabeta, 2008), h. 297.

5	PAI 9-10	18	24	42
Total		78	114	192

2. Sampel

Menurut Suharsimi Arikunto, sampel adalah sebagian atau wakil populasi yang diteliti.⁵ Sampel adalah bagian dari jumlah dan karakteristik yang dimiliki oleh populasi tersebut.⁶ Dalam penelitian pengambilan sampel yang tepat merupakan langkah awal dari keberhasilan penelitian, karena dengan pemilihan sampel yang dilakukan dengan tidak benar akan menghasilkan temuan-temuan yang kurang memenuhi sarannya.⁷

Arikunto menyarankan mengambil semua sampel apabila subjeknya kurang dari 100, sehingga penelitiannya merupakan penelitian populasi. Tetapi jika populasinya lebih dari 100 maka dapat diambil 10%-15% atau 20%-25% atau lebih.⁸ Berdasarkan teori di atas, maka peneliti memutuskan memakai teknik random sampling dengan alasan karena jumlah populasi yang cukup banyak dari populasi berkisar antara 101-500 maka penetapan sampel pada penelitian ini sebanyak 16% dari populasi yaitu 30 responden.

Besarnya sampel ditentukan oleh banyaknya data atau observasi dalam sampel itu. Teknik pengambilan sampel atau teknik sampling adalah suatu teknik atau cara mengambil sampel yang *representative* dari populasi.⁹

⁵Suharsimi Arikunto, *Prosedur Penelitian Suatu Pendekatan Praktik* (Jakarta: PT. Rineka Cipta, 2013), h. 174.

⁶Sugiono, *Metode Penelitian Pendidikan* (Cet. XXII; Bandung: Alfabeta, 2015), h. 118.

⁷Joko Subagyo, *Metode Penelitian* (Jakarta: Rineka Cipta, 2004), h. 29.

⁸Suharsimi Arikunto, *Prosedur Penelitian Pendekatan Praktik* (Jakarta: Rineka Cipta, 1998), h. 109.

⁹Subana dan Moersetyo Rahadi, *Statistik Pendidikan* (Bandung: CV. Pustaka Setia, 2005), h. 25-26.

C. Teknik Pengumpulan Data

Dalam penelitian ini, teknik pengumpulan data yang digunakan adalah sebagai berikut:

1. Observasi

Observasi merupakan kegiatan dengan menggunakan panca indera, bisa penglihatan, penciuman, pendengaran, untuk memperoleh informasi yang diperlukan untuk menjawab masalah penelitian. Hasil observasi berupa aktivitas, kejadian, peristiwa, objek, kondisi atau suasana tertentu, dan perasaan emosi seseorang.¹⁰ Observasi yang dilakukan disini bertujuan untuk melihat perilaku belajar mahasiswa Jurusan Pendidikan Agama Islam angkatan 2014.

2. Angket

Angket merupakan teknik pengumpulan data yang dilakukan dengan cara memberi seperangkat pertanyaan atau pernyataan tertulis kepada responden untuk dijawabnya.¹¹ Kuesioner akan digunakan untuk mengukur dan mengetahui penggunaan *game online* yang digemari mahasiswa Jurusan Pendidikan Agama Islam 2014. Responden dalam penelitian ini dapat mengisi angket ini dengan memilih pernyataan yang sesuai dengan kondisi keaktifan mereka. Penyusunan angket ini menggunakan skala likert sehingga responden hanya perlu memilih pernyataan antara sangat setuju sampai sangat tidak setuju. Adapun item angket dan kualifikasi bobot nilai pada angket *game online* antara lain sebagai berikut:

¹⁰Sitti Mania, *Metodologi Penelitian Pendidikan dan Sosial* (Makassar: Alauddin University Press, 2013), h. 187-188.

¹¹Riduwan, *Dasar-Dasar Statistika* (Cet. III; Bandung: Alfabeta, 2013), h. 52-53.

Kriteria dan item jawaban untuk pernyataan positif,

1. Jika jawaban sangat setuju, nilai yang diberikan 4
2. Jika jawaban setuju, nilai yang diberikan 3
3. Jika jawaban tidak setuju, nilai yang diberikan 2
4. Jika jawaban sangat tidak setuju, nilai yang diberikan 1

Sedangkan kriteria dan item jawaban untuk pernyataan negatif:

1. Jika jawaban sangat tidak setuju, nilai yang diberikan 4
2. Jika jawaban tidak setuju, nilai yang diberikan 3
3. Jika jawaban setuju, nilai yang diberikan 2
4. Jika jawaban sangat setuju, nilai yang diberikan 1.¹²

Untuk melihat lebih jelas perbandingannya, maka dapat dilihat pada tabel berikut:

Variabel X	Item Jawaban Angket	Bobot Nilai	
		Positif	Negatif
<i>Game Online</i>	Sangat Setuju	4	1
	Setuju	3	2
	Tidak Setuju	2	3
	Sangat Tidak Setuju	1	4

Angket perilaku belajar digunakan untuk melihat perilaku mahasiswa dalam belajar. Kuesioner tersebut berisi pernyataan perilaku belajar yang berbentuk skala likert, dimana responden hanya perlu memilih pernyataan antara sangat setuju sampai sangat tidak setuju. Adapun uraian item angket dan kualifikasi bobot nilai angket perilaku belajar adalah sebagai berikut:

¹²Agus Riyanto, *Statistik Deskriptif untuk Kesehatan* (Cet. I; Yogyakarta: Nuha Medika, 2013), h. 67.

Variabel Y	Item Jawaban Angket	Bobot Nilai	
		Positif	Negatif
Perilaku Belajar	Sangat Setuju	4	1
	Setuju	3	2
	Tidak Setuju	2	3
	Sangat Tidak Setuju	1	4

D. Instrumen Penelitian

Instrumen dalam kamus bahasa Indonesia dikatakan bahwa instrumen adalah sarana penelitian (berupa seperangkat tes dan sebagainya) untuk mengumpulkan data sebagai bahan pengolahan.¹³ Instrumen penelitian adalah suatu alat atau fasilitas yang digunakan peneliti dalam mengumpulkan data.

Menurut Suryabrata, bahwa instrumen adalah alat yang digunakan untuk merekam. Pada umumnya secara kuantitatif keadaan dan aktivitas atribut-atribut psikologis. Atribut-atribut psikologis itu secara teknis biasanya digolongkan menjadi atribut kognitif dan atribut non kognitif.¹⁴

Dari beberapa pendapat tersebut, penulis berpandangan bahwa instrumen penelitian adalah alat ukur yang digunakan untuk mempermudah dalam mengumpulkan atau mendapatkan informasi kuantitatif secara objektif dan sistematis. Instrumen yang digunakan dalam penelitian ini adalah pedoman observasi dan daftar pertanyaan/pernyataan.

1. Pedoman Observasi

Pedoman observasi adalah suatu cara pengumpulan data dengan mengadakan pengamatan langsung terhadap suatu objek yang diteliti. Dalam penelitian ini,

¹³Departemen Pendidikan dan Kebudayaan RI., *Kamus Besar Bahasa Indonesia* (Cet. II; Jakarta: Balai Pustaka, 1989), h. 334.

¹⁴Sumadi Suryabrata, *Metodologi Penelitian* (Jakarta: Raja Grafindo Persada, 2008), h. 72.

observasi yang dilakukan adalah observasi tidak terstruktur, karena observasi yang dilakukan tidak menggunakan instrumen pengamatan yang telah baku, dan tidak dipersiapkan secara terstruktur tetapi hanya berupa rambu-rambu pengamatan. Hal ini dilakukan karena peneliti tidak tahu secara pasti apa yang akan diamati.¹⁵

2. Daftar Pertanyaan/Pernyataan

Angket (kuesioner) yaitu daftar pertanyaan secara tertulis yang akan di gunakan untuk memperoleh data dalam penelitian yang akan dilakukan. Kuesioner merupakan teknik pengumpulan data yang efisien bila peneliti tahu pasti variabel yang akan diukur dan tahu apa yang bisa diharapkan dari responden.¹⁶

Bentuk item kuesioner yang digunakan dalam penelitian ini adalah item kuesioner tertutup, dimana pertanyaan yang dicantumkan telah disesuaikan oleh peneliti. Alternatif jawaban yang disediakan bergantung pada pemilihan peneliti sehingga responden hanya bisa memilih jawaban yang mendekati pilihan paling tepat dengan yang dialaminya. Kuesioner penelitian tertutup memiliki prinsip yang efektif jika dilihat dengan sudut pandang peneliti sehingga jawaban responden dapat disesuaikan dengan kebutuhan.

E. Analisis Data

Dalam penelitian kuantitatif, kegiatan analisis kuantitatif dalam suatu penelitian dapat didekati dari dua sudut pendekatan, yaitu analisis kuantitatif secara deskriptif dan analisis kuantitatif secara inferensial. Masing-masing pendekatan ini melibatkan pemakaian dua jenis statistik yang berbeda, yang pertama menggunakan statistik deskriptif dan yang kedua menggunakan statistik inferensial. Kedua jenis

¹⁵Sugiyono, *Metode Penelitian Pendidikan* (Cet. XXII; Bandung: Alfabeta, 2015), h. 205.

¹⁶Sitti Mania, *Metodologi Penelitian Pendidikan dan Sosial*, h. 193.

statistik ini memiliki karakteristik yang berbeda, baik dalam hal teknik analisis maupun tujuan yang akan dihasilkannya dari analisis tersebut. Kegiatan mendeskripsikan data dapat dilakukan dengan pengukuran statistik deskriptif.¹⁷

Dalam metodologi penelitian seorang peneliti sering dihadapkan pada dilematis dalam melakukan tindakan untuk dapat mengambil kesimpulan secara logis atas data yang ada. Pendekatan yang dibutuhkan dalam proses ini adalah pendekatan kuantitatif deskriptif dan statistik inferensial, yang berfungsi menentukan hasil data yang berasal dari responden. Maka digunakan cara berikut:

1. Analisis Deskriptif

Untuk analisis data dalam penelitian ini digunakan analisis deskriptif, yaitu teknik mendeskripsikan atau memaparkan data yang telah dikumpulkan dari lapangan kemudian dianalisis secara terperinci. Analisis deskriptif kuantitatif dilakukan dengan jalan persentase, yaitu dengan cara mempersentasikan hasil penelitian untuk membuktikan kebenaran secara keseluruhan. Dengan rumus :

$$P = \frac{F}{N} \times 100\%$$

Keterangan :

P = Tingkat Presentase

F = Frekuensi dari hasil jawaban (penyebaran angket)

N = Jumlah seluruh obyek penelitian.¹⁸

Berdasarkan dari rumusan di atas, penulis menganalisis data dengan cara menjumlahkan tiap alternatif jawaban dalam hal ini frekuensi yang sedang dicari

¹⁷Anas Sudijono, *Pengantar Statistik Pendidikan* (Jakarta: Rajawali Pers, 1987), h. 37.

¹⁸Agus Riyanto, *Statistik Deskriptif untuk Kesehatan*, h. 100.

presentasinya (F) dari sampel, kemudian jumlah tersebut dibagi dengan jumlah objek penelitian (N) setelah mendapatkan hasil pembagian dari alternatif jawaban (F) dengan jumlah responden (N) tersebut kemudian dikalikan dengan seratus persen (100 %).

Selanjutnya untuk mengategorikan tingkat kegemaran mahasiswa pada *game online*, peneliti mengategorikan data sebagai berikut:

Batas Interval	Kategori
21 – 30	Tinggi
11 – 20	Sedang
0 – 10	Rendah

Berikut langkah-langkah mengolah data deskriptif:

a. Membuat tabel distribusi frekuensi variabel.

Tabel distribusi frekuensi menunjukkan rincian skor dari suatu perangkat data beserta frekuensinya masing-masing dalam suatu pengukuran. Daftar distribusi frekuensi menggambarkan seberapa sering masing-masing skor pada perangkat data itu muncul.¹⁹

b. Menentukan Skor

Mencari nilai rata-rata dari variabel dengan cara menjumlahkan keseluruhan nilai angket dibagi responden.

$$M = \frac{\sum X}{N}$$

Keterangan:

M = Mean (rata-rata)

$\sum X$ = Jumlah skor (nilai)

N = Jumlah subjek.²⁰

- c. Menafsirkan nilai mean yang telah didapatkan interval kategori dengan cara sebagai berikut:

$$i = \frac{R}{K}$$

Keterangan:

i = Interval kelas

R= Range (nilai tertinggi - nilai terendah)

K= Jumlah kelas (berdasarkan jumlah *multiple choice*)

Untuk mencari panjang kelas (K) dengan menggunakan rumus:

$$K = 1 + 3.3 \log N$$

Ket:

1 = Nilai konstan

3.3 = Nilai konstan

$\log N$ = \log (jumlah data/nilai).²¹

Sedangkan mencari range (R) dengan menggunakan rumus:

$$R = H - L$$

Keterangan:

R = range/jarak pengukuran

H = Highest score/nilai tertinggi

L = Lowest score/nilai terendah.²²

²⁰Fathtor Rachman Utsman, *Panduan Statistika Pendidikan* (Cet. I; Yogyakarta: Diva Press, 2013), h. 60.

²¹Fathtor Rachman Utsman, *Panduan Statistika Pendidikan*, h. 48-49.

²²Zen Amiruddin, *Statistik Pendidikan* (Cet. I; Yogyakarta: Teras, 2010), h. 28.

d. Membuat tabel kualifikasi variabel.

2. Analisis Regresi Linear Sederhana

Untuk menguji ada tidaknya pengaruh *game online* terhadap perilaku belajar, maka dapat diperoleh dari hasil penelitian yang diolah dengan analisis dengan menggunakan metode statistik yaitu analisis persamaan regresi linear sederhana.

Untuk lebih jelasnya berikut langkah-langkah pengujiannya:

a. Membuat tabel penolong untuk menghitung angka statistik. Sebelum membuat tabel kerja, maka terlebih dahulu ditentukan variabelnya, yaitu:

- 1) Variabel X adalah *game online*
- 2) Variabel Y adalah perilaku belajar

b. Analisis regresi linear sederhana

$$Y = a + bX$$

Dimana:

Y = Nilai yang diprediksikan

X = Nilai variabel independen

a = Nilai konstan

b = Koefisien arah regresi.²³

Menentukan harga b dengan rumus:

$$b = \frac{n(\sum XY) - (\sum X)(\sum Y)}{n\sum X^2 - (\sum X)^2}$$

Menentukan harga a dengan rumus:

$$a = \frac{\sum Y - b\sum X}{n}$$

²³Sugiyono, *Metode Penelitian Kuantitatif, Kualitatif, dan R&D* (Cet. XXIII; Bandung: Alfabeta, 2016), h. 188.

Setelah didapatkan nilai b dan a, maka barulah dimasukkan nilainya pada rumus persamaan regresi linear sederhana.²⁴

c. Menggunakan rumus kesalahan baku regresi:

Untuk melihat adanya pengaruh antara dua variabel, maka dapat dihitung dengan rumus kesalahan baku regresi.

$$S_{yx} = \frac{\sqrt{\sum Y^2 - a \sum Y - b \sum XY}}{n - 2}$$

d. Menggunakan koefisien regresi b dengan rumus :

$$S_b = \frac{S_{yx}}{\sqrt{\sum x^2 - \frac{(\sum x)^2}{n}}}$$

e. Menyimpulkan hasil analisis.²⁵



²⁴Suharsimi Arikunto, *Prosedur Penelitian Suatu Pendekatan Praktik* (Cet. XV; Jakarta: Rineka Cipta, 2013), h. 338.

²⁵Suharsimi Arikunto, *Prosedur Penelitian Suatu Pendekatan Praktik*, h. 315.

BAB IV

HASIL PENELITIAN DAN PEMBAHASAN

A. Hasil Penelitian

1. Realitas penggunaan *game online* di kalangan mahasiswa Jurusan Pendidikan Agama Islam Fakultas Tarbiyah dan Keguruan UIN Alauddin Makassar

Realitas penggunaan *game online* di kalangan mahasiswa Jurusan Pendidikan Agama Islam Fakultas Tarbiyah dan Keguruan UIN Alauddin Makassar dapat digambarkan sebagai berikut:

Sebelumnya perlu pengategorian tingkat kegemaran mahasiswa pada *game online*. Oleh karena itu, peneliti mengategorikan tingkat kegemaran tersebut seperti berikut ini:

Batas Interval	Kategori
21 – 30	Tinggi
11 – 20	Sedang
0 – 10	Rendah

a. Bentuk-bentuk *game online* yang digemari mahasiswa Jurusan Pendidikan Agama Islam Fakultas Tarbiyah dan Keguruan UIN Alauddin Makassar dapat diklasifikasikan sebagai berikut:

1) *Game online genre* petualangan

Gambaran kegemaran mahasiswa terhadap *game online* ini dapat dilihat pada tabel berikut:

Tabel 4.1
Mahasiswa memainkan *game online genre petualangan*

No	Kategori Jawaban	Frekuensi	Persentase
1	Sangat Setuju	8	27%
2	Setuju	20	67%
3	Tidak Setuju	2	6%
4	Sangat Tidak Setuju	0	0%
Jumlah		30	100%

Sumber Data: hasil angket nomor 1

Berdasarkan pada tabel di atas, tanggapan mahasiswa memainkan *game online genre petualangan*, hasilnya menunjukkan 8 (27%) mahasiswa yang menjawab sangat setuju, 20 (67%) mahasiswa yang menjawab setuju, 2 (6%) mahasiswa yang menjawab tidak setuju, dan tidak ada mahasiswa yang menjawab sangat tidak setuju. Hasil ini menunjukkan bahwa sebanyak 28 atau 94% mahasiswa yang sangat setuju dan setuju, serta 2 atau 6% mahasiswa yang tidak setuju dan sangat tidak setuju. Dengan demikian, kegemaran mahasiswa terhadap *game online genre petualangan* termasuk dalam kategori *tinggi* yaitu berada pada kategori 21 - 30.

2) *Game online genre racing/balapan*

Gambaran kegemaran mahasiswa terhadap *game online* ini dapat dilihat pada tabel berikut:

Tabel 4.2
Mahasiswa memainkan *game online genre racing/balapan*

No	Kategori Jawaban	Frekuensi	Persentase
1	Sangat Setuju	1	3%
2	Setuju	12	40%
3	Tidak Setuju	17	57%
4	Sangat Tidak Setuju	0	0%

Jumlah	30	100%
--------	----	------

Sumber Data: hasil angket nomor 2

Berdasarkan pada tabel di atas, tanggapan mahasiswa memainkan *game online genre racing/balapan*, hasilnya menunjukkan 1 (3%) mahasiswa yang menjawab sangat setuju, 12 (40%) mahasiswa yang menjawab setuju, 17 (57%) mahasiswa yang menjawab tidak setuju, dan tidak ada mahasiswa yang menjawab sangat tidak setuju. Hasil ini menunjukkan bahwa sebanyak 13 atau 43% mahasiswa yang sangat setuju dan setuju, serta 17 atau 57% mahasiswa yang tidak setuju dan sangat tidak setuju. Dengan demikian, kegemaran mahasiswa terhadap *game online genre racing/balapan* termasuk dalam kategori *sedang* yaitu berada pada kategori 11 – 20.

3) *Game online genre* pertempuran/tembak-tembakan/peperangan

Gambaran kegemaran mahasiswa terhadap *game online* ini dapat dilihat pada tabel berikut:

Tabel 4.3

Mahasiswa memainkan *game online genre* pertempuran/tembak-tembakan/peperangan

No	Kategori Jawaban	Frekuensi	Persentase
1	Sangat Setuju	11	37%
2	Setuju	13	43%
3	Tidak Setuju	5	17%
4	Sangat Tidak Setuju	1	3%
Jumlah		30	100%

Sumber Data: hasil angket nomor 3

Berdasarkan pada tabel di atas, tanggapan mahasiswa memainkan *game online genre* pertempuran/tembak-tembakan/peperangan, hasilnya menunjukkan 11 (37%) mahasiswa yang menjawab sangat setuju, 13 (43%) mahasiswa yang menjawab setuju, 5 (17%) mahasiswa yang menjawab tidak setuju, dan 1 (3%)

mahasiswa yang menjawab sangat tidak setuju. Hasil ini menunjukkan bahwa sebanyak 24 atau 80% mahasiswa yang sangat setujuan setuju, serta 6 atau 20% mahasiswa yang tidak setuju dan sangat tidak setuju. Dengan demikian, kegemaran mahasiswa terhadap *game online genre* pertempuran/tembak-tembakan/peperangan termasuk dalam kategori *tinggi* yaitu berada pada kategori 21 – 30.

4) *Game online genre* strategi

Gambaran kegemaran mahasiswa terhadap *game online* ini dapat dilihat pada tabel berikut:

Tabel 4.4
Mahasiswa memainkan *game online genre* strategi

No	Kategori Jawaban	Frekuensi	Persentase
1	Sangat Setuju	9	29%
2	Setuju	17	57%
3	Tidak Setuju	2	7%
4	Sangat Tidak Setuju	2	7%
Jumlah		30	100%

Sumber Data: hasil angket nomor 4

Berdasarkan pada tabel di atas, tanggapan mahasiswa memainkan *game online genre* strategi, hasilnya menunjukkan 9 (29%) mahasiswa yang menjawab sangat setuju, 17 (57%) mahasiswa yang menjawab setuju, 2 (7%) mahasiswa yang menjawab tidak setuju, dan 2 (7%) mahasiswa yang menjawab sangat tidak setuju. Hasil ini menunjukkan bahwa sebanyak 26 atau 86% mahasiswa yang sangat setuju dan setuju, serta 4 atau 14% mahasiswa yang tidak setuju dan sangat tidak setuju. Dengan demikian, kegemaran mahasiswa terhadap *game online genre* strategi termasuk dalam kategori *tinggi* yaitu berada pada kategori 21 – 30.

5) *Game online* 2D (Dimensi)

Gambaran kegemaran mahasiswa terhadap *game online* ini dapat dilihat pada tabel berikut:

Tabel 4.5

Mahasiswa memainkan *game online* 2D (Dimensi)

No	Kategori Jawaban	Frekuensi	Persentase
1	Sangat Setuju	2	7%
2	Setuju	9	29%
3	Tidak Setuju	14	47%
4	Sangat Tidak Setuju	5	17%
Jumlah		30	100%

Sumber Data: hasil angket nomor 5

Berdasarkan pada tabel di atas, tanggapan mahasiswa memainkan *game online* 2D (Dimensi), hasilnya menunjukkan 2 (7%) mahasiswa yang menjawab sangat setuju, 9 (29%) mahasiswa yang menjawab setuju, 14 (47%) mahasiswa yang menjawab tidak setuju, dan 5 (17%) mahasiswa yang menjawab sangat tidak setuju. Hasil ini menunjukkan bahwa sebanyak 11 atau 36% mahasiswa yang sangat setuju dan setuju, serta 19 atau 64% mahasiswa yang tidak setuju dan sangat tidak setuju. Dengan demikian, kegemaran mahasiswa terhadap *game online* 2D (Dimensi) termasuk dalam kategori *sedang* yaitu berada pada kategori 11 – 20.

6) *Game online* 3D (Dimensi)

Gambaran kegemaran mahasiswa terhadap *game online* ini dapat dilihat pada tabel berikut:

Tabel 4.6

Mahasiswa memainkan *game online* 3D (Dimensi)

No	Kategori Jawaban	Frekuensi	Persentase
----	------------------	-----------	------------

1	Sangat Setuju	10	33%
2	Setuju	17	57%
3	Tidak Setuju	3	10%
4	Sangat Tidak Setuju	0	0%
Jumlah		30	100%

Sumber Data: hasil angket nomor 6

Berdasarkan pada tabel di atas, tanggapan mahasiswa memainkan *game online* 3D (Dimensi), hasilnya menunjukkan 10 (33%) mahasiswa yang menjawab sangat setuju, 17 (57%) mahasiswa yang menjawab setuju, 3 (10%) mahasiswa yang menjawab tidak setuju, dan tidak ada mahasiswa yang menjawab sangat tidak setuju. Hasil ini menunjukkan bahwa sebanyak 27 atau 90% mahasiswa yang sangat setuju dan setuju, serta 3 atau 10% mahasiswa yang tidak setuju dan sangat tidak setuju. Dengan demikian, kegemaran mahasiswa terhadap *game online* 3D (Dimensi) termasuk dalam kategori *tinggi* yaitu berada pada kategori 21 – 30.

7) *Game online* yang dimainkan di PC (*Personal Computer*)

Gambaran kegemaran mahasiswa memainkan *game online* di PC (*Personal Computer*) dapat dilihat pada tabel berikut:

Tabel 4.7

Mahasiswa memainkan *game online* di PC (*Personal Computer*)

No	Kategori Jawaban	Frekuensi	Persentase
1	Sangat Setuju	8	27%
2	Setuju	15	50%
3	Tidak Setuju	7	23%
4	Sangat Tidak Setuju	0	0%
Jumlah		30	100%

Sumber Data: hasil angket nomor 7

Berdasarkan pada tabel di atas, tanggapan mahasiswa memainkan *game online* di PC (*Personal Computer*), hasilnya menunjukkan 8 (27%) mahasiswa yang

menjawab sangat setuju, 15 (50%) mahasiswa yang menjawab setuju, 7 (23%) mahasiswa yang menjawab tidak setuju, dan tidak ada mahasiswa yang menjawab sangat tidak setuju. Hasil ini menunjukkan bahwa sebanyak 23 atau 77% mahasiswa yang sangat setuju dan setuju, serta 7 atau 23% mahasiswa yang tidak setuju dan sangat tidak setuju. Dengan demikian, kegemaran mahasiswa memainkan *game online* di PC (*Personal Computer*) termasuk dalam kategori *tinggi* yaitu berada pada kategori 21 – 30.

8) *Game online* yang dimainkan di *game center*

Gambaran kegemaran mahasiswa memainkan *game online* di *game center* dapat dilihat pada tabel berikut:

Tabel 4.8

Mahasiswa memainkan *game online* di *game center*

No	Kategori Jawaban	Frekuensi	Persentase
1	Sangat Setuju	2	7%
2	Setuju	7	23%
3	Tidak Setuju	19	63%
4	Sangat Tidak Setuju	2	7%
Jumlah		30	100%

Sumber Data: hasil angket nomor 8

Berdasarkan pada tabel di atas, tanggapan mahasiswa memainkan *game online* di *game center*, hasilnya menunjukkan 2 (7%) mahasiswa yang menjawab sangat setuju, 7 (23%) mahasiswa yang menjawab setuju, 19 (63%) mahasiswa yang menjawab tidak setuju, dan 2 (7%) mahasiswa yang menjawab sangat tidak setuju. Hasil ini menunjukkan bahwa sebanyak 9 atau 30% mahasiswa yang sangat setuju dan setuju, serta 21 atau 70% mahasiswa yang tidak setuju dan sangat tidak setuju. Dengan demikian, kegemaran mahasiswa yang *tidak setuju* memainkan

game online di *game center* termasuk dalam kategori *tinggi* yaitu berada pada kategori 21 – 30.

9) *Game online* yang dimainkan di *mobile phone/gadget/smartphone*

Gambaran kegemaran mahasiswa memainkan *game online* di *mobile phone/gadget/smartphone* dapat dilihat pada tabel berikut:

Tabel 4.9

Mahasiswa memainkan *game online* di *mobile phone/gadget/smartphone*

No	Kategori Jawaban	Frekuensi	Persentase
1	Sangat Setuju	12	40%
2	Setuju	14	47%
3	Tidak Setuju	4	13%
4	Sangat Tidak Setuju	0	0%
Jumlah		30	100%

Sumber Data: hasil angket nomor 9

Berdasarkan tabel di atas, tanggapan mahasiswa memainkan *game online* di *mobile phone/gadget/smartphone*, hasilnya menunjukkan 12 (40%) mahasiswa yang menjawab sangat setuju, 14 (47%) mahasiswa yang menjawab setuju, 4 (13%) mahasiswa yang menjawab tidak setuju, dan tidak ada mahasiswa yang menjawab sangat tidak setuju. Hasil ini menunjukkan bahwa sebanyak 26 atau 87% mahasiswa yang sangat setuju dan setuju, serta 4 atau 13% mahasiswa yang tidak setuju dan sangat tidak setuju. Dengan demikian, kegemaran mahasiswa memainkan *game online* di *mobile phone/gadget/smartphone* termasuk dalam kategori *tinggi* yaitu berada pada kategori 21 – 30.

10) *Game online* yang dimainkan menggunakan konsol PS4

Gambaran kegemaran mahasiswa memainkan *game online* menggunakan konsol/PS4 dapat dilihat pada tabel berikut:

Tabel 4.10**Mahasiswa memainkan *game online* menggunakan konsol/PS4**

No	Kategori Jawaban	Frekuensi	Persentase
1	Sangat Setuju	6	21%
2	Setuju	9	29%
3	Tidak Setuju	14	47%
4	Sangat Tidak Setuju	1	3%
Jumlah		30	100%

Sumber Data: hasil angket nomor 10

Berdasarkan tabel di atas, tanggapan mahasiswa memainkan *game online* menggunakan konsol/PS4, hasilnya menunjukkan 6 (21%) mahasiswa yang menjawab sangat setuju, 9 (29%) mahasiswa yang menjawab setuju, 14 (47%) mahasiswa yang menjawab tidak setuju, dan 1 (3%) mahasiswa yang menjawab sangat tidak setuju. Hasil ini menunjukkan bahwa sebanyak 15 atau 50% mahasiswa yang sangat setuju dan setuju, serta 15 atau 50% mahasiswa yang tidak setuju dan sangat tidak setuju. Dengan demikian, kegemaran mahasiswa yang *tidak setuju* memainkan *game online* menggunakan konsol/PS4 termasuk dalam kategori *sedang* yaitu berada pada kategori 11 – 20.

11) *Game online genre* petualangan

Gambaran alasan mahasiswa memainkan *game online* ini dapat dilihat pada tabel berikut:

Tabel 4.11

Mahasiswa memainkan *game online genre* petualangan karena level selanjutnya lebih menantang.

No	Kategori Jawaban	Frekuensi	Persentase
1	Sangat Setuju	14	47%
2	Setuju	15	50%
3	Tidak Setuju	1	3%
4	Sangat Tidak Setuju	0	0%

Jumlah	30	100%
--------	----	------

Sumber Data: hasil angket nomor 11

Berdasarkan tabel di atas, tanggapan mahasiswa memainkan *game online genre* petualangan karena level selanjutnya lebih menantang, hasilnya menunjukkan 14 (47%) mahasiswa yang menjawab sangat setuju, 15 (50%) mahasiswa yang menjawab setuju, 1 (3%) mahasiswa yang menjawab tidak setuju, dan tidak ada mahasiswa yang menjawab sangat tidak setuju. Hasil ini menunjukkan bahwa sebanyak 29 atau 97% mahasiswa yang sangat setuju dan setuju, serta 1 atau 3% mahasiswa yang tidak setuju dan sangat tidak setuju. Dengan demikian, alasan mahasiswa memainkan *game online genre* petualangan karena level selanjutnya lebih menantang termasuk dalam kategori *tinggi* yaitu berada pada kategori 21 – 30.

12) *Game online genre racing/balapan*

Gambaran alasan mahasiswa memainkan *game online* ini dapat dilihat pada tabel berikut:

Tabel 4.12

Mahasiswa memainkan *game online genre racing/balapan* karena bisa memacu daya insting

No	Kategori Jawaban	Frekuensi	Persentase
1	Sangat Setuju	4	13%
2	Setuju	15	50%
3	Tidak Setuju	11	37%
4	Sangat Tidak Setuju	0	0%
Jumlah		30	100%

Sumber Data: hasil angket nomor 12

Berdasarkan tabel di atas, tanggapan mahasiswa memainkan *game online genre racing/balapan* karena bisa memacu daya insting, hasilnya menunjukkan 4 (13%) mahasiswa yang menjawab sangat setuju, 15 (50%) mahasiswa yang

menjawab setuju, 11 (37%) mahasiswa yang menjawab tidak setuju, dan tidak ada mahasiswa yang menjawab sangat tidak setuju. Hasil ini menunjukkan bahwa sebanyak 19 atau 63% mahasiswa yang sangat setuju dan setuju, serta 11 atau 37% mahasiswa yang tidak setuju dan sangat tidak setuju. Dengan demikian, alasan mahasiswa memainkan *game online genre racing*/balapan karena bisa memacu daya insting termasuk dalam kategori *sedang* yaitu berada pada kategori 11 – 20.

13) *Game online genre* pertempuran/tembak-tembak/peperangan

Gambaran alasan mahasiswa memainkan *game online* ini dapat dilihat pada tabel berikut:

Tabel 4.13

Mahasiswa memainkan *game online genre* pertempuran/tembak-tembakan/peperangan karena bisa melatih taktik perang/bertempur

No	Kategori Jawaban	Frekuensi	Persentase
1	Sangat Setuju	13	43%
2	Setuju	10	34%
3	Tidak Setuju	6	20%
4	Sangat Tidak Setuju	1	3%
Jumlah			100%

Sumber Data: hasil angket nomor 13

Berdasarkan tabel di atas, tanggapan mahasiswa memainkan *game online genre* pertempuran/tembak-tembakan/peperangan karena bisa melatih taktik perang/bertempur, hasilnya menunjukkan 13 (43%) mahasiswa yang menjawab sangat setuju, 10 (34%) mahasiswa yang menjawab setuju, 6 (20%) mahasiswa yang menjawab tidak setuju, dan 1 (3%) mahasiswa yang menjawab sangat tidak setuju. Hasil ini menunjukkan bahwa sebanyak 23 atau 77% mahasiswa yang sangat setuju dan setuju, serta 7 atau 20% mahasiswa yang tidak setuju dan sangat tidak setuju. Dengan demikian, alasan mahasiswa memainkan *game online genre*

pertempuran/tembak-tembakan/peperangan karena bisa melatih taktik perang/ bertempur termasuk dalam kategori *tinggi* yaitu berada pada kategori 21 – 30.

14) *Game online genre* strategi

Gambaran alasan mahasiswa memainkan *game online* ini dapat dilihat pada tabel berikut:

Tabel 4.14

Mahasiswa memainkan *game online genre* strategi karena bisa melatih *gamer* dalam mengatur/mengontrol sesuatu

No	Kategori Jawaban	Frekuensi	Persentase
1	Sangat Setuju	9	30%
2	Setuju	14	47%
3	Tidak Setuju	7	23%
4	Sangat Tidak Setuju	0	0%
Jumlah		30	100%

Sumber Data: hasil angket nomor 14

Berdasarkan tabel di atas, tanggapan mahasiswa memainkan *game online genre* strategi karena bisa melatih *gamer* dalam mengatur/mengontrol sesuatu, hasilnya menunjukkan 9 (30%) mahasiswa yang menjawab sangat setuju, 14 (47%) mahasiswa yang menjawab setuju, 7 (23%) mahasiswa yang menjawab tidak setuju, dan tidak ada mahasiswa yang menjawab sangat tidak setuju. Hasil ini menunjukkan bahwa sebanyak 23 atau 77% mahasiswa yang sangat setuju dan setuju, serta 7 atau 23% mahasiswa yang tidak setuju dan sangat tidak setuju. Dengan demikian, alasan mahasiswa memainkan *game online genre* strategi karena bisa melatih *gamer* dalam mengatur/mengontrol sesuatu termasuk dalam kategori *tinggi* yaitu berada pada kategori 21 – 30.

15) *Game online* 2D (Dimensi)

Gambaran alasan mahasiswa memainkan *game online* ini dapat dilihat pada tabel berikut:

Tabel 4.15

Mahasiswa memainkan *game online* 2D (Dimensi) karena ukuran datanya yang sedikit/kecil

No	Kategori Jawaban	Frekuensi	Persentase
1	Sangat Setuju	1	3%
2	Setuju	12	40%
3	Tidak Setuju	14	47%
4	Sangat Tidak Setuju	3	10%
Jumlah		30	100%

Sumber Data: hasil angket nomor 15

Berdasarkan tabel di atas, tanggapan mahasiswa memainkan *game online* 2D (Dimensi) karena ukuran datanya yang sedikit/kecil, hasilnya menunjukkan 1 (3%) mahasiswa yang menjawab sangat setuju, 12 (40%) mahasiswa yang menjawab setuju, 14 (47%) mahasiswa yang menjawab tidak setuju, dan 3 (10%) mahasiswa yang menjawab sangat tidak setuju. Hasil ini menunjukkan bahwa sebanyak 13 atau 43% mahasiswa yang sangat setuju dan setuju, serta 17 atau 57% mahasiswa yang tidak setuju dan sangat tidak setuju. Dengan demikian, alasan mahasiswa yang *tidak setuju* memainkan *game online* 2D (Dimensi) karena ukuran datanya yang sedikit/kecil termasuk dalam kategori *sedang* yaitu berada pada kategori 11 – 20.

16) *Game online* 3D (Dimensi)

Gambaran alasan mahasiswa memainkan *game online* ini dapat dilihat pada tabel berikut:

Tabel 4.16

Mahasiswa memainkan *game online* 3D (Dimensi) karena kualitasnya lebih bagus dari pada 2D (Dimensi)

No	Kategori Jawaban	Frekuensi	Persentase
1	Sangat Setuju	8	27%
2	Setuju	18	60%
3	Tidak Setuju	3	10%
4	Sangat Tidak Setuju	1	3%
Jumlah		30	100%

Sumber Data: hasil angket nomor 16

Berdasarkan tabel di atas, tanggapan mahasiswa memainkan *game online* 3D (Dimensi) karena kualitasnya lebih bagus dari pada 2D (Dimensi), hasilnya menunjukkan 8 (27%) mahasiswa yang menjawab sangat setuju, 18 (60%) mahasiswa yang menjawab setuju, 3 (10%) mahasiswa yang menjawab tidak setuju, dan 1 (3%) mahasiswa yang menjawab sangat tidak setuju. Hasil ini menunjukkan bahwa sebanyak 26 atau 87% mahasiswa yang sangat setuju dan setuju, serta 4 atau 13% mahasiswa yang tidak setuju dan sangat tidak setuju. Dengan demikian, alasan mahasiswa memainkan *game online* 3D (Dimensi) karena kualitasnya lebih bagus dari pada 2D (Dimensi) termasuk dalam kategori *tinggi* yaitu berada pada kategori 21 – 30.

17) *Game online* yang dimainkan di *game center*

Gambaran alasan mahasiswa memainkan *game online* di *game center* dapat dilihat pada tabel berikut:

Tabel 4.17

Mahasiswa memainkan *game online* di *game center* karena suasananya lebih seru dan bisa berinteraksi langsung dengan para *gamer* lainnya

No	Kategori Jawaban	Frekuensi	Persentase
----	------------------	-----------	------------

1	Sangat Setuju	5	17%
2	Setuju	8	27%
3	Tidak Setuju	17	56%
4	Sangat Tidak Setuju	0	0%
Jumlah		30	100%

Sumber Data: hasil angket nomor 17

Berdasarkan tabel di atas, tanggapan mahasiswa memainkan *game online* di *game center* karena suasananya lebih seru dan bisa berinteraksi langsung dengan para *gamer* lainnya, hasilnya menunjukkan 5 (17%) mahasiswa yang menjawab sangat setuju, 8 (27%) mahasiswa yang menjawab setuju, 17 (56%) mahasiswa yang menjawab tidak setuju, dan tidak ada mahasiswa yang menjawab sangat tidak setuju. Hasil ini menunjukkan bahwa sebanyak 13 atau 44% mahasiswa yang sangat setuju dan setuju, serta 17 atau 56% mahasiswa yang tidak setuju dan sangat tidak setuju. Dengan demikian, alasan mahasiswa yang *tidak setuju* memainkan *game online* di *game center* karena suasananya yang lebih seru dan bisa berinteraksi langsung dengan para *gamer* lainnya termasuk dalam kategori *sedang* yaitu berada pada kategori 11 – 20.

18) *Game online* yang dimainkan di PC (*Personal Computer*)

Gambaran alasan mahasiswa memainkan *game online* di PC (*Personal Computer*) dapat dilihat pada tabel berikut:

Tabel 4.18

Mahasiswa memainkan *game online* di PC (*Personal Computer*) karena kualitas gambarnya lebih besar dan bersih

No	Kategori Jawaban	Frekuensi	Persentase
1	Sangat Setuju	10	33%
2	Setuju	14	47%
3	Tidak Setuju	6	20%
4	Sangat Tidak Setuju	0	0%

Jumlah	30	100%
--------	----	------

Sumber Data: hasil angket nomor 18

Berdasarkan tabel di atas, tanggapan mahasiswa memainkan *game online* di PC (*Personal Computer*) karena kualitas gambarnya yang lebih besar dan bersih, hasilnya menunjukkan 10 (33%) mahasiswa yang menjawab sangat setuju, 14 (47%) mahasiswa yang menjawab setuju, 6 (20%) mahasiswa yang menjawab tidak setuju, dan tidak ada mahasiswa yang menjawab sangat tidak setuju. Hasil ini menunjukkan bahwa sebanyak 24 atau 80% mahasiswa yang sangat setuju dan setuju, serta 6 atau 20% mahasiswa yang tidak setuju dan sangat tidak setuju. Dengan demikian, alasan mahasiswa memainkan *game online* di PC (*Personal Computer*) karena kualitas gambarnya yang lebih besar dan bersih termasuk dalam kategori *tinggi* yaitu berada pada kategori 21 – 30.

19) *Game online* yang dimainkan di *mobile phone/gadget/smartphone*

Gambaran alasan mahasiswa memainkan *game online* di *mobile phone/gadget/smartphone* dapat dilihat pada tabel berikut:

Tabel 4.19

Mahasiswa memainkan *game online* di *mobile phone/gadget/smartphone* karena mudah dibawa dan bisa dimainkan dimana saja dan kapan saja

No	Kategori Jawaban	Frekuensi	Persentase
1	Sangat Setuju	12	40%
2	Setuju	13	43%
3	Tidak Setuju	5	17%
4	Sangat Tidak Setuju	0	0%
Jumlah		30	100%

Sumber Data: hasil angket nomor 19

Berdasarkan tabel di atas, tanggapan mahasiswa memainkan *game online* di *mobile phone/gadget/smartphone* karena mudah dibawa dan bisa dimainkan dimana saja dan kapan saja, hasilnya menunjukkan 12 (40%) mahasiswa yang menjawab

sangat setuju, 13 (43%) mahasiswa yang menjawab setuju, 5 (17%) mahasiswa yang menjawab tidak setuju, dan tidak ada mahasiswa yang menjawab sangat tidak setuju. Hasil ini menunjukkan bahwa sebanyak 25 atau 83% mahasiswa yang sangat setuju dan setuju, serta 5 atau 17% mahasiswa yang tidak setuju dan sangat tidak setuju. Dengan demikian, alasan mahasiswa memainkan *game online* di *mobile phone/gadget/smartphone* karena mudah dibawa dan bisa dimainkan dimana saja dan kapan saja termasuk dalam kategori *tinggi* yaitu berada pada kategori 21 – 30.

b. Waktu dan tempat memainkan *game online* di kalangan mahasiswa Jurusan Pendidikan Agama Islam Fakultas Tarbiyah dan Keguruan UIN Alauddin Makassar

1) Memainkan *game online* saat jam pelajaran berlangsung

Gambaran mahasiswa memainkan *game online* saat jam pelajaran berlangsung dapat dilihat pada tabel berikut:

Tabel 4.20

Mahasiswa memainkan *game online* saat jam pelajaran berlangsung

No	Kategori Jawaban	Frekuensi	Persentase
1	Sangat Setuju	0	0%
2	Setuju	1	4%
3	Tidak Setuju	13	43%
4	Sangat Tidak Setuju	16	53%
Jumlah		30	100%

Sumber Data: hasil angket nomor 20

Berdasarkan tabel di atas, tanggapan mahasiswa memainkan *game online* saat jam pelajaran berlangsung, hasilnya menunjukkan tidak ada mahasiswa yang menjawab sangat setuju, 1 (4%) mahasiswa yang menjawab setuju, 13 (43%) mahasiswa yang menjawab tidak setuju, dan 16 (53%) mahasiswa yang menjawab

sangat tidak setuju. Hasil ini menunjukkan bahwa sebanyak 1 atau 4% mahasiswa yang sangat setuju dan setuju, serta 29 atau 96% mahasiswa yang tidak setuju dan sangat tidak setuju. Dengan demikian, mahasiswa yang *tidak setuju* memainkan *game online* saat jam pelajaran berlangsung termasuk dalam kategori *tinggi* yaitu berada pada kategori 21 – 30.

2) Memainkan *game online* saat jam istirahat

Gambaran mahasiswa memainkan *game online* saat jam istirahat dapat dilihat pada tabel berikut:

Tabel 4.21

Mahasiswa memainkan *game online* saat jam istirahat

No	Kategori Jawaban	Frekuensi	Persentase
1	Sangat Setuju	9	29%
2	Setuju	17	57%
3	Tidak Setuju	3	10%
4	Sangat Tidak Setuju	1	4%
Jumlah		30	100%

Sumber Data: hasil angket nomor 21

Berdasarkan tabel di atas, tanggapan mahasiswa memainkan *game online* saat jam istirahat, hasilnya menunjukkan 9 (29%) mahasiswa yang menjawab sangat setuju, 17 (57%) mahasiswa yang menjawab setuju, 3 (10%) mahasiswa yang menjawab tidak setuju, dan 1 (4%) mahasiswa yang menjawab sangat tidak setuju. Hasil ini menunjukkan bahwa sebanyak 26 atau 87% mahasiswa yang sangat setuju dan setuju, serta 4 atau 13% mahasiswa yang tidak setuju dan sangat tidak setuju. Dengan demikian, mahasiswa yang *setuju* memainkan *game online* saat jam istirahat termasuk dalam kategori *tinggi* yaitu berada pada kategori 21 – 30.

3) Memainkan *game online* pada waktu luang di luar kampus/rumah

Gambaran mahasiswa memainkan *game online* pada waktu luang di luar kampus/rumah dapat dilihat pada tabel berikut:

Tabel 4.22

Mahasiswa memainkan *game online* pada waktu luang di luar kampus/rumah

No	Kategori Jawaban	Frekuensi	Persentase
1	Sangat Setuju	15	50%
2	Setuju	10	33%
3	Tidak Setuju	5	17%
4	Sangat Tidak Setuju	0	0%
Jumlah		30	100%

Sumber Data: hasil angket nomor 22

Berdasarkan tabel di atas, tanggapan mahasiswa memainkan *game online* pada waktu luang di luar kampus/rumah, hasilnya menunjukkan 15 (50%) mahasiswa yang menjawab sangat setuju, 10 (33%) mahasiswa yang menjawab setuju, 5 (17%) mahasiswa yang menjawab tidak setuju, dan tidak ada mahasiswa yang menjawab sangat tidak setuju. Hasil ini menunjukkan bahwa sebanyak 25 atau 83% mahasiswa yang sangat setuju dan setuju, serta 5 atau 17% mahasiswa yang tidak setuju dan sangat tidak setuju. Dengan demikian, mahasiswa yang *sangat setuju* memainkan *game online* pada waktu luang di luar kampus/rumah termasuk dalam kategori *tinggi* yaitu berada pada kategori 21 – 30.

4) Memainkan *game online* dalam waktu lama

Gambaran mahasiswa memainkan *game online* dalam waktu lama dapat dilihat pada tabel berikut:

Tabel 4.23

Mahasiswa suka memainkan *game online* dalam waktu lama

No	Kategori Jawaban	Frekuensi	Persentase
----	------------------	-----------	------------

1	Sangat Setuju	5	17%
2	Setuju	10	33%
3	Tidak Setuju	13	43%
4	Sangat Tidak Setuju	2	7%
Jumlah		30	100%

Sumber Data: hasil angket nomor 23

Berdasarkan tabel di atas, tanggapan mahasiswa memainkan *game online* dalam waktu lama, hasilnya menunjukkan 5 (17%) mahasiswa yang menjawab sangat setuju, 10 (33%) mahasiswa yang menjawab setuju, 13 (43%) mahasiswa yang menjawab tidak setuju, dan 2 (7%) responden yang menjawab sangat tidak setuju. Hasil ini menunjukkan bahwa sebanyak 15 atau 50% mahasiswa yang sangat setuju dan setuju, serta 15 atau 50% mahasiswa yang tidak setuju dan sangat tidak setuju. Dengan demikian, mahasiswa yang *tidak setuju* memainkan *game online* dalam waktu lama termasuk dalam kategori *sedang* yaitu berada pada kategori 11 – 20.

5) Bolos saat jam pelajaran hanya unntuk bermain *game online*

Gambaran mahasiswa yang bolos saat jam pelajaran hanya untuk bermain *game online* dapat dilihat pada tabel berikut:

Tabel 4.24

Mahasiswa bolos saat jam pelajaran hanya untuk bermain *game online*

No	Kategori Jawaban	Frekuensi	Persentase
1	Sangat Setuju	0	0%
2	Setuju	0	0%
3	Tidak Setuju	8	27%
4	Sangat Tidak Setuju	22	73%
Jumlah		30	100%

Sumber Data: hasil angket nomor 24

Berdasarkan tabel di atas, tanggapan mahasiswa yang bolos saat jam pelajaran hanya untuk bermain *game online*, hasilnya menunjukkan tidak ada

mahasiswa yang menjawab sangat setuju, tidak ada mahasiswa yang menjawab setuju, 8 (27%) mahasiswa yang menjawab tidak setuju, dan 22 (73%) mahasiswa yang menjawab sangat tidak setuju. Hasil ini menunjukkan bahwa tidak ada mahasiswa yang sangat setuju dan setuju, serta 30 atau 100% mahasiswa yang tidak setuju dan sangat tidak setuju. Dengan demikian, mahasiswa yang *sangat tidak setuju* bolos saat jam pelajaran hanya untuk bermain *game online* termasuk dalam kategori *tinggi* yaitu berada pada kategori 21 – 30.

6) Memainkan *game online* dengan menggunakan jaringan internet (Wifi) kampus

Gambaran mahasiswa memainkan *game online* dengan menggunakan jaringan internet (Wifi) yang ada di area kampus dapat dilihat pada tabel berikut:

Tabel 4.25

Mahasiswa memainkan *game online* dengan menggunakan jaringan internet (Wifi) yang ada di area kampus

No	Kategori Jawaban	Frekuensi	Persentase
1	Sangat Setuju	5	17%
2	Setuju	10	33%
3	Tidak Setuju	13	43%
4	Sangat Tidak Setuju	2	7%
Jumlah		30	100%

Sumber Data: hasil angket nomor 25

Berdasarkan tabel di atas, tanggapan mahasiswa memainkan *game online* dengan menggunakan jaringan internet (Wifi) yang ada di area kampus, hasilnya menunjukkan 5 (17%) mahasiswa yang menjawab sangat setuju, 10 (33%) mahasiswa yang menjawab setuju, 13 (43%) mahasiswa yang menjawab tidak setuju, dan 2 (7%) mahasiswa yang menjawab sangat tidak setuju. Hasil ini menunjukkan bahwa sebanyak 15 atau 50% mahasiswa yang sangat setuju dan

setuju, serta 15 atau 50% mahasiswa yang tidak setuju dan sangat tidak setuju. Dengan demikian, mahasiswa yang *tidak setuju* memainkan *game online* dengan menggunakan jaringan internet (Wifi) yang ada di area kampus termasuk dalam kategori *sedang* yaitu berada pada kategori 11 – 20.

7) Memainkan *game online* dengan menggunakan data seluler pada *gadget/smartphone*

Gambaran mahasiswa memainkan *game online* dengan menggunakan data seluler pada *gadget/smartphone* dapat dilihat pada tabel berikut:

Tabel 4.26

Mahasiswa memainkan *game online* menggunakan data seluler (kuota kartu internet) pada *gadget/smartphone*

No	Kategori Jawaban	Frekuensi	Persentase
1	Sangat Setuju	5	17%
2	Setuju	18	60%
3	Tidak Setuju	5	17%
4	Sangat Tidak Setuju	2	6%
Jumlah		30	100%

Sumber Data: hasil angket nomor 26

Berdasarkan tabel di atas, tanggapan mahasiswa memainkan *game online* dengan menggunakan data seluler (kuota kartu internet) pada *gadget/smartphone*, hasilnya menunjukkan 5 (17%) mahasiswa yang menjawab sangat setuju, 18 (60%) mahasiswa yang menjawab setuju, 5 (17%) mahasiswa yang menjawab tidak setuju, dan 2 (6%) mahasiswa yang menjawab sangat tidak setuju. Hasil ini menunjukkan bahwa sebanyak 23 atau 77% mahasiswa yang sangat setuju dan setuju, serta 7 atau 23% mahasiswa yang tidak setuju dan sangat tidak setuju. Dengan demikian, mahasiswa yang *setuju* memainkan *game online* dengan menggunakan data seluler

(kuota kartu internet) pada *gadget/smartphone* termaksud dalam kategori *tinggi* yaitu berada pada kategori 21 – 30.

8) Meminta uang pada orang tua untuk membiayai *game online* yang dimainkan

Gambaran mahasiswa meminta uang pada orang tua untuk membiayai *game online* yang dimainkan dapat dilihat pada tabel berikut:

Tabel 4.27

Mahasiswa meminta uang pada orang tua untuk membiayai *game online* yang dimainkan

No	Kategori Jawaban	Frekuensi	Persentase
1	Sangat Setuju	0	0%
2	Setuju	5	17%
3	Tidak Setuju	13	43%
4	Sangat Tidak Setuju	12	40%
Jumlah		30	100%

Sumber Data: hasil angket nomor 27

Berdasarkan tabel di atas, tanggapan mahasiswa meminta uang pada orang tua untuk membiayai *game online* yang dimainkan, hasilnya menunjukkan tidak ada mahasiswa yang menjawab sangat setuju, 5 (17%) mahasiswa yang menjawab setuju, 13 (43%) mahasiswa yang menjawab tidak setuju, dan 12 (40%) mahasiswa yang menjawab sangat tidak setuju. Hasil ini menunjukkan bahwa sebanyak 5 atau 17% mahasiswa yang sangat setuju dan setuju, serta 25 atau 83% mahasiswa yang tidak setuju dan sangat tidak setuju. Dengan demikian, mahasiswa yang *tidak setuju* meminta uang pada orang tua untuk membiayai *game online* yang dimainkan termasuk dalam kategori *tinggi* yaitu berada pada kategori 21 – 30.

9) Menyisipkan uang saku hanya untuk bermain *game online*

Gambaran mahasiswa menyisipkan uang saku hanya untuk bermain *game online* dapat dilihat pada tabel berikut:

Tabel 4.28**Mahasiswa menyisipkan uang saku hanya untuk bermain *game online***

No	Kategori Jawaban	Frekuensi	Persentase
1	Sangat Setuju	3	10%
2	Setuju	15	50%
3	Tidak Setuju	7	23%
4	Sangat Tidak Setuju	5	17%
Jumlah		30	100%

Sumber Data: hasil angket nomor 28

Berdasarkan tabel di atas, tanggapan mahasiswa menyisipkan uang saku hanya untuk bermain *game online*, hasilnya menunjukkan 3 (10%) mahasiswa yang menjawab sangat setuju, 15 (50%) mahasiswa yang menjawab setuju, 7 (23%) mahasiswa yang menjawab tidak setuju, dan 5 (17%) mahasiswa yang menjawab sangat tidak setuju. Hasil ini menunjukkan bahwa sebanyak 18 atau 60% mahasiswa yang sangat setuju dan setuju, serta 12 atau 40% mahasiswa yang tidak setuju dan sangat tidak setuju. Dengan demikian, mahasiswa yang *setuju* menyisipkan uang saku hanya untuk bermain *game online* termasuk dalam kategori *sedang* yaitu berada pada kategori 11 – 20.

c. Dampak memainkan *game online* di kalangan mahasiswa Jurusan Pendidikan Agama Islam Fakultas Tarbiyah dan Keguruan UIN Alauddin Makassar

1) Merasakan sakit kepala

Gambaran mahasiswa merasakan sakit kepala karena terlalu lama bermain *game online* dapat dilihat pada tabel berikut:

Tabel 4.29**Mahasiswa sakit kepala karena terlalu lama bermain *game online***

No	Kategori Jawaban	Frekuensi	Persentase
----	------------------	-----------	------------

1	Sangat Setuju	2	7%
2	Setuju	12	40%
3	Tidak Setuju	15	50%
4	Sangat Tidak Setuju	1	3%
Jumlah		30	100%

Sumber Data: hasil angket nomor 29

Berdasarkan tabel di atas, tanggapan mahasiswa sakit kepala karena terlalu lama bermain *game online*, hasilnya menunjukkan 2 (7%) mahasiswa yang menjawab sangat setuju, 12 (40%) mahasiswa yang menjawab setuju, 15 (50%) mahasiswa yang menjawab tidak setuju, dan 1 (3%) mahasiswa yang menjawab sangat tidak setuju. Hasil ini menunjukkan bahwa sebanyak 14 atau 47% mahasiswa yang sangat setuju dan setuju, serta 16 atau 53% mahasiswa yang tidak setuju dan sangat tidak setuju. Dengan demikian, mahasiswa yang *tidak setuju* sakit kepala karena terlalu lama bermain *game online* termasuk dalam kategori *sedang* yaitu berada pada kategori 11 – 20.

2) Merasakan sakit mata/mata kering

Gambaran mahasiswa merasakan sakit mata/mata kering karena terlalu lama bermain *game online* dapat dilihat pada tabel berikut:

Tabel 4.30

Mahasiswa merasakan sakit mata/mata kering karena terlalu lama bermain *game online*

No	Kategori Jawaban	Frekuensi	Persentase
1	Sangat Setuju	1	4%
2	Setuju	23	76%
3	Tidak Setuju	6	20%
4	Sangat Tidak Setuju	0	0%
Jumlah		30	100%

Sumber Data: hasil angket nomor 30

Berdasarkan tabel di atas, tanggapan mahasiswa merasakan sakit mata/mata kering karena terlalu lama bermain *game online*, hasilnya menunjukkan 1 (4%) mahasiswa yang menjawab sangat setuju, 23 (76%) mahasiswa yang menjawab setuju, 6 (20%) mahasiswa yang menjawab tidak setuju, dan tidak ada responden yang menjawab sangat tidak setuju. Hasil ini menunjukkan bahwa sebanyak 24 atau 80% mahasiswa yang sangat setuju dan setuju, serta 6 atau 20% mahasiswa yang tidak setuju dan sangat tidak setuju. Dengan demikian, mahasiswa yang *setuju* merasakan sakit mata/mata kering karena terlalu lama bermain *game online* termasuk dalam kategori *tinggi* yaitu berada pada kategori 21 – 30.

3) Terlambat makan/malas makan

Gambaran mahasiswa terlambat makan/malas makan karena keasyikan bermain *game online* dapat dilihat pada tabel berikut:

Tabel 4.31

Mahasiswa terlambat makan/malas makan karena keasyikan bermain *game online*

No	Kategori Jawaban	Frekuensi	Persentase
1	Sangat Setuju	2	7%
2	Setuju	16	53%
3	Tidak Setuju	11	37%
4	Sangat Tidak Setuju	1	3%
Jumlah		30	100%

Sumber Data: hasil angket nomor 31

Berdasarkan tabel di atas, tanggapan mahasiswa terlambat makan/malas makan karena keasyikan bermain *game online*, hasilnya menunjukkan 2 (7%) mahasiswa yang menjawab sangat setuju, 16 (53%) mahasiswa yang menjawab setuju, 11 (37%) mahasiswa yang menjawab tidak setuju, dan 1 (3%) mahasiswa yang menjawab sangat tidak setuju. Hasil ini menunjukkan bahwa sebanyak 18 atau

60% mahasiswa yang sangat setuju dan setuju, serta 12 atau 40% mahasiswa yang tidak setuju dan sangat tidak setuju. Dengan demikian, mahasiswa yang *setuju* terlambat makan/malas makan karena keasyikan bermain *game online* termasuk dalam kategori *sedang* yaitu berada pada kategori 11 – 20.

4) Merasakan pegal pada leher bagian belakang

Gambaran mahasiswa merasakan pegal pada leher bagian belakang karena terlalu lama bermain *game online* dapat dilihat pada tabel berikut:

Tabel 4.32

Mahasiswa merasakan pegal pada leher bagian belakang karena terlalu lama bermain *game online*

No	Kategori Jawaban	Frekuensi	Persentase
1	Sangat Setuju	3	10%
2	Setuju	20	67%
3	Tidak Setuju	7	23%
4	Sangat Tidak Setuju	0	0%
Jumlah		30	100%

Sumber Data: hasil angket nomor 32

Berdasarkan tabel di atas, tanggapan mahasiswa merasakan pegal pada leher bagian belakang karena terlalu lama bermain *game online*, hasilnya menunjukkan 3 (10%) mahasiswa yang menjawab sangat setuju, 20 (67%) mahasiswa yang menjawab setuju, 7 (23%) mahasiswa yang menjawab tidak setuju dan tidak ada mahasiswa yang menjawab sangat tidak setuju. Hasil ini menunjukkan bahwa sebanyak 23 atau 77% mahasiswa yang sangat setuju dan setuju, serta 7 atau 23% mahasiswa yang tidak setuju dan sangat tidak setuju. Dengan demikian, mahasiswa yang *setuju* merasakan pegal pada leher bagian belakang karena terlalu lama bermain *game online* termasuk dalam kategori *tinggi* yaitu berada pada kategori 21 – 30.

5) Susah tidur/insomnia

Gambaran mahasiswa susah tidur/insomnia akibat terlalu lama bermain *game online* dapat dilihat pada tabel berikut:

Tabel 4.33

Mahasiswa susah tidur/insomnia akibat terlalu lama bermain *game online*

No	Kategori Jawaban	Frekuensi	Persentase
1	Sangat Setuju	6	20%
2	Setuju	12	40%
3	Tidak Setuju	12	40%
4	Sangat Tidak Setuju	0	0%
Jumlah		30	100%

Sumber Data: hasil angket nomor 33

Berdasarkan tabel di atas, tanggapan mahasiswa susah tidur/insomnia akibat terlalu lama bermain *game online*, hasilnya menunjukkan 6 (20%) mahasiswa yang menjawab sangat setuju, 12 (40%) mahasiswa yang menjawab setuju, 12 (40%) mahasiswa yang menjawab tidak setuju, dan tidak ada mahasiswa yang menjawab sangat tidak setuju. Hasil ini menunjukkan bahwa sebanyak 18 atau 60% mahasiswa yang sangat setuju dan setuju, serta 12 atau 40% mahasiswa yang tidak setuju dan sangat tidak setuju. Dengan demikian, mahasiswa yang *setuju* susah tidur/insomnia akibat terlalu lama bermain *game online* termasuk dalam kategori *sedang* yaitu berada pada kategori 11 – 20.

6) Kurang bersosialisasi dengan teman kelas/lingkungan

Gambaran mahasiswa kurang bersosialisasi dengan teman kelas/ lingkungan karena keasyikan bermain *game online* dapat dilihat pada tabel berikut:

Tabel 4.34

Mahasiswa kurang bersosialisasi dengan teman kelas/lingkungan karena keasyikan bermain *game online*

No	Kategori Jawaban	Frekuensi	Persentase
----	------------------	-----------	------------

1	Sangat Setuju	0	0%
2	Setuju	3	10%
3	Tidak Setuju	19	63%
4	Sangat Tidak Setuju	8	27%
Jumlah		30	100%

Sumber Data: hasil angket nomor 34

Berdasarkan tabel di atas, tanggapan mahasiswa kurang bersosialisasi dengan teman kelas/lingkungan karena keasyikan bermain *game online*, hasilnya menunjukkan tidak ada mahasiswa yang menjawab sangat setuju, 3 (10%) mahasiswa yang menjawab setuju, 19 (63%) mahasiswa yang menjawab tidak setuju, dan 8 (27%) mahasiswa yang menjawab sangat tidak setuju. Hasil ini menunjukkan bahwa sebanyak 3 atau 10% mahasiswa yang sangat setuju dan setuju, serta 27 atau 90% mahasiswa yang tidak setuju dan sangat tidak setuju. Dengan demikian, mahasiswa yang *tidak setuju* kurang bersosialisasi dengan teman kelas/lingkungan karena keasyikan bermain *game online* termasuk dalam kategori *tinggi* yaitu berada pada kategori 21 – 30.

7) Konsentrasi semakin berkurang

Gambaran konsentrasi semakin berkurang dalam segala hal akibat keseringan bermain *game online* dapat dilihat pada tabel berikut:

Tabel 4.35

Konsentrasi semakin berkurang dalam segala hal akibat keseringan bermain *game online*

No	Kategori Jawaban	Frekuensi	Persentase
1	Sangat Setuju	1	4%
2	Setuju	10	33%
3	Tidak Setuju	16	53%
4	Sangat Tidak Setuju	3	10%
Jumlah		30	100%

Sumber Data: hasil angket nomor 35

Berdasarkan tabel di atas, tanggapan mahasiswa tentang konsentrasi semakin berkurang dalam segala hal akibat keseringan bermain *game online*, hasilnya menunjukkan 1 (4%) mahasiswa yang menjawab sangat setuju, 10 (33%) mahasiswa yang menjawab setuju, 16 (53%) mahasiswa yang menjawab tidak setuju, dan 3 (10%) mahasiswa yang menjawab sangat tidak setuju. Hasil ini menunjukkan bahwa sebanyak 11 atau 37% mahasiswa yang sangat setuju dan setuju, serta 19 atau 63% mahasiswa yang tidak setuju dan sangat tidak setuju. Dengan demikian, mahasiswa yang *tidak setuju* konsentrasi semakin berkurang akibat keseringan bermain *game online* termasuk dalam kategori *sedang* yaitu berada pada kategori 11 – 20.

8) Kemampuan semakin terlatih

Gambaran kemampuan semakin terlatih dengan bermain *game online* dapat dilihat pada tabel berikut:

Tabel 4.36

Kemampuan semakin terlatih dengan bermain *game online*

No	Kategori Jawaban	Frekuensi	Persentase
1	Sangat Setuju	6	20%
2	Setuju	16	53%
3	Tidak Setuju	6	20%
4	Sangat Tidak Setuju	2	7%
Jumlah		30	100%

Sumber Data: hasil angket nomor 36

Berdasarkan tabel di atas, tanggapan mahasiswa tentang kemampuan semakin terlatih dengan bermain *game online*, hasilnya menunjukkan 6 (20%) mahasiswa yang menjawab sangat setuju, 16 (53%) mahasiswa yang menjawab setuju, 6 (20%) mahasiswa yang menjawab tidak setuju, dan 2 (7%) mahasiswa yang menjawab sangat tidak setuju. Hasil ini menunjukkan bahwa sebanyak 22 atau

73% mahasiswa yang sangat setuju dan setuju, serta 8 atau 27% mahasiswa yang tidak setuju dan sangat tidak setuju. Dengan demikian, mahasiswa yang *setuju* kemampuan semakin terlatih dengan bermain *game online* termasuk dalam kategori *tinggi* yaitu berada pada kategori 21 – 30.

9) Memberikan *mood*/semangat yang bagus

Gambaran *game online* yang dimainkan memberikan *mood*/semangat yang bagus setiap hari dapat dilihat pada tabel berikut:

Tabel 4.37

Game online yang dimainkan memberikan mood/semangat yang bagus setiap hari

No	Kategori Jawaban	Frekuensi	Persentase
1	Sangat Setuju	1	4%
2	Setuju	19	63%
3	Tidak Setuju	10	33%
4	Sangat Tidak Setuju	0	0%
Jumlah		30	100%

Sumber Data: hasil angket nomor 37

Berdasarkan tabel di atas, tanggapan mahasiswa tentang *game online* yang dimainkan memberikan *mood*/semangat yang bagus setiap hari, hasilnya menunjukkan 1 (4%) mahasiswa yang menjawab sangat setuju, 19 (63%) mahasiswa yang menjawab setuju, 10 (33%) mahasiswa yang menjawab tidak setuju, dan tidak ada mahasiswa yang menjawab sangat tidak setuju. Hasil ini menunjukkan bahwa sebanyak 20 atau 67% mahasiswa yang sangat setuju dan setuju, serta 10 atau 33% mahasiswa yang tidak setuju dan sangat tidak setuju. Dengan demikian, mahasiswa yang *setuju* bahwa *game online* yang dimainkan memberikan *mood*/semangat yang bagus setiap hari termasuk dalam kategori *sedang* yaitu berada pada kategori 11 – 20.

10) Mengembangkan hobi dan minat

Gambaran mahasiswa memainkan *game online* untuk mengembangkan hobi dan minat dapat dilihat pada tabel berikut:

Tabel 4.38**Mahasiswa memainkan *game online* untuk mengembangkan hobi dan minat**

No	Kategori Jawaban	Frekuensi	Persentase
1	Sangat Setuju	5	17%
2	Setuju	17	56%
3	Tidak Setuju	8	27%
4	Sangat Tidak Setuju	0	0%
Jumlah		30	100%

Sumber Data: hasil angket nomor 38

Berdasarkan tabel di atas, tanggapan mahasiswa memainkan *game online* untuk mengembangkan hobi dan minat, hasilnya menunjukkan 5 (17%) mahasiswa yang menjawab sangat setuju, 17 (56%) mahasiswa yang menjawab setuju, 8 (27%) mahasiswa yang menjawab tidak setuju, dan tidak ada mahasiswa yang menjawab sangat tidak setuju. Hasil ini menunjukkan bahwa sebanyak 22 atau 73% mahasiswa yang sangat setuju dan setuju, serta 8 atau 27% mahasiswa yang tidak setuju dan sangat tidak setuju. Dengan demikian, mahasiswa yang *setuju* memainkan *game online* untuk mengembangkan hobi dan minat termasuk dalam kategori *tinggi* yaitu berada pada kategori 21 – 30.

11) Memainkan *game online* untuk mengisi waktu

Gambaran mahasiswa memainkan *game online* untuk mengisi waktu luang/kejuhan dapat dilihat pada tabel berikut:

Tabel 4.39**Mahasiswa memainkan *game online* untuk mengisi waktu luang/kejuhan**

No	Kategori Jawaban	Frekuensi	Persentase
----	------------------	-----------	------------

1	Sangat Setuju	12	40%
2	Setuju	17	57%
3	Tidak Setuju	1	3%
4	Sangat Tidak Setuju	0	0%
Jumlah		30	100%

Sumber Data: hasil angket nomor 39

Berdasarkan tabel di atas, tanggapan mahasiswa memainkan *game online* untuk mengisi waktu luang/kejuhan, hasilnya menunjukkan 12 (40%) mahasiswa yang menjawab sangat setuju, 17 (57%) mahasiswa yang menjawab setuju, 1 (3%) mahasiswa yang menjawab tidak setuju, dan tidak ada mahasiswa yang menjawab sangat tidak setuju. Hasil ini menunjukkan bahwa sebanyak 29 atau 97% mahasiswa yang sangat setuju dan setuju, serta 1 atau 3% mahasiswa yang tidak setuju dan sangat tidak setuju. Dengan demikian, mahasiswa yang *setuju* memainkan *game online* untuk mengisi waktu luang/kejuhan termasuk dalam kategori *tinggi* yaitu berada pada kategori 21 – 30.

12) Senang berdiskusi/*sharing* tentang *game online*

Gambaran mahasiswa senang berdiskusi/*sharing* tentang *game online* tertentu dibandingkan mendiskusikan suatu pelajaran dapat dilihat pada tabel berikut:

Tabel 4.40

Mahasiswa senang berdiskusi/*sharing* tentang *game online* tertentu dibandingkan mendiskusikan suatu pelajaran

No	Kategori Jawaban	Frekuensi	Persentase
1	Sangat Setuju	2	7%
2	Setuju	11	36%
3	Tidak Setuju	12	40%
4	Sangat Tidak Setuju	5	17%
Jumlah		30	100%

Sumber Data: hasil angket nomor 40

Berdasarkan tabel di atas, tanggapan mahasiswa senang berdiskusi/*sharing* tentang *game online* tertentu dibandingkan mendiskusikan suatu pelajaran, hasilnya menunjukkan 2 (7%) mahasiswa yang menjawab sangat setuju, 11 (36%) mahasiswa yang menjawab setuju, 12 (40%) mahasiswa yang menjawab tidak setuju, dan 5 (17%) mahasiswa yang menjawab sangat tidak setuju. Hasil ini menunjukkan bahwa sebanyak 13 atau 43% mahasiswa yang sangat setuju dan setuju, serta 17 atau 57% mahasiswa yang tidak setuju dan sangat tidak setuju. Dengan demikian, mahasiswa yang *tidak setuju* senang berdiskusi/*sharing* tentang *game online* tertentu dibandingkan mendiskusikan suatu pelajaran termasuk dalam kategori *sedang* yaitu berada pada kategori 11 – 20.

13) *Game online* sudah menjadi kebutuhan

Gambaran *game online* sudah menjadi kebutuhan setiap hari karena sudah kecanduan memainkannya dapat dilihat pada tabel berikut:

Tabel 4.41

***Game online* sudah menjadi kebutuhan setiap hari karena sudah kecanduan memainkannya**

No	Kategori Jawaban	Frekuensi	Persentase
1	Sangat Setuju	0	0%
2	Setuju	9	30%
3	Tidak Setuju	18	60%
4	Sangat Tidak Setuju	3	10%
Jumlah		30	100%

Sumber Data: hasil angket nomor 41

Berdasarkan tabel di atas, tanggapan mahasiswa tentang *game online* sudah menjadi kebutuhan setiap hari karena sudah kecanduan memainkannya, hasilnya menunjukkan tidak ada mahasiswa yang menjawab sangat setuju, 9 (30%) mahasiswa yang menjawab setuju, 18 (60%) mahasiswa yang menjawab tidak

setuju, dan 3 (10%) mahasiswa yang menjawab sangat tidak setuju. Hasil ini menunjukkan bahwa sebanyak 9 atau 30% mahasiswa yang sangat setuju dan setuju, serta 21 atau 70% mahasiswa yang tidak setuju dan sangat tidak setuju. Dengan demikian, mahasiswa yang *tidak setuju* bahwa *game online* sudah menjadi kebutuhan setiap hari karena sudah kecanduan memainkannya termasuk dalam kategori *tinggi* yaitu berada pada kategori 21 – 30.

Untuk mendeskripsikan realitas penggunaan *game online* di kalangan mahasiswa Jurusan Pendidikan Agama Islam Fakultas Tarbiyah dan Keguruan UIN Alauddin Makassar, maka peneliti mengadakan penskoran data yang diperoleh untuk kemudian dimasukkan ke dalam tabel distribusi frekuensi untuk dihitung rata-rata kelas (*mean*), dari data yang terkumpul melalui angket yang terdiri dari 41 item pernyataan dengan kriteria jawaban, dimana setiap pernyataan terdapat 4 item jawaban, yang dibagi menjadi dua kategori, pertama pernyataan positif dan kedua pernyataan negatif. Berikut penjelasannya:

Kriteria dan item jawaban untuk pernyataan positif,

1. Jika jawaban sangat setuju, nilai yang diberikan 4
2. Jika jawaban setuju, nilai yang diberikan 3
3. Jika jawaban tidak setuju, nilai yang diberikan 2
4. Jawaban sangat tidak setuju, nilai yang diberikan 1

Sedangkan kriteria dan item jawaban untuk pernyataan negatif:

1. Jika jawaban sangat tidak setuju, nilai yang diberikan 4
2. Jika jawaban tidak setuju, nilai yang diberikan 3
3. Jika jawaban setuju, nilai yang diberikan 2
4. Jika jawaban sangat setuju, nilai yang diberikan 1

a. Analisis Data

Kemudian untuk menganalisis data tersebut, maka dilakukan statistik deskriptif dari tabel di atas yang dilakukan dengan proses pembuatan tabel distribusi frekuensi sebagai berikut:

Tabel 4.42

Tabel distribusi frekuensi realitas penggunaan *game online* di kalangan mahasiswa Jurusan Pendidikan Agama Islam Fakultas Tarbiyah dan Keguruan UIN Alauddin Makassar angkatan 2014

No. Responden	Skor (X)	Frekuensi (N)
1	105	1
2	100	1
3	118	1
4	106	1
5	100	1
6	104	1
7	121	1
8	130	1
9	104	1
10	113	1
11	107	1
12	117	1
13	112	1
14	105	1
15	95	1
16	98	1
17	121	1
18	110	1
19	98	1
20	80	1

21	96	1
22	129	1
23	123	1
24	106	1
25	118	1
26	126	1
27	113	1
28	103	1
29	106	1
30	108	1
Σ	$\Sigma X = 3272$	$\Sigma N = 30$

Berdasarkan tabel di atas, maka proses selanjutnya dilakukan perhitungan sebagai berikut:

b. Menentukan Skor

Mencari nilai rata-rata dari variabel X yaitu realitas penggunaan *game online* dengan cara menjumlahkan keseluruhan nilai angket dibagi responden.

Berdasarkan hal tersebut maka nilai rata-rata untuk variabel X adalah:

$$M = \frac{\sum X}{N}$$

$$= \frac{3272}{30}$$

$$= 109,06 \text{ di bulatkan menjadi } 109$$

Jadi nilai rata-rata untuk variabel X adalah sebesar 109.

c. Menafsirkan nilai rata-rata (*mean*) yang telah didapatkan untuk menentukan kategori interval kelas, dengan cara sebagai berikut:

$$i = \frac{R}{K}$$

Untuk mencari panjang kelas (K) maka digunakan rumus berikut:

$$\begin{aligned} K &= 1 + 3.3 \log N \\ &= 1 + 3.3 \log 30 \\ &= 1 + 3.3 \times 1.47 \\ &= 1 + 4,85 \\ &= 5,85 \text{ atau dibulatkan } 6 \end{aligned}$$

Sedangkan untuk mencari nilai range (R) maka digunakan rumus berikut:

$$R = H - L$$

diketahui nilai: H = nilai tertinggi = 130

L = nilai terendah = 80

$$\begin{aligned} R &= 130 - 80 \\ &= 50 \end{aligned}$$

Maka diperoleh nilai interval

$$\begin{aligned} i &= \frac{R}{K} \\ &= \frac{50}{6} \\ &= 8,3 \end{aligned}$$

Berdasarkan hasil di atas, diperoleh nilai interval 8,3 sehingga untuk mengategorikan realitas penggunaan *game online* di kalangan mahasiswa Jurusan Pendidikan Agama Islam Fakultas Tarbiyah dan Keguruan UIN Alauddin Makassar, sebagai berikut:

Tabel 4.43

Kualifikasi realitas penggunaan *game online* di kalangan mahasiswa Jurusan Pendidikan Agama Islam Fakultas Tarbiyah dan Keguruan UIN Alauddin Makassar angkatan 2014

No	Interval	Kualifikasi	Frekuensi (f)	Persen (%)
1	121,7 – 130	Sangat Tinggi	4	13

2	113,3 – 121,6	Tinggi	5	17
3	104,9 – 113,2	Cukup Tinggi	11	37
4	96,5 – 104,8	Kurang	7	24
5	88,1 – 96,4	Rendah	2	6
6	80 – 88	Sangat Rendah	1	3
JUMLAH			30	100%

Berdasarkan hasil analisis deskriptif dan melihat data tabel kualifikasi di atas, dapat diketahui nilai rata-rata realitas penggunaan *game online* di kalangan mahasiswa Jurusan Pendidikan Agama Islam Fakultas Tarbiyah dan Keguruan UIN Alauddin Makassar angkatan 2014 yaitu pada rata-rata 109 yang terletak pada interval 104,9 – 113,2 (*Cukup Tinggi*). Sehingga bisa diambil kesimpulan bahwa realitas penggunaan *game online* di kalangan mahasiswa Jurusan Pendidikan Agama Islam Fakultas Tarbiyah dan Keguruan UIN Alauddin Makassar angkatan 2014 dalam kualifikasi *Cukup Tinggi*.

2. Perilaku belajar mahasiswa Jurusan Pendidikan Agama Islam Fakultas Tarbiyah dan Keguruan UIN Alauddin Makassar

Untuk mendeskripsikan perilaku belajar sebagai variabel Y diperlukan olah data hasil angket yang disebar pada mahasiswa, maka olah data dapat dilakukan sebagai berikut:

Tabel 4.44
Mahasiswa akan belajar ketika ada tugas dari dosen

No	Kategori Jawaban	Frekuensi	Persentase
1	Sangat Setuju	7	23%
2	Setuju	15	50%
3	Tidak Setuju	5	17%
4	Sangat Tidak Setuju	3	10%
Jumlah		30	100%

Sumber Data: hasil angket nomor 1

Berdasarkan tabel di atas, tanggapan mahasiswa akan belajar saat ada tugas dari dosen, hasilnya menunjukkan 7 (23%) mahasiswa yang menjawab sangat setuju, 15 (50%) mahasiswa yang menjawab setuju, 5 (17%) mahasiswa yang menjawab tidak setuju, dan 3 (10%) mahasiswa yang menjawab sangat tidak setuju. Hasil ini menunjukkan bahwa sebanyak 22 atau 73% mahasiswa yang sangat setuju dan setuju, serta 8 atau 27% mahasiswa yang tidak setuju dan sangat tidak setuju. Dengan demikian, mahasiswa yang *setuju* akan belajar ketika ada tugas dari dosen termasuk dalam kategori *tinggi* yaitu berada pada kategori 21 – 30.

Tabel 4.45

Mahasiswa tidak pernah belajar meskipun ada tugas dari dosen

No	Kategori Jawaban	Frekuensi	Persentase
1	Sangat Tidak Setuju	9	29%
2	Tidak Setuju	19	64%
3	Setuju	2	7%
4	Sangat Setuju	0	0%
Jumlah		30	100%

Sumber Data: hasil angket nomor 2

Berdasarkan tabel di atas, tanggapan mahasiswa tidak pernah belajar meskipun ada tugas dari dosen, hasilnya menunjukkan tidak ada mahasiswa yang menjawab sangat setuju, 2 (7%) mahasiswa yang menjawab setuju, 19 (64%) mahasiswa yang menjawab tidak setuju, dan 9 (29%) mahasiswa yang menjawab sangat tidak setuju. Hasil ini menunjukkan bahwa sebanyak 2 atau 7% mahasiswa yang sangat setuju dan setuju, serta 28 atau 93% mahasiswa yang tidak setuju dan sangat tidak setuju. Dengan demikian, mahasiswa yang *tidak setuju* tidak pernah belajar meskipun ada tugas dari dosen termasuk dalam kategori *tinggi* yaitu berada pada kategori 21 – 30.

Tabel 4.46**Mahasiswa akan belajar ketika akan menghadapi ujian atau ulangan semester**

No	Kategori Jawaban	Frekuensi	Persentase
1	Sangat Setuju	5	17%
2	Setuju	18	60%
3	Tidak Setuju	7	23%
4	Sangat Tidak Setuju	0	0%
Jumlah		30	100%

Sumber Data: hasil angket nomor 3

Berdasarkan tabel di atas, tanggapan mahasiswa akan belajar ketika akan menghadapi ujian atau ulangan semester, hasilnya menunjukkan 5 (17%) mahasiswa yang menjawab sangat setuju, 18 (60%) mahasiswa yang menjawab setuju, 7 (23%) mahasiswa yang menjawab tidak setuju, dan tidak ada mahasiswa yang menjawab sangat tidak setuju. Hasil ini menunjukkan bahwa sebanyak 23 atau 77% mahasiswa yang sangat setuju dan setuju, serta 7 atau 23% mahasiswa yang tidak setuju dan sangat tidak setuju. Dengan demikian, mahasiswa yang *setuju* akan belajar ketika akan menghadapi ujian atau ulangan semester termasuk dalam kategori *tinggi* yaitu berada pada kategori 21 – 30.

Tabel 4.47**Mahasiswa tidak pernah belajar ketika akan menghadapi ujian atau ulangan semester**

No	Kategori Jawaban	Frekuensi	Persentase
1	Sangat Tidak Setuju	3	10%
2	Tidak Setuju	25	83%
3	Setuju	2	7%
4	Sangat Setuju	0	0%
Jumlah		30	100%

Sumber Data: hasil angket nomor 4

Berdasarkan tabel di atas, tanggapan mahasiswa tidak pernah belajar ketika akan menghadapi ujian atau ulangan semester, hasilnya menunjukkan tidak ada

mahasiswa yang menjawab sangat setuju, 2 (7%) mahasiswa yang menjawab setuju, 25 (83%) mahasiswa yang menjawab tidak setuju, dan 3 (10%) mahasiswa yang menjawab sangat tidak setuju. Hasil ini menunjukkan bahwa sebanyak 2 atau 7% mahasiswa yang sangat setuju dan setuju, serta 28 atau 93% mahasiswa yang tidak setuju dan sangat tidak setuju. Dengan demikian, mahasiswa yang *tidak setuju* tidak pernah belajar ketika akan menghadapi ujian atau ulangan semester termasuk dalam kategori *tinggi* yaitu berada pada kategori 21 – 30.

Tabel 4.48

Mahasiswa memilih memainkan *game online* dibandingkan belajar

No	Kategori Jawaban	Frekuensi	Persentase
1	Sangat Setuju	1	4%
2	Setuju	10	33%
3	Tidak Setuju	16	53%
4	Sangat Tidak Setuju	3	10%
Jumlah		30	100%

Sumber Data: hasil angket nomor 5

Berdasarkan tabel di atas, tanggapan mahasiswa memilih memainkan *game online* dibandingkan belajar, hasilnya menunjukkan 1 (4%) mahasiswa yang menjawab sangat setuju, 10 (33%) mahasiswa yang menjawab setuju, 16 (53%) mahasiswa yang menjawab tidak setuju, dan 3 (10%) mahasiswa yang menjawab sangat tidak setuju. Hasil ini menunjukkan bahwa sebanyak 11 atau 37% mahasiswa yang sangat setuju dan setuju, serta 19 atau 63% mahasiswa yang tidak setuju dan sangat tidak setuju. Dengan demikian, mahasiswa yang *tidak setuju* memilih memainkan *game online* dibandingkan belajar termasuk dalam kategori *sedang* yaitu berada pada kategori 11 – 20.

Tabel 4.49**Mahasiswa memainkan *game online* sebelum/setelah belajar**

No	Kategori Jawaban	Frekuensi	Persentase
1	Sangat Setuju	2	7%
2	Setuju	23	76%
3	Tidak Setuju	5	17%
4	Sangat Tidak Setuju	0	0%
Jumlah		30	100%

Sumber Data: hasil angket nomor 6

Berdasarkan tabel di atas, tanggapan mahasiswa memainkan *game online* sebelum/setelah belajar, hasilnya menunjukkan 2 (7%) mahasiswa yang menjawab sangat setuju, 23 (76%) mahasiswa yang menjawab setuju, 5 (17%) mahasiswa yang menjawab tidak setuju, dan tidak ada mahasiswa yang menjawab sangat tidak setuju. Hasil ini menunjukkan bahwa sebanyak 25 atau 83% mahasiswa yang sangat setuju dan setuju, serta 5 atau 17% mahasiswa yang tidak setuju dan sangat tidak setuju. Dengan demikian, mahasiswa yang *setuju* memainkan *game online* sebelum/setelah belajar termasuk dalam kategori *tinggi* yaitu berada pada kategori 21 – 30.

Tabel 4.50**Mahasiswa membagi waktu antara belajar dan bermain *game online***

No	Kategori Jawaban	Frekuensi	Persentase
1	Sangat Setuju	5	17%
2	Setuju	17	56%
3	Tidak Setuju	8	27%
4	Sangat Tidak Setuju	0	0%
Jumlah		30	100%

Sumber Data: hasil angket nomor 7

Berdasarkan tabel di atas, tanggapan mahasiswa membagi waktu antara belajar dan bermain *game online*, hasilnya menunjukkan 5 (17%) mahasiswa yang

menjawab sangat setuju, 17 (56%) mahasiswa yang menjawab setuju, 8 (27%) mahasiswa yang menjawab tidak setuju, dan tidak ada mahasiswa yang menjawab sangat tidak setuju. Hasil ini menunjukkan bahwa sebanyak 22 atau 73% mahasiswa yang sangat setuju dan setuju, serta 8 atau 27% mahasiswa yang tidak setuju dan sangat tidak setuju. Dengan demikian, mahasiswa yang *setuju* membagi waktu antara belajar dan bermain *game online* termasuk dalam kategori *tinggi* yaitu berada pada kategori 21 – 30.

Tabel 4.51

***Game online* bisa membangkitkan semangat belajar**

No	Kategori Jawaban	Frekuensi	Persentase
1	Sangat Setuju	3	10%
2	Setuju	10	33%
3	Tidak Setuju	14	47%
4	Sangat Tidak Setuju	3	10%
Jumlah		30	100%

Sumber Data: hasil angket nomor 8

Berdasarkan tabel di atas, tanggapan mahasiswa tentang *game online* bisa membangkitkan semangat belajar, hasilnya menunjukkan 3 (10%) mahasiswa yang menjawab sangat setuju, 10 (33%) mahasiswa yang menjawab setuju, 14 (47%) mahasiswa yang menjawab tidak setuju, dan 3 (10%) mahasiswa yang menjawab sangat tidak setuju. Hasil ini menunjukkan bahwa sebanyak 13 atau 43% mahasiswa yang sangat setuju dan setuju, serta 17 atau 57% mahasiswa yang tidak setuju dan sangat tidak setuju. Dengan demikian, mahasiswa yang *tidak setuju* bahwa *game online* bisa membangkitkan semangat belajar termasuk dalam kategori *sedang* yaitu berada pada kategori 11 – 20.

Tabel 4.52

Game online membuat malas belajar, apalagi sudah keasyikan memainkannya

No	Kategori Jawaban	Frekuensi	Persentase
1	Sangat Setuju	2	7%
2	Setuju	11	37%
3	Tidak Setuju	16	53%
4	Sangat Tidak Setuju	1	3%
Jumlah		30	100%

Sumber Data: hasil angket nomor 9

Berdasarkan tabel di atas, tanggapan mahasiswa tentang *game online* membuat malas belajar, apalagi sudah keasyikan memainkannya, hasilnya menunjukkan 2 (7%) mahasiswa yang menjawab sangat setuju, 11 (37%) mahasiswa yang menjawab setuju, 16 (53%) mahasiswa yang menjawab tidak setuju, dan 1 (3%) responden yang menjawab sangat tidak setuju. Hasil ini menunjukkan bahwa sebanyak 13 atau 44% mahasiswa yang sangat setuju dan setuju, serta 17 atau 56% mahasiswa yang tidak setuju dan sangat tidak setuju. Dengan demikian, mahasiswa yang *tidak setuju* bahwa *game online* membuat malas belajar, apalagi sudah keasyikan memainkannya termasuk dalam kategori *sedang* yaitu berada pada kategori 11 – 20.

Tabel 4.53

Mahasiswa pernah ketahuan oleh dosen memainkan *game online* saat jam pelajaran berlangsung

No	Kategori Jawaban	Frekuensi	Persentase
1	Sangat Setuju	2	7%
2	Setuju	0	0%
3	Tidak Setuju	16	53%
4	Sangat Tidak Setuju	12	40%
Jumlah		30	100%

Sumber Data: hasil angket nomor 10

Berdasarkan tabel di atas, tanggapan mahasiswa pernah ketahuan oleh dosen memainkan *game online* saat jam pelajaran berlangsung, hasilnya menunjukkan 2 (7%) mahasiswa yang menjawab sangat setuju, tidak ada mahasiswa yang menjawab setuju, 16 (53%) mahasiswa yang menjawab tidak setuju, dan 12 (40%) mahasiswa yang menjawab sangat tidak setuju. Hasil ini menunjukkan bahwa sebanyak 2 atau 7% mahasiswa yang sangat setuju dan setuju, serta 28 atau 93% mahasiswa yang tidak setuju dan sangat tidak setuju. Dengan demikian, mahasiswa yang *tidak setuju* pernah ketahuan oleh dosen memainkan *game online* saat jam pelajaran berlangsung termasuk dalam kategori *tinggi* yaitu berada pada kategori 21 – 30.

Tabel 4.54

Mahasiswa terlambat datang ke kampus karena malamnya bermain *game online*

No	Kategori Jawaban	Frekuensi	Persentase
1	Sangat Setuju	1	4%
2	Setuju	6	20%
3	Tidak Setuju	16	53%
4	Sangat Tidak Setuju	7	23%
Jumlah		30	100%

Sumber Data: hasil angket nomor 11

Berdasarkan tabel di atas, tanggapan mahasiswa terlambat datang ke kampus karena malamnya bermain *game online*, hasilnya menunjukkan 1 (4%) mahasiswa yang menjawab sangat setuju, 6 (20%) mahasiswa yang menjawab setuju, 16 (53%) mahasiswa yang menjawab tidak setuju, dan 7 (23%) mahasiswa yang menjawab sangat tidak setuju. Hasil ini menunjukkan bahwa sebanyak 7 atau 24% mahasiswa yang sangat setuju dan setuju, serta 23 atau 76% mahasiswa yang tidak setuju dan sangat tidak setuju. Dengan demikian, mahasiswa yang *tidak setuju*

terlambat datang ke kampus karena malamnya bermain *game online* termasuk dalam kategori *tinggi* yaitu berada pada kategori 21 – 30.

Tabel 4.55

Mahasiswa menghabiskan waktu luangnya untuk belajar

No	Kategori Jawaban	Frekuensi	Persentase
1	Sangat Setuju	2	7%
2	Setuju	16	53%
3	Tidak Setuju	12	40%
4	Sangat Tidak Setuju	0	0%
Jumlah		30	100%

Sumber Data: hasil angket nomor 12

Berdasarkan tabel di atas, tanggapan mahasiswa menghabiskan waktu luangnya untuk belajar, hasilnya menunjukkan 2 (7%) mahasiswa yang menjawab sangat setuju, 16 (53%) mahasiswa yang menjawab setuju, 12 (40%) mahasiswa yang menjawab tidak setuju, dan tidak ada mahasiswa yang menjawab sangat tidak setuju. Hasil ini menunjukkan bahwa sebanyak 18 atau 60% mahasiswa yang sangat setuju dan setuju, serta 12 atau 40% mahasiswa yang tidak setuju dan sangat tidak setuju. Dengan demikian, mahasiswa yang *setuju* menghabiskan waktu luangnya untuk belajar termasuk dalam kategori *sedang* yaitu berada pada kategori 11 – 20.

Tabel 4.56

Mahasiswa menghabiskan waktu luangnya untuk bermain *game online*

No	Kategori Jawaban	Frekuensi	Persentase
1	Sangat Setuju	2	7%
2	Setuju	6	20%
3	Tidak Setuju	20	66%
4	Sangat Tidak Setuju	2	7%
Jumlah		30	100%

Sumber Data: hasil angket nomor 13

Berdasarkan tabel di atas, tanggapan mahasiswa menghabiskan waktu luangnya untuk bermain *game online*, hasilnya menunjukkan 2 (7%) mahasiswa yang menjawab sangat setuju, 6 (20%) mahasiswa yang menjawab setuju, 20 (66%) mahasiswa yang menjawab tidak setuju, dan 2 (7%) mahasiswa yang menjawab sangat tidak setuju Hasil ini menunjukkan bahwa sebanyak 8 atau 27% mahasiswa yang sangat setuju dan setuju, serta 22 atau 73% mahasiswa yang tidak setuju dan sangat tidak setuju. Dengan demikian, mahasiswa yang *tidak setuju* menghabiskan waktu luangnya untuk bermain *game online* termasuk dalam kategori *tinggi* yaitu berada pada kategori 21 – 30.

Tabel 4.57

Mahasiswa belajar sambil bermain *game online*

No	Kategori Jawaban	Frekuensi	Persentase
1	Sangat Setuju	3	10%
2	Setuju	11	37%
3	Tidak Setuju	14	46%
4	Sangat Tidak Setuju	2	7%
Jumlah		30	100%

Sumber Data: hasil angket nomor 14

Berdasarkan tabel di atas, tanggapan mahasiswa belajar sambil bermain *game online*, hasilnya menunjukkan 3 (10%) mahasiswa yang menjawab sangat setuju, 11 (37%) mahasiswa yang menjawab setuju, 14 (46%) mahasiswa yang menjawab tidak setuju, dan 2 (7%) mahasiswa yang menjawab sangat tidak setuju Hasil ini menunjukkan bahwa sebanyak 14 atau 47% mahasiswa yang sangat setuju dan setuju, serta 16 atau 53% mahasiswa yang tidak setuju dan sangat tidak setuju. Dengan demikian, mahasiswa yang *tidak setuju* belajar sambil bermain *game online* termasuk dalam kategori *sedang* yaitu berada pada kategori 11 – 20.

Tabel 4.58
Game online bisa membentuk karakter mahasiswa

No	Kategori Jawaban	Frekuensi	Persentase
1	Sangat Setuju	0	0%
2	Setuju	10	33%
3	Tidak Setuju	19	64%
4	Sangat Tidak Setuju	1	3%
Jumlah		30	100%

Sumber Data: hasil angket nomor 15

Berdasarkan tabel di atas, tanggapan mahasiswa tentang *game online* bisa membentuk karakter mahasiswa, hasilnya menunjukkan tidak ada mahasiswa yang menjawab sangat setuju, 10 (33%) mahasiswa yang menjawab setuju, 19 (64%) mahasiswa yang menjawab tidak setuju, dan 1 (3%) responden yang menjawab sangat tidak setuju. Hasil ini menunjukkan bahwa sebanyak 10 atau 33% mahasiswa yang sangat setuju dan setuju, serta 20 atau 67% mahasiswa yang tidak setuju dan sangat tidak setuju. Dengan demikian, mahasiswa yang *tidak setuju* bahwa *game online* bisa membentuk karakter mahasiswa termasuk dalam kategori *sedang* yaitu berada pada kategori 11 – 20.

Tabel 4.59

Mahasiswa terbawa suasana yang ada pada game online yang dimainkan

No	Kategori Jawaban	Frekuensi	Persentase
1	Sangat Setuju	3	10%
2	Setuju	14	47%
3	Tidak Setuju	12	40%
4	Sangat Tidak Setuju	1	3%
Jumlah		30	100%

Sumber Data: hasil angket nomor 16

Berdasarkan tabel di atas, tanggapan mahasiswa terbawa suasana yang ada pada *game online* yang dimainkan, hasilnya menunjukkan 3 (10%) mahasiswa yang

menjawab sangat setuju, 14 (47%) mahasiswa yang menjawab setuju, 12 (40%) mahasiswa yang menjawab tidak setuju, dan 1 (3%) mahasiswa yang menjawab sangat tidak setuju. Hasil ini menunjukkan bahwa sebanyak 17 atau 57% mahasiswa yang sangat setuju dan setuju, serta 13 atau 43% mahasiswa yang tidak setuju dan sangat tidak setuju. Dengan demikian, mahasiswa yang *setuju* terbawa suasana yang ada pada *game online* yang dimainkan termasuk dalam kategori *sedang* yaitu berada pada kategori 11 – 20.

Tabel 4.60

Mahasiswa belajar kelompok

No	Kategori Jawaban	Frekuensi	Persentase
1	Sangat Setuju	3	10%
2	Setuju	18	60%
3	Tidak Setuju	9	30%
4	Sangat Tidak Setuju	0	0%
Jumlah		30	100%

Sumber Data: hasil angket nomor 17

Berdasarkan tabel di atas, tanggapan mahasiswa belajar kelompok, hasilnya menunjukkan 3 (10%) mahasiswa yang menjawab sangat setuju, 18 (60%) mahasiswa yang menjawab setuju, 9 (30%) mahasiswa yang menjawab tidak setuju, dan tidak ada mahasiswa yang menjawab sangat tidak setuju. Hasil ini menunjukkan bahwa sebanyak 21 atau 70% mahasiswa yang sangat setuju dan setuju, serta 9 atau 30% mahasiswa yang tidak setuju dan sangat tidak setuju. Dengan demikian, mahasiswa yang *setuju* belajar kelompok termasuk dalam kategori *tinggi* yaitu berada pada kategori 21 – 30.

Tabel 4.61

Mahasiswa tidak pernah belajar kelompok karena keasyikan bermain *game online*

No	Kategori Jawaban	Frekuensi	Persentase
----	------------------	-----------	------------

1	Sangat Tidak Setuju	4	13%
2	TidakSetuju	22	73%
3	Setuju	3	10%
4	Sangat Setuju	1	4%
Jumlah		30	100%

Sumber Data: hasil angket nomor 18

Berdasarkan tabel di atas, tanggapan mahasiswa yang tidak pernah belajar kelompok karena keasyikan bermain *game online*, hasilnya menunjukkan 1 (4%) mahasiswa yang menjawab sangat setuju, 3 (10%) mahasiswa yang menjawab setuju, 22 (73%) mahasiswa yang menjawab tidak setuju, dan 4 (13%) mahasiswa yang menjawab sangat tidak setuju. Hasil ini menunjukkan bahwa sebanyak 4 atau 14% mahasiswa yang sangat setuju dan setuju, serta 26 atau 86% mahasiswa yang tidak setuju dan sangat tidak setuju. Dengan demikian, mahasiswa yang *tidak setuju* tidak pernah belajar kelompok karena keasyikan bermain *game online* termasuk dalam kategori *tinggi* yaitu berada pada kategori 21 – 30.

Tabel 4.62

Ketika pulang dari kampus mahasiswa selalu bersosialisasi dengan masyarakat di sekitar rumah

No	Kategori Jawaban	Frekuensi	Persentase
1	Sangat Setuju	3	10%
2	Setuju	16	53%
3	Tidak Setuju	10	33%
4	Sangat Tidak Setuju	1	4%
Jumlah		30	100%

Sumber Data: hasil angket nomor 19

Berdasarkan tabel di atas, tanggapan mahasiswa ketika pulang dari kampus mahasiswa selalu bersosialisasi dengan masyarakat di sekitar rumah, hasilnya menunjukkan 3 (10%) mahasiswa yang menjawab sangat setuju, 16 (53%) mahasiswa yang menjawab setuju, 10 (33%) mahasiswa yang menjawab tidak

setuju, dan 1 (4%) mahasiswa yang menjawab sangat tidak setuju. Hasil ini menunjukkan bahwa sebanyak 19 atau 63% mahasiswa yang sangat setuju dan setuju, serta 11 atau 37% mahasiswa yang tidak setuju dan sangat tidak setuju. Dengan demikian, mahasiswa yang *setuju* ketika pulang dari kampus mahasiswa selalu bersosialisasi dengan masyarakat di sekitar rumah termasuk dalam kategori *sedang* yaitu berada pada kategori 11 – 20.

Tabel 4.63

Mahasiswa memilih main *game online* di dalam kamar dari pada keluar bersosialisasi di masyarakat

No	Kategori Jawaban	Frekuensi	Persentase
1	Sangat Setuju	1	3%
2	Setuju	12	40%
3	Tidak Setuju	14	47%
4	Sangat Tidak Setuju	3	10%
Jumlah		30	100%

Sumber Data: hasil angket nomor 20

Berdasarkan tabel di atas, tanggapan mahasiswa memilih main *game online* di dalam kamar dari pada keluar bersosialisasi di masyarakat, hasilnya menunjukkan 1 (3%) mahasiswa yang menjawab sangat setuju, 12 (40%) mahasiswa yang menjawab setuju, 14 (47%) mahasiswa yang menjawab tidak setuju, dan 3 (10%) responden yang menjawab sangat tidak setuju. Hasil ini menunjukkan bahwa sebanyak 13 atau 43% mahasiswa yang sangat setuju dan setuju, serta 17 atau 57% mahasiswa yang tidak setuju dan sangat tidak setuju. Dengan demikian, mahasiswa yang *tidak setuju* memilih main *game online* di dalam kamar dari pada keluar bersosialisasi di masyarakat termasuk dalam kategori *sedang* yaitu berada pada kategori 11 – 20.

Tabel 4.64**Mahasiswa lebih pendiam setelah bermain *game online***

No	Kategori Jawaban	Frekuensi	Persentase
1	Sangat Setuju	0	0%
2	Setuju	5	17%
3	Tidak Setuju	21	70%
4	Sangat Tidak Setuju	4	13%
Jumlah		30	100%

Sumber Data: hasil angket nomor 21

Berdasarkan tabel di atas, tanggapan mahasiswa lebih pendiam setelah bermain *game online*, hasilnya menunjukkan tidak ada mahasiswa yang menjawab sangat setuju, 5 (17%) mahasiswa yang menjawab setuju, 21 (70%) mahasiswa yang menjawab tidak setuju, dan 4 (13%) mahasiswa yang menjawab sangat tidak setuju. Hasil ini menunjukkan bahwa sebanyak 5 atau 17% mahasiswa yang sangat setuju dan setuju, serta 25 atau 83% mahasiswa yang tidak setuju dan sangat tidak setuju. Dengan demikian, mahasiswa yang *tidak setuju* pendiam setelah bermain *game online* termasuk dalam kategori *tinggi* yaitu berada pada kategori 21 – 30.

Tabel 4.65**Prestasi belajar mahasiswa menurun karena selalu bermain *game online***

No	Kategori Jawaban	Frekuensi	Persentase
1	Sangat Setuju	1	3%
2	Setuju	8	27%
3	Tidak Setuju	17	57%
4	Sangat Tidak Setuju	4	13%
Jumlah		30	100%

Sumber Data: hasil angket nomor 22

Berdasarkan tabel di atas, tanggapan mahasiswa tentang prestasi belajar akan menurun karena selalu bermain *game online*, hasilnya menunjukkan 1 (3%) mahasiswa yang menjawab sangat setuju, 8 (27%) mahasiswa yang menjawab

setuju, 17 (57%) mahasiswa yang menjawab tidak setuju, dan 4 (13%) mahasiswa yang menjawab sangat tidak setuju. Hasil ini menunjukkan bahwa sebanyak 9 atau 30% mahasiswa yang sangat setuju dan setuju, serta 21 atau 70% mahasiswa yang tidak setuju dan sangat tidak setuju. Dengan demikian, mahasiswa yang *tidak setuju* prestasi belajar akan menurun karena selalu bermain *game online* termasuk dalam kategori *tinggi* yaitu berada pada kategori 21 – 30.

Untuk mendeskripsikan perilaku belajar mahasiswa Jurusan Pendidikan Agama Islam Fakultas Tarbiyah dan Keguruan UIN Alauddin Makassar angkatan 2014, maka peneliti mengadakan penskoran data yang diperoleh untuk kemudian dimasukkan ke dalam tabel distribusi frekuensi untuk dihitung rata-rata kelas (*mean*), dari data yang terkumpul melalui angket yang terdiri dari 22 item pernyataan dengan kriteria jawaban, dimana setiap pernyataan terdapat 4 item jawaban, yang dibagi menjadi dua kategori, pertama pernyataan positif dan kedua pernyataan negatif. Berikut penjelasannya:

Kriteria dan item jawaban untuk pernyataan positif,

1. Jika jawaban sangat setuju, nilai yang diberikan 4
2. Jika jawaban setuju, nilai yang diberikan 3
3. Jika jawaban tidak setuju, nilai yang diberikan 2
4. Jika jawaban sangat tidak setuju, nilai yang diberikan 1

Sedangkan kriteria dan item jawaban untuk pernyataan negatif:

1. Jika jawaban sangat tidak setuju, nilai yang diberikan 4
2. Jika jawaban tidak setuju, nilai yang diberikan 3
3. Jika jawaban setuju, nilai yang diberikan 2
4. Jika jawaban sangat setuju, nilai yang diberikan 1

a. Analisis Data

Kemudian untuk menganalisis data tersebut, maka dilakukan statistik deskriptif, yang dilakukan dengan proses pembuatan tabel distribusi frekuensi sebagai berikut:

Tabel 4.66

Tabel distribusi frekuensi perilaku belajar pada mahasiswa Jurusan Pendidikan Agama Islam Fakultas Tarbiyah dan Keguruan UIN Alauddin Makassar angkatan 2014

No. Responden	Skor (X)	Frekuensi (N)
1	56	1
2	59	1
3	55	1
4	55	1
5	54	1
6	53	1
7	53	1
8	55	1
9	56	1
10	55	1
11	56	1
12	59	1
13	56	1
14	50	1
15	59	1
16	47	1
17	59	1
18	57	1
19	52	1
20	56	1

21	55	1
22	58	1
23	61	1
24	65	1
25	60	1
26	66	1
27	58	1
28	55	1
29	54	1
30	54	1
Σ	$\Sigma X = 1688$	$N = 30$

Berdasarkan tabel di atas, maka proses selanjutnya dilakukan perhitungan sebagai berikut:

b. Menentukan Skor

Mencari nilai rata-rata dari variabel Y yaitu tentang perilaku belajar dengan cara menjumlahkan keseluruhan nilai angket dibagi responden.

Berdasarkan hal tersebut maka nilai rata-rata untuk variabel Y adalah:

$$M = \frac{\sum X}{N}$$

$$x = \frac{1688}{30}$$

$$x = 56,26$$

Jadi nilai rata-rata untuk variabel Y adalah sebesar 56,26.

c. Menafsirkan nilai rata-rata (*mean*) yang telah didapatkan untuk mencari kategori

interval kelas, dengan cara sebagai berikut:

$$i = \frac{R}{K}$$

Untuk mencari panjang kelas (K) maka digunakan rumus berikut:

$$\begin{aligned}
 K &= 1 + 3.3 \log N \\
 &= 1 + 3.3 \log 30 \\
 &= 1 + 3.3 \times 1.47 \\
 &= 1 + 4,85 \\
 &= 5,85 \text{ atau dibulatkan } 6
 \end{aligned}$$

Sedangkan untuk mencari nilai range (R) maka digunakan rumus berikut:

$$R = H - L$$

diketahui nilai: H = nilai tertinggi = 66

L = nilai terendah = 47

$$\begin{aligned}
 R &= 66 - 47 \\
 &= 19
 \end{aligned}$$

Maka diperoleh nilai interval

$$\begin{aligned}
 i &= \frac{R}{K} \\
 &= \frac{19}{6}
 \end{aligned}$$

= 3,16 dibulatkan menjadi 3,1

Berdasarkan hasil di atas, diperoleh nilai interval 3,1 sehingga untuk pengategorian perilaku belajar mahasiswa Jurusan Pendidikan Agama Islam Fakultas Tarbiyah dan Keguruan UIN Alauddin Makassar angkatan 2014, dapat dilihat pada tabel kualifikasi berikut:

Tabel 4.67

**Kualifikasi perilaku belajar mahasiswa Jurusan Pendidikan Agama Islam
Fakultas Tarbiyah dan Keguruan UIN Alauddin Makassar angkatan 2014**

No	Interval	Kualifikasi	Frekuensi (f)	Persen (%)
1	62,9 – 66	Sangat Tinggi	2	7

2	59,7 – 62,8	Tinggi	2	7
3	56,5 – 59,6	<i>Cukup Tinggi</i>	7	23
4	53,3 – 56,4	Kurang	14	46
5	50,1 – 53,2	Rendah	3	10
6	47 – 50	Sangat Rendah	2	7
JUMLAH			30	100%

Berdasarkan hasil analisis deskriptif dan melihat data tabel kualifikasi di atas, dapat diketahui nilai rata-rata perilaku belajar mahasiswa Jurusan Pendidikan Agama Islam Fakultas Tarbiyah dan Keguruan UIN Alauddin Makassar angkatan 2014 yaitu pada rata-rata 56,26 yang terletak pada interval 56,5 – 59,6 (*Cukup Tinggi*). Sehingga bisa diambil kesimpulan bahwa perilaku belajar mahasiswa Jurusan Pendidikan Agama Islam Fakultas Tarbiyah dan Keguruan UIN Alauddin Makassar angkatan 2014 dalam kualifikasi *Cukup Tinggi*.

3. Pengaruh *game online* terhadap perilaku belajar mahasiswa Jurusan Pendidikan Agama Islam Fakultas Tarbiyah dan Keguruan UIN Alauddin makassar

Untuk menguji ada tidaknya pengaruh *game online* terhadap perilaku belajar, maka hasil penelitian dapat diolah dengan menggunakan metode analisis statistik inferensial yaitu analisis persamaan regresi linear sederhana.

Untuk lebih jelasnya berikut langkah-langkah pengujiannya:

- a. Membuat tabel penolong untuk menghitung angka statistik. Sebelum membuat tabel kerja, maka terlebih dahulu ditentukan variabelnya, yaitu:
 - 1) Variabel X adalah *game online*
 - 2) Variabel Y adalah perilaku belajar

Tabel 4.68

Tabel penolong analisis regresi pengaruh *game online* terhadap perilaku belajar

No Responden	X	Y	(X ²)	(Y ²)	XY
1	105	56	11025	3136	5880
2	100	59	10000	3481	5900
3	118	55	13924	3025	6490
4	106	55	11236	3025	5830
5	100	54	10000	2916	5400
6	104	53	10816	2809	5512
7	121	53	14641	2809	6413
8	130	55	16900	3025	7150
9	104	56	10816	3136	5824
10	113	55	12769	3025	6215
11	107	56	11449	3136	5992
12	117	59	13689	3481	6903
13	112	56	12544	3136	6272
14	105	50	11025	2500	5250
15	95	59	9025	3481	5605
16	98	47	9604	2209	4606
17	121	59	14641	3481	7139
18	110	57	12100	3249	6270
19	98	52	9604	2704	5096
20	80	56	6400	3136	4480
21	96	55	9216	3025	5280
22	129	58	16641	3364	7482
23	123	61	15129	3721	7503
24	106	65	11236	4225	6890
25	118	60	13924	3600	7080
26	126	66	15876	4356	8316
27	113	58	12769	3364	6554
28	103	55	10609	3025	5665
29	106	54	11236	2916	5724
30	108	54	11664	2916	5832
Jumlah	3272	1688	360508	95412	184553

b. Analisis regresi linear sederhana

$$Y = a + bX$$

Menentukan harga b dengan rumus:

$$b = \frac{n(\sum XY) - (\sum X)(\sum Y)}{n\sum X^2 - (\sum X)^2}$$

$$b = \frac{(30)(184553) - (3272)(1688)}{30(360508) - (3272)(3272)}$$

$$b = \frac{(5536590) - (5523136)}{(10815240) - (10705984)}$$

$$b = \frac{(13454)}{(109256)}$$

$$b = 0,123142, \text{ dibulatkan} = 0,123$$

Menentukan harga a dengan rumus:

$$a = \frac{\sum Y - b\sum X}{n}$$

$$a = \frac{1688 - (0,123)(3272)}{30}$$

$$a = \frac{1688 - (402,456)}{30}$$

$$a = \frac{1285,544}{30}$$

$$a = 42,8514$$

Didapat persamaan regresi linear sederhananya:

$$Y = a + b X$$

$$Y = 42,8514 + 0,123 (27,25)$$

$$Y = 42,8514 + 3,35175$$

$$Y = 46,20315$$

Karena nilai koefisien $b = 0,123$ (positif) maka model regresi bernilai positif atau searah, artinya jika nilai variabel *game online* (X) semakin tinggi maka nilai variabel perilaku belajar (Y) juga semakin tinggi pula.

Untuk mengetahui pengaruh *game online* terhadap perilaku belajar, maka dapat dihitung dengan rumus kesalahan baku regresi.

c. Menggunakan rumus kesalahan baku regresi:

$$S_{yx} = \frac{\sqrt{\sum Y^2 - a \sum Y - b \sum XY}}{n - 2}$$

$$S_{yx} = \frac{\sqrt{95412 - (42,8514)(1688) - (0,123)184553}}{30 - 2}$$

$$S_{yx} = \frac{\sqrt{(95412) - (72333,1632) - (22700,019)}}{28}$$

$$S_{yx} = \frac{\sqrt{378,8178}}{28}$$

$$S_{yx} = \frac{19,4632422787}{28}$$

$$S_{yx} = 0,6951157957 = 0,69$$

d. Menggunakan koefisien regresi b dengan rumus :

$$S_b = \frac{S_{yx}}{\sqrt{\sum x^2 - \frac{(\sum x)^2}{n}}}$$

$$S_b = \frac{0,69}{\sqrt{(360508) - \frac{(3272)^2}{30}}}$$

$$Sb = \frac{0,69}{\sqrt{360508 - \frac{10705984}{30}}}$$

$$Sb = \frac{0,69}{\sqrt{375222 - 356866,13333333}}$$

$$Sb = \frac{0,69}{\sqrt{18355,8666667}}$$

$$Sb = \frac{0,69}{135,4838243729}$$

$$Sb = 0,0050928589 = 0.005$$

B. Pembahasan

1. Teori *game online*

Setelah melakukan analisis deskriptif dan analisis regresi linear sederhana dan hasilnya menunjukkan nilai rata-rata (*mean*) dari variabel X tentang realitas penggunaan *game online* di kalangan mahasiswa Jurusan Pendidikan Agama Islam Fakultas Tarbiyah dan Keguruan UIN Alauddin Makassar angkatan 2104 adalah 109 yang terletak pada interval 104,9 – 113,2 dengan kualifikasi *Cukup Tinggi*. Sedangkan nilai rata-rata (*mean*) untuk variabel Y tentang perilaku belajar mahasiswa Jurusan Pendidikan Agama Islam Fakultas Tarbiyah dan Keguruan UIN Alauddin Makassar angkatan 2104 yaitu pada rata-rata 56,26 yang terletak pada interval 56,5 – 59,6 dengan kualifikasi *Cukup Tinggi*.

Hasil penelitian yang disusun oleh peneliti menunjukkan bahwa dengan realitas penggunaan *game online*, maka cukup berpengaruh terhadap perilaku

belajar mahasiswa Jurusan Pendidikan Agama Islam Fakultas Tarbiyah dan Keguruan UIN Alauddin Makassar angkatan 2014.

Teori *game online* yang dikemukakan oleh Eddy Liem (Direktur Indonesia Games) sebuah komunitas pencinta *games* di Indonesia, mengemukakan bahwa *game online* adalah sebuah *game* atau permainan yang dimainkan secara *online* (via internet), bisa menggunakan PC (*Personal Computer*) atau konsol seperti PS2 dan sejenisnya.¹ Berangkat dari sini, peneliti melakukan analisis terkait dengan hasil yang ditemukan di lapangan, bahwa *game online* adalah sebuah *game* atau permainan yang harus dimainkan secara *online* dengan bantuan jaringan internet sehingga *game* tersebut dapat dimainkan, baik menggunakan *gadget/smartphone*, konsol/PS4, PC (*Personal Computer*) maupun di *game center* itu sendiri.

Sedangkan dari jenis-jenis *game online*, yaitu: *Cross Platform Online* (dimana *game* dimainkan sesuai alat yang digunakan bisa *genre* balapan atau petualangan), *First Person Shooter/FPS* (*game* dengan *genre* tembak-tembakan), *Real Time Strategy* (*game* yang bergenre strategi),² *Game 2D* (Dimensi), dan *Game 3D* (Dimensi).³ Berdasarkan jenis *game* tersebut, peneliti akan mendeskripsikan realitas penggunaan *game online* pada mahasiswa Jurusan Pendidikan Agama Islam Fakultas Tarbiyah dan Keguruan UIN Alauddin Makassar, sebagai berikut:

¹Baby Cher Stores, "Teori Game Online", *Official Website of Baby Cher Stores*. <https://www.scribd.com/doc/91529393/TEORI-Game-Online-Keterampilan-Sosial> (29 Agustus 2016).

²Mutia Sulisetyani, "Game Berbasis Jaringan", *Official Website of Mutia Sulisetyani*. <http://mutiasulisetyani.blogspot.co.id/2016/06/game-berbasis-jaringan.html> (14 September 2016).

³Septrian Albert, "Game dalam Jaringan", *Official Website of Septian Albert*. <http://septrianlase.blogspot.co.id/2016/06/game-dalam-jaringan-game-dalam-jaringan.html> (14 September 2016).

a. Bentuk-bentuk *game online* yang digemari mahasiswa Jurusan Pendidikan Agama Islam Fakultas Tarbiyah dan Keguruan UIN Alauddin Makassar

Game online genre petualangan menduduki *peringkat pertama*, *game* yang paling digemari mahasiswa, karena berada pada persentase 94% atau sebanyak 28 dari 30 mahasiswa dan termasuk dalam kategori *tinggi* (21 – 30). *Game online genre* strategi menduduki *peringkat kedua*, *game* yang diminati mahasiswa, karena berada pada persentase 86% atau sebanyak 26 dari 30 mahasiswa dan termasuk dalam kategori *tinggi* (21 – 30). *Game online genre* pertempuran/tembak-tembakan menduduki *peringkat ketiga*, dengan persentase 80% atau sebanyak 24 dari 30 mahasiswa yang dan termasuk dalam kategori *tinggi* (21 – 30). *Game online genre* strategi menduduki *peringkat keempat*, karena berada pada persentase 43% atau sebanyak 13 dari 30 mahasiswa dan termasuk dalam kategori *sedang* (11 – 20).

Sedangkan *game online* dengan 2D (Dimensi) tidak terlalu populer dibandingkan *game online* 3D (Dimensi), dimana *game online* 3D berada pada persentase 90% atau sebanyak 27 dari 30 mahasiswa dan termasuk dalam kategori *tinggi* (21 – 30). Sedangkan *game online* 2D hanya berada pada persentase 36% atau sebanyak 11 dari 30 mahasiswa dan termasuk dalam kategori *sedang* (11 – 20).

Seperti halnya jenis *game online*, dari segi alat yang digunakan juga memiliki tingkatan yang berbeda, berikut penjelasannya: Mahasiswa memainkan *game online* di *gadget/smartphone* menduduki *peringkat pertama*, dengan persentase 87% atau sebanyak 26 dari 30 mahasiswa dan termasuk dalam kategori *tinggi* (21 – 30). Mahasiswa memainkan *game online* di PC (*Personal Computer*)

menduduki *peringkat kedua*, dengan persentase 77% atau sebanyak 23 dari 30 mahasiswa dan termasuk dalam kategori *tinggi* (21 – 30). Mahasiswa memainkan *game online* dengan konsol/PS4 berada pada *peringkat ketiga*, dengan persentase 50% atau sebanyak 15 dari 30 mahasiswa dan termasuk dalam kategori *sedang* (11 – 20). Sedangkan mahasiswa memainkan *game online* di *game center* berada di *peringkat keempat*, dengan persentase 30% atau sebanyak 9 dari 30 mahasiswa dan termasuk dalam kategori *rendah* (0 – 10).

b. Pelaksanaan atau penggunaan *game online* di kalangan mahasiswa Jurusan Pendidikan Agama Islam Fakultas Tarbiyah dan Keguruan UIN Alauddin Makassar

Mahasiswa umumnya memainkan *game online* saat jam istirahat atau di luar jam pelajaran ataupun di waktu luang untuk mengusir kejenuhan sembari menunggu dosen saat pergantian jam pelajaran, dan ketika jam pelajaran berlangsung maka mahasiswa gunakan waktu itu untuk belajar dan mendengarkan materi yang disampaikan oleh dosen yang sedang mengajar.

c. Dampak-dampak yang ditimbulkan oleh *game online* di kalangan mahasiswa Jurusan Pendidikan Agama Islam Fakultas Tarbiyah dan Keguruan UIN Alauddin Makassar

Adapun dampak negatif yang ditimbulkan oleh *game online* berdasarkan analisis angket penelitian, yaitu: Mahasiswa sering mengalami mata kering, mahasiswa juga sering terlambat/malas makan, mahasiswa merasakan pegal pada leher bagian belakang, dan mahasiswa juga susah tidur/insomnia akibat kecanduannya/keasyikan bermain *game online*. Sedangkan dampak positifnya: Kemampuan atau keterampilan mahasiswa terlatih, *game online* yang dimainkan

bisa memberikan *mood*/semangat yang bagus dan dengan bermain *game online* mahasiswa bisa menyalurkan minat dan bakatnya. Adapun alasan/motif yang paling mendasar terkait mahasiswa yang gemar bermain *game online* adalah untuk mengisi waktu luang atau sebagai pengusir jenuh.

2. Teori Perilaku Belajar

Menurut Rampengan bahwa perilaku belajar adalah kebiasaan belajar yang dilakukan oleh individu secara berulang-ulang sehingga menjadi otomatis atau berlangsung secara spontan. Perilaku belajar tidak dirasakan sebagai beban, tetapi sebagai kebutuhan. Hal ini tercipta karena terus-menerus dilakukan dengan bimbingan dan pengawasan serta keteladanan dalam semua aspek dan kreatifitas pendidikan. Selain itu, terdapat situasi atau kondisi pembelajaran yang diciptakan untuk mendukung berlangsungnya pemunculan kreatifitas dan kegiatan-kegiatan lain dalam konteks pembelajaran.⁴ Berangkat dari teori tersebut, maka peneliti berpandangan dari analisis angket dan pengamatan di lapangan bahwa yang dimaksud perilaku belajar ialah segala aktifitas atau kegiatan belajar yang sering dilakukan secara spontan tanpa menunggu stimulus dan berusaha untuk mengerjakan yang dianggap penting.

Sedangkan tipe-tipe belajar menurut Gagne sebagai suatu proses, ada delapan tipe atau perbuatan belajar, mulai perbuatan belajar yang sederhana sampai perbuatan belajar yang kompleks, yaitu: Belajar isyarat (*Signal Learning*), Belajar stimulus respons (*Stimulus Respons Learning*), Belajar rangkaian (*Chaining*), Asosiasi Verbal (*Verbal Assosiation*), Belajar Diskriminasi (*Discrimination*

⁴Eko Khoeruln, "Perilaku Belajar", *Official Website of Eko Khoeruln*. http://ekokhoeruln.blogspot.co.id/2013/11/perilaku-belajar_12.html (30 Agustus 2016).

Learning), Belajar Konsep (*Concept Learning*), Belajar Aturan (*Rule Learning*), dan Belajar Pemecahan Masalah (*Problem Solving Learning*).⁵

Dalam bahasan ini, peneliti akan mencoba menghubungkan antara aspek dari *game online* dengan aspek perilaku belajar, berdasarkan analisa dari dua aspek/indikator variabel. Berikut penjelasannya: *Game online genre* petualangan berpengaruh terhadap aspek belajar asosiasi verbal, belajar aturan dan belajar pemecahan masalah. *Game online genre racing/balapan* juga berpengaruh terhadap aspek belajar rangkaian. *Game online genre* peperangan/tembak-tembakan/peperangan juga berpengaruh terhadap aspek belajar diskriminasi. Sedangkan *game online genre* strategi berpengaruh terhadap aspek belajar pemecahan masalah.

Selain itu, perilaku belajar dari mahasiswa yang sering memainkan *game online*, bahwa mahasiswa mampu mengimbangi antara bermain *game online* dengan belajar dalam artian mahasiswa tersebut mampu membagi waktu antara belajar dan bermain *game online*. Ketika waktu belajar, mahasiswa gunakan untuk belajar, membaca buku dan diwaktu luang digunakan untuk bermain *game online* atau mengisinya dengan mengasah bakatnya seperti bermain musik dan berdiskusi lepas dengan teman kelas.

⁵Wina Sanjaya, *Kurikulum dan Pembelajaran* (Jakarta: Kencana, 2008), h. 232-233.

BAB V

PENUTUP

A. Kesimpulan

Setelah melakukan penelitian skripsi yang berjudul “Pengaruh *Game Online* terhadap Perilaku Belajar Mahasiswa Jurusan Pendidikan Agama Islam Fakultas Tarbiyah dan Keguruan UIN Alauddin Makassar” untuk mendapatkan data yang diperlukan dan melakukan analisis data, serta peneliti telah menguraikan secara sederhana semua permasalahan menyangkut hal-hal yang berkaitan dengan pembahasan skripsi ini, maka pada bab ini penulis akan memberi kesimpulan dari uraian yang telah dipaparkan sebelumnya, yakni:

1. Realitas penggunaan *game online* di kalangan mahasiswa Jurusan Pendidikan Agama Islam Fakultas Tarbiyah dan Keguruan UIN Alauddin Makassar angkatan 2014 terletak pada kualifikasi *Cukup Tinggi* dengan nilai rata-rata 109 yaitu berada pada interval 104,9 – 113,2. Bentuk *game online* yang paling digemari yaitu *game online genre* petualangan, *game online genre* strategi, *game online genre* pertempuran/tembak-tembakan/peperangan dan *game online genre racing*/balapan. Serta waktu memainkan *game online* tersebut dilakukan di luar jam pelajaran atau di waktu istirahat atau waktu luang di luar kampus.
2. Perilaku belajar mahasiswa Jurusan Pendidikan Agama Islam Fakultas Tarbiyah dan Keguruan UIN Alauddin Makassar terletak pada kualifikasi *Cukup Tinggi* dengan nilai rata-rata 56,26 yaitu berada pada interval 56,5 – 59,6. Perilaku belajar mahasiswa tergolong cukup baik, dimana mahasiswa mampu mengimbangi antara bermain *game online* dan belajar. Ketika waktu

belajar digunakan untuk belajar dan saat jam istirahat atau menunggu jam pelajaran selanjutnya mereka gunakan bermain *game online*, membaca buku, berdiskusi lepas dengan teman serta bermain musik.

3. Berdasarkan hasil analisis regresi linear sederhana dapat ditarik kesimpulan bahwa *game online* sebagai variabel X berpengaruh terhadap perilaku belajar sebagai variabel Y karena nilai b berada pada angka 0,124 yang artinya *Positif*.

B. Implikasi Penelitian

1. Bagi sumber data yang telah memberikan jawaban-jawaban kepada peneliti itu sendiri yaitu mahasiswa Jurusan Pendidikan Agama Islam Fakultas Tarbiyah dan Keguruan UIN Alauddin Makassar angkatan 2014 yang telah meluangkan waktunya, tentunya jawaban-jawaban dari mereka tersebut telah peneliti ambil, diolah, dan menjadi sebuah konsep bagi kita bahwa *game online* memiliki pengaruh terhadap perilaku belajar mahasiswa Jurusan Pendidikan Agama Islam Fakultas Tarbiyah dan Keguruan UIN Alauddin Makassar angkatan 2104.
2. Hasil penelitian ini tentunya menjadi pengetahuan baru bagi dosen-dosen, mahasiswa atau pembaca dan khususnya peneliti pribadi, sehingga ke depan kita lebih meningkatkan profesionalisme dalam berbagai aspek, supaya cita-cita dan tujuan kita bersama bisa tercapai.

DAFTAR PUSTAKA

- Alma, Buchari. *Belajar Mudah Penelitian untuk Guru-Karyawan dan Peneliti Pemula*. Cet.V; Bandung: Alfabet, 2008.
- Amiruddin, Zen. *Statistik Pendidikan*. Cet. I; Yogyakarta: Teras, 2010.
- Arikunto, Suharsimi. *Prosedur Penelitian Pendekatan Praktik*. Jakarta: Rineka Cipta, 1998.
- Arikunto, Suharsimi. *Manajemen Penelitian*. Jakarta: Rineka Cipta, 2000.
- Arikunto, Suharsimi. *Prosedur Penelitian: Suatu Pendekatan Praktek*. Cet. XIII; Jakarta: Rineka Cipta, 2002.
- Arikunto, Suharsimi. *Prosedur Penelitian Suatu Pendekatan Praktik*. Cet. XV; Jakarta: Rineka Cipta, 2013.
- Damopolii, Muljono. *Pedoman Penulisan Karya Tulis Ilmiah*. Edisi Revisi. Cet. I; Makassar: Alauddin Press, 2013.
- Departemen Pendidikan dan Kebudayaan RI., *Kamus Besar Bahasa Indonesia*. Cet. II; Jakarta: Balai Pustaka, 1989.
- Echol, Jhon M. *Kamus Inggris Indonesia*. Cet. XIII; Jakarta: PT. Gramedia, 1996.
- Faisal, Sanapiyah dan Andi Mappiare. *Dimensi-Dimensi Psikologi I*. Jakarta: Usaha Nasional, 1984.
- Furqon. *Statistika Terapan untuk Penelitian*. Cet. VIII; Bandung: CV. Alfabeta, 2011.
- Izzaty, Rita Eka. *Perkembangan Peserta Didik*. Yogyakarta: UNY Press, 2008.
- Jasmadi. *Panduan Praktis Menggunakan Fasilitas Internet: Surfing, Email, SMS, Chating, E-Card, dan Download* Edisi I. Yogyakarta: C.V Andi Offset, 2004.
- Kurniawan, Wiharsono. *Jaringan Komputer*. Bandung: C.V Andi Offset, 2007.
- Notoatmodjo, Soekidjo. *Promosi Kesehatan dan Ilmu Perilaku*. Jakarta: Rineka Cipta, 2007.

- Mania, Sitti. *Metodologi Penelitian Pendidikan dan Sosial*. Makassar: Alauddin University Press, 2013.
- Margono, S. *Metodologi Penelitian Pendidikan*. Cet. I; Jakarta: PT. Rineka Cipta, 1997.
- McQuail, Dennis. *Teori Komunikasi Massa*. Jakarta: Erlangga, 1989.
- Mustamin, Muh. Khalifah, dkk. *Metodologi Penelitian Pendidikan*. Makassar: Alauddin Press, 2009.
- Pedoman Umum Bahasa Indonesia Yang Disempurnahkan. Cet. V; Bandung: CV. Pustaka Setia, 1996.
- Purwanto, Ngalm. *Psikologi Pendidikan*. Cet. V; Bandung: Remaja Rosdakarya, 1990.
- Purwanto. *Evaluasi Hasil Belajar*. Cet. III; Yogyakarta: Celeban Timur UH III/548, 2011.
- Rakhmat, J. *Psikologi Komunikasi*. Edisi revisi. Cet. XIII; Bandung: PT. Rosdakarya, 2005.
- Riduwan. *Dasar-Dasar Statistika*. Cet. III; Bandung: Alfabeta, 2013.
- Riyanto, Agus. *Statistik Deskriptif untuk Kesehatan*. Cet. I; Yogyakarta: Nuha Medika, 2013.
- Rosanti, Widyaningsih. "Motif Remaja Bermain Ragnarok Online". *Skripsi*. Surabaya: Universitas Airlangga, 2010.
- Sanjaya, Wina. *Kurikulum dan Pembelajaran*. Jakarta: Kencana, 2008.
- Saputra, W. R. "Hidup dalam Dunia Game; Perbedaan Intensitas Bermain Game Online Ditinjau dari Gaya Hidup". *Skripsi*. Surabaya: Fakultas Psikologi Universitas Surabaya, 2008.
- Shalahuddin, Mahfudh. *Pengantar Psikologi Umum*. Surabaya: Sinar Wijaya, 1991.

- Slameto. *Belajar dan Faktor-Faktor yang Mempengaruhinya*. Jakarta: Rineka Cipta, 1991.
- Subagyo, Joko. *Metode Penelitian*. Jakarta: Rineka Cipta, 2004.
- Sudijono, Anas. *Pengantar Statistik Pendidikan*. Jakarta: Rajawali Pers, 1987.
- Sugiyono. *Metode Penelitian Pendidikan: Pendekatan Kuantitatif, Kualitatif, dan R&D*. Cet. IV; Bandung: CV. Alfabeta, 2008.
- Sugiyono. *Metode Penelitian Pendidikan*. Cet. XXII; Bandung: CV. Alfabeta. 2015.
- Sugiyono, *Metode Penelitian Kuantitatif, Kualitatif, dan R&D*. Cet. XXIII; Bandung: CV. Alfabeta, 2016.
- Supardi, U.S. *Aplikasi Statistika dalam Penelitian: Konsep Statistika yang Lebih Komprehensif*, Edisi Revisi. Cet. II; Jakarta: Change Publication, 2013.
- Suryabrata, Sumadi. *Metode Penelitian* Edisi 1. Cet VII; Jakarta: PT Rajawali, 1992.
- Suryabrata, Sumadi. *Metodologi Penelitian*. Jakarta: Raja Grafindo Persada, 2008.
- Suryabrata, Suyadi. *Psikologi Pendidikan*. Cet. XII; Jakarta: Raja Grafindo, 2004.
- Soemanto, Wasty. *Psikologi Pendidikan*. Jakarta: Rineka Cipta, 1990.
- Syah, Muhibbin. *Psikologi Belajar*. Cet. I; Ciputat: Logos Wacana Ilmu, 1999.
- Tim Penyusun. *Kamus Besar Bahasa Indonesia*. Cet. II; Jakarta: Balai Pustaka, 1992.
- Tiro, Muhammad Arif. *Dasar-Dasar Statistika*. Makassar: UNM, 2004.
- Tjiia, Antonius Felix. *Presepsi dan Perilaku*. Ditelusuri melalui :
Lask, B. 1991. *Memahami dan Mengatasi Masalah Anak*. Jakarta: Gramedia Pustaka Utama, 2008.
- Utsman, Fathtor Rachman. *Panduan Statistika Pendidikan*. Cet. I; Yogyakarta: Diva Press, 2013.

Wahyuddin, Dinn, dkk. *Pengantar Pendidikan*. Cet. V; Jakarta: Universitas Terbuka, 2002.

Wasito, Hermawan. *Pengantar Metodologi Penelitian*. Cet. I; Jakarta: PT. Gramedia, 1992.

Yousda, Ine Amirman, I. *Penelitian dan Statistik Pendidikan*. Cet. I; Jakarta: Bumi Aksara, 1993.

Yudhawati, Ratna, dkk. *Teori-Teori Psikologi Pendidikan*. Cet. I; Jakarta: PT Prestasi Pustakaraya, 2011.

INTERNET

Albert, Septrian. “Game dalam Jaringan”. *Official Website of Septrian Albert*. <http://septrianlase.blogspot.co.id/2016/06/game-dalam-jaringan-game-dalam-jaringan.html>. 14 September 2016.

Faozani, Rizki Ichwan. “Makalah tentang Game”. *Official Website of Riki Ichwan Faozani*. <http://rif03.blogspot.co.id/2013/04/makalah-tentang-game.html>. 9 Agustus 2016.

Faozani Z. “Karya Ilmiah Tentang Game Online”. *Official Website of Faozani Z*. http://faozani-15.blogspot.co.id/2013/11/karya-ilmiah-tentang-game-online_1565.html. 9 Agustus 2016.

Khoeriyah, Eri. “Makalah Perilaku Belajar”. *Official Website of Eri Koeriyah*. <http://nkhoeriyah.blogspot.co.id/2014/09/makalah-perilaku-belajar.html>. 1 Oktober 2016.

Khoeruln, Eko. “Perilaku Belajar”. *Official Website of Eko Khoeruln*. http://ekokhoeruln.blogspot.co.id/2013/11/perilaku-belajar_12.html. 30 Agustus 2016.

Nugroho, Antonim Tri Setio. “Defenisi Game dan Jenis-Jenisnya”. *Official Website of Antonim Tri Setio Nugroho*.

<http://chikhungunya.wordpress.com/2011/05/26/definisi-game-dan-jenis-jenisnya/>. 9 Agustus 2016.

Rogers. "Internet behavior and addiction". *Official Website of Rogers*.
<http://www.idemployee.id.tue.nl/g.w.m.rauterberg/ibq/report.pdf>. 9 Agustus 2016.

Sulisetyani, Mutia. "Game Berbasis Jaringan". *Official Website of Mutia Sulisetyani*.
<http://mutiasulisetyani.blogspot.co.id/2016/06/game-berbasis-jaringan.html>.
14 September 2016.

Stores, Baby Cher. "Teori Game Online". *Official Website of Baby Cher Stores*.
<https://www.scribd.com/doc/91529393/TEORI-Game-Online-Keterampilan-Sosial>. 29 Agustus 2016.

Yee, Nick, "Journal of cyber psychology & behavior", *Motivations for Play in Online Games* 9, no. 6 (2006): h. 41.

Young K. S, "Journal of Cyber psychology & Behavior, *Cognitive behavior therapy with internet addicts: Treatment Outcomes and Implications* 10, no. 5 (2007): h. 32.

FOTO DOKUMENTASI PENELITIAN



Tabel

Hasil Angket Perilaku Belajar Mahasiswa Jurusan Pendidikan Agama Islam Angkatan 2014

NO	1	2	3	4	5	6	7	8	9	10	11	12	13	14	15	16	17	18	19	20	21	22	JUMLAH
1	3	4	4	3	3	2	3	2	2	1	2	2	3	2	3	2	3	3	2	2	3	2	56
2	1	4	3	3	2	3	3	2	4	2	1	3	2	3	2	2	3	3	3	3	3	4	59
3	4	4	3	3	2	3	4	2	2	1	1	3	2	3	2	2	3	4	3	1	1	2	55
4	2	4	2	3	2	3	3	3	2	2	2	3	2	2	3	2	3	3	3	2	2	2	55
5	4	4	3	3	2	2	3	3	2	1	1	4	1	1	2	2	4	4	3	1	2	2	54
6	3	3	3	3	3	3	2	2	2	2	2	2	3	2	2	2	3	3	2	3	2	1	53
7	3	3	2	3	2	3	3	3	2	1	3	2	2	2	3	3	4	3	2	2	1	1	53
8	3	3	3	3	3	3	3	3	2	2	2	2	2	3	3	3	3	3	1	1	1	3	55
9	3	3	3	3	1	2	3	2	3	2	2	3	2	3	2	3	3	3	3	3	3	2	56
10	4	3	4	4	2	3	3	3	2	1	1	3	2	2	2	3	2	3	2	2	2	2	55
11	3	3	3	3	2	3	3	2	3	2	2	3	2	2	2	2	3	3	3	2	2	3	56
12	3	4	2	2	3	3	3	2	4	1	3	2	3	4	2	3	3	3	2	3	2	2	59
13	4	3	3	3	3	3	3	2	3	1	2	3	2	3	2	3	2	2	3	2	2	2	56
14	3	3	3	3	3	3	2	1	1	2	1	2	2	1	1	1	2	4	3	3	3	3	50
15	3	3	3	3	2	3	3	2	3	2	3	3	2	2	3	3	2	3	3	3	2	3	59
16	2	3	2	3	2	2	2	2	2	2	2	2	2	2	2	2	2	3	2	2	2	2	47
17	4	3	3	3	3	3	3	2	3	1	2	3	2	2	2	3	3	3	4	2	2	3	59
18	3	2	4	2	3	3	2	3	3	4	2	2	2	3	3	3	2	3	3	2	2	1	57
19	3	3	2	3	2	3	2	3	2	2	2	3	2	2	2	2	3	3	2	2	2	2	52
20	4	4	4	4	2	3	3	1	2	1	1	2	1	2	2	4	2	4	2	3	2	3	56
21	3	3	3	3	2	2	3	3	2	2	2	3	2	2	3	2	3	3	3	2	2	2	55
22	2	3	2	3	2	3	4	4	2	2	2	3	2	3	3	2	3	3	2	3	3	2	58

23	3	3	3	3	4	4	3	3	2	2	3	2	3	4	2	2	3	3	2	3	2	2	61
24	2	3	4	3	3	4	3	4	3	2	4	3	4	3	2	4	2	1	3	4	3	1	65
25	3	3	3	3	2	3	4	4	2	1	2	3	3	3	3	4	3	2	3	2	2	2	60
26	3	3	3	3	2	3	4	2	2	4	2	4	4	4	2	3	4	3	4	3	2	2	66
27	4	3	3	3	3	3	2	3	3	1	3	2	3	3	2	3	2	2	3	3	2	2	58
28	1	4	2	3	1	3	4	1	3	1	1	3	2	3	3	3	3	3	4	3	1	3	55
29	2	2	3	4	1	3	2	2	3	2	2	3	2	2	2	3	3	3	3	2	2	3	54
30	1	4	3	3	2	3	2	2	3	2	3	2	2	2	2	3	3	3	3	2	2	2	54

Sumber Data: Hasil Angket Perilaku Belajar Mahasiswa Jurusan Pendidikan Agama Islam Angkatan 2014



Tabel

Hasil Angket Penggunaan *Game Online* Pada Mahasiswa Jurusan Pendidikan Agama Islam Angkatan 2014

No	1	2	3	4	5	6	7	8	9	10	11	12	13	14	15	16	17	18	19	20	21	22	23	24	25	26	27	28	29	30	31	32	33	34	35	36	37	38	39	40	41	42	JML		
1	3	2	2	3	1	4	2	2	4	3	3	2	2	3	1	4	2	2	4	2	3	3	3	1	2	4	2	3	2	2	3	3	3	4	2	2	3	3	3	4	2	2	105		
2	3	2	3	3	3	3	2	1	3	2	3	2	2	3	3	3	3	2	2	2	2	3	1	1	4	3	1	2	3	3	2	3	3	2	3	3	3	3	3	3	3	2	2	100	
3	4	3	3	4	2	3	4	1	3	4	4	3	4	4	2	3	2	4	3	1	4	3	2	2	4	1	2	3	2	3	2	3	4	2	2	4	3	4	3	4	3	4	3	118	
4	3	3	3	4	3	4	2	2	3	3	4	3	4	4	3	3	3	2	3	1	3	3	2	1	2	3	2	2	2	2	2	2	2	2	2	2	2	3	3	3	3	2	2	106	
5	3	3	3	3	2	2	2	2	3	2	3	3	3	3	3	3	2	3	3	2	3	2	2	2	2	2	1	3	2	3	2	3	3	2	2	3	2	2	3	2	2	3	3	2	100
6	4	2	3	3	3	3	4	2	4	2	4	2	3	3	3	3	2	4	3	2	2	4	3	1	2	3	1	2	2	2	2	2	2	2	2	2	2	2	3	3	3	2	1	104	
7	4	3	2	4	2	4	3	3	4	3	4	4	3	4	3	4	3	4	3	2	4	3	3	1	2	3	3	3	3	3	3	3	3	3	3	1	2	4	2	3	3	3	2	121	
8	3	3	4	4	3	4	4	4	3	2	4	3	4	4	3	4	4	4	3	2	3	4	4	2	2	3	2	4	2	3	3	3	4	2	3	4	3	4	3	4	3	3	3	130	
9	4	2	3	3	2	3	3	2	3	3	3	3	3	3	2	3	2	3	3	1	3	4	2	1	4	3	1	1	3	3	3	3	2	2	2	2	3	3	3	3	1	2	104		
10	3	2	4	4	1	3	3	2	4	3	4	3	4	4	2	3	2	3	3	1	3	2	3	1	2	4	3	3	4	3	3	2	3	2	3	3	3	3	3	3	3	2	2	113	
11	3	4	3	3	2	2	3	3	3	4	3	3	3	3	2	2	3	4	3	2	3	4	2	1	4	2	1	2	2	2	2	2	3	3	2	2	3	2	3	4	2	2	107		
12	3	3	4	3	4	3	4	3	2	3	3	4	4	2	3	2	2	3	2	2	3	4	4	1	3	2	2	3	2	3	4	3	4	3	4	2	3	3	2	3	4	3	3	117	
13	3	2	4	1	1	4	4	3	4	2	4	3	4	2	3	3	4	3	4	2	4	4	4	1	4	3	1	1	1	4	1	2	3	1	2	3	3	4	4	2	3	112			
14	3	3	2	3	2	3	2	2	3	2	3	4	2	3	2	3	3	2	4	2	4	3	2	2	3	3	2	4	3	3	3	4	2	1	3	1	2	2	3	2	1	105			
15	3	2	2	2	2	3	3	2	3	2	3	2	2	2	2	3	3	3	3	1	3	2	2	1	3	2	1	2	2	3	2	2	3	1	2	3	3	3	3	4	3	95			
16	3	2	2	3	3	3	3	2	2	2	3	2	2	3	3	2	2	3	2	2	2	2	3	2	2	2	2	3	3	3	3	3	2	2	2	2	2	2	3	3	3	2	98		
17	2	3	4	4	3	3	2	3	4	2	4	3	4	4	2	4	4	3	4	1	3	4	4	1	1	3	1	3	3	3	4	4	4	1	2	4	3	4	4	2	3	121			
18	3	2	3	3	2	3	3	2	3	2	3	2	3	3	2	3	2	3	3	1	4	4	2	1	3	3	3	3	2	3	3	3	3	3	3	3	3	3	3	3	3	4	3	2	110

19	3	2	3	4	2	3	2	2	3	2	3	2	3	3	2	3	2	2	3	2	3	3	2	2	2	2	2	2	2	2	2	2	3	3	3	3	2	2	98							
20	3	2	1	1	3	2	3	2	2	4	4	2	1	2	1	1	2	4	2	1	1	4	2	1	2	1	1	1	2	3	3	2	2	1	2	1	3	2	2	1	2	80				
21	3	3	3	2	2	3	3	2	3	2	3	3	3	2	2	3	2	3	3	1	3	3	2	1	2	3	1	1	2	3	2	3	2	2	1	3	3	3	3	2	2	96				
22	4	3	4	4	4	4	3	2	4	4	4	4	4	4	4	4	4	4	4	1	4	4	2	1	3	4	2	3	4	3	2	3	2	2	4	2	2	3	4	2	2	129				
23	3	2	4	4	2	3	3	2	4	2	4	2	4	4	3	3	2	3	4	3	4	4	3	2	3	4	3	3	3	3	3	3	3	3	3	3	3	3	2	4	3	3	123			
24	4	2	4	3	1	4	3	2	3	3	4	3	2	2	2	3	2	4	4	1	3	4	3	1	1	3	2	3	2	2	3	3	2	1	1	3	3	3	3	4	3	2	106			
25	4	3	4	3	1	4	4	3	3	3	4	3	4	4	1	4	4	4	4	1	3	4	4	1	2	3	2	3	3	3	3	3	3	3	3	1	1	4	3	3	3	1	3	118		
26	3	3	3	3	3	4	4	4	4	4	4	3	3	3	3	4	3	4	4	1	4	4	3	1	3	4	1	4	2	3	3	3	3	4	2	2	4	4	4	4	1	2	126			
27	4	2	3	3	2	4	3	2	4	1	4	3	3	3	2	3	2	2	4	2	4	4	3	2	3	3	2	3	3	3	3	3	4	2	2	3	2	2	2	4	3	3	113			
28	3	2	3	3	2	3	4	3	2	4	3	3	4	3	2	4	3	3	2	1	3	2	1	1	3	3	1	1	3	3	2	3	2	2	3	3	3	2	4	1	1	103				
29	3	2	4	3	2	3	3	2	4	2	3	2	4	2	2	3	2	3	4	1	3	3	3	1	3	3	2	2	3	3	3	3	3	3	3	3	3	3	2	3	2	2	3	3	2	106
30	2	2	4	3	3	3	3	2	4	3	2	2	4	3	3	3	2	3	4	1	3	3	2	1	2	3	3	3	3	3	3	3	3	3	3	3	2	2	2	2	2	3	3	2	108	

Sumber Data: Hasil Angket Penggunaan Game Online pada Mahasiswa Jurusan Pendidikan Agama Islam Angkatan 2014

ANGKET GAME ONLINE

Identitas Responden

Nama :

Nim :

Angkatan :

Di bawah ini telah disediakan angket dengan beberapa alternatif pilihan. Pilihlah salah satu jawaban yang paling cocok dengan keadaan/perasaan saudara dengan memberi tanda () pada kolom yang tersedia.

Keterangan : SS (Sangat Setuju), S (Setuju), TS (Tidak Setuju), dan STS (Sangat Tidak Setuju)

No	Pernyataan	SS	S	TS	STS
1	Mahasiswa memainkan game online genre petualangan.				
2	Mahasiswa memainkan game online genre racing/balapan.				
3	Mahasiswa memainkan game online genre pertempuran/tembak-tembakan/peperangan.				
4	Mahasiswa memainkan game online genre strategi.				
5	Mahasiswa memainkan game online 2D (Dimensi)				
6	Mahasiswa memainkan game online 3D (Dimensi)				
7	Mahasiswa memainkan game online di PC (Personal Computer).				
8	Mahasiswa memainkan game online di game center.				
9	Mahasiswa memainkan game online di mobile phone/gadget/smartphone.				

10	Mahasiswa memainkan game online menggunakan Konsol/PS4.				
11	Mahasiswa memainkan game online genre petualangan karena level selanjutnya lebih menantang.				
12	Mahasiswa memainkan game online genre racing/balapan karena bisa memacu daya insting saya.				
13	Mahasiswa memainkan game online genre pertempuran/tembak-tembak/peperangan karena bisa melatih taktik perang/bertempur.				
14	Mahasiswa memainkan game online genre strategi karena bisa melatih saya dalam mengatur/mengontrol sesuatu.				
15	Mahasiswa memainkan game online 2D karena ukuran datanya yang sedikit.				
16	Mahasiswa memainkan game online 3D karena kualitasnya lebih bagus dari pada 2D.				
17	Mahasiswa memainkan game online di game center karena suasananya lebih seru dan bisa berinteraksi langsung dengan para gamer lainnya.				
18	Mahasiswa memainkan game online di PC (<i>Personal Computer</i>) karena kualitas gambarnya lebih besar dan bersih.				
19	Mahasiswa memainkan game online di mobile phone/gadget/smartphone karena mudah dibawa dan bisa dimainkan dimana saja dan kapan saja.				
20	Mahasiswa memainkan game online saat jam pelajaran berlangsung.				
21	Mahasiswa memainkan game online saat jam istirahat.				
22	Mahasiswa memainkan game online pada waktu luang di luar kampus/rumah.				
23	Mahasiswa memainkan game online dalam waktu lama.				
24	Mahasiswa bolos jam pelajaran hanya untuk bermain game online.				
25	Mahasiswa memainkan game online dengan menggunakan jaringan internet (Wifi) yang ada di area kampus.				
26	Mahasiswa memainkan game online dengan menggunakan data seluler (kuota kartu internet) pada gadget/smartphone.				

27	Mahasiswa meminta uang pada orang tua untuk membiayai game online yang dimainkan.				
28	Mahasiswa menyisipkan uang saku hanya untuk bermain game online.				
29	Mahasiswa sakit kepala karena terlalu lama bermain game online.				
30	Mahasiswa merasakan sakit mata/mata kering karena terlalu lama bermain game online.				
31	Mahasiswa lambat makan/malas makan karena keasyikan bermain game online.				
32	Mahasiswa merasakan pegal pada leher bagian belakang karena terlalu lama bermain game online.				
33	Mahasiswa susah tidur/insomnia akibat terlalu lama bermain game online.				
34	Mahasiswa kurang bersosialisasi dengan teman kelas/lingkungan karena keasyikan bermain game online.				
35	Konsentrasi mahasiswa semakin berkurang dalam segala hal akibat keseringan bermain game online.				
36	Kemampuan mahasiswa terlatih dengan bermain game online.				
37	Game online yang mahasiswa mainkan memberikan mood/semangat yang bagus setiap harinya.				
38	Mahasiswa memainkan game online untuk mengembangkan hobi dan minat.				
39	Mahasiswa memainkan game online untuk mengisi waktu luang/kejujahan.				
40	Mahasiswa senang berdiskusi/sharing tentang game online tertentu dibandingkan mendiskusikan suatu pelajaran.				
41	Game online sudah menjadi kebutuhan setiap harinya karena kecanduan memainkannya.				

**ANGKET
PERILAKU BELAJAR**

No	Pernyataan	SS	S	TS	STS
1	Mahasiswa akan belajar ketika ada tugas dari dosen.				
2	Mahasiswa tidak pernah belajar meskipun ada tugas dari dosen.				

3	Mahasiswa akan belajar ketika akan menghadapi ujian atau ulangan semester.				
4	Mahasiswa tidak pernah belajar ketika akan menghadapi ujian atau ulangan semester.				
5	Mahasiswa sering memainkan game online dibandingkan belajar.				
6	Mahasiswa memainkan game online sebelum/setelah belajar.				
7	Mahasiswa membagi waktu antara belajar dan bermain game online.				
8	Game online bisa membangkitkan semangat belajar mahasiswa.				
9	Game online membuat mahasiswa selalu malas belajar, apalagi sudah keasyikan memainkannya.				
10	Mahasiswa pernah ketahuan oleh dosen bermain game online saat jam pelajaran berlangsung.				
11	Mahasiswa sering terlambat datang ke kampus karena malamnya bermain game online.				
12	Mahasiswa selalu menghabiskan waktu luang untuk belajar.				
13	Mahasiswa selalu menghabiskan waktu luang saya untuk bermain game online.				
14	Mahasiswa suka belajar sambil bermain game online.				
15	Game online bisa merubah karakter.				
16	Mahasiswa sering terbawa suasana yang ada pada game online yang dimainkan ke dalam dunia nyata.				
17	Mahasiswa sering belajar kelompok.				
18	Mahasiswa tidak pernah belajar kelompok karena keasyikan bermain game.				
19	Ketika pulang dari kampus, mahasiswa selalu bersosialisasi dengan masyarakat di sekitar rumah.				
20	Mahasiswa suka main game online didalam kamar daripada keluar bersosialisasi di masyarakat.				
21	Mahasiswa pendiam setelah bermain game online.				
22	Prestasi belajar mahasiswa menurun karena selalu bermain game online.				

Riwayat Hidup



Agung Salim, lahir di Biring Bonto pada tanggal 25 April 1993. Anak pertama dari tiga bersaudara, buah hati dari Dahlan dan Supriati. Mulai memasuki jenjang pendidikan formal di SDI Sanging-Sanging pada tahun 2000 dan tamat pada tahun 2006.

Kemudian penulis melanjutkan pendidikan di MTs Guppi Samata pada tahun 2006 sampai 2009, pada tahun yang sama (2009), penulis melanjutkan pendidikan ke MA Guppi Samata dan tamat pada tahun 2012.

Setelah menamatkan pendidikan di MA, penulis melanjutkan ke jenjang perguruan tinggi di Universitas Islam Negeri Alauddin Makassar dan mengambil Jurusan Pendidikan Agama Islam pada Fakultas Tarbiyah dan Keguruan pada tahun 2012, dan menyelesaikan studinya pada tahun 2016.

UNIVERSITAS ISLAM NEGERI
ALAUDDIN
M A K A S S A R