

**PERBANDINGAN PENERAPAN MODEL PEMBELAJARAN *PEER  
MEDIATED INSTRUCTION AND INTERVENTION* DAN MODEL  
PEMBELAJARAN *THINK PAIR-SHARE* TERHADAP  
HASIL BELAJAR BIOLOGI**



Skripsi

Diajukan untuk Memenuhi Salah Satu Syarat Meraih Gelar Sarjana  
Pendidikan (S.Pd) pada Jurusan Pendidikan Biologi  
Fakultas Tarbiyah dan Keguruan  
UIN Alauddin Makassar

**Oleh :**

**ADHA KURNIANTI**  
**NIM. 20500112005**

**FAKULTAS TARBIYAH DAN KEGURUAN  
UIN ALAUDDIN MAKASSAR  
2016**

## PERNYATAAN KEASLIAN SKRIPSI

Mahasiswa yang bertanda tangan di bawah ini :

Nama : Adha Kurnianti  
NIM : 20500112005  
Tempat/Tgl.Lahir : Sinjai/ 29 April 1995  
Jurusan : Pendidikan Biologi  
Fakultas : Tarbiyah dan Keguruan  
Alamat : Jln. Andi Tonro IV Lr. 4 No. 6 Makassar  
Judul : Perbandingan Penerapan Model Pembelajaran *Peer Mediated Instruction and Intervention* dan Model Pembelajaran *Think Pair-Share* terhadap Hasil Belajar Biologi.

Menyatakan dengan sesungguhnya dan penuh kesadaran bahwa skripsi ini benar adalah hasil karya sendiri. Jika dikemudian hari terbukti bahwa ia merupakan duplikat, tiruan, atau dibuat oleh orang lain, sebagian atau seluruhnya, maka skripsi dan gelar yang diperoleh karenanya batal demi hukum.

Samata-Gowa, Maret 2016

Penyusun,

**Adha Kurnianti**  
**NIM. 20500112005**



## PERSETUJUAN PEMBIMBING

Pembimbing penulisan skripsi saudari **Adha Kurnianti**, NIM: 20500112005, mahasiswa Jurusan Pendidikan Biologi pada Fakultas Tarbiyah dan Keguruan UIN Alauddin Makassar, setelah dengan seksama meneliti dan mengoreksi skripsi yang bersangkutan dengan judul "**Perbandingan Penerapan Model Pembelajaran *Peer Mediated Instruction and Intervention* dan Model Pembelajaran *Think Pair-Share* terhadap Hasil Belajar Biologi**", memandang bahwa skripsi tersebut telah memenuhi syarat-syarat ilmiah dan dapat disetujui untuk diajukan ke sidang munaqasyah.

Demikian persetujuan ini diberikan untuk proses selanjutnya.

Samata-Gowa,     Maret 2016

**Pembimbing I**



**Dr. Ilyas Ismail, M.Pd., M.Si.**  
NIP. 19620107 199403 1 002

**Pembimbing II**



**Dr. Sitti Mania, M.Ag.**  
NIP: 19731212 200003 2 001

## PENGESAHAN SKRIPSI

Skripsi yang berjudul “Perbandingan Penerapan Model Pembelajaran *Peer Mediated Instruction and Intervention* dan Model Pembelajaran *Think Pair-Share* terhadap Hasil Belajar Biologi”, yang disusun oleh saudari **Adha Kurnianti, NIM: 20500112005** mahasiswi Program Studi Pendidikan Biologi pada Fakultas Tarbiyah dan Keguruan UIN Alauddin Makassar, telah diuji dan dipertahankan dalam sidang munaqasyah yang diselenggarakan pada hari **Kamis**, tanggal **24 Maret 2016 M**, bertepatan dengan **15 Jumadil Akhir 1437 H**, dan dinyatakan diterima sebagai salah satu syarat untuk memperoleh gelar Sarjana Pendidikan (S.Pd) pada Fakultas Tarbiyah dan Keguruan Prodi Pendidikan Biologi, dengan beberapa perbaikan.

Samata-Gowa, 24 Maret 2016 M  
15 Jumadil Akhir 1437 H

### DEWAN PENGUJI: (Sesuai SK Dekan No. 841 Tahun 2016)

Ketua : Jamilah, S.Si., M.Si.

Sekretaris : Rafiqah, S.Si., M.Pd.

Munaqisy I : Dr. Muh. Khalifah Mustami, M.Pd.

Munaqisy II : H. Muh. Rapi. S.Ag., M.Pd.

Pembimbing I : Dr. Ilyas Ismail, M.Pd., M.Si.

Pembimbing II : Dr. Sitti Mania, M.Ag.

(.....)

(.....)

(.....)

(.....)

(.....)

(.....)

Disahkan oleh:


Dekan Fakultas Tarbiyah dan Keguruan

UIN Alauddin Makassar

Dr. H. Muhammad Amri, Lc., M.Ag.

NIP. 19730120 200312 1 001

## KATA PENGANTAR



*Alhamdulillah* segala puji hanya milik Allah swt atas rahmat dan hidayah-Nya yang senantiasa dicurahkan kepada penulis sehingga dapat menyelesaikan skripsi ini yang berjudul **“Perbandingan Penerapan Model Pembelajaran *Peer Mediated Instruction and Intervention* dan Model Pembelajaran *Think Pair-Share* terhadap Hasil Belajar Biologi.”** Salam dan shalawat senantiasa penulis haturkan kepada Rasulullah Muhammad *Sallallahu’ Alaihi Wasallam* sebagai satu-satunya uswatun hasanah dalam menjalankan aktivitas keseharian kita.

Melalui tulisan ini pula, penulis menyampaikan ucapan terima kasih yang tulus, teristimewa kepada kedua orang tua tercinta, ayahanda **Abdul Latif, S.Pd.** dan ibunda **A. Maryati**, serta segenap keluarga besar kedua belah pihak yang telah mengasuh, membimbing dan membiayai penulis selama dalam pendidikan, sampai selesainya skripsi ini, kepada beliau penulis senantiasa memanjatkan doa semoga Allah swt mengasihi, dan mengampuni dosanya. Aamiin.

Penulis menyadari tanpa adanya bantuan dan partisipasi dari berbagai pihak skripsi ini tidak mungkin dapat terselesaikan seperti yang diharapkan. Oleh karena itu, penulis patut menyampaikan terima kasih kepada:

1. Prof. Dr. Musafir Pababbari, M.Si., selaku Rektor UIN Alauddin Makassar beserta wakil Rektor I, II, III, dan IV.
2. Dr. H. Muhammad Amri, Lc, M.Ag., Dekan Fakultas Tarbiyah dan Keguruan UIN Alauddin Makassar beserta wakil dekan I, II, dan III.
3. Jamilah, S.Si., M.Si. dan H. Muh. Rapi, S. Ag., M.Si. selaku Ketua dan Sekretaris Jurusan Pendidikan Biologi UIN Alauddin Makassar.
4. Dr. Ilyas Ismail, M.Pd., M.Si. dan Dr. Sitti Mania, M.Ag. selaku pembimbing I dan II yang telah memberi arahan, pengetahuan baru dan koreksi dalam penyusunan skripsi ini, serta membimbing penulis sampai tahap penyelesaian.
5. Para dosen, karyawan dan karyawan Fakultas Tarbiyah dan Keguruan yang secara konkrit memberikan bantuannya baik langsung maupun tak langsung.
6. Drs. Zakariah, M.Si., selaku Kepala sekolah SMP Negeri 2 Bajeng Barat dan guru mata pelajaran biologi Magfirah, S.Pd., dan Rahmawati Gau, S.Pd., serta seluruh staf serta adik-adik peserta didik kelas VII atas segala pengertian dan kerja samanya selama penulis melaksanakan penelitian.
7. Teman yang selalu memberi dorongan dan semangat serta membantu penyusun dalam menyelesaikan skripsi ini (Kak Arwin).
8. Saudaraku tercinta Ani Marlina yang telah memberikan dorongan dan selalu memeberikan semangat sehingga penyusun dapat menyelesaikan skripsi ini.
9. Sahabatku Hardiyanti, Sel Sep Dayah, Fatimah, Testi Wanti Inda Sakti dan Endang Rosadi yang telah banyak membantu dan semua teman-teman

Pendidikan Biologi angkatan 2012 terutama buat Pendidikan Biologi 1,2 (Ad12enaL). Terima kasih telah menjadi sahabat seperjuangan yang menemani penulis dalam suka maupun duka selama 3 tahun 6 bulan.

10. Murrabbiahku Kak Suharti Syam, dan teman-teman di MPM UIN Alauddin Makassar yang telah mengajarkan begitu banyak hikmah, tentang arti sebuah kesabaran, keikhlasan dan pengorbanan serta selalu memberikan nasihat dan semangat dalam menuntun ilmu dan menyelesaikan skripsi ini.
11. Teman-teman KKN Profesi UIN Alauddin Makassar Angkatan VI khususnya yang mengabdikan di Desa Tanabangka, Kec. Bajeng Barat, Kab.Gowa yang telah memberikan semangat hidup dan persaudaraan yang terjalin begitu erat (Ismiyanti, Nurul Fitri, St. Fatimah, Narti, Mardawiah dan Yuliani).
12. Semua pihak yang tidak dapat penulis sebutkan satu persatu yang telah banyak memberikan sumbangsih kepada penulis selama kuliah hingga penulisan skripsi ini.

Akhirnya hanya kepada Allah jualah penulis serahkan segalanya, semoga semua pihak yang membantu penulis mendapat pahala di sisi Allah swt, serta semoga skripsi ini bermanfaat bagi semua orang khususnya bagi penulis sendiri.

Samata-Gowa,       Maret 2016

Penulis,

**Adha Kurnianti**  
**NIM. 20500112005**

## DAFTAR ISI

<b>HALAMAN JUDUL .....</b>	<b>i</b>
<b>PERNYATAN KEASLIAN SKRIPSI.....</b>	<b>ii</b>
<b>PERSETUJUAN PEMBIMBING .....</b>	<b>iii</b>
<b>PENGESAHAN SKRIPSI.....</b>	<b>iv</b>
<b>KATA PENGANTAR.....</b>	<b>v</b>
<b>DAFTAR ISI.....</b>	<b>viii</b>
<b>DAFTAR TABEL .....</b>	<b>xi</b>
<b>DAFTAR HISTOGRAM.....</b>	<b>xii</b>
<b>ABSTRAK .....</b>	<b>xiii</b>
<b>BAB I PENDAHULUAN.....</b>	<b>1-10</b>
A. Latar Belakang .....	1
B. Rumusan Masalah .....	6
C. Hipotesis Penelitian.....	7
D. Defenisi Operasional Variabel .....	7
E. Tujuan Penelitian.....	9
F. Manfaat Penelitian.....	10
<b>BAB II TINJAUAN PUSTAKA.....</b>	<b>11-42</b>
A. Hasil Belajar .....	11
1. Pengertian Hasil Belajar .....	11
2. Faktor-faktor yang Mempengaruhi Hasil Belajar.....	12
B. Pengertian Model Pembelajaran Kooperatif.....	14-31
1. Karakteristik Pembelajaran Kooperatif.....	16

2. Langkah-langkah Model Pembelajaran Kooperatif.....	18
3. Model Pembelajaran <i>Peer Mediated Instruction an Intervention</i> (PMII).....	19
4. Model PMII Tipe <i>Class Wide Peer Tutoring</i> (CWPT).....	21
5. Model Pembelajaran <i>Think Pair-Share</i> (TPS).....	28
C. Pokok Bahasan Keanekaragaman MakhluK Hidup.....	32-42
1. Ciri-Ciri MakhluK Hidup.....	32
2. Klasifikasi MakhluK Hidup.....	39
<b>BAB III METODOLOGI PENELITIAN .....</b>	<b>43-60</b>
A. Jenis dan Desain Penelitian.....	43
B. Variabel Penelitian.....	44
C. Populasi dan Sampel.....	45
1. Populasi .....	45
2. Sampel.....	46
D. Tempat dan Waktu Penelitian.....	46
E. Perangkat Pembelajaran .....	47
F. Instrumen Penelitian.....	54
G. Prosedur Penelitian.....	54
H. Teknik Analisis Data.....	56
1. Statistik Deskriptif.....	56
2. Statistik Inferensial.....	59
<b>BAB IV HASIL PENELITIAN DAN PEMBAHASAN.....</b>	<b>61-92</b>
A. Hasil Penelitian .....	61
B. Pembahasan.....	82
<b>BAB V PENUTUP.....</b>	<b>93-94</b>
A. Kesimpulan.....	93
B. Implikasi Penelitian.....	94

<b>DAFTAR PUSTAKA.....</b>	<b>95-97</b>
<b>LAMPIRAN-LAMPIRAN.....</b>	<b>98-216</b>
<b>RIWAYAT HIDUP.....</b>	<b>217</b>



## DAFTAR TABEL

Tabel 2.1 Langkah-langkah Model Pembelajaran Kooperatif.....	18
Tabel 3.1 Desain Penelitian.....	43
Tabel 3.2 Jumlah Siswa Kelas VII IPA SMP Negeri 2 Bajeng Barat Tahun Ajaran 2015/2016.....	45
Tabel 3.3 Sintaks Model Model Pembelajaran <i>Peer Mediated Instruction And Intervention (PMII)</i> Tipe <i>Class Wide Peer Tutoring (CWPT)</i> .....	47
Tabel 3.4 Sintaks Model Pembelajaran <i>Think Pair-Share</i> .....	51
Tabel 3.4 Pengkategorian Hasil Belajar Siswa.....	56
Tabel 4.1 Data Peserta Didik yang Diajar dengan Model pembelajaran <i>Peer Mediated Instruction and Intervention (PMII)</i> tipe <i>Class Wide Peer Tutoring (CWPT)</i> .....	61
Tabel 4.2. Distribusi Frekuensi.....	64
Tabel 4.3 Distribusi Frekuensi.....	67
Tabel 4.4 Nilai Statistik Deskriptif Hasil <i>Pretest</i> dan <i>Posttest</i> pada Kelas Eksperimen 1(VII <sub>B</sub> ) Model Pembelajaran <i>Peer Mediated Instruction and Intervention (PMII)</i> tipe <i>Class Wide</i> .....	69
Tabel 4.5 Data peserta didik yang diajar dengan menggunakan model pembelajaran Kooperatif <i>Think Pair-Share (TPS)</i> .....	70
Tabel 4.6 Distribusi Frekuensi.....	73
Tabel 4.7 Distribusi Frekuensi.....	77
Tabel 4.8 Nilai Statistik Deskriptif Hasil <i>Pretest</i> dan <i>Posttest</i> pada Kelas Eksperimen2 (VII <sub>A</sub> ) Model Pembelajaran Kooperatif <i>Think Pair-Share (TPS)</i> .....	78

## DAFTAR HISTOGRAM

- Gambar 4.1 Histogram Frekuensi *Pre-test* Hasil Belajar biologi Kelas Eksperimen 1 (VII<sub>B</sub>) Model Pembelajaran *Peer Mediated Instruction and Intervention (PMII)* tipe *Class Wide Peer Tutoring (CWPT)*..... 65
- Gambar 4.2 Histogram Frekuensi *Post-test* Hasil Belajar biologi Kelas Eksperimen 1 (VII<sub>B</sub>) Model Pembelajaran *Peer Mediated Instruction and Intervention (PMII)* tipe *Class Wide Peer Tutoring (CWPT)*..... 68
- Gambar 4.3 Histogram Frekuensi *Pre-test* Hasil Belajar biologi Kelas Eksperimen 2 (VII<sub>A</sub>) Model Pembelajaran *Think Pair-Share (TPS)*..... 74
- Gambar 4.4 Histogram Frekuensi *Post-test* Hasil Belajar biologi Kelas Eksperimen 2 (VII<sub>A</sub>) Model Pembelajaran *Think Pair-Share (TPS)*..... 77

## ABSTRAK

**Nama : Adha Kurnianti**  
**Nim : 20500112005**  
**Jurusan : Pendidikan Biologi**  
**Judul : Perbandingan Penerapan Model Pembelajaran *Peer Mediated Instruction and Intervention* dan Model Pembelajaran *Think Pair-Share* Terhadap Hasil Belajar Biologi**

---

Penelitian ini dilatarbelakangi oleh masalah yang diperoleh dari hasil observasi bahwa rendahnya motivasi dan keaktifan serta hasil belajar siswa dalam belajar biologi, terbukti dari hasil belajar biologi kelas VII SMP Negeri 2 Bajeng Barat, pada umumnya siswa memperoleh nilai yang masih di bawah nilai KKM. Dalam penelitian ini, peneliti menggunakan model pembelajaran *Peer Mediated Instruction and Intervention (PMII)* tipe *Peer Mediated Instruction And Intervention (CWPT)* dan model pembelajaran *Think Pair-Share (TPS)* yang dapat menumbuhkan motivasi dan keaktifan belajar siswa.

Penelitian ini bertujuan (1) Untuk mengetahui hasil belajar biologi siswa kelas VII SMP Negeri 2 Bajeng Kabupaten Gowa pada pokok bahasan keanekaragaman makhluk hidup yang dibelajarkan dengan model pembelajaran *Peer Mediated Intruction and Invention (PMII)* tipe *Class Wide Peer Tutoring (CWPT)* (2) Untuk mengetahui hasil belajar biologi siswa kelas VII SMP Negeri 2 Bajeng Kabupaten Gowa pada pokok bahasan keanekaragaman makhluk hidup yang dibelajarkan dan model pembelajaran *Think Pair-Share (TPS)* (3) Untuk mengetahui perbedaan hasil belajar biologi siswa kelas VII SMP Negeri 2 Bajeng Kabupaten Gowa pada pokok bahasan keanekaragaman makhluk hidup yang dibelajarkan dengan model pembelajaran *Peer Mediated Intruction and Intervention (PMII)* tipe *Class Wide Peer Tutoring (CWPT)* dan Model pembelajaran *Think Pair-Share (TPS)*.

Penelitian ini merupakan jenis penelitian eksperimen semu (*quasi eksperimen*) menggunakan desain *pretest-postest nonequivalent control group design*. Populasi dari penelitian ini adalah seluruh siswa kelas VII SMP Negeri 2 Bajeng Kabupaten Gowa pada tahun ajaran 2015/2016 yang terdiri atas 3 rombongan belajar yang berjumlah 151 siswa, dengan jumlah sampel 29 orang pada kelas VII<sub>B</sub> dan 29 orang pada kelas VII<sub>A</sub>.

Hasil penelitian menunjukkan bahwa diperoleh nilai  $t_{hitung} 0,557 < t_{tabel} 2,000$  dan signifikansi ( $0,000 < 0,05$ ), hal ini menunjukkan bahwa  $H_0$  ditolak dan  $H_1$  diterima, sehingga dapat disimpulkan bahwa terdapat pengaruh positif dan perbedaan yang signifikan dari penerapan model pembelajaran *Peer Mediated Instruction and Intervention (PMII)* Tipe *Class Wide Peer Tutoring (CWPT)* untuk kelas VII<sub>B</sub> dengan menggunakan model pembelajaran *Think Pair-Share (TPS)* untuk kelas VII<sub>A</sub>.

## BAB II

### TINJAUAN PUSTAKA

#### **A. Hasil Belajar**

##### **1. Pengertian Hasil Belajar**

Istilah hasil belajar tersusun dua kata yakni kata hasil dan belajar. Menurut kamus besar Bahasa Indonesia, hasil diartikan sebagai sesuatu yang telah dicapai dari apa yang telah dilakukan atau apa yang telah dikerjakan sebelumnya sedangkan belajar adalah suatu proses perubahan yang dilakukan seseorang untuk memperoleh suatu perubahan tingkah laku yang baru secara keseluruhan. Sehingga hasil belajar pada hakekatnya adalah perubahan tingkah laku sebagai hasil belajar dalam pengertian yang lebih luas yang mencakup tiga aspek utama yaitu kognitif, afektif dan psikomotorik.<sup>1</sup>

Hasil belajar merupakan kemampuan yang dimiliki siswa setelah mereka menerima pengalaman belajarnya. Hasil belajar yang telah dicapai akan bertahan lama dalam ingatan dan bermakna bagi dirinya sendiri untuk dapat membentuk perilaku yang dapat digunakan sebagai alat memperoleh informasi dan pengetahuan lainnya.<sup>2</sup>

---

<sup>1</sup>Arwin, “Pengaruh Strategi Pembelajaran Assurance, Relevance, Interest, Assesment, Satisfaction (ARIAS) Terintegrasi Model Pembelajaran Kooperatif Tipe Think Pair-Share (TPS) Terhadap Minat dan Hasil Belajar Biologi Siswa Kelas XI IPA SMA Negeri 1 Tanete Riaja”, *Thesis* (Makassar: Pascasarjana Universitas Negeri Makassar, 2014), h. 39.

<sup>2</sup>Hamsiah, “Peer Mediated Instruction and Intervention (PMII) tipe Classwide Peer Tutoring (CWPT) dan Kemampuan Akademik pada Pembelajaran IPA Biologi SMK”, *Jurnal Pendidikan Sains* 1, no. 3 (2012): h. 275. <http://IPABiologiSMK.ac.id>.

Hasil belajar kognitif merupakan hasil tingkah laku siswa yang dikehendaki yang benar-benar terjadi terhadap penguasaan materi pembelajaran. Hasil belajar merefleksikan keluasan, kedalaman, kekompleksitasan secara bergradasi, dan digambarkan secara jelas serta dapat diukur dengan teknik penilaian tertentu.<sup>3</sup>

Berdasarkan uraian di atas maka dapat disimpulkan bahwa hasil belajar merupakan adanya suatu perubahan perilaku yang terjadi pada diri seseorang yang melakukannya. Hasil belajar biologi merupakan suatu puncak dari hasil belajar tersebut dapat terjadi karena evaluasi yang dilakukan oleh gurunya. Jika dihubungkan dengan kaitanya dengan belajar biologi maka hasil belajar biologi merupakan hasil yang diperoleh oleh siswa setelah melakukan pembelajaran biologi.

## **2. Faktor-faktor yang mempengaruhi hasil belajar**

Faktor-faktor yang mempengaruhi hasil belajar banyak jenisnya tetapi dapat digolongkan menjadi dua golongan saja, yaitu faktor intern dan faktor ekstern. Faktor intern adalah faktor yang ada dalam diri individu yang sedang belajar sedangkan faktor ekstern adalah faktor yang ada di luar individu. Ada bermacam-macam faktor yang mempengaruhi hasil belajar, yaitu:

- a. Faktor jasmaniah yang meliputi faktor kesehatan dan cacat tubuh.
- b. Faktor psikologis yang meliputi intelegensi, perhatian, minat, bakat, motif, kematangan, kesiapan.
- c. Faktor kelelahan yang meliputi kelelahan jasmani dan rohani.

---

<sup>3</sup>Hamsiah, "Peer Mediated Instruction and Intervention (PMII) tipe Classwide Peer Tutoring (CWPT) dan Kemampuan Akademik pada Pembelajaran IPA Biologi SMK", *Jurnal Pendidikan Sains* 1, no. 3 (2012): h. 275. <http://IPABiologiSMK.ac.id>.

- d. Faktor keluarga meliputi cara orang tua mendidik, relasi antara anggota keluarga, suasana rumah, keadaan ekonomi keluarga, pengertian orang tua dan latar belakang kebudayaan.
- e. Faktor sekolah meliputi metode mengajar, kurikulum, relasi guru dengan siswa, relasi siswa dengan siswa, disiplin sekolah, alat pelajaran, waktu sekolah, standar pelajaran di atas ukuran, keadaan gedung sekolah, metode belajar, tugas rumah.
- f. Faktor masyarakat meliputi kegiatan siswa dalam masyarakat, massa media, teman bergaul, bentuk kehidupan masyarakat.<sup>4</sup>

Mengetahui hasil belajar yang dicapai oleh siswa, perlu diadakan suatu penilaian. Penilaian dapat diadakan setiap saat selama kegiatan berlangsung dan dapat juga diadakan setelah siswa menyelesaikan suatu program pembelajaran dalam waktu tertentu. Penilaian adalah usaha yang bertujuan untuk mengetahui keberhasilan belajar dalam penguasaan kompetensi. Hasil belajar dinilai dengan ukuran-ukuran guru, tingkat sekolah dan tingkat nasional. Digolongkan lulus maka dapat dikatakan proses belajar siswa dan tindak mengajar guru “berhenti” sementara. Jika digolongkan tidak lulus, terjadilah proses belajar ulang bagi siswa dan mengajar ulang bagi guru.

---

<sup>4</sup>Slameto, *Belajar dan Faktor-faktor yang mempengaruhinya* (Jakarta: Rineka Cipta, 2003), h. 54.

### ***B. Pengertian Model Pembelajaran Kooperatif***

Pembelajaran kooperatif merupakan model pembelajaran dengan menggunakan sistem pengelompokan tim kecil, yaitu antara empat sampai enam orang yang mempunyai latar belakang kemampuan akademik, jenis kelamin, ras atau suku yang berbeda (heterogen).<sup>5</sup> Juga menyatakan bahwa pembelajaran kooperatif adalah model pembelajaran kelompok kecil yang digunakan untuk meningkatkan kemampuan akademik melalui kolaborasi kelompok, memperbaiki hubungan antar siswa yang berbeda latar belakang dan kemampuannya, mengembangkan keterampilan untuk memecahkan masalah melalui kelompok, dan mendorong proses demokrasi di kelas.

*“Cooperative learning is group learning activity organized in such a way that learning is based on the socially structured change of information between learners in group in which each learner is held accountable for his or her own learning and is motivated to increase the learning of other”.*<sup>6</sup>

(Pembelajaran kooperatif merupakan aktivitas pembelajaran kelompok yang diorganisir oleh satu prinsip bahwa pembelajaran harus didasarkan pada perubahan informasi secara sosial di antara kelompok-kelompok pembelajaran yang di dalamnya setiap pembelajar bertanggung jawab atas pembelajarannya sendiri dan didorong untuk meningkatkan pembelajaran anggota-anggota yang lain).

Model pembelajaran kooperatif menekankan pada hakikat sosio kultural dari pembelajaran Vigotsky yakni bahwa fase mental yang lebih tinggi pada umumnya

---

<sup>5</sup>Sanjaya, *Strategi Pembelajaran Berorientasi Standar Proses Pendidikan* (Jakarta: Kencana Prenada Media Grup, 2006), h. 242.

<sup>6</sup>Huda, *Cooperative Learning (Metode, Teknik, Struktur dan Model Penerapan)* (Yogyakarta: Pustaka Pelajar, 2012), h. 29.

muncul pada percakapan atau kerjasama antara individu sebelum fungsi mental yang lebih tinggi terserap dalam individu tersebut.<sup>7</sup>

Cara untuk memperluas komunikasi antar sesama siswa dapat dilakukan dengan belajar kelompok atau belajar bersama atau saling membantu dalam pembelajaran. Siswa sering lebih paham akan apa yang disampaikan temannya dari pada oleh guru maka memanfaatkan bantuan siswa dapat meningkatkan penguasaan bahan pelajaran. Empat prinsip pembelajaran kooperatif, yaitu:

- a. Terjadinya saling ketergantungan secara positif (*positive interdependence*). Siswa berkelompok, saling bekerja sama, dan mereka menyadari bahwa mereka saling membutuhkan satu sama lain.
- b. Terbentuknya tanggung jawab personal (*individual accountability*). Setiap anggota kelompok merasa bertanggung jawab untuk belajar dan mengemukakan pendapatnya sebagai sumbang saran dalam kelompok.
- c. Terjadinya keseimbangan dan keputusan bersama dalam kelompok (*equal participation*). Dalam kelompok tidak hanya seorang atau orang tertentu saja yang berperan, melainkan ada keseimbangan antar personal dalam kelompok.
- d. Interaksi menyeluruh (*simultaneous interaction*). Setiap anggota kelompok memiliki tugas masing-masing secara proporsional dan secara simultan mengerjakan tugas atau menjawab pertanyaan.<sup>8</sup>

---

<sup>7</sup>Amri dkk, *Proses Pembelajaran Kreatif dan Inovatif dalam Kelas* (Jakarta: Prestasi Pustaka Publisher, 2010), h. 67.

<sup>8</sup>Sanjaya, *Strategi Pembelajaran Berorientasi Standar Proses Pendidikan* (Jakarta : Kencana Prenada Media Grup, 2006), h. 242.



Berdasarkan beberapa definisi di atas, dapat disimpulkan bahwa pembelajaran kooperatif merupakan model pembelajaran yang didasarkan atas kerjasama kelompok yang dilakukan untuk mencapai tujuan khusus. Selain itu, dalam pembelajaran kooperatif siswa tidak cukup hanya mempelajari materi saja, tetapi juga harus mempelajari keterampilan kooperatif.

### **1. Karakteristik Pembelajaran Kooperatif**

Hakikatnya pembelajaran kooperatif sama dengan kerja kelompok, oleh sebab itu banyak guru yang mengatakan tidak ada sesuatu yang aneh dalam pembelajaran kooperatif karena mereka menganggap telah terbiasa menggunakannya. Walaupun pembelajaran kooperatif terjadi dalam bentuk kelompok, tetapi tidak setiap kerja kelompok dikatakan pembelajaran kooperatif. Ada lima unsur dasar yang dapat membedakan pembelajaran kooperatif dengan kerja kelompok, yaitu: (1) *positive interdependence*, (2) *interaction face to face*, (3) adanya tanggung jawab pribadi mengenai materi pelajaran dalam anggota kelompok, (4) membutuhkan keluwesan, dan (5) meningkatkan keterampilan bekerja sama dalam memecahkan masalah (proses kelompok).<sup>9</sup>

*Positive interdependence*, yaitu hubungan timbal balik yang didasari adanya kepentingan yang sama atau perasaan di antara anggota kelompok di mana keberhasilan seseorang merupakan keberhasilan yang lain pula atau sebaliknya.

---

<sup>9</sup>Sanjaya, *Strategi Pembelajaran Berorientasi Standar Proses Pendidikan* (Jakarta : Kencana Prenada Media Grup, 2006), h. 246.

Menciptakan suasana tersebut, guru perlu merancang struktur dan tugas-tugas kelompok yang memungkinkan setiap siswa untuk belajar, mengevaluasi dirinya dan teman kelompoknya dalam penguasaan, dan kemampuan memahami bahan pelajaran. Kondisi seperti ini memungkinkan setiap siswa merasa adanya ketergantungan secara positif pada anggota kelompok lainnya dalam mempelajari dan menyelesaikan tugas-tugas yang menjadi tanggung jawabnya, yang mendorong setiap anggota kelompok untuk bekerja sama.

*Interaction face to face*, yaitu interaksi yang langsung terjadi antar siswa tanpa adanya perantara. Tidak adanya penonjolan kekuatan individu, yang ada hanya pola interaksi perubahan yang bersifat verbal diantara siswa yang ditingkatkan oleh adanya saling hubungan timbal balik yang bersifat positif sehingga dapat memengaruhi hasil pendidikan dan pengajaran.

Pembelajaran kooperatif diajarkan keterampilan-keterampilan khusus agar dapat bekerja sama dengan baik di dalam kelompoknya, seperti menjadi pendengar yang baik, siswa diberi lembar kegiatan yang berisi pernyataan atau tugas yang direncanakan untuk diajarkan. Selama kerja kelompok, tugas anggota kelompok adalah mencapai ketuntasan. Penghargaan diberikan kepada kelompok di dalam pembelajaran kooperatif.

Pembelajaran kooperatif diyakini dapat memberikan peluang peserta didik untuk terlibat dalam diskusi, berfikir kritis, berani dan mau mengambil tanggung jawab untuk pembelajaran mereka sendiri, meskipun demikian bukan berarti pengajar

tidak berpartisipasi sebab dalam proses pembelajaran pengajar berperan sebagai perancang, fasilitator, dan pembimbing proses pembelajaran.<sup>10</sup>

Model pembelajaran kooperatif merupakan suatu model pembelajaran, di mana siswa belajar kerja sama dalam kelompok-kelompok kecil yang memiliki tingkat kemampuan berbeda. Untuk dapat menyelesaikan tugas kelompok, setiap anggota kelompok saling kerja sama dan membantu untuk memahami suatu bahan pembelajaran. Model ini dikembangkan berdasarkan teori belajar kooperatif konstruktivistik.

## 2. Langkah-Langkah Model Pembelajaran Kooperatif

Terdapat enam langkah utama di dalam pembelajaran kooperatif.

**Tabel 2.1: Langkah-langkah Model Pembelajaran Kooperatif**

Fase	Aktivitas Guru
Fase-1 Menyampaikan tujuan dan memotivasi siswa	Guru menyampaikan semua tujuan yang ingin dicapai pada pelajaran tersebut dan memotivasi siswa belajar.
Fase-2 Menyampaikan informasi	Guru menyajikan informasi kepada siswa dengan jalan demonstrasi atau lewat bahan bacaan.
Fase-3 Mengorganisasikan siswa ke dalam kelompok kooperatif	Guru menyampaikan kepada siswa bagaimana caranya membentuk kelompok belajar dan membantu setiap kelompok agar melakukan transisi secara efisien.
Fase-4 Membimbing kelompok bekerja dan belajar	Guru membimbing kelompok belajar pada saat mereka mengerjakan tugas mereka.

<sup>10</sup>Daryanto, dkk. *Model Pembelajaran Inovatif* (Yogyakarta: Gava Media, 2012), h. 228.

Fase-5 Evaluasi	Guru mengevaluasi hasil belajar tentang materi yang telah dipelajari atau masing-masing kelompok mempresentasikan hasil kerjanya.
Fase-6 Memberikan penghargaan	Guru mencari cara untuk menghargai baik upaya maupun hasil belajar individu dan kelompok. <sup>11</sup>

Pembelajaran kooperatif turut menambah unsur-unsur interaksi sosial pada pembelajaran IPA. Di dalam pembelajaran kooperatif siswa belajar bersama dalam kelompok-kelompok kecil saling membantu satu sama lain. Kelas disusun dalam kelompok yang terdiri dari 4-6 siswa, dengan kemampuan yang heterogen. Maksud dari kelompok heterogen adalah terdiri dari campuran kemampuan siswa, jenis kelamin, dan suku. Hal ini bermanfaat untuk melatih siswa menerima perbedaan pendapat dan bekerja dengan teman yang berbeda latar belakangnya. Pada pembelajaran kooperatif diajarkan keterampilan-keterampilan khusus agar dapat bekerjasama di dalam kelompoknya, seperti menjadi pendengar yang baik, memberikan penjelasan kepada teman sekelompok dengan baik, siswa diberi lembar kegiatan yang berisi pertanyaan atau tugas yang direncanakan untuk diajarkan. Selama kerja kelompok, tugas anggota kelompok adalah mencapai ketuntasan.

### 3. Model Pembelajaran *Peer Mediated Instruction and Intervention (PMII)*

*Peer Mediated Instruction and Intervention (PMII)* memberikan alternatif untuk pembelajaran di kelas yang biasanya menggunakan metode ceramah, demonstrasi atau belajar mandiri. Pada metode ini, siswa dipasangkan oleh guru

---

<sup>11</sup>Djumingin, *Strategi dan Aplikasi Model Pembelajaran Inovatif Bahasa dan Sastra* (Makassar: Badan Penerbit UNM, 2011), h. 141.

untuk bekerja sama melakukan kegiatan pembelajaran, di mana siswa berperan sebagai *tutor* dan sebagai *tutee*. Siswa diajarkan peran oleh guru, menjalani peran sebagai guru, dan mengajar siswa lain dengan sistematis.<sup>12</sup>

Bentuk peningkatan mutu pendidikan adalah pendidik memiliki peran utama untuk mempersiapkan dan menciptakan situasi belajar yang kondusif untuk mencapai pembentukan kompetensi siswa. Pendidik harus mampu memilih dan menggunakan strategi pembelajaran yang sesuai dengan tujuan, situasi dan kondisi serta materi yang akan disampaikan, yang bertujuan untuk mencapai keberhasilan pendidikan. Keberhasilan tersebut dipengaruhi oleh proses belajar mengajar yang dilaksanakan.

Permasalahan yang sering dihadapi pendidik adalah kurang berhasilnya pencapaian kompetensi belajar siswa. Pencapaian keberhasilan siswa dapat dilakukan dengan bentuk belajar aktif yang dapat meningkatkan hasil belajar kognitif yaitu dengan cara melibatkan mereka berperan sebagai pendidik atau *tutor* bagi temannya sendiri sehingga merasa terpacu untuk lebih banyak menguasai materi hal ini sering disebut sebagai strategi pembelajaran *Peer Mediated Instruction and Intervention (PMII)*.

---

<sup>12</sup>Budiati, "Penerapan Model Pembelajaran Peer Mediated Instruction And Intervention (PMII) Tipe Class Wide Peer (CWPT) Dan Teknik Evaluasi Index Card Martch Untuk Meningkatkan Kualitas Proses Dan Hasil Pembelajaran Biologi Kelas VII SMP Negeri 22 Surakarta", *Jurnal Seminar Lokakarya Nasional Pendidikan Biologi* (2009): h. 125. [Http://www.unesha.co.id](http://www.unesha.co.id) (Diakses 19 September 2015).

#### 4. Model PMII Tipe *Class Wide Peer Tutoring* (CWPT)

*Model Class Wide Peer Tutoring* (CWPT)/ tutor sebaya ialah pemanfaatan siswa yang mempunyai keistimewaan, kepandaian dan kecakapan di dalam kelas untuk membantu memberi penjelasan, bimbingan dan arahan kepada siswa yang ke Pandaannya agak kurang atau lambat dalam menerima pelajaran yang usianya hampir sama atau sekelas.<sup>13</sup>

*“Class Wide Peer Tutoring (CWPT) is a comprehensive instructional procedure or teaching strategy based on reciprocal peer tutoring and group reinforcement wherein an entire classroom of students is actively engaged in the process of learning and practicing basic academic skills simultaneously in a systematic and fun way”.*<sup>14</sup>

(CWPT merupakan prosedur pengajaran menyeluruh atau strategi pengajaran berbasis pengajaran timbal balik oleh teman sebaya dan penguatan kelompok di mana seluruh siswa di kelas serempak disibukkan dalam proses pembelajaran dan latihan dasar kemampuan akademis secara sistematis dan menyenangkan).

Pemilihan model pembelajaran PMII tipe CWPT melibatkan siswa secara aktif di dalam kelas dengan memberdayakan potensi yang dimilikinya. Adanya peran siswa untuk menjadi *tutor* dan *tutee* secara bergantian telah menjadikan motivasi siswa semakin tinggi untuk menguasai pelajaran.

---

<sup>13</sup>Hidayah Noor, dkk. “Penerapan Model Pembelajaran Class-Wide Peer Tutoring (Cwpt) Disertai Media Cergam untuk Meningkatkan Kualitas Pembelajaran Biologi Siswa Kelas X 7 SMA Negeri 2 Sukoharjo”, *Jurnal Pendidikan Biologi* 4, no. 2 (2012): h. 99. <http://Biologi.kelasX7SMANegeri.Sukoharjo.ac.id>.

<sup>14</sup>Nobel, Michele McMahon, “Effect of Classwide Peer Tutoring in The Acquisition, Maintenance, and Generalization of Science Vocabulary Words for Seventh Grade Students with Learning Disabilities and/or Low Achivement”, *Jurnal* (2011): h. 16. <http://Boston.The.Ohio.University>.

Tuntutan peran menjadi tutor bagi temannya sendiri lebih mampu mengarahkan siswa untuk menemukan ide-ide pokok materi, kemudian mengkomunikasikannya kepada teman sebaya dengan bahasa yang lebih mudah dipahami oleh kedua belah pihak. Kemampuan menyampaikan gagasan kepada teman juga turut meningkatkan keterampilan dan rasa percaya diri, serta adanya perhatian terhadap pelajaran yang terus-menerus selama proses pembelajaran selain itu siswa yang berperan sebagai *tutor* juga dituntut mampu melakukan evaluasi terhadap teman sebayanya sehingga *tutee* dapat segera memperoleh umpan balik.<sup>15</sup>

PMII tipe CWPT merupakan model belajar dengan cara mengajarkannya kepada orang lain akan menjadikan materi lebih dikuasai. Adanya peran siswa untuk menjadi tutor bagi temannya sendiri menuntut kesiapan siswa untuk lebih menguasai materi. Oleh karena itu, guru juga menugaskan siswa untuk belajar di rumah sebagai persiapan untuk proses pembelajaran yang akan datang secara keseluruhan.

Model pembelajaran PMII tipe CWPT mampu mengatasi kendala komposisi kelas yang heterogen dan mampu membuat peserta didik lebih sukses dari pada pembelajaran dengan pendekatan *teacher mediated*, peserta didik yang mempunyai kekurangan dalam belajar juga terakomodasi lebih cepat karena mereka “dipaksa” oleh teman sebayanya untuk maju bersama.<sup>16</sup>

---

<sup>15</sup>Hamsiah. “Peer Mediated Instruction and Intervention (PMII) tipe Classwide Peer Tutoring (CWPT) dan Kemampuan Akademik pada Pembelajaran IPA Biologi SMK”, *Jurnal Pendidikan Sains* 1, no. 3 (2012): h. 275. <http://IPABiologiSMK.ac.id>.

<sup>16</sup>Mahendrayani, dkk, “Pengaruh Model PMII Tipe CWPT Berbantuan Mnemonic Terhadap Hasil Belajar IPA Siswa Kelas V SD”, *Jurnal Mimbar PGSD* 2, no. 1 (2014): h.15. <http://Pendidikan-Guru-Sekolah-Dasar-FIP-Universitas-Pendidikan-Ganesha.ac.id>.

CWPT atau disebut juga pengajaran berpasangan seluruh kelas merupakan salah satu model pembelajaran kooperatif yang melibatkan dua orang siswa untuk saling menyampaikan materi. Model pembelajaran ini mengharuskan siswa berperan sebagai tutor dan *tutee* secara bergantian selama sesi tutoring, sehingga tutor maupun *tutee* akan menunjukkan peningkatan kemampuan penguasaan materi. Model pembelajaran CWPT juga mampu memperbaiki sikap siswa dalam proses pembelajaran karena pada sesi tutoring siswa dituntut untuk aktif baik berlaku sebagai tutor maupun *tutee* secara bergantian.

a. Karakteristik Model *Class Wide Peer Tutoring* (CWPT)

Karakteristik model pembelajaran PMII tipe CWPT yaitu:

- 1) Siswa dipasangkan oleh guru.
- 2) Siswa diajarkan peran, yaitu sebagai tutor dan *tutee*.
- 3) Siswa mengajar satu sama lain.
- 4) Guru mengawasi dan memfasilitasi.
- 5) Tujuan yang ingin dicapai tujuan akademik dan sosial.<sup>17</sup>

---

<sup>17</sup>Mahendrayani, dkk, "Pengaruh Model PMII Tipe CWPT Berbantuan Mnemonic Terhadap Hasil Belajar IPA Siswa Kelas V SD", *Jurnal Mimbar PGSD* 2, no. 1 (2014): h.15. <http://Pendidikan-Guru-Sekolah-Dasar-FIP-Universitas-Pendidikan-Ganesha.ac.id>.



Ada beberapa hal yang menjadi karakteristik tersendiri bagi model *Class Wide Peer Tutoring* (CWPT). Hal-hal tersebut adalah sebagai berikut:

- 1) Menyusun rencana pembelajaran dan strategi pembelajaran yang lebih efektif sesuai dengan tingkat kemampuan siswa.
- 2) Melakukan tes untuk mengelompokkan siswa. Hal ini dimaksudkan untuk mengetahui kemampuan siswa dan kreatifitas siswa dalam cara mengerjakan tes.
- 3) Membuat kelompok siswa yang dijadikan sebagai *tutor* (siswa yang dianggap sudah mengerti/pandai) dan kelompok siswa yang menjadi teman sebaya dalam pembelajaran. Pembagian kelompok berdasarkan kemampuan siswa ini dilakukan untuk beberapa kali pertemuan atau yang selanjutnya akan dikelompokkan secara acak pada pertemuan terakhir.

b. *Prosedur Pelaksanaan Model Class Wide Peer Tutoring (CWPT)*

Model pembelajaran CWPT diarahkan pada siswa yang memiliki kemampuan lebih dalam terhadap suatu mata pelajaran dapat menjadi *tutor* bagi siswa-siswa yang lain yang kurang mampu dalam pelajaran tersebut. Selanjutnya, siswa bisa dibagi menjadi kelompok-kelompok kecil dan diminta untuk terlibat secara aktif dalam kegiatan diskusi. Sementara guru menempatkan diri sebagai fasilitator, pendamping, dan sekaligus teman belajar. Peran guru lebih pada memfasilitasi proses pembelajaran dari pada menjadi sumber dominan dari proses tersebut. Sebagai fasilitator guru berperan dalam menyiapkan materi, serta membantu dalam pembagian kelompok agar merata dan berimbang, sehingga

proses tersebut bisa berjalan dengan lancar. Selain itu, guru juga berperan sebagai pengamat proses, dan sekaligus tempat rujukan bagi siswa. Guru harus hadir setiap kali kelompok membutuhkannya sebagai teman diskusi, sumber rujukan atau untuk memberikan peneguhan atas hasil yang dicapai kelompok. Dengan pembagian peran seperti ini, guru dengan sendirinya dituntut untuk aktif. Jika guru bersikap pasif maka proses pembelajaran dengan model ini tidak akan berjalan dengan lancar. Jika bisa berjalanpun, bisa dipastikan proses itu tidak akan berjalan secara optimal. Prosedur pelaksanaan CWPT sebagai berikut:

1) *Grouping* (Pengelompokan)

- a) Seluruh siswa di kelas dibagi menjadi dua kelompok.
- b) Dipasangkan menjadi *tutor* dan *tutee* yang duduk berdekatan.
- c) *Tutor* dilengkapi naskah berisi materi akademik sesuai konten yang akan diajarkan.

2) *Explanation* (Penjelasan)

- a) *Tutor* mengajarkan satu bagian dari naskah kepada *tutee* dalam waktu tertentu.
- b) *Tutee* merespon secara lisan bagian yang diajarkan.
- c) *Tutor* melakukan perhitungan point berdasarkan jawaban yang diberikan *tutee*.

3) *Substitution* (Pergantian)

- a) Keduanya bertukar peran saat waktu yang ditentukan habis.
- b) Sesi tutoring guru mencatat perolehan point setiap siswa.

#### 4) *Achievement* (Penghargaan)

- a) Guru menjumlahkan seluruh poin yang dihasilkan oleh masing-masing kelompok.
- b) Tim dengan perolehan poin terbanyak diumumkan sebagai pemenang dan diberi penghargaan oleh anggota dari tim lain.

#### 5) *Evaluation* (Evaluasi)

Guru memberikan evaluasi terhadap materi yang telah dipelajari.

Model pembelajaran *Class Wide Peer Tutoring* (CWPT)/ *tutor* sebaya agar mencapai tingkat keberhasilan yang diharapkan saran penggunaan *tutor* sebagai berikut:

- 1) Mulailah dengan tujuan yang jelas dan mudah dicapai.
- 2) Jelaskan tujuan itu kepada seluruh siswa (kelas).
- 3) Siapkan bahan dan sumber belajar yang memadai.
- 4) Gunakan cara yang praktis.
- 5) Hindari kegiatan pengulangan yang telah dilakukan guru.
- 6) Pusatkan kegiatan tutorial pada keterampilan yang akan dilakukan *tutor*.
- 7) Berikan latihan singkat mengenai yang akan dilakukan *tutor*.
- 8) Lakukanlah pemantauan terhadap proses belajar yang terjadi melalui *tutor* sebaya.
- 9) Jagalah agar siswa yang menjadi *tutor* tidak sombong.

c. Kelebihan dan Kekurang Model *Class Wide Peer Tutoring* (CWPT)

Kelebihan dari model PMII tipe CWPT sebagai berikut:

- 1) Pelaksanaannya mudah dan fleksibel yang dapat diaplikasikan dari tingkat sekolah umum hingga sekolah dengan siswa yang berkebutuhan khusus.
- 2) Sistem pengajaran PMII tipe CWPT yang berulang, kedua siswa baik *tutor* maupun *tutee* menunjukkan peningkatan penguasaan materi serta mampu memperbaiki *self-concept*, sikap di sekolah dan meningkatkan rasa percaya diri.
- 3) Pengajaran secara personal PMII tipe CWPT dapat mengefisiensikan waktu mengajar karena setiap siswa diharuskan berperan sebagai *tutor* dan *tutee* serta melakukan pengajaran secara personal.
- 4) PMII tipe CWPT merupakan cara yang efektif untuk mengajar siswa dengan berbagai tingkatan dengan materi yang bervariasi.
- 5) Meningkatkan kesempatan memberikan tanggapan, terdapat hubungan positif antara kesempatan memberikan tanggapan, tanggapan aktif siswa dan perbaikan akademik. Kesempatan memberikan tanggapan merupakan interaksi antara pengajaran langsung dari guru dan tanggapan siswa.
- 6) Melatih keterampilan sosial, melatih kejujuran serta akademik siswa.<sup>18</sup>

Kekurangan model *Class Wide Peer Tutoring* (CWPT) / Tutor Sebaya sebagai berikut:

---

<sup>18</sup>Terry, Barbara, "An Introduction to Class Wide Peer Tutoring", *Jurnal*, (2011): h. 78.  
<http://www.specialconnections.ku.edu/cgi-bin/cgiwrap/speconn/main>.

- 1) Siswa yang dipilih sebagai *tutor* dan berprestasi baik belum tentu mempunyai hubungan baik dengan siswa yang dibantu.
- 2) Siswa yang dipilih sebagai *tutor* belum tentu bisa menyampaikan materi dengan baik.<sup>19</sup>

Model pembelajaran PMII tipe CWPT mampu memperbaiki sikap siswa dalam proses pembelajaran karena pada sesi *tutoring*, siswa dituntut untuk aktif baik berlaku sebagai *tutor* maupun *tutee* secara bergantian. Definisi lain menyebutkan PMII tipe CWPT merupakan sebuah alternatif pengaturan kelas dengan cara peserta didik mengambil peran pembelajaran di dalam kelas atau mengajarkan kepada peserta didik lain.

### **5. Model Pembelajaran *Think Pair-Share* (TPS)**

Model pembelajaran tipe TPS (*Think-Pair-Share*) merupakan pembelajaran kooperatif yang dikembangkan oleh Frank Lyman pada tahun 1985. Model ini merupakan suatu cara yang efektif untuk membuat variasi suasana pola diskusi kelas dengan asumsi bahwa semua diskusi membutuhkan pengaturan untuk mengendalikan kelas secara keseluruhan dan prosedur yang diberikan di dalam model TPS ini dapat memberikan siswa lebih banyak waktu untuk berpikir, untuk merespon, dan saling membantu.<sup>20</sup>

---

<sup>19</sup>Hall, Tracey. "Peer Mediated Intruction And Intervention", *Jurnal* (2011): h. 23. <http://www.cast.org/publications/ncac/ncacpeerpii.html>, (Diakses 15 April 2015).

<sup>20</sup>Djumingin, *Strategi dan Aplikasi Model Pembelajaran Inovatif Bahasa dan Sastra* (Makassar: Badan Penerbit UNM, 2011), h. 148.

Model pembelajaran TPS memiliki karakteristik di mana guru mengajukan pertanyaan atau masalah kepada siswa kemudian setiap siswa diminta untuk berpikir sendiri-sendiri terlebih dahulu tentang jawaban atas pertanyaan itu lalu mendiskusikan hasil pemikirannya dengan pasangan sebelahnya untuk memperoleh suatu consensus yang sekiranya dapat mewakili jawaban mereka berdua.<sup>21</sup>

Model pembelajaran TPS memiliki kelebihan dan kelemahan. Model pembelajaran kooperatif tipe TPS memiliki kelebihan yaitu:

- a. Memungkinkan siswa untuk merumuskan dan memunculkan pertanyaan-pertanyaan mengenai materi yang diajarkan karena secara tidak langsung memperoleh contoh yang telah diajukan oleh guru, serta memperoleh kesempatan untuk memilih materi yang diajarkan.
- b. Siswa akan terlatih menerapkan konsep karena bertukar pendapat dan pemikiran dengan temannya untuk mendapat kesempatan dalam memecahkan masalah.
- c. Siswa lebih aktif dalam pembelajaran karena menyelesaikan tugasnya dalam kelompok di mana setiap kelompok hanya terdiri dari dua orang.
- d. Siswa memperoleh kesempatan untuk mempresentasikan hasil diskusinya dengan seluruh siswa sehingga ide yang ada menyebar.
- e. Memungkinkan guru lebih banyak memantau siswa dalam proses pembelajaran.

Kelemahan model pembelajaran kooperatif tipe TPS yang dikemukakan yaitu:

---

<sup>21</sup>Huda, *Cooperatif Learning* (Yogyakarta: Pustaka Pelajar, 2012), h. 132.

- a. Sangat sulit diterapkan di sekolah-sekolah dengan rata-rata kemampuan siswanya rendah.
- b. Waktu belajar yang terbatas dengan jumlah kelompok yang banyak.
- c. Jika terjadi perselisihan di dalam kelompok tidak ada yang menjadi penengah.

Model pembelajaran kooperatif tipe TPS memiliki tahap-tahap yang telah ditetapkan untuk memberi siswa waktu yang lebih banyak untuk berfikir, menjawab, dan saling membantu satu sama lain. Model TPS memiliki tahapan sebagai berikut:

- a. *Thinking* (berpikir): Guru mengajukan pertanyaan yang berhubungan dengan materi pembelajaran kemudian siswa diminta untuk memikirkan pertanyaan atau isu tersebut secara mandiri untuk beberapa saat.
- b. *Pairing* (berpasangan): Guru meminta siswa berpasangan dengan siswa lain untuk mendiskusikan apa yang telah dipikirkannya pada tahap pertama. Dalam hal ini, setiap anggota pada kelompok membandingkan jawaban atau hasil pemikiran mereka dengan merumuskan jawaban yang dianggap paling benar atau paling meyakinkan.
- c. *Sharing* (berbagi): Pada tahap akhir, guru meminta kepada pasangan untuk berbagi dengan seluruh kelas tentang apa yang telah mereka bicarakan, keterampilan berbagi dalam seluruh kelas dapat dilakukan dengan menunjuk pasangan yang secara sukarela bersedia melampirkan hasil kerja kelompoknya

atau bergiliran dengan pasangan hingga sekitar seperempat pasangan telah mendapat kesempatan untuk melaporkan.<sup>22</sup>

Model pembelajaran TPS memiliki langkah-langkah sebagai berikut:

- a. Persiapan. Dalam tahap ini guru mempersiapkan rancangan pelajaran dengan membuat Skenario Pembelajaran (SP), Lembar Kerja Siswa (LKS) yang sesuai dengan model pembelajaran kooperatif tipe TPS dan guru menyampaikan topik inti materi dan kompetensi yang ingin dicapai.
- b. Tiap siswa harus memiliki buku. Dalam pembentukan kelompok, tiap kelompok harus memiliki buku siswa agar memudahkan siswa dalam menyelesaikan LKS atau masalah yang diberikan oleh guru kemudian. Siswa diminta untuk berfikir tentang topik materi/ permasalahan yang disampaikan guru secara individual dengan melihat materi yang ada di dalam buku siswa.
- c. Siswa diminta untuk berpasangan dengan teman sebelahnya (kelompok 2 orang) atau menggunakan nilai tes awal (*pre test*) di dalam pembentukan anggota kelompok dan mengutarakan hasil pemikiran masing-masing tentang topiknya tadi. Dalam kerja kelompok, guru membagikan LKS kepada setiap siswa sebagai bahan yang akan dipelajari. Dalam kerja kelompok setiap siswa berpikir bersama untuk menggambarkan dan meyakinkan bahwa tiap orang mengetahui jawaban dari pertanyaan yang telah ada dalam LKS atau pertanyaan yang telah diberikan oleh guru. Pertanyaan dapat bervariasi, dari yang bersifat spesifik sampai yang umum.

---

<sup>22</sup>Yatim, *Paradigma Baru Pembelajaran* (Jakarta: Prenada Media Group, 2010), h. 274.



- d. Guru memimpin pleno kecil diskusi, tiap kelompok pasangan mengemukakan hasil diskusinya untuk berbagai jawaban (*share*) dengan seluruh siswa di dalam kelas.
- e. Berawal dari kegiatan tersebut mengarahkan pembicaraan pada pokok permasalahan dan menambah materi yang belum diungkapkan para siswa.
- f. Guru memberi kesimpulan
- g. Penutup.<sup>23</sup>

Model pembelajaran TPS ini menjadikan peserta didik lebih cepat memahami materi yang dipelajari karena ada kesempatan bagi peserta didik untuk berfikir secara mandiri, kemudian mendiskusikan dengan pasangan dan selanjutnya berdiskusi kelompok. Kesempatan yang lebih banyak kepada peserta didik untuk berbagi ilmu dengan anggota kelompoknya, dan memunculkan sifat saling tolong menolong dan keterampilan berkomunikasi dengan orang lain.

### ***C. Pokok Bahasan Keanekaragaman Makhluk Hidup***

#### **1. Ciri-Ciri Makhluk Hidup**

Manusia, hewan, dan tumbuhan adalah makhluk hidup yang ada di bumi. Ukuran, bentuk, kebiasaan, tempat, dan cara hidup berbagai makhluk hidup itu bermacam-macam. Meskipun demikian semua makhluk hidup mempunyai ciri-ciri yang membedakan dengan makhluk tak hidup dan benda mati. Apa sajakah ciri-ciri makhluk hidup? Ciri-ciri makhluk hidup adalah sebagai berikut:

---

<sup>23</sup>Yatim, *Paradigma Baru Pembelajaran* (Jakarta: Prenada Media Group, 2010), h. 275.

#### a. Bernapas

Bernapas adalah proses pengambilan oksigen dari udara bebas serta melepaskan karbon dioksida dan uap air. Oksigen digunakan untuk pembakaran zat makanan yang disebut proses *oksidasi biologis*. Proses oksidasi menghasilkan energi yang digunakan untuk berbagai aktivitas. Sedangkan sisa oksidasi berupa karbondioksida dan uap air dikeluarkan bersama udara yang dihembuskan ketika bernapas.<sup>24</sup>

Bernafas yaitu pengambilan oksigen untuk oksidasi makanan, sehingga memperoleh energi dan mengeluarkan karbondioksida sebagai zat sisa. Hewan vertebrata di darat bernafas dengan paru-paru, ikan bernafas dengan insang, cacing bernafas dengan kulit. Tumbuhan, pada daun bernafas melalui stomata, pada batang melalui lenti sel dan di akar melalui bulu-bulu akar. Manusia bernafas dengan paru-paru.<sup>25</sup>

Kita dapat merasakan kebutuhan bernapas dengan cara menahan untuk tidak menghirup udara selama beberapa saat. Tentunya kita tidak dapat bertahan lama untuk tidak bernafas. Makhluk hidup menghirup oksigen (O<sub>2</sub>) dan menghembuskan karbondioksida (CO<sub>2</sub>) ketika bernapas. Oksigen diperlukan untuk proses oksidasi makanan yang menghasilkan energi dan karbondioksida. Energi berguna untuk menjalankan kegiatan hidup.

---

<sup>24</sup>Wasis. *Ilmu Pengetahuan Alam SMP dan MTs Kelas VII*. (Jakarta: Pusat Perbukuan Departemen Pendidikan Nasional. 2008), h. 187.

<sup>25</sup>Teguh Sugiyarto. *Ilmu Pengetahuan Alam untuk SMP/MTs Kelas VII* (Jakarta: Pusat Perbukuan Departemen Pendidikan Nasional. 2008, h. 200.

## b. Memerlukan Makanan atau Nutrisi

Makhluk hidup memerlukan makanan. Hal ini bertujuan agar dapat mempertahankan hidup, menghasilkan energi, dan pertumbuhan. Setiap makhluk hidup mempunyai cara yang berbeda-beda dalam memperoleh makanan. Tumbuhan dapat membuat makanan sendiri melalui proses fotosintesis. Hewan dan manusia tidak dapat membuat makanan sendiri, tetapi tergantung pada makhluk hidup lainnya.<sup>26</sup>

Tumbuhan berhijau daun mempunyai klorofil yang dapat digunakan untuk membuat makanan sendiri dengan fotosintesis. Fotosintesis memerlukan bahan-bahan berupa karbon dioksida, air, dan cahaya matahari. Dalam proses fotosintesis dihasilkan oksigen dan karbohidrat. Tumbuhan juga memerlukan berbagai macam mineral atau unsur hara untuk menunjang kehidupannya. Tentu kamu pernah memupuk tanaman hias atau melihat petani menebarkan pupuk pada tanamannya di sawah. Tujuan pemupukan ini adalah memberi unsur hara pada tanaman sehingga dapat tumbuh subur.<sup>27</sup>

Sesuatu yang digolongkan dalam makhluk hidup pasti memerlukan makanan atau nutrisi. Masih terkait dengan respirasi seluler, makanan yang masuk ke dalam tubuh merupakan bahan yang akan di masak di dalam sel untuk menghasilkan energi.

## c. Bergerak

---

<sup>26</sup>Teguh Sugiyarto. *Ilmu Pengetahuan Alam* untuk SMP/MTs Kelas VII (Jakarta: Pusat Perbukuan Departemen Pendidikan Nasional. 2008, h. 200.

<sup>27</sup>Wasis. *Ilmu Pengetahuan Alam SMP dan MTs Kelas VII*. (Jakarta: Pusat Perbukuan Departemen Pendidikan Nasional. 2008, h. 188.

Bergerak adalah merupakan perubahan posisi, baik seluruh tubuh atau sebagian. Hal ini disebabkan oleh adanya tanggapan terhadap rangsang. Gerak yang dilakukan pada tumbuhan antara lain: gerak menutupnya daun putri malu jika disentuh, gerak ujung batang dari bawah ke atas ke arah sinar matahari, dan gerak membukanya biji lamtoro disebabkan perubahan kadar air. Pada hewan juga terdapat gerak, antara lain: gerak aktif pada hewan vertebrata yaitu alat gerak berupa otot, gerak pasif pada hewan vertebrata yaitu alat gerak berupa tulang, dan gerak pada manusia yaitu berjalan, berlari dan lain-lain.<sup>28</sup>

Tumbuhan juga melakukan gerak, misalnya gerak akar tumbuh menuju ke tempat yang banyak mengandung air dan mineral, gerak sulur membelit tiang, gerak ujung batang ke atas, dan gerak kuncup bunga yang mekar. Untuk dapat mengamati gerak pada tumbuhan, kamu harus melakukannya dengan cermat. Gerak tumbuhan sangat lambat dan tidak mengakibatkan perpindahan tempat sehingga disebut *gerak pasif*.<sup>29</sup>

Bergerak didefinisikan sebagai perubahan posisi baik dilakukan oleh seluruh atau sebagian bagian tubuh, bukan berpindah tempat. Dalam rangka menanggapi rangsang, makhluk hidup akan melakukan pergerakan (jika diperlukan). Pergerakan ini akan disesuaikan dengan rangsang yang datang.

---

<sup>28</sup>Teguh Sugiyarto. *Ilmu Pengetahuan Alam* untuk SMP/MTs Kelas VII (Jakarta: Pusat Perbukuan Departemen Pendidikan Nasional. 2008, h. 200.

<sup>29</sup>Wasis. *Ilmu Pengetahuan Alam SMP dan MTs Kelas VII*. (Jakarta: Pusat Perbukuan Departemen Pendidikan Nasional. 2008, h. 190.

#### d. Peka Terhadap Rangsangan (Iritabilitas)

Tumbuhan, hewan dan manusia mempunyai kepekaan terhadap rangsang. Hal ini dapat ditunjukkan sebagai berikut:

- 1) Pada tumbuhan, daun putri malu bila diberi rangsang sentuhan akan menanggapi rangsang dengan menutup daunnya.
- 2) Pada hewan, ayam ketika fajar menyingsing akan berkokok.
- 3) Manusia jika diberi bau yang merangsang akan menanggapi rangsang, misalnya bersin.<sup>30</sup>

Makhluk hidup harus dapat menanggapi perubahan lingkungan, agar dapat bertahan hidup. Misalnya secara spontan kamu akan menutup mata saat ada benda yang tiba-tiba mendekati mata. Contoh lainnya saat ada lalat yang hinggap ditubuh sapi bagian belakang, secara spontan sapi akan mengibaskan ekornya. Tanaman yang kamu letakkan di dalam rumah dekat jendela akan tumbuh ke arah sumber cahaya yaitu mendekati jendela. Jadi makhluk hidup mempunyai ciri peka terhadap rangsangan.

#### e. Adaptasi

Adaptasi adalah kemampuan makhluk hidup untuk menyesuaikan diri dengan lingkungan supaya dapat bertahan hidup. Contoh adaptasi pada hewan adalah terdapat berbagai bentuk paruh dan kaki pada burung sesuai dengan jenis makanan dan tempat hidupnya. Contoh adaptasi pada tumbuhan adalah bentuk daun yang berbeda antara

---

<sup>30</sup>Teguh Sugiyarto. *Ilmu Pengetahuan Alam* untuk SMP/MTs Kelas VII (Jakarta: Pusat Perbukuan Departemen Pendidikan Nasional. 2008, h. 200.

tumbuhan yang hidup di daerah lembap, berair, dan kering. Adaptasi juga dapat berbentuk tingkah laku, misalnya kerbau berkubang ketika udara panas. Cobalah kamu amati macam-macam bentuk adaptasi pada hewan dan tumbuhan di lingkungan sekitarmu.<sup>31</sup>

#### f. Berkembang Biak (*Reproduksi*)

Berkembangbiak adalah memperbanyak diri untuk mempertahankan kelestarian jenisnya. Cara berkembangbiak sebagai berikut:

- 1) Secara kawin/generatif, yaitu perkembangbiakan yang melibatkan sel telur dan sel sperma.
- 2) Secara tak kawin/vegetatif, yaitu perkembangbiakan yang tidak melibatkan sel telur dan sel sperma, melainkan melibatkan sel tubuh.<sup>32</sup>

Berkembang biak adalah menghasilkan keturunan. Untuk melestarikan jenisnya maka makhluk hidup memiliki kemampuan berkembang biak.

#### g. Tumbuh dan Berkembang

Tumbuh merupakan perubahan ukuran tubuh akibat bertambahnya jumlah sel dan volume tubuh. Pertumbuhan bersifat *ireversibel*, artinya tidak dapat kembali ke bentuk semula. Misalnya dari tubuhmu yang bertambah tinggi dan tidak akan kembali menjadi pendek lagi. Sedangkan berkembang merupakan proses menuju kedewasaan

---

<sup>31</sup>Wasis. *Ilmu Pengetahuan Alam SMP dan MTs Kelas VII*. (Jakarta: Pusat Perbukuan Departemen Pendidikan Nasional. 2008, h. 190.

<sup>32</sup>Teguh Sugiyarto. *Ilmu Pengetahuan Alam untuk SMP/MTs Kelas VII* (Jakarta: Pusat Perbukuan Departemen Pendidikan Nasional. 2008, h. 200.

yang bersifat kualitatif. Misalnya telur katak menetas menjadi berudu, lalu menjadi katak berekor, katak muda, dan akhirnya berkembang menjadi katak dewasa.<sup>33</sup>

Pertumbuhan pada manusia dan hewan bersifat terbatas, artinya hanya tumbuh sampai usia tertentu dan sesudah itu pertumbuhannya akan berhenti. Sedangkan pertumbuhan pada tumbuhan umumnya tidak terbatas, artinya tumbuhan akan selalu tumbuh selama hidupnya.

#### h. Mengeluarkan Zat Sisa (*Ekskresi*)

Ekskresi adalah proses pengeluaran sisa-sisa metabolisme tubuh. Dalam proses oksidasi makanan selain menghasilkan energi, tubuh organisme juga menghasilkan zat sisa yang harus dikeluarkan dari tubuh. Apabila zat sisa tersebut tidak dikeluarkan akan membahayakan tubuh. Contoh: Manusia mengeluarkan karbondioksida melalui paru-paru, ikan mengeluarkan karbondioksida melalui insang.<sup>34</sup>

Setiap makhluk hidup mengeluarkan zat sisa agar tidak membahayakan dan meracuni tubuhnya. Alat ekskresi pada manusia berupa paru-paru, kulit, ginjal, dan anus. Paru-paru mengeluarkan zat sisa berupa karbon dioksida dan uap air. Kulit mengeluarkan zat sisa berupa keringat yang terdiri dari air, urea, dan garam. Ginjal mengeluarkan zat sisa berupa urin yang terdiri dari air, garam, dan urea. Anus merupakan poros sistem pencernaan yang mengeluarkan zat sisa berupa tinja, air, dan garam.

---

<sup>33</sup>Wasis. *Ilmu Pengetahuan Alam SMP dan MTs Kelas VII*. (Jakarta: Pusat Perbukuan Departemen Pendidikan Nasional. 2008, h. 191.

<sup>34</sup>Teguh Sugiyarto. *Ilmu Pengetahuan Alam untuk SMP/MTs Kelas VII* (Jakarta: Pusat Perbukuan Departemen Pendidikan Nasional. 2008, h. 201.

## 2. Klasifikasi Makhluk Hidup

Abad ke-18 Carolus Linnaeus (1707 – 1778), seorang ahli biologi dari Swedia memperkenalkan klasifikasi berdasarkan persamaan struktur. Makhluk hidup yang mempunyai struktur tubuh yang sama di tempatkan dalam satu kelompok. Bila dalam satu kelompok ditemukan perbedaan– perbedaan, maka dipisahkan dalam kelompok yang lebih kecil lagi begitu seterusnya. Hal ini menghasilkan setiap kelompok kecil mempunyai persamaan ciri. Dengan cara seperti ini maka makhluk yang ada dipermukaan bumi ini dibedakan menjadi dua (2) kelompok dunia kehidupan besar yaitu: dunia hewan atau Animalia dan dunia tumbuhan atau Plantae.<sup>35</sup>

Selanjutnya setiap dunia akan dibagi menjadi kelompok-kelompok lebih kecil yang disebut dengan takson-takson. Dunia hewan akan dibagi menjadi takson-takson sebagai berikut:

- a. Kingdom atau kerajaan.
- b. Filum.
- c. Class atau kelas.
- d. Ordo atau bangsa.
- e. Familia atau suku.
- f. Genus atau marga.
- g. Species atau jenis.

---

<sup>35</sup>Teguh Sugiyarto. *Ilmu Pengetahuan Alam* untuk SMP/MTs Kelas VII (Jakarta: Pusat Perbukuan Departemen Pendidikan Nasional. 2008, h. 204-205.



Dunia tumbuhan dibagi menjadi takson-takson. Selain itu, di dalam klasifikasi makhluk hidup menggunakan sistem yang disebut dengan Sistem Binomial Nomenklatur (Sistem nama ganda). Di dalam sistem Binomial Nomenklatur mempunyai aturan-aturan sebagai berikut:

- a. Species terdiri dari dua kata, kata pertama menunjukkan genus dan kata kedua menunjukkan sifat spesifikasinya.
- b. Kata pertama diawali dengan huruf besar dan kata kedua dengan huruf kecil.
- c. Menggunakan bahasa latin atau ilmiah atau bahasa yang dilatinkandengan dicetak miring atau digaris bawah.

Contoh: Nama species Pisang; *Musa paradisiaca* L

Genus: *Musa*

Species: *paradisiaca*

Pelaku pengidentifikasi oleh Linnaeus disingkat dengan L

Menurut R.H. Whittaker dalam Teguh Sugiyarto (2008) yang didukung oleh banyak ahli biologi, pada tahun 1969 dikembangkan klasifikasi makhluk hidup menggunakan sistem lima kingdom sebagai berikut:

#### 1) Kingdom Monera

Bagian kingdom ini terdapat hal-hal penting yang perlu diketahui, yaitu:

- a) Monera berasal dari kata monares yang berarti tunggal.
- b) Mikroorganisme ini memiliki inti tetap, tidak memiliki selubung inti sehingga bersifat prokariotik. Misal: bakteri dan ganggang biru

#### 2) Kingdom Protista

Protista bersifat eukariotik, yaitu memiliki membran inti, bersel tunggal dan multiseluler. Misal: Protozoa yang mempunyai ukuran sangat kecil, satu sel, hidup di air atau parasit pada makhluk lain, berkembangbiak membelah diri.

### 3) Kingdom Fungi

Bagian kingdom ini terdapat hal-hal yang harus diperhatikan, antara lain:

- a) Jamur terdiri dari sel satu dan sel banyak.
- b) Tubuh tersusun dari benang-benang halus disebut hifa.
- c) Hifa ada yang bersekat dan ada yang tidak bersekat.
- d) Berkembangbiak dengan spora.

### 4) Kingdom Plantae

Kingdom Plantae meliputi berbagai jenis tumbuhan yaitu lumut, paku, dan tumbuhan biji. Ciri khas plantae adalah mempunyai klorofil, eukariotik, selnya berdinding dari selulosa, tidak mempunyai alat gerak aktif, dan tumbuh hampir tak terbatas. Plantae dapat dikelompokkan menjadi dua kelompok besar berdasarkan ada atau tidak adanya pembuluh pengangkut, yaitu tumbuhan berpembuluh dan tumbuhan tidak berpembuluh.

### 5) Animalia

Kingdom Animalia meliputi berbagai jenis hewan. Ciri khas hewan adalah tidak mempunyai klorofil, mempunyai alat gerak aktif, eukariotik, dan bersel banyak

Kingdom Animalia dibagi menjadi dua kelompok berdasarkan ada atau tidak adanya tulang belakang (*vertebrae*).<sup>36</sup>

---

<sup>36</sup>Teguh Sugiyarto. *Ilmu Pengetahuan Alam* untuk SMP/MTs Kelas VII (Jakarta: Pusat Perbukuan Departemen Pendidikan Nasional. 2008, h. 205-219.

### BAB III

#### METODE PENELITIAN

##### **A. Jenis dan Desain Penelitian**

Jenis penelitian yang digunakan adalah eksperimen semu (*quasi eksperimen*) yang bertujuan untuk mengetahui pengaruh penerapan model pembelajaran *Peer Mediated Instruction and Intervention (PMII) Tipe Class Wide Peer Tutoring (CWPT)* dan model pembelajaran *Think Pair-Share (TPS)* terhadap hasil belajar biologi siswa kelas VII pada pokok bahasan keanekaragaman makhluk hidup di SMP Negeri 2 Bajeng Barat Kabupaten Gowa.

Desain penelitian yang akan digunakan pada penelitian ini adalah *pretest-posttest nonequivalent control group design*. Hal ini dapat dilihat pada tabel di bawah ini.

**Tabel 3: Desain Penelitian**

Sampel	Sebelum/pretest	Perlakuan	Sesudah/posttest
Eksperimen 1	O <sub>1</sub>	X <sub>1</sub>	O <sub>2</sub>
Eksperimen 2	O <sub>3</sub>	X <sub>2</sub>	O <sub>4</sub>

Keterangan :

X<sub>1</sub> : Penerapan model pembelajaran *Peer Mediated Instruction and Intervention (PMII) Tipe Class Wide Peer Tutoring (CWPT)*.

X<sub>2</sub> : Penerapan model pembelajaran *Think Pair-Share (TPS)*.

O<sub>1</sub> : Hasil belajar siswa sebelum penerapan model pembelajaran *Peer Mediated Instruction and Intervention (PMII) Tipe Class Wide Peer Tutoring (CWPT)*.

- O<sub>2</sub> : Hasil belajar siswa sesudah penerapan model pembelajaran *Peer Mediated Instruction And Intervention (PMII) Tipe Class Wide Peer Tutoring (CWPT)*.
- O<sub>3</sub> : Hasil belajar siswa sebelum penerapan model pembelajaran *Think Pair Share (TPS)*.
- O<sub>4</sub> : Hasil belajar siswa sesudah penerapan model pembelajaran *Think Pair-Share (TPS)*.<sup>1</sup>

### **B. Variabel Penelitian**

Variabel penelitian adalah segala sesuatu yang berbentuk apa saja yang ditetapkan oleh peneliti untuk dipelajari sehingga diperoleh informasi tentang hal tersebut, kemudian ditarik kesimpulan. Secara umum variabel penelitian ada dua macam yakni variabel bebas (*independen*) dan variabel terikat (*dependen*). Variabel independen yaitu variabel yang mempengaruhi atau yang menjadi sebab perubahan atau timbulnya variabel dependen (terikat). Sedangkan variabel yang kedua adalah variabel dependent, yaitu variabel yang dipengaruhi atau yang menjadi akibat karena adanya variabel bebas.<sup>2</sup>

Pada penelitian ini, yang menjadi variabel bebas adalah Model Pembelajaran *Peer Mediated Instruction and Intervention (PMII) Tipe Class Wide Peer Tutoring (CWPT)* yang diberi simbol X<sub>1</sub> dan Model Pembelajaran *Think Pair Share (TPS)* yang diberi simbol X<sub>2</sub>, serta variabel terikat dalam penelitian ini adalah hasil belajar yang diberi simbol Y.

---

<sup>1</sup>Sugiyono. *Metode penelitian pendidikan: pendekatan kuantitatif, kualitatif, dan R&D*. (Bandung: Alfabeta, 2010), h. 116.

<sup>2</sup>Sugiyono, *Metode Penelitian Pendidikan: Pendekatan Kuantitatif, Kualitatif, dan R & D* (Bandung: Alfabeta, 2010), h. 61.

### C. *Populasi dan Sampel*

#### 1. **Populasi**

Populasi adalah wilayah generalisasi yang terdiri atas subjek/obyek yang mempunyai kualitas dan karakteristik tertentu yang telah ditetapkan oleh peneliti untuk dipelajari dan kemudian ditarik kesimpulannya.<sup>3</sup> Sedangkan menurut Arikunto populasi merupakan keseluruhan objek penelitian.

Populasi di dalam penelitian ini adalah seluruh siswa VII SMP Negeri 2 Bajeng Kabupaten Gowa pada tahun ajaran 2015/2016 yang terdiri atas 5 rombongan belajar yang berjumlah 151 siswa. Berikut ini disajikan tabel yang menunjukkan jumlah siswa kelas VII SMP Negeri 2 Bajeng Barat Tahun Ajaran 2015/2016.

**Tabel 3.2: Jumlah Siswa Kelas VII IPA SMP Negeri 2 Bajeng Barat Tahun Ajaran 2015/2016**

Kelas	Jumlah Siswa	Jenis Kelamin	
		Laki-Laki	Perempuan
VII <sub>A</sub>	29	16	13
VII <sub>B</sub>	29	16	13
VII <sub>C</sub>	31	17	14
VII <sub>D</sub>	31	17	14
VII <sub>E</sub>	31	14	17
<b>Jumlah</b>	<b>151</b>	<b>80</b>	<b>71</b>

Sumber Data: Guru SMP Negeri 2 Bajeng Barat

---

<sup>3</sup>Sugiyono, *Metode Penelitian Pendidikan Pendekatan Kuantitatif, Kualitatif, dan R&D* (Bandung: Alfabeta, 2012), h. 297.

## 2. Sampel

Sampel adalah sebagian atau wakil dari populasi yang akan diteliti dengan maksud dan tujuan untuk menggeneralisasikan hasil penelitian atau mengangkat kesimpulan penelitian sebagai suatu yang berlaku bagi populasi.<sup>4</sup>

Berdasarkan uraian di atas maka peneliti mengambil sampel yang bersifat *Multi Stage Sampling* yaitu sampel kelompok di mana setiap kelompok yang terpilih sebagai sampel, dipilih lagi sampel elemen dari masing-masing kelompok dengan teknik *simple random sampling*, di mana sampel yang diambil secara acak terdiri dari dua dari lima rombongan belajar yaitu kelas VII<sub>B</sub> sebanyak 25 orang dari 29 siswa sebagai kelas eksperimen yang diajar dengan menggunakan model pembelajaran *Peer Mediated Instruction And Intervention (PMII)* Tipe *Class Wide Peer Tutoring (CWPT)* dan kelas VII<sub>A</sub> sebanyak 25 orang dari 29 siswa sebagai kelas eksperimen yang diajar dengan menggunakan Model Pembelajaran *Think Pair Share (TPS)*.

### ***D. Tempat dan Waktu Penelitian***

Penelitian ini akan dilaksanakan di SMP Negeri 2 Bajeng Barat Kabupaten Gowa, pada semester genap tahun ajaran 2015/2016.

---

<sup>4</sup>Suharsimi Arikunto, *Prosedur Penelitian Suatu Pendekatan Praktik* (Jakarta: Rineka Cipta, 2010), h. 174.

### ***E. Perangkat Pembelajaran***

Perangkat pembelajaran yang akan digunakan dalam penelitian ini adalah (1) silabus, (2) Rencana Pelaksanaan Pembelajaran (RPP), (3) Buku ajar siswa dan media.

#### 1. Silabus dan Rencana pelaksanaan pembelajaran (RPP)

Silabus yang akan digunakan sesuai dengan kurikulum yang diberlakukan di sekolah tersebut yaitu ktsn namun rencana pelaksanaan pembelajaran (RPP) yang digunakan akan didesain peneliti sesuai dengan model yang akan diterapkan. Adapun sintaks model Model Pembelajaran *Peer Mediated Instruction And Intervention (PMII) Tipe Class Wide Peer Tutoring (CWPT)* untuk kelas eksperimen dan sintaks model pembelajaran *Think Pair –Share* (TPS) sebagai kelas kontrol yang dituangkan kedalam rencana pelaksanaan pembelajaran pada tabel di bawah ini.

**Tabel 3.3: Sintaks Model Model Pembelajaran *Peer Mediated Instruction And Intervention (PMII) Tipe Class Wide Peer Tutoring (CWPT)***

<b>Model Pembelajaran <i>Peer Mediated Instruction And Intervention (PMII) Tipe Class Wide Peer Tutoring (CWPT)</i></b>	<b>Jenis Kegiatan</b>		<b>Alokasi Waktu</b>
	<b>Guru</b>	<b>Siswa</b>	
Fase 1 : Pengelompokkan	☞ Guru mengawasi pembelajaran dengan menyampaikan	☞ Siswa mendengarkan penjelasan dan informasi yang disampaikan	10 Menit



<i>(Grupping)</i>	<p>apersepsi.</p> <ul style="list-style-type: none"> <li>☞ Guru menyampaikan materi/pokok bahasan yang akan dipelajari pada pertemuan tersebut.</li> <li>☞ Guru membagi siswa kedalam 2 kelompok besar masing-masing siswa akan berpasangan. Satu orang akan bertindak sebagai tutor dan yang satunya lagi sebagai <i>tutee</i> (yang akan di ajar).</li> </ul>	<p>oleh guru.</p> <ul style="list-style-type: none"> <li>☞ Siswa bergerak dan ikut pada kelompok yang telah di tentukan oleh gurunya.</li> </ul>	
<p>Fase 2 : Penjelasan <i>(Explanation)</i></p>	<ul style="list-style-type: none"> <li>☞ Guru memberikan penjelasan tentang model pembelajaran yang akan diterapkan</li> <li>☞ Guru membagi materi ke setiap kelompok dimana tutor harus mempelajari dengan baik kemudian menjelaskan kepada <i>tutee</i></li> </ul>	<ul style="list-style-type: none"> <li>☞ Siswa mendengarkan penjelasan guru tentang prosedur atau langkah pembelajaran yang akan diterapkan.</li> <li>☞ Siswa menerima materi dan mempelajarinya dengan baik</li> <li>☞ Siswa memulai pembelajaran dengan memberikan</li> </ul>	30 Menit

	<ul style="list-style-type: none"> <li>☞ Guru memberikan lembar pertanyaan kepada siswa yang bertindak sebagai tutor sebagai penilaian terhadap setiap kelompok mengenai pemahaman materi yang telah diberikan.</li> </ul>	<p>penjelasan kepada teman kelompoknya khusus yang bertindak sebagai tutor ke <i>tutee</i>.</p> <ul style="list-style-type: none"> <li>☞ Siswa yang bertindak sebagai tutor bertanya kepada <i>tutee</i> tentang materi yang telah diberikan kepadanya sebelumnya sebagai penilaian.</li> </ul>	
<p>Fase 3 : Pergantian (<i>Subtitution</i>)</p>	<ul style="list-style-type: none"> <li>☞ Guru mengarahkan kepada siswa untuk bertukar peran antara siswa yang bertindak tutor dengan <i>tutee</i>.</li> <li>☞ Guru memberikan kertas penilaian berupa pertanyaan kepada siswa yang bertindak sebagai <i>tutee</i></li> </ul>	<ul style="list-style-type: none"> <li>☞ Siswa mengikuti arahan gurunya dengan melakukan tukar peran</li> <li>☞ Siswa memberikan penjelasan tentang materi pembelajaran kepada siswa atau teman kelompoknya.</li> <li>☞ Siswa yang bertindak sebagai tutor bertanya kepada <i>tutee</i> tentang materi yang telah diberikan kepadanya</li> </ul>	25 Menit

		sebelumnya sebagai penilaian.	
Fase 4 : Penghargaan ( <i>Achievment</i> )	<ul style="list-style-type: none"> <li>☞ Guru memberikan apresiasi terhadap kerja kelompok yang telah dilakukan oleh siswa.</li> <li>☞ Guru menginformasikan poin tiap kelompok terhadap penilaian tentang pemahaman materi yang telah dibelajarkan oleh temannya.</li> <li>☞ Guru memberikan penghargaan berupa ucapan selamat dan pujian terhadap kelompok yang memiliki poin tinggi tentang pemahaman materi.</li> </ul>	<ul style="list-style-type: none"> <li>☞ Siswa mendengarkan penjelasan dari guru.</li> <li>☞ Siswa memberikan tepuk tangan/uplose terhadap keterlaksanaan kerja kelompok.</li> <li>☞ Siswa mendengarkan informasi yang diberikan oleh guru.</li> <li>☞ Siswa yang memiliki point tertinggi naik didepan kelas untuk menerima ucapan selamat dari gurunya.</li> </ul>	10 Menit
Fase 5 : Evaluasi ( <i>Evaluation</i> )	<ul style="list-style-type: none"> <li>☞ Guru mengarahkan siswa untuk mendengarkan penjelasan mengenai materi pelajaran yang</li> </ul>	<ul style="list-style-type: none"> <li>☞ Siswa duduk kembali pada tempat duduknya masing-masing dan mendengarkan penjelasan dari</li> </ul>	15 Menit

	<p>telah di diskusikan sebagai penguat pemahaman siswa.</p> <ul style="list-style-type: none"> <li>☞ Guru mengevaluasi materi yang dianggap susah atau sulit untuk dimengerti oleh siswa dengan bertanya kepada siswa tentang materi yang dianggap belum dimengerti.</li> </ul>	<p>gurunya.</p> <ul style="list-style-type: none"> <li>☞ Siswa mengeluarkan pendapat tentang materi yang belum mereka pahami.</li> <li>☞ Siswa mendengarkan penjelasan dari gurunya tentang pembahasan materi yang dianggap belum di mengerti.</li> </ul>	
--	---	---	--

**Tabel 3.4: Sintaks Model Pembelajaran *Think Pair-Share***

Model Pembelajaran <i>Think Pair-Share</i> (TPS)	Jenis Kegiatan		Alokasi Waktu
	Guru	Siswa	
Tahap 1 : Persiapan	<ul style="list-style-type: none"> <li>☞ Guru membuka pembelajaran dengan mengucapkan salam kepada siswanya.</li> <li>☞ Guru mengabsensi siswa</li> <li>☞ Guru memberikan apersepsi tentang materi yang akan diajarkan.</li> </ul>	<ul style="list-style-type: none"> <li>☞ Siswa menjawab salam dari guru.</li> <li>☞ Siswa mendengarkan absensi guru</li> <li>☞ Guru mendengarkan apersepsi guru dan menanggapi dengan baik.</li> </ul>	5 Menit

<p>Tahap 2 : Penyajian Materi untuk mengajak siswa mulai berfikir (<i>Think</i>)</p>	<ul style="list-style-type: none"> <li>☞ Menyampaikan standar kompetensi, kompetensi dasar, indikator dan tujuan pembelajaran kepada siswa.</li> <li>☞ Menghubungkan materi yang akan diajarkan dengan kehidupan sehari-hari</li> <li>☞ Menyampaikan materi inti pembelajaran</li> <li>☞ Memberikan masalah atau pertanyaan yang akan dipikirkan dan di diskusikan oleh siswa</li> </ul>	<ul style="list-style-type: none"> <li>☞ Siswa mendengarkan penyampaian dari guru.</li> <li>☞ Siswa mendengarkan dan berusaha memahami materi yang disampaikan oleh guru.</li> <li>☞ Siswa mendengarkan penyampaian guru</li> <li>☞ Siswa mendengarkan dan mulai memahami materi yang diberikan dengan cara berfikir dan berdiskusi.</li> </ul>	<p>10 Menit</p>
<p>Tahap 3 : Pengorganisasian siswa kedalam kelompok kecil (terdiri atas 2-3 siswa) (<i>Pair</i>)</p>	<ul style="list-style-type: none"> <li>☞ Pengorganisasian kelompok secara heterogen berdasarkan nilai pretes atau prestasi belajarnya terdiri atas 2-3 orang/kelompok.</li> <li>☞ Membagikan materi atau masalah untuk dikerjakan bersama-sama, mencari jawaban bersama.</li> </ul>	<ul style="list-style-type: none"> <li>☞ Siswa mengikuti arahan yang diberikan oleh guru dengan baik</li> <li>☞ Siswa menerima materi atau masalah untuk dikerjakan bersama teman kelompoknya masing-masing.</li> </ul>	<p>25 Menit</p>

	☞ Guru mengawasi proses diskusi kelompok	☞ Siswa berdiskusi dengan tertib dan aman.	
Tahap 4 : Mempresentasikan hasil diskusi di depan kelas ( <i>Share</i> )	☞ Guru Menunjuk setiap kelompok atau beberapa kelompok untuk mewakili mempresentasikan jawaban yang telah didiskusikan. ☞ Mengajak siswa untuk membuat kesimpulan atas jawaban yang telah didapatkan.	☞ Siswa mendengarkan hasil diskusi temanya yang didepan kelas dengan baik.  ☞ Siswa menyimpulkan setiap jawaban yang benar dan memperbaiki jawabannya jika ada kesalahan.	15 Menit
Tahap 5: Mengevaluasi dan Penghargaan	☞ Guru menyimpulkan materi yang telah di diskusikan oleh siswa dan memberikan penguatan materi ☞ Guru memberikan penghargaan kepada kelompok atau individu siswa yang memberikan jawaban yang benar dengan pujian dan tepuk tangan	☞ Siswa mendengarkan kesimpulan yang diberikan oleh guru  ☞ Siswa mendengarkan dan menerima pujian dari guru dengan senang hati.	5 Menit

## 2. Buku ajar siswa dan media

Di dalam proses pembelajaran peneliti akan menggunakan buku ajar dan media berupa *power point* sebagai alat bantu peneliti untuk memberikan

penjelasan materi kepada siswa dan sumber informasi tentang materi yang akan dibelajarkan.

#### ***F. Instrumen Penelitian***

Instrumen penelitian yang akan digunakan untuk pengumpulan data dalam penelitian ini adalah tes yang merupakan alat yang digunakan untuk mengumpulkan data tes hasil belajar biologi siswa kelas VII SMP Negeri 2 Bajeng Barat, baik yang diajar dengan menggunakan Model Pembelajaran *Peer Mediated Instruction and Intervention (PMII)* Tipe *Class Wide Peer Tutoring (CWPT)* maupun yang diajar dengan menggunakan model pembelajaran *Think Pair –Share (TPS)*. Tes yang digunakan adalah tes bentuk soal pilihan ganda dan esai yang berisi pertanyaan yang mewakili indikator yang ingin dicapai.

#### ***G. Prosedur Penelitian***

Prosedur penelitian yang akan dilakukan adalah mengawali dengan mencari informasi dan mengetahui kondisi awal yang ada pada tempat yang akan dijadikan sebagai subyek penelitian. Secara umum penelitian ini terdiri atas tiga langkah utama yaitu : tahap persiapan, tahap pelaksanaan dan tahap evaluasi.

##### **1. Tahap persiapan**

Melakukan tahap persiapan dengan melakukan observasi di lokasi yang akan dijadikan tempat penelitian seperti mengecek jumlah kelas dan mencari informasi jenis kurikulum yang digunakan di sekolah tersebut dengan bertanya kepada pihak sekolah dalam hal ini guru/kepala sekolah.

## 2. Tahap Penyusunan

Peneliti kemudian menyusun instrumen penelitian yang meliputi RPP, Silabus, Soal-soal untuk *pretest posttest* serta validasi instrumen.

## 3. Tahap Pelaksanaan

Cara yang dilakukan pada tahap ini yaitu melakukan penelitian lapangan untuk mendapatkan data yang kongkrit dengan menggunakan instrument penelitian.

Langkah-langkah yang ditempuh peneliti pada tahap pelaksanaan yaitu:

- a. Memberikan *pretest* terhadap subjek penelitian untuk mengetahui hasil belajar pada siswa di kelas VII<sub>A</sub> dan VII<sub>B</sub> SMP Negeri 2 Bajeng Barat. Langkah ini dilakukan pada pertemuan pertama saat penelitian berlangsung. Sekaligus peneliti memberikan penjelasan pada siswa kelas VII<sub>A</sub> dengan menggunakan model pembelajaran *Peer Mediated Instruction and Intervention (PMII) Tipe Class Wide Peer Tutoring (CWPT)* dan pada siswa kelas VII<sub>B</sub> menggunakan model pembelajaran *Think Pair-Share (TPS)*.
- b. Pada pertemuan kedua peneliti melanjutkan pemberian materi. Pada akhir pertemuan, peneliti memberikan *post test* pada kedua kelas, yaitu kelas VII<sub>A</sub> dan VII<sub>B</sub> dengan menggunakan instrumen tes yang serupa untuk mengetahui hasil belajar siswa pada materi keanekaragaman makhluk hidup.

## 4. Tahap evaluasi

Melakukan pengumpulan data yang akan dianalisis seperti nilai hasil belajar siswa.



## ***H. Teknik Analisis Data***

Penelitian ini menggunakan teknik analisis kuantitatif. Adapun teknik analisis data yang digunakan yaitu:

### 1. Statistik deskriptif

Statistik deskriptif merupakan statistik yang digunakan untuk menganalisis data dengan cara mendeskripsikan atau menggambarkan data yang telah dikumpulkan sebagaimana adanya tanpa bermaksud membuat kesimpulan yang berlaku untuk umum atau mengeneralisasikan.<sup>5</sup>

Data hasil belajar siswa akan dianalisis deskriptif dengan memberikan gambaran sejauh mana pencapaian yang telah diperoleh siswa baik sebelum maupun sesudah penerapan pembelajaran *Peer Mediated Instruction and Intervention (PMII)* tipe *Class Wide Peer Tutoring (CWPT)* dan Model pembelajaran *Think Pair-Share (TPS)*. Dengan melihat pengkategorian hasil belajar siswa sebagai berikut.

**Tabel 4.4: Pengkategorian hasil belajar siswa**

Interval Skor/ Nilai	Kategori
85 -100	Sangat Tinggi
65-84	Tinggi
55-64	Cukup
35-54	Rendah
0-34	Sangat Rendah <sup>6</sup>

<sup>5</sup>Sugiyono, *Metode Penelitian Pendidikan Pendekatan Kuantitatif, Kualitatif, dan R&D* (Bandung: Alfabeta, 2012), h. 297.

<sup>6</sup>Arwin, "Pengaruh Strategi Pembelajaran Assurance, Relevance, Interest, Assesment, Satisfaction (ARIAS) Terintegrasi Model Pembelajaran Kooperatif Tipe Think Pair-Share (TPS) Terhadap Minat dan Hasil Belajar Biologi Siswa Kelas XI IPA SMA Negeri 1 Tanete Riaja", *Thesis* (Makassar: Pascasarjana Universitas Negeri Makassar, 2014), h. 65.

Analisis deskriptif disini dimaksudkan untuk menjawab masalah pertama dan masalah kedua. Selain itu, analisis statistik deskriptif digunakan untuk mendeskripsikan hasil belajar yang diperoleh siswa, baik kelompok eksperimen maupun kelompok kontrol. Adapun langkah-langkah penyusunan data hasil pengamatan adalah sebagai berikut:

Memberi tabel distribusi frekuensi dengan langkah-langkah sebagai berikut:

- 1) Menentukan *range* (jangkauan)

$$R = X_t - X_r$$

Keterangan:

R = range

$X_t$  = data tertinggi

$X_r$  = data terendah<sup>7</sup>

- 2) Menentukan jumlah kelas interval

$$K = 1 + 3,3 \log n$$

Keterangan:

K = banyaknya kelas

n = banyaknya nilai observasi<sup>8</sup>

---

<sup>7</sup>Nurhidayah, "Pengaruh Metode Auditory Mntelectually Repetition (AIR) Terhadap Hasil Belajar Biologi Siswa Kelas XI Madrasah Aliyah Madani Alauddin Paopao", *Skripsi* (Makassar: Universitas Islam Negeri (UIN) Alauddin Makassar, 2016), h. 38.

<sup>8</sup>Nurhidayah, "Pengaruh Metode Auditory Mntelectually Repetition (AIR) Terhadap Hasil Belajar Biologi Siswa Kelas XI Madrasah Aliyah Madani Alauddin Paopao", *Skripsi* (Makassar: Universitas Islam Negeri (UIN) Alauddin Makassar, 2016), h. 38.

- 3) Menghitung panjang kelas interval

$$p = \frac{R}{K}$$

Keterangan:

p = Panjang kelas interval

R = Rentang nilai

K = Kelas interval<sup>9</sup>

- 4) Persentase (%) nilai rata-rata dengan rumus:

$$P = \frac{f}{N} \times 100 \%$$

Keterangan :

P = Angka persentase

f = Frekuensi yang di cari persentasenya

N= Banyaknya sampel responden.

- 5) Menghitung *mean* (rata-rata)

Skor rata-rata atau mean dapat diartikan sebagai kelompok data dibagi dengan nilai jumlah responden. Rumus rata-rata adalah:

$$\bar{X} = \frac{\sum f_i x_i}{\sum f_i}$$

Keterangan :

$\bar{X}$  = Rata-rata untuk variabel

$f_i$  = Frekuensi untuk variabel

$x_i$  = Tanda kelas interval variabel<sup>10</sup>

---

<sup>9</sup>Nurhidayah, "Pengaruh Metode Auditory Mntelectually Repetition (AIR) Terhadap Hasil Belajar Biologi Siswa Kelas XI Madrasah Aliyah Madani Alauddin Paopao", *Skripsi* (Makassar: Universitas Islam Negeri (UIN) Alauddin Makassar, 2016), h. 39.

## 6) Menghitung Standar Deviasi

$$S_D = \sqrt{\frac{\sum f_i(X_i - \bar{X})^2}{n-1}}$$

Keterangan :

$S_D$  = Standar Deviasi

$f_i$  = Frekuensi untuk variabel

$X_i$  = Tanda kelas interval variabel

$\bar{X}$  = Rata-rata

$n$  = Jumlah populasi<sup>11</sup>.

## 2. Statistik Inferensial

Teknik analisis data dengan statistik inferensial digunakan dalam kaitannya dengan pengujian hipotesis penelitian. Untuk pengujian hipotesis digunakan statistik parametrik dengan menggunakan uji t atau T-Tes. Uji t merupakan salah satu test statistik yang dipergunakan untuk menguji kebenaran atau kepalsuan hipotesis nol/nihil ( $H_0$ ) yang menyatakan bahwa diantara dua mean sampel yang diambil secara *random* dari populasi yang sama terdapat perbedaan yang signifikan.

Sebelum melakukan analisis melalui uji t atau T-Test, terlebih dahulu melakukan uji prasyarat statistik parametrik, yang meliputi:

---

<sup>10</sup>Nurhidayah, "Pengaruh Metode Auditory Mntelectually Repetition (AIR) Terhadap Hasil Belajar Biologi Siswa Kelas XI Madrasah Aliyah Madani Alauddin Paopao", *Skripsi* (Makassar: Universitas Islam Negeri (UIN) Alauddin Makassar, 2016), h. 39.

<sup>11</sup>Sugiyono, *Metode Penelitian Pendidikan*, h. 52.

- a. Uji normalitas dengan menggunakan *One-Sampel Kolmogorov-Smirnov Test* dan data hasil belajar dari sampel akan berdistribusi normal apabila nilai  $p$  (sig.)  $> \alpha$  dengan taraf nyata  $\alpha = 0,05$ .
- b. Uji homogenitas varian dengan menggunakan *Levene's Test of Error Varians* dengan menggunakan program SPSS versi 20.0. dan kriteria pengujian yang digunakan adalah nilai  $P$  (sig.)  $> \alpha$  dengan taraf  $\alpha = 0,05$ .

## BAB IV

### HASIL PENELITIAN DAN PEMBAHASAN

#### A. Hasil Penelitian

##### 1. Deskripsi Hasil Belajar Peserta Didik yang Diajar dengan Model pembelajaran *Peer Mediated Instruction and Intervention (PMII)* tipe *Class Wide Peer Tutoring (CWPT)*

Berdasarkan penelitian yang dilakukan di SMP Negeri 2 Bajeng Barat Kabupaten Gowa pada peserta didik kelas VII<sub>B</sub> penulis mengumpulkan data dari instrumen tes melalui nilai hasil belajar *post-test* peserta didik.

**Tabel 4.1: Data Peserta Didik yang Diajar dengan Model pembelajaran *Peer Mediated Instruction and Intervention (PMII)* tipe *Class Wide Peer Tutoring (CWPT)***

NO	N A M A	L/P	NILAI	
			1	2
			Pre Test	Post Test
1.	ABD. WAHAB	L	36	60
2.	HASMINI	P	48	73
3.	HASMIRA SARI	P	38	78
4.	ILHAM	L	26	53
5.	JUMARDI	L	31	34
6.	MAGFIRAH RAHMADAHANI	P	26	45
7.	MUH. ASRAM	L	34	58
8	MUH. IRFANDI	L	28	64
9.	MUH. IRSALDI IDRIS	L	32	38
10.	MUH. ISHAK	L	30	42
11.	MUH. RESKI AGUNG	L	26	79
12.	MUH. SUHARTO	L	24	53
13.	MUH. RIPALDI	L	41	68
14.	NADIA DWI ASTUTI	P	30	65
15.	NUR FADLI ADLIANSYAH	L	32	68
16.	NURAI SYAH FITRI	P	36	73
17	NURAMALIA RAHMADANI	P	35	63
18.	NURUL HAJAR	P	44	81
19.	PUTRI ANDRIANI	P	29	67

NO	NAMA	L/P	NILAI	
			1	2
			Pre Test	Post Test
20	RAFLI DWI RANGGA	L	25	44
21	RESKI AMALIAH	P	31	54
22	RESKY ANDIKA PUTRA	L	28	28
23	RIFKI MUBARAK	L	29	70
24	RISMAWATI	P	31	54
25	ST.JULAEKHA	P	31	93

*Sumber : Data hasil belajar biologi (materi keanekaragaman makhluk hidup) peserta didik kelas Kelas VII<sub>B</sub> SMP Negeri 2 Bajeng Barat Kabupaten Gowa*

Berdasarkan data yang telah diperoleh peneliti, kita dapat melihat cukup jelas perbedaan nilai peserta didik, setelah diterapkan model pembelajaran *Peer Mediated Instruction and Intervention (PMII)* tipe *Class Wide Peer Tutoring (CWPT)*. Sehingga kita dapat mengambil kesimpulan bahwa dengan menerapkan model pembelajaran *Peer Mediated Instruction and Intervention (PMII)* tipe *Class Wide Peer Tutoring (CWPT)* ini, dapat meningkatkan hasil belajar peserta didik pada mata pelajaran biologi untuk materi keanekaragaman makhluk hidup.

#### **a. Pretest Kelas Eksperimen 1 (VII<sub>B</sub>)**

Hasil analisis statistik deskriptif pada hasil belajar biologi peserta didik kelas eksperimen 1 (VII<sub>B</sub>) setelah dilakukan pretest sebagai berikut:

##### 1) Rentang nilai (*Range*)

$$R = (\text{Data terbesar} - \text{Data terkecil})$$

$$R = 48 - 24$$

$$R = 24$$

2) Banyaknya kelas

$$K = 1 + 3,3$$

$$K = 1 + 3,3 \log n$$

$$K = 1 + 3,3 \log 25$$

$$K = 1 + (3,3 \times 1,39)$$

$$K = 1 + 4,59$$

$$K = 5,59 \text{ (Pembulatan 5)}$$

3) Interval kelas/ Panjang kelas

$$P = \frac{R}{K}$$

$$P = \frac{24}{5}$$

$$P = 4,8 \text{ (Pembulatan 5)}$$

4) Mean (X)

$$\bar{x} = \frac{\sum f_i x_i}{\sum f_i}$$

$$= \frac{805}{25}$$

$$= 32,5$$

5) Menghitung standar deviasi (SD)

$$SD_1 = \sqrt{\frac{\sum f_i (x_i - \bar{x})^2}{(n - 1)}}$$

$$SD_1 = \sqrt{\frac{816,25}{(25 - 1)}}$$

$$SD_1 = \sqrt{34,01}$$



$$SD_1 = 5,83$$

- 6) Menghitung Varians ( $S^2$ ) / homogenitas sampel

$$S_1^2 = \frac{\sum(x_i - \bar{x})^2}{n - 1}$$

$$S_1^2 = \frac{311,25}{25 - 1}$$

$$S_1^2 = 12,98$$

$$S_1 = \sqrt{12,98}$$

$$S_1 = 3,60$$

Berdasarkan hasil analisis statistik deskriptif pada hasil belajar biologi peserta didik kelas eksperimen 1 (VII<sub>B</sub>) setelah dilakukan pretest yang dapat dilihat pada tabel berikut:

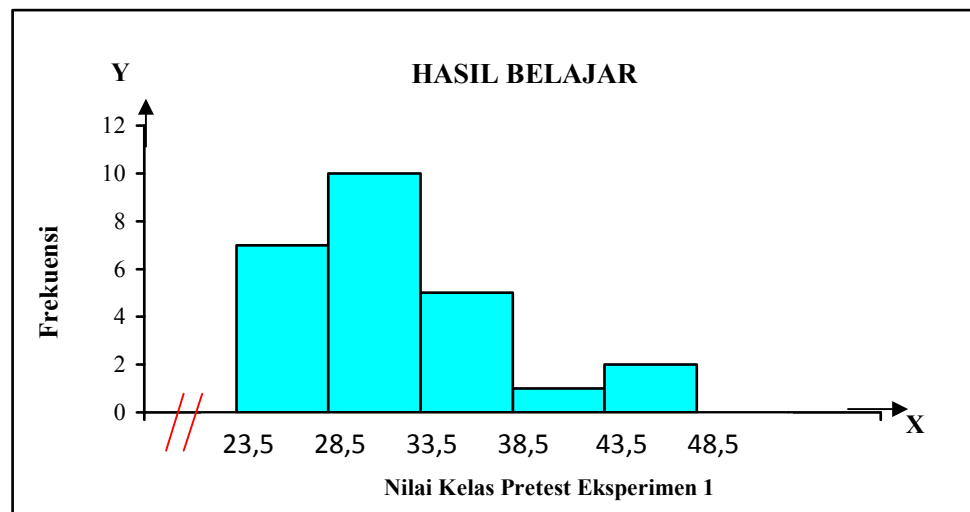
**Tabel 4.2: Distribusi Frekuensi**

Interval kelas	Frekuensi (fi)	Frekuensi kumulatif (fk)	Nilai tengah (xi)	(fi.xi)	(xi- $\bar{x}$ ) <sup>2</sup>	F (xi- $\bar{x}$ ) <sup>2</sup>	Persentase (%)
24-28	7	7	26	182	42,25	295,75	28%
29-33	10	17	31	310	2,25	22,5	40%
34-38	5	22	36	180	12,25	61,25	20%
39-43	1	23	41	41	72,25	72,25	4%
44-48	2	25	46	92	182,25	364,5	8%
<b>Jumlah</b>	<b>25</b>	-	-	<b>805</b>	<b>311,25</b>	<b>816,25</b>	<b>100</b>

*Sumber: Nilai pretest peserta didik kelas VII<sub>B</sub> SMP Negeri 2 Bajeng Barat Kabupaten Gowa pada mata pelajaran biologi materi keanekaragaman makhluk hidup*

Tabel distribusi frekuensi dan persentase *pretest* hasil belajar biologi di atas menunjukkan bahwa frekuensi 10 merupakan frekuensi tertinggi dengan persentase 40% berada pada interval 29-33, frekuensi 5 merupakan frekuensi sedang dengan persentasi 20 %, dan frekuensi 1 merupakan frekuensi terendah dengan persentase 4%.

**Gambar 4.1:**  
**Histogram Frekuensi *Pre-test* Hasil Belajar biologi Kelas Eksperimen 1 (VII<sub>B</sub>)  
 Model Pembelajaran *Peer Mediated Instruction and Intervention (PMII)*  
 tipe *Class Wide Peer Tutoring (CWPT)***



#### **b. Post-test Kelompok Eksperimen 1 (VII<sub>B</sub>)**

Hasil analisis statistik deskriptif pada hasil belajar biologi peserta didik kelompok eksperimen 1 (VII<sub>B</sub>) setelah dilakukan posttest sebagai berikut:

##### 1) Rentang nilai (*Range*)

$$R = (\text{Data terbesar} - \text{Data terkecil})$$

$$R = 93 - 28$$

$$R = 65$$

2) Banyaknya kelas

$$K = 1 + 3,3 \log n$$

$$K = 1 + 3,3 \log 29$$

$$K = 1 + (3,3 \times 1,46)$$

$$K = 1 + 4,81$$

$$K = 5,81 \text{ (Dibulatkan 6)}$$

3) Interval kelas/ Panjang kelas

$$P = \frac{R}{K}$$

$$P = \frac{65}{6}$$

$$P = 10,8$$

$$P = 11$$

4) Mean (X)

$$\bar{x} = \frac{\sum f_i x_i}{\sum f_i}$$

$$= \frac{1676}{25}$$

$$= 67$$

5) Menghitung standar deviasi (SD)

$$SD_1 = \sqrt{\frac{\sum f_i (x_i - \bar{x})^2}{(n - 1)}}$$

$$SD_1 = \sqrt{\frac{6867}{(25 - 1)}}$$

$$SD_1 = \sqrt{286,13}$$

$$SD_1 = 16,92$$

- 6) Menghitung Varians ( $S^2$ ) / homogenitas sampel

$$S_1^2 = \frac{\sum(x_i - \bar{x})^2}{n - 1}$$

$$S_1^2 = \frac{2371}{25 - 1}$$

$$S_1^2 = 98,79$$

$$S_1 = \sqrt{98,79}$$

$$S_1 = 9,93$$

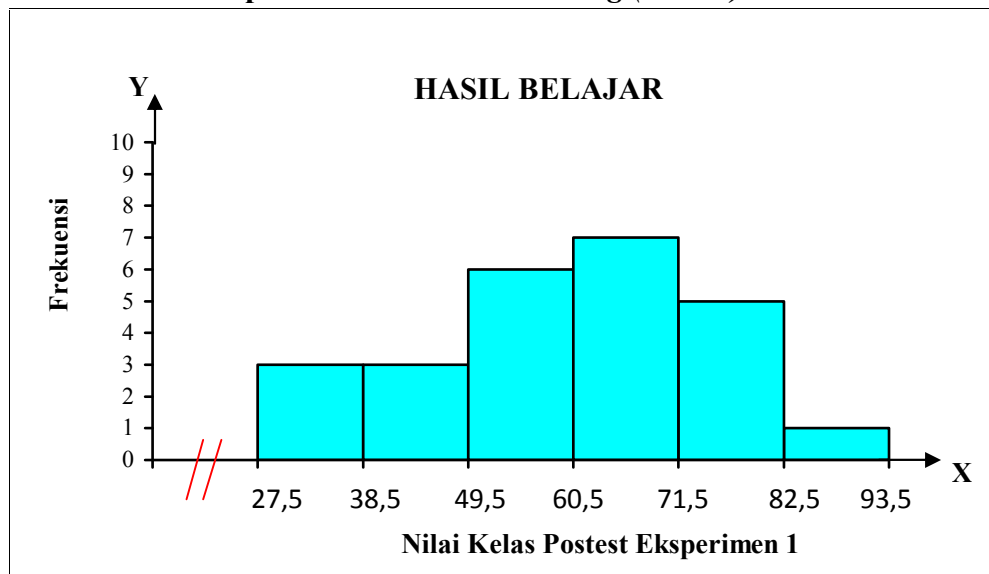
**Tabel 4.3: Distribusi Frekuensi**

Interval kelas	Frekuensi (fi)	Frekuensi kumulatif (fk)	Nilai tengah (xi)	(fi.xi)	(xi- $\bar{x}$ ) <sup>2</sup>	F (xi- $\bar{x}$ ) <sup>2</sup>	Persentase (%)
28-38	3	3	33	99	1156	3468	12%
39-49	3	6	44	312	529	1587	12%
50-60	6	12	55	330	144	864	24%
61-71	7	29	66	462	1	7	28%
72-82	5	24	77	385	100	500	20%
83-93	1	25	88	88	441	441	4%
<b>Jumlah</b>	<b>25</b>	-	-	<b>1676</b>	<b>2371</b>	<b>6867</b>	<b>100</b>

*Sumber : Nilai posttest peserta didik Kelas VII SMP Negeri 2 Bajeng Barat Kabupaten Gowa pada mata pelajaran biologi materi keanekaragaman makhluk hidup.*

Tabel distribusi frekuensi dan persentase *posttest* hasil belajar biologi di atas menunjukkan bahwa frekuensi 7 merupakan frekuensi tertinggi dengan persentase 28% berada pada interval 61-71. Frekuensi 5 merupakan frekuensi sedang dengan persentasi 20%, dan frekuensi 1 merupakan frekuensi terendah dengan persentase 4%.

**Gambar 4.2:**  
**Histogram Frekuensi *Post-test* Hasil Belajar biologi Kelas Eksperimen 1 (VII<sub>B</sub>)**  
**Model Pembelajaran *Peer Mediated Instruction and Intervention (PMII)***  
**tipe *Class Wide Peer Tutoring (CWPT)***



Data pada tabel distribusi frekuensi pretest dan posttest disimpulkan seperti tabel di bawah

**Tabel 4.4: Nilai Statistik Deskriptif Hasil *Pretest* dan *Posttest* pada Kelas Eksperimen 1(VII<sub>B</sub>) Model Pembelajaran *Peer Mediated Instruction and Intervention (PMII)* tipe *Class Wide Peer Tutoring (CWPT)***

Statistik	Nilai statistik	
	Pretest	Posttest
Nilai terendah	24	28
Nilai tertinggi	48	93
Nilai rata-rata	32,5	67
Standar Deviasi	5,83	16,92

*Sumber: Nilai pretest dan posttest peserta didik kelas VII SMP Negeri 2 Bajeng Barat Kabupaten Gowa pada mata pelajaran biologi materi keanekaragaman makhluk hidup.*

Berdasarkan tabel di atas maka dapat diketahui bahwa:

**a. Pretest Kelas Eksperimen 1 (VII<sub>B</sub>)**

Skor maksimum yang diperoleh sebelum dilakukan perlakuan pada kelas eksperimen 1 (VII<sub>B</sub>) adalah 48, sedangkan skor terendah adalah 23 dan skor rata-rata yang diperoleh adalah 32,5 dengan standar deviasi 5,83.

**b. Post test Kelas Eksperimen 1 (VII<sub>B</sub>)**

Skor maksimum yang diperoleh sebelum dilakukan perlakuan pada kelompok eksperimen 1 (VII<sub>B</sub>) adalah 93, sedangkan skor terendah adalah 28 skor rata-rata yang diperoleh adalah 67 dengan standar deviasi 16,92

Berdasarkan hasil pretest dan posttest pada kelompok eksperimen 1 (VII<sub>B</sub>) diperoleh nilai rata-rata hasil belajar biologi meningkat setelah dilakukan perlakuan,

yakni nilai rata-rata pretest adalah 32,5 sedangkan nilai rata-rata posttest adalah 67 dengan selisih sebanyak 34,5

## 2. Deskripsi Hasil Belajar Peserta Didik yang Diajar dengan Model pembelajaran Kooperatif *Think Pair-Share (TPS)*

Berdasarkan penelitian yang dilakukan di SMP Negeri 2 Bajeng Barat Kabupaten Gowa pada peserta didik kelas VII<sub>A</sub> penulis mengumpulkan data dari instrumen tes melalui nilai hasil belajar *post-test* peserta didik.

**Tabel 4.5: Data peserta didik yang diajar dengan menggunakan model pembelajaran Kooperatif *Think Pair-Share (TPS)***

NO.	N A M A	L/P	NILAI	
			1	2
			Pre Test	Post Test
1.	ADRIAN	L	30	33
2.	ADRIANSYA	L	27	36
3.	ALFADRIAN	L	38	87
4.	AMIRULLAH	L	30	49
5.	ARMAN	L	32	45
6.	ASRI NURFADILA AULIA	P	40	65
7.	ASRIAWAN	L	37	74
8.	FAJAR ARWANA	L	43	85
9.	HESTIANA	P	37	59
10.	INDAH RESKI	P	34	69
11.	MIFTAHUL JANNAH	P	43	53
12.	MUH. BASRI	L	30	69
13.	MUH. FATHU RAHMAN KAHAR	L	35	68
14.	MUH. IQBAL	L	33	56
15.	MUH. NUR AHLAK ALFADRI	L	31	46
16.	MUH. RESKY PRATAMA A.	L	29	54
17.	NADRHATUN NIKMAH	P	54	83
18.	NIRMALASARI	P	35	35
19.	NUR ALAM B.	L	44	74
20.	NUR INSANI	P	33	71
21.	NUR MILA	P	37	66
22.	NURMIANTI	P	29	60

NO	NAMA	L/P	NILAI	
			1	2
			Pre Test	Post Test
23.	NURWAHYUNI	P	32	53
24.	RAHMIA	P	50	83
25.	RESNA WATI	P	31	47

*Sumber : Data hasil belajar biologi (materi keanekaragaman makhluk hidup) peserta didik kelas Kelas VII SMP Negeri 2 Bajeng Barat Kabupaten Gowa*

Berdasarkan data yang telah diperoleh peneliti , kita dapat melihat cukup jelas perbedaan nilai peserta didik, setelah diterapkan model pembelajaran Kooperatif *Think Pair-Share (TPS)*. Sehingga kita dapat mengambil kesimpulan bahwa dengan menerapkan model pembelajaran Kooperatif *Think Pair-Share (TPS)* ini, dapat meningkatkan hasil belajar peserta didik pada mata pelajaran biologi untuk materi keanekaragaman makhluk hidup.

#### a. **Pretest Kelompok Eksperimen 2 (VII<sub>A</sub>)**

Hasil analisis statistik deskriptif pada hasil belajar biologi peserta didik kelas eksperimen 2 (VII<sub>A</sub>) setelah dilakukan pretest sebagai berikut:

##### 1) Rentang nilai ( Range )

$$R = (\text{Data terbesar} - \text{Data terkecil})$$

$$R = 54 - 27$$

$$R = 27$$

##### 2) Banyaknya kelas

$$K = 1 + 3,3$$

$$K = 1 + 3,3 \log n$$

$$K = 1 + 3,3 \log 25$$



$$K = 1 + (3,3 \times 1,39)$$

$$K = 1 + 4,59$$

$$K = 5,59 \text{ (Pembulatan 6)}$$

3) Interval kelas/ Panjang kelas

$$P = \frac{R}{K}$$

$$P = \frac{27}{6}$$

$$P = 4,5 \text{ (Pembulatan 5)}$$

4) Mean (X)

$$\bar{x} = \frac{\sum f_i x_i}{\sum f_i}$$

$$= \frac{900}{25}$$

$$= 36$$

5) Menghitung standar deviasi (SD)

$$SD_1 = \sqrt{\frac{\sum f_i (x_i - \bar{x})^2}{(n - 1)}}$$

$$SD_1 = \sqrt{\frac{1150}{(25 - 1)}}$$

$$SD_1 = \sqrt{47,92}$$

$$SD_1 = 6,92$$

6) Menghitung Varians ( $S^2$ ) / homogenitas sampel

$$S_2^2 = \frac{\sum(x_i - \bar{x})^2}{n - 1}$$

$$S_2^2 = \frac{\sum(x_i - \bar{x})^2}{n - 1}$$

$$S_1^2 = \frac{619}{25 - 1}$$

$$S_1^2 = 25,79$$

$$S_1 = \sqrt{25,79}$$

$$S_1 = 5,078$$

Berdasarkan hasil analisis statistik deskriptif pada hasil belajar biologi peserta didik kelas eksperimen 2 (VII<sub>A</sub>) setelah dilakukan pretest yang dapat dilihat pada tabel berikut:

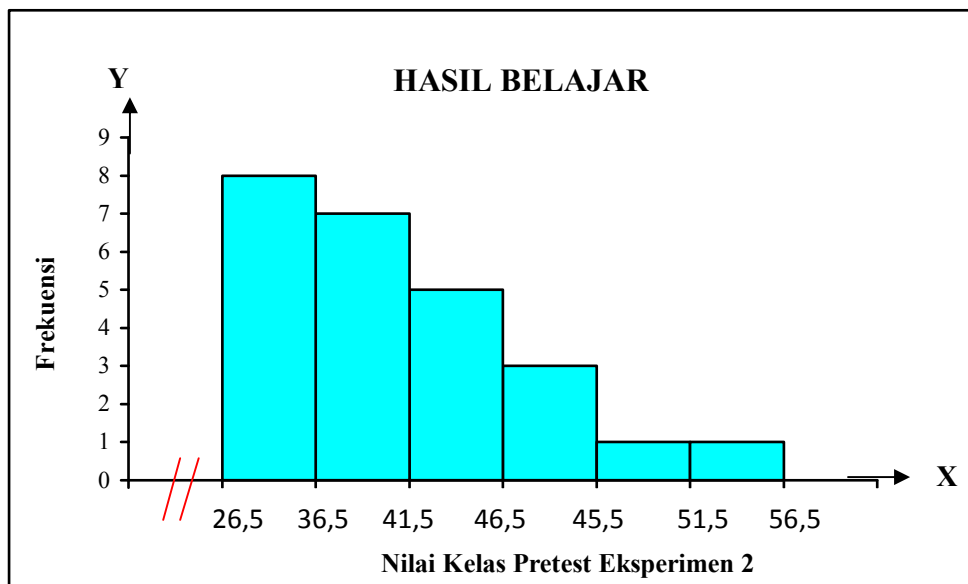
**Tabel 4.6: Distribusi Frekuensi**

Interval kelas	Frekuensi (fi)	Frekuensi kumulatif (fk)	Nilai tengah (xi)	(fi.xi)	(xi- $\bar{x}$ ) <sup>2</sup>	F (xi- $\bar{x}$ ) <sup>2</sup>	Persentase (%)
27-31	8	8	29	232	49	392	32%
32-36	7	15	34	238	4	28	28%
37-41	5	20	39	195	9	45	20%
42-46	3	23	44	132	64	192	12%
47-51	1	24	49	49	169	169	4%
52-56	1	25	54	54	324	324	4%
<b>Jumlah</b>	<b>25</b>	-	-	<b>900</b>	<b>619</b>	<b>1150</b>	<b>100</b>

*Sumber Data: Hasil Pre-Test Kelas VII<sub>A</sub> SMP Negeri 2 Bajeng Barat Kabupaten Gowa*

Tabel distribusi frekuensi dan persentase *pretest* hasil belajar biologi di atas menunjukkan bahwa frekuensi 8 merupakan frekuensi tertinggi dengan persentase 32% pada interval 27-31 frekuensi 5 merupakan frekuensi sedang dengan persentasi 20%, dan frekuensi 1 merupakan frekuensi terendah dengan persentase 4%.

**Gambar 4.3:**  
**Histogram Frekuensi *Pre-test* Hasil Belajar biologi Kelas Eksperimen 2 (VII<sub>A</sub>)  
Model Pembelajaran *Think Pair-Share (TPS)***



#### **b. Post-test Kelompok Eksperimen 2 (VII<sub>A</sub>)**

Hasil analisis statistik deskriptif pada hasil belajar biologi peserta didik kelas eksperimen 2 (VII<sub>A</sub>) setelah dilakukan pretest sebagai berikut:

##### 1) Rentang nilai (*Range*)

$$R = (\text{Data terbesar} - \text{Data terkecil})$$

$$R = 87 - 33$$

$$R = 54$$

2) Banyaknya kelas

$$K = 1 + 3,3$$

$$K = 1 + 3,3 \log n$$

$$K = 1 + 3,3 \log 25$$

$$K = 1 + (3,3 \times 1,39)$$

$$K = 1 + 4,59$$

$$K = 5,59 \text{ (Pembulatan 5)}$$

3) Interval kelas/ Panjang kelas

$$P = \frac{R}{K}$$

$$P = \frac{54}{5}$$

$$P = 10,8 \text{ (Pembulatan 11)}$$

4) Mean (X)

$$\bar{x} = \frac{\sum f_i x_i}{\sum f_i}$$

$$= \frac{1522}{25}$$

$$= 61$$

5) Menghitung standar deviasi (SD)

$$SD_1 = \sqrt{\frac{\sum f_i (x_i - \bar{x})^2}{(n - 1)}}$$

$$SD_1 = \sqrt{\frac{5063}{(25 - 1)}}$$

$$SD_1 = \sqrt{210,96}$$

$$SD_1 = 14,52$$

6) Menghitung Varians ( $S^2$ ) / homogenitas sampel

$$S_2^2 = \frac{\sum(x_i - \bar{x})^2}{n - 1}$$

$$S_1^2 = \frac{1215}{25 - 1}$$

$$S_1^2 = 50,63$$

$$S_1 = \sqrt{50,63}$$

$$S_1 = 7,12$$

Berdasarkan hasil analisis statistik deskriptif pada hasil belajar biologi peserta didik kelompok eksperimen 2 (VII<sub>A</sub>) setelah dilakukan posttest yang dapat dilihat pada tabel berikut:

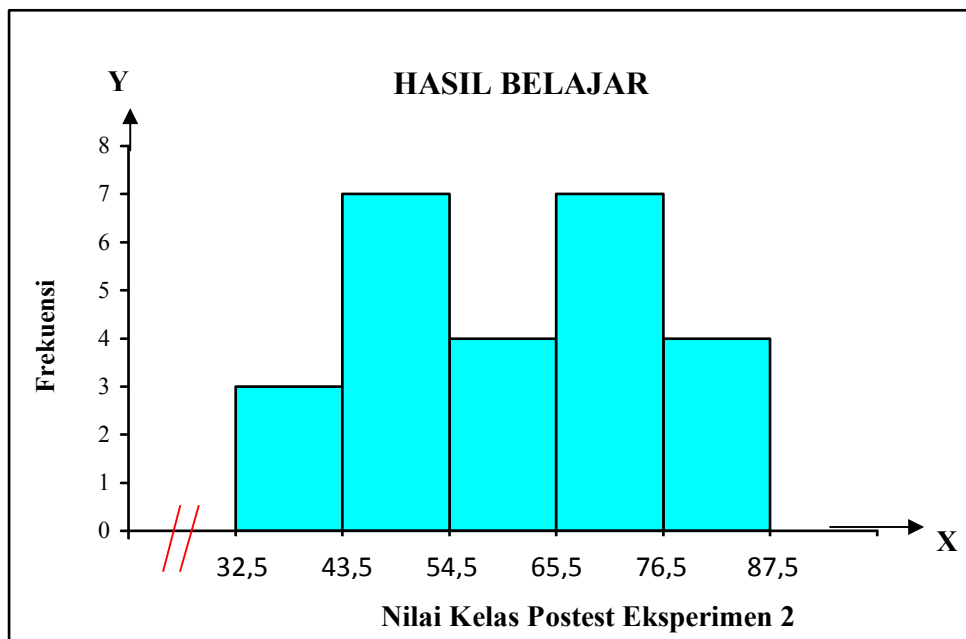
**Tabel 4.7: Distribusi Frekuensi**

Interval kelas	Frekuensi (fi)	Frekuensi kumulatif (fk)	Nilai tengah (xi)	(fi.xi)	(xi- $\bar{x}$ ) <sup>2</sup>	F (xi- $\bar{x}$ ) <sup>2</sup>	Persentase (%)
33-43	3	3	38	114	529	1587	12%
44-54	7	10	49	343	144	1008	28%
55-65	4	14	60	240	1	4	16%
66-76	7	21	71	497	100	700	28%
77-87	4	25	82	328	441	1764	16%
<b>Jumlah</b>	<b>25</b>	-	-	<b>1522</b>	<b>1215</b>	<b>5063</b>	<b>100</b>

*Sumber Data: Hasil Post-Test Kelas VII SMP Negeri 2 Bajeng Barat Kabupaten Gowa*

Tabel distribusi frekuensi dan persentase *posttest* hasil belajar biologi di atas menunjukkan bahwa frekuensi 7 merupakan frekuensi tertinggi dengan persentase 28% dan frekuensi 4 merupakan frekuensi sedang dengan persentase 16% dan frekuensi 3 merupakan frekuensi terendah dengan persentase 12%.

**Gambar 4.4:**  
**Histogram Frekuensi *Post-test* Hasil Belajar biologi Kelas Eksperimen 2 (VII<sub>A</sub>)  
Model Pembelajaran *Think Pair-Share (TPS)***



Data pada tabel distribusi frekuensi pretest dan posttest disimpulkan seperti tabel di bawah:

**Tabel 4.8: Nilai Statistik Deskriptif Hasil Pretest dan Posttest pada Kelas Eksperimen 2 (VII<sub>A</sub>) Model Pembelajaran Kooperatif *Think Pair-Share* (TPS)**

Statistik	Nilai statistik	
	Pretest	Posttest
Nilai terendah	27	33
Nilai tertinggi	54	87
Nilai rata-rata	36	61
Standar Deviasi	6,92	14,52

*Sumber : Nilai pretest dan posttest peserta didik kelas VII<sub>A</sub> SMP Negeri 2 Bajeng Barat pada mata pelajaran biologi materi keanekaragaman makhluk hidup.*

Berdasarkan tabel di atas maka dapat diketahui bahwa:

**a. Pretest Kelompok Eksperimen 2 (VII<sub>A</sub>)**

Skor tertinggi yang diperoleh sebelum dilakukan perlakuan pada kelompok eksperimen 2 (VII<sub>A</sub>) adalah 54, sedangkan skor terendah adalah 27 dan skor rata-rata yang diperoleh adalah 36 dengan standar deviasi 6,92

**b. Posttest Kelompok Eksperimen 2 (VII<sub>A</sub>)**

Skor tertinggi yang diperoleh sebelum dilakukan perlakuan pada kelompok eksperimen 2 (VII<sub>A</sub>) adalah 87, sedangkan skor terendah adalah 33 skor rata-rata yang diperoleh adalah 61 dengan standar deviasi 14,52.

Berdasarkan hasil pretest dan posttest pada kelompok eksperimen 2 (VII<sub>A</sub>) diperoleh nilai rata-rata hasil belajar biologi meningkat setelah dilakukan perlakuan, yakni nilai rata-rata pretest adalah 36 sedangkan nilai rata-rata posttest adalah 61 dengan selisih sebanyak 25

**3. Perbedaan hasil belajar biologi peserta didik yang di ajar dengan model pembelajaran *Peer Mediated Instruction and Intervention (PMII)* tipe *Class Wide Peer Tutoring (CWPT)* dengan Model pembelajaran kooperatif *Think Pair-Share (TPS)***

Bagian ini dilakukan analisis statistik inferensial untuk mengetahui apakah ada perbedaan yang signifikan terhadap penerapan model pembelajaran *Peer Mediated Instruction and Intervention (PMII)* tipe *Class Wide Peer Tutoring (CWPT)* dengan Model pembelajaran kooperatif *Think Pair-Share (TPS)* terhadap hasil belajar peserta didik kelas VII SMP Negeri 2 Bajeng Barat Kabupaten Gowa atau tidak. Penulis melakukan analisis dengan melihat data *post-test* yang diperoleh kelas eksperimen 1 (VII<sub>B</sub>) dan kelas eksperimen 2 (VII<sub>A</sub>).

**a. Uji Normalitas**

Pengujian normalitas bertujuan untuk menyatakan apakah data skor hasil belajar biologi pokok bahasan keanekaragaman makhluk hidup untuk masing-masing kelas eksperimen 1 (VII<sub>B</sub>) dan kelas eksperimen 2 (VII<sub>A</sub>) dari populasi berdistribusi normal. Hipotesis untuk uji normalitas adalah sebagai berikut:

Hipotesis Nihil ( $H_0$ ) = populasi berdistribusi normal, jika  $\text{sig. hitung} > \text{sig. tabel}$

Hipotesis Alternatif ( $H_1$ ) = populasi tak berdistribusi normal, jika  $\text{sig. hitung} < \text{sig. tabel}$

Berdasarkan hasil analisis One-Sample Kolmogorov-Smirnov Test data untuk kelompok eksperimen 1 (VII<sub>B</sub>) yang diajar dengan model pembelajaran *Peer Mediated Instruction and Intervention (PMII)* tipe *Class Wide Peer Tutoring (CWPT)*, maka diperoleh nilai  $p = 0,987$  untuk  $\alpha = 0,05$ , hal ini menunjukkan p



$> \alpha$  . Ini berarti data skor hasil belajar biologi untuk kelompok eksperimen 1 (VII<sub>B</sub>) yang diajar dengan model pembelajaran *Peer Mediated Instruction and Intervention (PMII)* tipe *Class Wide Peer Tutoring (CWPT)*, pembelajaran berdistribusi normal. Sedangkan hasil analisis data untuk kelompok eksperimen yang diajar dengan model pembelajaran kooperatif *Think Pair-Share (TPS)*, diperoleh nilai  $p = 0,994$ . Untuk  $\alpha = 0,05$ , hal ini menunjukkan  $p > \alpha$  . Ini berarti data skor hasil belajar biologi untuk kelompok eksperimen yang diajar dengan menggunakan model pembelajaran kooperatif *Think Pair-Share (TPS)* berdistribusi normal, sehingga data kedua kelompok tersebut berdistribusi normal.

#### b. Uji Homogenitas

Uji homogenitas bertujuan untuk melihat apakah data pada kedua kelompok memiliki variansi yang sama (homogen) atau tidak. Hipotesis untuk uji homogenitas adalah sebagai berikut:

Hipotesis Nihil ( $H_0$ ) = populasi homogen, nilai  $F_{hitung} > F_{Tabel\alpha}$  (0.05)

Hipotesis Alternatif ( $H_1$ ) = populasi tidak homogen, nilai  $F_{hitung} < F_{Tabel\alpha}$  (0.05)

Berdasarkan hasil analisis diperoleh nilai  $F_{hitung}$  adalah 0,872 sedangkan nilai  $F_{tabel}$  (0,05). Sehingga  $F_{hitung} > F_{Tabel\alpha}$  (0,05) atau  $0,872 > 0,05$  maka  $H_0$  yang menyatakan bahwa populasinya homogen diterima.

### c. Uji Hipotesis

Uji hipotesis dilakukan untuk mengetahui apakah hasil belajar peserta didik pada kelompok eksperimen 1 (VII<sub>B</sub>) yang diajar dengan model pembelajaran *Peer Mediated Instruction and Intervention (PMII)* tipe *Class Wide Peer Tutoring (CWPT)* berbeda secara signifikan dengan hasil belajar peserta didik pada kelompok eksperimen 2 (VII<sub>A</sub>) yang diajar dengan menggunakan model pembelajaran kooperatif *Think Pair-Share (TPS)*. Dengan demikian dirumuskan hipotesis statistik sebagai berikut:

Hipotesis Nihil ( $H_0$ ) = tidak ada perbedaan, jika nilai  $\text{Sig. hitung} > \alpha (0,05)$

Hipotesis Alternatif ( $H_1$ ) = ada perbedaan, jika  $\text{Sig. hitung} < \alpha (0,05)$

Kriteria pengujian adalah jika  $\text{Sign. hitung} < \alpha (0,05)$  maka  $H_1$  diterima dan  $H_0$  ditolak, berarti ada perbedaan hasil belajar biologi peserta didik antara kelas eksperimen 1 (VII<sub>B</sub>) dengan kelas eksperimen 2 (VII<sub>A</sub>).

Berdasarkan hasil pengujian menggunakan SPSS yang terlampir pada lampiran dengan taraf nyata  $\alpha = 0,05$  dan (uji 2 pihak) dengan derajat kebebasan (df)  $n-2$  atau  $50-2 = 48$ . maka diperoleh nilai  $0,894 < t_{\text{tabel}} = 1,680$  sehingga  $t_{\text{hitung}}$  berada pada daerah penolakan  $H_0$ , yang berarti hipotesis  $H_0$  ditolak dan hipotesis  $H_1$  diterima. Hal ini tersebut menunjukkan bahwa ada perbedaan yang berarti antara kelas eksperimen 1 (VII<sub>B</sub>) dengan kelas eksperimen 2 (VII<sub>A</sub>) dapat disimpulkan bahwa hasil belajar biologi peserta didik yang diajar dengan model pembelajaran kooperatif *Peer Mediated Instruction and Intervention (PMII)* Tipe *Class Wide Peer*

*Tutoring (CWPT)* berbeda secara signifikan dengan hasil belajar biologi peserta didik yang diajar dengan model pembelajaran kooperatif tipe *Thin Pair-Share (TPS)* pada materi Keanekaragaman Makhluk Hidup di kelas VII SMP Negeri 2 Bajeng Barat Kabupaten Gowa. Dengan demikian Model pembelajaran kooperatif *Peer Mediated Instruction and Intervention (PMII) Tipe Class Wide Peer Tutoring (CWPT)* lebih baik dibandingkan dengan model pembelajaran kooperatif *Think Pair-Share (TPS)*.

## **B. Pembahasan**

### **1. Hasil Belajar Biologi Peserta Didik Kelas VII SMP Negeri 2 Bajeng Barat yang Diajar dengan Model Pembelajaran *Peer Mediated Instruction and Intervention (PMII) Tipe Class Wide Peer Tutoring (CWPT)***

Berdasarkan penelitian yang dilakukan pada kelas VII<sub>B</sub> yang dibelajarkan dengan model pembelajaran kooperatif *Peer Mediated Instruction and Intervention (PMII) Tipe Class Wide Peer Tutoring (CWPT)* selama 2 (Dua) kali pertemuan. Setelah peneliti mengolah data yang telah diperoleh dari hasil tes yang berupa soal pilihan ganda sebanyak 20 nomor dan esai 5 nomor soal yang digunakan sebagai tes kemampuan untuk mengetahui hasil belajar peserta didik sekaligus tingkat penguasaan materi peserta didik, maka peneliti melakukan pengujian analisis statistik deskriptif sehingga diperoleh skor tertinggi yaitu 93, skor terendah 28, rata-rata skor 67 dan standar deviasi adalah 16,92.

Dari data tersebut dapat disimpulkan bahwa, hasil belajar biologi peserta didik pada kelas VII<sub>B</sub> yang menggunakan model pembelajaran kooperatif *Peer Mediated*

*Instruction and Intervention (PMII) Tipe Class Wide Peer Tutoring (CWPT)* tergolong baik. Peningkatan yang terjadi pada hasil belajar peserta didik disebabkan karena penerapan model koopeatif CWPT merupakan tipe pembelajaran kooperatif yang menuntut peserta didik untuk lebih aktif dan bertanggung jawab penuh dalam memahami materi pembelajaran secara individual. Secara teoritis dapat dipahami bahwa model pembelajaran PMII tipe CWPT adalah suatu model pembelajaran berpasangan secara bergantian. Dalam kegiatan pembelajarannya, siswa ada yang berperan sebagai *tutor* (guru) dan *tutee* (siswa yang diajar) secara bergantian, tugas *tutor* adalah mengajarkan materi serta mengevaluasi temannya yang berperan sebagai *tutee*, dan tugas *tutee* adalah mendengarkan penjelasan serta menjawab soal evaluasi yang diberikan oleh siswa yang berperan sebagai *tutor*. Tuntutan peran menjadi tutor bagi temannya sendiri lebih mampu mengarahkan siswa untuk menemukan ide-ide pokok materi, kemudian mengkomunikasikannya kepada teman sebaya dengan bahasa yang lebih mudah dipahami oleh kedua belah pihak. Kemampuan menyampaikan gagasan kepada teman juga turut meningkatkan keterampilan sosial, akademis dan rasa percaya diri, serta adanya perhatian terhadap pelajaran yang terus-menerus selama proses pembelajaran.<sup>1</sup>

Kekuatan dari model pembelajaran PMII tipe CWPT adalah menunjang munculnya pembelajaran aktif, kreatif dan menyenangkan, menanamkan kejujuran serta melatih keharmonisan. Hasil dari penelitian ini didukung dengan adanya

---

<sup>1</sup>Mahendrayani, dkk, "Pengaruh Model PMII Tipe CWPT Berbantuan Mnemonic Terhadap Hasil Belajar IPA Siswa Kelas V SD", *Jurnal Mimbar PGSD 2 no. 1* (2014): h.9. <http://:Pendidikan-Guru-Sekolah-Dasar-FIP-Universitas-Pendidikan-Ganesha.ac.id>.

penelitian yang dilakukan oleh Nurul Hasanah yang menunjukkan bahwa penerapan model pembelajaran *Peer Mediated Instruction and intervention (PMII) tipe Class wide peer tutoring (CWPT)* dapat meningkatkan keaktifan dan hasil belajar IPS siswa kelas IV SD 2 Pertiwi Padang.<sup>2</sup>

Penelitian dengan model pembelajaran PMII tipe CWPT memiliki kemampuan dan kelebihan untuk mendorong siswa untuk aktif untuk menguasai materi ajar yang di berikan dengan tanggung jawab yang lebih untuk menyampaikan dan mengajarkan materi tersebut kepada temannya. Model pembelajaran ini lebih efektif dalam hal kegiatan kelompok karena hanya ada 2 siswa yang saling bertukar informasi dan memberikan pemahaman suatu materi. Terkhusus untuk penelitian ini dengan materi keanekaragaman makhluk hidup sangat cocok untuk penerapan model pembelajaran ini karena setiap pokok pembahasan dapat dipahami dan dimengerti siswa ketika temanya menjelaskan dan berdampak pada hasil belajarnya.

## **2. Hasil Belajar Biologi Peserta Didik Kelas VII SMP Negeri 2 Bajeng Barat yang Diajar dengan Model Pembelajaran Kooperatif *Think Pair-Share (TPS)***

Berdasarkan penelitian yang dilakukan pada kelas VII<sub>A</sub> yang dibelajarkan dengan model pembelajaran kooperatif tipe *Think Pair-Share (TPS)* selama 2 (Dua) kali pertemuan. Setelah peneliti mengolah data yang telah diperoleh dari hasil test yang berupa soal pilihan ganda sebanyak 20 nomor dan esai 5 nomor soal yang

---

<sup>2</sup>Nurul Hasanah. "Penerapan Model Pembelajaran Peer Mediated Instruction and intervention (PMII) tipe Class wide peer tutoring (CWPT) untuk meningkatkan keaktifan dan hasil belajar IPS siswa kelas 4 SD Pertiwi 2 Padang", *Jurnal* (2013): h.11. <http://Pendidikan-Guru-Sekolah-Unpad.ac.id>.

digunakan sebagai tes kemampuan untuk mengetahui hasil belajar peserta didik sekaligus tingkat penguasaan materi peserta didik, maka peneliti melakukan pengujian analisis statistik deskriptif sehingga diperoleh skor tertinggi yaitu 87, skor terendah 33, rata-rata skor 61 dan standar deviasi adalah 14,52

Dari data tersebut dapat disimpulkan bahwa, hasil belajar biologi peserta didik pada kelas VII<sub>A</sub> yang menggunakan model pembelajaran kooperatif tipe *Think Pair-Share* (TPS) tergolong baik. Peningkatan yang terjadi pada hasil belajar peserta didik disebabkan karena Model pembelajaran kooperatif tipe TPS dirancang untuk mempengaruhi pola interaksi siswa. Cara ini memberikan inovasi baru untuk menciptakan variasi diskusi kelas sehingga dapat memacu siswa agar saling mendorong dan membantu satu sama lain untuk menguasai keterampilan dalam belajar mengajar. Pada dasarnya Model pembelajaran TPS mengajak siswa untuk berpikir di mana siswa diminta untuk saling berpasangan, dengan masalah yang diajukan oleh guru maka siswa akan dilatih bagaimana mereka menyampaikan pendapat yang dimiliki berdasarkan masalah yang diajukan namun tetap pada ruang lingkup materi yang diajarkan, sehingga setiap siswa merasa tertantang dan antusias untuk mengeluarkan pendapatnya. Model ini akan memberikan ruang yang banyak kepada siswa untuk bekerja sendiri sebelum masuk kedalam kelompoknya untuk berbagi ide. Dari berbagi jenis ide yang diperoleh maka mereka mampu memecahkan masalah yang ada.<sup>3</sup>

---

<sup>3</sup>Nugraheni. *Strategi Pembelajaran ARIAS* (Bandung: Remaja Rosdakarya, 2009).

Hasil penelitian ini di dukung dari hasil penelitian yang dilakukan oleh Riva (2014) menyimpulkan bahwa penerapan model pembelajaran TPS menekankan pada pentingnya membangun pengetahuan peserta didik lewat keterlibatan aktif dalam proses pembelajaran, sehingga pembelajaran akan lebih berarti dan menyenangkan apabila peserta didik mampu menemukan arti di dalam proses pembelajaran dengan memberikan permasalahan yang berkaitan dengan kehidupan peserta didik yang mampu menimbulkan rasa senang dan mendorong semangat untuk belajar yang sekaligus dapat meningkatkan minat dan hasil belajar siswa.<sup>4</sup>

Penerapan model pembelajaran TPS mengajak siswa untuk berfikir dan berbagi kepada siswa lainnya namun diskusi kelompoknya terlalu luas sehingga ada diantara siswa yang kurang aktif dan tidak memperhatikan masalah yang dipaparkan oleh temannya. Model pembelajaran TPS pada dasarnya juga mampu meningkatkan hasil belajar siswa hal ini dapat dilihat dari hasil penelitian yang diperoleh. Guru sebagai penengah dalam pembelajaran harus lebih kreatif dan aktif mengawasi siswa dalam berdiskusi sehingga mereka mampu memahami dan memberikan pemahaman kepada siswa atau temannya lain ketika tampil dalam memaparkan materi diskusinya di depan kelas.

---

<sup>4</sup>Riva, "Pengaruh Implementasi Model Pembelajaran Kooperatif TPS (Think Pair-Share) Terhadap Motivasi Belajar dan Prestasi Belajar pada Siswa Gugus VIII Kecamatan Buleleng", *Jurnal* (2014): h. 25. [Http://www.pascaundisa.ac.id](http://www.pascaundisa.ac.id).

### 3. Perbedaan Hasil Belajar Biologi Peserta Didik yang Diajar dengan Menggunakan Model Pembelajaran Kooperatif *Peer Mediated Instruction and Intervention (PMII)* Tipe *Class Wide Peer Tutoring (CWPT)* dan *Think Pair-Share (TPS)*

Telah dikemukakan sebelumnya bahwa untuk pengujian hipotesis digunakan rumus uji-t. Syarat yang harus dipenuhi untuk pengujian hipotesis adalah data yang diperoleh berdistribusi normal dan mempunyai variansi yang homogen. Oleh karena itu sebelum melakukan pengujian hipotesis terlebih dahulu dilakukan uji normalitas dan uji homogenitas. Uji normalisasi bertujuan untuk melihat apakah data tentang hasil belajar Biologi tidak menyimpang dari distribusi normal atau tidak sedangkan uji homogenitas bertujuan untuk melihat apakah kedua kelompok berasal dari populasi yang homogen atau tidak.

Berdasarkan hasil analisis One-Sample Kolmogorov-Smirnov Test data untuk kelompok eksperimen 1 (VII<sub>B</sub>) yang diajar dengan model pembelajaran *Peer Mediated Instruction and Intervention (PMII)* Tipe *Class Wide Peer Tutoring (CWPT)*, maka diperoleh nilai  $p = 0,987$  untuk  $\alpha = 0,05$ , hal ini menunjukkan  $p > \alpha$ . Ini berarti data skor hasil belajar biologi untuk kelompok eksperimen 1 (VII<sub>B</sub>) yang diajar dengan model pembelajaran *Peer Mediated Instruction and Intervention (PMII)* Tipe *Class Wide Peer Tutoring (CWPT)* berdistribusi normal. Sedangkan hasil analisis data untuk kelompok eksperimen yang diajar dengan model pembelajaran kooperatif *Think Pair-Share (TPS)*, diperoleh nilai  $p = 0,994$ . Untuk  $\alpha = 0,05$ , hal ini menunjukkan  $p > \alpha$ . Ini berarti data skor hasil belajar biologi untuk kelompok eksperimen yang diajar dengan menggunakan model pembelajaran



kooperatif *Think Pair-Share (TPS)* berdistribusi normal, sehingga data kedua kelompok tersebut berdistribusi normal.

Berdasarkan uji homogenitas untuk menguji kesamaan dua varians diperoleh nilai  $F_{hitung} = 0,872$  Untuk  $F_{tabel} = 0,05$  . Jadi  $F_{hitung} > F_{Tabel \alpha}$  (0,05) atau  $0,872 > 0,05$  maka  $H_0$  yang menyatakan bahwa populasinya homogen diterima.

Ini berarti data hasil belajar biologi untuk kedua kelompok perlakuan berasal dari populasi yang homogen. Selanjutnya adalah uji hipotesis perbedaan antara nilai *post-test* kelas eksperimen 1 (VII<sub>B</sub>) dan eksperimen 2 (VII<sub>A</sub>), diperoleh nilai t hitung sebesar 0,894 pada taraf kesalahan 0,05 (5%) dengan nilai dk= n-2= (50-2 = 48) diperoleh nilai  $t_{tabel}$  sebesar 1,680 berdasarkan ketentuan kriteria pengujian hipotesis, “jika  $t_{hitung} > t_{tabel}$ , maka  $H_0$  diterima dan  $H_1$  ditolak dan jika  $t_{hitung} < t_{tabel}$  maka  $H_0$  ditolak dan  $H_1$  diterima. Dari hasil analisis data nilai  $t_{hitung}$  lebih kecil dari pada  $t_{tabel}$  yaitu ( $0,894 < 1,680$ ). Dengan demikian  $H_0$  ditolak dan  $H_1$  diterima, berarti dapat disimpulkan bahwa terdapat perbedaan yang signifikan antara hasil belajar biologi peserta didik kelas VII SMP Negeri 2 Bajeng Barat Kabupaten Gowa yang diajar dengan model pembelajaran *Peer Mediated Instruction and Intervention (PMII)* Tipe *Class Wide Peer Tutoring (CWPT)* dan model pembelajaran kooperatif *Think Pair-Share (TPS)* yang dibuktikan dengan data statistik yang menunjukkan bahwa nilai rata-rata kedua kelompok berada pada tingkat kategori yang berbeda. Pada kelompok eksperimen 1 (VII<sub>B</sub>) yang diajar menggunakan model pembelajaran *Peer Mediated Instruction and Intervention (PMII)* Tipe *Class Wide Peer Tutoring (CWPT)* nilai

rata-rata hasil belajar peserta didik berada pada tingkat kategori tinggi, sedangkan kelompok eksperimen 2 (VII<sub>A</sub>) yang diajar menggunakan model pembelajaran *Think Pair-Share (TPS)* nilai rata-rata hasil belajar peserta didik berada pada tingkat kategori sedang. Kesimpulannya dapat dikatakan bahwa lebih tinggi hasil belajar peserta didik yang diajar menggunakan model pembelajaran *Peer Mediated Instruction and Intervention (PMII) Tipe Class Wide Peer Tutoring (CWPT)* dari pada hasil belajar peserta didik yang diajar menggunakan model pembelajaran *Think Pair-Share (TPS)*. Walaupun demikian, dari hasil pre-test dan post-test menunjukkan bahwa penerapan model pembelajaran *Peer Mediated Instruction and Intervention (PMII) Tipe Class Wide Peer Tutoring (CWPT)* dan model pembelajaran *Think Pair-Share (TPS)* masing-masing dapat meningkatkan hasil belajar peserta didik pada kedua kelas tersebut. Akan tetapi, dari data statistik tersebut mode pembelajaran *Peer Mediated Instruction and Intervention (PMII) Tipe Class Wide Peer Tutoring (CWPT)* lebih efektif digunakan dalam proses pembelajaran biologi khususnya pada pokok bahasan keanekaragaman makhluk hidup.

Model pembelajaran kooperatif *Peer Mediated Instruction and Intervention (PMII) Tipe Class Wide Peer Tutoring (CWPT)* memberikan tanggung jawab lebih kepada setiap siswa untuk memahami dan mengajarkan materi yang diberikan kepada teman atau siswa lainnya sehingga materi-materi yang diajarkan akan mudah diingat lebih lama. Disamping itu model pembelajaran *CWPT* yang mengefektifkan pembagian siswa menjadi 2 orang (*tutor* dan *tutee*) sehingga mereka mudah berbagi

dan fokus untuk materi yang diamanahkan untuk diajarkan kepada temannya. Sedangkan model pembelajaran kooperatif tipe *Think Pair-Share (TPS)* tidak menekankan siswa untuk memahami materi lebih banyak karena mereka hanya berbagi satu sama lain hanya sesuai masalah yang diberikan bukan membelajarkan materi ke temannya secara keseluruhan, dalam pembagian kelompok belajar yang lebih besar serta kemampuan siswa tidak merata sehingga apa yang disampaikan siswa sebagai penanggung jawab masalah bisa tidak tersampaikan dengan baik.

Menurut Hartina dalam Nugrahaeni Model pembelajaran TPS memiliki kelebihan a) Memungkinkan siswa untuk merumuskan dan memunculkan pertanyaan-pertanyaan mengenai materi yang diajarkan karena secara tidak langsung memperoleh contoh yang telah diajukan oleh guru, b) Siswa akan terlatih menerapkan konsep karena bertukar pendapat dan pemikiran dengan temannya, c) Siswa lebih aktif dalam pembelajaran karena menyelesaikan tugasnya dalam kelompok, d) Siswa memperoleh kesempatan untuk mempresentasikan hasil diskusinya dengan seluruh siswa. Pembelajaran menggunakan model TPS juga memiliki kekurangan a) Sangat sulit diterapkan di sekolah-sekolah dengan rata-rata kemampuan siswanya rendah, b) Waktu belajar yang terbatas dengan jumlah kelompok yang banyak sehingga materi tidak bisa dipaparkan secara keseluruhan dan hanya sebagian, c) Jika terjadi perselisihan di dalam kelompok tidak ada yang menjadi penengah karena mereka berdiskusi rombongan tanpa ada posisi pemimpin. Sehingga model TPS harus betul melihat jenis materi yang cocok untuk disandingkan dalam proses penerapannya, namun penggunaannya guru harus dituntut peka dalam mempersiapkan semua alat

pembelajaran seperti RPP, buku, media lain sehingga apapun model yang digunakan akan mampu menjadi alternative guru untuk meningkatkan prestasi belajar siswanya yang bisa dilihat dari tingkat keaktifan, kesenangan belajar serta keberanian dalam memaparkan hal-hal yang berhubungan dengan materi belajar. Model pembelajaran baik itu CWPT maupun TPS masing-masing ada kelebihan kekurangan sehingga sebagai guru harus lebih pintar menyesuaikan dengan keadaan pebelajar dalam hal ini siswa sehingga apa yang diaharapkan oleh dunia pendidikan mampu memberikan solusi tepat.<sup>5</sup>

Penggunaan model pembelajaran kooperatif di dalam pembelajaran untuk saat sekarang ini sangat dianjurkan karena memiliki kemampuan untuk mengangkat prestasi siswa. Baik model pembelajaran CWPT maupun TPS masing-masing memiliki keunggulan dan dalam penerapannya memiliki sintaks yang jelas sehingga bagi guru atau tenaga pengajar harus betul memahami dan mengerti cara penerapannya sehingga dapat mencapai hasil belajar dengan baik. Mengenai pemilihan model pembelajaran dalam penelitian ini model pembelajaran CWPT lebih unggul dibandingkan dengan model TPS namun sama-sama mampu memberikan perubahan terhadap hasil belajar siswa. Banyak hal yang perlu diperhatikan dalam menerapkan model pembelajaran baik itu CWPT maupun TPS seperti kesiapan perangkat pembelajaran (silabus, RPP), media pembelajaran (LCD), adanya buku ajar

---

<sup>5</sup> Nugrahaeni, *Strategi Pembelajaran ARIAS* (Bandung: Remaja Rosdakarya, 2009).

atau LKS sehingga siswa betul-betul akan melaksanakan prosedur pengajaran yang dilakukan oleh guru.

## **BAB V**

### **PENUTUP**

#### ***A. Kesimpulan***

Berdasarkan hasil penelitian dan pembahasan pada penelitian ini, maka diperoleh beberapa kesimpulan sebagai berikut:

1. Hasil belajar biologi peserta didik pada mata pelajaran biologi materi keanekaragaman makhluk hidup di SMP Negeri 2 Bajeng Barat Kabupaten Gowa yang diajar dengan menggunakan model pembelajaran *Peer Mediated Instruction and Intervention (PMII) Tipe Class Wide Peer Tutoring (CWPT)* memperoleh peningkatan yang cukup baik (signifikan) sehingga mampu mengubah hasil belajar yang diperoleh siswa baik sebelum maupun setelah penerapan model pembelajaran ini.
2. Hasil belajar biologi peserta didik pada mata pelajaran biologi materi keanekaragaman makhluk hidup di SMP Negeri 2 Bajeng Barat Kabupaten Gowa yang diajar dengan menggunakan model pembelajaran *Think Pair-Share (TPS)* memperoleh peningkatan yang cukup sehingga terjadi perubahan hasil belajar siswa baik sebelum maupun sesudah penerapan model pembelajaran ini.
3. Terdapat pengaruh positif dan signifikan dari penerapan model pembelajaran *Peer Mediated Instruction and Intervention (PMII) Tipe Class Wide Peer Tutoring (CWPT)* terhadap hasil belajar biologi siswa kelas VII SMP Negeri

2 Bajeng Barat Kabupaten Gowa. Pencapaian hasil belajar siswa kelompok eksperimen 1 (VII<sub>B</sub>) yang diajar dengan menggunakan model pembelajaran *Peer Mediated Instruction and Intervention (PMII)* Tipe *Class Wide Peer Tutoring (CWPT)* lebih tinggi atau lebih baik dibandingkan dengan kelompok eksperimen 2 (VII<sub>A</sub>) yang diajar dengan menggunakan model pembelajaran *Think Pair-Share (TPS)*. Namun kedua model ini sama-sama mengalami peningkatan hasil belajar yang diperoleh siswa setelah penerapannya dalam pembelajaran pada pokok materi keanekaragaman makhluk hidup.

### ***B. Implikasi Penelitian***

Dari hasil penelitian yang telah dilaksanakan, peneliti mengajukan saran sebagai berikut:

1. Kepada guru mata pelajaran biologi disarankan agar dapat merancang metode *CWPT* dan *TPS* karena dapat meningkatkan hasil belajar siswa pada mata pelajaran Biologi.
2. Kepada setiap guru agar sebelum melakukan kegiatan pembelajaran sebaiknya menganalisis apa yang dibutuhkan siswa dan materi yang patut dikembangkan serta metode yang sesuai dengan karakteristik siswa maupun materi pelajaran yang akan diajarkan.
3. Disarankan kepada peneliti untuk dapat melanjutkan dan mengembangkan penelitian yang sejenis dengan variabel yang lebih banyak lagi dan populasi yang luas.

## DAFTAR PUSTAKA

- Amri dkk, *Proses Pembelajaran Kreatif dan Inovatif Dalam Kelas*. Jakarta: Prestasi Pustaka Publisher, 2010.
- Arikunto, Suharsimi. *Prosedur Penelitian Suatu Pendekatan Praktik*. Jakarta: Rineka Cipta, 2010.
- Arwin. “Pengaruh Strategi Pembelajaran Assurance, Relevance, Interest, Assesment, Satisfaction (ARIAS) Terintegrasi Model Pembelajaran Kooperatif Tipe Think-Pair-Share (TPS) Terhadap Minat dan Hasil Belajar Biologi Siswa Kelas XI IPA SMA Negeri 1 Tanete Riaja,” *Thesis*. Makassar: Pascasarjana, Universitas Negeri Makassar”, 2014.
- Budiati. Herni. “Penerapan Model Pembelajaran Peer Mediated Instruction And Intervention (Pmid Tipe- Classwide Peer Gwpc Danteknikevaluasi Index Card Match Untuk Meningkatkan Kualitas Proses Dan Hasil Pembelajaran Biologikelas VII SMP Negeri 22 Surakarta”. *Jurnal Seminar Lokakarya Nasional Pendidikan Biologi* (2009). [Http://www.unesha.co.id](http://www.unesha.co.id) (Diakses 19 September 2015).
- Daryanto, dkk. *Model Pembelajaran Inovatif*. Yogyakarta: Gava Media, 2012.
- Djumingin. *Strategi dan Aplikasi Model Pembelajaran Inovatif Bahasa dan Sastra*. Makassar: Badan Penerbit UNM, 2011.
- Haling. *Belajar dan Pembelajaran*. Makassar: Badan Penerbit UNM, 2007.
- Hall, Tracey. *Peer Mediated Intruction And Intervention* (2011). [http://www.cast.org/publications/ncac/ncac\\_peermii.html](http://www.cast.org/publications/ncac/ncac_peermii.html), (15 April 2015).
- Hamsiah. “Peer Mediated Instruction and Intervention (PMII) tipe Classwide Peer Tutoring (CWPT) dan Kemampuan Akademik pada Pembelajaran IPA BiologiSMK.” *Jurnal Pendidikan Biologi* 1, no. 3 (2012). <http://IPABiologiSMK.ac.id>.
- Hasanah, Nurul. “Penerapan Model Pembelajaran Peer Mediated Instruction and Intervention (PMII) Tipe Class Wide Peer Tutoring (CWPT) untuk Meningkatkan Keaktifan dan Hasil Belajar IPS Siswa Kelas 4 SD Pertiwi 2 Padang.” (2013). <http://Pendidikan-Guru-Sekolah-Unpad.ac.id>.



- Hidayah, dkk. *Penerapan Model Pembelajaran Class-Wide Peer Tutoring (CWPT) Disertai Media Cerkam Untuk Meningkatkan Kualitas Pembelajaran Biologi Siswa Kelas X<sub>7</sub> SMA Negeri Sukoharjo*. 2012. Jurnal [Http/www; FKIP UNS.co.id](http://www.fkip.uns.co.id) Akses (19/09/2015).
- Huda, *Cooperative Learning (Metode, Teknik, Struktur dan Model Penerapan)* Yogyakarta: Pustaka Pelajar, 2012.
- Hidayah Noor, dkk., “Penerapan Model Pembelajaran Class-Wide Peer Tutoring (Cwpt) Disertai Media Cergam untuk Meningkatkan Kualitas Pembelajaran Biologi Siswa Kelas X 7 SMA Negeri 2 Sukoharjo”. *Jurnal Pendidikan Biologi* 4, no. 2 (2012). [http//;Biologi.kelasX7SMANegeri.Sukoharjo.ac.id](http://Biologi.kelasX7SMANegeri.Sukoharjo.ac.id) (Diakses 19 September 2015).
- Khusnul, Nurhidayah F. *Pengaruh Metode Auditory Intellectually Repetition (AIR) Terhadap Hasil Belajar Biologi Siswa Kelas XI Madrasah Aliyah Madani Alauddin Paopao*. *Skripsi* (2016) (Makassar: Universitas Islam Negeri (UIN) Alauddin Makassar).
- Mahendrayani, dkk., “Pengaruh Model PMII Tipe CWPT Berbantuan Mnemonic Terhadap Hasil Belajar IPA Siswa Kelas V SD”, *Jurnal Mimbar PGSD* 2 no. 1 (2014). [http://:Pendidikan-Guru-Sekolah-Dasar-FIP-Universitas-Pendidikan-Ganesha.ac.id](http://Pendidikan-Guru-Sekolah-Dasar-FIP-Universitas-Pendidikan-Ganesha.ac.id).
- Nobel, Michele McMahon. “Effect of Classwide Peer Tutoring in The Acquisition, Maintenance, and Generalization of Science Vocabulary Words for Seventh Grade Students with Learning Disabilities and/or Low Achivement” (2011). [http//: Boston The Ohio University](http://BostonTheOhioUniversity).
- Nugraheni. *Strategi Pembelajaran ARIAS*. Bandung: Remaja Rosdakarya, 2009.
- Rasyid dkk. *Penilaian Hasil Belajar*. Bandung: CV. Wacana, 2010.
- Riva. “Pengaruh Implementasi Model Pembelajaran Kooperatif Tipe TPS (*Think Pair Share*) Terhadap Motivasi Belajar dan Prestasi Belajar dalam Pembelajaran IPS Pada Siswa Gugus VIII Kecamatan Buleleng”. *Thesis* (2014) (Yogyakarta: Program Pascasarjana Univesitas Pendidikan Ganesha. [http://www. Pasca Undiksha.ac.id](http://www.PascaUndiksha.ac.id) (Diakses 25 September 2015)
- Sanjaya, *Strategi Pembelajaran Berorientasi Standar Proses Pendidikan* (Jakarta: Kencana Prenada Media Grup), 2006.
- Sardiman, *Interaksi & Motivasi Belajar Mengajar*. Jakarta: Rajawali Pers, 2010.

- Slameto, *Belajar dan Faktor-faktor yang Mempengaruhinya*. Jakarta: Rineka Cipta, 2003.
- Sugiyono. *Metode penelitian pendidikan: pendekatan kuantitatif, kualitatif, dan R&D*. Bandung: Alfabeta, 2010.
- Teguh Sugiyarto. *Ilmu Pengetahuan Alam untuk SMP/MTs Kelas VII* (Jakarta: Pusat Perbukuan Departemen Pendidikan Nasional, 2008.
- Terry, Barbara. "An Introduction to Class Wide Peer Tutoring." (2011) <http://www.specialconnections.ku.edu/cgi-bin/cgiwrap/speconn/main>.
- Wasis. *Ilmu Pengetahuan Alam SMP dan MTs Kelas VII*. Jakarta: Pusat Perbukuan Departemen Pendidikan Nasional, 2008.
- Yatim, *Paradigma Baru Pembelajaran*. Jakarta: Prenada Media Group, 2010.

## BAB I

### PENDAHULUAN

#### *A. Latar Belakang*

Pendidikan adalah bagian yang sangat integral pembangunan untuk meningkatkan sumber daya manusia. Kualitas pendidikan ditentukan oleh proses pembelajaran. Salah satu tanda seseorang belajar adalah terjadinya perubahan tingkah laku pada dirinya. Produk dari proses pembelajaran ideal adalah hasil yang baik dan optimal. Secara psikologis, belajar merupakan suatu proses perubahan tingkah laku sebagai hasil interaksi dengan lingkungannya dalam memenuhi kebutuhan hidupnya. Perubahan-perubahan tersebut akan nyata dalam seluruh aspek tingkah laku siswa.<sup>1</sup>

Pembelajaran yang baik dilaksanakan secara sistematis di mana setiap komponen saling berpengaruh. Sifat implisit terdapat kegiatan memilih, menetapkan dan mengembangkan metode untuk mencapai hasil pembelajaran yang diinginkan. Pembelajaran akan menitik beratkan pada perhatian dan bagaimana membelajarkan pelajar dan lebih menekankan pada cara untuk mencapai tujuan yang ingin dicapai.<sup>2</sup>

Belajar merupakan usaha mengubah tingkah laku membawa perubahan pada individu-individu yang belajar, perubahan itu tidak hanya berkaitan dengan ilmu pengetahuan tetapi juga berbentuk kecakapan, keterampilan, sikap, pengertian, harga diri, minat, watak, penyesuaian diri. Dengan demikian dapatlah dikatakan bahwa belajar itu sebagai rangkaian kegiatan jiwa raga, psiko fisik untuk menuju

---

<sup>1</sup>Slameto, *Belajar dan Faktor-faktor yang Mempengaruhinya* (Jakarta: Rineka Cipta, 2003), h. 2.

<sup>2</sup>Haling, *Belajar dan Pembelajaran* (Makassar: Badan Penerbit UNM, 2007), h. 14.

perkembangan pribadi manusia seutuhnya, yang menyangkut unsur, cipta, rasa dan karsa, rana kognitif, afektif dan psikomotorik.<sup>3</sup>

Penilaian hasil belajar merupakan kolaborasi antara guru dengan siswa maupun antara sesama siswa dalam kegiatan pembelajaran dalam upaya menjadikan semua siswa sukses. Penilaian untuk belajar merupakan suatu penilaian yang dilakukan oleh guru dengan menggunakan berbagai informasi tentang proses pembelajaran yang memulai proses umpan balik, dijadikan sebagai dasar seorang guru dan siswa untuk menentukan langkah-langkah yang diperlukan sehingga siswa menjadi belajar menjadi lebih efektif.<sup>4</sup>

Faktor-faktor yang mempengaruhi keberhasilan siswa dalam belajar dibedakan atas dua kategori, yaitu faktor internal dan faktor eksternal. Faktor internal meliputi fisiologi dan psikologi (jasmani, motivasi, minat, sikap dan bakat). Faktor eksternal meliputi dua faktor yaitu meliputi lingkungan sosial dan faktor lingkungan sosial yaitu sekolah, keluarga dan masyarakat.<sup>5</sup>

Pembelajaran kooperatif merupakan model pengajaran di mana siswa belajar dalam kelompok kecil yang memiliki tingkat kemampuan berbeda, dalam menyelesaikan tugas kelompok setiap anggota saling kerjasama dan membantu untuk memahami suatu bahan pembelajaran.<sup>6</sup> Dengan demikian pembelajaran kooperatif

---

<sup>3</sup> Sardiman, *Interaksi & Motivasi Belajar Mengajar* (Jakarta: Rajawali Pers, 2010), h. 21.

<sup>4</sup> Rasyid dkk, *Penilaian Hasil Belajar* (Bandung: CV. Wacana, 2010), h. 66.

<sup>5</sup> Slameto, *Belajar dan Faktor-Faktor yang Mempengaruhinya* (Jakarta: PT Rineka Cipta, 2003), h. 54.

<sup>6</sup> Amri dkk, *Proses Pembelajaran Kreatif dan Inovatif Dalam Kelas* (Jakarta: Prestasi Pustaka Publisher, 2010), h. 67.

dapat membantu meningkatkan kerjasama dan tujuan pembelajaran dapat dicapai dengan sukses dan mendapatkan hasil yang maksimal seperti model pembelajaran *Peer Mediated Instruction and Intervention (PMII)* Tipe *Class Wide Peer Tutoring (CWPT)* dan model pembelajaran *Think Pair-Share (TPS)*.

Model pembelajaran kooperatif *Peer Mediated Instruction and Intervention (PMII)* Tipe *Class Wide Peer Tutoring (CWPT)* disebut juga pengajaran berpasangan seluruh kelas merupakan salah satu model pembelajaran kooperatif yang melibatkan dua orang siswa untuk saling menyampaikan materi. Model pembelajaran ini mengharuskan siswa berperan sebagai *tutor* dan *tutee* secara bergantian selama sesi *tutoring*, sehingga *tutor* maupun *tutee* menunjukkan peningkatan kemampuan penguasaan materi. Model pembelajaran *CWPT* juga mampu memperbaiki sikap siswa dalam proses pembelajaran karena pada sesi *tutoring* siswa dituntut untuk aktif baik berlaku sebagai *tutor* maupun *tutee* secara bergantian.<sup>7</sup>

Model pembelajaran tipe *Peer Mediated Instruction and Intervention (PMII)* Tipe *Class Wide Peer Tutoring (CWPT)* mampu mengatasi kendala komposisi kelas yang heterogen dan mampu membuat peserta didik lebih sukses dari pada pembelajaran dengan pendekatan *teacher mediated*, peserta didik yang mempunyai

---

<sup>7</sup>Hidayah Noor, dkk. "Penerapan Model Pembelajaran Class-Wide Peer Tutoring (CWPT) Disertai Media Cerkam Untuk Meningkatkan Kualitas Pembelajaran Biologi Siswa Kelas X<sub>7</sub> SMA Negeri Sukoharjo", *Jurnal Pendidikan Biologi* 4 no. 2 (2012): h. 101. [Http://www.fkip.uns.co.id](http://www.fkip.uns.co.id) (Diakses 19 September 2015).

kekurangan dalam belajar juga terakomodasi lebih cepat karena mereka “dipaksa” oleh teman sebayanya untuk maju bersama.<sup>8</sup>

Model pembelajaran *Think Pair-Share (TPS)* merupakan jenis pembelajaran kooperatif yang dirancang untuk mempengaruhi pola interaksi siswa. Model ini mengasumsikan bahwa cara yang efektif untuk membuat suatu variasi suasana pola diskusi kelas dengan semua diskusi membutuhkan peraturan untuk mengendalikan kelas secara keseluruhan. Model ini memberikan waktu yang banyak bagi siswa untuk berpikir, merespon dan saling membantu dengan guru hanya berperan memfasilitasi penyajian singkat siswa ketika membaca hasil kerjanya, selain itu guru menjelaskan materi yang belum dimengerti oleh siswa.<sup>9</sup>

Permasalahan yang banyak dihadapi dalam proses belajar mengajar saat ini adalah kurangnya perhatian siswa selama proses pembelajaran berlangsung serta beberapa guru yang belum memanfaatkan berbagai macam metode pembelajaran yang tepat dan efektif diterapkan dalam proses belajar mengajar sehingga hasil yang didapat kurang memuaskan dan cukup jauh dari tujuan pembelajaran yang ingin dicapai.

Menurut hasil observasi dan wawancara peneliti dengan guru biologi di SMP Negeri 2 Bajeng Barat Kabupaten Gowa, guru memiliki peran aktif (*teacher center*)

---

<sup>8</sup>Mahendrayani, dkk. “Pengaruh Model PMII Tipe CWPT Berbantuan Mnemonic Terhadap Hasil Belajar IPA Siswa Kelas V SD”, *Jurnal Mimbar PGSD 2 no. 1* (2014). <http://Pendidikan-Guru-Sekolah-Dasar-FIP-Universitas-Pendidikan-Ganesha.ac.id>.

<sup>9</sup>Arwin, “Pengaruh Strategi Pembelajaran Assurance, Relevance, Interest, Assesment, Satisfaction (ARIAS) Terintegrasi Model Pembelajaran Kooperatif Tipe Think Pair-Share (TPS) Terhadap Minat dan Hasil Belajar Biologi Siswa Kelas XI IPA SMA Negeri 1 Tanete Riaja”, *Thesis* (Makassar: Pascasarjana Universitas Negeri Makassar, 2014), h. 3.

untuk memberikan informasi tanpa memperhatikan potensi dan kemampuan siswanya untuk menjadi media alternatif untuk bertukar pikiran dengan temannya yang lain. Banyak di antara siswa merasa takut atau canggung untuk bertanya kepada guru dibandingkan ke siswa yang lain sehingga mereka mendiamkan masalah yang mereka tidak pahami dan berdampak pada hasil belajarnya. Guru belum bisa menentukan jenis strategi, pendekatan serta model pembelajaran yang bisa menjadi alternatif yang mampu memberikan motivasi serta pendongkrak prestasi hasil belajar siswa karena banyaknya informasi penggunaan strategi, pendekatan serta model yang ada pada saat sekarang ini sehingga berdampak pada nilai hasil belajar siswa tidak merata sehingga masih banyak yang tidak memenuhi standar kelulusan sehingga harus melakukan remedial. Fakta di lapangan yang menunjukkan bahwa hasil belajar sebagian siswa masih memiliki nilai yang di bawah standar kelulusan. Hal ini dapat dilihat dari hasil belajar dua tahun terakhir yaitu pada tahun ajaran 2014/2015 dan tahun ajaran 2015/2016 yang menunjukkan hasil pada umumnya siswa memperoleh nilai rata-rata 40, di bawah nilai ketuntasan yang diharapkan yaitu 65. Hal inilah yang dijadikan sebagai pertimbangan peneliti untuk memilih SMP Negeri 2 Bajeng Barat Kabupaten Gowa sebagai lokasi penelitian.<sup>10</sup>

Mengatasi persoalan yang dihadapi di SMP Negeri 2 Bajeng Barat tentang rendahnya motivasi dan keaktifan serta hasil belajar siswa dalam belajar biologi, maka diperlukan suatu metode atau cara menyampaikan materi pelajaran yang dapat

---

<sup>10</sup>Magfirah, Guru Biologi SMP Negeri 2 Bajeng Barat, *Hasil Wawancara*.

menumbuhkan motivasi dan keaktifan belajar siswa, guru dituntut untuk mampu menggunakan inovasi dalam menentukan metode pembelajaran karena pemilihan metode pembelajaran yang tidak tepat akan berpengaruh terhadap keberhasilan proses pembelajaran itu sendiri.

Berdasarkan uraian di atas maka peneliti akan melakukan penelitian dengan judul yaitu "Perbandingan Penerapan Model Pembelajaran *Peer Mediated Instruction and Intervention* dan Model Pembelajaran *Think Pair-Share* terhadap Hasil Belajar Biologi".

## **B. Rumusan Masalah**

Berdasarkan latar belakang yang telah dikemukakan di atas maka dapat dirumuskan masalah dalam penelitian ini yaitu:

1. Bagaimana hasil belajar biologi siswa kelas VII SMP Negeri 2 Bajeng Kabupaten Gowa pada pokok bahasan keanekaragaman makhluk hidup yang dibelajarkan dengan model pembelajaran *Peer Mediated Instruction and Intervention* (PMII) tipe *Class Wide Peer Tutoring* (CWPT)?
2. Bagaimana hasil belajar biologi siswa kelas VII SMP Negeri 2 Bajeng Kabupaten Gowa pada pokok bahasan keanekaragaman makhluk hidup yang dibelajarkan dengan model pembelajaran *Think Pair-Share* (TPS)?
3. Apakah terdapat perbedaan hasil belajar biologi siswa kelas VII SMP Negeri 2 Bajeng Kabupaten Gowa pada pokok bahasan keanekaragaman makhluk hidup pada yang dibelajarkan dengan model *Peer Mediated Instruction and*



*Intervention* (PMII) tipe *Class Wide Peer Tutoring* (CWPT) dan model pembelajaran *Think Pair-Share* (TPS)?

### C. Hipotesis Penelitian

Berdasarkan latar belakang dan rumusan masalah yang telah dikemukakan sebelumnya, maka hipotesis penelitian yang kami ajukan yaitu:

H<sub>0</sub> = Tidak ada perbedaan hasil belajar biologi siswa kelas VII SMP Negeri 2 Bajeng Kabupaten Gowa pada pokok bahasan keanekaragaman makhluk hidup yang dibelajarkan dengan model *Peer Mediated Intruction and Invention* (PMII) tipe *Class Wide Peer Tutoring* (CWPT) dan Model pembelajaran *Think Pair-Share* (TPS).

H<sub>a</sub> = Terdapat perbedaan hasil belajar biologi siswa kelas VII SMP Negeri 2 Bajeng Kabupaten Gowa pada pokok bahasan keanekaragaman makhluk hidup yang dibelajarkan dan model *Peer Mediated Intruction and Invention* (PMII) tipe *Class Wide Peer Tutoring* (CWPT) dengan Model pembelajaran *Think Pair-Share* (TPS).

### D. Definisi Operasional Variabel

Menghindari perbedaan penafsiran yang menyangkut penelitian ini, maka penulis memandang perlu mengemukakan beberapa definisi operasional variabel sebagai berikut:

1. Model Pembelajaran *Peer Mediated Instruction and Intervention (PMII)* Tipe *Class Wide Peer Tutoring (CWPT)*

Model Pembelajaran *Peer Mediated Instruction and Intervention (PMII)* Tipe *Class Wide Peer Tutoring (CWPT)* merupakan salah satu model pembelajaran kooperatif yang dikoordinasi oleh guru dengan indikator pembentukan dua kelompok besar, pembentukan pasangan di mana seorang siswa akan bertindak sebagai *tutor* dan siswa lainnya menjadi *tutee*. Proses pelaksanaan pembelajaran oleh *tutor* dan *tutee* akan bergiliran memberikan pemahaman kepada teman dalam kelompoknya. Guru atau calon peneliti akan bertindak sebagai pengawas atau penilai, bahkan memberikan penguatan jika diperlukan oleh siswa.

2. Model Pembelajaran *Think Pair-Share (TPS)*

Model pembelajaran *Think Pair-Share (TPS)* merupakan salah satu model pembelajaran kooperatif di mana peserta didik dilatih untuk menyelesaikan masalahnya dengan cara bertukar pikiran dengan orang lain yang menjadi pasangannya. Di sini guru membagi siswa 2 orang atau lebih dalam setiap kelompok, mereka mendiskusikan jawaban atas masalah yang diberikan kemudian diminta untuk mempresentasikan jawabannya di depan kelas. Sehingga peserta didik dapat mengembangkan keterampilan berkomunikasi dan proses interaksi antar individu yang dapat dijadikan sebagai sarana interaksi sosial antar peserta didik. Guru bertindak sebagai

penilai sekaligus memberikan penguatan atas jawaban yang dipaparkan oleh masing-masing siswa jika diperlukan.

### 3. Hasil belajar

Hasil belajar yang dimaksud adalah skor yang diperoleh siswa melalui tes tertulis, yang diberikan setelah dibelajarkan dengan penerapan model pembelajaran *Peer Mediated Intruction and Intervention* (PMII) tipe *Class Wide Peer Tutoring* (CWPT) dan model pembelajaran *Think Pair-Share* (TPS). Bentuk instrumen yang digunakan berupa Tes Pilihan Ganda (*multiple choise*) dan Esai.

## **E. Tujuan Penelitian**

Tujuan yang ingin dicapai di dalam penelitian ini adalah untuk menjawab permasalahan yang dirumuskan di atas, secara operasional tujuan penelitian ini sebagai berikut:

1. Mengetahui hasil belajar biologi siswa kelas VII SMP Negeri 2 Bajeng Kabupaten Gowa pada pokok bahasan keanekaragaman makhluk hidup yang dibelajarkan dengan model pembelajaran *Peer Mediated Intruction and Invention* (PMII) tipe *Class Wide Peer Tutoring* (CWPT).
2. Mengetahui hasil belajar biologi siswa kelas VII SMP Negeri 2 Bajeng Kabupaten Gowa pada pokok bahasan keanekaragaman makhluk hidup yang dibelajarkan dan model pembelajaran *Think Pair-Share* (TPS).
3. Mengetahui perbedaan hasil belajar biologi siswa kelas VII SMP Negeri 2 Bajeng Kabupaten Gowa pada pokok bahasan keanekaragaman makhluk

hidup yang dibelajarkan dengan model pembelajaran *Peer Mediated Intruction and Intervention* (PMII) tipe *Class Wide Peer Tutoring* (CWPT) dan Model pembelajaran *Think Pair-Share* (TPS).

#### **F. Manfaat Penelitian**

Manfaat yang diharapkan dari penelitian ini adalah sebagai berikut:

1. Bagi guru, diharapkan dapat memberikan informasi mengenai model pembelajaran *Peer Mediated Intruction and Intervention* (PMII) tipe *Class Wide Peer Tutoring* (CWPT) dan model pembelajaran *Think Pair-Share* (TPS) sebagai alternatif dalam memilih strategi atau model pembelajaran dalam memberikan solusi terhadap masalah yang dihadapi oleh guru dalam melaksanakan proses pembelajaran.
2. Bagi siswa, diharapkan mampu memberikan solusi untuk membantu menemukan jalan keluar terhadap kesulitan yang dihadapi dalam proses belajar sehingga mampu meningkatkan hasil belajarnya.
3. Bagi peneliti, diharapkan dapat memahami sekaligus menerapkan strategi atau model pembelajaran kooperatif tersebut dan sebagai bahan informasi bagi calon peneliti lainnya di dalam melakukan penelitian yang relevan.
4. Bagi pemerintah dalam hal dinas pendidikan, diharapkan nantinya dapat digunakan sebagai alternatif atau dasar pengembangan kebijakan peningkatan kualitas pendidikan dan profesiona lisme guru.



## **LAMPIRAN A**

**A-1: SILABUS PEMBELAJARAN**

**A-2: RENCANA PELAKSANAAN PEMBELAJARAN (RPP)**

**A-3: KISI-KISI SOAL EVALUASI**

**A-4: SOAL EVALUASI (*PRETEST* DAN *POSTEST*)**

**A-5: RUBRIK HASIL BELAJAR KOGNITIF  
(*PRETEST* DAN *POSTEST*)**

## SILABUS PEMBELAJARAN

Nama Sekolah : SMP Negeri 2 Bajeng Barat

Mata Pelajaran : IPA Terpadu

Kelas/Semester : VII (Tujuh)/ 2

Standar Kompetensi : 6. Memahami Keanekaragaman Makhluk Hidup

Kompetensi Dasar	Materi Pokok	Kegiatan pembelajaran	Indikator Pencapaian Kompetensi	Penilaian			Alokasi Waktu	Sumber Belajar
				Teknik	Bentuk Instrumen	Contoh Instrumen		
6.1 Mengemukakan ciri-ciri makhluk hidup	Ciri-ciri makhluk hidup	<ul style="list-style-type: none"> <li>○ Membaca buku IPA atau literatur untuk mengetahui ciri-ciri makhluk hidup</li> <li>○ Menuliskan ciri-ciri masing-masing dari kelompok hewan dan tumbuhan.</li> </ul>	<p><b><u>Kognitif</u></b></p> <p><b><i>Produk</i></b></p> <ul style="list-style-type: none"> <li>• Mengidentifikasi ciri-ciri makhluk hidup</li> <li>• Menuliskan ciri-ciri makhluk hidup berdasar hasil observasi</li> <li>• Membedakan ciri tumbuhan dan hewan</li> <li>• Menyimpulkan masing-masing ciri yang dimiliki oleh tumbuhan dan hewan</li> </ul>	Tes tertulis	Uraian	Terlampir	2 x 40'	Buku siswa, lingkungan, LKS.
			<p><b><i>Proses</i></b></p> <ul style="list-style-type: none"> <li>• Mengerjakan tugas dan arahan yang diberikan oleh guru baik secara individual maupun kelompok.</li> </ul>	Tes tertulis	Uraian	Terlampir		
			Tes tertulis	Uraian	Terlampir			
			Tes Tertulis	Uraian	Terlampir			

		<ul style="list-style-type: none"> <li>○ Mengerjakan tugas dan arahan yang diberikan oleh guru</li> <li>○ Mengamati ciri-ciri yang dimiliki oleh hewan, tumbuhan dan manusia</li> <li>○ Mendengarkan penjelasan yang diberikan oleh guru.</li> </ul>	<p><b><u>Afektif</u></b> <b><i>Karakter</i></b></p> <ul style="list-style-type: none"> <li>• Teliti, jujur, peduli, tanggung jawab, bekerja sama, terbuka dan menghargai pendapat teman</li> </ul> <p><b><u>Keterampilan Sosial</u></b></p> <ul style="list-style-type: none"> <li>• Bertanya, menyumbangkan ide atau pendapat, menjadi pendengar yang dan komunikasi</li> </ul>					
6.2 Mengkategorikan makhluk hidup berdasarkan ciri-ciri yang dimiliki	Klasifikasi Makhluk hidup	<ul style="list-style-type: none"> <li>○ Membaca buku IPA atau literatur untuk mengetahui pengklasifikasi makhluk hidup</li> <li>○ Mendengarkan penjelasan dari teman atau guru</li> </ul>	<p><b><u>Kognitif</u></b> <b><i>Produk</i></b></p> <ul style="list-style-type: none"> <li>• Membedakan makhluk hidup yang satu dengan yang lainnya berdasarkan ciri khusus kehidupan yang dimilikinya</li> <li>• Menjelaskan pentingnya dilakukan klasifikasi makhluk hidup</li> </ul>	Tes tertulis	Uraian	Terlampir	2 X 40'	Buku siswa, lingkungan, LKS

			<ul style="list-style-type: none"> <li>• Mentabulasikan ciri-ciri khusus tiap kingdom dalam sistem 5 kingdom</li> </ul>	Tes tertulis	Uraian	Terlampir		
			<ul style="list-style-type: none"> <li>• Mengklasifikasi beberapa mahluk hidup di sekitar berdasar ciri yang diamati</li> </ul>	Tes tertulis	Uraian	Terlampir		
		<ul style="list-style-type: none"> <li>○ Mengerjakan tugas dan arahan dari guru</li> </ul>	<p><b><u>Proses</u></b></p> <ul style="list-style-type: none"> <li>• Mengerjakan tugas dan arahan dari guru</li> </ul> <p><b><u>Afektif</u></b></p> <p><b><u>Karakter</u></b></p> <ul style="list-style-type: none"> <li>• Teliti, jujur, peduli, tanggung jawab, bekerja sama, terbuka dan menghargai pendapat teman</li> </ul> <p><b><u>Keterampilan Sosial</u></b></p> <ul style="list-style-type: none"> <li>• Bertanya, menyumbangkan ide atau pendapat, menjadi pendengar yang dan komunikasi</li> </ul>	Tes tertulis	Uraian	Terlampir		



**LAMPIRAN A-2****RENCANA PELAKSANAAN PEMBELAJARAN  
(RPP)**

- Nama Sekolah** : SMP Negeri 2 Bajeng Barat  
**Mata Pelajaran** : IPA Terpadu  
**Kelas/Semester** : VII (Tujuh)/2  
**Pertemuan Ke-** : I (Pertama)  
**Alokasi Waktu** : 2 x 40 Menit  
**Standar Kompetensi** : 6. Memahami Keanekaragaman Makhluk Hidup  
**Kompetensi Dasar** : 6.1 Mengemukakan ciri-ciri makhluk hidup  
**Indikator** :
1. Kognitif
    - a. Produk
      - 1) Mengidentifikasi ciri-ciri makhluk hidup.
      - 2) Menuliskan ciri-ciri makhluk hidup berdasar hasil observasi
      - 3) Membedakan ciri tumbuhan dan hewan
      - 4) Menyimpulkan masing-masing ciri yang dimiliki oleh tumbuhan dan hewan
    - b. Proses  
Mengerjakan tugas dan arahan yang diberikan oleh guru baik secara individual maupun kelompok untuk mengetahui ciri-ciri dari makhluk hidup.
  2. Afektif
    - a. Karakter  
Menunjukkan perilaku berkarakter meliputi *teliti, jujur, peduli, tanggung jawab, bekerja sama, terbuka dan menghargai pendapat teman*
    - b. Keterampilan Sosial  
Menunjukkan kemampuan keterampilan sosial meliputi *Bertanya, menyumbangkan ide atau pendapat, menjadi pendengar yang dan komunikasi*

**A. Tujuan Pembelajaran**

Setelah proses pembelajaran siswa diharapkan dapat memiliki kemampuan :

- ☞ Kognitif
  - a. Produk  
Setelah proses pembelajaran siswa mampu :
    - 1) Mengidentifikasi ciri-ciri makhluk hidup.
    - 2) Menuliskan ciri-ciri makhluk hidup berdasar hasil observasi
    - 3) Membedakan ciri-ciri hewan dan tumbuhan
    - 4) Menyimpulkan masing-masing ciri yang dimiliki oleh tumbuhan dan hewan.

b. Proses

Siswa mampu mengerjakan tugas dan arahan yang diberikan oleh guru baik secara individual maupun kelompok untuk mengetahui ciri-ciri dari makhluk hidup.

☞ Afektif

a. Pendidikan karakter

Selama proses pembelajaran siswa terlibat dan dapat menunjukkan kemajuan dalam perilaku berkarakter meliputi, *teliti, jujur, peduli, tanggung jawab, bekerja sama, terbuka dan menghargai pendapat teman*

b. Keterampilan sosial

Selama proses pembelajaran siswa terlibat dan dapat menunjukkan kemajuan dalam keterampilan sosial meliputi, meliputi *Bertanya, menyumbangkan ide atau pendapat, menjadi pendengar yang dan komunikasi.*

## B. Materi Pembelajaran

Makhluk hidup memiliki ciri-ciri tertentu yang membedakannya dengan benda tak hidup. Kegiatan-kegiatan yang dilakukan oleh makhluk hidup, antara lain bergerak, memerlukan nutrisi, tumbuh dan kembang, reproduksi, respirasi, adaptasi, iritabilita, dan ekskresi. Semuanya ini bisa dikatakan sebagai ciri dari makhluk hidup.

☞ Bergerak

Bergerak adalah perpindahan posisi seluruh atau sebagian tubuh makhluk hidup karena adanya rangsangan. Perpindahan seluruh bagian tubuh terjadi pada manusia dan sebagian besar hewan. Contoh manusia berjalan, berlari, burung terbang, ikan berenang. Bagaimanakah cara tumbuhan bergerak? Gerak tumbuhan hanya terjadi pada bagian tertentu, misalnya gerak tumbuh batang ke arah cahaya, gerak tumbuh akar sesuai dengan arah gravitasi bumi.

☞ Memerlukan makanan atau nutrisi

Setiap makhluk hidup memerlukan makanan atau nutrisi untuk mempertahankan hidupnya. Makanan diperlukan sebagai sumber energi untuk melakukan proses-proses kehidupan. Cara mendapatkan makanan maupun cara makan setiap makhluk hidup berbeda-beda. Tumbuhan dapat membuat makanan sendiri dengan proses fotosintesis. Hewan dan manusia mendapatkan makanan dari makhluk hidup lain.

☞ Respirasi

Bernafas adalah proses pengeluaran gas karbondioksida ( $\text{CO}_2$ ) dari dalam tubuh sebagai gas buangan dan pengambilan gas oksigen ( $\text{O}_2$ ) dari lingkungan untuk membantu proses pembakaran makanan didalam tubuh untuk mendapatkan energy, Makhluk hidup mempunyai cara dan alat pernapasan yang berbeda-beda. Manusia, mamalia, unggas, dan reptilia bernapas dengan paru-paru, sedangkan ikan bernapas dengan insang. Udara

pernapasan pada tumbuhan masuk melalui lubang kecil pada seluruh bagian tumbuhan, yaitu stomata (pada daun) dan lentisel (pada batang) pada batang.

☞ **Tumbuh dan berkembang**

Pertumbuhan merupakan proses penambahan jumlah dan berat kering sel makhluk hidup, yang bersifat *irreversible* (tidak dapat kembali ke keadaan semula). Pertumbuhan pada makhluk hidup bersel satu (uniseluler) ditunjukkan dengan bertambahnya volume dan ukuran sel. Pertumbuhan pada makhluk hidup bersel banyak (multi seluler) terjadi karena jumlah sel bertambah banyak dan ukuran sel bertambah besar. Sel dapat bertambah banyak karena sel mengalami proses pembelahan. Akibat dari pertumbuhan adalah bertambah tinggi dan berat badan seorang anak, dan bertambah panjangnya ukuran batang. Sedangkan Perkembangan adalah proses menuju kedewasaan. Perkembangan merupakan perubahan/penyempurnaan struktur dan fungsi organ tubuh yang menyertai proses pertumbuhan, misalnya seorang anak usia 18 bulan dapat berjalan tanpa bantuan. Antara 2—3 tahun, anak telah dapat mengontrol keinginan kencing dan buang air besar. Pada usia 3 tahun anak telah dapat berbicara dengan kalimat sederhana, usia 5 tahun ke atas telah berkembang kemampuan berbicara, menulis, membaca, dan belajar bagaimana bergaul dengan orang lain.

☞ **Reproduksi atau berkembangbiak**

Makhluk hidup selalu berusaha untuk menjaga kelangsungan hidupnya, salah satu caranya adalah dengan berkembang biak atau reproduksi. Dalam proses berkembangbiakan, sifat anak akan mewarisi sifat induknya. Berkembangbiakan makhluk hidup dapat dilakukan dengan dua cara, yaitu secara seksual (kawin atau generatif) dan secara aseksual (tak kawin atau vegetatif).

☞ **Beradaptasi**

Adaptasi adalah kemampuan makhluk hidup untuk menyesuaikan diri terhadap lingkungannya. Bagi makhluk hidup yang dapat menyesuaikan diri terhadap lingkungannya, ia dapat hidup lebih lama dan individu sejenisnya (populasi) cenderung bertambah banyak. Tetapi bagi makhluk hidup yang tidak dapat menyesuaikan diri terhadap lingkungan akan punah.

☞ **Iritabilitas atau peka terhadap rangsang**

Setiap makhluk hidup mempunyai kemampuan menanggapi rangsang dengan cara yang berbeda-beda. Kepekaan terhadap rangsang menunjukkan bahwa di dalam tubuh makhluk terjadi proses pengaturan.

☞ **Ekskresi atau pengeluaran zat sisa**

Oksidasi zat makanan serta pertukaran zat di dalam tubuh makhluk hidup (metabolisme) selain menghasilkan energi juga menghasilkan zat sisa yang harus dikeluarkan dari dalam tubuh. Kadar zat sisa yang tinggi jika tidak dibuang akan membahayakan tubuh. Contoh paru-paru dan insang mengeluarkan CO<sub>2</sub> dan uap air, kulit mengeluarkan keringat, dan ginjal mengeluarkan urine. Tumbuhan mengeluarkan zat sisa melalui stomata.

### C. Model Pembelajaran

Model Pembelajaran : *Peer Mediated Instruction And Intervention (PMII)*  
*Type Class Wide Peer Tutoring (CWPT)*

Metode Pembelajaran : Ceramah, diskusi dan penugasan

### D. Kegiatan Pembelajaran

Model Pembelajaran <i>Peer Mediated Instruction And Intervention (PMII) Tipe Class Wide Peer Tutoring (CWPT)</i>	Jenis Kegiatan		Alokasi Waktu
	Guru	Siswa	
Fase 1 : Pengelompokkan ( <i>Gruppung</i> )	<ul style="list-style-type: none"> <li>☞ Guru mengawali pembelajaran dengan menyampaikan apersepsi.</li> <li>☞ Guru menyampaikan materi/pokok bahasan yang akan dipelajari pada pertemuan tersebut.</li> <li>☞ Guru membagi siswa kedalam 2 kelompok besar masing-masing siswa akan berpasangan. Satu orang akan bertindak sebagai tutor dan yang satunya lagi sebagai <i>tutee</i> (yang akan di ajar).</li> </ul>	<ul style="list-style-type: none"> <li>☞ Siswa mendengarkan penjelasan dan informasi yang disampaikan oleh guru.</li> <li>☞ Siswa bergerak dan ikut pada kelompok yang telah di tentukan oleh gurunya.</li> </ul>	10 Menit
Fase 2 :	<ul style="list-style-type: none"> <li>☞ Guru memberikan penjelasan tentang model</li> </ul>	<ul style="list-style-type: none"> <li>☞ Siswa mendengarkan penjelasan guru</li> </ul>	30 Menit

<p>Penjelasan (<i>Explanation</i>)</p>	<p>pembelajaran yang akan diterapkan</p> <ul style="list-style-type: none"> <li>☞ Guru membagi materi ke setiap kelompok dimana tutor harus mempelajari dengan baik kemudian menjelaskan kepada <i>tutee</i></li> <li>☞ Guru memberikan lembar pertanyaan kepada siswa yang bertindak sebagai tutor sebagai penilaian terhadap setiap kelompok mengenai pemahaman materi yang telah diberikan.</li> </ul>	<p>tentang prosedur atau langkah pembelajaran yang akan diterapkan.</p> <ul style="list-style-type: none"> <li>☞ Siswa menerima materi dan mempelajarinya dengan baik</li> <li>☞ Siswa memulai pembelajaran dengan memberikan penjelasan kepada teman kelompoknya khusus yang bertindak sebagai tutor ke <i>tutee</i>.</li> <li>☞ Siswa yang bertindak sebagai tutor bertanya kepada <i>tutee</i> tentang materi yang telah diberikan kepadanya sebelumnya sebagai penilaian.</li> </ul>	
<p>Fase 3 : Pergantian (<i>Subtitution</i>)</p>	<ul style="list-style-type: none"> <li>☞ Guru mengarahkan kepada siswa untuk bertukar peran antara siswa yang bertindak tutor dengan <i>tutee</i>.</li> <li>☞ Guru memberikan kertas penilaian</li> </ul>	<ul style="list-style-type: none"> <li>☞ Siswa mengikuti arahan gurunya dengan melakukan tukar peran</li> <li>☞ Siswa memberikan penjelasan tentang materi pembelajaran</li> </ul>	<p>25 Menit</p>

	<p>berupa pertanyaan kepada siswa yang bertindak sebagai <i>tutee</i></p>	<p>kepada siswa atau teman kelompoknya.</p> <ul style="list-style-type: none"> <li>☞ Siswa yang bertindak sebagai tutor bertanya kepada <i>tutee</i> tentang materi yang telah diberikan kepadanya sebelumnya sebagai penilaian.</li> </ul>	
<p>Fase 4 : Penghargaan (<i>Achievment</i>)</p>	<ul style="list-style-type: none"> <li>☞ Guru memberikan apresiasi terhadap kerja kelompok yang telah dilakukan oleh siswa.</li> <li>☞ Guru menginformasikan poin tiap kelompok terhadap penilaian tentang pemahaman materi yang telah dibelajarkan oleh temannya.</li> <li>☞ Guru memberikan penghargaan berupa ucapan selamat dan pujian terhadap kelompok yang memiliki poin tinggi tentang pemahaman materi.</li> </ul>	<ul style="list-style-type: none"> <li>☞ Siswa mendengarkan penjelasan dari guru.</li> <li>☞ Siswa memberikan tepuk tangan/uplose terhadap keterlaksanaan kerja kelompok.</li> <li>☞ Siswa mendengarkan informasi yang diberikan oleh guru.</li> <li>☞ Siswa yang memiliki point tertinggi naik didepan kelas untuk menerima ucapan selamat dari gurunya.</li> </ul>	<p>10 Menit</p>

<p>Fase 5 : Evaluasi (<i>Evaluation</i>)</p>	<ul style="list-style-type: none"> <li>☞ Guru mengarahkan siswa untuk mendengarkan penjelasan mengenai materi pelajaran yang telah di diskusikan sebagai penguat pemahaman siswa.</li> <li>☞ Guru mengevaluasi materi yang dianggap susah atau sulit untuk dimengerti oleh siswa dengan bertanya kepada siswa tentang materi yang dianggap belum dimengerti.</li> </ul>	<ul style="list-style-type: none"> <li>☞ Siswa duduk kembali pada tempat duduknya masing-masing dan mendengarkan penjelasan dari gurunya.</li> <li>☞ Siswa mengeluarkan pendapat tentang materi yang belum mereka pahami.</li> <li>☞ Siswa mendengarkan penjelasan dari gurunya tentang pembahasan materi yang di anggap belum di mengerti.</li> </ul>	<p>15 Menit</p>
--	---	--	-----------------

#### E. Sumber, Bahan dan Alat Bantu (Media)

- ☞ Sumber : Buku siswa, Lingkungan, Lembar Kerja Siswa
- ☞ Media : Power point
- ☞ Bahan : Hewan, Tumbuhan dan Manusia.

#### F. Penilaian

##### ☞ Penilaian Proses

Penilaian proses kelompok dengan pengamatan proses kerja kelompok

##### ☞ Penilaian Hasil

Penilaian individu dan kelompok :

##### 1. Penilaian individu

Teknik : tertulis

Bentuk : Essay (*tes terlampir*)

##### 2. Penilaian kelompok berupa penilaian rata-rata dari semua anggota kelompok.

**Instrumen :**

1. Sebutkan ciri-ciri makhluk hidup?
2. Jelaskan perbedaan antara ciri hewan dan ciri tumbuhan?
3. Apa perbedaan antara makhluk hidup dengan makhluk tak hidup?

**Kunci Jawaban dan Pedoman Penskoran**

<b>No</b>	<b>Kunci Jawaban</b>	<b>Skor</b>
1	Ciri-ciri dari makhluk hidup adalah : <ol style="list-style-type: none"> <li>a. Bergerak</li> <li>b. Memerlukan makanan atau nutrisi</li> <li>c. Bernafas</li> <li>d. Tumbuh dan berkembang</li> <li>e. Berkembangbiak atau bereproduksi</li> <li>f. Beradaptasi</li> <li>g. Iritabilitas atau menanggapi rangsang</li> <li>h. Eksresi atau mengeluarkan zat sisa</li> </ol>	<b>40</b>
2	Perbedaan antara ciri-ciri hewan dan tumbuhan : Ciri-ciri hewan <ul style="list-style-type: none"> <li>- Bergerak dengan cara berpindah tempat</li> <li>- Tidak mampu menghasilkan makanannya sendiri</li> <li>- Bernafas menggunakan insang, paru-paru atau kulit</li> <li>- Bereproduksi secara melahirkan, bertelur meskipun ada yang menghasilkan kuncup.</li> <li>- Mengeluarkan zat sisa berupa keringat, urine.</li> <li>- Menanggapi rangsangnya dengan bergerak, mengubah warna tubuh dan bertingkah laku yang aneh seperti pura-pura mati/tidur.</li> </ul> Ciri-ciri tumbuhan <ul style="list-style-type: none"> <li>- Tidak bergerak dengan cara berpindah tempat tetapi hanya menggoyangkan tangkai atau daunnya.</li> <li>- Mampu menghasilkan makanan sendiri dengan cara fotosintesis</li> <li>- Bernafas menggunakan stomata atau mulut daun</li> <li>- Bereproduksi dengan cara stek, tunas, biji.</li> <li>- Tidak mengeluarkan zat sisa</li> <li>- Menanggapi rangsangan dengan mengatupkan daun atau rantingnya seperti daun putri malu.</li> </ul>	<b>30</b>
3	Perbedaan antara makhluk hidup dan makhluk tak hidup Makhluk hidup pada dasarnya memiliki aktivitas kehidupan seperti bergerak, bereproduksi, bernafas dan mengalami perkembangan dan pertumbuhan sedangkan makhluk tak hidup tidak memiliki aktivitas kehidupan sehingga tidak mampu menciptakan kehidupan baru seperti bereproduksi, berkembang dll,	<b>30</b>
	<b>Jumlah</b>	<b>100</b>



**Nilai :  $\frac{\text{Jumlah skor perolehan siswa}}{\text{Skor maksimal}} \times 100$**

**Gowa, Februari 2016**

**Guru Mata Pelajaran**

**Peneliti**

**MAGFIRAH, S.Pd.**

**ADHA KURNIANTI  
NIM. 20500112005**

**Mengetahui,  
Kepala Sekolah**

**Drs. ZAKARIAH, M.Si.  
NIP. 19611102 198303 1 012**

**RENCANA PELAKSANAAN PEMBELAJARAN  
(RPP)**

**Nama Sekolah** : SMP Negeri 2 Bajeng Barat  
**Mata Pelajaran** : Ilmu Pengetahuan Alam (IPA)  
**Kelas/Semester** : VII (Tujuh)/2  
**Pertemuan Ke-** : 2 (Dua)  
**Alokasi Waktu** : 2 x 40 Menit  
**Standar Kompetensi** : 6. Memahami Keanekaragaman Makhluk Hidup  
**Kompetensi Dasar** : 6.2 Mengkategorikan makhluk hidup berdasarkan ciri-ciri yang dimiliki

**Indikator** :

1. Kognitif
  - a. Produk
    - 1) Membedakan makhluk hidup yang satu dengan yang lainnya berdasarkan ciri khusus kehidupan yang dimilikinya
    - 2) Menjelaskan pentingnya dilakukan klasifikasi makhluk hidup
    - 3) Mentabulasikan ciri-ciri khusus tiap kingdom dalam sistem 5 kingdom
    - 4) Mengklasifikasi beberapa mahluk hidup di sekitar berdasar ciri yang diamati
  - b. Proses
 

Mengerjakan tugas dan arahan yang diberikan oleh guru baik secara individual maupun kelompok untuk mengetahui pengklasifikasian makhluk hidup.
2. Afektif
  - a. Karakter
 

Menunjukkan perilaku berkarakter meliputi *teliti, jujur, peduli, tanggung jawab, bekerja sama, terbuka dan menghargai pendapat teman*
  - b. Keterampilan Sosial
 

Menunjukkan kemampuan keterampilan sosial meliputi *Bertanya, menyumbangkan ide atau pendapat, menjadi pendengar yang dan komunikasi*

**A. Tujuan Pembelajaran**

Setelah proses pembelajaran siswa diharapkan dapat memiliki kemampuan :

☞ Kognitif

a. Produk

Setelah proses pembelajaran siswa mampu :

- 1) Membedakan makhluk hidup yang satu dengan yang lainnya berdasarkan ciri khusus kehidupan yang dimilikinya
- 2) Menjelaskan pentingnya dilakukan klasifikasi makhluk hidup
- 3) Mentabulasikan ciri-ciri khusus tiap kingdom dalam sistem 5 kingdom
- 4) Mengklasifikasi beberapa mahluk hidup di sekitar berdasar ciri yang diamati.

b. Proses

Siswa mampu mengerjakan tugas dan arahan yang diberikan oleh guru baik secara individual maupun kelompok untuk mengetahui cara pengklasifikasian makhluk hidup.

☞ Afektif

c. Pendidikan karakter

Selama proses pembelajaran siswa terlibat dan dapat menunjukkan kemajuan dalam perilaku berkarakter meliputi, *teliti, jujur, peduli, tanggung jawab, bekerja sama, terbuka dan menghargai pendapat teman*

d. Keterampilan sosial

Selama proses pembelajaran siswa terlibat dan dapat menunjukkan kemajuan dalam keterampilan sosial meliputi, meliputi *Bertanya, menyumbangkan ide atau pendapat, menjadi pendengar yang dan komunikasi.*

## B. Materi Pembelajaran

Makhluk hidup yang ada pada umumnya diberi nama sesuai dengan bahasa daerah di mana ia berada. Namun, penggunaan bahasa daerah dalam pemberian nama makhluk hidup hanya tepat untuk suatu daerah tertentu. Karena bahasa daerah sangat banyak, sehingga sering terjadi suatu jenis makhluk hidup sama akan memiliki banyak nama. Akibatnya, kadang-kadang menimbulkan kerancuan. Contohnya, pepaya di Semarang disebut *kates*, di Banyumas disebut *gandul*, di Jawa Barat disebut *gedang*. Oleh karena itu, untuk menghindari keragaman nama tersebut diperlukan suatu pedoman. Pedoman penamaan makhluk hidup yang berlaku di dunia saat ini adalah nama ilmiah. **Carolus Linnaeus (1707—1778)**, seorang dokter dan penyelidik alam berkebangsaan Swedia yang sangat tertarik pada ilmu tumbuh-tumbuhan. Beliau mengembangkan suatu metode binomial nomenclatur atau system tata nama ganda. Metode ini digunakan untuk tata cara pemberian nama makhluk hidup. Dasar yang digunakan adalah persamaan struktur tubuh, (struktur tubuh luar maupun dalam) khususnya struktur alat reproduksinya. Karena jasanya tersebut, Linnaeus dijuluki sebagai Bapak Taksonomi. Berdasarkan sistem tersebut, setiap spesies diberi nama dengan dua kata dalam bahasa Latin. Kata pertama menunjukkan nama marga (*genus*) dan kata kedua merupakan petunjuk jenis (*species*). Kata pertama dimulai dengan huruf kapital (huruf besar) dan kata kedua dimulai dengan huruf kecil. Kata ditulis menggunakan bahasa Latin dan dicetak dengan huruf yang berbeda dengan huruf lain (*italic* jika diketik dengan komputer) atau dapat pula dengan diberi garis bawah pada setiap kata, jika ditulis dengan tangan. Contoh nama ilmiah padi adalah *Oryza sativa*, *Oryza* adalah nama marganya, sedangkan *sativa* merupakan penunjuk jenisnya. *Musa paradisiaca* L (pisang), nama genus pisang adalah *Musa*, penunjuk *species*-nya *paradisiaca*.

Klasifikasi merupakan suatu cara pengelompokan (penggolongan) dan pemberian nama makhluk hidup berdasarkan persamaan dan perbedaan ciri-

cirinya. Tujuan klasifikasi makhluk hidup adalah sebagai berikut: mempermudah dalam mempelajari dan mengenal berbagai macam makhluk hidup; mengetahui hubungan kekerabatan antar makhluk hidup; mengetahui manfaat makhluk hidup untuk kepentingan manusia; mengetahui adanya saling ketergantungan antara makhluk hidup.

Saat ini para ahli menggunakan sistem klasifikasi 5 kingdom yaitu *Monera*, *Protista*, *Fungi* (jamur), *Plantae* (tumbuhan), dan *Animalia* (hewan). *Monera* merupakan organisme yang tidak memiliki selaput inti atau prokariota. *Protista* merupakan organisme bersel satu dan memiliki selaput inti atau eukariotik (Whittaker, 1969). Sistem ini didasarkan pada hubungan evolusi masing-masing organisme.

### C. Model Pembelajaran

Model Pembelajaran : *Peer Mediated Instruction And Intervention (PMII)*  
*Type Class Wide Peer Tutoring (CWPT)*

Metode Pembelajaran : Ceramah, diskusi dan penugasan

### D. Kegiatan Pembelajaran

Model Pembelajaran <i>Peer Mediated Instruction And Intervention (PMII) Tipe Class Wide Peer Tutoring (CWPT)</i>	Jenis Kegiatan		Alokasi Waktu
	Guru	Siswa	
Fase 1 :  Pengelompokkan  ( <i>Gruppung</i> )	☞ Guru mengawali pembelajaran dengan menyampaikan apersepsi. ☞ Guru menyampaikan materi/pokok bahasan yang akan dipelajari pada pertemuan tersebut. ☞ Guru membagi siswa kedalam 2 kelompok besar masing-	☞ Siswa mendengarkan penjelasan dan informasi yang disampaikan oleh guru.          ☞ Siswa bergerak dan ikut pada kelompok yang telah di	10 Menit

	<p>masing siswa akan berpasangan. Satu orang akan bertindak sebagai tutor dan yang satunya lagi sebagai <i>tutee</i> (yang akan di ajar).</p>	<p>tentukan oleh gurunya.</p>	
<p>Fase 2 : Penjelasan (<i>Explanation</i>)</p>	<ul style="list-style-type: none"> <li>☞ Guru memberikan penjelasan tentang model pembelajaran yang akan diterapkan</li> <li>☞ Guru membagi materi ke setiap kelompok dimana tutor harus mempelajari dengan baik kemudian menjelaskan kepada <i>tutee</i></li> <li>☞ Guru memberikan lembar pertanyaan kepada siswa yang bertindak</li> </ul>	<ul style="list-style-type: none"> <li>☞ Siswa mendengarkan penjelasan guru tentang prosedur atau langkah pembelajaran yang akan diterapkan.</li> <li>☞ Siswa menerima materi dan mempelajarinya dengan baik</li> <li>☞ Siswa memulai pembelajaran dengan memberikan penjelasan kepada teman kelompoknya khusus yang bertindak sebagai tutor ke <i>tutee</i>.</li> <li>☞ Siswa yang bertindak sebagai tutor bertanya kepada <i>tutee</i> tentang materi</li> </ul>	<p>30 Menit</p>

	<p>sebagai tutor sebagai penilaian terhadap setiap kelompok mengenai pemahaman materi yang telah diberikan.</p>	<p>yang telah diberikan kepadanya sebelumnya sebagai penilaian.</p>	
<p>Fase 3 : Pergantian (<i>Subtitution</i>)</p>	<ul style="list-style-type: none"> <li>☞ Guru mengarahkan kepada siswa untuk bertukar peran antara siswa yang bertindak tutor dengan <i>tutee</i>.</li> <li>☞ Guru memberikan kertas penilaian berupa pertanyaan kepada siswa yang bertindak sebagai <i>tutee</i></li> </ul>	<ul style="list-style-type: none"> <li>☞ Siswa mengikuti arahan gurunya dengan melakukan tukar peran</li> <li>☞ Siswa memberikan penjelasan tentang materi pembelajaran kepada siswa atau teman kelompoknya.</li> <li>☞ Siswa yang bertindak sebagai tutor bertanya kepada <i>tutee</i> tentang materi yang telah diberikan kepadanya sebelumnya sebagai penilaian.</li> </ul>	<p>25 Menit</p>
<p>Fase 4 : Penghargaan (<i>Achievment</i>)</p>	<ul style="list-style-type: none"> <li>☞ Guru memberikan apresiasi terhadap kerja kelompok yang telah dilakukan oleh siswa.</li> </ul>	<ul style="list-style-type: none"> <li>☞ Siswa mendengarkan penjelasan dari guru.</li> <li>☞ Siswa memberikan tepuk</li> </ul>	<p>10 Menit</p>

	<ul style="list-style-type: none"> <li>☞ Guru menginformasikan poin tiap kelompok terhadap penilaian tentang pemahaman materi yang telah dibelajarkan oleh temannya.</li> <li>☞ Guru memberikan penghargaan berupa ucapan selamat dan pujian terhadap kelompok yang memiliki poin tinggi tentang pemahaman materi.</li> </ul>	<p>tangan/uplose terhadap keterlaksanaan kerja kelompok.</p> <ul style="list-style-type: none"> <li>☞ Siswa mendengarkan informasi yang diberikan oleh guru.</li> <li>☞ Siswa yang memiliki point tertinggi naik didepan kelas untuk menerima ucapan selamat dari gurunya.</li> </ul>	
Fase 5 : Evaluasi <i>(Evaluation)</i>	<ul style="list-style-type: none"> <li>☞ Guru mengarahkan siswa untuk mendengarkan penjelasan mengenai materi pelajaran yang telah di diskusikan sebagai penguat pemahaman siswa.</li> <li>☞ Guru mengevaluasi materi yang dianggap susah atau sulit untuk</li> </ul>	<ul style="list-style-type: none"> <li>☞ Siswa duduk kembali pada tempat duduknya masing-masing dan mendengarkan penjelasan dari gurunya.</li> <li>☞ Siswa mengeluarkan pendapat tentang materi yang belum mereka pahami.</li> <li>☞ Siswa mendengarkan penjelasan dari gurunya</li> </ul>	15 enit

	dimengerti oleh siswa dengan bertanya kepada siswa tentang materi yang dianggap belum dimengerti.	tentang pembahasan materi yang dianggap belum di mengerti.	
--	---	--	--

### E. Sumber, Bahan dan Alat Bantu (Media)

- ☞ Sumber : Buku siswa, Lingkungan, Lembar Kerja Siswa
- ☞ Media : Power point
- ☞ Bahan : Hewan, Tumbuhan

### F. Penilaian

#### ☞ Penilaian Proses

Penilaian proses kelompok dengan pengamatan proses kerja kelompok

#### ☞ Penilaian Hasil

Penilaian individu dan kelompok :

#### 3. Penilaian individu

Teknik : tertulis

Bentuk : Essay (*tes terlampir*)

#### 4. Penilaian kelompok berupa penilaian rata-rata dari semua anggota kelompok.

### Instrumen :

1. Jelaskan tujuan dari pengklasifikasian makhluk hidup?
2. Sebutkan ciri-ciri dari kelima kingdom makhluk hidup?
3. Tuliskan masing-masing 1 contoh pengklasifikasian dari hewan dan tumbuhan yang ada disekitar lingkungan Anda?

### Kunci Jawaban dan Pedoman Penskoran

No	Kunci Jawaban	Skor
1	Tujuan dari pengklasifikasian makhluk hidup : a. Mempermudah dalam mempelajari dan mengenal berbagai macam makhluk hidup. b. Mengetahui hubungan kekerabatan antar makhluk hidup. c. Mengetahui manfaat makhluk hidup untuk kepentingan manusia. d. Mengetahui adanya saling ketergantungan antara makhluk hidup.	<b>20</b>
2	Ciri-ciri dari kelima kingdom makhluk hidup :	<b>50</b>



	<p>a. Dunia monera Berbentuk benang atau berbentuk koloni, Organisme ini tidak memiliki inti sejati atau prokariotik. Sebagian besar bersifat heterotrof. Cara perkembangbiakannya dengan pembelahan, dan ada beberapa jenis yang melakukan konjugasi. elompok bakteri dan ganggang hijau biru. Kelompok ganggang hijau biru contohnya adalah <i>Gloeocapsa</i>, <i>Nostoc</i>. Contoh kelompok bakteri adalah <i>Rhizobium</i>, <i>Clostridium</i>, dan <i>Azotobacter</i>.</p> <p>b. Dunia Protista Merupakan makhluk hidup bersel satu. <i>Protista</i> ada yang hidup terpisah, berkoloni, atau merupakan organisme multiseluler sederhana. <i>Protista</i> memiliki selaput inti sehingga disebut eukariota, yaitu inti selnya terlindung oleh selaput inti. Kebanyakan bersifat heterotrof. Organisme ini berkembang biak dengan cara kawin dan tak kawin. Secara kawin dengan konjugasi sedangkan secara tak kawin dengan membelah diri. <i>Protista</i> yang menyerupai hewan adalah dari golongan <i>Protozoa</i>, meliputi <i>Rizhopoda</i> (contoh: <i>Amoeba</i>), <i>Cilliata</i> (contoh: <i>Paramecium</i>), <i>Flagellata</i> (contoh: <i>Euglena</i>), dan <i>Sporozoa</i> (contoh: <i>Plasmodium</i>, penyebab malaria). <i>Protista</i> menyerupai jamur adalah dari golongan jamur lender (<i>Myxomycota</i>). <i>Protista</i> ada juga yang menyerupai tumbuhan adalah ganggang.</p> <p>c. Dunia Jamur tubuh tersusun oleh satu sel (uniseluler) atau sebagian besar tubuh terdiri atas banyak sel (multiseluler). Sel-selnya bersifat eukariotik (berinti), membentuk benang atau hifa. Reproduksi dapat berlangsung secara generatif dan vegetatif. Jamur secara umum berkembang biak dengan spora. Jamur tidak memiliki klorofil sehingga tidak dapat berfotosintesis. Jamur hidup sebagai saprofit, yaitu menguraikan zat sisa organisme atau sebagai parasit yaitu merugikan organisme lainnya. Fungi terdiri atas 4 divisio yaitu: <i>Zygomycota</i>, <i>Ascomycota</i>, <i>Basidiomycota</i> dan <i>Deuteromycota</i>.</p> <p>d. Dunia Tumbuhan (Plantae) Organisme multiseluler dan eukariotik. Sel-selnya terlindung oleh dinding yang terbuat dari selulosa dan mempunyai klorofil yang terkumpul dalam plastida. Klorofil adalah pigmen yang mampu menyelenggarakan fotosintesis, sehingga tumbuhan bersifat autotrof. Tumbuhan berkembang biak secara seksual dan aseksual. Sel-sel tumbuhan multiseluler membentuk jaringan dan organ. Dunia tumbuhan digolongkan menjadi</p>	
--	---	--

	<p>lumut (tumbuhan tak berpembuluh), paku-pakuan dan tumbuhan biji (tumbuhan berpembuluh).</p> <p>e. Dunia Hewan (Mamalia) Tidak dapat membuat makanan sendiri. Oleh karena itu, untuk keperluan makan, hewan tergantung pada organisme lain baik dari hewan maupun tumbuhan. Hewan mampu bergerak aktif, dan pada umumnya dapat berpindah tempat. Hewan merupakan organisme multi seluler, artinya tubuh hewan terdiri dari banyak sel. Berdasarkan ada dan tidaknya tulang belakang, dunia hewan dibedakan menjadi dua kelompok besar, yaitu golongan <i>Avertebrata</i> (hewan tak bertulang belakang) dan <i>Vertebrata</i> (hewan bertulang belakang).</p>	
3	<p>a. Tumbuhan Klasifikasi <b>Jagung</b> (<i>Zea mays</i>) Regnum : Plantae Kelas : Angiospermae Ordo : Monocotile Family : Zeamaes Genus : <i>Zea</i> Spesies : <i>Zea mays</i></p> <p>b. Hewan Klasifikasi <b>Katak Sawah</b> (<i>Rana cancrivora</i>) Kingdom : Animalia Kelas : Amphibi Ordo : Procoela Famili : Ranidae Genus : <i>Rana</i> Spesies : <i>Rana cancrivora</i></p>	<b>30</b>
	<b>Jumlah</b>	<b>100</b>

**Nilai :  $\frac{\text{Jumlah skor perolehan siswa}}{\text{Skor maksimal}} \times 100$**

**Gowa, Februari 2016**

**Guru Mata Pelajaran**

**Peneliti**

**MAGFIRAH, S.Pd.**

**ADHA KURNIANTI**  
**NIM. 20500112005**

**Mengetahui,  
Kepala Sekolah**

**Drs. ZAKARIAH, M.Si.**  
**NIP. 19611102 198303 1 012**

**RENCANA PELAKSANAAN PEMBELAJARAN  
(RPP)**

**Nama Sekolah** : SMP Negeri 2 Bajeng Barat

**Mata Pelajaran** : IPA Terpadu

**Kelas/Semester** : VII (Tujuh)/ 2

**Pertemuan Ke-** : I (Pertama)

**Alokasi Waktu** : 2 x 40 Menit

**Standar Kompetensi** : 6. Memahami Keanekaragaman Makhluk Hidup

**Kompetensi Dasar** : 6.1 Mengemukakan ciri-ciri makhluk hidup

**Indikator** :

1. Kognitif

a. Produk

- 1) Mengidentifikasi ciri-ciri makhluk hidup.
- 2) Menuliskan ciri-ciri makhluk hidup berdasar hasil observasi
- 3) Membedakan ciri tumbuhan dan hewan
- 4) Menyimpulkan masing-masing ciri yang dimiliki oleh tumbuhan dan hewan

b. Proses

Mengerjakan tugas dan arahan yang diberikan oleh guru baik secara individual maupun kelompok untuk mengetahui ciri-ciri dari makhluk hidup.

2. Afektif

a. Karakter

Menunjukkan perilaku berkarakter meliputi *teliti, jujur, peduli, tanggung jawab, bekerja sama, terbuka dan menghargai pendapat teman*

b. Keterampilan Sosial

Menunjukkan kemampuan keterampilan sosial meliputi *Bertanya, menyumbangkan ide atau pendapat, menjadi pendengar yang dan komunikasi*

**A. Tujuan Pembelajaran**

Setelah proses pembelajaran siswa diharapkan dapat memiliki kemampuan :

☞ Kognitif

a. Produk

Setelah proses pembelajaran siswa mampu :

- 1) Mengidentifikasi ciri-ciri makhluk hidup.
- 2) Menuliskan ciri-ciri makhluk hidup berdasar hasil observasi
- 3) Membedakan ciri-ciri hewan dan tumbuhan
- 4) Menyimpulkan masing-masing ciri yang dimiliki oleh tumbuhan dan hewan

b. Proses

Siswa mampu mengerjakan tugas dan arahan yang diberikan oleh guru baik secara individual maupun kelompok untuk mengetahui ciri-ciri dari makhluk hidup.

☞ Afektif

a. Pendidikan karakter

Selama proses pembelajaran siswa terlibat dan dapat menunjukkan kemajuan dalam perilaku berkarakter meliputi, *teliti, jujur, peduli, tanggung jawab, bekerja sama, terbuka dan menghargai pendapat teman*

b. Keterampilan sosial

Selama proses pembelajaran siswa terlibat dan dapat menunjukkan kemajuan dalam keterampilan sosial meliputi, meliputi *Bertanya, menyumbangkan ide atau pendapat, menjadi pendengar yang dan komunikasi.*

## B. Materi Pembelajaran

Makhluk hidup memiliki ciri-ciri tertentu yang membedakannya dengan benda tak hidup. Kegiatan-kegiatan yang dilakukan oleh makhluk hidup, antara lain bergerak, memerlukan nutrisi, tumbuh dan kembang, reproduksi, respirasi, adaptasi, iritabilita, dan ekskresi. Semuanya ini bisa dikatakan sebagai ciri dari makhluk hidup.

☞ Bergerak

Bergerak adalah perpindahan posisi seluruh atau sebagian tubuh makhluk hidup karena adanya rangsangan. Perpindahan seluruh bagian tubuh terjadi pada manusia dan sebagian besar hewan. Contoh manusia berjalan, berlari, burung terbang, ikan berenang. Bagaimanakah cara tumbuhan bergerak? Gerak tumbuhan hanya terjadi pada bagian tertentu, misalnya gerak tumbuh batang ke arah cahaya, gerak tumbuh akar sesuai dengan arah gravitasi bumi.

☞ Memerlukan makanan atau nutrisi

Setiap makhluk hidup memerlukan makanan atau nutrisi untuk mempertahankan hidupnya. Makanan diperlukan sebagai sumber energi untuk melakukan proses-proses kehidupan. Cara mendapatkan makanan maupun cara makan setiap makhluk hidup berbeda-beda. Tumbuhan dapat membuat makanan sendiri dengan proses fotosintesis. Hewan dan manusia mendapatkan makanan dari makhluk hidup lain.

☞ Respirasi

Bernafas adalah proses pengeluaran gas karbondioksida ( $\text{CO}_2$ ) dari dalam tubuh sebagai gas buangan dan pengambilan gas oksigen ( $\text{O}_2$ ) dari lingkungan untuk membantu proses pembakaran makanan didalam tubuh untuk mendapatkan energy, Makhluk hidup mempunyai cara dan alat pernapasan yang berbeda-beda. Manusia, mamalia, unggas, dan reptilia bernapas dengan paru-paru, sedangkan ikan bernapas dengan insang. Udara

pernapasan pada tumbuhan masuk melalui lubang kecil pada seluruh bagian tumbuhan, yaitu stomata (pada daun) dan lentisel (pada batang) pada batang.

☞ **Tumbuh dan berkembang**

Pertumbuhan merupakan proses penambahan jumlah dan berat kering sel makhluk hidup, yang bersifat *irreversible* (tidak dapat kembali ke keadaan semula). Pertumbuhan pada makhluk hidup bersel satu (uniseluler) ditunjukkan dengan bertambahnya volume dan ukuran sel. Pertumbuhan pada makhluk hidup bersel banyak (multi seluler) terjadi karena jumlah sel bertambah banyak dan ukuran sel bertambah besar. Sel dapat bertambah banyak karena sel mengalami proses pembelahan. Akibat dari pertumbuhan adalah bertambah tinggi dan berat badan seorang anak, dan bertambah panjangnya ukuran batang. Sedangkan Perkembangan adalah proses menuju kedewasaan. Perkembangan merupakan perubahan/penyempurnaan struktur dan fungsi organ tubuh yang menyertai proses pertumbuhan, misalnya seorang anak usia 18 bulan dapat berjalan tanpa bantuan. Antara 2—3 tahun, anak telah dapat mengontrol keinginan kencing dan buang air besar. Pada usia 3 tahun anak telah dapat berbicara dengan kalimat sederhana, usia 5 tahun ke atas telah berkembang kemampuan berbicara, menulis, membaca, dan belajar bagaimana bergaul dengan orang lain.

☞ **Reproduksi atau berkembangbiak**

Makhluk hidup selalu berusaha untuk menjaga kelangsungan hidupnya, salah satu caranya adalah dengan berkembang biak atau reproduksi. Dalam proses berkembangbiakan, sifat anak akan mewarisi sifat induknya. Berkembangbiakan makhluk hidup dapat dilakukan dengan dua cara, yaitu secara seksual (kawin atau generatif) dan secara aseksual (tak kawin atau vegetatif).

☞ **Beradaptasi**

Adaptasi adalah kemampuan makhluk hidup untuk menyesuaikan diri terhadap lingkungannya. Bagi makhluk hidup yang dapat menyesuaikan diri terhadap lingkungannya, ia dapat hidup lebih lama dan individu sejenisnya (populasi) cenderung bertambah banyak. Tetapi bagi makhluk hidup yang tidak dapat menyesuaikan diri terhadap lingkungan akan punah.

☞ **Iritabilitas atau peka terhadap rangsang**

Setiap makhluk hidup mempunyai kemampuan menanggapi rangsang dengan cara yang berbeda-beda. Kepekaan terhadap rangsang menunjukkan bahwa di dalam tubuh makhluk terjadi proses pengaturan.

☞ **Ekskresi atau pengeluaran zat sisa**

Oksidasi zat makanan serta pertukaran zat di dalam tubuh makhluk hidup (metabolisme) selain menghasilkan energi juga menghasilkan zat sisa yang harus dikeluarkan dari dalam tubuh. Kadar zat sisa yang tinggi jika tidak dibuang akan membahayakan tubuh. Contoh paru-paru dan insang mengeluarkan CO<sub>2</sub> dan uap air, kulit mengeluarkan keringat, dan ginjal mengeluarkan urine. Tumbuhan mengeluarkan zat sisa melalui stomata.

**C. Model Pembelajaran**

Model Pembelajaran : *Think Pair-Share* (TPS)

Metode Pembelajaran : Ceramah, diskusi dan penugasan

**D. Kegiatan Pembelajaran**

Model Pembelajaran <i>Think Pair-Share</i> (TPS)	Jenis Kegiatan		Alokasi Waktu
	Guru	Siswa	
Tahap 1 : Persiapan	<ul style="list-style-type: none"> <li>• Guru membuka pembelajaran dengan mengucapkan salam kepada siswanya.</li> <li>• Guru mengabsensi siswa</li> <li>• Guru memberikan apersepsi tentang materi yang akan diajarkan.</li> </ul>	<ul style="list-style-type: none"> <li>• Siswa menjawab salam dari guru.</li> <li>• Siswa mendengarkan absensi guru</li> <li>• Siswa mendengarkan apersepsi guru dan menanggapi dengan baik</li> </ul>	5 Menit
Tahap 2 : Penyajian Materi untuk mengajak siswa mulai berfikir ( <i>Think</i> )	<ul style="list-style-type: none"> <li>• Menyampaikan standar kompetensi, kompetensi dasar, indikator dan tujuan pembelajaran kepada siswa.</li> <li>• Menghubungkan materi yang akan diajarkan dengan kehidupan sehari-hari</li> <li>• Menyampaikan materi inti pembelajaran</li> <li>• Memberikan masalah atau pertanyaan yang akan dipikirkan dan di diskusikan oleh</li> </ul>	<ul style="list-style-type: none"> <li>• Siswa mendengarkan penyampaian dari guru.</li> <li>• Siswa mendengarkan dan berusaha memahami materi yang disampaikan oleh guru.</li> <li>• Siswa mendengarkan penyampaian guru</li> <li>• Siswa mendengarkan dan mulai memahami</li> </ul>	10 Menit

	siswa	materi yang diberikan dengan cara berfikir dan berdiskusi.	
Tahap 3 : Penggorganisasian siswa kedalam kelompok kecil (terdiri atas 2-3 siswa)( <i>Pair</i> )	<ul style="list-style-type: none"> <li>• Pengorganisasian kelompok secara heterogen berdasarkan nilai pretes atau prestasi belajarnya terdiri atas 2-3 orang/kelompok.</li> <li>• Membangikan materi atau masalah untuk dikerjakan bersama-sama, mencari jawaban bersama.</li> <li>• Guru mengawasi proses diskusi kelompok</li> </ul>	<ul style="list-style-type: none"> <li>• Siswa mengikuti arahan yang diberikan oleh guru dengan baik</li> <li>• Siswa menerima materi atau masalah untuk dikerjakan bersama teman kelompoknya masing-masing.</li> <li>• Siswa berdiskusi dengan tertib dan aman.</li> </ul>	25 Menit
Tahap 4 : Mempresentasikan hasil diskusi di depan kelas ( <i>Share</i> )	<ul style="list-style-type: none"> <li>• Guru Menunjuk setiap kelompok atau beberapa kelompok untuk mewakili mempresentasikan jawaban yang telah didiskusikan.</li> <li>• Mengajak siswa untuk membuat kesimpulan atas jawaban yang telah didapatkan.</li> </ul>	<ul style="list-style-type: none"> <li>• Siswa mendengarkan hasil diskusi temanya yang didepan kelas dengan baik.</li> <li>• Siswa menyimpulkan setiap jawaban yang benar dan memperbaiki jawabannya jika ada kesalahan.</li> </ul>	15 Menit
Tahap 5 : Mengevaluasi	<ul style="list-style-type: none"> <li>• Guru menyimpulkan</li> </ul>	<ul style="list-style-type: none"> <li>• Siswa</li> </ul>	5 Menit



dan Penghargaan	<p>materi yang telah di diskusikan oleh siswa dan memberikan penguatan materi</p> <ul style="list-style-type: none"> <li>• Guru memberikan penghargaan kepada kelompok atau individu siswa yang memberikan jawaban yang benar dengan pujian dan tepuk tangan</li> </ul>	<p>mendengarkan kesimpulan yang diberikan oleh guru</p> <ul style="list-style-type: none"> <li>• Siswa mendengarkan dan menerima pujian dari guru dengan senang hati.</li> </ul>	
-----------------	---	--	--

### E. Sumber, Bahan dan Alat Bantu (Media)

- ☞ Sumber : Buku siswa, Lingkungan, Lembar Kerja Siswa
- ☞ Media : Power point
- ☞ Bahan : Hewan, Tumbuhan dan Manusia.

### F. Penilaian

#### ☞ Penilaian Proses

Penilaian proses kelompok dengan pengamatan proses kerja kelompok

#### ☞ Penilaian Hasil

Penilaian individu dan kelompok :

1. Penilaian individu
  - Teknik : tertulis
  - Bentuk : Essay (*tes terlampir*)
2. Penilaian kelompok berupa penilaian rata-rata dari semua anggota kelompok.

#### Instrumen :

1. Sebutkan ciri-ciri makhluk hidup?
2. Jelaskan perbedaan antara ciri hewan dan ciri tumbuhan?
3. Apa perbedaan antara makhluk hidup dengan makhluk tak hidup?

### Kunci Jawaban dan Pedoman Penskoran

No	Kunci Jawaban	Skor
1	<p>Ciri-ciri dari makhluk hidup adalah :</p> <ol style="list-style-type: none"> <li>a. Bergerak</li> <li>b. Memerlukan makanan atau nutrisi</li> <li>c. Bernafas</li> <li>d. Tumbuh dan berkembang</li> <li>e. Berkembangbiak atau bereproduksi</li> <li>f. Beradaptasi</li> <li>g. Iritabilitas atau menanggapi rangsang</li> </ol>	<b>40</b>

	h. Eksresi atau mengeluarkan zat sisa	
2	<p>Perbedaan antara ciri-ciri hewan dan tumbuhan :</p> <p>Ciri-ciri hewan</p> <ul style="list-style-type: none"> <li>- Bergerak dengan cara berpindah tempat</li> <li>- Tidak mampu menghasilkan makanannya sendiri</li> <li>- Bernafas menggunakan insang, paru-paru atau kulit</li> <li>- Bereproduksi secara melahirkan, bertelur meskipun ada yang menghasilkan kuncup.</li> <li>- Mengeluarkan zat sisa berupa keringat, urine.</li> <li>- Menanggapi rangsangannya dengan bergerak, mengubah warna tubuh dan bertingkah laku yang aneh seperti pura-pura mati/tidur.</li> </ul> <p>Ciri-ciri tumbuhan</p> <ul style="list-style-type: none"> <li>- Tidak bergerak dengan cara berpindah tempat tetapi hanya menggoyangkan tangkai atau daunnya.</li> <li>- Mampu menghasilkan makanan sendiri dengan cara fotosintesis</li> <li>- Bernafas menggunakan stomata atau mulut daun</li> <li>- Bereproduksi dengan cara stek, tunas, biji.</li> <li>- Tidak mengeluarkan zat sisa</li> <li>- Menanggapi rangsangan dengan mengatupkan daun atau rantingnya seperti daun putri malu.</li> </ul>	<b>30</b>
3	<p>Perbedaan antara makhluk hidup dan makhluk tak hidup</p> <p>Makhluk hidup pada dasarnya memiliki aktivitas kehidupan seperti bergerak, bereproduksi, bernafas dan mengalami perkembangan dan pertumbuhan sedangkan makhluk tak hidup tidak memiliki aktivitas kehidupan sehingga tidak mampu menciptakan kehidupan baru seperti bereproduksi, berkembang dll,</p>	<b>30</b>
	<b>Jumlah</b>	<b>100</b>

**Nilai :  $\frac{\text{Jumlah skor perolehan siswa}}{\text{Skor maksimal}} \times 100$**

**Gowa, Februari 2016**

**Guru Mata Pelajaran**

**Peneliti**

**MAGFIRAH, S.Pd.**

**ADHA KURNIANTI**  
**NIM. 20500112005**

**Mengetahui,  
Kepala Sekolah**

**Drs. ZAKARIAH, M.Si.**  
**NIP. 19611102 198303 1 012**

**RENCANA PELAKSANAAN PEMBELAJARAN  
(RPP)**

**Nama Sekolah** : SMP Negeri 2 Bajeng Barat  
**Mata Pelajaran** : IPA Terpadu  
**Kelas/Semester** : VII (Tujuh)/ 2  
**Pertemuan Ke-** : 2 (Dua)  
**Alokasi Waktu** : 2 x 40 Menit  
**Standar Kompetensi** : 6. Memahami Keanekaragaman Makhluk Hidup  
**Kompetensi Dasar** : 6.2 Mengkategorikan makhluk hidup berdasarkan ciri-ciri yang dimiliki

**Indikator** :

1. Kognitif
  - a. Produk
    - 1) Membedakan makhluk hidup yang satu dengan yang lainnya berdasarkan ciri khusus kehidupan yang dimilikinya
    - 2) Menjelaskan pentingnya dilakukan klasifikasi makhluk hidup
    - 3) Mentabulasikan ciri-ciri khusus tiap kingdom dalam sistem 5 kingdom
    - 4) Mengklasifikasi beberapa mahluk hidup di sekitar berdasar ciri yang diamati
  - b. Proses
 

Mengerjakan tugas dan arahan yang diberikan oleh guru baik secara individual maupun kelompok untuk mengetahui pengklasifikasian makhluk hidup.
2. Afektif
  - a. Karakter
 

Menunjukkan perilaku berkarakter meliputi *teliti, jujur, peduli, tanggung jawab, bekerja sama, terbuka dan menghargai pendapat teman*
  - b. Keterampilan Sosial
 

Menunjukkan kemampuan keterampilan sosial meliputi *Bertanya, menyumbangkan ide atau pendapat, menjadi pendengar yang dan komunikasi*

**A. Tujuan Pembelajaran**

Setelah proses pembelajaran siswa diharapkan dapat memiliki kemampuan :

☞ Kognitif

a. Produk

Setelah proses pembelajaran siswa mampu :

- 1) Membedakan makhluk hidup yang satu dengan yang lainnya berdasarkan ciri khusus kehidupan yang dimilikinya
- 2) Menjelaskan pentingnya dilakukan klasifikasi makhluk hidup
- 3) Mentabulasikan ciri-ciri khusus tiap kingdom dalam sistem 5 kingdom
- 4) Mengklasifikasi beberapa mahluk hidup di sekitar berdasar ciri yang diamati.

b. Proses

Siswa mampu mengerjakan tugas dan arahan yang diberikan oleh guru baik secara individual maupun kelompok untuk mengetahui cara pengklasifikasian makhluk hidup.

☞ Afektif

c. Pendidikan karakter

Selama proses pembelajaran siswa terlibat dan dapat menunjukkan kemajuan dalam perilaku berkarakter meliputi, *teliti, jujur, peduli, tanggung jawab, bekerja sama, terbuka dan menghargai pendapat teman*

d. Keterampilan sosial

Selama proses pembelajaran siswa terlibat dan dapat menunjukkan kemajuan dalam keterampilan sosial meliputi, meliputi *Bertanya, menyumbangkan ide atau pendapat, menjadi pendengar yang dan komunikasi.*

## B. Materi Pembelajaran

Makhluk hidup yang ada pada umumnya diberi nama sesuai dengan bahasa daerah di mana ia berada. Namun, penggunaan bahasa daerah dalam pemberian nama makhluk hidup hanya tepat untuk suatu daerah tertentu. Karena bahasa daerah sangat banyak, sehingga sering terjadi suatu jenis makhluk hidup sama akan memiliki banyak nama. Akibatnya, kadang-kadang menimbulkan kerancuan. Contohnya, pepaya di Semarang disebut *kates*, di Banyumas disebut *gandul*, di Jawa Barat disebut *gedang*. Oleh karena itu, untuk menghindari keragaman nama tersebut diperlukan suatu pedoman. Pedoman penamaan makhluk hidup yang berlaku di dunia saat ini adalah nama ilmiah. **Carolus Linnaeus (1707—1778)**, seorang dokter dan penyelidik alam berkebangsaan Swedia yang sangat tertarik pada ilmu tumbuh-tumbuhan. Beliau mengembangkan suatu metode binomial nomenclatur atau system tata nama ganda. Metode ini digunakan untuk tata cara pemberian nama makhluk hidup. Dasar yang digunakan adalah persamaan struktur tubuh, (struktur tubuh luar maupun dalam) khususnya struktur alat reproduksinya. Karena jasanya tersebut, Linnaeus dijuluki sebagai Bapak Taksonomi. Berdasarkan sistem tersebut, setiap spesies diberi nama dengan dua kata dalam bahasa Latin. Kata pertama menunjukkan nama marga (*genus*) dan kata kedua merupakan petunjuk jenis (*species*). Kata pertama dimulai dengan huruf kapital (huruf besar) dan kata kedua dimulai dengan huruf kecil. Kata ditulis menggunakan bahasa Latin dan dicetak dengan huruf yang berbeda dengan huruf lain (*italic* jika diketik dengan komputer) atau dapat pula dengan diberi garis bawah pada setiap kata, jika ditulis dengan tangan. Contoh nama ilmiah padi adalah *Oryza sativa*, *Oryza* adalah nama marganya, sedangkan *sativa* merupakan penunjuk jenisnya. *Musa paradisiaca* L (pisang), nama genus pisang adalah *Musa*, penunjuk *species*-nya *paradisiaca*.

Klasifikasi merupakan suatu cara pengelompokan (penggolongan) dan pemberian nama makhluk hidup berdasarkan persamaan dan perbedaan ciri-

cirinya. Tujuan klasifikasi makhluk hidup adalah sebagai berikut: mempermudah dalam mempelajari dan mengenal berbagai macam makhluk hidup; mengetahui hubungan kekerabatan antar makhluk hidup; mengetahui manfaat makhluk hidup untuk kepentingan manusia; mengetahui adanya saling ketergantungan antara makhluk hidup.

Saat ini para ahli menggunakan sistem klasifikasi 5 kingdom yaitu *Monera*, *Protista*, *Fungi* (jamur), *Plantae* (tumbuhan), dan *Animalia* (hewan). *Monera* merupakan organisme yang tidak memiliki selaput inti atau prokariota. *Protista* merupakan organisme bersel satu dan memiliki selaput inti atau eukariotik (Whittaker, 1969). Sistem ini didasarkan pada hubungan evolusi masing-masing organisme.

### C. Model Pembelajaran

Model Pembelajaran : *Think Pair-Share* (TPS)

Metode Pembelajaran : Ceramah, diskusi dan penugasan

### D. Kegiatan Pembelajaran

Model Pembelajaran <i>Think Pair-Share</i> (TPS)	Jenis Kegiatan		Alokasi Waktu
	Guru	Siswa	
Tahap 1 : Persiapan	<ul style="list-style-type: none"> <li>Guru membuka pembelajaran dengan mengucapkan salam kepada siswanya.</li> <li>Guru mengabsensi siswa</li> <li>Guru memberikan apersepsi tentang materi yang akan diajarkan.</li> </ul>	<ul style="list-style-type: none"> <li>Siswa menjawab salam dari guru.</li> <li>Siswa mendengarkan absensi guru</li> <li>Siswa mendengarkan apersepsi guru dan menanggapi dengan baik</li> </ul>	5 Menit
Tahap 2 : Penyajian Materi untuk mengajak siswa mulai berfikir ( <i>Think</i> )	<ul style="list-style-type: none"> <li>Menyampaikan standar kompetensi, kompetensi dasar, indikator dan tujuan pembelajaran kepada siswa.</li> <li>Menghubungkan materi yang akan diajarkan dengan kehidupan sehari-hari</li> </ul>	<ul style="list-style-type: none"> <li>Siswa mendengarkan penyampaian dari guru.</li> <li>Siswa mendengarkan dan berusaha memahami materi yang</li> </ul>	10 Menit

	<ul style="list-style-type: none"> <li>• Menyampaikan materi inti pembelajaran</li> <li>• Memberikan masalah atau pertanyaan yang akan dipikirkan dan di diskusikan oleh siswa</li> </ul>	<p>disampaikan oleh guru.</p> <ul style="list-style-type: none"> <li>• Siswa mendengarkan penyampaian guru</li> <li>• Siswa mendengarkan dan mulai memahami materi yang diberikan dengan cara berfikir dan berdiskusi.</li> </ul>	
Tahap 3 : Penggorganisasian siswa kedalam kelompok kecil (terdiri atas 2-3 siswa)( <i>Pair</i> )	<ul style="list-style-type: none"> <li>• Pengorganisasian kelompok secara heterogen berdasarkan nilai pretes atau prestasi belajarnya terdiri atas 2-3 orang/kelompok.</li> <li>• Membagikan materi atau masalah untuk dikerjakan bersama-sama, mencari jawaban bersama.</li> <li>• Guru mengawasi proses diskusi kelompok</li> </ul>	<ul style="list-style-type: none"> <li>• Siswa mengikuti arahan yang diberikan oleh guru dengan baik</li> <li>• Siswa menerima materi atau masalah untuk dikerjakan bersama teman kelompoknya masing-masing.</li> <li>• Siswa berdiskusi dengan tertib dan aman.</li> </ul>	25 Menit
Tahap 4 : Mempresentasikan hasil diskusi di depan kelas ( <i>Share</i> )	<ul style="list-style-type: none"> <li>• Guru Menunjuk setiap kelompok atau beberapa kelompok untuk mewakili mempresentasikan jawaban yang telah didiskusikan.</li> <li>• Mengajak siswa</li> </ul>	<ul style="list-style-type: none"> <li>• Siswa mendengarkan hasil diskusi temanya yang didepan kelas dengan baik.</li> <li>• Siswa</li> </ul>	15 Menit

	untuk membuat kesimpulan atas jawaban yang telah didapatkan.	menyimpulkan setiap jawaban yang benar dan memperbaiki jawabannya jika ada kesalahan.	
Tahap 5 : Mengevaluasi dan Penghargaan	<ul style="list-style-type: none"> <li>• Guru menyimpulkan materi yang telah di diskusikan oleh siswa dan memberikan penguatan materi</li> <li>• Guru memberikan penghargaan kepada kelompok atau individu siswa yang memberikan jawaban yang benar dengan pujian dan tepuk tangan</li> </ul>	<ul style="list-style-type: none"> <li>• Siswa mendengarkan kesimpulan yang diberikan oleh guru</li> <li>• Siswa mendengarkan dan menerima pujian dari guru dengan senang hati.</li> </ul>	5 Menit

#### E. Sumber, Bahan dan Alat Bantu (Media)

- ☞ Sumber : Buku siswa, Lingkungan, Lembar Kerja Siswa
- ☞ Media : Power point
- ☞ Bahan : Hewan, Tumbuhan

#### F. Penilaian

##### ☞ Penilaian Proses

Penilaian proses kelompok dengan pengamatan proses kerja kelompok

##### ☞ Penilaian Hasil

Penilaian individu dan kelompok :

##### 3. Penilaian individu

Teknik : tertulis

Bentuk : Essay (*tes terlampir*)

##### 4. Penilaian kelompok berupa penilaian rata-rata dari semua anggota kelompok.



**Instrumen :**

1. Jelaskan tujuan dari pengklasifikasian makhluk hidup?
2. Sebutkan ciri-ciri dari kelima kingdom makhluk hidup?
3. Tuliskan masing-masing 1 contoh pengklasifikasian dari hewan dan tumbuhan yang ada disekitar lingkungan Anda?

**Kunci Jawaban dan Pedoman Penskoran**

<b>No</b>	<b>Kunci Jawaban</b>	<b>Skor</b>
1	<p>Tujuan dari pengklasifikasian makhluk hidup :</p> <ol style="list-style-type: none"> <li>a. Mempermudah dalam mempelajari dan mengenal berbagai macam makhluk hidup.</li> <li>b. Mengetahui hubungan kekerabatan antar makhluk hidup.</li> <li>c. Mengetahui manfaat makhluk hidup untuk kepentingan manusia.</li> <li>d. Mengetahui adanya saling ketergantungan antara makhluk hidup.</li> </ol>	<b>20</b>
2	<p>Ciri-ciri dari kelima kingdom makhluk hidup :</p> <ol style="list-style-type: none"> <li>a. Dunia monera            Berbentuk benang atau berbentuk koloni, Organisme ini tidak memiliki inti sejati atau prokariotik. Sebagian besar bersifat heterotrof. Cara perkembangbiakannya dengan pembelahan, dan ada beberapa jenis yang melakukan konjugasi. elompok bakteri dan ganggang hijau biru. Kelompok ganggang hijau biru contohnya adalah <i>Gloeocapsa</i>, <i>Nostoc</i>. Contoh kelompok bakteri adalah <i>Rhizobium</i>, <i>Clostridium</i>, dan <i>Azotobacter</i>.</li> <li>b. Dunia Protista            Merupakan makhluk hidup bersel satu. <i>Protista</i> ada yang hidup terpisah, berkoloni, atau merupakan organisme multiseluler sederhana. <i>Protista</i> memiliki selaput inti sehingga disebut eukariota, yaitu inti selnya terlindung oleh selaput inti. Kebanyakan bersifat heterotrof. Organisme ini berkembang biak dengan cara kawin dan tak kawin. Secara kawin dengan konjugasi sedangkan secara tak kawin dengan membelah diri. <i>Protista</i> yang menyerupai hewan adalah dari golongan <i>Protozoa</i>, meliputi <i>Rizhopoda</i> (contoh: <i>Amoeba</i>), <i>Cilliata</i> (contoh: <i>Paramecium</i>), <i>Flagellata</i> (contoh: <i>Euglena</i>), dan <i>Sporozoa</i> (contoh: <i>Plasmodium</i>, penyebab malaria). <i>Protista</i> menyerupai jamur adalah dari golongan jamur lender (<i>Myxomycota</i>). <i>Protista</i> ada juga yang menyerupai tumbuhan</li> </ol>	<b>50</b>

	<p>adalah ganggang.</p> <p>c. Dunia Jamur tubuh tersusun oleh satu sel (uniseluler) atau sebagian besar tubuh terdiri atas banyak sel (multiseluler). Sel-selnya bersifat eukariotik (berinti), membentuk benang atau hifa. Reproduksi dapat berlangsung secara generatif dan vegetatif. Jamur secara umum berkembang biak dengan spora. Jamur tidak memiliki klorofil sehingga tidak dapat berfotosintesis. Jamur hidup sebagai saprofit, yaitu menguraikan zat sisa organisme atau sebagai parasit yaitu merugikan organisme lainnya. Fungi terdiri atas 4 divisio yaitu: <i>Zygomycota</i>, <i>Ascomycota</i>, <i>Basidiomycota</i> dan <i>Deuteromycota</i>.</p> <p>d. Dunia Tumbuhan (Plantae) Organisme multiseluler dan eukariotik. Sel-selnya terlindung oleh dinding yang terbuat dari selulosa dan mempunyai klorofil yang terkumpul dalam plastida. Klorofil adalah pigmen yang mampu menyelenggarakan fotosintesis, sehingga tumbuhan bersifat autotrof. Tumbuhan berkembang biak secara seksual dan aseksual. Sel-sel tumbuhan multiseluler membentuk jaringan dan organ. Dunia tumbuhan digolongkan menjadi lumut (tumbuhan tak berpembuluh), paku-pakuan dan tumbuhan biji (tumbuhan berpembuluh).</p> <p>e. Dunia Hewan (Mamalia) Tidak dapat membuat makanan sendiri. Oleh karena itu, untuk keperluan makan, hewan tergantung pada organisme lain baik dari hewan maupun tumbuhan. Hewan mampu bergerak aktif, dan pada umumnya dapat berpindah tempat. Hewan merupakan organisme multi seluler, artinya tubuh hewan terdiri dari banyak sel. Berdasarkan ada dan tidaknya tulang belakang, dunia hewan dibedakan menjadi dua kelompok besar, yaitu golongan <i>Avertebrata</i> (hewan tak bertulang belakang) dan <i>Vertebrata</i> (hewan bertulang belakang).</p>	
3	<p>a. Tumbuhan Klasifikasi <b>Jagung</b> (<i>Zea mays</i>) Regnum : Plantae Kelas : Angiospermae Ordo : Monocotile Family : Zeamaes Genus : <i>Zea</i> Spesies : <i>Zea mays</i></p> <p>b. Hewan</p>	30

	Klasifikasi <b>Katak Sawah</b> ( <i>Rana cancrivora</i> ) Kingdom : Animalia Kelas : Amphibi Ordo : Procoela Famili : Ranidae Genus : Rana Spesies : <i>Rana cancrivora</i>	
	<b>Jumlah</b>	<b>100</b>

Nilai :  $\frac{\text{Jumlah skor perolehan siswa} \times 100}{\text{Skor maksimal}}$

Gowa, Februari 2016

Guru Mata Pelajaran

Peneliti

MAGFIRAH, S.Pd.

ADHA KURNIANTI  
NIM. 20500112005

Mengetahui,  
Kepala Sekolah

Drs. ZAKARIAH, M.Si.  
NIP. 19611102 198303 1 012

## LAMPIRAN A-3

## KISI – KISI SOAL INSTRUMEN

## TINGKAT KEMAMPUAN KOGNITIF SISWA PADA MATERI KEANEKARAGAMAN MAKHLUK HIDUP

Nama Sekolah : SMP Negeri 2 Bajeng Barat  
 Mata Pelajaran : IPA Terpadu  
 Jumlah soal : 25  
 Standar Kompetensi : 6. Memahami Keanekaragaman Makhluk Hidup

Kompetensi Dasar	Indikator soal	Materi	Kelas/ Semester	Tipe kognitif		Bentuk Soal	Jumlah Soal	Nomor Soal	
				Pretest	Posttest			Pretest	Posttest
6.1 Mengemukakan ciri-ciri makhluk hidup	<ul style="list-style-type: none"> <li>Mengidentifikasi ciri-ciri makhluk hidup</li> <li>Menuliskan ciri-ciri makhluk hidup berdasar hasil observasi</li> <li>Membedakan ciri tumbuhan dan hewan</li> <li>Menyimpulkan masing-masing ciri yang dimiliki oleh tumbuhan dan hewan</li> </ul>	Ciri-ciri makhluk hidup	VII/ 2	C1,C1,C1, C1	C1,C1,C1, C1	PG	4	1,2,3,4	3,2,4,1
				C1	C1	Essay	1	21	21
				C2,C1	C1,C2	PG	2	5,6	6,5
				C2,C1,C2	C2,C2,C1	PG	3	7,8,9	7,9,8
				C2	C2	Essay	1	22	22
6.2 Mengkategorikan makhluk hidup berdasarkan	<ul style="list-style-type: none"> <li>Membedakan makhluk hidup yang satu dengan yang lainnya berdasarkan ciri khusus kehidupan yang dimilikinya</li> </ul>	Klasifikasi Makhluk hidup	VII/2	C2,C2,C2	C2,C2,C2	PG	3	10,11,12	12,10,11

ciri-ciri yang dimiliki	<ul style="list-style-type: none"> <li>• Menjelaskan pentingnya dilakukan klasifikasi makhluk hidup</li> <li>• Mentabulasikan ciri-ciri khusus tiap kingdom dalam sistem 5 kingdom</li> <li>• Mengklasifikasi beberapa mahluk hidup di sekitar berdasar ciri yang diamati</li> </ul>			C <sub>2</sub>	C <sub>2</sub>	Pilihan ganda	1	13	13
				C <sub>2</sub>	C <sub>2</sub>	Essay	1	23	23
				C <sub>1</sub> ,C <sub>1</sub>	C <sub>1</sub> ,C <sub>1</sub>	Pilihan ganda	2	14,15	15,14
				C <sub>1</sub>	C <sub>1</sub>	Essay	1	24	24
				C <sub>2</sub> ,C <sub>1</sub> ,C <sub>2</sub> , C <sub>1</sub> ,C <sub>1</sub>	C <sub>1</sub> ,C <sub>2</sub> ,C <sub>2</sub> , C <sub>1</sub> ,C <sub>1</sub>	Pilihan ganda	5 1	16,17,18,1 9,20	18,16,17,20, 19
				C <sub>2</sub>	C <sub>2</sub>	Essay		25	25

Keterangan : C<sub>1</sub> = Pengetahuan      C<sub>2</sub> = Pemahaman

### SOAL EVALUASI (POSTTEST)

Satuan Pendidikan : SMP Negeri 2 Bajeng Barat  
 Mata Pelajaran : IPA Terpadu  
 Kelas/Semester : VII (Tujuh)/2  
 Pokok Bahasan : Keanekaragaman Makhluk Hidup  
 Tahun Ajaran : 2016/2017  
 Alokasi Waktu : 90 Menit

Petunjuk Soal:

#### A. Pilihan Ganda

1. Tuliskan identitas Anda pada lembar jawaban yang tersedia.
2. Periksa dan bacalah soal sebelum Anda menjawabnya.
3. Jawablah pertanyaan dengan menyilang (X) option yang benar yang tersedia pada lembar jawaban.


1. Perhatikan gambar dibawah ini!



Untuk bertahan hidup pada habitatnya tanaman di atas harus melakukan hal yaitu ....

- A. Bereproduksi
  - B. Eksresi
  - C. Iritabilitas
  - D. Adaptasi
2. Kemampuan manusia untuk berjalan, hewan untuk berlari dan tumbuhan mengoyangkan batang dan daunnya merupakan ciri dari makhluk hidup yaitu ....
- A. Beradaptasi
  - B. Bergerak
  - C. Iritabilitas
  - D. Berkembang atau tumbuh

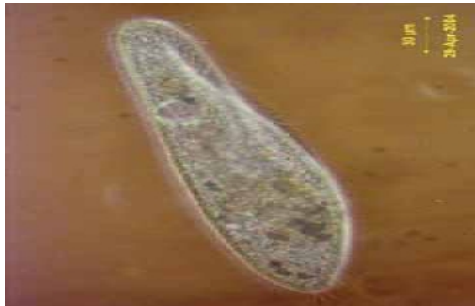
3. Mobil tidak termasuk makhluk hidup karena ....
  - A. Mobil tidak berkembang biak
  - B. Mobil tidak membutuhkan energi
  - C. Mobil tidak bergerak
  - D. Mobil tidak mengeluarkan zat sisa
4. Hewan seperti laron (*Macrotermes gilvus*) akan menggeremuni cahaya lampu pada malam hari sebagai tanda bahwa memiliki ciri makhluk hidup yaitu ....
  - A. Bereproduksi
  - B. Beradaptasi
  - C. Iritabilitas
  - D. Memerlukan nutrisi
5. Ciri makhluk hidup yang tidak dimiliki oleh hewan adalah ....
  - A. Melakukan reproduksi
  - B. berpindah tempat
  - C. Memerlukan oksigen
  - D. Mampu membuat makanan sendiri
6. Yang termasuk kedalam ciri dari makhluk hidup adalah.....
  - A. Berfotosintesis dan bernafas
  - B. Mendengar dan beradaptasi
  - C. Melihat dan berjalan
  - D. Mengeluarkan zat sisa dan bernyanyi
7. Yang merupakan ciri makhluk hidup yang dimiliki oleh tumbuhan adalah ....
  - A. Gerakan akar kearah gravitasi
  - B. Bergoyangnya daun akibat pengaruh angin
  - C. Membengkoknya batang karena layu
  - D. Gugurnya daun karena musim kemarau
8. Perhatikan gambar di bawah ini!



Hewan ini untuk melestarikan hidupnya maka perlu melakukan kegiatan reproduksi dengan cara ....

- A. Beranak

- B. Bertelur
  - C. Bertelur dan beranak
  - D. Membela diri
9. Hewan yang hidup di dua tempat (di air dan darat) seperti katak (*Rana Cancrivora*) (Amphibi) memiliki alat pernafasan berupa ....
- A. Insang dan kulit
  - B. Insang
  - C. Kulit dan paru-paru
  - D. Paru-paru dan insang
10. Perhatikan gambar di bawah ini!



- Jenis hewan diatas ini memiliki ciri khas memiliki silia pada permukaan tubuhnya sehingga dikelompokkan kedalam kingdom Protista dikenal dengan sebutan ....
- A. Amoeba
  - B. Euglena
  - C. Paramecium
  - D. Plasmodium
11. Yang **tidak** termasuk kedalam kingdom jamur (Fungia) adalah ....
- A. Ascomycota
  - B. Myxomycetes
  - C. Basidiomycetes
  - D. Zygomycota
12. Jenis organisme yang tidak memiliki inti sejati, bersifat heterotrop, berkembangbiak dengan cara membelah diri adalah ciri kelompok kingdom ....
- A. Protista
  - B. Fungia
  - C. Monera
  - D. Animalia
13. Manfaat dari mempelajari klasifikasi makhluk hidup. *Kecuali*.....
- A. Untuk mengetahui hubungan kekerabatan antar makhluk hidup.



- B. Untuk mengetahui manfaat makhluk hidup
  - C. Untuk mengetahui saling ketergantungan antar makhluk hidup
  - D. Untuk membantu dunia pendidikan.
14. Tanaman di bawah ini yang dikelompokkan sebagai tumbuhan berbiji terbuka (*Gymnospermae*) adalah ....
- A. Kacang tanah
  - B. Melinjo
  - C. Mangga
  - D. Jagung
15. Hewan yang memiliki ciri khusus yaitu memiliki kemampuan untuk menyusui anaknya adalah ....
- A. Paus dan kuda nil
  - B. Buaya dan anjing
  - C. Sapi dan ular
  - D. Monyet dan kura-kura
16. Urutan tingkat takson dari yang tertinggi sampai yang terendah adalah ....
- A. Kingdom-filum-kelas-orde-genus-famili-spesies
  - B. Kingdom-filum-kelas-famili-orde-genus-spesies
  - C. Kingdom-filum-kelas-orde-famili-genus-spesies
  - D. Kingdom filum-kelas-genus-famili-orde-spesies
17. Berdasarkan teknik penulisan tata nama dalam klasifikasi makhluk hidup yang benar adalah ....
- A. *Zea Mays*
  - B. *Mangifera indica*
  - C. *gallus gallus*
  - D. *Oryza sativa*
18. Pengelompokkan makhluk hidup berdasarkan persamaan cirinya disebut ....
- A. Tata nama
  - B. Taksonomi
  - C. Sistematika
  - D. Klasifikasi
19. Ilmuan yang mengembangkan system klasifikasi lima kingdom adalah.....
- A. Charles Darwin
  - B. Robert Hooke
  - C. Carolus Linnaeus
  - D. Anthony Van Leewonhooke

20. Nama ilmiah dari kentang (*Solanum tuberosum*) dan umbi (*Solanum nigrum*). Kedua jenis tumbuhan ini ....
- A. Genusnya sama, spesiesnya berbeda
  - B. Spesiesnya sama, genusnya berbeda
  - C. Familinya sama, genusnya berbeda
  - D. Genus dan spesiesnya berbeda

**B. Essay**

1. Sebutkan 5 ciri-ciri dari makhluk hidup?
2. Sebutkan perbedaan antara ciri-ciri yang dimiliki oleh hewan dengan tumbuhan?
3. Sebutkan tujuan dari pengklasifikasian makhluk hidup?
4. Sebutkan 5 kingdom di dalam pengklasifikasian makhluk hidup beserta 2 contohnya?
5. Sebutkan bahasa *latin* dari:
  - a. Sapi
  - b. Ayam
  - c. Kucing
  - d. Mangga
  - e. Jagung

*Selamat Bekerja*

**LAMPIRAN A-4****SOAL EVALUASI (PRE TEST)**

Satuan Pendidikan : SMP Negeri 2 Bajeng Barat  
 Mata Pelajaran : IPA Terpadu  
 Kelas/Semester : VII (Tujuh)/2  
 Pokok Bahasan : Keanekaragaman Makhluk Hidup  
 Tahun Ajaran : 2016/2017  
 Alokasi Waktu : 90 Menit

Petunjuk Soal:

**A. Pilihan Ganda**

1. Tuliskan identitas Anda pada lembar jawaban yang tersedia.
  2. Periksa dan bacalah soal sebelum Anda menjawabnya.
  3. Jawablah pertanyaan dengan menyilang (X) option yang benar yang tersedia pada lembar jawaban.
1. Mobil tidak termasuk makhluk hidup karena ....
    - A. Mobil tidak berkembang biak
    - B. Mobil tidak membutuhkan energi
    - C. Mobil tidak bergerak
    - D. Mobil tidak mengeluarkan zat sisa
  2. Kemampuan manusia untuk berjalan, hewan untuk berlari dan tumbuhan menggoyangkan batang dan daunnya merupakan ciri dari makhluk hidup yaitu ....
    - A. Beradaptasi
    - B. Bergerak
    - C. Iritabilitas
    - D. Berkembang atau tumbuh
  3. Hewan seperti Laron (*Macrotermes gilvus*) akan mengerumuni cahaya lampu pada malam hari sebagai tanda bahwa memiliki ciri makhluk hidup yaitu ....
    - A. Bereproduksi
    - B. Beradaptasi
    - C. Iritabilitas
    - D. Memerlukan nutrisi

4. Perhatikan gambar dibawah ini!



Untuk bertahan hidup pada habitatnya tanaman di atas harus melakukan hal yaitu

....

- A. Bereproduksi
  - B. Eksresi
  - C. Iritabilitas
  - D. Adaptasi
5. Yang termasuk ke dalam ciri dari makhluk hidup adalah ....
- A. Mendengar dan beradaptasi
  - B. Melihat dan berjalan
  - C. Berfotosintesis dan bernafas
  - D. Mengeluarkan zat sisa dan bernyanyi
6. Ciri makhluk hidup yang tidak dimiliki oleh hewan adalah ....
- A. Melakukan reproduksi
  - B. Mampu membuat makanan sendiri
  - C. berpindah tempat
  - D. Memerlukan oksigen
7. Yang merupakan ciri makhluk hidup yang dimiliki oleh tumbuhan adalah ....
- A. Gerakan akar ke arah gravitasi
  - B. Bergoyangnya daun akibat pengaruh angin
  - C. Membengkoknya batang karena layu
  - D. Gugurnya daun karena musim kemarau

8. Hewan yang hidup di dua tempat (di air dan darat) seperti katak/ *Rana cancrivora* (Amphibi) memiliki alat pernafasan berupa ....
- A. Insang dan kulit
  - B. Insang
  - C. Paru-paru dan insang
  - D. Kulit dan paru-paru
9. Perhatikan gambar di bawah ini!



- Hewan ini untuk melestarikan hidupnya maka perlu melakukan kegiatan reproduksi dengan cara ....
- A. Bertelur
  - B. Beranak
  - C. Bertelur dan beranak
  - D. Membelah diri
10. Jenis organisme yang tidak memiliki inti sejati, bersifat heterotrop, berkembangbiak dengan cara membelah diri adalah ciri kelompok kingdom ....
- A. Protista
  - B. Fungia
  - C. Monera
  - D. Animalia

11. Perhatikan gambar di bawah ini!



Jenis hewan di atas ini memiliki ciri khas memiliki silia pada permukaan tubuhnya sehingga dikelompokkan ke dalam kingdom Protista dikenal dengan sebutan ....

- A. Amoeba
  - B. Euglena
  - C. Paramecium
  - D. Plasmodium
12. Yang **tidak** termasuk ke dalam kingdom jamur (Fungia) adalah ....
- A. Ascomycota
  - B. Myxomycetes
  - C. Basidiomycetes
  - D. Zygomycota
13. Manfaat dari mempelajari klasifikasi makhluk hidup. *Kecuali* ....
- A. Untuk mengetahui hubungan kekerabatan antar makhluk hidup
  - B. Untuk mengetahui manfaat makhluk hidup
  - C. Untuk mengetahui saling ketergantungan antar makhluk hidup
  - D. Untuk membantu dunia pendidikan
14. Hewan yang memiliki ciri khusus yaitu memiliki kemampuan untuk menyusui anaknya adalah ....
- A. Buaya dan anjing
  - B. Paus dan kuda nil

- C. Sapi dan ular
  - D. Monyet dan kura-kura
15. Tanaman di bawah ini yang dikelompokkan sebagai tumbuhan berbiji terbuka (*Gymnospermae*) adalah ....
- A. Kacang tanah
  - B. Melinjo
  - C. Mangga
  - D. Jagung
16. Pengelompokan makhluk hidup berdasarkan persamaan cirinya disebut ....
- A. Tata nama
  - B. Sistematika
  - C. Klasifikasi
  - D. Taksonomi
17. Urutan tingkat takson dari yang tertinggi sampai yang terendah adalah ....
- A. Kingdom-filum-kelas-orde-genus-famili-spesies
  - B. Kingdom-filum-kelas-famili-orde-genus-spesies
  - C. Kingdom-filum-kelas-orde-famili-genus-spesies
  - D. Kingdom filum-kelas-genus-famili-orde-spesies
18. Berdasarkan teknik penulisan tata nama dalam klasifikasi makhluk hidup yang benar adalah ....
- A. *Zea Mays*
  - B. *Mangifera indica*
  - C. *gallus gallus*
  - D. *Oryza sativa*

19. Nama ilmiah dari kentang (*Solanum tuberosum*) dan umbi (*Solanum nigrum*). Kedua jenis tumbuhan ini ....
- A. Spesiesnya sama, genusnya berbeda
  - B. Genusnya sama, spesiesnya berbeda
  - C. Familinya sama, genusnya berbeda
  - D. Genus dan spesiesnya berbeda
20. Ilmuan yang mengembangkan system klasifikasi lima kingdom adalah ....
- A. Charles Darwin
  - B. Robert Hooke
  - C. Carolus Linnaeus
  - D. Anthony Van Leewonhooke

**B. Essay**

1. Sebutkan 5 ciri-ciri dari makhluk hidup?
2. Sebutkan perbedaan antara ciri-ciri yang dimiliki oleh hewan dengan tumbuhan?
3. Sebutkan tujuan dari pengklasifikasian makhluk hidup?
4. Sebutkan 5 kingdom di dalam pengklasifikasian makhluk hidup beserta 2 contohnya?
5. Sebutkan bahasa *latin* dari:
  - a. Kucing
  - b. Ayam
  - c. Sapi
  - d. Mangga
  - e. Padi

*Selamat Bekerja*




**RUBRIK HASIL BELAJAR KOGNITIF (POST TEST)**

**Materi : Keaneka Ragaman Makhluk Hidup**

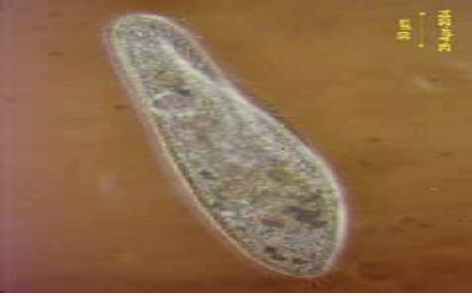
**Jumlah Soal : 20 Nomor**

**Soal : Pilihan Ganda (PG)**

Indikator	Soal	Jawaban	Skor
<p>Materi : Ciri-ciri makhluk hidup</p> <p>1. Mengidentifikasi ciri-ciri makhluk hidup</p>	<p>1. Perhatikan gambar dibawah ini!</p>  <p>Untuk bertahan hidup pada habitatnya tanaman di atas harus melakukan hal yaitu ....</p> <p>A. Bereproduksi B. Ekseresi C. Iritabilitas D. Adaptasi</p> <p>2. Kemampuan manusia untuk berjalan, hewan untuk berlari dan tumbuhan mengoyangkan batang dan daunnya merupakan ciri dari makhluk hidup yaitu ....</p> <p>A. Beradaptasi B. Bergerak C. Iritabilitas D. Berkembang atau tumbuh</p>	<p>1. D. Adaptasi</p> <p>2. B. Bergerak</p>	<p>1</p> <p>1</p>

	<p>3. Mobil tidak termasuk makhluk hidup karena ....</p> <p>A. Mobil tidak berkembang biak  B. Mobil tidak membutuhkan energy  C. Mobil tidak bergerak  D. Mobil tidak mengeluarkan zat sisa</p> <p>4. Hewan seperti laron akan menggeremuni cahaya lampu pada malam hari sebagai tanda bahwa memiliki ciri makhluk hidup yaitu ....</p> <p>A. Bereproduksi  B. Beradaptasi  C. Iritabilitas  D. Memerlukan nutrisi</p>	<p>3. A. Mobil tidak berkembangbiak</p> <p>4. C. Iritabilitas</p>	<p>1</p> <p>1</p>
<p>2. Menuliskan ciri-ciri makhluk hidup berdasar hasil observasi</p>	<p>5. Ciri makhluk hidup yang tidak dimiliki oleh hewan adalah ....</p> <p>A. Melakukan reproduksi  B. berpindah tempat  C. Memerlukan oksigen  D. Mampu membuat makanan sendiri</p> <p>6. Yang termasuk kedalam ciri dari makhluk hidup adalah ....</p> <p>A. Berfotosintesis dan bernafas  B. Mendengar dan beradaptasi  C. Melihat dan berjalan  D. Mengeluarkan zat sisa dan bernyanyi</p>	<p>5. D. Mampu membuat makanan sendiri</p> <p>6. A. Berfotosintesis dan bernafas</p>	<p>1</p> <p>1</p>
<p>3. Membedakan ciri tumbuhan dan hewan</p> <p>4. Menyimpulkan masing-masing ciri yang dimiliki oleh tumbuhan dan</p>	<p>7. Yang merupakan ciri makhluk hidup yang dimiliki oleh tumbuhan adalah ....</p> <p>A. Gerakan akar kearah gravitasi  B. Bergoyangnya daun akibat pengaruh angin  C. Membengkoknya batang karena layu  D. Gugurnya daun karena musim kemarau</p>	<p>7. A. Gerakan akar kearah gravitasi</p>	<p>1</p>



yang dimilikinya	 <p>Jenis hewan diatas ini memiliki ciri khas memiliki silia pada permukaan tubuhnya sehingga dikelompokkan kedalam kingdom Protista dikenal dengan sebutan ....</p> <p>A. Amoeba B. Euglena C. Paramecium D. Plasmodium</p> <p>11. Yang <b>tidak</b> termasuk kedalam kingdom jamur (Fungia) adalah ....</p> <p>A. Ascomycota B. Myxomycetes C. Basidiomycetes D. Zygomycota</p> <p>12. Jenis organisme yang tidak memiliki inti sejati, bersifat heterotrop, berkembangbiak dengan cara membelah diri adalah ciri kelompok kingdom ....</p> <p>A. Protista B. Fungia C. Monera D. Animalia</p>	<p>11. B. Myxomucetes</p> <p>12. C. Monera</p>	<p>1</p> <p>1</p>
2. Menjelaskan pentingnya	13. Manfaat dari mempelajari klasifikasi makhluk hidup. <i>Kecuali</i> ....	13. D. Untuk membantu dunia	1

<p>dilakukan klasifikasi makhluk hidup</p>	<p>A. Untuk mengetahui hubungan kekerabatan antar makhluk hidup.          B. Untuk mengetahui manfaat makhluk hidup          C. Untuk mengetahui saling ketergantungan antar makhluk hidup          D. Untuk membantu dunia pendidikan.</p>	<p>pendidikan</p>	
<p>3. Mentabulasikan ciri-ciri khusus tiap kingdom dalam sistem 5 kingdom</p>	<p>14. Tanaman di bawah ini yang dikelompokka sebagai tumbuhan berbiji terbuka (<i>Gymnospermae</i>) adalah ....          A. Kacang tanah          B. Melinjo          C. Mangga          D. Jagung</p> <p>15. Hewan yang memiliki ciri khusus yaitu memiliki kemampuan untuk menyusui anaknya adalah ....          A. Paus dan kuda nil          B. Buaya dan anjing          C. Sapi dan ular          D. Monyet dan kura-kura</p>	<p>14. B. Melinjo</p> <p>15. A. Paus dan Kuda nil</p>	<p>1</p> <p>1</p>
<p>4. Mengklasifikasi beberapa mahluk hidup di sekitar berdasar ciri yang diamati</p>	<p>16. Urutan tingkat takson dari yang tertinggi sampai yang terendah adalah ....          a. Kingdom-filum-kelas-ordo-genus-famili-spesies          b. Kingdom-filum-kelas-famili-ordo-genus-spesies          c. Kingdom-filum-kelas-ordo-famili-genus-spesies          d. Kingdom filum-kelas-genus-famili-ordo-spesies</p> <p>17. Berdasarkan teknik penulisan tata nama dalam klasifikasi makhluk hidup yang benar adalah ....          A. <i>Zea Mays</i>          B. <i>Mangifera indica</i>          C. <i>gallus gallus</i>          D. <i>Oryza sativa</i></p>	<p>16. C. Kingdom-filum-kelas-ordo-famili-genus-spesies</p> <p>17. D. <i>Oryza sativa</i></p>	<p>1</p> <p>1</p>

	<p>18. Pengelompokkan makhluk hidup berdasarkan persamaan cirinya disebut.....</p> <p>A. Tata nama B. Taksonomi C. Sistematika D. Klasifikasi</p> <p>19. Ilmuan yang mengembangkan system klasifikasi lima kingdom adalah ....</p> <p>A. Charles Darwin B. Robert Hooke C. Carolus Linnaeus D. Anthony Van Leewonhooke</p> <p>20. Nama ilmiah dari kentang (<i>Solanum tuberosum</i>) dan umbi (<i>Solanum nigrum</i>). Kedua jenis tumbuhan ini ....</p> <p>A. Genusnya sama, spesiesnya berbeda B. Spesiesnya sama, genusnya berbeda C. Familinya sama, genusnya berbeda D. Genus dan spesiesnya berbeda</p>	<p>18. B. Taksonomi</p> <p>19. C. Carolus Linnaeus</p> <p>20. A. Genusnya sama, spesiesnya berbeda</p>	<p>1</p> <p>1</p> <p>1</p>
<b>Jumlah</b>			<b>20</b>

**RUBRIK HASIL BELAJAR KOGNITIF (POST TEST)**

**Materi : Keaneka Ragaman Makhluk Hidup**

**Jumlah Soal : 5 Nomor**

**Soal : Essay**

<b>Indikator</b>	<b>Soal</b>	<b>Jawaban</b>	<b>Skor</b>
1. Mengidentifikasi ciri-ciri makhluk hidup	21. Sebutkan 5 ciri-ciri dari makhluk hidup?	Ciri-ciri dari makhluk hidup adalah a. Bergerak b. Bernafas c. Bereproduksi d. Beradaptasi e. Berkembang dan tumbuh	<b>5</b>  1  1  1  1  1

22. Membedakan ciri hewan dan ciri tumbuhan	22. Sebutkan perbedaan antara ciri-ciri yang dimiliki oleh hewan dengan tumbuhan?	Ciri-ciri yang dimiliki oleh hewan adalah mampu bergerak dengan berpindah tempat, mengeluarkan zat sisa berupa urine/keringat, bernafas menggunakan paru-paru/insang/kulit, beradaptasi dengan lingkungannya dengan melakukan tindakan cepat. <b>Sedangkan</b> ciri-ciri yang dimiliki oleh tumbuhan adalah bergerak dengan tidak berpindah tempat, bernafas menggunakan stomata, mengeluarkan zat sisa berupa gas karbondioksida, beradaptasi dengan lingkungannya tidak cepat.	<p><b>20</b></p> <p>15</p> <p>15</p>
3. Menjelaskan pentingnya dilakukan klasifikasi makhluk hidup	23. Sebutkan tujuan dari pengklasifikasian makhluk hidup?	<p>Tujuan dari pengklasifikasian makhluk hidup yaitu :</p> <ul style="list-style-type: none"> <li>a. Mempermudah dalam mempelajari dan mengenal berbagai macam makhluk hidup;</li> <li>b. Mengetahui hubungan kekerabatan antar makhluk hidup;</li> <li>c. Mengetahui manfaat makhluk hidup untuk kepentingan manusia;</li> <li>d. Mengetahui adanya saling ketergantungan antara makhluk hidup.</li> </ul>	<p><b>20</b></p> <p>5</p> <p>5</p> <p>5</p> <p>5</p>



4. Mentabulasikan ciri-ciri khusus tiap kingdom dalam sistem 5 kingdom	24. Sebutkan 5 kingdom di dalam pengklasifikasian makhluk hidup beserta 2 contohnya?	Kingdom di dalam klasifikasi makhluk hidup yaitu :  a. Kingdom Monera, contohnya bakteri dan ganggang hijau biru.  b. Kingdom Protista, contohnya Protozoa, Ganggang  c. Kingdom Fungia, contohnya Zygomycota, Ascomycota  d. Kingdom Plantae, contohnya Tumbuhan biji, Paku-pakuan  e. Kingdom Animalia, contohnya Avertebrata, Vertebrata.	<b>25</b>  5  5  5  5  5
5. Mengklasifikasi beberapa makhluk hidup di sekitar berdasar ciri yang diamati	25. Sebutkan bahasa latin dari :  a. Sapi  b. Ayam  c. Kucing  d. Mangga  e. Jagung	a. Sapi ( <i>Bos indicus</i> )  b. Ayam ( <i>Gallus domesticus</i> )  c. Kucing ( <i>Felis domesticus</i> )  d. Mangga ( <i>Mangifera indica</i> )  e. Jagung ( <i>Zea mays</i> )	<b>10</b>  2  2  2  2  2
<b>Jumlah</b>			<b>80</b>

## LAMPIRAN A-5


## RUBRIK HASIL BELAJAR KOGNITIF (PRE TEST)


**Materi : Keaneka Ragaman Makhluk Hidup**


**Jumlah Soal : 20 Nomor**

**Soal : Pilihan Ganda (PG)**

Indikator	Soal	Jawaban	Skor
Materi : Ciri-ciri makhluk hidup 1. Mengidentifikasi ciri-ciri makhluk hidup	1. Mobil tidak termasuk makhluk hidup karena.... A. Mobil tidak berkembang biak B. Mobil tidak membutuhkan energy C. Mobil tidak bergerak D. Mobil tidak mengeluarkan zat sisa 2. Kemampuan manusia untuk berjalan, hewan untuk berlari dan tumbuhan mengoyangkan batang dan daunnya merupakan ciri dari makhluk hidup yaitu .... A. Beradaptasi B. Bergerak C. Iritabilitas D. Berkembang atau tumbuh 3. Hewan seperti laron akan menggeremuni cahaya lampu pada malam hari sebagai tanda bahwa memiliki ciri makhluk hidup yaitu .... A. Bereproduksi B. Beradaptasi C. Iritabilitas D. Memerlukan nutrisi	1. A. Mobil tidak berkembangbiak	1
		2. B. Bergerak	1
		3. C. Iritabilitas	1

	<p>4. Perhatikan gambar dibawah ini!</p>  <p>Untuk bertahan hidup pada habitatnya tanaman di atas harus melakukan hal yaitu ....</p> <p>A. Bereproduksi B. Eksresi C. Iritabilitas D. Adaptasi</p>	<p>4. D. Beradaptasi</p>	<p>1</p>
<p>2. Menuliskan ciri-ciri makhluk hidup berdasar hasil observasi</p>	<p>5. Yang termasuk kedalam ciri dari makhluk hidup adalah.....</p> <p>A. Mendengar dan beradaptasi B. Melihat dan berjalan C. Berfotosintesis dan bernafas D. Mengeluarkan zat sisa dan bernyanyi</p> <p>6. Ciri makhluk hidup yang tidak dimiliki oleh hewan adalah ....</p> <p>A. Melakukan reproduksi B. Mampu membuat makanan sendiri C. berpindah tempat D. Memerlukan oksigen</p>	<p>5. C. Berfotosintesis dan bernafas</p> <p>6. B. Mampu membuat makanannya sendiri</p>	<p>1</p> <p>1</p>

<p>3. Membedakan ciri tumbuhan dan hewan</p> <p>4. Menyimpulkan masing-masing ciri yang dimiliki oleh tumbuhan dan hewan</p>	<p>7. Yang merupakan ciri makhluk hidup yang dimiliki oleh tumbuhan adalah.....</p> <p>A. Gerakan akar kearah gravitasi</p> <p>B. Bergoyangnya daun akibat pengaruh angin</p> <p>C. Membengkoknya batang karena layu</p> <p>D. Gugurnya daun karena musim kemarau</p> <p>8. Hewan yang hidup di dua tempat (di air dan darat) seperti katak (<i>Rana cancrivora</i>) (Amphibi) memiliki alat pernafasan berupa.....</p> <p>A. Insang dan kulit</p> <p>B. Insang</p> <p>C. Paru-paru dan insang</p> <p>D. Kulit dan paru-paru</p> <p>9. Perhatikan gambar di bawah ini!</p>  <p>Hewan ini untuk melestarikan hidupnya maka perlu melakukan kegiatan reproduksi dengan cara ....</p> <p>A. Bertelur</p> <p>B. Beranak</p> <p>C. Bertelur dan beranak</p> <p>D. Membela diri</p>	<p>7. A. Gerakan akar kearah gravitasi</p> <p>8. C. Paru-paru dan kulit</p> <p>9. A. Bertelur</p>	<p>1</p> <p>1</p> <p>1</p>
<p>Materi : Klasifikasi makhluk hidup</p> <p>1. Membedakan</p>	<p>10. Jenis organisme yang tidak memiliki inti sejati, bersifat heterotrop, berkembangbiak dengan cara membelah diri adalah ciri kelompok kingdom ....</p>	<p>10. C. Monera</p>	<p>1</p>

<p>makhluk hidup yang satu dengan yang lainnya berdasarkan ciri khusus kehidupan yang dimilikinya</p>	<p>A. Protista B. Fungia C. Monera D. Animalia</p> <p>11. Perhatikan gambar di bawah ini!</p>  <p>Jenis hewan diatas ini memiliki ciri khas memiliki silia pada permukaan tubuhnya sehingga dikelompokkan kedalam kingdom Protista dikenal dengan sebutan ....</p> <p>A. Amoeba B. Euglena C. Paramecium D. Plasmodium</p> <p>12. Yang <b>tidak</b> termasuk kedalam kingdom jamur (Fungia) adalah ....</p> <p>A. Ascomycota B. Myxomycetes C. Basidiomycetes D. Zygomycota</p>	<p>11. C. Paramecium</p> <p>12. B. Myxomucetes</p>	<p>1</p> <p>1</p>
<p>2. Menjelaskan pentingnya</p>	<p>13. Manfaat dari mempelajari klasifikasi makhluk hidup. <i>Kecuali</i> ....</p>	<p>13. D. Untuk membantu dunia</p>	<p>1</p>

<p>dilakukan klasifikasi makhluk hidup</p>	<p>A. Untuk mengetahui hubungan kekerabatan antar makhluk hidup.          B. Untuk mengetahui manfaat makhluk hidup          C. Untuk mengetahui saling ketergantungan antar makhluk hidup          D. Untuk membantu dunia pendidikan.</p>	<p>pendidikan</p>	
<p>3. Mentabulasikan ciri-ciri khusus tiap kingdom dalam sistem 5 kingdom</p>	<p>14. Hewan yang memiliki ciri khusus yaitu memiliki kemampuan untuk menyusui anaknya adalah ....          A. Buaya dan anjing          B. Paus dan kuda nil          C. Sapi dan ular          D. Monyet dan kura-kura          15. Tanaman di bawah ini yang dikelompokka sebagai tumbuhan berbiji terbuka (<i>Gymnospermae</i>) adalah ....          A. Kacang tanah          B. Melinjo          C. Manga          D. Jagung</p>	<p>14. B. Paus dan Kuda nil           15. B. Melinjo</p>	<p>1           1</p>
<p>4. Mengklasifikasi beberapa mahluk hidup di sekitar berdasar ciri yang diamati</p>	<p>16. Pengelompokkan makhluk hidup berdasarkan persamaan cirinya disebut ....          A. Tata nama          B. Sistematika          C. Klasifikasi          D. Taksonomi          17. Urutan tingkat takson dari yang tertinggi sampai yang terendah adalah ....          A. Kingdom-filum-kelas-ordo-genus-famili-spesies          B. Kingdom-filum-kelas-famili-ordo-genus-spesies          C. Kingdom-filum-kelas-ordo-famili-genus-spesies          D. Kingdom filum-kelas-genus-famili-ordo-spesies</p>	<p>16. D. Taksonomi           17. C. Kingdom-filum-kelas-ordo-famili-genus-spesies</p>	<p>1           1</p>

	<p>18. Berdasarkan teknik penulisan tata nama dalam klasifikasi makhluk hidup yang benar adalah ....</p> <p>a. <i>Zea Mays</i>  b. <i>Mangifera indica</i>  c. <i>gallus gallus</i>  d. <i>Oryza sativa</i></p> <p>19. Nama ilmiah dari kentang (<i>Solanum tuberosum</i>) dan umbi (<i>Solanum nigrum</i>). Kedua jenis tumbuhan ini ....</p> <p>A. Spesiesnya sama, genusnya berbeda  B. Genusnya sama, spesiesnya berbeda  C. Familinya sama, genusnya berbeda  D. Genus dan spesiesnya berbeda</p> <p>20. Ilmuan yang mengembangkan system klasifikasi lima kingdom adalah ....</p> <p>A. Charles Darwin  B. Robert Hooke  C. Carolus Linnaeus  D. Anthony Van Leewonhooke</p>	<p>18. D. <i>Oryza sativa</i></p> <p>19. B. Genusnya sama, spesiesnya berbeda</p> <p>20. C. Carolus Linnaeus</p>	<p>1</p> <p>1</p> <p>1</p>
<b>Jumlah</b>			<b>20</b>

### RUBRIK HASIL BELAJAR KOGNITIF

**Materi : Keaneka Ragaman Makhluk Hidup**

**Jumlah Soal : 5 Nomor**

**Soal : Essay**

Indikator	Soal	Jawaban	Skor
1. Mengidentifikasi ciri-ciri makhluk hidup	21. Sebutkan 5 ciri-ciri dari makhluk hidup?	Ciri-ciri dari makhluk hidup adalah  a. Bergerak  b. Bernafas  c. Bereproduksi  d. Beradaptasi  e. Berkembang dan tumbuh	<b>5</b>  1  1  1  1  1
22. Membedakan ciri hewan dan ciri tumbuhan	22. Sebutkan perbedaan antara ciri-ciri yang dimiliki oleh hewan dengan tumbuhan?	Ciri-ciri yang dimiliki oleh hewan adalah mampu bergerak dengan berpindah tempat, mengeluarkan zat sisa berupa urine/keringat, bernafas menggunakan paru-paru/insang/kulit, beradaptasi dengan lingkungannya dengan melakukan tindakan cepat. <b>Sedangkan</b> ciri-ciri yang dimiliki oleh tumbuhan adalah bergerak dengan tidak berpindah tempat, bernafas menggunakan stomata, mengeluarkan zat	<b>20</b>  10  10



		sisa berupa gas karbondioksida, beradaptasi dengan lingkungannya tidak cepat.	
3. Menjelaskan pentingnya dilakukan klasifikasi makhluk hidup	23. Sebutkan tujuan dari pengklasifikasian makhluk hidup?	<p>Tujuan dari pengklasifikasian makhluk hidup yaitu :</p> <ul style="list-style-type: none"> <li>a. Mempermudah dalam mempelajari dan mengenal berbagai macam makhluk hidup;</li> <li>b. Mengetahui hubungan kekerabatan antar makhluk hidup;</li> <li>c. Mengetahui manfaat makhluk hidup untuk kepentingan manusia;</li> <li>d. Mengetahui adanya saling ketergantungan antara makhluk hidup.</li> </ul>	<p><b>20</b></p> <p>5</p> <p>5</p> <p>5</p> <p>5</p>
4. Mentabulasikan ciri-ciri khusus tiap kingdom dalam sistem 5 kingdom	24. Sebutkan 5 kingdom di dalam pengklasifikasian makhluk hidup beserta 2 contohnya?	<p>Kingdom di dalam klasifikasi makhluk hidup yaitu :</p> <ul style="list-style-type: none"> <li>a. Kingdom Monera, contohnya bakteri dan ganggang hijau biru.</li> <li>b. Kingdom Protista, contohnya Protozoa, Ganggang</li> <li>c. Kingdom Fungia, contohnya Zygomycota, Ascomycota</li> </ul>	<p><b>25</b></p> <p>5</p> <p>5</p> <p>5</p>

		d. Kingdom Plantae, contohnya Tumbuhan biji, Paku-pakuan	5
		e. Kingdom Animalia, contohnya Avertebrata, Vertebrata.	5
5. Mengklasifikasi beberapa mahluk hidup di sekitar berdasar ciri yang diamati	25. Sebutkan bahasa latin dari : a. Kucing b. Ayam c. Sapi d. Mangga e. Padi	a. Kucing ( <i>Felis domesticus</i> ) b. Ayam ( <i>Gallus domesticus</i> ) c. Sapi ( <i>Bos indicus</i> ) d. Mangga ( <i>Mangifera indica</i> ) e. Padi ( <i>Oryza sativa</i> )	<b>10</b> 2 2 2 2 2
<b>Jumlah</b>			<b>80</b>



## **LAMPIRAN B**

**B-1: NILAI HASIL BELAJAR SISWA KELAS VII<sub>A</sub>**

**B-2: NILAI HASIL BELAJAR SISWA KELAS VII<sub>B</sub>**

**LAMPIRAN B-1**

**Data Hasil Belajar (Pre Test) Siswa Kelas VII<sub>B</sub> yang Diajar dengan Model pembelajaran *Peer Mediated Instruction and Intervention (PMII)* tipe *Class Wide Peer Tutoring (CWPT)***

NO.	N A M A	L/P	NILAI
1.	ABD. WAHAB	L	36
2.	HASMINI	P	48
3.	HASMIRA SARI	P	38
4.	ILHAM	L	26
5.	JUMARDI	L	31
6.	MAGFIRAH RAHMADAHANI	P	26
7.	MUH. ASRAM	L	34
8.	MUH. IRFANDI	L	28
9.	MUH. IRSALDI IDRIS	L	32
10.	MUH. ISHAK	L	30
11.	MUH. RESKI AGUNG	L	26
12.	MUH. SUHARTO	L	24
13.	MUH. RIPALDI	L	41
14.	NADIA DWI ASTUTI	P	30
15.	NUR FADLI ADLIANSYAH	L	32
16.	NURAI SYAH FITRI	P	36
17.	NURAMALIA RAHMADANI	P	35
18.	NURUL HAJAR	P	44
19.	PUTRI ANDRIANI	P	29
20.	RAFLI DWI RANGGA	L	25
21.	RESKI AMALIAH	P	31
22.	RESKY ANDIKA PUTRA	L	28
23.	RIFKI MUBARAK	L	29
24.	RISMAWATI	P	31
25.	ST.JULAEKHA	P	31
26.	SUKRIAH	P	31
27.	SYAHRIR RAMADHAN	L	37
28.	YUSUF KALLA	L	34
29.	MUSTIKAWATI	P	23

**Data Hasil Belajar (Post Test) Siswa Kelas VII<sub>B</sub> yang Diajar dengan Model pembelajaran *Peer Mediated Instruction and Intervention (PMII)* tipe *Class Wide Peer Tutoring (CWPT)***

NO.	N A M A	L/P	NILAI
1.	ABD. WAHAB	L	60
2.	HASMINI	P	73
3.	HASMIRA SARI	P	78
4.	ILHAM	L	53
5.	JUMARDI	L	34
6.	MAGFIRAH RAHMADAHANI	P	45
7.	MUH. ASRAM	L	58
8.	MUH. IRFANDI	L	64
9.	MUH. IRSALDI IDRIS	L	38
10.	MUH. ISHAK	L	42
11.	MUH. RESKI AGUNG	L	79
12.	MUH. SUHARTO	L	53
13.	MUH. RIPALDI	L	68
14.	NADIA DWI ASTUTI	P	65
15.	NUR FADLI ADLIANSYAH	L	68
16.	NURAI SYAH FITRI	P	73
17.	NURAMALIA RAHMADANI	P	63
18.	NURUL HAJAR	P	81
19.	PUTRI ANDRIANI	P	67
20.	RAFLI DWI RANGGA	L	44
21.	RESKI AMALIAH	P	54
22.	RESKY ANDIKA PUTRA	L	28
23.	RIFKI MUBARAK	L	70
24.	RISMAWATI	P	54
25.	ST.JULAEKHA	P	93
26.	SUKRIAH	P	90
27.	SYAHRIR RAMADHAN	L	58
28.	YUSUF KALLA	L	57
29.	MUSTIKAWATI	P	58

**LAMPIRAN B-2**

**Data Hasil Belajar (Pre Test) Siswa Kelas VII<sub>A</sub> yang Diajar dengan Model Pembelajaran *Think Pair-Share (TPS)***

NO.	N A M A	L/P	NILAI
1.	ADRIAN	L	30
2.	ADRIANSYA	L	27
3.	ALFADRIAN	L	38
4.	AMIRULLAH	L	30
5.	ARMAN	L	32
6.	ASRI NURFADILA AULIA	P	40
7.	ASRIAWAN	L	37
8.	FAJAR ARWANA	L	43
9.	HESTIANA	P	37
10.	INDAH RESKI	P	34
11.	MIFTAHUL JANNAH	P	43
12.	MUH. BASRI	L	30
13.	MUH. FATHU RAHMAN KAHAR	L	35
14.	MUH. IQBAL	L	33
15.	MUH. NUR AHLAK ALFADRI	L	31
16.	MUH. RESKY PRATAMA A.	L	29
17.	NADRHATUN NIKMAH	P	54
18.	NIRMALASARI	P	35
19.	NUR ALAM B.	L	44
20.	NUR INSANI	P	33
21.	NUR MILA	P	37
22.	NURMIANTI	P	29
23.	NURWAHYUNI	P	32
24.	RAHMIA	P	50
25.	RESNA WATI	P	31
26.	RIKY RAHMATULLA	L	48
27.	RISKAYANTI	P	22
28.	SYAHRUL	L	31
29.	WAHIDIN	L	44

**Data Hasil Belajar (Post Test) Siswa Kelas VII<sub>A</sub> yang Diajar dengan Model Pembelajaran *Think Pair-Share (TPS)***

NO.	N A M A	L/P	NILAI
1.	ADRIAN	L	33
2.	ADRIANSYA	L	36
3.	ALFADRIAN	L	87
4.	AMIRULLAH	L	49
5.	ARMAN	L	45
6.	ASRI NURFADILA AULIA	P	65
7.	ASRIAWAN	L	74
8	FAJAR ARWANA	L	85
9.	HESTIANA	P	59
10.	INDAH RESKI	P	69
11.	MIFTAHUL JANNAH	P	53
12.	MUH. BASRI	L	69
13.	MUH. FATHU RAHMAN KAHAR	L	68
14.	MUH. IQBAL	L	56
15.	MUH. NUR AHLAK ALFADRI	L	46
16.	MUH. RESKY PRATAMA A.	L	54
17	NADRHATUN NIKMAH	P	83
18.	NIRMALASARI	P	35
19.	NUR ALAM B.	L	74
20	NUR INSANI	P	71
21	NUR MILA	P	66
22	NURMIANTI	P	60
23	NURWAHYUNI	P	53
24	RAHMIA	P	83
25	RESNA WATI	P	47
26	RIKY RAHMATULLA	L	64
27	RISKAYANTI	P	22
28	SYAHRUL	L	32
29	WAHIDIN	L	56



# LAMPIRAN C

ANALISIS STATISTIK INFERENSIAL



## LAMPIRAN C

### ANALISIS STATISTIK INFERENSIAL

#### A. Uji Normalitas

##### 1. Model Pembelajaran *Peer Mediated Instruction and Intervention* (PMII) Tipe *Class Wide Peer Tutoring* (CWPT) Siswa Kelas VII<sub>B</sub>

#### a. Pre Test

##### One-Sample Kolmogorov-Smirnov Test

		CWPT
N		25
Normal Parameters <sup>a,b</sup>	Mean	32.04
	Std. Deviation	5.934
	Absolute	.183
Most Extreme Differences	Positive	.183
	Negative	-.088
Kolmogorov-Smirnov Z		.913
Asymp. Sig. (2-tailed)		.374

a. Test distribution is Normal.

b. Calculated from data.

#### b. Post Test

##### One-Sample Kolmogorov-Smirnov Test

		CWPT
N		25
Normal Parameters <sup>a,b</sup>	Mean	60.20
	Std. Deviation	15.867
	Absolute	.090
Most Extreme Differences	Positive	.071
	Negative	-.090
Kolmogorov-Smirnov Z		.450
Asymp. Sig. (2-tailed)		.987

a. Test distribution is Normal.

b. Calculated from data.

## 2. Model Pembelajaran *Think Pair-Share (TPS)* Siswa Kelas VII<sub>A</sub>

### a. Pretest

**One-Sample Kolmogorov-Smirnov Test**

		TPS
N		25
Normal Parameters <sup>a,b</sup>	Mean	35.76
	Std. Deviation	6.759
	Absolute	.147
Most Extreme Differences	Positive	.147
	Negative	-.119
Kolmogorov-Smirnov Z		.736
Asymp. Sig. (2-tailed)		.651

a. Test distribution is Normal.

b. Calculated from data.

### b. Posttest

**One-Sample Kolmogorov-Smirnov Test**

		TPS
N		25
Normal Parameters <sup>a,b</sup>	Mean	60.80
	Std. Deviation	15.796
	Absolute	.085
Most Extreme Differences	Positive	.067
	Negative	-.085
Kolmogorov-Smirnov Z		.424
Asymp. Sig. (2-tailed)		.994

a. Test distribution is Normal.

b. Calculated from data.

## B. Uji Homogenitas

**Group Statistics**

	TPS	N	Mean	Std. Deviation	Std. Error Mean
Nilai	CWPT	25	60.20	15.867	3.173
	TPS	25	60.80	15.796	3.159

**Independent Samples Test**

	Levene's Test for Equality of Variances	t-test for Equality of Means								
		F	Sig.	t	df	Sig. (2-tailed)	Mean Difference	Std. Error Difference	95% Confidence Interval of the Difference	
									Lower	Upper
Nilai	Equal variances assumed	.026	.872	-.134	48	.894	-.600	4.478	-9.603	8.403
	Equal variances not assumed			-.134	47.999	.894	-.600	4.478	-9.603	8.403

**LAMPIRAN D-1****DOKUMENTASI KELAS VIIA****❖ Pertemuan I**





❖ Pertemuan Ke-II



**LAMPIRAN D-2****DOKUMENTASI KELAS VII<sub>B</sub>****❖ Pertemuan I**





❖ Pertemuan ke-II









## **LAMPIRAN D:**

### **DOKUMENTASI**

**D-1: DOKUMENTASI KELAS VII<sub>A</sub>**

**D-2: DOKUMENTASI KELAS VII<sub>B</sub>**



**LAMPIRAN E:**

**PERSURATAN**



KEMENTERIAN AGAMA RI  
UNIVERSITAS ISLAM NEGERI ALAUDDIN MAKASSAR  
FAKULTAS TARBIYAH DAN KEGURUAN

Kampus I Jl. St. Alauddin No. 63 Tlp. (0411) 864924 Fax 424836  
Kampus II Jl. St. Alauddin No. 36 Samata Sungguminasa-Gowa Tlp. (0411) 424835 Fax 424835

Samata-Gowa, 4 Mei 2015

Nomor : 309 /Pend. Bio/V/2015  
Hal : Permohonan Pengesahan Judul Skripsi  
dan Penetapan Pembimbing

Kepada Yang Terhormat:  
Dekan Fakultas Tarbiyah dan Keguruan  
UIN Alauddin Makassar  
Di-

Samata-Gowa

Nama : Adha Kurnianti  
Nim : 20500112005  
Semester : VI (Enam)  
Fak/Jur : Tarbiyah dan Keguruan/ Pendidikan Biologi

Dengan ini mengajukan pengesahan judul skripsi dan penetapan Pembimbing Skripsi dengan judul:  
"Pengaruh Pembelajaran *Peer Mediated Instruction and Intervention* (PMII) Tipe *Class Wide Peer Tutoring* (CWPT) Terhadap Hasil Belajar Biologi Siswa kelas XI Pada Pokok Bahasan Sistem Ekskresi di SMA Negeri 1 Sinjai Timur Kabupaten Sinjai".

Pembimbing I : Dr. Ilyas Ismail, M.Pd., M.Si.  
Pembimbing II : Dr. Sitti Mania, M.Ag.

Demikian permohonan ini untuk dipertimbangkan. Atas perhatiannya diucapkan terima kasih.

Menyetujui  
Ketua Prodi Pendidikan Biologi

  
Dr. Misykat Malik Ibrahim, M.Si.  
NIP 19651130 198903 2 002

Yang Bermohon

  
Adha Kurnianti  
NIM 20500112005

Mengesahkan

a.n. Dekan  
Wakil Dekan Bidang Akademik,

  
Prof. Dr. H. Sabaruddin Garancang, M.A.  
NIP: 19541231 198103 1 057

Catatan: Wajib mengambil kartu konsultasi



KEPUTUSAN DEKAN FAKULTAS TARBIYAH DAN KEGURUAN  
UIN ALAUDDIN MAKASSAR  
NOMOR 688 TAHUN 2015

TENTANG

PEMBIMBING PENELITIAN DAN PENYUSUNAN SKRIPSI MAHASISWA

DEKAN FAKULTAS TARBIYAH DAN KEGURUAN UIN ALAUDDIN MAKASSAR

**Membaca** : Surat dari Jurusan Pendidikan Biologi Fakultas Tarbiyah dan Keguruan UIN Alauddin Makassar Nomor: 309/Pend-Bio/V/2015 tanggal 4 Mei 2015 tentang Permohonan Pengesahan Judul Skripsi dan Penetapan Dosen Pembimbing Mahasiswa:

**Nama** : Adha Kurnianti

**NIM** : 20500112005 dengan judul :

**“Perbandingan Model Pembelajaran *Peer Mediated Instruction and Intervention (PMII)* Tipe *Class Wide Peer Tutoring (CWPT)* dan Model Pembelajaran *Think Pair-Share (TPS)* Terhadap Hasil Belajar Biologi Siswa Kelas XI SMA Negeri 1 Sinjai Timur Kabupaten Sinjai”.**

**Menimbang** : a. Bahwa untuk membantu penelitian dan penyusunan skripsi mahasiswa tersebut, dipandang perlu untuk menetapkan Pembimbing Penelitian dan Penyusunan Skripsi Mahasiswa.

b. Bahwa mereka yang ditetapkan dalam keputusan ini dipandang cakap dan memenuhi syarat untuk melaksanakan tugas sebagai Pembimbing Penelitian dan Penyusunan Skripsi Mahasiswa tersebut.

**Mengingat** : 1. Undang-Undang Nomor 20 Tahun 2003 tentang Sistem Pendidikan Nasional;  
2. Peraturan Pemerintah RI Nomor 17 Tahun 2010 tentang Pengelolaan dan Penyelenggaraan Pendidikan;  
3. Keputusan Presiden RI Nomor 57 Tahun 2005 tentang Perubahan IAIN Alauddin Makassar menjadi Universitas Islam Negeri (UIN) Alauddin Makassar;  
4. Keputusan Menteri Agama Republik Indonesia Nomor 5 Tahun 2006 tentang Organisasi dan Tata Kerja UIN Alauddin Makassar.  
5. Peraturan Menteri Agama Nomor 20 Tahun 2014 tentang Statuta UIN Alauddin Makassar;  
6. Keputusan Menteri Pendidikan dan Kebudayaan Nomor: 032/U/1996 tentang Kriteria Akreditasi Program Studi pada Perguruan Tinggi untuk Program Sarjana;  
7. Keputusan Rektor UIN Alauddin Makassar Nomor 129 C Tahun 2013 tentang Pedoman Edukasi UIN Alauddin Makassar;




9. Keputusan Rektor UIN Alauddin Makassar Nomor 230 Tahun 2013 tentang Kalender Akademik UIN Alauddin Makassar Tahun Akademik 2014/2015

- Memperhatikan** : Hasil rapat Pimpinan dan Dosen Fakultas Tarbiyah dan Keguruan UIN Alauddin Makassar tanggal 14 Februari 2011 tentang Pembimbing Penelitian dan Penyusunan Skripsi Mahasiswa
- Menetapkan** : **KEPUTUSAN DEKAN FAKULTAS TARBIYAH DAN KEGURUAN TENTANG DOSEN PEMBIMBING PENELITIAN DAN PENYUSUNAN SKRIPSI MAHASISWA**
- Pertama** : Mengangkat/menunjuk saudara:
- a. Dr. Ilyas Ismail, M.Pd., M.Si. : Pembimbing I
- b. Dr. Sitti Mania, M.Ag. : Pembimbing II
- Kedua** : Tugas pembimbing adalah memberikan bimbingan dalam segi metodologi, isi dan teknis penulisan sampai selesai dan mahasiswa tersebut lulus dalam ujian.
- Ketiga** : Segala biaya yang berkaitan dengan penerbitan keputusan ini dibebankan kepada anggaran DIPA BLU UIN Alauddin Makassar Tahun Anggaran 2015;
- Keempat** : Keputusan ini berlaku sejak tanggal ditetapkannya dan apabila terdapat kekeliruan/kesalahan di dalam penetapannya akan diadakan perubahan/perbaikan sebagaimana mestinya;
- Kelima** : Keputusan ini disampaikan kepada masing-masing yang bersangkutan untuk diketahui dan dilaksanakan dengan penuh tanggung jawab.

Ditetapkan di : Samata  
Pada tanggal : 7 Mei 2015

V Dekan, *u*

  
Dr. H. Salehuddin, M.Ag.  
NIP. 19541212 198503 1 001



**KEPUTUSAN DEKAN FAKULTAS TARBIYAH DAN KEGURUAN  
UIN ALAUDDIN MAKASSAR  
NOMOR: 2323 TAHUN 2015  
TENTANG  
NARASUMBER SEMINAR DAN BIMBINGAN DRAFT SKRIPSI MAHASISWA**

---

**DEKAN FAKULTAS TARBIYAH DAN KEGURUAN UIN ALAUDDIN MAKASSAR**

- Membaca** : Keputusan Dekan Fakultas Tarbiyah dan Keguruan UIN Alauddin Makassar Nomor: 688 Tahun 2015 tanggal 7 Mei 2015 tentang Pembimbing Penelitian dan Penyusunan Skripsi Mahasiswa:
- Nama** : Adha Kurnianti  
**NIM** : 20500112005 dengan judul :  
**“Perbandingan Model Pembelajaran *Peer Mediated Instruction and Intervention (PMII) Tipe Class Wide Peer Tutoring (CWPT)* dan Model Pembelajaran *Think Pair-Share (TPS)* terhadap Hasil Belajar Biologi Siswa Kelas XI SMA Negeri 1 Sinjai Timur Kabupaten Sinjai”**
- Menimbang** : a. Bahwa untuk kelancaran pelaksanaan seminar dan bimbingan draft skripsi mahasiswa tersebut, dipandang perlu untuk menetapkan Narasumber seminar.  
b. Bahwa mereka yang ditetapkan dalam keputusan ini dipandang cakap dan memenuhi syarat untuk melaksanakan tugas sebagai Narasumber seminar tersebut.
- Mengingat** : 1. Undang-Undang Nomor 20 Tahun 2003 tentang Sistem Pendidikan Nasional;  
2. Peraturan Pemerintah Republik Indonesia Nomor 17 Tahun 2010 tentang Pengelolaan dan Penyelenggaraan Pendidikan;  
3. Keputusan Presiden Republik Indonesia Nomor 57 Tahun 2005 tentang Perubahan IAIN Alauddin Makassar menjadi Universitas Islam Negeri (UIN) Alauddin Makassar;  
4. Keputusan Menteri Agama Republik Indonesia Nomor 5 Tahun 2006 tentang Organisasi dan Tata Kerja UIN Alauddin Makassar.  
5. Peraturan Menteri Agama Nomor 20 Tahun 2014 tentang Statuta UIN Alauddin Makassar;  
6. Keputusan Menteri Pendidikan dan Kebudayaan Nomor: 032/U/1996 tentang Kriteria Akreditasi Program Studi pada Perguruan Tinggi untuk Program Sarjana;  
7. Keputusan Rektor UIN Alauddin Makassar Nomor 129 C Tahun 2013 tentang Pedoman Edukasi UIN Alauddin Makassar;  
8. Keputusan Rektor UIN Alauddin Makassar Nomor 326 C Tahun 2014 tentang Kalender Akademik UIN Alauddin Makassar Tahun Akademik 2015/2016 .

- Memperhatikan** : Hasil rapat Pimpinan dan Dosen Fakultas Tarbiyah dan Keguruan UIN Alauddin Makassar tanggal 10 Oktober 2012 tentang Pelaksanaan Seminar dan Bimbingan Draft Skripsi Mahasiswa
- Menetapkan** : **KEPUTUSAN DEKAN FAKULTAS TARBIYAH DAN KEGURUAN TENTANG NARASUMBER SEMINAR DAN BIMBINGAN DRAFT SKRIPSI MAHASISWA**
- Pertama** : Mengangkat/menunjuk saudara:
- a. Dr. Ilyas Ismail, M.Pd., M.Si. : Narasumber I
- b. Dr. Sitti Mania, M.Ag. : Narasumber II
- Kedua** : Tugas Narasumber adalah memberikan bimbingan dalam segi metodologi, isi dan teknis penyusunan draft skripsi mahasiswa.
- Ketiga** : Segala biaya yang berkaitan dengan penerbitan keputusan ini dibebankan kepada anggaran DIPA BLU Fakultas Tarbiyah dan Keguruan UIN Alauddin Makassar Tahun Anggaran 2015;
- Keempat** : Keputusan ini berlaku sejak tanggal ditetapkannya dan apabila terdapat kekeliruan/kesalahan di dalam penetapannya akan diadakan perubahan/perbaikan sebagaimana mestinya;
- Kelima** : Keputusan ini disampaikan kepada masing-masing yang bersangkutan untuk diketahui dan dilaksanakan dengan penuh tanggung jawab.

Ditetapkan di : Samata

Pada tanggal : 24 November 2015



**Dr. H. Muhammad Amri, Lc., M.Ag.**

NIP: 19730120 200312 1 001

**Tembusan:**

1. Rektor UIN Alauddin Makassar
2. Subbag Akademik, Kemahasiswaan dan Alumni Fakultas Tarbiyah dan Keguruan
3. Peringgal





KEMENTERIAN AGAMA  
UNIVERSITAS ISLAM NEGERI ALAUDDIN MAKASSAR  
FAKULTAS TARBIYAH DAN KEGURUAN  
Alamat: Jalan H. M. Yasin Limpo No. 36 Samata-Gowa Telepon/Faks 0411- 882682

**SURAT KETERANGAN SEMINAR**

Yang bertanda tangan dibawah ini:

- |                                   |                 |
|-----------------------------------|-----------------|
| 1. Dr. Ilyas Ismail, M.Pd., M.Si. | : Narasumber I  |
| 2. Dr. Sitti Mania, M. Ag.        | : Narasumber II |

Menyatakan bahwa Mahasiswa:

Nama : Adha Kurnianti

Nim : 20500112005

Jurusan/ Semester : Pendidikan Biologi/ VII (Tujuh)

Judul Draft : **"Perbandingan Model Pembelajaran *Peer Mediated Instruction and Intervention (PMII)* Tipe *Class Wide Peer Tutoring (CWPT)* dan Model Pembelajaran *Think Pair-Share (TPS)* terhadap Hasil Belajar Biologi Siswa Kelas XI SMA Negeri 1 Sinjai Timur Kabupaten Sinjai".**

Yang bersangkutan telah menyajikan draftnya dalam seminar dan bimbingan draft serta telah memperbaikinya sesuai dengan hasil seminar dengan petunjuk dosen pembimbing pada saat seminar draft.

Samata – Gowa, 02 Desember 2015

Narasumber II

Narasumber I

**Dr. Ilyas Ismail, M.Pd., M.Si.**  
NIP. 19620107 199403 1 002

**Dr. Sitti Mania, M.Ag.**  
NIP: 19731212 200003 2 001

Mengetahui,  
Ketua Jurusan Pendidikan Biologi

**Jamilah, S.Si., M.Si.**  
NIP. 19760405 200501 2 005



KEMENTERIAN AGAMA  
UNIVERSITAS ISLAM NEGERI ALAUDDIN MAKASSAR  
FAKULTAS TARBIYAH DAN KEGURUAN  
Alamat: Jalan H. M. Yasin Limpo No. 36 Samata-Gowa Telepon/Faks 0411- 882682

**BERITA ACARA**

Pada hari ini, telah dilaksanakan seminar draft Skripsi Mahasiswi atas nama:

Nama : Adha Kurnianti  
Nim : 20500112005  
Jurusan : Pendidikan Biologi  
Jenis Kelamin : Perempuan  
Alamat : Jl. Andi Tonro IV/ Lr. 4 No.6 Makassar  
Judul Skripsi : "Perbandingan Model Pembelajaran *Peer Mediated Instruction and Intervention (PMII)* Tipe *Class Wide Peer Tutoring (CWPT)* dan Model Pembelajaran *Think Pair-Share (TPS)* terhadap Hasil Belajar Biologi Siswa Kelas XI SMA Negeri 1 Sinjai Timur Kabupaten Sinjai".

Dihadiri Oleh  
Narasumber : 2 Orang  
Demikian berita acara ini dibuat untuk dipergunakan seperlunya.

Narasumber I

**Dr. Ilyas Ismail, M.Pd., M.Si.**  
NIP. 19620107 199403 1 002

Narasumber II

**Dr. Sitti Mania, M.Ag.**  
NIP. 19731212 200003 2 001

Samata – Gowa, 02 Desember 2015

Mengetahui,  
Ketua Jurusan Pendidikan Biologi

**Jamilah, S.Si., M.Si.**  
NIP. 19760405 200501 2 005

Keterangan:

- 1 (satu) rangkap untuk Ketua Jurusan
- 1 (satu) rangkap untuk Subag. Akademik
- 1 (satu) rangkap untuk PMUK Fak. Tarbiyah dan Keguruan UIN Alauddin Makassar
- 1 (satu) rangkap untuk yang bersangkutan



**KEMENTERIAN AGAMA**  
**UNIVERSITAS ISLAM NEGERI ALAUDDIN MAKASSAR**  
**FAKULTAS TARBIYAH DAN KEGURUAN**  
Alamat: Jalan H. M. Yasin Limpo No. 36 Samata-Gowa Telepon/Faks 0411- 882682

**DAFTAR HADIR PESERTA SEMINAR DRAFT**

Nama : Adha Kurnianti  
NIM : 20500112005  
Pembimbing : 1. Dr. Ilyas Ismail, M.Pd., M.Si.  
2. Dr. Sitti Mania, M. Ag.  
Hari/Tanggal : Rabu/ 02 Desember 2015  
Tempat/Waktu : Laboratorium Kering Pendidikan Biologi

No	Nama	NIM	Jurusan	TTD
1.	Yuliani	20500112011	Pendidikan Biologi	
2.	Khusnul Khotimah	20500112027	Pendidikan Biologi	
3.	Hosmiati	20500112021	Pendidikan Biologi	
4.	Kasrianti	20500112085	Pendidikan Biologi	
5.	Nurkhira	20500112083	Pendidikan Biologi	
6.	Fardianty	20500112016	Pendidikan Biologi	
7.	TESTI WANTI INDA SAKTI	20500112001	Pendidikan Biologi	
8.	Sel Sep Dayah	20500112019	Pendidikan Biologi	
9.	Fatimah	20500112025	Pendidikan Biologi	
10.	HARIYANTI	20500112017	Pendidikan Biologi	
11.	Sunarto	20500112020	Pendidikan Biologi	
12.	Adelina Damayanti	20500112034	Pendidikan Biologi	
13.	Andi Nurul Fakma	20500112004	Pendidikan Biologi	
14.	Mashita Al Arham	20500112033	Pendidikan Biologi	
15.	Rianto Irawansyah	20500112018	Pendidikan Biologi	
16.	Murmata Indah Sari	20500112014	Pend. Biologi	



KEMENTERIAN AGAMA  
UNIVERSITAS ISLAM NEGERI ALAUDDIN MAKASSAR  
FAKULTAS TARBIYAH DAN KEGURUAN  
Alamat: Jalan H. M. Yasin Limpo No. 36 Samata-Gowa Telepon/Faks 0411- 882682

17.	Kurniyati	20500112029	Pend. Biologi	
18.	ENDANG ROSADI	20500112120	Pend. Biologi	
20.	Hasmati	20500112013	Pend. Biologi	
21.	RINA EKA WAHYUNI	20700112082	Pend. MATEMATIKA	
22.	RISKAWATI R	20700112086	Pend. Matematika	
24.	SYAMSINDA	20700112085	Pend. Matematika	
25.	TRI LECTARI	20500112026	Pend. Biologi	
26.	FATMAHANI	20700112093	pend. Matematika	
27.	Muh. Aminuddin	20700112072	pend. matematika	
28.	Sofyan	<del>20500112010</del> 20500112010	Pend. Biologi	
29.	Mutmainna	20500112066	Pend. Biologi	
30.	Auriyani	20500112069	Pend. Biologi	

Samata - Gowa, 02 Desember 2015

Pembimbing I

Dr. Ilyas Ismail, M.Pd., M.Si.  
NIP. 19620107 199403 1 002

Pembimbing II

Dr. Sitti Mania, M.Ag.  
NIP. 19731212 200003 2 001

Mengetahui  
Ketua Jurusan Pend. Biologi

Jamilah, S.Si., M.Si.  
NIP. 19760405 200501 2 005





KEMENTERIAN AGAMA  
UNIVERSITAS ISLAM NEGERI ALAUDDIN MAKASSAR  
FAKULTAS TARBIYAH DAN KEGURUAN  
Jl. H. M. Yasin Limpo Nomor 36 Samata-Gowa Tlp. (0411) 882682 (Fax. 882682)

**PENGESAHAN DRAFT SKRIPSI**  
**Nomor: 020/ PEND. BIOLOGI/1/2016**

Nama : Adha Kurnianti  
Nim : 20500112005  
Jurusan : Pendidikan Biologi  
Judul : **“Perbandingan Model Pembelajaran *Peer Mediated Instruction and Intervention (PMII) Tipe Class Wide Peer Tutoring (CWPT)* dan Model Pembelajaran *Think Pair-Share (TPS)* terhadap Hasil Belajar Biologi Siswa Kelas VII SMP Negeri 2 Bajeng Barat Kabupaten Gowa.”**

Draft mahasiswa yang bersangkutan telah disetujui oleh:

Pembimbing I

**Dr. Ilyas Ismail, M.Pd., M.Si.**  
NIP. 19620107 199403 1 002

Pembimbing II

**Dr. Sitti Mania, M.Ag.**  
NIP. 197331212 200003 2 001

Samata – Gowa, 07 Januari 2016

Disahkan oleh:  
Mengetahui,

an. Dekan  
Wakil Dekan Bidang Akademik

**Dr. Muljono Damopolii, M.Ag.**  
NIP. 19641110 199203 1 005

Ketua Jurusan Pend. Biologi

**Jamilah, S.Si., M.Si.**  
NIP. 19760405 200501 2 005



KEMENTERIAN AGAMA RI  
UNIVERSITAS ISLAM NEGERI (UIN) ALAUDDIN MAKASSAR  
FAKULTAS TARBİYAH DAN KEGURUAN  
PENDIDIKAN BIOLOGI

Kampus I Jl. Sultan Alauddin No.63 Telp. (0411) 864928-864924 (Fax. 864923)  
Kampus II Jl. H. M. Yasin Limpo No.36 Samata Sungguminasa-Gowa Telp/Fex. (0411) 882582

Samata-Gowa, .....

Nomor: 078/P.Bio/I/2016

Lamp : -

Hal : **Permohonan menjadi validator instrumen**

Kepada Yth.:

Bapak/Ibu: Amrullah Saleh, S.Si., M.Si.  
di-

Tempat

*Assalamu alaikum war. wab.*

Bersama ini kami mengajukan permohonan kepada Bapak/Ibu untuk berkenan menjadi salah satu validator instrumen penelitian skripsi mahasiswa:

Nama : Adha Kurnianti  
NIM : 20500112005  
Jurusan/Prodi : Pendidikan Biologi  
Fakultas : Fakultas Tarbiyah dan Keguruan (FTK)

judul:

Perbandingan Model Pembelajaran Peer Mediated Instruction and Intervention (PMII) Tipe Class wide Peer Tutoring (CWPT) dan Model Pembelajaran Think Pair-share (TPS) Terhadap Hasil Belajar Siswa kelas VII SMP Negeri 2 Bajeng Barat.

menyatakan:  **bersedia**  **tidak bersedia**  (\*centang salah satunya)

Demikian permohonan kami, atas perkenan Bapak/Ibu kami haturkan banyak terima kasih.

*Wassalam*  
Ketua

**Jamilah, S.Si, M.Si.**  
NIP. 197604052005012005



KEMENTERIAN AGAMA RI  
UNIVERSITAS ISLAM NEGERI (UIN) ALAUDDIN MAKASSAR  
FAKULTAS TARBIYAH DAN KEGURUAN  
PENDIDIKAN BIOLOGI

Kampus I Jl. Sultan Alauddin No.63 Telp. (0411) 864928-864924 (Fax. 864923)  
Kampus II Jl. H. M. Yasin Limpo No.36 Samata Sungguminasa-Gowa Telp/Fex. (0411) 882582

**SURAT KETERANGAN VALIDASI INSTRUMEN**

Yang bertanda tangan di bawah ini :

Nama : Amrullah S.Si., M.Si.  
NIP : .....  
Jabatan : Dosen Fakultas Tarbiyah dan Keguruan (FTK) UIN Alauddin Makassar  
Sebagai : Validator

menyatakan bahwa instrumen penelitian yang disusun oleh :

Nama : Adha Kurnianti  
NIM : 20500112005  
Jurusan/Prodi : Pendidikan Biologi  
Fakultas : Fakultas Tarbiyah dan Keguruan (FTK)  
Judul Skripsi : Perbandingan Model Pembelajaran Peer Mediated Instruction and Intervention (PMI) Tipe class Wide Peer Tutoring (CWPT) dan Model Pembelajaran Think-Pair Share (TPS) Terhadap Hasil Belajar Biologi Siswa Kelas VII SMP Negeri 2 Bajeng Barat Kab. Gowa.

telah diperiksa dan dikoreksi sehingga dinyatakan layak untuk dipergunakan.

Samata, Gowa, .....

Validator,

Amrullah S. S. Si., M. Si.

NIP.

## SURAT KETERANGAN VALIDASI

Yang bertanda tangan dibawah ini :

Nama : Amrullah S, S.Si., M.Si.

NIP :

Jabatan : Dosen Fak. Tarbiyah dan Keguruan

Setelah membaca instrumen penelitian berupa soal *pre-test* dan *post-test* yang akan digunakan dalam penelitian skripsi dengan judul “Perbandingan Penerapan Model Pembelajaran *Peer Mediated Instruction And Intervention* dan Model Pembelajaran *Think Pair-Share* Terhadap Hasil Belajar Biologi” oleh peneliti : Adha Kurnianti maka saya memberikan penilaian untuk insrtumen tersebut adalah sebagai berikut :

### 1. Penilaian Soal *pre-test*

No.	Pernyataan	1	2	3
A. Aspek Materi				
1.	Butir soal sesuai dengan Indikator.		✓	
2.	Isi materi sesuai dengan tujuan pengukuran.		✓	
3.	Pilihan jawaban homogen dan logis ditinjau dari segi materi.		✓	
B. Aspek Kontruksi				
4.	Pokok soal (steam) dirumuskan dengan jelas.			✓
5.	Pokok soal tidak memberi petunjuk/mengarah kepada pilihan jawaban yang benar.		✓	
6.	Gambar, grafik, tabel, diagram dan sejenisnya yang terdapat pada soal harus jelas dan berfungsi.	✓		
7.	Pilihan jawaban yang terdiri dari kunci jawaban dan pengecoh.		✓	
C. Aspek Bahasa				
8.	Menggunakan kalimat yang komunikatif.		✓	
9.	Setiap soal menggunakan bahasa yang sesuai dengan kaidah bahasa Indonesia.		✓	
10.	Kalimat tidak menimbulkan tafsiran ganda atau salah pengertian.		✓	
11.	Menggunakan bahasa atau kata yang umum (bukan bahasa lokal).			✓
12.	Soal tidak mengandung kata-kata yang dapat menyinggung perasaan siswa.			✓



2. Penilaian Soal *post-test*

No.	Pernyataan	1	2	3
A. Aspek Materi				
1.	Butir soal sesuai dengan Indikator.		✓	
2.	Isi materi sesuai dengan tujuan pengukuran.		✓	
3.	Pilihan jawaban homogen dan logis ditinjau dari segi materi.		✓	
B. Aspek Kontruksi				
4.	Pokok soal (steam) dirumuskan dengan jelas.		✓	
5.	Pokok soal tidak memberi petunjuk/mengarah kepada pilihan jawaban yang benar.			✓
6.	Gambar, grafik, tabel, diagram dan sejenisnya yang terdapat pada soal harus jelas dan berfungsi.	✓		
7.	Pilihan jawaban yang terdiri dari kunci jawaban dan pengecoh.		✓	
C. Aspek Bahasa				
8.	Menggunakan kalimat yang komunikatif.		✓	
9.	Setiap soal menggunakan bahasa yang sesuai dengan kaidah bahasa Indonesia.		✓	
10.	Kalimat tidak menimbulkan tafsiran ganda atau salah pengertian.		✓	
11.	Menggunakan bahasa atau kata yang umum (bukan bahasa lokal).			✓
12.	Soal tidak mengandung kata-kata yang dapat menyinggung perasaan siswa.		✓	

Ket.:

1 = kurang baik/kurang sesuai

2 = baik/sesuai

3 = sangat baik/sangat sesuai

Dengan ini menyatakan instrument tersebut (✓)

Layak digunakan untuk mengambil data tanpa revisi

Layak digunakan untuk mengambil data dengan revisi sesuai saran

Tidak layak

Catatan (bila perlu),

.....

Demikian keterangan ini dibuat dan untuk digunakan sebagaimana mestinya.

## FORMAT VALIDASI INSTRUMEN

### A. Petunjuk

Dalam menyusun skripsi, peneliti menggunakan instrumen berupa soal *pre-test* dan *post-test*. Karena itu peneliti meminta kesediaan Bapak/Ibu untuk memberikan penilaian terhadap soal *pre-test* dan *post-test* yang dibuat. Penilaian dilakukan dengan memberi tanda cek (√) pada kolom yang sesuai dalam matriks uraian aspek yang dinilai dengan skala penilaian berikut :

1. Adalah tidak valid
2. Adalah kurang valid
3. Adalah cukup valid
4. Adalah valid
5. Adalah sangat valid

Selain memberikan penilaian, Bapak/Ibu diharapkan untuk memberi komentar langsung di dalam lembar validasi ini. Atas bantuannya saya ucapkan terima kasih.

### B. Tabel Penilaian

NO	URAIAN	Penilaian					Ket.
		1	2	3	4	5	
1	<b>Materi</b> 1. Butir soal sesuai dengan Indikator 2. Isi materi sesuai dengan tujuan pengukuran 3. Pilihan jawaban homogen dan logis ditinjau dari segi materi.			✓	✓		
2	<b>Konstruksi</b> 1. Petunjuk pengisian instrument dinyatakan dengan jelas. 2. Pokok soal (steam) dirumuskan dengan jelas. 3. Pokok soal tidak memberi petunjuk/mengarah kepada pilihan jawaban yang benar. 4. Pilihan jawaban yang terdiri dari kunci jawaban dan pengecoh.			✓	✓		
3	<b>Bahasa</b> 1. Menggunakan kalimat yang komunikatif. 2. Menggunakan bahasa yang sesuai dengan kaidah Bahasa Indonesia yang benar. 3. Menggunakan bahasa yang sederhana dan mudah dimengerti. 4. Kalimat dalam setiap item soal tidak menimbulkan penafsiran ganda.			✓	✓		

**C. Penilaian umum terhadap soal *pre-test* dan *post-test***

1. Dapat digunakan tanpa revisi
- ② Dapat digunakan dengan revisi kecil
3. Dapat digunakan dengan revisi besar
4. Belum dapat digunakan

**D. Komentar dan saran :**

Secara umum materi *pre-test* maupun *post-test* cukup representatif.....  
untuk tujuan penelitian ini, namun ada sedikit perbaikan untuk menyempurnakan  
materi *pre-test* dan *post-test*.

Samata-Gowa, Februari 2016

Validator,



Amrullah S, S.Si., M.Si.

NIP.



KEMENTERIAN AGAMA R.I  
UNIVERSITAS ISLAM NEGERI (UIN) ALAUDDIN MAKASSAR  
FAKULTAS TARBIYAH DAN KEGURUAN  
PENDIDIKAN BIOLOGI

Kampus I Jl. Sultan Alauddin No.63 Telp. (0411) 864928-864924 (Fax. 864923)  
Kampus II Jl. H. M. Yasin Limpo No.36 Samata Sungguminasa-Gowa Telp/Fex. (0411) 882582

Samata-Gowa, .....

Nomor: 078/P.Bio/I/2016

Lamp : -

Hal : **Permohonan menjadi validator instrumen**

Kepada Yth.:

Bapak/Ibu: Asrijal, S. Pd., M. Pd.

di-

Tempat

*Assalamu alaikum war. wab.*

Bersama ini kami mengajukan permohonan kepada Bapak/Ibu untuk berkenan menjadi salah satu validator instrumen penelitian skripsi mahasiswa:

Nama : Adha Kurnianti  
NIM : 20500112005  
Jurusan/Prodi : Pendidikan Biologi  
Fakultas : Fakultas Tarbiyah dan Keguruan (FTK)

judul:

Pertandingan Model Pembelajaran Peer Mediated Instruction and Intervention (PMII)  
Tipe Class Wide Peer Tutoring (CWPT) dan Model Pembelajaran Think  
Pair-share (TPS) Terhadap Hasil Belajar siswa kelas VII SMP Negeri 2  
Bajeng Barat.

menyatakan: bersedia  / tidak bersedia  (\*centang salah satunya)

Demikian permohonan kami, atas perkenan Bapak/Ibu kami haturkan banyak terima kasih.

*Wassalam*  
Ketua

Jamilah, S.Si, M.Si.  
NIP. 197604052005012005



**KEMENTERIAN AGAMA R.I**  
**UNIVERSITAS ISLAM NEGERI (UIN) ALAUDDIN MAKASSAR**  
**FAKULTAS TARBIYAH DAN KEGURUAN**  
**PENDIDIKAN BIOLOGI**

Kampus I Jl. Sultan Alauddin No.63 Telp. (0411) 864928-864924 (Fax. 864923)  
Kampus II Jl. H. M. Yasin Limpo No.36 Samata Sungguminasa-Gowa Telp/Fex. (0411) 882582

**SURAT KETERANGAN VALIDASI INSTRUMEN**

Yang bertanda tangan di bawah ini :

Nama : Asrijal, S.Pd., M.Pd.  
NIP / NIDN : 2014108501  
Jabatan : Dosen Fakultas Tarbiyah dan Keguruan (FTK) UIN Alauddin Makassar  
Sebagai : Validator


menyatakan bahwa instrumen penelitian yang disusun oleh :

Nama : Adha Kurnianti  
NIM : 20500112005  
Jurusan/Prodi : Pendidikan Biologi  
Fakultas : Fakultas Tarbiyah dan Keguruan (FTK)  
Judul Skripsi : Perbandingan Model Pembelajaran Peer Mediated Instruction and Intervention (PMII) Tipe Class Wide Peer Tutoring (CWPT) dan Model Pembelajaran Think Pair-Share (TPS) Terhadap Hasil Belajar Biologi Siswa Kelas VII SMP Negeri 2 Bajeng Barat Kabupaten Gowa.

telah diperiksa dan dikoreksi sehingga dinyatakan layak untuk dipergunakan.

Samata, Gowa, 1. - 2 - 2016..

Validator,

  
Asrijal, S.Pd., M.Pd.

NIP.



## SURAT KETERANGAN VALIDASI

Yang bertandatangan di bawah ini :

Nama : Asrijal, S.Pd., M.Pd.

NIDN : 2014108501

Jabatan : Dosen Fak. Tarbiyah dan keguruan

Setelah membaca instrument penelitian berupa soal *pre-test* dan *post-test* yang akan digunakan dalam penelitian skripsi dengan judul “Perbandingan Penerapan Model Pembelajaran *Peer Mediated Instruction and Intervention* dan Model Pembelajaran *Think Pair-Share* terhadap Hasil Belajar Biologi” oleh peneliti: Adha Kurnianti maka saya memberikan penilaian untuk insrtumen tersebut adalah sebagai berikut:

### 1. Penilaian Soal *pre-test*

No.	Pernyataan	1	2	3
A. Aspek Materi				
1.	Butir soal sesuai dengan Indikator.		✓	
2.	Isi materi sesuai dengan tujuan pengukuran.		✓	
3.	Pilihan jawaban homogeny dan logis ditinjau dari segi materi.			✓
B. Aspek Kontruksi				
4.	Pokok soal (steam) dirumuskan dengan jelas.			✓
5.	Pokok soal tidak member petunjuk mengarah kepada pilihan jawaban yang benar.			✓
6.	Gambar, grafik, tabel, diagram dans ejenisnya yang terdapat pada soal harus jelas dan berfungsi.			✓
7.	Pilihan jawaban yang terdiri dari kunci jawaban dan pengecoh.		✓	
C. Aspek Bahasa				
8.	Menggunakan kalimat yang komunikatif.			✓
9.	Setiap soal menggunakan bahasa yang sesuai dengan kaidah bahasa Indonesia.		✓	
10.	Kalimat tidak menimbulkan tafsiran ganda atau salah pengertian.		✓	
11.	Menggunakan bahasa atau kata yang umum (bukan bahasa lokal).		✓	
12.	Soal tidak mengandung kata-kata yang dapat menyinggung perasaan siswa.			✓

2. Penilaian Soal *post-test*

No.	Pernyataan	1	2	3
A. Aspek Materi				
1.	Butir soal sesuai dengan Indikator.		✓	
2.	Isi materi sesuai dengan tujuan pengukuran.			✓
3.	Pilihan jawaban homogeny dan logis ditinjau dari segi materi.			✓
B. Aspek Kontruksi				
4.	Pokok soal (steam) dirumuskan dengan jelas.			✓
5.	Pokok soal tidak member petunjuk/mengarah kepada pilihan jawaban yang benar.			✓
6.	Gambar, grafik, tabel, diagram dan sejenisnya yang terdapat pada soal harus jelas dan berfungsi.			✓
7.	Pilihan jawaban yang terdiri dari kunci jawaban dan pengecoh.		✓	
C. Aspek Bahasa				
8.	Menggunakan kalimat yang komunikatif.		✓	
9.	Setiap soal menggunakan bahasa yang sesuai dengan kaidah bahasa Indonesia.		✓	
10.	Kalimat tidak menimbulkan tafsiran ganda atau salah pengertian.		✓	
11.	Menggunakan bahasa atau kata yang umum (bukan bahasa lokal).		✓	
12.	Soal tidak mengandung kata-kata yang dapat menyinggung perasaan siswa.			✓

Ket.:

1 = kurang baik/kurang sesuai

2 = baik/sesuai

3 = sangat baik/sangat sesuai

Dengan ini menyatakan instrument tersebut (✓)

- Layak digunakan untuk mengambil data tanpa revisi  
 Layak digunakan untuk mengambil data dengan revisi sesuai saran  
 Tidak layak

Catatan (bila perlu),

..... *J.M. Kusnadi* .....

Demikian keterangan ini dibuat dan untuk digunakan sebagaimana mestinya.

## FORMAT VALIDASI INSTRUMEN

### A. Petunjuk

Dalam menyusun skripsi, peneliti menggunakan instrument berupa soal *pre-test* dan *post-test*. Karena itu peneliti meminta kesediaan Bapak/Ibu untuk memberikan penilaian terhadap soal *pre-test* dan *post-test* yang dibuat. Penilaian dilakukan dengan member tanda cek (✓) pada kolom yang sesuai dalam matriks uraian aspek yang dinilai dengan skala penilaian berikut :

1. Adalah tidak valid
2. Adalah kurang valid
3. Adalah cukup valid
4. Adalah valid
5. Adalah sangat valid

Selain memberikan penilaian, Bapak/Ibu diharapkan untuk member komentar langsung di dalam lembar validasi ini. Atas bantuannya sayau capkan terimakasih.

### B. Tabel Penilaian

NO	URAIAN	Penilaian					Ket.
		1	2	3	4	5	
1	<b>Materi</b> 1. Butir soal sesuai dengan Indikator 2. Isi materi sesuai dengan tujuan pengukuran 3. Pilihan jawaban homogeny danlogis ditinjau dari segi materi.				✓		
						✓	
2	<b>Konstruksi</b> 1. Petunjuk pengisian instrument dinyatakan dengan jelas. 2. Pokok soal (steam) dirumuskan dengan jelas. 3. Pokok soal tidak memberi petunjuk/ mengarah ke pada pilihan jawaban yang benar. 4. Pilihan jawaban yang terdiri dari kunci jawaban dan pengecoh.			✓	✓		
				✓	✓		
				✓	✓		
3	<b>Bahasa</b> 1. Menggunakan kalimat yang komunikatif. 2. Menggunakan bahasa yang sesuai dengan kaidah Bahasa Indonesia yang benar. 3. Menggunakan bahasa yang sederhana dan mudah dimengerti. 4. Kalimat dalam setiap item soal tidak menimbulkan penafsiran ganda.				✓		
					✓		
					✓		
					✓		



**C. Penilaian umum terhadap soal *pre-test* dan *post-test***

1. Dapat digunakan tanpa revisi
- ② 2. Dapat digunakan dengan revisi kecil
3. Dapat digunakan dengan revisi besar
4. Belum dapat digunakan

**D. Komentar dan saran :**

.....  
.....  
.....

Samata-Gowa, 17 Februari 2016

Validator,

  
**Asrijal, S.Pd., M.Pd.**

**NIDN. 2014108501**





KEMENTERIAN AGAMA  
UNIVERSITAS ISLAM NEGERI ALAUDDIN MAKASSAR  
FAKULTAS TARBIYAH DAN KEGURUAN

Kampus I : Jl. Sultan Alauddin No. 63 Makassar ■ (0411) 868720, Fax. (0411) 864923  
Kampus II : Jl. H.M. Yasin Limpo No. 36, Romangpolong-Gowa ■ Tlp./Fax. (0411) 882682

Nomor : T.1/ TL.00/228/2016  
Sifat : Biasa  
Lamp : 1 (satu) Rangkap Draft Skripsi  
Hal : *Permohonan Izin Penelitian Menyusun Skripsi*  
Kepada Yth.  
Gubernur Provinsi Sulawesi Selatan  
u.p. Kepala UPT Pelayanan Perizinan Provinsi Sulawesi Selatan  
Di Tempat

Samata, 18 Januari 2016

*Assalamu Alaikum Wr. Wb.*

Dengan hormat disampaikan bahwa mahasiswa Universitas Islam Negeri Alauddin Makassar dengan identitas di bawah ini:

Nama : Adha Kurnianti  
NIM : 20500112005  
Semester/TA : VII /2015/2016  
Fakultas/Jurusan : Tarbiyah dan Keguruan/ Pendidikan Biologi  
Alamat : Jl. Andi Tonro IV Lr. IV/6 Makassar

bermaksud melakukan penelitian dalam rangka penyusunan skripsi sebagai salah satu syarat untuk memperoleh gelar Sarjana Pendidikan (S.Pd.) dengan judul skripsi:

***"Perbandingan Model Pembelajaran Peer Mediated Instruction and Intervention (PMII) Tipe Class Wide Peer Tutoring (CWPT) dan Model Pembelajaran Think Pair-Share (TPS) terhadap Hasil Belajar Biologi Siswa Kelas VII SMP Negeri 2 Bajeng Barat Kab. Gowa"***

Dengan Dosen Pembimbing:

1. Dr. Ilyas Ismail, M.Pd., M.Si.
2. Dr. Sitti Mania, M.Ag.

Untuk maksud tersebut, kami mengharapkan kiranya kepada mahasiswa tersebut dapat diberi izin untuk melakukan penelitian di SMP Negeri 2 Bajeng Barat Kab. Gowa dari Tanggal 18 Januari 2016 s.d. 18 Maret 2016.

Demikian surat permohonan ini dibuat, atas perhatian dan kerjasamanya diucapkan terimakasih.

Wassalam  
A.n. Rektor  
Dekan

Dr. H. Muhammad Amri, Lc., M.Ag.  
NIP: 19730120 200312 1 001

Tembusan:

1. Rektor UIN Alauddin Makassar sebagai laporan
2. Mahasiswa yang bersangkutan



PEMERINTAH PROVINSI SULAWESI SELATAN  
**BADAN KOORDINASI PENANAMAN MODAL DAERAH**  
Unit Pelaksana Teknis – Pelayanan Perizinan Terpadu  
Jln. Bougenville No. 5 Telp (0411) 441077 Fax. (0411) 448936  
**MAKASSAR 90222**

Makassar, 20 Januari 2016

Nomor : 00738 /P2T-BKPM/19.36P/VII/01/2016  
Lampiran : -  
Perihal : Izin Penelitian

Kepada  
Yth. Bupati Gowa  
di-  
Sungguminasa

Berdasarkan surat Dekan Fak. Tarbiyah & Keguruan UIN Alauddin Makassar Nomor : T.1/TL.00/228/2016 tanggal 18 Januari 2016 perihal tersebut diatas, mahasiswa/peneliti dibawah ini :

Nama : Adha Kurnianti  
Nomor Pokok : 20500112005  
Program Studi : Pend. Biologi  
Pekerjaan : Mahasiswa  
Alamat : Jl. H.M. Yasin Limpo No. 36 Samata, Gowa

Bermaksud untuk melakukan penelitian di daerah/kantor saudara dalam rangka penyusunan Skripsi, dengan judul :

**"PERBANDINGAN MODEL PEMBELAJARAN PEER MEDIATED INSTRUCTION AND INTERVENTION (PMII) TIPE CLASS WIDE PEER TUTORING (CWPT) DAN MODEL PEMBELAJARAN THINK PAIR-SHARE (TPS) TERHADAP HASIL BELAJAR BIOLOGI SISWA KELAS VII SMP NEGERI 2 BAJENG BARAT KAB. GOWA"**

Yang akan dilaksanakan dari : Tgl. 20 Januari s/d 20 Maret 2016

Sehubungan dengan hal tersebut diatas, pada prinsipnya kami *menyetujui* kegiatan dimaksud dengan ketentuan yang tertera di belakang surat izin penelitian.

Demikian disampaikan untuk dimaklumi dan dipergunakan seperturnya.

a.n. GUBERNUR SULAWESI SELATAN  
KEPALA BADAN KOORDINASI PENANAMAN MODAL DAERAH  
PROVINSI SULAWESI SELATAN  
Selaku Administrator Pelayanan Perizinan Terpadu



A.M. YAMIN, SE., M.S  
Pangkat : Pembina Utama Madya  
NIP P M D. 19610513 199002 1 002

TEMBUSAN : Kepada Yth :

1. Dekan Fak. Tarbiyah & Keguruan UIN Alauddin Makassar di Makassar,
2. Pertinogati



website : [www.p2tprov Sulsel.com](http://www.p2tprov Sulsel.com), email : [p2t\\_provsulsel@yahoo.com](mailto:p2t_provsulsel@yahoo.com)





**PEMERINTAH KABUPATEN GOWA**  
**BADAN KESATUAN BANGSA DAN POLITIK**

Jln. Mesjid Raya No. 30. Telepon. 884637. Sungguminasa – Gowa

Sungguminasa, 21 Januari 2016

K e p a d a

Yth. Ka. SMP Negeri 2 Bajeng Barat  
Kab. Gowa

Nomor : 070/ **103** /BKB.P/2016  
Lamp. : -  
Perihal : Rekomendasi Penelitian

di-  
T e m p a t

Berdasarkan Surat Badan Koordinasi Penanaman Modal Daerah Provinsi Sul-Sel Nomor : 00738/P2T-BKPM/19.36P/VII/01/2016 Tanggal 20 Januari 2016 tentang Rekomendasi Penelitian.

Dengan ini disampaikan kepada saudara bahwa yang tersebut di bawah ini:

Nama : **Adha Kurnianti**  
Tempat/Tanggal Lahir : Sinjai, 29 April 1995  
Jenis kelamin : Perempuan  
Pekerjaan : Mahasiswa  
Alamat : Jln. A. Tonro IV Lt. 4 No. 6 Makassar

Bermaksud akan mengadakan Penelitian/Pengumpulan Data dalam rangka penyelesaian skripsi/tesis di wilayah/tempat saudara yang berjudul : **"PERBANDINGAN MODEL PEMBELAJARAN PEER MEDIATED INSTRUCTION AND INTERVENTION (PMI) TIPE CLASS WIDE PEER TUTORING (CWPT) DAN MODEL PEMBELAJARAN THINK PAIR-SHARE (TPS) TERHADAP HASIL BELAJAR BIOLOGI SISWA KELAS VII SMP NEGERI 2 BAJENG BARAT KAB. GOWA"**

Selama : 20 Januari s/d 20 Maret 2016  
Pengikut : Tidak Ada

Sehubungan dengan hal tersebut di atas, maka pada prinsipnya kami dapat menyetujui kegiatan tersebut dengan ketentuan :

1. Sebelum dan sesudah melaksanakan kegiatan kepada yang bersangkutan harus melapor kepada Bupati Cq. Badan Kesatuan Bangsa dan Politik Kab.Gowa;
2. Penelitian/Pengambilan Data tidak menyimpang dari izin yang diberikan;
3. Mentaati semua peraturan perundang-undangan yang berlaku dan mengindahkan adat istiadat setempat;
4. Menyerahkan 1 (satu) Eksemplar copy hasil penelitian kepada Bupati Gowa Cq. Kepala Badan Kesatuan Bangsa dan Politik Kab.Gowa.

Demikian disampaikan dan untuk lancarnya pelaksanaan dimaksud diharapkan bantuan seperlunya.

An. BUPATI GOWA



**KAMALUDDIN SERANG, S.Sos, MM**

Kangkal : Kepala Badan Kesatuan Bangsa dan Politik  
Sungguminasa, 21 Januari 2016  
Telp. 890205 198003 1 013

Tembusan :

1. Bupati Gowa (sebagai laporan);
2. Kadis Diknas Olah Raga dan Pemuda Kab. Gowa;



**PEMERINTAH KABUPATEN GOWA  
DINAS PENDIDIKAN, OLAHRAGA DAN PEMUDA  
SMP NEGERI 2 BAJENG BARAT**

Alamat : Jl. Poros Limbung-Galesong Desa Tanabangka Kec. Bajeng Barat Kab. Gowa

**SURAT KETERANGAN PENELITIAN  
Nomor : 023 / DIKORDA - GW / SMP2-BB / III / 2016**

Kepala SMP Negeri 2 Bajeng Barat Kabupaten Gowa, menerangkan bahwa :

N a m a : **ADHA KURNIANTI**  
Tempat dan Tanggal Lahir : Sinjai, 29 April 1995  
Pekerjaan : Mahasiswa  
NIM : 20500112005  
Program Study : Pendidikan Biologi  
A l a m a t : Jln. Andi Tonro IV Lorong 4 No. 6 Makassar

Benar telah mengadakan penelitian / pengambilan data pada SMP Negeri 2 Bajeng Barat Kabupaten Gowa pada tanggal 02 - 05 Februari 2016 dengan judul : **"PERBANDINGAN PENERAPAN MODEL PEMBELAJARAN PEER MEDIATED INSTRUCTION AND INTERVENTION DAN MODEL PEMBELAJARAN THINK PAIR-SHARE TERHADAP HASIL BELAJAR BIOLOGI"**.

Berdasarkan surat izin penelitian dari Kepala Badan Kesatuan Bangsa Dan Politik Pemerintah Kabupaten Gowa Nomor : 070/103/BKB.P/2016 Tanggal 21 Januari 2016.

Demikian surat keterangan penelitian ini diberikan untuk digunakan seperlunya.

Mengetahui :  
Kepala SMP Negeri 2 Bajeng Barat,  
  
**Drs. ZAKARIAH, M. Si.**  
NIP. 19611102 198303 1 012

Bajeng Barat, 02 Maret 2016

Pembimbing,

  
**MAGFIRAH, S. Pd.**  
NIP. -





KEPUTUSAN DEKAN FAKULTAS TARBİYAH DAN KEGURUAN  
UNIVERSITAS ISLAM NEGERI ALAUDDIN MAKASSAR  
NOMOR : 1128 TAHUN 2016  
TENTANG  
DEWAN PENGUJI UJIAN KOMPREHENSIF MAHASISWA

DEKAN FAKULTAS TARBİYAH DAN KEGURUAN UIN ALAUDDIN MAKASSAR

- Membaca** : Surat Keterangan Ketua Jurusan Pendidikan Biologi, Fakultas Tarbiyah dan Keguruan UIN Alauddin Makassar, menyatakan bahwa Mahasiswa (i) a.n. **Adha Kurnianti**, NIM **20500112005** telah layak mengikuti Ujian Akhir Program Studi (Komprehensif)
- Menimbang** : a. Untuk melaksanakan Ujian Komprehensif tersebut di atas, dipandang perlu menetapkan Dewan Penguji.  
b. Mereka yang namanya tersebut dalam Keputusan ini dipandang cakap melaksanakan ujian tersebut.
- Mengingat** : 1. Undang-Undang RI Nomor 20 Tahun 2003 tentang Sistem Pendidikan Nasional;  
2. Peraturan Pemerintah RI Nomor 17 Tahun 2010 tentang Pengelolaan dan Penyelenggaraan Pendidikan;  
3. Peraturan Presiden RI Nomor 57 Tahun 2005 tentang Perubahan Status IAIN Alauddin Makassar menjadi UIN Alauddin Makassar;  
4. Peraturan Menteri Agama RI Nomor 20 Tahun 2014 tentang Statuta UIN Alauddin Makassar;  
5. Peraturan Menteri Agama RI Nomor 25 Tahun 2013 jo. Peraturan Menteri Agama RI Nomor 85 Tahun 2013 tentang Organisasi dan Tata Kerja UIN Alauddin Makassar;  
6. Keputusan Rektor UIN Alauddin Makassar Nomor 129C Tahun 2013 tentang Pedoman Edukasi UIN Alauddin Makassar;  
7. Keputusan Rektor UIN Alauddin Makassar Nomor 326C Tahun 2014 tentang Kalender Akademik Tahun Akademik 2015/2016.

**M E M U T U S K A N**

**Menetapkan** : **KEPUTUSAN DEKAN FAKULTAS TARBİYAH DAN KEGURUAN UIN ALAUDDIN MAKASSAR TENTANG DEWAN PENGUJI UJIAN KOMPREHENSIF MAHASISWA**

KETUA : **Jamilah, S.Si., M.Si.**

SEKRETARIS : **Muh. Rafi, S.Ag., M.Pd.**

NO	NAMA PENGUJI	MATA UJIAN	KOMPONEN
1	Dr. Salahuddin, M.Ag.	Dirasah Islamiyah	MKDU
2	Dr. H. Marjuni, M.Pd.I.	Ilmu Pendidikan Islam	MKDK
3	Dr. Andi Maulana, M.Si.	Metodologi Pengajaran	MKK

- Pertama** : Mengangkat Dewan Penguji tersebut di atas dengan tugas sebagai berikut:  
Dewan Penguji bertugas untuk mempersiapkan dan melaksanakan Ujian Komprehensif sesuai dengan ketentuan dan peraturan yang berlaku.
- Kedua** : Segala biaya yang timbul akibat dikeluarkannya Keputusan ini dibebankan kepada anggaran belanja DIPA BLU UIN Alauddin Makassar Tahun Anggaran 2015.
- Ketiga** : Keputusan ini disampaikan kepada masing-masing yang bersangkutan untuk diketahui dan dilaksanakan dengan penuh tanggung jawab, dan bila ada kekeliruan akan diperbaiki seperlunya.

Ditetapkan di : Samata – Gowa  
Pada tanggal : 01 Maret 2016

Dekan, *M*

*Amri*  
Dr. H. Muhammad Amri, Lc., M.Ag.  
NIP. 19730120 200312 1 001

**Tembusan :**

1. Rektor UIN Alauddin Makassar di Samata (Sebagai Laporan):



KEMENTERIAN AGAMA  
UNIVERSITAS ISLAM NEGERI ALAUDDIN MAKASSAR  
FAKULTAS TARBIYAH DAN KEGURUAN  
JURUSAN PENDIDIKAN BIOLOGI

Jalan: H. M. Yasin Limpo No. 36 Samata-Gowa Tlp. (0411) 424835 Fax 424836

Nomor : 237/P.BIO/ II/2016

Samata, Pebruari 2016

Hal : *Permohonan Penetapan Penguji Komprehensif*

Kepada Yth.  
**Dekan Fakultas Tarbiyah dan Keguruan**  
**UIN Alauddin Makassar**  
Di  
Samata-Gowa

*Assalamu Alaikum Wr. Wb.*

Yang bertanda tangan di bawah ini, menerangkan bahwa:


Nama : Adha Kurnianti  
Nim : 20500112005  
Semester : VIII  
IPK : 3.76  
Alamat/Tlp. : Jl. Andi Tonro IV Lr. 4 No. 6

Akan menempuh Ujian Komprehensif, dan selanjutnya kami mengajukan permohonan penetapan penguji komprehensif mahasiswa tersebut kepada Bapak sebagai berikut :

No.	NAMA PENGUJI	MATA UJIAN
1.	Dr. Salahuddin, M.Ag.	Dirasah Islamiah
2.	Dr. Marjuni, M.Pd.I.	Ilmu Pendidikan Islam
3.	Dr. Andi Maulana, M.Si.	Metodologi Pengajaran

Demikian Permohonan ini kami ajukan dan atas perhatiannya diucapkan terima kasih.  
*Wassalam.*

Disetujui oleh:  
Wakil Dekan Bidang Akademik,

  
**Dr. Muliono Dampolii, M.Ag.**  
NIP. 19641110 199203 1 005

Ketua

  
**Jamilah, S.Si., M.Si.**  
NIP. 19760405 200504 2 005





KEMENTERIAN AGAMA RI  
UNIVERSITAS ISLAM NEGERI ALAUDDIN MAKASSAR  
FAKULTAS TARBIYAH DAN KEGURUAN  
PROGRAM STUDI PENDIDIKAN BIOLOGI  
Jalan Sultan Alauddin Nomor 63 Telp. 864928-864931 (Fax. 864923)

**NILAI UJIAN AKHIR PROGRAM STUDI**

Nomor : 347 / P. BIO/III/ 2016  
Tanggal : 2 Maret 2016  
Pendaftaran : Ujian Komprehensif

Yang bertanda tangan di bawah ini Ketua Program Studi Pendidikan Biologi UIN Alauddin Makassar, menetapkan

bahwa:

Nama : Adha Kurnianti Program : Strata Satu ( S1 )  
NIM : 20500112005 IPK : 3,76  
Jurusan : Pendidikan Biologi Alamat : Jl. Andi Tonro IV Lr. 4 No. 6

No	Nama Penguji	Mata Ujian	Ujian ke.....	Nilai		Tanggal Ujian	TTD Penguji
				Angka	Huruf		
1	Dr. H. Marjuni, M.Pd.I.	Ilmu Pendidikan Islam	I	A	A	10/3/2016	

Mahasiswa tersebut telah memenuhi syarat untuk mengikuti Ujian Munaqasyah



Samata-Gowa, 2 Maret 2016

Ketua,

Jamilah. S.Si., M.Si.  
NIP. 19760405 200501 2 005



KEMENTERIAN AGAMA RI  
UNIVERSITAS ISLAM NEGERI ALAUDDIN MAKASSAR  
FAKULTAS TARBIYAH DAN KEGURUAN  
PROGRAM STUDI PENDIDIKAN BIOLOGI  
Jl. H. M. Yasin Limpo Nomor 63 Telp. 864928-864931 (Fax. 864923)

NILAI UJIAN AKHIR PROGRAM STUDI

Nomor : 347 / P. BIO/III/ 2016  
Tanggal : 2 Maret 2016  
Pendaftaran : Ujian Komprehensif

Yang bertanda tangan di bawah ini Ketua Program Studi Pendidikan Biologi UIN Alauddin Makassar, menetapkan bahwa:

Nama : Adha Kurnianti Program : Strata Satu ( S1 )  
NIM : 20500112005 IPK : 3,76  
Jurusan : Pendidikan Biologi Alamat : Jl. Andi Tonro IV Lr. 4 No. 6

No	Nama Penguji	Mata Ujian	Ujian ke....	Nilai		Tanggal Ujian	TTD Penguji
				Angka	Huruf		
1	Dr. Salahuddin, M.Ag.	Dirasah Islamiyah	11	3,5	Tiga Kombi Lima	15-03-16	

Mahasiswa tersebut telah memenuhi syarat untuk mengikuti Ujian Munaqasyah

Samata-Gowa, 2 Maret 2016



Ketua,

Jamilah. S.Si., M.Si.  
NIP. 19760405 200501 2 005



KEMENTERIAN AGAMA RI  
UNIVERSITAS ISLAM NEGERI ALAUDDIN MAKASSAR  
FAKULTAS TARBIYAH DAN KEGURUAN  
PROGRAM STUDI PENDIDIKAN BIOLOGI  
Jalan Sultan Alauddin Nomor 63 Telp. 864928-864931 (Fax. 864923)

**NILAI UJIAN AKHIR PROGRAM STUDI**

Nomor : 347 / P. BIO/III/ 2016  
Tanggal : 2 Maret 2016  
Pendaftaran : Ujian Komprehensif

Yang bertanda tangan di bawah ini Ketua Program Studi Pendidikan Biologi UIN Alauddin Makassar, menetapkan bahwa:

Nama : Adha Kurnianti Program : Strata Satu ( S1 )  
NIM : 20500112005 IPK : 3,76  
Jurusan : Pendidikan Biologi Alamat : Jl. Andi Tonro IV Lr. 4 No. 6

No	Nama Penguji	Mata Ujian	Ujian ke.....	Nilai		Tanggal Ujian	TTD Penguji
				Angka	Huruf		
1	Dr. Andi Maulana, M.Si.	Metodologi Pengajaran	I	4	A	7/3 2016	

Mahasiswa tersebut telah memenuhi syarat untuk mengikuti Ujian Munaqasyah



Samata-Gowa, 2 Maret 2016

Ketua,

Jamilah. S.Si., M.Si.  
NIP. 19760405 200501 2 005



KEMENTERIAN AGAMA R.I.  
UNIVERSITAS ISLAM NEGERI (UIN) ALAUDDIN MAKASSAR  
FAKULTAS TARBIYAH DAN KEGURUAN

Jl. H.M. Yasin Limpo 36 ☎ (0411) 882682 (Fax. 882682) Samata-Gowa

FORMULIR PENDAFTARAN UJIAN SKRIPSI  
NOMOR: 429 / P. B.10 / III / 2016

Nama lengkap : Adha Kurnianti  
Tempat Tanggal Lahir : Singai, 29 April 1995  
Alamat : Jln. Andi Tonro IV Lr. 4 no. 6  
Suku bangsa : Indonesia  
NIM : 20500112005  
Jurusan : Pendidikan Biologi  
Jenis Kolamin : Perempuan  
Judul Skripsi : Perbandingan Penerapan Model Pembelajaran Peer Mediated Instruction And Intervention dan Model Pembelajaran Think Pair-Share terhadap Hasil Belajar Biologi  
Nomor Sertifikat KKN : 808 / LP2M - UIN / X / 2015  
Nomor Sertifikat FIKIH : 1468 / PIBA CBP / 2013  
Bukti Pembayaran SPP : I - VIII  
Nomor SK Pembimbing : 688 Tanggal 7 Bulan Mei Tahun 2015  
IPK Sementara : 3,76  $\Sigma$ sksN = IPKS  
Tgl. Persetujuan Pembimbing : 11 Bulan Maret Tahun 2016  
Dosen Penguji :  
Ketua : Jamilah, S.Si. M.Si.  
Sekretaris : Rafiqah, S.Si. M.Pd.  
Penguji : 1) Dr. Muh. Khalifah Mustami, M.Pd.  
2) H. Muh. Rapi, S.Ag. M.Pd.  
Pembimbing : 1) Dr. Ilyas Ismail, M. Pd., M. Si.  
2) Dr. Sitti Mania, M. Ag.  
U.A.P.S. (Komprehensif) :  
Dirasah Islamiyah Dosen: Dr. Salahuddin, M. Ag. Lulus Tgl. 15 - 03 - 2016  
Ilmu Pendidikan Islam Dosen: Dr. H. Marjuni, M. Pd. I. Lulus Tgl. 10 - 03 - 2016  
Metode Peng. PPUI Dosen: Dr. Andi Maulana, M. Si. Lulus Tgl. 07 - 03 - 2016

Samata, 17 Maret 2016

Disetujui Oleh :  
Ketua Jurusan

Jamilah, S.Si., M.Si.  
NIP. 19760405 200501 2 005

Mahasiswa

Adha Kurnianti  
NIM. 20500112005

Mengetahui,  
An. Dekan



Dekan Bid. Akademik

Demolli M An



**KEPUTUSAN DEKAN FAKULTAS TARBİYAH DAN KEGURUAN  
UIN ALAUDDIN MAKASSAR  
NOMOR: 84) TAHUN 2016**

**TENTANG  
PANITIA UJIAN/DEWAN MUNAQISY SKRIPSI**

**DEKAN FAKULTAS TARBİYAH DAN KEGURUAN UIN ALAUDDIN MAKASSAR  
SETELAH:**

**Membaca** : Lembaran Persetujuan Pembimbing Skripsi mahasiswa Fakultas Tarbiyah dan Keguruan UIN Alauddin Makassar, dengan:  
Nama : **Adha Kurnianti**  
NIM : **20500112005**  
Judul : **Perbandingan Penerapan Model Pembelajaran Peer Mediated Instruction and Intervention dan Model Pembelajaran Think Pair-Share terhadap Hasil Belajar Biologi**

Tertanggal **11 Maret 2016** yang menyatakan bahwa skripsi tersebut telah memenuhi syarat-syarat ilmiah dan dapat disetujui untuk diajukan ke sidang Munaqasyah.

**Menimbang** : a. Bahwa untuk melaksanakan ujian skripsi dalam rangka penyelesaian studi mahasiswa tersebut di atas, dipandang perlu menetapkan Panitia/Dewan Munaqisy.  
b. Bahwa mereka yang tersebut namanya dalam Keputusan ini dipandang cakap untuk melaksanakan tugas ujian/munaqasyah skripsi tersebut.

**Mengingat** : 1. Undang- Undang RI No. 20 Tahun 2003 tentang Sistem Pendidikan Nasional;  
2. Peraturan Pemerintah RI Nomor 17 Tahun 2010 tentang Pengelolaan dan Penyelenggaraan pendidikan;  
3. Peraturan Presiden RI Nomor 57 Tahun 2005 tentang Perubahan Status IAIN Alauddin Makassar menjadi UIN Alauddin Makassar;  
4. Peraturan Menteri Agama RI Nomor 20 Tahun 2014 tentang Statuta UIN Alauddin Makassar;  
5. Keputusan Menteri Agama RI Nomor 25 tahun 2013 jo Nomor 85 Tahun 2013 tentang Organisasi dan Tata Kerja UIN Alauddin Makassar;  
6. Keputusan Rektor UIN Alauddin Makassar Nomor 129 C Tahun 2013, tentang Pedoman Edukasi UIN Alauddin.;



7. Keputusan Rektor UIN Alauddin Makassar Nomor 53 Tahun 2016 tentang Pembetulan Kalender Akademik UIN Alauddin Makassar Tahun Akademik 2016/2017.

**Memperhatikan** : Hasil Rapat Pimpinan Fakultas Tarbiyah dan Keguruan UIN Alauddin Makassar tanggal 06 Mei 2015 tentang pelaksanaan KKN Profesi, Ujian Komprehensif dan Ujian/Munaqasyah Skripsi Mahasiswa Fakultas Tarbiyah dan Keguruan UIN Alauddin Makassar.

**MEMUTUSKAN**

**Menetapkan** : **KEPUTUSAN DEKAN FAKULTAS TARBIYAH DAN KEGURUAN UIN ALAUDDIN MAKASSAR TENTANG PANITIA UJIAN/ DEWAN MUNAQISY SKRIPSI**

**Pertama** : Mengangkat Panitia Ujian/Dewan Munaqisy Skripsi Saudara (i):  
**Adha Kurnianti, NIM: 20500112005;**

**Kedua** : Panitia Ujian/Dewan Munaqisy bertugas untuk mempersiapkan dan melaksanakan ujian terhadap mahasiswa tersebut;


**Ketiga** : Segala biaya yang timbul akibat dikeluarkannya Keputusan ini dibebankan kepada Anggaran DIPA BLU UIN Alauddin Makassar Tahun Anggaran 2016 sesuai dengan ketentuan dan peraturan yang berlaku;

**Keempat** : Keputusan ini mulai berlaku sejak tanggal ditetapkan dan apabila di kemudian hari terdapat kekeliruan/kesalahan di dalamnya akan diperbaiki sebagaimana mestinya;

**Kelima** : Keputusan ini disampaikan kepada masing-masing yang bersangkutan untuk dilaksanakan dengan penuh tanggungjawab.

Ditetapkan di : Samata-Gowa  
Pada Tanggal : 21 Maret 2016

Dekan, //

  
Dr. H. Muhammad Amri, Lc., M.Ag.  
NIP: 19730120 200312 1 001

**LAMPIRAN : KEPUTUSAN DEKAN FAKULTAS TARBIYAH DAN KEGURUAN  
UIN ALAUDDIN MAKASSAR  
NOMOR: 841 TAHUN 2016**

**TENTANG**

**PANITIA UJIAN/DEWAN MUNAQISY SKRIPSI**

A.n. Saudara **Adha Kurnianti**, NIM: 20500112005;

Ketua : Jamilah, S.Si., M.Si.  
Sekretaris : Rafiqah, S.Si., M.Pd.  
Munaqisy I : Dr. Muh. Khalifah Mustami, M.Pd.  
Munaqisy II : H. Muh. Rapi, s.Ag., M.Pd.  
Pembimbing I : Dr. Ilyas Ismail, M.Pd., M.Si.  
Pembimbing II : Dr. Sitti Mania, M.Ag.  
Pelaksana : Jumrah, S.Ag.

Ditetapkan di : Samata-Gowa  
Pada Tanggal : 21 Maret 2016

Dekan, *[Signature]*



*[Signature]*  
**Dr. H. Muhammad Amri, Lc., M.Ag.**

NIP. 19730120 200312 1 001



**KEMENTERIAN AGAMA**  
**UNIVERSITAS ISLAM NEGERI ALAUDDIN MAKASSAR**  
**FAKULTAS TARBIYAH & KEGURUAN**  
**JURUSAN PENDIDIKAN BIOLOGI**

Kampus I Jl Slt Alauddin No. 63 Makassar Tlp. (0411) 864924 Fax 864923  
Kampus II Jl. H. M. Yasin Limpo No. 36 Samata Gowa Tlp. (0411) 424835 Fax 424836

Nomor : 448 /P.Bio/ III/2016 Samata-Gowa, 21 Maret 2016  
Lampiran : -  
Perihal : **Undangan Ujian Munaqasyah**

Kepada Yth,

1. Dr. Muh. Khalifah Mustami, M.Pd.
2. H. Muh. Rapi, S.Ag. M.Pd.
3. Dr. Ilyas Ismail, M.Pd., M.Si.
4. Dr. Sitti Mania, M.Ag.
5. Jamilah, S.Si., M.Si.
6. Rafiqah, S.Si., M.Pd.

Di

**Tempat**

*Assalamu Alaikum Wr. Wb.*

Dengan Hormat Kami Mengundang Bapak/Ibu untuk menghadiri ujian munaqasyah/ujian tutup bagi saudara(i) **Adha Kurnianti** nomor induk mahasiswa **20500112005** Angkatan **2012** Semester **VIII** Jurusan **Pendidikan Biologi** dengan judul skripsi: '**Perbandingan Penerapan Model Pembelajaran Peer Mediated Instruction and Intervention dan Model Pembelajaran Think Pair Share terhadap Hasil Belajar Biologi**' yang insya Allah dilaksanakan pada :

Hari / Tanggal : Kamis/ 24 Maret 2016  
Waktu : 13.00 WITA- Selesai  
Tempat : Jurusan Pendidikan Biologi

Partisipasi aktif Bapak/Ibu dalam ujian munaqasyah/ujian tutup sangat diharapkan terutama dalam memberikan masukan dan koreksi yang berkaitan dengan hasil penelitian tersebut.

Atas perhatian dan kehadiran Bapak/Ibu diucapkan terima kasih.

*Wassalam*  
Ketua,

**Jamilah, S.Si., M.Si.**  
NIP. 19760405 200501 2 005



10-829

162



BERITA ACARA UJIAN SKRIPSI (MUNAQASYAH) MAHASISWA FAKULTAS TARBIYAH DAN KEGURUAN UIN ALAUDDIN MAKASSAR

Putih untuk Mahasiswa Merah untuk Arsip Biru untuk Akademik Kuning untuk Jurusan

I Nama Mahasiswa/NIM/Jurusan: Adha Kurnianti / 20500112005 / Pend. Biologi
2. Tempat, Tgl. Lahir/Jenis kelamin: Singjai, 20 April 1995 / Perempuan
3. Hari/Tgl. Ujian: Kamis, 24 Maret 2016
4. Judul Skripsi: Perbandingan Penerapan Model Pembelajaran Paer Mediated Instruction and Intervention dan Model Pembelajaran Think Pair-share terhadap Hasil Belajar Biologi
5. Ketua/Sekretaris Sidang: Jamilah, S.Si., M.Si. / Rafiqah, S.Si., M.Pd.
6. Pembimbing: 1. Dr. Ilyas Ismail, M.Pd., M.Si., Dr. Sitti Mania, M.Ag.
7. Penguji: 1. Dr. Muh. Khalifah Mustami, M.Pd., H. Muh. Rapi, S.Ag., M.Pd.

II Hasil Ujian (Lingkari salah satunya Yang sesuai)
a. Lulus tanpa perbaikan
b. Lulus dengan perbaikan
c. Belum lulus dengan perbaikan tanpa ujian ulang
d. Belum lulus, perbaikan dan ujian ulang

III Keterangan Perbaikan :

IV SURAT PERNYATAAN
Pada hari ini Kamis tgl. 24 bulan Maret tahun 2016. Saya nyatakan bahwa segala berkenaan dengan : a. Perbaikan skripsi; b. Ujian ulang; c. Penjilidan skripsi dan d. Penyerahan skripsi ke Fakultas, Saya akan selesaikan dalam jangka waktu 1 bulan 0 hari (Tidak lebih dari tiga bulan) Segala resiko yang timbul akibat keterlambatan, adalah diluar tanggung jawab Pembimbing, penguji dan fakultas, dan karena itu konsekuensinya akan saya tanggung sendiri.
Makassar, 24 Maret 2016
Memberi pernyataan,
Nama Mahasiswa Adha Kurnianti Tanda tangan [Signature]

Keterangan Surat Pernyataan : Lingkari poin c dan d. Pada poin a dan b dilingkari salah satu atau keduanya sesuai kriteria kelulusan tersebut diatas (kotak II). Yang dilingkari, dibacakan oleh Mahasiswa.

V Tanda Tangan :
Ketua/Sekretaris: [Signature]
Penguji: 1. [Signature] 2. [Signature]
Pembimbing: 1. [Signature] 2. [Signature]

VI Keterangan hasil perbaikan :
Skripsi telah diperbaiki/diuji kembali dan telah diterima oleh tim penguji,
Pada tgl. 21 Maret 2016
Tanda tangan tim penguji (1) [Signature] (2) [Signature]

VII NILAI UJIAN :
I. Bahasa : Isi Metode : Penguasaan : 3,55
Rata-rata
II. Bahasa : Isi Metode : Penguasaan :
Tgl. Yudisium, 24 Maret 2016
IPK ΣSKS

Keterangan Tambahan : Alamat Mahasiswa
Alamat di Makassar : Jl. Andi Tonre W. 4 No. 6 Kode pos
No. Tlp./Hp. 10
Alamat daerah asal : Jl. Labrang. Dg. Maketti Kota/Kampung Singjai Propinsi Sul-Sel
Kab. Singjai Kec. Singjai Tengah Desa/Kelurahan Saobenanga
RW/RT Kode Pos No. Tlp./Hp.

Kotak No. 1 dan alamat Mahasiswa diisi oleh Mahasiswa yang bersangkutan sebelum ujian berlangsung
Warna Putih diserahkan ke Fakultas (Bag. Akademik) bersama skripsi yang telah dijilid, dan setelah keterangan hasil perbaikan (pada kotak No. VI) ditanda tangani oleh tim penguji.

## RIWAYAT HIDUP PENULIS



**Adha Kurnianti**, lahir di Sinjai, Sulawesi Selatan pada tanggal 29 April 1995, anak ketiga dari empat bersaudara, hasil buah kasih dari pasangan **Abdul Latif, S.Pd.**, dan **A. Maryati**. Tahun 2006 Penulis menyelesaikan pendidikan pada tingkat dasar yaitu di SDN 63 Tombolo Kabupaten Sinjai. Pada tahun yang sama, Penulis melanjutkan pendidikan tingkat menengah pertama di SMP Negeri 1 Sinjai Tengah dan dinyatakan lulus pada tahun 2009. Kemudian Penulis melanjutkan pendidikan tingkat menengah atas di SMA Negeri 1 Sinjai Timur dan lulus pada tahun 2012.

Setelah lulus dari jenjang menengah atas, pada tahun 2012 Penulis melanjutkan pendidikan di Universitas Islam Negeri (UIN) Alauddin Makassar pada Fakultas Tarbiyah dan Keguruan dengan mengambil Jurusan Pendidikan Biologi. Berkat rahmat Allah SWT dan iringan doa dari Orang Tua dan Saudara, perjuangan panjang Penulis dalam mengikuti pendidikan di Perguruan Tinggi dapat berhasil dengan mempertahankan skripsi berjudul “Perbandingan Penerapan Model Pembelajaran *Peer Mediated Instruction and Intervention* dan Model Pembelajaran *Think Pair-Share* terhadap Hasil Belajar Biologi.”