

**HUBUNGAN ANTARA PERILAKU ASERTIF DENGAN PRESTASI  
BELAJAR MAHASISWA JURUSAN PENDIDIKAN BIOLOGI  
UNIVERSITAS ISLAM NEGERI (UIN) ALAUDDIN  
MAKASSAR**



Skripsi

Diajukan untuk Memenuhi Salah Satu Syarat Meraih Gelar Sarjana Pendidikan  
(S.Pd) Pada Jurusan Pendidikan Biologi Fakultas Tarbiyah dan Keguruan  
UIN Alauddin Makassar

**Oleh :**

**SRI YULIANTI**  
**NIM. 20500112129**

**FAKULTAS TARBIYAH DAN KEGURUAN  
UIN ALAUDDIN MAKASSAR  
2016**

## PERNYATAAN KEASLIAN SKRIPSI

Mahasiswa yang bertanda tangan di bawah ini:

Nama : Sri Yulianti  
Nim : 20500112129  
Tempat/Tanggal lahir : Menrong/ 04 Desember 1993  
Jur/ Prodi : Pendidikan Biologi  
Fakultas : Tarbiyah dan Keguruan  
Alamat : Jl. Manuruki 2 lorong 2  
Judul : "Hubungan Antara Perilaku Asertif Dengan Prestasi Belajar Mahasiswa Jurusan Pendidikan Biologi Universitas Islam Negeri (UIN) Alauddin Makassar"

Menyatakan dengan sesungguhnya dan penuh kesadaran bahwa skripsi ini benar adalah hasil karya sendiri. Jika dikemudian hari skripsi ini terbukti merupakan duplikat, tiruan, plagiat atau dibuat oleh orang lain, sebagian atau keseluruhan, maka skripsi dan gelar yang diperoleh karenanya batal demi hukum.

Makassar, Maret 2016

Penyusun



**SRI YULIANTI**  
**NIM. 20500112129**


## PERSETUJUAN PEMBIMBING

Pembimbing penulisan skripsi Saudari Sri Yulianti, NIM: 20500112129, Mahasiswa Jurusan Pendidikan Biologi pada Fakultas Tarbiyah dan Keguruan UIN Alauddin Makassar. Setelah dengan seksama meneliti dan mengoreksi skripsi yang bersangkutan dengan judul "**Hubungan Antara Perilaku Asertif Dengan Prestasi Belajar Mahasiswa Jurusan Pendidikan Biologi Universitas Islam Negeri (UIN) Alauddin Makassar**", memandang bahwa skripsi tersebut telah memenuhi syarat-syarat ilmiah dan dapat disetujui untuk diajukan ke sidang Munaqasyah.


Demikian persetujuan ini diberikan untuk proses selanjutnya.

Makassar, Maret 2016

Pembimbing I

  
**Dr. Salahuddin, M.Ag.**  
NIP. 19690410 199503 1 001

Pembimbing II

  
**Nursalam, S.Pd, M.Si**  
NIP. 19801229 200312 1 003



## PENGESAHAN SKRIPSI

Skripsi yang berjudul “**Hubungan Antara Perilaku Asertif Dengan Prestasi Belajar Mahasiswa Jurusan Pendidikan Biologi Universitas Islam Negeri (UIN) Alauddin Makassar**”, yang disusun oleh saudari **Sri Yulianti, NIM: 20500112129**, mahasiswa Jurusan Pendidikan Biologi pada Fakultas Tarbiyah dan Keguruan UIN Alauddin Makassar, telah diuji dan dipertahankan dalam sidang Munaqisy yang diselenggarakan pada hari **Jum’at, tanggal 22 April 2016 M**, bertepatan dengan **14 Rajab 1437 H**, dan dinyatakan telah dapat diterima sebagai salah satu syarat untuk memperoleh gelar Sarjana Pendidikan (S.Pd) pada Fakultas Tarbiyah dan Keguruan UIN Alauddin Makassar Program Studi Pendidikan Biologi, dengan beberapa perbaikan.

Samata - Gowa, **22 April 2016 M**  
**14 Rajab 1437 H**

### DEWAN PENGUJI

(Sesuai SK Dekan No. 117 Tertanggal 18 April 2016)

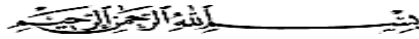
Ketua	: H. Muh. Rapi, S.Ag., M.Pd.	(.....)
Sekretaris	: Ridwan Idris, S.Ag., M.Pd.	(.....)
Munaqisy I	: Dr. Hj. St. Syamsudduha, M.Pd.	(.....)
Munaqisy II	: Dr. Misykat Malik Ibrahim, M.Si.	(.....)
Pembimbing I	: Dr. Salahuddin, M.Ag.	(.....)
Pembimbing II	: Nursalam, S.Pd., M.Si.	(.....)

Diketahui Oleh:  
Dekan Fakultas Tarbiyah dan Keguruan  
UIN Alauddin Makassar, *ll*

*Amri*  
**Dr. H. Muhammad Amri, Lc., M.Ag.**  
NIP. 19730120 200312 1 001



## KATA PENGANTAR



Alhamdulillahirabbil'alamin segala puji hanya milik Allah SWT atas nikmat kesehatan, nikmat iman dan segala bentuk nikmat yang tak terhitung banyaknya kepada penulis, memberikan penulis kekuatan dan keberanian untuk bermimpi dan tak setengah- setengah mewujudkannya, memberikan penulis kemampuan untuk bisa melakukan sesuatu yang ingin dilakukan sehingga penulis dapat menyelesaikan penyusunan skripsi ini.

Salam dan shalawat senantiasa penulis haturkan kepada Rasulullah *Muhammad Sallallahu' Alaihi Wasallam* sebagai satu-satunya uswa dan qudwah, petunjuk jalan kebenaran dalam menjalankan aktivitas keseharian kita.

Melalui tulisan ini pula, penulis menyampaikan ucapan terima kasih yang tulus, istimewa kepada kedua orang tua tercinta ayahanda Sabaruddin dan ibunda Saleha, serta adik-adikku Gustina, Muh. Saidil Adsan dan Nur Aisyah Ramadhani serta segenap keluarga besar yang telah mengasuh, membimbing dan membiayai serta memberikan motivasi kepada penulis selama dalam pendidikan, sampai selesainya skripsi ini, kepada beliau penulis senantiasa memanjatkan doa semoga Allah swt mengasihi, memberikan rahmat, berkah, hidayah serta mengampuni dosanya. *Aamin Yaa Robbal Alamin.*

Penulis juga menyadari tanpa adanya bantuan dan partisipasi dari berbagai pihak skripsi ini tidak mungkin dapat terselesaikan seperti yang diharapkan. Oleh karena itu penulis juga patut menyampaikan terima kasih yang sebesar-besarnya kepada :

1. Prof. Dr. Musafir Pabbabari.,M.Si, selaku Rektor UIN Alauddin Makassar beserta Wakil Rektor UIN Alauddin Makassar.
2. Dr. H. Muhammad Amri, Lc., M.Ag, selaku Dekan Fakultas Tarbiyah dan Keguruan UIN Alauddin Makassar, beserta Wakil Dekan I, II dan III.
3. Jamilah, S.Si.,M.Si dan Muhammad Rapi, S.Ag., selaku Ketua dan Sekretaris Jurusan Pendidikan Biologi UIN Alauddin Makassar.
4. Dr. Salahuddin, M.Ag., dan Nursalam, S.Pd, M.Si, selaku pembimbing I dan II yang telah memberi arahan dan koreksi dalam penyusunan skripsi ini dan yang membimbing penulis sampai taraf penyelesaian.
5. Dr. Ulfiani Rahman, S.Ag., M.Si dan Muchlisah, S.Psi., M.A selaku validator instrumen penelitian yang telah memberikan koreksi maupun masukan.
6. Para dosen, karyawan dan karyawan Fakultas Tarbiyah dan Keguruan yang secara konkrit memberikan bantuannya baik langsung maupun tak langsung.
7. Guru-guruku di SD Inpres Menrong, SMP Negeri 3 Tanete Riaja dan SMA Negeri 1 Barru dimanapun berada atas segala jasa dan ilmu yang tak ternilai yang telah diberikan kepada penulis

8. Sahabat seperjuangan Fitri, Yuni, Dian, Nia dan Alia yang selalu meluangkan waktunya untuk mendengarkan keluhan-keluhanku, memberi semangat dan semua kebersamaannya selama ini. Tetaplah seperti ini kawan.
9. Seluruh Civitas Akademik Jurusan Pendidikan Biologi Fakultas Tarbiyah dan Keguruan UIN Alauddin Makassar khususnya angkatan 2012 kelas 7.8 (12ekombinan), yang telah bersama-sama menjalani perkuliahan dengan suka dan duka, terima kasih atas bantuan dan dukungannya selama ini. Serta teman-teman KKNP angkatan VI Desa Pattallassang, Kab. Gowa yang tidak dapat disebutkan satu- persatu.

Tiada balasan yang dapat penulis berikan, kecuali kepada Allah SWT penulis harapkan balasan dan semoga bernilai pahala disisi-Nya.

Makassar, Maret 2016

**Penulis**

**Sri Yulianti**  
**Nim. 20500112129**



## DAFTAR ISI

<b>JUDUL</b> .....	i
<b>PERNYATAN KEASLIAN SKRIPSI</b> .....	ii
<b>PERSETUJUAN PEMBIMBING</b> .....	iii
<b>PENGESAHAN SKRIPSI</b> .....	iv
<b>KATA PENGANTAR</b> .....	v
<b>DAFTAR ISI</b> .....	viii
<b>DAFTAR TABEL</b> .....	xi
<b>ABSTRAK</b> .....	xii
<b>BAB I PENDAHULUAN</b> .....	1-9
A. Latar Belakang .....	1
B. Rumusan Masalah .....	6
C. Hipotesis.....	6
D. Defenisi Operasional Variabel .....	7
E. Tujuan Penelitian.....	8
F. Manfaat Penelitian.....	9
<b>BAB II TINJAUAN TEORITIS</b> .....	10-39
A. Perilaku Asertif.....	10
1. Pengertian Perilaku Asertif.....	10
2. Aspek-aspek Perilaku Asertif.....	15
3. Faktor- faktor yang Mempengaruhi Perilaku Asertif .....	20
4. Kategori Perilaku Asertif.....	22
5. Perilaku Asertif Dalam Pandangan Islam.....	23
B. Prestasi Belajar.....	25
1. Pengertian prestasi belajar.....	25
2. Indikator Prestasi Belajar.....	29

3. Faktor yang Mempengaruhi Prestasi Belajar.....	34
<b>BAB III METODOLOGI PENELITIAN .....</b>	<b>40-57</b>
A. Jenis Penelitian.....	40
B. Lokasi Penelitian.....	40
C. Desain Penelitian.....	41
D. Variabel Penelitian.....	41
E. Populasi .....	41
F. Sampel.....	42
G. Instrumen Penelitian.....	43
H. Validitas dan Reliabilitas .....	45
I. Prosedur Penelitian .....	49
J. Teknik Analisis Data.....	50
1. Teknik analisis statistik deskriptif.....	50
2. Teknik analisis statistik inferensial.....	53
<b>BAB IV HASIL PENELITIAN DAN PEMBAHASAN .....</b>	<b>58-80</b>
A. Hasil Penelitian .....	58
1. Gambaran Perilaku Asertif Mahasiswa Pendidikan Biologi UIN Alauddin Makassar.....	58
2. Gambaran Prestasi Belajar Mahasiswa Pendidikan Biologi UIN Alauddin Makassar.....	64
3. Hubungan antara Perilaku Asertif dengan Prestasi belajar Mahasiswa Pendidikan Biologi UIN Alauddin Makassar.....	70
B. Pembahasan.....	86
1. Perilaku Asertif Mahasiswa Pendidikan Biologi UIN Alauddin Makassar.....	76

2. Prestasi Belajar Mahasiswa Pendidikan Biologi UIN Alauddin Makassar.....	77
3. Hubungan antara Perilaku Asertif dengan Prestasi Belajar Mahasiswa Pendidikan Biologi UIN Alauddin Makassar.....	78
<b>BAB V PENUTUP</b> .....	81-83
A. Kesimpulan.....	81
B. Implikasi penelitian.....	82
<b>DAFTAR PUSTAKA</b> .....	83
<b>LAMPIRAN-LAMPIRAN</b> .....	87-122
<b>DAFTAR RIWAYAT HIDUP</b> .....	



## DAFTAR TABEL

Tabel 2.1	Jenis, Indikator, dan Cara Evaluasi Prestasi.....	30
Tabel 3.1	Jumlah Populasi.....	42
Tabel 3.2	Sampel Penelitian .....	43
Tabel 3.3	Kisi-Kisi Instrumen Kuesioner Perilaku Asertif .....	44
Tabel 3.4	Pedoman Pemberian Skor Skala Perilaku Asertif .....	45
Tabel 3.5	Rumus Kategori Perilaku Asertif .....	53
Tabel 3.6	Kategori Prestasi belajar mahasiswa .....	53
Tabel 3.7	Pedoman Untuk Memberikan Interpretasi Koefesien Korelasi.....	56
Tabel 4.1	Penolong Menentukan Mean Dan Standar Deviasi Perilaku Asertif Mahasiswa Pendidikan Biologi Jurusan Pendidikan Biologi.....	60
Tabel 4.2	Persentase Perilaku Asertif Mahasiswa Jurusan Pendidikan Biologi	62
Tabel 4.3	Kategori Perilaku Asertif Mahasiswa Pendidikan Biologi.....	63
Tabel 4.4	Penolong Untuk Menentukan Mean Dan Standar Deviasi Prestasi Belajar Mahasiswa Pendidikan Biologi.....	66
Tabel 4.5	Persentase Prestasi Belajar Mahasiswa Jurusan Pendidikan Biologi	68
Tabel 4.6	Kategorisasi Prestasi Belajar Jurusan Pendidikan Biologi.....	69
Tabel 4.7	Hasil Uji Normalitas.....	71
Tabel 4.8	Hasil Uji Linearitas.....	72
Tabel 4.9	Hasil SPSS uji korelasi.....	73

## ABSTRAK

**Nama : Sri Yulianti**  
**NIM : 20500112129**  
**Judul : Hubungan antara Perilaku Asertif dengan Prestasi Belajar Mahasiswa Jurusan Pendidikan Biologi Universitas Islam Negeri (UIN) Alauddin Makassar**

---

Skripsi ini membahas mengenai Hubungan Antara Perilaku Asertif Dengan Prestasi Belajar Mahasiswa Jurusan Pendidikan Biologi Universitas Islam Negeri (UIN) Alauddin Makassar. Rumusan masalah pada penelitian ini adalah (1) Bagaimana Tingkat Perilaku Asertif Mahasiswa Jurusan Pendidikan Biologi UIN Alauddin Makassar, (2) Bagaimana Gambaran Prestasi Belajar Mahasiswa Jurusan Pendidikan Biologi UIN Alauddin Makassar, dan (3) Seberapa Besar Hubungan Antara Perilaku Asertif Dengan Prestasi Belajar Mahasiswa Jurusan Pendidikan Biologi UIN Alauddin Makassar. Tujuan penelitian ini adalah (1) Mengetahui Tingkat Perilaku Asertif Mahasiswa Jurusan Pendidikan Biologi UIN Alauddin Makassar, (2) Mengetahui Gambaran Prestasi Belajar Mahasiswa Jurusan Pendidikan Biologi UIN Alauddin Makassar, dan (3) Menganalisis Seberapa Besar Hubungan Antara Perilaku Asertif Dengan Prestasi Belajar Mahasiswa Jurusan Pendidikan Biologi UIN Alauddin Makassar.

Jenis penelitian ini merupakan penelitian Korelasi. Populasi penelitian ini adalah mahasiswa jurusan Pendidikan Biologi Fakultas Tarbiyah dan Keguruan UIN Alauddin Makassar Angkatan 2012, 2013, dan 2014 sebanyak 327 dengan sampel sebanyak 25% dari populasi yaitu 82 orang dengan teknik proporsional random sampling. Instrumen penelitian yang digunakan adalah kuesioner/angket untuk melihat bagaimanakah perilaku asertif mahasiswa Pendidikan Biologi UIN Alauddin Makassar dan dokumentasi berupa transkrip nilai IPK untuk melihat bagaimanakah prestasi belajar mahasiswa Pendidikan Biologi UIN Alauddin Makassar.

Hasil penelitian yang diperoleh adalah perilaku asertif mahasiswa jurusan pendidikan biologi berada dalam kategori sedang dengan skor rata-rata 115, dan prestasi belajar mahasiswa Pendidikan Biologi berada dalam kategori sangat memuaskan dengan skor rata-rata 3,52. Hasil analisis menggunakan korelasi Product Moment diperoleh  $r_{hitung} = 0,325 \geq r_{tabel} = 0,217$  dengan taraf signifikansi  $\alpha = 0,05$  sehingga  $H_0$  ditolak dan  $H_a$  diterima yang artinya terdapat Hubungan Antara Perilaku Asertif Dengan Prestasi Belajar Mahasiswa Jurusan Pendidikan Biologi UIN Alauddin Makassar dengan kontribusi X ke Y sebesar 11 %.

# BAB I

## PENDAHULUAN

### *A. Latar Belakang*

Pendidikan merupakan hal yang dibutuhkan oleh setiap individu. Pendidikan dapat diartikan sebagai usaha sadar untuk menjadikan diri lebih baik. Dalam Kamus Besar Bahasa Indonesia disebutkan bahwa pendidikan adalah proses pengubahan sikap dan tata laku seseorang atau sekelompok orang dalam usaha mendewasakan manusia melalui upaya pengajaran dan pelatihan.<sup>1</sup> Dalam arti sederhana pendidikan sering diartikan sebagai usaha manusia untuk membina kepribadiannya sesuai dengan nilai-nilai di dalam masyarakat dan kebudayaan. Dalam UU-RI No.2 Tahun 1989 tentang sistem pendidikan Nasional Pasal 1 telah ditetapkan antara lain bahwa “Pendidikan adalah usaha sadar untuk menyiapkan peserta didik melalui kegiatan bimbingan, pengajaran, dan/atau latihan bagi peranannya di masa yang akan datang”.<sup>2</sup> Pembangunan suatu bangsa akan berhasil dengan baik jika bangsa tersebut telah berhasil membangun sumber daya manusianya terlebih dahulu. Oleh karena itu, usaha untuk meningkatkan pembangunan sumber daya manusia melalui pendidikan perlu mendapat perhatian khusus.

---

<sup>1</sup>Departemen Pendidikan Nasional, *Kamus Besar Bahasa Indonesia* (Cet. IV; Jakarta : Gramedia Pustaka Utama, 2008), h. 326.

<sup>2</sup>Umar Tirtarahardja dan S.L.La Sulo, *Pengantar Pendidikan* (Jakarta: Rineka Cipta, 2008), h. 129



Tujuan pendidikan nasional ialah mencerdaskan kehidupan bangsa dan mengembangkan manusia Indonesia seutuhnya.<sup>3</sup> Pendidikan memiliki tujuan memanusiakan manusia, artinya dengan adanya pendidikan dapat memberikan pengaruh positif untuk mengembangkan potensi sumberdaya manusia (SDM) yang ada dalam diri sehingga dapat menjadi manusia yang berkualitas dan handal. Agar dapat menjadi individu yang berkualitas, maka diperlukan pendidikan cukup dan sesuai.

Pendidikan nasional dilaksanakan melalui lembaga-lembaga pendidikan baik dalam bentuk sekolah maupun dalam bentuk kelompok belajar.<sup>4</sup> Jalur pendidikan sekolah dilaksanakan secara berjenjang yang terdiri atas jenjang pendidikan dasar, pendidikan menengah, dan pendidikan tinggi.<sup>5</sup> Pendidikan tinggi merupakan jembatan bagi peserta didik untuk menjadi anggota masyarakat yang memiliki kemampuan akademik serta mampu menerapkan, mengembangkan pengetahuan yang dimilikinya. Pengetahuan yang dimiliki diperoleh dari mengikuti proses pembelajaran. Proses pembelajaran tidak akan berjalan secara maksimal jika peserta didik tidak belajar dengan baik.

Belajar merupakan suatu proses yang dilakukan oleh individu untuk memperoleh suatu perubahan perilaku yang baru secara keseluruhan, sebagai hasil pengalaman individu itu sendiri dalam interaksinya dengan lingkungannya.<sup>6</sup> Setelah

---

<sup>3</sup> Hasbullah, *Dasar-Dasar Ilmu Pendidikan* (Jakarta: Rajawali Pres, 2009), h. 1.

<sup>4</sup> Umar Tirtarahardja dan S.L.La Sulo, *Pengantar Pendidikan*, h. 263.

<sup>5</sup> Umar Tirtarahardja dan S.L.La Sulo, *Pengantar Pendidikan*, h. 266

<sup>6</sup> Ruswandi, *Psikologi pembelajaran* (Cet.I; Bandung: Cipta Pesona Sejahtera, 2013), h. 24.

belajar terjadi perubahan tingkah laku dari tidak tahu menjadi tahu, dari tidak bisa menjadi bisa dan dari tidak terampil menjadi terampil. Dari proses belajar ini pula peserta didik akan mengalami peningkatan dari segi kognitif, afektif, dan psikomotorik.

Tujuan dari proses pembelajaran adalah untuk mencapai sebuah hasil belajar yang optimal. Hasil belajar yang optimal ini, diharapkan seluruh mahasiswa mampu memperoleh prestasi yang memuaskan. Setiap mahasiswa akan berusaha untuk mendapatkan prestasi yang baik. Dalam mencapai tujuan tersebut, mereka akan bersaing untuk menunjukkan kemampuan yang mereka miliki. Secara sederhana prestasi belajar dapat diartikan sebagai hasil pelajaran yang diperoleh dari kegiatan belajar di sekolah atau perguruan tinggi yang bersifat kognitif dan biasanya ditentukan melalui pengukuran dan penilaian.<sup>7</sup> Keberhasilan dan kegagalan seseorang akan ditentukan atau ditunjukkan oleh prestasi belajar tersebut. Prestasi belajar merupakan hal yang menjadi sorotan utama bagi kualitas dari pendidikan itu sendiri. Setiap peserta didik memiliki prestasi yang berbeda-beda tergantung pada kemampuan yang mereka miliki, prestasi belajar biasanya digolongkan menjadi tiga yakni prestasi yang tinggi, sedang dan rendah. Dalam tingkat SD, SMP dan SMA prestasi belajar ditandai dengan nilai raport pada setiap tahun, sedangkan pada perguruan tinggi prestasi belajar ditandai dengan IP (Indeks Prestasi) setiap semester atau IPK (Indeks Prestasi Kumulatif) yang merupakan akumulasi dari seluruh nilai seluruh semester.

---

<sup>7</sup> Departemen Pendidikan Nasional, *Kamus Besar Bahasa Indonesia*, h. 1101.

Prestasi belajar mahasiswa tiap mata kuliah biasa disimbolkan dengan nilai yang dikonversikan ke dalam skala 4 berbentuk huruf, yaitu A (berbobot 4), B (berbobot 3), C (berbobot 2), dan D (berbobot 1). Hal ini berbeda dengan prestasi belajar di tingkat menengah yang disimbolkan dengan angka dalam skala 0-10 atau 0-100. Di samping itu, prestasi yang diperoleh mahasiswa merupakan akumulasi hasil evaluasi formatif dan sumatif berupa tugas terstruktur, tugas mandiri, UTS, dan UAS.<sup>8</sup> Prestasi yang diperoleh mahasiswa dapat dibuktikan dengan memperoleh nilai yang baik. Individu yang asertif, dalam proses pembelajaran mampu menyampaikan apa yang ada dalam pikirannya, dapat dengan mudah mengungkapkan pendapat, keyakinan, serta kebutuhan-kebutuhan individu yang diungkapkan secara jujur, terbuka, wajar, dan tidak melanggar hak orang lain serta menggunakan bahasa yang tidak menyinggung perasaan orang lain.

Fakta menunjukkan bahwa perilaku asertif yang dimiliki oleh mahasiswa masih kurang hal ini dibuktikan ketika proses diskusi berlangsung masih banyak mahasiswa yang belum berpartisipasi memberikan pertanyaan ataupun jawaban terkait masalah yang sedang dibahas. Mereka pada umumnya belum memiliki keberanian dalam mengungkapkan pendapat di depan umum. Dampaknya pendidik atau dosen akan memberikan nilai yang kurang kepada mahasiswa tersebut karena tidak berpartisipasi aktif dalam proses pembelajaran. Disamping itu umumnya mahasiswa belum bisa mempertahankan argumen yang telah diutarakan ketika ada umpan balik dari dosen yang artinya dalam hal ini mahasiswa masih ragu pada

---

<sup>8</sup>Eti Nurhayati, Psikologi Pendidikan inovatif (Cet.I; Yogyakarta: 2011), h. 128.

dirinya sendiri atau belum memiliki rasa percaya diri yang merupakan salah satu ciri dari perilaku asertif.

Hal ini sesuai dengan penelitian yang dilakukan oleh Andi Nining Nurjannah (2013) yang menyatakan bahwa kepercayaan diri yang merupakan bagian dari kepribadian adalah salah satu faktor yang ikut menentukan perilaku asertif mahasiswa, dimana seseorang yang percaya pada kemampuan yang dimilikinya atau memiliki keyakinan yang positif akan lebih percaya diri, sehingga akan mempunyai keberanian untuk berkomunikasi dan lebih bersikap terbuka (berperilaku asertif).

Melihat fakta yang ada, sangat penting untuk mencari tahu, menelaah dan mengkaji secara lebih detail mengenai faktor-faktor yang menyebabkan mahasiswa memiliki perilaku asertif yang rendah agar nantinya ada upaya tindak lanjut yang dapat dilakukan setelah mengetahui penyebab dari rendahnya perilaku asertif pada mahasiswa tersebut. Dengan meningkatnya perilaku asertif pada mahasiswa diharapkan dalam proses pembelajaran mereka telah memiliki kemampuan berkomunikasi yang baik sehingga akan memiliki prestasi belajar yang baik pula.

Berdasarkan uraian diatas maka penulis tertarik untuk melakukan penelitian tentang “Hubungan antara Perilaku Asertif dengan Prestasi Belajar Mahasiswa Jurusan Pendidikan Biologi Universitas Islam Negeri (UIN) Alauddin Makassar”.

### ***B. Rumusan Masalah***

Berdasarkan latar belakang diatas, maka rumusan masalah dalam penelitian ini adalah sebagai berikut :

1. Bagaimana tingkatan perilaku asertif mahasiswa Jurusan Pendidikan Biologi Universitas Islam Negeri (UIN) Alauddin Makassar?
2. Bagaimana prestasi belajar mahasiswa Jurusan Pendidikan Biologi Universitas Islam Negeri (UIN) Alauddin Makassar?
3. Seberapa besar hubungan antara Perilaku Asertif terhadap Prestasi Belajar Mahasiswa Jurusan Pendidikan Biologi Universitas Islam Negeri (UIN) Alauddin Makassar?

### ***C. Hipotesis Penelitian***

Hipotesis adalah jawaban sementara terhadap rumusan masalah penelitian, dimana rumusan masalah penelitian telah dinyatakan dalam bentuk kalimat pertanyaan.<sup>9</sup> Hipotesis Penelitian ini dapat dirumuskan sebagai berikut:

“Terdapat Hubungan antara Perilaku Asertif dengan Prestasi Belajar Mahasiswa Jurusan Pendidikan Biologi Universitas Islam Negeri (UIN) Alauddin Makassar”.

---

<sup>9</sup>Sugiyono, *Metode Penelitian Pendidikan Pendekatan Kuantitatif, Kualitatif, dan R & D* (Cet. Ke-XX; Bandung: Alfabeta, 2014), h. 96.

#### ***D. Defenisi Operasional Variabel***

Agar tidak terjadi kekeliruan penafsiran terhadap variabel yang ada pada penelitian ini, maka penulis memberikan definisi operasional variabel dari judul yang peneliti ambil diantaranya adalah sebagai berikut berikut:

1. Perilaku asertif yang dimaksud oleh peneliti adalah kemampuan individu dalam mengungkapkan secara langsung kebutuhan, keinginan dan pendapat seseorang tanpa menghukum, mengancam dan menjatuhkan orang lain.
2. Prestasi belajar adalah suatu pencapaian yang merupakan akumulasi dari nilai yang diperoleh selama mengikuti pelajaran atau mata kuliah. Nilai ini merupakan jumlah nilai keseluruhan dari semua mata kuliah yang ditunjukkan dengan nilai IP (Indeks Prestasi).

#### ***E. Tujuan Penelitian***

Berdasarkan rumusan masalah tersebut, tujuan dari penelitian ini adalah sebagai berikut:

1. Mengetahui gambaran perilaku asertif mahasiswa Jurusan Pendidikan Biologi Universitas Islam Negeri (UIN) Alauddin Makassar.
2. Mengetahui gambaran prestasi belajar mahasiswa Jurusan Pendidikan Biologi Universitas Islam Negeri (UIN) Alauddin Makassar.
3. Mengetahui hubungan antara Perilaku Asertif dengan Prestasi Belajar Mahasiswa Jurusan Pendidikan Biologi Universitas Islam Negeri (UIN) Alauddin Makassar.

## ***F. Manfaat Penelitian***

### **1. Secara Teoritis**

Penelitian ini diharapkan dapat memberikan peningkatan kualitas pendidikan dan sumberdaya manusia (SDM), khususnya bagi para peserta didik yang mengalami kendala terhadap kemampuan berkomunikasi atau menyampaikan pendapat.

### **2. Secara Praktis**

#### **a. Bagi Lembaga**

Dapat digunakan sebagai acuan bagi lembaga pendidikan khususnya lembaga Jurusan Pendidikan Biologi Fakultas Tarbiyah dan Keguruan UIN Alauddin Makassar untuk mewujudkan suatu lingkungan sosial dan situasi belajar mengajar yang kondusif bagi mahasiswa sehingga tingkat prestasi belajar yang dicapai bisa maksimal.

#### **b. Bagi Pendidik/Dosen**

Sebagai bahan informasi untuk memecahkan permasalahan peserta didik/mahasiswa sehubungan dengan proses belajar mengajar dan menjadi pertimbangan bagi pendidik/dosen untuk dapat memahami setiap karakteristik peserta didik/mahasiswa yang bervariasi agar dapat menentukan metode pembelajaran yang sesuai.

#### **c. Bagi Mahasiswa**

Sebagai bahan informasi dalam usaha untuk melakukan peningkatan prestasi belajar dan kemampuan berkomunikasi serta menyampaikan secara langsung pendapat, perasaan baik kepada teman sebaya maupun yanag lebih tua.

d. Bagi Peneliti

Menambah wawasan dan pengetahuan penulis mengenai perilaku asertif sehingga dapat mengembangkannya dan mengaplikasikannya dalam kehidupan, baik dalam lingkungan sosial maupun lingkungan akademiknya.



## BAB II

### TINJAUAN TEORITIS

#### *A. Perilaku Asertif*

##### **1. Pengertian Perilaku Asertif**

Asertif adalah suatu tindakan dalam memberikan respon kepada tindakan orang lain dalam bentuk mempertahankan hak asasi sendiri yang mendasar tanpa melanggar hak asasi orang lain yang mendasar. Dengan asertif, seseorang akan mampu mengakui hak asasi orang lain dan mampu bersikap secara tepat tanpa mengurangi hak asasi sendiri.<sup>10</sup>

Perilaku asertif merupakan terjemahan dari istilah *assertiveness* atau *assertion* yang artinya titik tengah antara perilaku non asertif dan perilaku agresif . Stresterhim dan Boer mengatakan bahwa orang yang memiliki tingkah laku atau perilaku asertif yang berpendapat dari orientasi dalam, memiliki kepercayaan diri yang baik, dapat mengungkapkan pendapat dan ekspresi yang sebenarnya tanpa rasa takut dan berkomunikasi dengan orang lain secara lancar. Sebaliknya orang yang kurang asertif adalah mereka yang memiliki ciri terlalu mudah mengalah/lemah, mudah tersinggung, cemas, kurang yakin pada diri sendiri, sukar mengadakan komunikasi dengan orang lain, dan tidak bebas mengemukakan masalah atau hal yang telah dikemukakan.<sup>11</sup>

---

<sup>10</sup> Mohamad Surya, *Psikologi Guru* ( Jakarta: Alfabeta, 2014), h. 341.

<sup>11</sup> Zainal Abidin, *Pengaruh Pelatihan Resiliensi Terhadap Perilaku Asertif Pada Remaja*, vol.4no.2(2011):h.130.[http://sim.trunojoyo.ac.id/gtriset/bo/upload/penelitian/penerbitan\\_jurnal/04\\_Pamator%20v4%20n2%20Okt%202011.pdf](http://sim.trunojoyo.ac.id/gtriset/bo/upload/penelitian/penerbitan_jurnal/04_Pamator%20v4%20n2%20Okt%202011.pdf) (Diakses 04 November 2015)

Keterampilan asertif mencakup keterampilan untuk menyatakan pikiran dan perasaan dengan jujur dan sopan, dan menghargai hak asasi orang lain. Dengan demikian siswa akan merasa tetap berada pada hak asasi dan martabatnya. Keterampilan ini dapat dikembangkan melalui ungkapan nonverbal dan verbal. Cara non-verbal dilakukan dengan kontak mata yang baik, membagi waktu secara baik, penampilan dengan tenang, ekspresi muka yang ceria, penampilan postur (perawakan) dengan baik. Cara verbal dapat dilakukan dengan ungkapan perasaan dan kepercayaan secara jujur dan langsung, menyatakan berpihak pada hak seseorang yang benar, menyatakan rasa hormat dan empati pada orang lain, mengambil inisiatif dalam kontak antarpribadi, menawarkan alternatif dan menggunakan suara yang jelas dan menyenangkan.<sup>12</sup>

Perilaku asertif adalah perilaku antar perorangan (*interpersonal*) yang melibatkan aspek kejujuran dan keterbukaan pikiran dan perasaan. Perilaku asertif ditandai oleh kesesuaian sosial dan seseorang yang berperilaku asertif mempertimbangkan perasaan dan kesejahteraan orang lain. Adanya keterampilan sosial pada seseorang, menunjukkan adanya kemampuan untuk menyesuaikan diri.<sup>13</sup> Ketegasan adalah keterampilan yang dapat berpikir, itu bukan keterampilan diwarisi sejak lahir. Tidak ada yang tegas terus menerus. Misalnya seseorang dapat dengan mudah bersikap tegas dengan orang-orang yang tidak ia tahu, sementara ia dapat menemukan kesulitan untuk bersikap tegas dengan orang tuanya. Seseorang yang

---

<sup>12</sup> Mohamad surya, *Psikologi Guru*, h. 341-342

<sup>13</sup> Singgih D. Gunarsa, *Konseling Dan Psikoterapi* (Cet. V; Jakarta: Libri, 2012), h. 215.

memilih untuk bersikap tegas dengan teman-temannya dalam satu situasi dapat pasif dalam situasi lain.<sup>14</sup>

Caballo menjelaskan bahwa individu yang tegas biasanya mengatasi dengan baik dalam hubungan interpersonal mereka, puas dengan kehidupan sosial mereka, dan yakin bahwa mereka dapat berubah ketika mereka perlu. Namun, orang-orang agresif, ketika membela hak pribadi mereka yang biasanya mereka lakukan yaitu dengan cara banyak melanggar norma-norma etika dan tidak peduli apakah hak orang lain diabaikan. Disisi lain, siswa yang menampilkan perilaku pasif tidak mampu mengekspresikan pikiran dan perasaan mereka kepada orang lain, dan jika mereka melakukannya, mereka mengalahkan diri dan berperilaku dengan keyakinan yang kurang.<sup>15</sup>

Asertif secara harfiah dapat diartikan sebagai ketegasan, dan keberanian menyatakan pendapat. Menurut Rathus & Nevid asertif merupakan :

Asertif adalah tingkah laku yang menampilkan keberanian untuk secara jujur dan terbuka menyatakan kebutuhan, perasaan dan pikiran-pikiran apa adanya, mempertahankan hak-hak pribadi, serta menolak permintaan-permintaan yang tidak masuk akal termasuk tekanan yang datang dari figur otoritas dan standar-standar yang berlaku pada suatu kelompok.<sup>16</sup>

---

<sup>14</sup>Ercumey Erbay Dan Sinan Akcay, “*Assertiveness Of Social Work Students a Case Of Turkey*”, Departement Of Social Work, University Of Hacettepe Turkey, No.2 Vol.4 (March 2013): h. 317

<sup>15</sup>Montserrat Marugan De Miguelsanz Et Al, “*Assertive Skills And Academic Performance In Primary And Secondary Education, Giftiness And Conflictive Students*”, Electronic Journal Of Research In Educational Psycology, No. 26 (2012): h. 217-218

<sup>16</sup>Rathus, S.A., & Nevid, J.S, “ Adjustment & growth: the challenges of life”, dalam Maharsi Anindyajati, *Peran Harga Diri Terhadap Asertivitas Remaja Penyalahgunaan Narkoba*, vol.2 no. (2004): h.51 <http://ejurnal.esaunggul.ac.id/index.php/psi/article/download/18/6> (Diakses 22 Oktober 2015)

Menurut Jay, asertivitas merupakan kemampuan untuk mengkomunikasikan apa yang diinginkan secara jujur, tidak menyakiti orang lain dan menyakiti diri sendiri serta kita mendapatkan apa yang kita inginkan. Pengertian lain juga dinyatakan oleh Alberti dan Emmons bahwa asertivitas adalah suatu kemampuan untuk mengkomunikasikan apa yang diinginkan, dirasakan, dan dipikirkan kepada orang lain namun dengan tetap menjaga dan menghargai hak-hak serta perasaan pribadi dan pihak lain.<sup>17</sup> , ketegasan mencerminkan seberapa banyak seseorang dapat dipandang, berbicara, membela, dan mengejar kepentingan pribadinya.<sup>18</sup> Perilaku asertif adalah perilaku bersikap aktif, langsung, dan jujur. Perilaku ini mampu mengkomunikasikan kesan respek kepada diri sendiri dan orang lain sehingga dapat memandang keinginan, kebutuhan, dan hak kita sama dengan keinginan, kebutuhan dan hak orang lain atau bisa diartikan juga sebagai gaya wajar yang tidak lebih dari sikap langsung, jujur, dan penuh dengan respek saat berinteraksi dengan orang lain.<sup>19</sup>

*“Assertion is the direct and appropriate communication of a person’s needs, wants and apinions without punishing, threatening, putting down other, and doing this without fear during the process. Assertive behavior is stable and general trait; a*

---

<sup>17</sup> Eric W Yasdiananda, Hubungan Antara *Self Esteem* Dengan Asertivitas Pada Siswa Kelas X Sman 5 Merangin.<http://ejournal.unp.ac.id/students/index.php/psi/article/download/602/361> (diakses 22 oktober 2015)

<sup>18</sup>Daniel R.Ames, *“In Search Of The Right Touch Interpersonal Assertiveness In Organizational Life*, Columbia Business School, vol.17 no. 6 (2008): h.381.

<sup>19</sup>Lloyd, “Mengembangkan perilaku asertif yang positif,” dalam Wahyuni Eka Pratiwi, Pengaruh Budaya Jawa Dan Harga Diri Terhadap Asertivitas Pada Remaja Siswa Kelas X Di Sma Negeri 3 Ponorogo, vol.3 no.1 (2015): h. 349.

*person may be sufficiently assertive in some situations and inefficient or even inhibited in others.”*<sup>20</sup>

Berdasarkan pernyataan diatas Asertif adalah komunikasi langsung dan tepat dari kebutuhan seseorang, keinginan dan pendapat tanpa menghukum, mengancam, meletakkan orang lain, dan melakukan hal ini tanpa rasa takut. Sikap Perilaku asertif individu pada umumnya tidak stabil, seseorang mungkin bersifat tegas dalam beberapa situasi dan tidak efisien atau bahkan menghambat orang lain.

Individu yang asertif akan merasa bebas untuk menyatakan dirinya, ia mampu menyatakan pandangan-pandangannya, keinginan-keinginannya dan perasaannya secara langsung, spontan dan jujur. Orang-orang yang asertif mampu menghargai hak-hak orang lain selain tetap mengutamakan hak sendiri. Individu yang asertif bersikap aktif terhadap hidupnya, ia bergerak atau bertindak untuk mencapai atau mengambil apa yang diinginkannya secara tidak berlebihan, seperti individu yang agresif. Namun juga tidak seperti orang dengan tingkah laku non asertif yang terlalu menahan diri dan hanya menunggu sesuatu terjadi, ia membuat sesuatu terjadi.<sup>21</sup> Mereka juga mampu menghargai perasaan-perasaan dan pendapat-pendapat orang lain, sehingga dalam hubungan antar pribadinya, orang-orang yang asertif mampu bertukar pengalaman, pikiran dan perasaan dengan orang lain.<sup>22</sup> Ketegasan

---

<sup>20</sup>Galassi, M. D & Galassi, J. P, “Assertion: a critical review” dalam Indi Rate, *Assertiveness Among Degree College Students In Relation To Gender And Level Of Education*, vol. 2 no. 1 (2015): h. 1. [http://www.columbia.edu/~da358/publications/ames\\_righttouch.pdf](http://www.columbia.edu/~da358/publications/ames_righttouch.pdf) (Diakses 04 November 2015)

<sup>21</sup>Maharsi Anindyajati, Peran Harga Diri Terhadap Asertivitas Remaja Penyalahgunaan Narkoba, h.52

<sup>22</sup>Rosa Imani Khan, *Perilaku Asertif, Harga Diri, Dan Kecenderungan Depresi*. Vol.1 no 2 (2012):h.144.<http://jurnal.untag-sby.ac.id/index.php/persona/article/download/40/52> (Diakses 04 November 2015)

adalah keterampilan komunikasi interpersonal yang dapat dipelajari dan dipraktekkan dengan cara yang berkelanjutan.<sup>23</sup>

Berdasarkan beberapa pendapat diatas maka dapat disimpulkan bahwa perilaku asertif merupakan kemampuan individu dalam berkomunikasi, dapat menyampaikan pendapat, perasaan, keinginan secara tepat tanpa rasa takut, jujur, bertanggung jawab serta memiliki rasa percaya diri yang baik. Individu yang asertif dalam menyampaikan pendapatnya kepada orang lain akan menggunakan bahasa yang santun dan tidak menyinggung serta menghargai hak asasi orang lain.

## **2. Aspek-aspek Perilaku Asertif**

Menurut Palmer & Froehner dalam Maharsi Anindyajati asertivitas dapat diuraikan kedalam beberapa aspek berikut:

### **a. Permintaan**

Asertivitas dalam aspek permintaan adalah kemampuan individu dalam mengajukan permintaan seperti; mampu untuk meminta bantuan atau pertolongan kepada yang dikehendakinya secara wajar baik itu kepada teman ataupun kepada orang lain. Mampu untuk meminta tanggung jawab kepada temannya (meminta pertanggungjawaban teman ketika buku yang dipinjamnya hilang atau rusak).

Selain itu individu yang asertif juga menyadari bahwa setiap orang memiliki hak yang sama, baik itu hak untuk memenuhi keinginan, kebutuhan dan lain sebagainya

---

<sup>23</sup>N.R.Prakash Dan S.Nirmala Devi, "Assertiveness Behavior Of Undergraduate Students", An International Peer Reviewed Scholarly Research Journal For Interdisciplinary Studies, Vol.3 No. 16 ( Januari – February 2015): h. 2566

maka individu yang asertif mampu untuk mengajukan haknya kepada orang lain. Mampu meminta penjelasan, serta mampu mengakui kesalahan yang telah diperbuatnya sehingga berani untuk meminta maaf.

#### b. Penolakan

Asertivitas dalam aspek penolakan adalah, mampu menampilkan cara yang efektif dan jujur dalam menyatakan 'tidak', pada ketidaksetujuannya terhadap saran ataupun pendapat orang lain. Misalnya tidak ragu untuk berkata 'tidak' atas saran atau pendapat dari orang lain hanya karena untuk solidaritas. Selain itu, individu yang asertif tidak ragu dan takut untuk berkata 'tidak' pada ajakan atau permintaan orang lain yang menurutnya tidak layak untuk disetujui, misalnya mampu menolak ajakan tawuran, ajakan memakai obat terlarang yang dapat merugikan dirinya sendiri.

#### c. Pengekspresian diri

Asertivitas dalam aspek pengekspresian diri adalah, mampu mengungkapkan perasaannya kepada orang lain dengan jujur dan langsung mengenai ketidaknyamanannya terhadap orang tersebut, seperti menyatakan kekesalannya secara efektif ketika diusili oleh teman-temannya agar mereka tidak semakin menjadi-jadi. Individu yang asertif dapat mengekspresikan pikirannya dengan menyatakan pendapat atau ide kepada orang lain seperti berani menyatakan pendapatnya ketika sedang dalam diskusi kelompok. Individu yang asertif dapat memberikan kritik kepada orang lain namun juga tetap mempertimbangkan perasaannya serta mampu menerima kritik secara bijaksana.

#### d. Pujian

Asertivitas dalam aspek ini adalah, kemampuan dalam menerima dan memberi pujian kepada orang lain dengan cara yang sesuai, yaitu dengan mengucapkan terima kasih apabila menerima pujian, dan tidak segan ataupun malu untuk memberi pujian kepada orang lain.

#### e. Berperan dalam pembicaraan

Asertivitas dalam aspek ini ialah, memulai atau berinisiatif didalam pembicaraan seperti memulai pembicaraan dalam suatu diskusi kelas ataupun memulai pembicaraan dengan orang lain yang belum dikenalnya. Mampu mengakhiri pembicaraan serta mampu untuk ikut serta didalam pembicaraan secara efektif, yaitu tidak menampilkan tingkah laku diam, dan tidak mensabotase pembicaraan yang sedang berlangsung.<sup>24</sup>

Sementara itu aspek-aspek perilaku asertif menurut Galassi dalam Qurotul A' Yuni ada tiga kategori yaitu:

#### **1) Mengungkapkan perasaan positif (*expressing positive feelings*)**

Pengungkapan perasaan positif antara lain:

- a) dapat memberikan pujian dan memberikan penghargaan pada orang lain dengan cara asertif adalah keterampilan yang sangat penting. Individu mempunyai hak untuk memberikan balikan positif kepada orang lain tentang aspek- aspek yang spesifik seperti perilaku, pakaian, dan lain-lain, memberikan pujian berakibat

---

<sup>24</sup>Palmer & Froehner dalam Maharsi Anindyajati, Peran Harga Diri Terhadap Asertivitas Remaja Penyalahgunaan Narkoba, vol.2 no.1 (Juni 2004), h.53



mendalam dan kuat terhadap hubungan antara dua orang, ketika seorang dipuji kecil, kemungkinan mereka merasa tidak dihargai. Menerima pujian minimum dengan ucapan terima kasih, senyuman, atau seperti “saya sangat menghargainya”.

- b) Aspek meminta pertolongan termasuk didalamnya yaitu meminta kebaikan hati dan meminta seseorang untuk mengubah perilakunya. Manusia selalu membutuhkan pertolongan orang lain dalam kehidupannya, seperti misalnya meminjam uang.
- c) Aspek mengungkapkan perasaan suka, cinta, sayang kepada orang yang disenangi. Kebanyakan orang mendengar atau mendapatkan ungkapan tulus merupakan hal yang menyenangkan dan hubungan yang berarti serta selalu memperkuat dan memperdalam hubungan antara manusia.
- d) Aspek memulai dan terlibat percakapan. Aspek ini diindikasikan oleh frekuensi senyuman dan gerakan tubuh yang mengindikasikan reaksi perilaku, respon, kata-kata yang menginformasikan tentang diri/pribadi, atau bertanya langsung.

## **2) Afiriasi diri (*self affirmation*)**

Afiriasi diri terdiri dari tiga perilaku yaitu:

### a) Mempertahankan hak

Mengekspresikan mempertahankan hak adalah relevan Pada macam-macam situasi dimana hak pribadi diabaikan atau dilanggar. Misalnya situasi orang tua dan keluarga, seperti anak tidak diizinkan/ dibolehkan menjalani kehidupan sendiri, tidak

mempunyai hak sendiri, dan situasi hubungan teman dimana hakmu dalam membuat keputusan tidak dihormati.

b) Menolak permintaan

Individu berhak menolak permintaan yang tidak rasional dan untuk permintaan yang walaupun rasional, tetapi tidak begitu diperhatikan. Dengan berkata “tidak” dapat membantu kita untuk menghindari keterlibatan pada situasi yang akan membuat penyesalan karena terlibat, mencegah terjadinya suatu keadaan dimana individu akan merasa seolah-olah telah mendapatkan keuntungan dari penyalahgunaan atau manipulasi ke dalam sesuatu yang diperhatikan untuk dilakukan.

c) Mengungkapkan pendapat

Setiap individu mempunyai hak untuk mengungkapkan pendapatnya secara asertif. Mengungkapkan pendapat pribadi termasuk didalamnya dapat mengemukakan pendapat yang bertentangan dengan pendapat orang lain, atau berpotensi untuk menimbulkan perselisihan pendapat dengan orang lain. Contohnya adalah mengungkapkan ketidaksepahaman dengan orang lain.

**3) Mengungkapkan perasaan negatif (*expressing negative feelings*)**

perilaku ini meliputi pengungkapan perasaan negatif tentang orang per-orang.

Perilaku- perilaku yang termasuk dalam kategori ini adalah:

a) Mengungkapkan ketidaksenangan

Ada banyak situasi dimana individu berhak jengkel atau tidak menyukai perilaku orang lain, seseorang melanggar hakmu, teman meminjam barang tanpa permisi, teman selalu datang terlambat ketika berjanji, dan lain-lain.

b) Mengungkapkan kemarahan

Individu mempunyai tanggung jawab untuk tidak merendahkan, memermalukan, atau memperlakukan dengan kejam kepada orang lain. Pada proses ini banyak orang telah mempelajari bahwa mereka seharusnya tidak mengekspresikannya.<sup>25</sup>

### 3. Faktor- faktor yang mempengaruhi Perilaku asertif

Menurut Palmer & Froehner asertivitas tidak terjadi dengan begitu saja secara langsung ketika kita dilahirkan melainkan tingkah laku yang dipelajari. Asertivitas berkembang secara bertahap sebagai seluruh hasil interaksi antar individu seperti anak dengan orangtuanya dan orang-orang lain di lingkungan sekitarnya. Apabila lingkungannya mendukung dan member kesempatan pada munculnya asertivitas, maka individu tersebut akan cenderung berperilaku asertif.<sup>26</sup>

---

<sup>25</sup>Qurotul A'Yuni, "Perbedaan Tingkat Asertivitas Antara Siswa Dari Keluarga Lengkap Dengan Siswa Dari Keluarga Single Parent Di SMK Negeri 1 Pakong Pamekasan Madura", *Skripsi* (Malang: Fakultas Psikologi UIN Maulana Malik Ibrahim Malang, 2010), h. 51-54.

<sup>26</sup>Maharsi Anindyajati, *Peran Harga Diri Terhadap Asertivitas Remaja Penyalahgunaan Narkoba*, vol.2 no. (Juni 2004), h.53

Menurut Setyawan faktor-faktor yang mempengaruhi asertivitas atau perilaku asertif yaitu:

a. Jenis Kelamin

Laki-laki mampu bersikap asertif daripada wanita. Wanita diharapkan lebih banyak menurut dan tidak boleh mengungkapkan pikiran dan perasaannya bila dibandingkan dengan laki-laki, artinya pengkondisian budaya untuk wanita cenderung membuat wanita mengembangkan asertivitasnya.

b. Pola asuh orang tua

keluarga merupakan tempat sosialisasi pertama yang ditemui individu. Dalam sebuah keluarga akan mengajarkan anak untuk dapat berhubungan interpersonal dengan orang lain melalui komunikasi yang efektif. Ada tiga macam pola asuh orang tua dalam mendidik anak, yaitu pola asuh otoriter, demokratis dan permisif. Anak yang diasuh secara otoriter biasanya akan menjadi remaja yang pasif dan sebaliknya bila anak diasuh secara permisif anak akan terbiasa untuk mendapatkan segalanya dengan mudah dan cepat, sehingga ada kecenderungan untuk bersikap agresif, lain dengan pola asuh demokratis yang akan mendidik anak untuk mempunyai kepercayaan diri yang besar, dapat mengkomunikasikan segala keinginannya secara wajar dan tidak memaksakan kehendak.

c. Usia

Usia merupakan salah satu faktor yang mempengaruhi perilaku asertif atau hubungan interpersonal dengan orang lain melalui komunikasi yang efektif. Pada anak kecil perilaku ini belum terbentuk. Struktur kognitif yang ada belum

memungkinkan mereka untuk menyatakan apa yang diinginkan dengan bahasa verbal yang baik dan jelas. Sebagian dari mereka bersifat pemalu dan pendiam sedangkan yang lain justru bersikap agresif dalam menyatakan keinginannya. Pada masa remaja dan dewasa perilaku asertif menjadi berkembang sedangkan pada usia tua tidak begitu jelas perkembangan atau penurunannya.

d. Tingkat pendidikan

Individu yang mempunyai tingkat pendidikan tinggi mampu lebih asertif daripada tingkat pendidikan rendah. Semakin tinggi tingkat pendidikan individu maka semakin luas wawasan berfikirnya sehingga kemampuan untuk mengembangkan diri lebih terbuka.

e. Sosial ekonomi

Semakin tinggi status sosial maka semakin tinggi pula perilaku asertifnya. Begitupun sebaliknya semakin rendah tingkat sosial ekonomi seseorang maka perilaku asertifnya juga kurang.<sup>27</sup>

#### **4. Kategori Perilaku Asertif**

Menurut Christoff & Kelly dalam Singgih D Gunarsa ada tiga kategori perilaku asertif yakni:

- a. Asertif penolakan. Ditandai oleh ucapan untuk memperhalus seperti: maaf!
- b. Asertif pujian. Ditandai oleh kemampuan untuk mengekspresikan perasaan positif seperti menghargai, menyukai, mencintai, mengagumi, memuji dan bersyukur.

---

<sup>27</sup>Setyawan, "Asseartive training," dalam Ana Mar Atul Hasanah, dkk. *Pengaruh Perilaku Teman Sebaya terhadap Asertivitas siswa*, vol.3 no.4 (2014), h. 40

c. Asertif permintaan. Jenis asertif ini terjadi kalau seseorang meminta orang lain melakukan sesuatu yang memungkinkan kebutuhan atau tujuan seseorang tercapai, tanpa tekanan atau paksaan. Dari uraian ini terlihat bahwa perilaku asertif adalah perilaku yang menunjukkan adanya keterampilan untuk bisa menyesuaikan dalam hubungan interpersonal, dalam lingkungan sosial. Sebaliknya dari perilaku yang tidak asertif, ialah misalnya agresivitas.<sup>28</sup>

### 5. Perilaku Asertif Dalam Pandangan Islam

Islam mengajarkan kita untuk selalu berbuat amar ma'ruf nahi mungkar yaitu menyuruh kepada kebaikan dan mencegah kemungkaran, selain itu islam juga menganjurkan kepada umatnya untuk selalu berbicara dengan benar, mengungkapkan perasaan positif, dan berbuat tegas. Hal itu sama dengan pengertian perilaku asertif yaitu berkomunikasi dengan tepat dan tegas namun tidak mengabaikan hak dan menyakiti orang lain.

Allah berfirman dalam QS. An-Nahl/16:125

أَدْعُ إِلَى سَبِيلِ رَبِّكَ بِالْحُكْمِ وَالْمَوْعِظَةِ الْحَسَنَةِ ۗ وَجِدِلْهُمْ بِالَّتِي هِيَ أَحْسَنُ ۚ إِنَّ رَبَّكَ هُوَ أَعْلَمُ  
بِمَن ضَلَّ عَنْ سَبِيلِهِ ۗ وَهُوَ أَعْلَمُ بِالْمُهْتَدِينَ ۗ

Artinya: Serulah (manusia) kepada jalan Tuhan-mu dengan hikmah dan pelajaran yang baik dan bantahlah mereka dengan cara yang baik. Sesungguhnya Tuhanmu dialah yang lebih mengetahui tentang siapa yang tersesat dari jalan-Nya dan dialah yang lebih mengetahui orang-orang yang mendapat petunjuk.<sup>29</sup>

<sup>28</sup> Christoff & Kelly dalam Singgih d. Gunarsa, konseling dan psikoterapi, h. 216.

<sup>29</sup> Departemen Agama RI, Al-Qur'an Dan Terjemahannya, (Bandung: CV Penerbit Diponegoro, 2008), h. 281

Allah berfirman menyuruh Rasul-Nya berseru kepada manusia mengajak mereka ke jalan Allah dengan hikmah kebijaksanaan dan nasihat serta anjuran yang baik. Dan jika orang-orang itu mengajak berdebat, maka bantahlah mereka dengan cara yang baik. Allah lebih mengetahui siapa yang durhaka tersesat dari jalan-Nya dan siapa yang bahagia berada didalam jalan yang lurus yang ditunjukkan oleh Allah. Maka janganlah menjadi kecil hatimu, hai Muhammad, bila ada orang-orang yang tidak mau mengikutimu dan tetap berada dalam jalan yang sesat. Tugasmu hanyalah menyampaikan apa yang diwahyukan oleh Allah kepadamu dan memberi peringatan kepada mereka, sedang Allah-lah yang akan menentukan dan memberi petunjuk, serta Dia-lah yang akan meminta pertanggungjawaban hamba-hambaNya kelak di hari kiamat<sup>30</sup>

Allah berfirman dalam QS.Ali-Imran/3: 104

وَلْتَكُنْ مِنْكُمْ أُمَّةٌ يَدْعُونَ إِلَى الْخَيْرِ وَيَأْمُرُونَ بِالْعُرْفِ وَيَنْهَوْنَ عَنِ الْمُنْكَرِ وَأُولَئِكَ هُمُ  
الْمُفْلِحُونَ

Artinya: Dan hendaklah ada di antara kamu segolongan umat yang menyeru kepada kebajikan, menyuruh kepada yang ma'ruf dan mencegah dari yang munkar; merekalah orang-orang yang beruntung. Ma'ruf: segala perbuatan yang mendekatkan kita kepada Allah; sedangkan munkar ialah segala perbuatan yang menjauhkan kita dari pada-Nya.<sup>31</sup>

Terdapat dua kata penting yaitu menyuruh berbuat ma'ruf mencegah perbuatan munkar. Berbuat ma'ruf diambil dari kata uruf, yang dikenal, atau yang dapat

<sup>30</sup>Salim Bahreisy dan Said Bahreisy, *Terjemah Singkat Tafsir Ibnu Katsier* (Cet. I, Kuala Lumpur: Victory Agencie, 1998), h. 610

<sup>31</sup>Departemen Agama RI, *Al-Qur'an Dan Terjemahannya*, h. 427

dimengerti dan dipahami oleh manusia serta dipuji, karena begitulah yang patut dikerjakan oleh manusia yang berakal. Yang munkar artinya ialah yang dibenci yang tidak disenangi, yang ditolak oleh masyarakat karena tidak patut, tidak pantas.<sup>32</sup>

Allah berfirman dalam QS. Al-Ahzab/33: 70

يَا أَيُّهَا الَّذِينَ ءَامَنُوا اتَّقُوا اللَّهَ وَقُولُوا قَوْلًا سَدِيدًا ﴿٧٠﴾

Artinya: Hai orang-orang yang beriman, bertakwalah kamu kepada Allah dan Katakanlah perkataan yang benar.<sup>33</sup>

Wahai orang-orang yang beriman, janganlah kamu mendurhakai Allah yang menyebabkan kamu mendapatkan siksa. Ucapkanlah perkataan-perkataan yang benar, yang mengandung kebajikan bagimu dan jauhkanlah dirimu dari ucapan-ucapan yang salah, yang menyebabkan kamu mendapat azab di akhirat kelak.<sup>34</sup>

## **B. Prestasi Belajar**

### **1. Pengertian Prestasi Belajar**

Dalam Kamus Besar Bahasa Indonesia, prestasi berarti hasil yang telah diperoleh atau dicapai (dari yang telah dilakukan, dan dikerjakan). Dalam hal akademis atau belajar, prestasi berarti hasil pelajaran yang diperoleh dari kegiatan belajar di sekolah atau perguruan tinggi yang bersifat kognitif dan biasanya ditentukan melalui pengukuran dan penilaian<sup>35</sup>.

<sup>32</sup>Abdul Malik Abdul Karim Amrullah, *Tafsir Al-Azhar* (Cet.I, Singapura: Pustaka Nasional PTE LTD, 1983), h. 866.

<sup>33</sup>Departemen Agama RI, *Al-Qur'an Dan Terjemahannya*, h. 427

<sup>34</sup>Teungku Muhammad Hasbi Ash-Shiddiqi, *Tafsir Al-Qur'anul Majid An-Nuur* (Cet.II, Semarang: PT.Pustaka Rizki Putra, 2000), h. 3315

<sup>35</sup>Departemen Pendidikan Nasional, *Kamus Besar Bahasa Indonesia*, h. 1101.



Istilah prestasi belajar terdiri dari dua suku kata yaitu *prestasi* dan *belajar*. Istilah prestasi di dalam kamus ilmiah populer didefinisikan sebagai hasil yang telah dicapai. Noehi Nasution menyimpulkan bahwa belajar dalam arti luas dapat diartikan sebagai suatu proses yang memungkinkan timbulnya atau berubahnya suatu tingkah laku sebagai hasil dari terbentuknya respons utama, dengan syarat bahwa perubahan atau munculnya tingkah baru itu bukan disebabkan oleh adanya kematangan atau oleh adanya perubahan sementara karena sesuatu hal<sup>36</sup>.

Belajar adalah suatu proses untuk merubah tingkah laku sehingga diperoleh pengetahuan dan keterampilan untuk menjadi lebih baik dari sebelumnya. Belajar pada hakikatnya adalah “perubahan” yang terjadi didalam diri seseorang setelah melakukan aktivitas tertentu<sup>37</sup>. Pada dasarnya belajar adalah aktivitas disengaja meskipun dalam beberapa kasus, bisa juga berlangsung tanpa disengaja. Disengaja maksudnya melakukan karena dorongan rasa ingin tahu. Keingintahuan melahirkan tahu atau pengetahuan yang mendasari pikiran, tindakan dan sikap seseorang.<sup>38</sup>

Pengertian belajar menurut beberapa ahli sebagaimana disimpulkan Djamarah sebagai berikut:

- a. James O. Whittaker, belajar adalah proses dimana tingkah laku ditimbulkan atau diubah melalui latihan atau pengalaman.

---

<sup>36</sup> Rosmalina Wahab, Psikologi Belajar (Cet. I; Jakarta: Rajawali Press, 2015), h. 242.

<sup>37</sup> Muh.Rapi, *Pengantar Strategi Pembelajaran* (Makassar: Alauddin University Press, 2012), h. 2.

<sup>38</sup> M.Yusuf T, *Teori Belajar dalam Praktek* (Cet.I; Makassar: Alauddin University Press, 2013), h.8

- b. Cronbach, belajar adalah perubahan yang relatif permanen dalam perilaku ataupun potensi perilaku sebagai hasil dari pengalaman atau latihan yang diperkuat. Cronbach di dalam bukunya *Educational Psychology* menyatakan bahwa: *“Learning is shown by a a change in behavior as a result of experience”*. Belajar adalah suatu aktivitas yang ditunjukkan oleh perubahan tingkah laku sebagai hasil dari pengalaman. Dengan demikian belajar yang sebaik-baiknya adalah dengan mengalami dan dalam mengalami itu peserta didik menggunakan panca inderanya.
- c. Howard L. Kingskey, belajar adalah proses dimana tingkah laku ditimbulkan atau diubah melalui praktek atau latihan.
- d. Geoch, belajar adalah perubahan tingkah laku sebagai hasil dari latihan.
- e. Slameto, belajar adalah suatu proses usaha yang dilakukan individu untuk memperoleh suatu perubahan tingkah laku yang baru secara keseluruhan, sebagai hasil pengalaman individu itu sendiri di dalam interaksi dengan lingkungannya.
- f. Dale. H Schunk, belajar adalah aktivitas yang melibatkan penguasaan dan pengubahan pengetahuan, keterampilan, strategi, keyakinan, sikap dan perilaku sesuai dengan level perkembangan dari yang paling sederhana hingga yang lebih kompleks.
- g. Robert M. Gagne dalam buku: *The Conditioning Of Learning* mengemukakan *learning is change in human disposition or capacity, wich persists over a period time, and which is not simply ascribable to process a groeth*. Belajar adalah perubahan yang terjadi dalam kemampuan manusia setelah belajar secara terus menerus, bukan hanya disebabkan karena proses pertumbuhan saja. Gagne

berkeyakinan bahwa belajar dipengaruhi oleh faktor dari luar diri dan faktor dari dalam diri dan keduanya saling berinteraksi.

- h. Belajar merupakan akibat adanya interaksi antara stimulus dan respon. Seseorang dianggap telah belajar sesuatu jika dia dapat menunjukkan perubahan perilakunya. Menurut teori ini dalam belajar yang penting adalah input yang berupa respon. Stimulus adalah apa saja yang diberikan guru kepada pebelajar, sedangkan respon berupa reaksi atau tanggapan pebelajar terhadap stimulus yang diberikan guru tersebut.<sup>39</sup>

Berdasarkan beberapa rumusan definisi diatas maka penulis dapat menyimpulkan bahwa belajar adalah usaha sadar yang dilakukan oleh seseorang untuk mencapai suatu perubahan pada dirinya, baik pengetahuan, sikap maupun nilai-nilai moral yang dapat membentuk kepribadian seseorang sebagai hasil dari interaksi terhadap lingkungan maupun masyarakat.

Prestasi belajar merupakan hasil dari pengukuran dan penilaian usaha belajar. Bukti keberhasilan dari seseorang setelah memperoleh pengalaman belajar atau mempelajari sesuatu merupakan Prestasi Belajar yang dicapai oleh peserta didik dalam waktu tertentu. prestasi belajar mahasiswa adalah hasil penilaian dari kegiatan belajar yang telah dilakukan dan merupakan bentuk perumusan akhir yang diberikan oleh dosen untuk melihat sampai di mana kemampuan mahasiswa yang dinyatakan dalam bentuk simbol, angka, huruf maupun kalimat yang dapat mencerminkan hasil yang sudah dicapai. Prestasi Belajar mahasiswa dapat dilihat dari

---

<sup>39</sup> Djamarah dalam Muh.Rapi, *Pengantar Strategi Pembelajaran*. h.2-3.

Indeks Prestasi Kumulatif (IPK) yang diperoleh mahasiswa.<sup>40</sup> Prestasi belajar merupakan bukti keberhasilan yang telah dicapai peserta didik yang mana setiap kegiatan belajar dapat menimbulkan suatu perubahan yang khas. Pencapaian tujuan pembelajaran yang berupa prestasi belajar merupakan hasil dari kegiatan belajar mengajar semata.<sup>41</sup>

Berdasarkan uraian diatas penulis dapat menyimpulkan bahwa prestasi belajar mahasiswa merupakan akumulasi dari semua nilai yang diperoleh selama mengikuti proses pembelajaran yang ditandai dengan tercapainya tujuan yang akan dicapai.

## **2. Indikator Prestasi Belajar**

Pada prinsipnya, pengungkapan hasil belajar yang ideal yang meliputi segenap ranah psikologis yang berubah sebagai akibat pengalaman dan proses belajar siswa. Namun demikian, pengungkapan perubahan tingkah laku seluruh ranah itu, khususnya ranah rasa murid, sangat sulit. Hal ini disebabkan perubahan hasil belajar itu yang bersifat intangible (tak dapat diraba). Oleh karena itu, yang dapat dilakukan guru dalam hal ini adalah hanya mengambil cuplikan perubahan tingkah laku yang dianggap penting dan diharapkan sesuai dapat mencerminkan

---

<sup>40</sup> Singgih Tego Saputro & Pardima, "Pengaruh Disiplin Belajar Dan Lingkungan Teman Sebaya Terhadap Prestasi Belajar Mahasiswa Program Studi Pendidikan Akuntansi Angkatan 2009 Fakultas Ekonomi Universitas Negeri Yogyakarta, Vol. X, No. 1 (2012), h.79-80.

<sup>41</sup> Mery Noviyanti, "Pengaruh Motivasi Dan Keterampilan Berkomunikasi Terhadap Prestasi Belajar Mahasiswa Pada Tutorial Online Berbasis Pendekatan Kontekstual Pada Matakuliah Statistika Pendidikan, Vol. 12, No. 2 (September 2011) h. 82-83.

perubahan yang terjadi sebagai hasil belajar siswa, baik yang berdimensi cipta dan rasa maupun yang berdimensi karsa<sup>42</sup>.

Untuk dapat menentukan tercapai tidaknya tujuan pendidikan dan pengajaran perlu dilakukan usaha atau tindakan penilaian atau evaluasi. Penilaian atau evaluasi pada dasarnya adalah memberikan pertimbangan atau nilai berdasarkan criteria tertentu. Proses belajar mengajar adalah proses yang bertujuan. Tujuan tersebut dinyatakan dalam rumusan tingkah laku yang diharapkan dimiliki siswa setelah menyelesaikan pengalaman belajarnya<sup>43</sup>.

Berdasarkan penjelasan di atas, dapat diketahui bahwa untuk mengetahui prestasi belajar diperlukan adanya indikator dan cara evaluasi yang tepat. Untuk lebih jelas, indikator dan cara evaluasi prestasi belajar akan disajikan dalam tabel di bawah ini.

---

<sup>42</sup>Muhibbin Syah, *Psikologi Belajar*, edisi revisi 7 (Jakarta : Raja Grafindo Persada, 2008), h. 216.

<sup>43</sup>Nana Sudjana, 2002. *Dasar-dasar Proses Belajar Mengajar*. (Cet:IV, Bandung: Sinar Baru Algensindo), h.111.

**Tabel 2.1 : Jenis, Indikator dan Cara Evaluasi Prestasi**

Ranah/Jenis Prestasi	Indikator	Cara Evaluasi
A. Ranah Cipta (Kognitif)		
1. Pengamatan	1. Dapat menunjukkan; 2. Dapat membandingkan; 3. Dapat menghubungkan;	1. Tes lisan; 2. Tes tertulis; 3. Observasi.
2. Ingatan	1. Dapat menyebutkan; 2. Dapat menunjukkan; kembali.	1. Tes lisan; 2. Tes tertulis; 3. Observasi.
3. Pemahaman	1. Dapat menjelaskan; 2. Dapat mendefinisikan dengan lisan sendiri;	1. Tes lisan; 2. Tes tertulis
4. Aplikasi/Penerapan	1. Dapat memberikan contoh; 2. Dapat menggunakan secara tepat.	1. Tes tertulis; 2. Pemberian tugas; 3. Observasi
5. Analisis	1. Dapat menguraikan;	

<p>(Pemeriksaan dan pemilihan secara teliti)</p> <p>6. Sintesis (Membuat paduan baru dan utuh)</p>	<p>2. Dapat mengklasifikasikan/ memilah-milah</p> <p>1. Dapat menghubungkan materi-materi sehingga menjadi kesatuan baru;</p> <p>2. Dapat menyimpulkan;</p> <p>3. Dapat menggeneralisasikan (membuat prinsip umum)</p>	<p>1. Tes tertulis;</p> <p>2. Pemberian tugas</p> <p>1. Tes tertulis;</p> <p>2. Pemberian tugas</p>
<p>B. Ranah Rasa (Afektif)</p> <p>1. Penerimaan</p> <p>2. Sambutan</p>	<p>1. Menunjukkan sikap menerima;</p> <p>2. Menunjukkan sikap menolak</p> <p>1. Kesiediaan berpartisipasi/ terlibat;</p> <p>2. Kesiediaan memanfaatkan</p>	<p>1. Tes tertulis;</p> <p>2. Tes skala sikap;</p> <p>3. Observasi</p> <p>1. Tes skala sikap;</p> <p>2. Pemberian tugas;</p> <p>3. Observasi</p>

3. Apresiasi (Sikap menghargai)	<ol style="list-style-type: none"> <li>1. Menganggap penting dan bermanfaat;</li> <li>2. Menganggap indah dan harmonis;</li> <li>3. Mengagumi.</li> </ol>	<ol style="list-style-type: none"> <li>1. Tes skala penilaian sikap;</li> <li>2. Pemberian tugas;</li> <li>3. Observasi</li> </ol>
4. Internalisasi (Pendalaman)	<ol style="list-style-type: none"> <li>1. Mengakui dan meyakini;</li> <li>2. Mengingkari</li> </ol>	<ol style="list-style-type: none"> <li>1. Tes skala sikap;</li> <li>2. Pemberian tugas ekspresif (yang menyatakan sikap) dan tugas proyektif (yang menyatakan pikiran atau ramalan)</li> </ol>
5. Karakterisasi (Penghayatan)	<ol style="list-style-type: none"> <li>1. Melembagakan atau meniadakan;</li> <li>2. Menjelmakan dalam pribadi dan perilaku sehari-hari</li> </ol>	<ol style="list-style-type: none"> <li>1. Pemberian tugas ekspresif dan proyektif;</li> <li>2. Observasi</li> </ol>



<p>C. Ranah Karsa (Psikomotorik)</p> <p>1. Keterampilan bergerak dan bertindak</p> <p>2. kecakapan ekspresi verbal dan non-verbal</p>	<p>Kecakapan mengkoordinasi dan menggerak mata, tangan, kaki dan anggota tubuh lainnya.</p> <p>1. kefasihan melafalkan/ mengucapkan;</p> <p>2. kecapan membuat mimik dan gerakan jasmani.</p>	<p>1. Observasi;</p> <p>2. Tes tindakan.</p> <p>1. Tes lisan;</p> <p>2. Observasi;</p> <p>3. Tes tindakan.<sup>44</sup></p>
---	---	---

### 3. Faktor Yang Mempengaruhi Prestasi Belajar

Secara umum, faktor yang mempengaruhi prestasi belajar hampir sama dengan faktor-faktor yang mempengaruhi belajar. Subor mengatakan bahwa secara garis besar, faktor-faktor yang mempengaruhi belajar anak atau individu dapat dibagi dalam dua bagian, yaitu sebagai berikut :

---

<sup>44</sup> Muhibbin Syah, *Psikologi Belajar*, edisi revisi 7. h. 217-218

Kedua faktor di atas akan dijelaskan sebagai berikut :

a. Faktor Endogen

Faktor endogen atau faktor yang berada dalam diri individu meliputi dua faktor yakni faktor fisik dan psikis.

1) Faktor fisik

Faktor fisik ini bisa dikelompokkan lagi menjadi beberapa kelompok, antara lain faktor kesehatan. Selain faktor kesehatan, ada faktor lain yang penting, yaitu cacat yang dibawa anak pada saat berada di dalam kandungan. Keadaan cacat juga bisa menghambat keberhasilan seseorang. Misalnya bisu, tuli sejak lahir dan lain sebagainya. Keadaan yang demikian dapat menjadi hambatan dalam perkembangan anak, sehingga anak mengalami kesulitan untuk bereaksi dan berinteraksi dengan lingkungan sekelilingnya.

2) Faktor psikis

Banyak Faktor yang termasuk aspek psikis yang bisa mempengaruhi kuantitas dan kualitas perolehan pembelajaran. Di antara begitu banyak faktor psikis, yang paling sering disoroti pada saat ini adalah faktor berikut :

a) Faktor intelegensi atau kemampuan

Pada dasarnya manusia berbeda satu sama lain. Salah satu perbedaan itu adalah intelegensi atau kemampuan. Kenyataan menunjukkan ada orang yang dikaruniai kemampuan tinggi, sehingga mudah mempelajari sesuatu. Sebaliknya, ada orang yang kemampuannya kurang, sehingga mengalami kesulitan untuk mempelajari

sesuatu. Dengan demikian, perbedaan dalam mempelajari sesuatu disebabkan, antara lain oleh perbedaan pada taraf kemampuannya. Kemampuan ini penting untuk mempelajari sesuatu.

b) Faktor perbuatan dan minat

Bagi seorang anak, mempelajari suatu hal yang menarik perhatian akan lebih mudah diterima daripada mempelajari hal yang membosankan. Anak akan tertarik pada hal-hal yang baru dan menyenangkan. Keinginan atau minat dan kemauan atau kehendak sangat mempengaruhi corak perbuatan yang akan diperlihatkan seseorang. Sekalipun seseorang itu mampu mempelajari sesuatu, tetapi bila tidak ada minat, tidak mau, atau tidak ada kehendak untuk mempelajari, ia tidak akan mampu mengikuti proses belajar. Minat atau keinginan ini erat pula hubungannya dengan perhatian yang dimiliki karena perhatian mengarahkan timbulnya kehendak pada seseorang. Kehendak atau kemauan ini erat hubungan dengan kondisi fisik seseorang, misalnya dalam keadaan sakit, capai, lesu, atau mungkin sebaliknya, yakni sehat dan segar. Juga erat hubungannya dengan kondisi psikis, seperti senang, tidak senang, bergairah dan seterusnya.

c) Faktor Bakat

Pada dasarnya bakat itu mirip dengan intelegensi. Itulah sebabnya orang yang memiliki intelegensi sangat cerdas atau cerdas luar biasa disebut juga sebagai *talented child*, yakni anak berbakat. Bakat setiap orang itu berbeda-beda. Seorang anak yang berbakat musik akan lebih cepat mempelajari musik. Orang tua terkadang memperhatikan factor bakat ini, sehingga mereka memaksa kehendaknya untuk

menyekolahkan anaknya pada bidang keahlian tertentu tanpa mengetahui terlebih dahulu bakat yang dimiliki anaknya itu. Pemaksaan kehendak terhadap anak tentu saja akan berpengaruh buruk terhadap prestasi anak yang bersangkutan.

d) Faktor motivasi

Motivasi adalah keadaan internal seseorang yang mendorongnya untuk berbuat sesuatu. Karena belajar merupakan suatu proses yang timbul dari dalam, faktor motivasi memegang peranan pula. Kekurangan atau ketiadaan motivasi, baik yang bersifat internal maupun yang bersifat eksternal akan menyebabkan kurang bersemangatnya anak dalam melakukan proses pembelajaran materi-materi pelajaran, baik di sekolah maupun di rumah.

e) Faktor kematangan

Kematangan adalah tingkat perkembangan pada individu atau organ-organnya sehingga sudah berfungsi sebagaimana mestinya. Dalam proses belajar, kematangan atau kesiapan ini sangat penting. Oleh Karena itu, setiap usaha belajar akan lebih berhasil dilakukan bersama dengan tingkat kematangan individu. Kematangan ini erat sekali hubungannya dengan minat dan kebutuhan anak.

f) Faktor kepribadian

Kepribadian seseorang turut memegang peran dalam belajar. Orang tua terkadang melupakan faktor ini, yaitu bahwa anak adalah makhluk kecil yang memiliki kepribadian sendiri. Jadi faktor kepribadian anak mempengaruhi keadaan anak. Fase perkembangan anak tidak selalu sama. Dalam proses pembentukan kepribadian ini, ada beberapa fase yang harus dilalui. Seorang anak yang belum

mencapai fase tertentu akan mengalami kesulitan jika ia dipaksa untuk melakukan hal-hal yang akan terjadi pada fase berikutnya.

#### b. Faktor Eksogen

Faktor eksogen berasal dari luar. Faktor eksogen sebetulnya meliputi banyak hal, namun secara garis besar, dapat dibagi menjadi tiga faktor yakni: (1) faktor keluarga, (2) faktor sekolah, dan (3) faktor lingkungan lain di luar dari keluarga dan sekolah.

##### 1) Faktor keluarga

Menurut pandangan sosiologis, keluarga adalah lembaga yang terkecil dari masyarakat. Pengertian keluarga ini menunjukkan bahwa keluarga merupakan bagian dari masyarakat. Kesejahteraan masyarakat ditentukan oleh kesejahteraan keluarga. Analisis merupakan akibat logis dari pengertian keluarga sebagai sesuatu yang kecil, sebagai bagian dari sesuatu yang besar.

Keluarga merupakan kelompok sosial pertama dalam kehidupan manusia tempat ia belajar dan menyatakan diri sebagai manusia sosial dan hubungan interaksi dengan kelompoknya. Dalam keluarganya yang interaksi sosialnya berdasarkan simpati, seorang anak pertama belajar memperhatikan keinginan-keinginan orang lain, belajar bekerja sama, bantu membantu, dengan kata lain anak pertama belajar memegang peranan sebagai makhluk sosial yang mempunyai norma-norma dan kecakapan tertentu dalam pengalamannya dengan orang lain.

Dalam hubungannya dengan belajar, faktor keluarga merupakan peranan penting. Keadaan keluarga akan sangat menentukan keberhasilan anak dalam

menjalinkan proses belajarnya. Kondisi keluarga yang bermacam-macam, dengan sendirinya turut menentukan bagaimana dan sampai di mana hakikat belajar dialami dan dicapai oleh anak.

## 2) Faktor sekolah

Faktor sekolah yang mempengaruhi belajar ini mencakup metode mengajar, kurikulum, relasi guru dengan siswa, relasi siswa dengan siswa, disiplin sekolah, pelajaran waktu sekolah, standar pelajaran, keadaan gedung, metode belajar, dan tugas rumah yang diberikan kepada siswa.

## 3) Faktor Masyarakat

Masyarakat merupakan faktor eksternal yang juga berpengaruh terhadap belajar siswa. Pengaruh tersebut terjadi karena keberadaan siswa dalam masyarakat. Diantaranya, kegiatan siswa dalam masyarakat, mass media yang dapat memberikan pengaruh terhadap siswa maupun belajarnya, teman bergaul serta bentuk kehidupan dalam masyarakat.

Berdasarkan beberapa faktor di atas penulis dapat menyimpulkan bahwa faktor yang mempengaruhi prestasi belajar terdiri dari faktor internal dan eksternal. Faktor-faktor ini turut andil dalam membentuk seorang individu. Jika faktor-faktor ini dilakukan dengan baik maka akan membentuk peserta didik yang berprestasi begitupun sebaliknya.

## **BAB III**

### **METODOLOGI PENELITIAN**

#### **A. Jenis Penelitian**

Penelitian ini merupakan penelitian korelasi yaitu suatu penelitian yang dilakukan dengan mengumpulkan sejumlah data untuk mengetahui atau menentukan ada tidaknya hubungan antara dua variabel atau lebih guna mengukur seberapa besarnya tingkat hubungan kedua variabel yang diukur tersebut. Tingkat hubungan yang diperoleh melalui hubungan antara kedua variabel atau lebih tersebut dinamakan sebagai suatu koefisien korelasi. Pada kenyataannya, meskipun ada hubungan antara variabel-variabel tidak berarti bahwa variabel yang satu adalah penyebab variabel yang lain.<sup>42</sup>

#### **B. Lokasi penelitian**

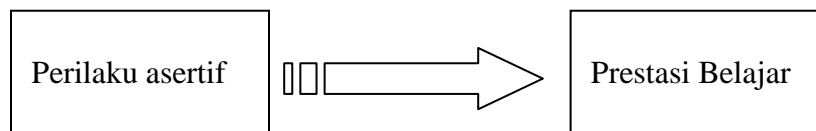
Penelitian ini dilaksanakan di kampus I Universitas Islam Negeri (UIN) Alauddin Makassar yang berlokasi di Jl. Sultan Alauddin No.63 untuk angkatan 2013, dan Kampus II Fakultas Tarbiyah dan Keguruan Universitas Islam Negeri (UIN) Alauddin Makassar yang berlokasi di Jl.H.M.Yasin Limpo No. 36 Samata Sungguminasa untuk angkatan 2012 dan 2014 dengan subyek penelitian mahasiswa Jurusan Pendidikan Biologi.

---

<sup>42</sup>Hamid, Darmadi. *Metode Penelitian Pendidikan dan sosial* (Cet. Ke-I; Bandung: Alfabeta, 2014), h. 206.

### C. Desain Penelitian

Desain penelitian merupakan rencana penelitian yang dipergunakan oleh peneliti guna mencapai tujuan penelitian yang telah dirumuskan. Desain Pengaruh antar variabel dapat dilihat seperti model di bawah ini:



### D. Variabel Penelitian

Terdapat dua variabel dalam penelitian ini yaitu, variabel bebas dan variabel terikat. Variabel bebas adalah merupakan variabel yang mempengaruhi atau yang menjadi sebab perubahannya atau timbulnya variabel dependen (terikat). Variabel terikat merupakan variabel yang dipengaruhi atau yang menjadi akibat, karena adanya variabel bebas<sup>43</sup>.

1. Variabel bebas (X) yaitu Perilaku Asertif
2. Variabel terikat (Y) yaitu prestasi belajar.

### E. Populasi

Populasi adalah wilayah generalisasi yang terdiri atas objek/subjek yang mempunyai kualitas dan karakteristik tertentu yang ditetapkan oleh peneliti untuk

---

<sup>43</sup>Sugiyono, *Metode Penelitian Pendidikan Pendekatan Kuantitatif, Kualitatif, dan R &D*, h.



dipelajari dan kemudian ditarik kesimpulannya<sup>44</sup>. Populasi yang peneliti ambil dalam penelitian ini adalah mahasiswa Jurusan Pendidikan Biologi dengan rincian sebagai berikut:

Tabel 3.1 Jumlah Populasi Mahasiswa Pendidikan Biologi

No	Angkatan	Jumlah
1	2012	137
2	2013	118
3	2014	72
Jumlah total		327

*Sumber : Data mahasiswa Jurusan Pendidikan Biologi*

## F. Sampel

Sampel adalah sebagian atau wakil populasi yang diteliti.<sup>45</sup> Apabila subjek kurang dari 100, lebih baik diambil semua sehingga penelitiannya merupakan penelitian populasi. Tetapi, jika jumlah subjeknya besar dapat diambil antara 10-15% atau 20-25% atau lebih.<sup>46</sup> Jumlah sampel yang digunakan peneliti yaitu 25% dari jumlah populasi yaitu 81,75 (dibulatkan 82) orang. Teknik pengambilan sampel yaitu proporsional random sampling yaitu teknik yang digunakan bila populasi

---

<sup>44</sup>Sugiyono, *Metode Penelitian Pendekatan Kuantitatif, Kualitatif, dan R & D*, h. 118.

<sup>45</sup> Suharsimi Arikunto, *Prosedur penelitian suatu pendekatan praktek*, h.131.

<sup>46</sup>Suharsimi Arikunto, *Prosedur penelitian suatu pendekatan praktek*, h.134.

mempunyai anggota/unsur yang tidak homogen dan berstrata secara proporsional.<sup>47</sup>

Maka jumlah sampel untuk setiap angkatan sebagai berikut:

Tabel 3.2 Sampel Penelitian

No	Angkatan	Jumlah populasi	Sampel
1	2012	$137/327 \times 82$	34
2	2013	$118/327 \times 82$	30
3	2014	$72/327 \times 82$	18
Total Sampel			82

*Sumber : Hasil Pengolahan Data secara Manual*

## G. Instrumen Penelitian

Instrumen penelitian yang digunakan pada penelitian ini yaitu:

### 1. Skala Perilaku Asertif

Instrumen pengumpulan data yaitu skala psikologi merupakan salah satu alat pengukuran psikologis di mana aspek kajiannya bersifat efektif . Skala psikologis yang digunakan dalam penelitian ini adalah skala tingkat asertivitas, yang disusun berdasarkan indikator perilaku asertif yang dirujuk dari teori Galassi . Skala banyak digunakan untuk mengukur aspek-aspek kepribadian atau aspek kejiwaan yang lain.<sup>48</sup> Skala yang digunakan yaitu skala likert untuk mengukur sikap, pendapat

<sup>47</sup>Sugiyono, *Metode Penelitian Pendidikan Pendekatan Kuantitatif, Kualitatif, dan R & D*, h. 120.

<sup>48</sup>Hamid Darmadi, *Metode Penelitian Pendidikan Dan Sosial* (Bandung: Alfabeta, 2013) h. 85

dan persepsi seseorang atau sekelompok tenta kejadian atau gejala sosial.<sup>49</sup> Secara terperinci kisi-kisi yang digunakan peneliti untuk memberikan skor pada skala yaitu:

Tabel 3.3 Kisi-Kisi Instrumen Kuesioner Perilaku Asertif

No	Aspek	Indikator	F	UF	Jumlah
1.	Mengungkap kan perasan positif	a. Memberi dan menerima pujian	1,3,5	2,4	5
		b. Meminta bantuan/pertolongan	6,7,8	9	4
		c. Mengungkapkan perasaan suka dan simpati	11,12,14	10,13	5
		d. Memulai dan terlibat dalam percakapan	15	16,17,1 8	4
2.	Afirmasi Diri	a. Mempertahankan hak mutlak	19,22,21	20	4
		b. Menolak permintaan	23, 25	24,26	4
		c. Mengungkapkan pendapat	27,29,30	28,31,3 2	6
3.	Mengungkap kan perasaan negatif	a. Mengungkapkan ketidaksenangan	35,36	33,34,3 7	5
		b. Mengungkapkan kemarahan	38,40,42	39,41	5
<b>Jumlah</b>			<b>23</b>	<b>19</b>	<b>42</b>

Untuk menskor skala kategori likert, jawaban diberi bobot atau disamakan dengan nilai kuantitatif 4, 3, 2, 1 untuk empat pilihan pernyataan positif dan 1, 2, 3, 4 untuk pernyataan yang bersifat negatif. Peneliti dalam membuat skala likert pada umumnya tidak hanya membatasi skala ukur dengan empat tingkatan saja, seringkali mereka membuat dengan dengan 7, 8 maupun 9 pilihan. Di samping itu, peneliti juga dapat menggunakan pilihan ganjil, misalnya 5, 4, 3, 2, 1. Atau pilihan genap seperti

<sup>49</sup>Riduwan, *Belajar Mudah Penelitian Untuk Guru, Karyawan Dan Peneliti Pemula*, h. 87

4, 3, 2, 1.<sup>50</sup> Skor untuk pernyataan positif (*Favorable*) dan pernyataan negatif (*Unfavorable*) sebagai berikut:

Tabel 3.4 Pedoman Pemberian Skor Skala Perilaku Asertif

Jawaban	Favorable	Unfavorable
Sangat Sesuai (SS)	4	1
Sesuai (S)	3	2
Tidak Sesuai (TS)	2	3
Sangat Tidak Sesuai (STS)	1	4

## 2. Dokumentasi

Dokumentasi, dari asal katanya dokumen yang artinya barang-barang tertulis. Dokumentasi pada penelitian ini berupa jumlah nilai keseluruhan dari semua mata kuliah yang telah diikuti oleh mahasiswa yang ditunjukkam dengan nilai IPK (Indeks Prestasi Kumulatif). Dokumentasi ini diperoleh dari pihak jurusan Pendidikan Biologi.

## H. Validitas dan Reliabilitas Instrumen

Sebelum instrumen penelitian ini digunakan maka sebelumnya terlebih dahulu dilakukan uji validitas dan reliabilitas instrumen. Instrumen yang valid berarti alat ukur yang digunakan untuk mendapatkan data itu valid. Instrumen yang reliable

---

<sup>50</sup> Hamid Darmadi, *Metode Penelitian Pendidikan Dan Sosial* . h. 138

berarti instrumen yang bila digunakan beberapa kali untuk mengukur objek yang sama, akan menghasilkan data yang sama.<sup>51</sup>

### 1. Uji validitas

Validitas adalah suatu ukuran yang menunjukkan tingkat-tingkat kevalidan atau kesahihan sesuatu instrumen. Suatu instrumen yang valid atau sah mempunyai validitas tinggi. Sebaliknya, instrumen yang kurang valid berarti memiliki validitas rendah.<sup>52</sup>

Validitas suatu instrumen akan menggambarkan tingkat kemampuan alat ukur yang digunakan untuk mengungkapkan sesuatu menjadi sasaran pokok pengukuran. Dalam penelitian ini digunakan 2 tipe validitas yaitu validitas isi (*content validity*) dan validitas konstruk (*construct validity*). Validitas isi dilakukan oleh 2 validator ahli dalam bidang tersebut yaitu Dr. Ulfiani Rahman, S.Ag., M.Si dan Muchlisah, S.Psi., M.A sedangkan validitas konstruk dilakukan dengan menganalisis tiap butir angket yang kemudian skornya dikorelasikan dengan skor total berdasarkan rumus korelasi *Product Moment* dengan simpangan yang dikemukakan oleh Pearson sebagai berikut:<sup>53</sup>

$$r_{xy} = \frac{\sum xy}{\sqrt{(\sum x^2)(\sum y^2)}}$$

Keterangan:

---

<sup>51</sup>Sugiyono. *Metode Penelitian Kuantitatif Kualitatif dan R& D* (Bandung: Alfabeta, 2009), h. 348.

<sup>52</sup>Suharsimi Arikunto. *Prosedur Penelitian Suatu Pendekatan Praktik* (Jakarta: Rineka Cipta 2006), h. 168.

<sup>53</sup>Suharsimi Arikunto, *Dasar-Dasar Evaluasi Pendidikan Edisi 2* (Cet. I, Jakarta: Bumi Aksara, 2012), h. 85.

$r_{xy}$  = Koefisien korelasi antara variabel X dan variabel Y, dua variabel yang dikorelasikan ( $x = x - \bar{x}$  dan  $y = y - \bar{y}$ )  
 $\sum xy$  = Jumlah perkalian x dengan y  
 $x_2$  = Kuadrat dari x  
 $y_2$  = Kuadrat dari y

Suatu angket dinyatakan valid apabila mempunyai harga  $r$  hitung  $\geq r$  tabel pada taraf signifikansi 5 %. Pada penelitian ini peneliti menyebarkan angket kepada 82 responden kemudian melakukan analisis validitas dengan menggunakan program *Statistical Product and Service Solution (SPSS)* versi 16,0 For windows dengan hasil diperoleh 4 item pernyataan yang tidak valid yaitu pernyataan 5, 23, 38 dan 39. Selanjutnya soal yang tidak valid tersebut direduksi.

## 2. Uji Reliabilitas

Reliabilitas menunjuk pada suatu pengertian bahwa sesuatu instrumen cukup dapat dipercaya untuk digunakan sebagai alat pengumpul data karena instrument tersebut sudah baik. Instrumen yang baik tidak akan bersifat tendensius mengarahkan responden untuk memilih jawaban-jawaban tertentu. Instrumen yang sudah dapat dipercaya, yang reliable akan menghasilkan data yang dapat dipercaya juga. Apabila datanya memang benar sesuai dengan kenyataannya, maka berapa kali pun diambil, tetap akan sama. Reliabilitas menunjuk pada tingkat keterandalan sesuatu. Reliable artinya dapat dipercaya, jadi dapat diandalkan.<sup>54</sup>

Teknik yang digunakan untuk mencari reliabilitas adalah dengan menggunakan rumus Alpha, yaitu:<sup>55</sup>

<sup>54</sup>Suharsimi Arikunto, *Prosedur Penelitian Suatu Pendekatan Praktik*. h. 178.

<sup>55</sup>Suharsimi Arikunto, *Dasar-Dasar Evaluasi Pendidikan Edisi 2*, h. 122.

$$r_{11} = \left( \frac{k}{k-1} \right) \left( 1 - \sum \frac{\sigma_b^2}{\sigma_t^2} \right)$$

Keterangan:

$r_{11}$  = reliabilitas instrumen

$k$  = banyaknya butir pertanyaan atau banyaknya soal

$\sum \sigma_b^2$  = jumlah varians butir

$\sigma_t^2$  = varians total

Varians ini dapat diperoleh dengan mengkuadratkan standar deviasi menggunakan kalkulator statistik atau dicari dengan rumus sebagai berikut:

$$S^2 = \frac{\sum X^2 - \frac{(\sum X)^2}{N}}{N}$$

Keterangan:

$S$  = Standar deviasi

$x$  = Simpangan  $X$  dan  $\bar{x}$ , yang dicari dari  $X - \bar{x}$   $S^2$  = Varians, selalu dituliskan dalam bentuk kuadrat, karena standar deviasi kuadrat

$N$  = Banyaknya subjek pengikut tes<sup>56</sup>

Dengan kriteria pengujian, apabila dengan taraf signifikansi 0,05 maka pengukuran tersebut dinyatakan reliable dan sebaliknya. Jika alat instrument tersebut reliable, maka selanjutnya dilihat kriteria penafsiran mengenai indeks koefisien korelasi ( $r$ ) sebagai berikut: 0,80 - 1,00 (sangat tinggi) 0,60 - 0,79 (tinggi) 0,40 - 0,59 (cukup) 0,20 - 0,39 (rendah) dan 0,00 - 0,19 (sangat rendah).

Hasil uji reliabilitas dengan menggunakan bantuan program *Statistical Product and Service Solution* (SPSS) versi *16.0 For windows*, diperoleh koefisien reliabilitas untuk perilaku asertif sebesar 0,883 dengan kategori sangat tinggi karena berada pada interval 0,80 – 1,00.

---

<sup>56</sup>Suharsimi Arikunto, *Dasar-Dasar Evaluasi Pendidikan Edisi 2*, h. 112.

## ***I. Prosedur Penelitian***

### **1. Tahap perencanaan**

Sebelum melaksanakan penelitian maka terlebih dahulu dilakukan perencanaan yang matang agar penelitian dapat berjalan dengan lancar. Pada tahap ini peneliti terlebih dahulu mempersiapkan segala hal yang dibutuhkan dalam penelitian, berupa penyusunan rencana penelitian. Selanjutnya melakukan administrasi berupa pengurusan penelitian dari jurusan hingga ke fakultas.

### **2. Pengumpulan Data**

Pengumpulan data dilakukan dengan menyebarkan kuisisioner yang sebelumnya telah divalidasi kepada responden.

### **3. Pengolahan Data**

Kuisisioner yang telah dikumpulkan kemudian diberi skor, lalu dilakukan pengolahan pada data tersebut menggunakan teknik statistik deskriptif dan statistik inferensial. Kemudian memberikan kesimpulan terhadap data yang diperoleh dan menyusun dalam bentuk laporan yang lengkap.

## ***J. Teknik Analisis Data***

Pada tahap analisis data yang didasarkan data sampel, dianalisis dengan menggunakan teknik analisis statistik deskriptif dan teknik analisis statistik inferensial. Adapun teknik analisis datanya sebagai berikut:

### **1. Teknik Analisis Statistik Deskriptif.**

Statistik deskriptif adalah statistik yang digunakan untuk menganalisis data dengan cara mendeskripsikan atau menggambarkan data yang telah terkumpul



sebagai mana adanya tanpa bermaksud membuat kesimpulan yang berlaku untuk umum atau generalisasi. Termasuk dalam statistik deskriptif antara lain adalah penyajian data melalui tabel, grafik, diagram lingkaran, pictogram, perhitungan modus, median, mean (pengukuran tendensi sentral), perhitungan desil, persentil, perhitungan penyebaran data melalui perhitungan rata-rata dan standar deviasi, perhitungan persentase.<sup>57</sup>

Data yang terkumpul selanjutnya dianalisis secara kuantitatif dengan langkah-langkah sebagai berikut:

1) Range atau jangkauan

Daerah jangkauan data (*range*) adalah selisih data terbesar (maksimum) dengan data terkecil (minimal) yang dinotasikan dengan:

$$R = X_{\text{maks}} - X_{\text{min}}$$

2) Banyak kelas interval

Dalam menetapkan banyaknya kelas, ada suatu aturan yang diberikan oleh H.A Strunges, yang selanjutnya disebut aturan Strunges, yaitu sebagai berikut:

$$K = 1 + (3,3) \log n$$

Keterangan:

K = banyaknya kelas

n = jumlah sampel

---

<sup>57</sup>Sugiyono, *Metode Penelitian Pendidikan Pendekatan Kuantitatif, Kualitatif, dan R & D*, h. 207-208.

3.3 = bilangan konstan

- 3) Menghitung panjang kelas interval (P)

$$P = \frac{R}{K}$$

Keterangan:

P = panjang kelas (Interval kelas)

R = rentang (jangkauan)

K = banyaknya kelas<sup>58</sup>

- 4) Membuat tabel distribusi frekuensi

- 5) Rata-rata (Mean)

$$\bar{X} = \frac{\sum fixi}{\sum fi}$$

Keterangan:

$\bar{X}$  = rata-rata nilai

$\sum fi$  = Jumlah data/sampel

$\sum fixi$  = produk perkalian antara  $f_i$  pada tiap interval data dengan tanda kelas ( $x_i$ )<sup>59</sup>

- 6) Menghitung Standar Deviasi (SD)

$$SD = \sqrt{\frac{\sum f_i(x_i - \bar{x})^2}{n - 1}}$$

---

<sup>58</sup>Subana, Moersetyo Rahadi dan Sudrajat, *Statistik Pendidikan* (Bandung: Pustaka Setia, 2000), h. 39-40

<sup>59</sup>Sugiyono, *Statistik Untuk Penelitian* (Cet. XIV; Bandung: Alfabeta, 2009), h.54

## 7) Persentase (%) nilai rata-rata

$$P = \frac{f}{N} \times 100\%$$

Dimana P = angka persentase

$F$  = frekuensi yang dicari persentasenya

$N$  = banyaknya sampel

## 8) Kategorisasi

Untuk mengkategorikan tingkat perilaku asertif dan prestasi belajar mahasiswa maka digunakan teknik evaluasi penelitian. Untuk melihat kategori tingkat perilaku asertif mahasiswa maka digunakan lima kategori yaitu: Sangat Rendah (SR), Rendah (R), Sedang (S), tinggi (T), dan Sangat Tinggi (ST). Untuk melakukan ketegorisasi maka kita menggunakan rumus sebagai berikut :

Tabel 3.5 Rumus Kategori Perilaku Asertif

Interval	Kriteria
$Mi + 1,5 Si < X \leq Mi + 3 Si$	Sangat Tinggi
$Mi + 0,5 Si < X \leq Mi + 1,5 Si$	Tinggi
$Mi - 0,5 Si < X \leq Mi + 0,5 Si$	Sedang
$Mi - 1,5 Si < X \leq Mi - 0,5 Si$	Rendah
$Mi - 3 Si < X \leq Mi - 1,5 Si$	Sangat Rendah <sup>60</sup>

<sup>60</sup>Eko putro Widoyoko, *Evaluasi Program Pembelajaran* (Cet.V; Yogyakarta: Pustaka Pelajar ,2013) h. 238

Analisis prestasi belajar mahasiswa jurusan Pendidikan Biologi angkatan 2012,2013 dan 2014 Fakultas Tarbiyah dan Keguruan UIN Alauddin Makassar, penulis menggunakan kategori berdasar pada Indeks prestasi kumulatif dan nilai kelulusan yang merujuk pada pedoman edukasi UIN Alauddin Makassar yaitu:

Tabel 3.6 Kategori Prestasi belajar mahasiswa

No	Indeks Prestasi	Predikat
1.	3,76 - 4,00	Cumlaude
2.	3,51 - 3,75	Sangat Memuaskan
3.	2,00 - 3,50	Memuaskan <sup>61</sup>

## 2. Teknik analisis statistik inferensial

Statistik inferensial, (sering juga disebut statistik induktif atau statistik probabilitas), adalah teknik statistik yang digunakan untuk menganalisis data sampel dan hasilnya diberlakukan untuk populasi.<sup>62</sup> Langkah-langkahnya sebagai berikut:

### a. Uji Normalitas

Uji normalitas data dimaksudkan apakah data-data yang digunakan berdistribusi normal atau tidak. Untuk pengujian tersebut digunakan rumus *Chi-kuadrat* yang dirumuskan sebagai berikut:

$$x_{hitung}^2 = \sum \frac{(f_o - f_h)^2}{f_h}{}^{63}$$

<sup>61</sup>Keputusan Rektor UIN Alauddin Nomor: 129 C Tahun 2013, *Pedoman Edukasi* (Makassar: UIN Alauddin Makassar, 2013)

<sup>62</sup>Sugiyono, *Metode Penelitian Pendidikan Pendekatan Kuantitatif, Kualitatif, dan R & D*, h. 209

Keterangan:

$\chi^2$  : Nilai Chi-kuadrat hitung

$f_o$  : Frekuensi hasil pengamatan

$f_h$  : Frekuensi harapan

Kriteria pengujian normal bila  $\chi_{hitung}^2$  lebih kecil dari  $\chi_{tabel}^2$ , sementara  $\chi_{tabel}^2$  diperoleh dari daftar  $\chi^2$  dengan  $dk = (k-1)$  pada taraf signifikan  $\alpha = 0,05$ .

b. Uji Linearitas (Kelinearan Persamaan Regresi)

Uji linearitas adalah uji yang akan memastikan apakah data yang kita miliki sesuai dengan garis linear atau tidak. Uji linearitas digunakan untuk mengkonfirmasi apakah sifat linear antara dua variabel yang diidentifikasi secara teori sesuai atau tidak dengan hasil observasi yang ada. Taraf signifikan 0,05 dan derajat kebebasan pembilang n-1 serta derajat kebebasan penyebut n-1, maka jika diperoleh  $F_{hitung} > F_{tabel}$  berarti data linier.<sup>64</sup> Rumus uji linearitas adalah sebagai berikut:

$$F_{hitung} = \frac{RJK (TC)}{RJK (E)}$$

---

<sup>63</sup>Suharsimi Arikunto, *Prosedur Penelitian Suatu Pendekatan Praktik*, h. 290.

<sup>64</sup>Riduwan, *Dasar-Dasar Statistika (Cet. VIII; Bandung: Alfabeta, 2010)*, h. 205.

### c. Uji Korelasi

Untuk mengukur dan menganalisis data yang bersifat inferensial, digunakan statistik inferensial berupa Korelasi Pearson Produk moment (PPM). Kegunaannya untuk mengetahui derajat hubungan antara variabel bebas (independent) dengan variabel terikat (dependent).<sup>65</sup>

$$r_{hitung} = \frac{n(\sum XY) - (\sum X)(\sum Y)}{\sqrt{\{n\sum X^2 - (\sum X)^2\}\{n\sum Y^2 - (\sum Y)^2\}}}$$

Dimana :

$r_{hitung}$  = Koefisien korelasi antara variable X dan Y.

$\sum Xi$  = Jumlah skor item

$\sum Yi$  = jumlah skor total

n = jumlah responden<sup>66</sup>

korelasi PPM dilambangkan (r) dengan ketentuan nilai r tidak lebih dari harga (-1 ≤ r ≤ + 1). Apabila nilai r = -1 artinya korelasinya negatif sempurna; r = 0 artinya tidak ada korelasi; dan r = 1 berarti korelasinya sangat kuat.<sup>67</sup>

---

<sup>65</sup>Riduwan, *Belajar Mudah Penelitian Untuk Guru, Karyawan Dan Peneliti Pemula* (Bandung: Alfabeta, 2008), h.138

<sup>66</sup>Riduwan, *Belajar Mudah Penelitian Untuk Guru, Karyawan Dan Peneliti Pemula*, h. 98

<sup>67</sup>Riduwan, *Belajar Mudah Penelitian Untuk Guru, Karyawan Dan Peneliti Pemula*, h. 138.

Tabel 3.7 Pedoman Untuk Memberikan Interpretasi Koefisien Korelasi

Interval Koefisien	Tingkat Hubungan
0,00 – 0,199	Sangat Rendah
0,20 – 0,399	Rendah
0,40 – 0,599	Sedang
0,60 – 0,799	Kuat
0,80 – 1,000	Sangat Kuat <sup>68</sup>

Selanjutnya untuk menyatakan besar kecilnya sumbangan variabel X terhadap Y dapat ditentukan dengan rumus koefisien determinan sebagai berikut:

$$KP = r^2 \times 100\%$$

Dimana:

KP = nilai koefien determinan

r = nilai koefisien korelasi

Pengujian lanjutan yaitu uji signifikansi yang berfungsi apabila peneliti ingin mencari makna hubungan variabel X terhadap Y, maka hasil korelasi PPM tersebut diuji dengan uji signifikansi dengan rumus:

$$t_{hitung} = \frac{r\sqrt{n-2}}{\sqrt{1-r^2}}$$

---

<sup>68</sup>Sugiyono, *Metode Penelitian Pendidikan Pendekatan Kuantitatif, Kualitatif, dan R & D*, h. 257.

Dimana:

$t_{hitung} = \text{nilai } t$

$r = \text{nilai koefisien korelasi}$

$n = \text{jumlah sampel}^{69}$

Kaidah pengujian:

Jika  $t_{hitung} \geq t_{tabel}$  maka tolak  $H_0$  artinya signifikan dan

$t_{hitung} \leq t_{tabel}$  maka terima  $H_0$  artinya tidak signifikan

---

<sup>69</sup> Riduwan, *Belajar Mudah Penelitian Untuk Guru, Karyawan Dan Peneliti Pemula*, h. 98



## BAB IV

### HASIL PENELITIAN DAN PEMBAHASAN

#### A. Hasil Penelitian

##### 1. Gambaran Perilaku Asertif Mahasiswa Pendidikan Biologi

Perilaku asertif merupakan kemampuan individu dalam berkomunikasi, dapat menyampaikan pendapat, perasaan, keinginan secara tepat tanpa rasa takut, jujur, bertanggung jawab serta memiliki rasa percaya diri yang baik. Individu yang asertif dalam menyampaikan pendapatnya kepada orang lain akan menggunakan bahasa yang santun dan tidak menyinggung serta menghargai hak asasi orang lain. Gambaran perilaku asertif mahasiswa pendidikan biologi yaitu sebagai berikut:

Berdasarkan hasil pengolahan kuesioner (angket) perilaku asertif yang telah diperoleh maka dapat dilakukan analisis statistik deskriptif untuk menjawab permasalahan mengenai bagaimana Perilaku Asertif Mahasiswa Jurusan Pendidikan Biologi Fakultas Tarbiyah Dan Keguruan Universitas Islam Negeri Alauddin Makassar, dengan langkah-langkah sebagai berikut:

a. Range adalah nilai maksimum dikurangi nilai minimum

$$\begin{aligned} R &= X_{min} - X_{max} \\ &= 139 - 82 \\ &= 57 \end{aligned}$$

Berdasarkan hasil ini maka dapat diketahui bahwa selisih dari data nilai tertinggi dengan data terendah yaitu 57.

b. Banyak kelas interval

$$\begin{aligned}
 K &= 1 + (3,3) \log n \\
 &= 1 + (3,3) \log 82 \\
 &= 1 + (3,3) 1,913 \\
 &= 1 + 6,312 \\
 &= 7,312 = 7
 \end{aligned}$$

c. Panjang kelas interval

Panjang kelas interval yang dimaksud yaitu jarak/banyaknya skor atau nilai yang tercakup dalam tiap-tiap kelas interval, sehingga panjang kelas interval yang diperoleh yaitu:

$$\begin{aligned}
 P &= \frac{R}{K} \\
 &= \frac{57}{7} \\
 &= 8,14 = 8
 \end{aligned}$$

Berdasarkan hasil ini maka dapat diketahui bahwa banyaknya nilai data dalam tiap kelas interval sebanyak 8 data.

d. Menghitung Rata-Rata (Mean)

Nilai mean merupakan nilai rata-rata dari sebaran data dalam variabel penelitian. Untuk mengetahui mean (rata-rata) dan nilai standar deviasi data tersebut maka diperlukan tabel penolong sebagai berikut:

Tabel 4.1 Penolong Menentukan Mean Dan Standar Deviasi Perilaku Asertif

Mahasiswa Pendidikan Biologi Jurusan Pendidikan Biologi

<b>Interval</b>	<b>f<sub>i</sub></b>	<b>x<sub>i</sub></b>	<b>f<sub>i</sub>·x<sub>i</sub></b>	<b>x<sub>i</sub>-<math>\bar{x}</math></b>	<b>(x<sub>i</sub>-<math>\bar{x}</math>)<sup>2</sup></b>	<b>f<sub>i</sub>(x<sub>i</sub>-<math>\bar{x}</math>)<sup>2</sup></b>
82 -89	1	85,5	85,5	-30,	930,25	930,25
90 – 97	5	93,5	467,5	-22,5	506,25	2531,25
98 – 105	9	101,5	913,5	-14,5	210,25	1892,25
106 – 113	22	109,5	2409	-6,5	42,25	929,5
114- 121	19	117,5	2232,5	1,5	2,25	42,75
122 – 129	18	125,5	2259	9,5	90,25	1624,5
130 – 137	7	133,5	934,5	17,5	306,25	2143,75
138 - 145	1	141,5	141,5	-45,5	2070,25	2070,25
<b>Jumlah</b>	<b>82</b>	<b>854</b>	<b>9443</b>	<b>-91</b>	<b>4158</b>	<b>12164,5</b>

$$\bar{X} = \frac{\sum f_i x_i}{\sum f_i}$$

$$= \frac{9443}{82}$$

$$= 115,15 = 115$$

Berdasarkan hasil ini maka dapat diketahui rata-rata yang diperoleh dari data perilaku asertif dengan jumlah responden 82 orang yaitu sebesar 115. Artinya rata-rata dari total responden atau mahasiswa jurusan pendidikan biologi memiliki perilaku asertif yang berada pada kategori sedang.

e. Standar Deviasi

Standar deviasi merupakan ukuran penyimpangan sejumlah data dari nilai rata-ratanya. Semakin besar nilai standar deviasi semakin bervariasi (heterogen), begitupun sebaliknya.

$$\begin{aligned}
 SD &= \sqrt{\frac{\sum fi (xi - \bar{x})^2}{n-1}} \\
 &= \sqrt{\frac{12164,5}{82-1}} \\
 &= \sqrt{\frac{12164,5}{81}} \\
 &= \sqrt{150,17} \\
 &= 12,25
 \end{aligned}$$

Berdasarkan hasil ini maka dapat diketahui bahwa nilai standar deviasi yang diperoleh yaitu 12,25 sehingga menunjukkan terdapat penyimpangan data sebesar 12,25 dari nilai rata – rata yang diperoleh yaitu 115. Sehingga dapat disimpulkan

bahwa data yang diperoleh heterogen dan memiliki kecenderungan setiap data berbeda antara satu dengan yang lainnya.

f. Persentase (%)

Tabel 4.2 Persentase Perilaku Asertif Mahasiswa Jurusan Pendidikan Biologi

<b>Interval</b>	<b>f<sub>i</sub></b>	<b>Persentase (%)</b>
82 – 89	1	1,22
90 – 97	5	6,1
98 – 105	9	10,98
106 – 113	22	26,82
114 – 121	19	23,17
122 – 129	18	21,95
130 – 137	7	8,54
138 – 148	1	1,22
<b>Jumlah</b>	<b>82</b>	<b>100</b>

Berdasarkan tabel diatas diketahui bahwa interval 106-113 merupakan perolehan skor pada skala perilaku asertif dengan responden yang paling banyak yaitu 22 orang dengan presentase 26,82%. Sementara untuk perolehan skor dengan responden paling sedikit yaitu pada interval 82-89 dan 138-148 masing-masing hanya

1 responden saja dengan presentase 1,22%. Total seluruh responden yang digunakan yaitu 82 maka sebaran untuk interval lainnya yaitu interval 90-97 sebanyak 5 orang, interval 98-105 sebanyak 9 orang, interval 114-121 sebanyak 19 orang, interval 122-129 sebanyak 18 orang, dan interval 130-137 sebanyak 7 orang.

g. Kategorisasi

Tabel 4.3 Kategori Perilaku Asertif Mahasiswa Pendidikan Biologi

Rumus	Interval	Kategori	f	%
$Mi + 1,5 Si < X \leq Mi + 3 Si$	$124,75 < x \leq 139$	Sangat Tinggi	23	28,04
$Mi + 0,5 Si < X \leq Mi + 1,5 Si$	$115,25 < x \leq 124,74$	Tinggi	16	19,51
$Mi - 0,5 Si < X \leq Mi + 0,5 Si$	$105,75 < x \leq 115,24$	Sedang	28	34,15
$Mi - 1,5 Si < X \leq Mi - 0,5 Si$	$96,25 < x \leq 105,74$	Rendah	10	12,20
$Mi - 3 Si < X \leq Mi - 1,5 Si$	$82 < x \leq 96,24$	Sangat Rendah	5	6,10

Berdasarkan data pada tabel diatas diketahui bahwa pada interval  $124,75 < x \leq 139$  perilaku asertif mahasiswa pendidikan biologi berada pada kategori sangat tinggi. Jumlah mahasiswa yang berada pada kategori ini yaitu sebanyak 23 orang dengan presentase sebesar 28,04%. Pada interval  $115,25 < x \leq 124,74$  perilaku asertif mahasiswa berada pada kategori tinggi dengan jumlah mahasiswa sebanyak 16 orang dan presentase sebesar 19,51%. Pada interval  $105,75 < x \leq 115,24$  perilaku asertif mahasiswa dikategorikan sedang dengan jumlah mahasiswa sebanyak 28 orang dan presentase sebesar 34,15%. Pada interval  $96,25 < x \leq 105,74$  perilaku asertif mahasiswa dikategorikan rendah dengan jumlah mahasiswa sebanyak 10 orang

dengan presentase 12,20% dan pada interval  $82 < x \leq 96,24$  perilaku asertif mahasiswa dikategorikan sangat rendah dengan jumlah mahasiswa sebanyak 5 orang dengan presentase 6,10%.

## 2. Gambaran Prestasi Belajar Mahasiswa Pendidikan Biologi

Prestasi belajar adalah suatu pencapaian yang merupakan akumulasi dari nilai yang diperoleh selama mengikuti pelajaran atau mata kuliah. Nilai ini merupakan jumlah nilai keseluruhan dari semua mata kuliah yang ditunjukkan dengan nilai IP (Indeks Prestasi Kumulatif). Data IPK Mahasiswa Jurusan Pendidikan Biologi Angkatan 2012, 2013 dan 2014 sebagai berikut:

Berdasarkan hasil transkrip nilai IPK yang diperoleh dari Jurusan Pendidikan Biologi, maka dapat dilakukan analisis deskriptif untuk menjawab mengenai bagaimana prestasi belajar mahasiswa Pendidikan Biologi Fakultas Tarbiyah dan Keguruan UIN Alauddin Makassar, dengan langkah – langkah sebagai berikut:

a. Range adalah nilai maksimal dikurangi nilai minimal

$$\begin{aligned} R &= X_{max} - X_{min} \\ &= 3,93 - 3,20 \\ &= 0,73 \end{aligned}$$

Berdasarkan hasil ini maka dapat diketahui bahwa selisih dari data nilai tertinggi dengan data terendah yaitu 0,73.

b. Banyak kelas interval

$$\begin{aligned}K &= 1 + (3,3) \log n \\&= 1 + (3,3) \log 82 \\&= 1 + (3,3) 1,913 \\&= 1 + 6.312 \\&= 7.312 = 7\end{aligned}$$

c. Panjang kelas interval

Panjang kelas interval yang dimaksud yaitu jarak/banyaknya skor atau nilai yang tercakup dalam tiap-tiap kelas interval, sehingga panjang kelas interval yang diperoleh yaitu:

$$\begin{aligned}P &= \frac{R}{K} \\&= \frac{0,73}{7} \\&= 0,10\end{aligned}$$

Berdasarkan hasil ini maka dapat diketahui bahwa banyaknya nilai data dalam tiap kelas interval sebanyak 0,10 data.



Tabel 4.4 Penolong Untuk Menentukan Mean Dan Standar Deviasi Prestasi Belajar  
Mahasiswa Pendidikan Biologi

Interval	$f_i$	$x_i$	$f_i \cdot x_i$	$x_i - \bar{x}$	$(x_i - \bar{x})^2$	$f_i(x_i - \bar{x})^2$
3,20-3,29	10	3,25	32,5	-0,27	0,0729	0,729
3,30-3,39	6	3,35	20,1	-0,17	0,0289	0,1734
3,40 -3,49	24	3,45	82,8	-0,07	0,0049	0,1176
3,50 -3,59	16	3,55	56,8	0,03	0,0009	0,0144
3,60 -3,69	15	3,65	54,75	0,13	0,0169	0,2535
3,70-3,79	7	3,75	26,25	0,23	0,0529	0,3703
3,80- 3,89	3	3,85	11,55	0,33	0,1089	0,3267
3,90- 3,99	1	3,95	3,95	0,43	0,1849	0,1849
<b>Jumlah</b>	<b>82</b>	<b>29,15</b>	<b>288,7</b>	<b>0,64</b>	<b>0,4712</b>	<b>2,1698</b>

Sumber : olah data primer

d. Menghitung Rata-Rata (Mean)

Nilai mean merupakan nilai rata-rata dari sebaran data dalam variabel penelitian. Untuk mengetahui mean (rata-rata) dan nilai standar deviasi data tersebut maka diperlukan tabel penolong sebagai berikut:

$$\begin{aligned}\bar{X} &= \frac{\sum fixi}{\sum fi} \\ &= \frac{288,70}{82} \\ &= 3,52\end{aligned}$$

Berdasarkan hasil ini maka dapat diketahui rata-rata yang diperoleh dari data perilaku asertif dengan jumlah responden 82 orang yaitu sebesar 3,52. Sehingga dapat disimpulkan bahwa prestasi belajar mahasiswa jurusan pendidikan biologi angkatan 2012, 2013, dan 2014 berada pada kategori sangat memuaskan.

e. Standar Deviasi

Standar deviasi merupakan ukuran penyimpangan sejumlah data dari nilai rata-ratanya. Semakin besar nilai standar deviasi semakin bervariasi (heterogen), begitupun sebaliknya.

$$\begin{aligned}\text{SD} &= \sqrt{\frac{\sum fi(xi-\bar{x})^2}{n-1}} \\ &= \sqrt{\frac{2,1698}{82-1}} \\ &= \sqrt{\frac{2,1698}{81}} \\ &= \sqrt{0,0267} \\ &= 0,16\end{aligned}$$

Berdasarkan hasil ini maka dapat diketahui bahwa nilai standar deviasi yang diperoleh yaitu 0,16 sehingga menunjukkan terdapat penyimpangan data sebesar 0,16 dari nilai rata – rata yang diperoleh yaitu 3,52. Sehingga dapat disimpulkan bahwa standar deviasi yang diperoleh semakin mendekati nol yang berarti bahwa data yang diperoleh homogen dan memiliki kecenderungan data yang sama antara satu dengan yang lainnya.

f. Persentase (%)

Tabel 4.5 Persentase Prestasi Belajar Mahasiswa Jurusan Pendidikan Biologi

<b>Interval Nilai IPK</b>	<b>f<sub>i</sub></b>	<b>Persentase (%)</b>
3,20-3,29	10	12,2
3,30-3,39	6	7,31
3,40 –3,49	24	29,27
3,50 -3,59	16	19,51
3,60 -3,69	15	18,29
3,70-3,79	7	8,54
3,80- 3,89	3	3,66
3,90- 3,99	1	1,22
<b>Jumlah</b>	<b>82</b>	<b>100</b>

*Sumber: Olah Data Primer*

Berdasarkan tabel diatas diketahui bahwa interval 3,40-3,49 merupakan interval jumlah nilai mahasiswa pendidikan biologi yang paling banyak yaitu 24 orang dengan presentase 29,27%. Sementara untuk interval nilai dengan perolehan paling sedikit yaitu 3,90-3,99 yang hanya 1 orang dengan presentase 1,22%. Total seluruh mahasiswa yang digunakan sebagai sampel yaitu 82 maka sebaran untuk interval lainnya yaitu interval nilai 3,20-3,29 sebanyak 10 orang dengan presentase sebesar 12,2%, interval nilai 3,30-3,39 sebanyak 6 orang dengan presentase sebesar 7,31%, interval nilai 3,50-3,59 sebanyak 16 orang dengan presentase sebesar 19,51%, interval nilai 3,60- 3,69 sebanyak 15 orang dengan presentase sebesar 18,29%, interval nilai 3,70-3,79 sebanyak 7 orang dengan presentase sebesar 8,54%, dan interval nilai 3,80-3,89 sebanyak 3 orang dengan presentase sebesar 3,66%.

g. Kategorisasi

Tabel 4.6 Kategorisasi Prestasi Belajar Jurusan Pendidikan Biologi

No	Indeks Prestasi	Predikat	Frekuensi	Persentase (%)
1.	3,76 - 4,00	Cumlaude	11	13,41
2.	3,51 - 3,75	Sangat Memuaskan	39	47,57
3.	2,00 - 3,50	Memuaskan	32	39,02
<b>Jumlah</b>			<b>82</b>	<b>100</b>

Sumber : Olah Data Primer

Berdasarkan data pada tabel diatas diketahui bahwa indeks prestasi mahasiswa dengan nilai 3,76 – 4,00 merupakan predikat cumlaude dan jumlah mahasiswa yang berada pada kategori ini yaitu sebanyak 11 orang dengan presentase 13,41%. Indeks prestasi 3,51-3,75 merupakan predikat sangat memuaskan dengan jumlah mahasiswa 39 orang dengan presentase 47,57%. Pada indeks prestasi 2,00-3,50 merupakan predikat nilai memuaskan dengan jumlah mahasiswa 32 orang dengan presentase sebesar 39,02%. Berdasarkan data tersebut dapat disimpulkan bahwa indeks prestasi mahasiswa pendidikan biologi yang terbanyak berada pada kategori sangat memuaskan.

### **3. Hubungan Antara Perilaku Asertif Dengan Prestasi Belajar Mahasiswa**

#### **Jurusan Pendidikan Biologi UIN Alauddin Makassar**

Berikut ini dipaparkan hasil penelitian dari analisis data yang diperoleh menggunakan statistik inferensial. Hasil analisis yang diperoleh adalah sebagai berikut:

##### **a. Uji Normalitas**

Uji normalitas data dimaksudkan apakah data-data yang digunakan berdistribusi normal atau tidak. Pengujian normal tidaknya data pada penelitian ini menggunakan statistik SPSS versi 16.0. Uji normalitas data pada penelitian ini dimaksudkan untuk menguji Perilaku Asertif dengan Prestasi Belajar. Pengujian normal tidaknya data pada penelitian ini menggunakan program SPSS Windows melalui uji Kolmogorov Smirnov.

Penerapan pada uji Kolmogorov Smirnov adalah bahwa jika nilai *Sig.* < 0,05 berarti data yang akan diuji mempunyai perbedaan yang signifikan dengan data

normal baku, berarti data tersebut tidak normal. Jika nilai *Sig.* > 0,05 maka tidak terdapat perbedaan yang signifikan dengan data normal baku yang artinya data tersebut normal. Berikut hasil uji normalitas yang didapatkan dari variabel yang diuji:

Tabel 4.7: Hasil Uji Normalitas

Variabel	K-SZ	Sig	Keterangan
Perilaku Asertif (X)	0,635	0,815	Normal
Prestasi Belajar (Y)	0,526	0,945	Normal

Berdasarkan uji normalitas dengan menggunakan uji Kolmogorov-Smirnov di atas, diperoleh nilai K-SZ untuk variabel X (Perilaku Asertif) sebesar 0,635 dan K-SZ untuk variabel Y (Prestasi Belajar) sebesar 0,526. Nilai Asymp.Sig. (2-tailed) untuk variabel X (Perilaku Asertif) sebesar 0,815 dan variabel Y (Prestasi Belajar) sebesar 0,945. Hasil yang diperoleh lebih besar dari 0,05 (>0,05) maka dapat disimpulkan data berdistribusi normal.

#### b. Uji Linearitas

Uji linearitas adalah uji yang akan memastikan apakah data yang dimiliki sesuai garis linear atau tidak. Uji linear dilakukan untuk mengetahui apakah variabel independen memiliki hubungan yang linear dengan variabel dependen. Uji linearitas dalam penelitian ini dilakukan dengan menggunakan analisis varians. Kaidah yang digunakan jika *Sig.* >  $\alpha$  (0,05), dan  $F_{hitung} < F_{tabel}$ , maka hubungan kedua variabel linear. Kesimpulan hasil uji linearitas dapat dilihat pada tabel di bawah ini:

Tabel 4.8 Hasil Uji Linearitas

Korelasi	F	Sig	Deviasi	Keterangan
XY	0,539	0,957	0,000	Linear

Berdasarkan pada tabel di atas, diperoleh hasil uji linieritas Perilaku Asertif terhadap Prestasi Belajar diperoleh nilai sig.  $0,957 > \alpha (0,05)$  serta  $F_{hitung} < F_{tabel}$  ( $0,539 < 3,96$ ) yang berarti data tersebut linear.

### c. Uji Korelasi

Untuk membuktikan bahwa ada atau tidak hubungan antara Perilaku Asertif Dengan Prestasi Belajar Mahasiswa Jurusan Pendidikan Biologi digunakan rumus Korelasi Pearson Product Moment . Berikut ini merupakan hasil uji korelasi antara variabel X dan Y dengan menggunakan *Statistical Product And Service Solution* (SPSS) versi 16,0.

Tabel 4.9 Hasil SPSS uji korelasi

### Correlations

		Perilaku Asertif	Prestasi Belajar
Perilaku Asertif	Pearson Correlation	1	.325**
	Sig. (2-tailed)		.003
	N	82	82
Prestasi Belajar	Pearson Correlation	.325**	1
	Sig. (2-tailed)	.003	
	N	82	82

\*\* . Correlation is significant at the 0.01 level (2-tailed).

Selanjutnya di berikan proses pengolahan data secara manual Untuk membuktikan bahwa ada atau tidak hubungan antara Perilaku Asertif Dengan Prestasi Belajar Mahasiswa Jurusan Pendidikan Biologi. Data yang tercantum merupakan hasil pengolahan dengan menggunakan tabel bantu yang terlampir. Berdasarkan tabel tersebut diperoleh nilai :

$$N = 82$$

$$\sum X = 9479$$

$$\sum Y = 292$$

$$\sum X^2 = 1106799$$

$$\sum Y^2 = 1039$$

$$\sum XY = 33754$$

Nilai- nilai ini kemudian digunakan dalam rumus korelasi pearson product moment sebagai berikut:

$$\begin{aligned} r_{hitung} &= \frac{n(\sum XY) - (\sum X)(\sum Y)}{\sqrt{\{n\sum X^2 - (\sum X)^2\}\{n\sum Y^2 - (\sum Y)^2\}}} \\ &= \frac{82(33754) - (9479)(292)}{\sqrt{\{82 \times 1106799 - (9479)^2\}\{82 \times 1039 - (292)^2\}}} \\ &= \frac{2767828 - 2763318}{\sqrt{\{90757518 - (89851441)\}\{85197 - (84984)\}}} \\ &= \frac{4510}{\sqrt{\{906077\}\{213\}}} \\ &= \frac{4510}{\sqrt{192748310}} \end{aligned}$$



$$= \frac{4510}{13883,38}$$

$$= 0,3248 \text{ dibulatkan } 0,325 \text{ (kategori rendah)}$$

Berdasarkan perhitungan di atas,  $\alpha = 0,05$  dan  $n = 82$

Uji dua pihak :

$$dk = n - 2 = 82 - 2 = 80 \text{ sehingga diperoleh } r_{\text{tabel}} = 0,2172$$

Berdasarkan hasil perhitungan tersebut diperoleh hasil nilai  $r_{\text{hitung}} > r_{\text{tabel}}$  atau  $0,325 > 0,2172$  sehingga  $H_a$  diterima dan  $H_0$  ditolak.

Untuk menyatakan besar kecilnya sumbangan variabel X terhadap Y digunakan rumus sebagai berikut:

$$\begin{aligned} KP &= r^2 \times 100\% \\ &= 0,325^2 \times 100\% \\ &= 10,5625\% \\ &= 11\% \end{aligned}$$

Artinya perilaku asertif memberikan kontribusi terhadap prestasi belajar Mahasiswa Pendidikan Biologi UIN Alauddin Makassar sebesar 11 % dan sisanya 89 % adalah faktor lain yang tidak sempat diteliti oleh peneliti.

Pengujian lanjutan yaitu uji signifikansi yang berfungsi untuk mencari makna hubungan variabel X terhadap Y, maka hasil korelasi PPM tersebut diuji dengan uji signifikansi dengan rumus:

$$t_{\text{hitung}} = \frac{r\sqrt{n-2}}{\sqrt{1-r^2}}$$

$$\begin{aligned}
&= \frac{0,325\sqrt{82-2}}{\sqrt{1-0,325^2}} \\
&= \frac{0,325\sqrt{80}}{\sqrt{1-0,105}} \\
&= \frac{0,325(8,94)}{\sqrt{0,895}} \\
&= \frac{2,9055}{0,946} \\
&= 3,071
\end{aligned}$$

Kaidah Pengujian;

Jika  $t_{hitung} \geq t_{tabel}$  maka tolak  $H_0$  artinya signifikan dan

$t_{hitung} \leq t_{tabel}$  terima  $H_0$  artinya tidak signifikan

Berdasarkan perhitungan di atas,  $\alpha = 0,05$  dan  $n = 82$

Uji dua pihak :

$dk = n - 2 = 82 - 2 = 80$  sehingga diperoleh  $t_{tabel} = 1,990$

ternyata  $t_{hitung}$  lebih besar dari  $t_{tabel}$  atau  $3,071 > 1,990$

Dengan demikian  $t_{hitung}$  lebih besar dari  $t_{tabel}$ , maka  $H_0$  ditolak. Hal ini berarti hipotesis asli tentang adanya hubungan antara variabel X dan Y diterima. Kesimpulannya adalah ada hubungan yang signifikan antara Perilaku Asertif dengan Prestasi belajar mahasiswa pendidikan Biologi UIN Alauddin Makassar pada taraf signifikan  $\alpha = 0,05$ .

## ***B. Pembahasan***

Pembahasan berdasarkan hasil penelitian melalui uji statistik dari rumusan masalah yang terdapat pada penelitian ini sebagai berikut:

### **1. Perilaku Asertif Mahasiswa Jurusan Pendidikan Biologi UIN Alauddin**

#### **Makassar**

Hasil dari pengolahan data angket sebanyak 82 mahasiswa yang dijadikan sampel penelitian, diperoleh skor perilaku asertif tertinggi sebesar 139 dan terendah 82 sehingga rentang kelasnya (range) yaitu sebesar 57, kelas interval sebesar 7 serta panjang kelas 8. Rata-rata skor (Mean) yang diperoleh sebesar 115 dengan standar deviasi sebesar 12,25 yang berarti bahwa data yang diperoleh heterogen dan memiliki kecenderungan memiliki data yang berbeda antara satu dengan yang lainnya. Hasil kategorisasi perilaku asertif yang diperoleh menunjukkan bahwa 25 orang mahasiswa dengan persentase 28,04% berada dalam kategori sangat tinggi, 16 orang dengan persentase 19,51% pada kategori tinggi, 28 orang dengan persentase 34,15% pada kategori sedang, 10 orang dengan persentase 12,20% pada kategori rendah, dan 5 orang dengan persentase 6,10% pada kategori sangat rendah.

Hal ini mengidentifikasi bahwa Mahasiswa Pendidikan Biologi Angkatan 2012, 2013 dan 2014 Fakultas Tarbiyah Dan Keguruan UIN Alauddin Makassar memiliki rata-rata perilaku asertif berada dalam kategori sedang. Artinya pada umumnya mahasiswa telah memiliki kemampuan mengungkapkan perasaan positif, afirmasi diri dan mengungkapkan perasaan negatif yang merupakan aspek utama pada perilaku asertif yang cukup baik, meskipun belum maksimal.

## 2. Prestasi Belajar Mahasiswa

Hasil dari analisis statistik deskriptif prestasi belajar mahasiswa diperoleh nilai tertinggi sebesar 3,93 dan terendah 3,20 sehingga rentang kelasnya (range) yaitu sebesar 0,73, kelas interval sebesar 7 serta panjang kelas 0,10. Rata-rata skor (Mean) yang diperoleh sebesar 3,52 dengan standar deviasi sebesar 0,16 sehingga data yang diperoleh homogen dan memiliki kecenderungan data yang sama antara satu dengan yang lainnya. Hasil kategorisasi prestasi belajar yang diperoleh menunjukkan bahwa 32 orang mahasiswa dengan persentase 39,02 % berada dalam kategori memuaskan, 39 orang dengan persentase 47,57 % pada kategori sangat memuaskan, dan 11 orang dengan persentase 13,41 % pada kategori cumlaude.

Berdasarkan dokumentasi prestasi belajar mahasiswa pendidikan biologi angkatan 2012, 2013 dan 2014, diperoleh kategori rata-rata prestasi belajar yaitu sangat memuaskan yang didasarkan pada kategori yang telah berlaku pada UIN Alauddin makassar yaitu:

3,76 – 4,00 = Cumlaude

3,51 – 3,75 = Sangat Memuaskan

2,00 – 3,50 = Memuaskan

Indeks Prestasi yang diperoleh merupakan akumulasi dari semua nilai mata kuliah yang telah diikuti yang diperoleh dari dokumentasi dari Jurusan Pendidikan Biologi.

### **3. Hubungan Antara Perilaku Asertif Dengan Prestasi Belajar Mahasiswa Jurusan Pendidikan Biologi UIN Alauddin Makassar**

Pembahasan pada bagian ini dikhususkan untuk menjawab rumusan masalah yang ketiga yakni ada tidaknya hubungan antara perilaku asertif dengan prestasi belajar mahasiswa Pendidikan Biologi angkatan 2012, 2013 dan angkatan 2014. Jenis analisis yang digunakan adalah analisis statistik inferensial.

Setelah dilakukan analisis statistik inferensial menggunakan korelasi product moment koefisien korelasi yang diperoleh sebesar  $r_{hitung} = 0,325 \geq r_{tabel} = 0,217$  terdapat korelasi yang signifikan meskipun korelasinya berada dalam kategori rendah. Sumbangan atau kontribusi perilaku asertif dengan prestasi belajar yaitu sebesar 11% dan melalui uji signifikansi diperoleh  $t_{hitung} = 3,071 \geq t_{tabel} = 1,990$ . Dengan demikian  $t_{hitung}$  lebih besar dari  $t_{tabel}$ , maka  $H_0$  ditolak. Hal ini berarti hipotesis asli tentang adanya hubungan antara X dan Y diterima. Kesimpulannya adalah ada hubungan yang signifikan dengan taraf signifikan 5% atau ( $\alpha = 0,05$ ). Sehingga keputusan penelitian ini adalah menerima hipotesis penelitian yang diajukan yakni terdapat hubungan antara biaya perilaku asertif dengan prestasi belajar mahasiswa jurusan Pendidikan Biologi Angkatan 2012, 2013 dan Angkatan 2014 Fakultas Tarbiyah dan Keguruan Universitas Islam Negeri Alauddin Makassar.

Hasil penelitian yang diperoleh sesuai dengan teori yang dikemukakan oleh hadjam dalam wahyuni eka pratiwi yang mengatakan bahwa sekolah mempunyai andil yang cukup besar terhadap pembentukan perilaku, khususnya perilaku asertif. Sekolah mempunyai tujuan untuk menghasilkan individu yang mudah menerima dan

menyesuaikan diri terhadap perubahan-perubahan, lebih mampu untuk mengungkapkan pendapatnya, memiliki rasa tanggung jawab dan lebih mampu untuk mengungkapkan pendapatnya, memiliki tanggung jawab dan lebih ke masa depan. Ketika seseorang dididik dalam sebuah lingkungan pendidikan yang baik dan berkualitas, maka siswa ataupun mahasiswa akan lebih cepat mengembangkan perilaku asertifnya.<sup>72</sup> Senada dengan hal tersebut Palmer dan Froehner menyatakan bahwa individu yang mempunyai tingkat pendidikan tinggi mampu lebih asertif daripada tingkat pendidikan rendah artinya, semakin tinggi tingkat pendidikan individu maka semakin luas wawasan berfikirnya sehingga untuk mengembangkan diri lebih terbuka. Sementara menurut Singgih D. Gunarsa Perilaku asertif adalah perilaku antar perorangan (*interpersonal*) yang melibatkan aspek kejujuran dan keterbukaan pikiran dan perasaan. Perilaku asertif ditandai oleh kesesuaian sosial dan seseorang yang berperilaku asertif mempertimbangkan perasaan dan kesejahteraan orang lain. Adanya keterampilan sosial pada seseorang, menunjukkan adanya kemampuan untuk menyesuaikan diri.<sup>73</sup> Berdasarkan pernyataan ini hubungan sosial memiliki pengaruh terhadap perilaku seseorang. Semakin baik hubungan sosial terhadap sesama maka individu akan memiliki perilaku asertif yang baik pula.

Hasil penelitian ini sesuai dengan penelitian yang telah dilakukan oleh Fitthriyatul Kholqiyah tahun 2010 “Hubungan Perilaku Asertif Dengan Prestasi Belajar Siswa SMA Negeri 1 Gedeg Mojokerto” dalam penelitiannya hipotesis

---

<sup>72</sup> Wahyuni Eka Pratiwi, pengaruh budaya jawa dan harga diri terhadap asertivitas pada remaja, vol.3 no.1 (2015), h.354

<sup>73</sup> Singgih D. Gunarsa, *Konseling Dan Psikoterapi* (Cet. V; Jakarta: Libri, 2012), h. 215.

diterima yaitu terdapat hubungan antara perilaku asertif dengan prestasi belajar siswa SMA Negeri 1 Gedeg Mojokerto.

Berdasarkan hasil yang diperoleh dapat disimpulkan bahwa perilaku asertif memiliki hubungan terhadap prestasi belajar dengan koefisien korelasi yang diperoleh 0,325, dengan kontribusi hanya 11%. Koefisien korelasi berada dalam kategori rendah hal ini dapat disebabkan karena faktor internal dan eksternal. Faktor internal yang dimaksud yaitu kurangnya kepercayaan diri yang dimiliki sehingga belum bisa menyampaikan pendapatnya didepan umum, masih ragu dan malu dalam mengungkapkan apa yang ingin disampaikan baik dalam bentuk pertanyaan ataupun pendapat. Sementara faktor eksternal yang dimaksudnya yaitu faktor lingkungan dan suasana belajar. Suasana belajar yang menyenangkan akan mempengaruhi semangat dan suasana hati mahasiswa. Jika seorang mahasiswa memiliki suasana belajar yang menyenangkan maka ia akan memiliki semangat belajar yang baik serta suasana hati yang menyenangkan serta lebih fokus pada proses pembelajaran sehingga mahasiswa tersebut tentunya tidak akan sungkan dalam mengajukan pertanyaan ataupun pendapatnya. Berdasarkan data yang diperoleh dapat disimpulkan bahwa perilaku asertif merupakan salah satu faktor yang mempengaruhi prestasi belajar pada mahasiswa, masih banyak faktor lain yang dapat mempengaruhi prestasi belajar mahasiswa yang belum diteliti oleh peneliti.

## **BAB V**

### **PENUTUP**

#### ***A. Kesimpulan***

Berdasarkan hasil penelitian dan analisis data pada bab sebelumnya maka dapat ditarik kesimpulan sebagai berikut:

1. Perilaku asertif Mahasiswa Jurusan Pendidikan Biologi Fakultas Tarbiyah Dan Keguruan Universitas Islam Negeri Alauddin Makassar memiliki berdasarkan hasil diperoleh menunjukkan bahwa 25 orang mahasiswa dengan persentase 28,04% berada dalam kategori sangat tinggi, 16 orang dengan persentase 19,51% pada kategori tinggi, 28 orang dengan persentase 34,15% pada kategori sedang, 10 orang dengan persentase 12,20% pada kategori rendah, dan 5 orang dengan persentase 6,10% pada kategori sangat rendah.
2. Prestasi belajar Mahasiswa Jurusan Pendidikan Biologi Fakultas Tarbiyah Dan Keguruan Universitas Islam Negeri Alauddin Makassar yang diperoleh menunjukkan bahwa 15 orang mahasiswa dengan persentase 18,30% berada dalam kategori sangat tinggi, 13 orang dengan persentase 15,85% pada kategori tinggi, 22 orang dengan persentase 26,83% pada kategori sedang, 19 orang dengan persentase 23,17% pada kategori rendah, dan 13 orang dengan persentase 15,85% pada kategori sangat rendah dengan kategori rata-rata prestasi belajar yaitu memuaskan.



3. Hubungan antara perilaku asertif dengan prestasi belajar Mahasiswa Jurusan Pendidikan Biologi Fakultas Tarbiyah Dan Keguruan Universitas Islam Negeri Alauddin Makassar, memiliki hubungan yang berada pada kategori rendah. koefisien korelasi yang diperoleh sebesar  $r_{hitung} = 0,325 \geq r_{tabel} = 0,217$  Sumbangan atau kontribusi perilaku asertif dengan prestasi belajar yaitu sebesar 11% dan melalui uji signifikansi diperoleh  $t_{hitung} = 3,071 \geq t_{tabel} = 1,990$ . Dengan demikian  $t_{hitung}$  lebih besar dari  $t_{tabel}$ , maka  $H_0$  ditolak . Hal ini berarti hipotesis asli tentang adanya hubungan antara X dan Y diterima. Kesimpulannya adalah ada hubungan yang signifikan dengan taraf signifikan 5% atau ( $\alpha = 0,05$ ).

### ***B. Implikasi Penelitian***

Berdasarkan kesimpulan yang telah diuraikan di atas maka dikemukakan saran-saran sebagai implikasi dari hasil penelitian sebagai berikut:

1. Kepada mahasiswa agar tetap tekun dalam belajar dan lebih meningkatkan perilaku asertifnya atau kemampuan dalam berkomunikasi meskipun hal ini hanya salah satu faktor dan bukan satu-satunya faktor yang menjadi tolak ukur dalam peningkatan prestasi belajar.
2. Kepada dosen mata kuliah penelitian ini dapat dijadikan sebagai acuan agar dalam proses pembelajaran mahasiswa seluruhnya bisa berperan aktif dalam menyampaikan pendapat yang dapat dijadikan dan sebagai salah satu acuan dalam memberikan nilai yang memang sesuai dengan keaktifan dan partisipasi mahasiswa selama proses pembelajaran.

3. Kepada peneliti selanjutnya untuk dapat melanjutkan penelitian ini dengan variabel prestasi belajar yang dipengaruhi oleh faktor lain misalnya motivasi diri, metode belajar, lingkungan sekitar dan lain sebagainya.

## DAFTAR PUSTAKA

- Abidin, Zainal *Pengaruh Pelatihan Resiliensi Terhadap Perilaku Asertif Pada Remaja*, vol.4no.2(2011):h.130.[http://sim.trunojoyo.ac.id/gtriset/bo/upload/penelitian/penerbitan\\_jurnal/04\\_Pamator%20v4%20n2%20Okt%202011.pdf](http://sim.trunojoyo.ac.id/gtriset/bo/upload/penelitian/penerbitan_jurnal/04_Pamator%20v4%20n2%20Okt%202011.pdf) (Diakses 04 November 2015)
- Ames, Daniel R. *"In Search Of The Right Touch Interpersonal Assertiveness In Organizational Life"*, Columbia Business School, vol.17 no. 6 (2008).
- Anindyajati, Maharsi. *Peran Harga Diri Terhadap Asertivitas Remaja Penyalahgunaan Narkoba*, vol.2no.(Juni2004).<http://ejurnal.esaunggul.ac.id/index.php/psi/article/download/18/6> (Diakses 22 Oktober 2015).
- Arikunto, Suharsimi. *Prosedur Penelitian Suatu Pendekatan Praktik*. Cet.XIII; Jakarta: PT Rineka Cipta, 2010.
- Arikunto, Suharsimi. *Dasar-Dasar Evaluasi Pendidikan Edisi 2* (Cet. I; Jakarta: Bumi Aksara, 2012.
- Departemen Agama RI. *Al-Qur'an Dan Terjemahannya*. Bandung: CV Penerbit Diponegoro, 2008.
- Departemen Pendidikan Nasional. *Kamus Besar Bahasa Indonesia*. Cet.IV; Jakarta: Gramedia Pustaka Utama, 2008.
- Eka Pratiwi, Wahyuni. *Pengaruh Budaya Jawa Dan Harga Diri Terhadap Asertivitas Pada Remaja Siswa Kelas X Di Sma Negeri 3 Ponorogo*, vol.3 no.1 (2015).
- Erbay, Ercument dan Sinan Akcay, *"Assertiveness Of Social Work Students a Case Of Turkey"*, Departement Of Social Work, University Of Hacettepe Turkey Vol.4 No.2 (March 2013)
- Gunarsa, Singgih D. *Konseling dan Psikoterapi*. Cet.V; Jakarta: Libri, 2012.
- Hasbullah, *Dasar-Dasar Ilmu Pendidikan*. Jakarta: Rajawali Pres, 2009.
- Keputusan Rektor UIN Alauddin Nomor: 129 C Tahun 2013, *Pedoman Edukasi*. Makassar: UIN Alauddin Makassar, 2013.
- Mar Atul Hasanah, Ana dkk. *Pengaruh Perilaku Teman Sebaya terhadap Asertivitas siswa*, vol.3 no.4 (2014)

- Miguelsanz, Montserrat Marugan De Et Al, “*Assertive Skills And Academic Performance In Primary And Secondary Education, Giftiness And Conflictive Students*”, No. 26 (2012).
- Noviyanti, Mery, “Pengaruh Motivasi Dan Keterampilan Berkomunikasi Terhadap Prestasi Belajar Mahasiswa Pada Tutorial Online Berbasis Pendekatan Kontekstual Pada Mata kuliah Statistika Pendidikan, Vol. 12, No. 2 (September 2011).
- Nurhayati, Eti. Psikologi Pendidikan inovatif. Cet.I; Yogyakarta: 2011
- Prakash, N.R. dan S.Nirmala Devi, “*Assertiveness Behavior Of Undergraduate Students*”, An International Peer Reviewed Scholarly Resarch Journal For Interdisciplinary Studies, Vol.3 No. 16 ( Januari – February 2015).
- Rapi,Muh. *Pengantar Strategi Pembelajaran* .Makassar: Alauddin University Press, 2012.
- Rathee, Indu. *Assertiveness Among Degree College Students In Relation To Gender And Level Of Education*, vol. 2 no. 1 (2015).
- Rahadi, Subana Moersetyo dan Sudrajat, *Statistik Pendidikan*. Bandung: Pustaka Setia, 2000.
- Riduwan. *Belajar Mudah Penelitian Untuk Guru, Karyawan Dan Peneliti Pemula*. Bandung: Alfabeta, 2008.
- Rosita,Herni. *Hubungan Antara Perilaku Asertif Dengan Kepercayaan Diri Pada Mahasiswa*.[http://www.gunadarma.ac.id/library/articles/graduate/psychology/2007/artikel\\_10502099.pdf](http://www.gunadarma.ac.id/library/articles/graduate/psychology/2007/artikel_10502099.pdf) (Diakses 22 Oktober 2015)
- Ruswandi, *Psikologi pembelajaran*. Cet.I; Bandung: Cipta Pesona Sejahtera, 2013.
- Salam, Nur. *Statistik Untuk Penelitian*. Cet. I; Makassar: Alauddin University Press, 2011.
- Slameto. *Belajar dan Faktor-Faktor Yang Mempengaruhinya*. Cet.VI; Jakarta: Rineka Cipta, 2013.
- Saputro, Singgih Tego & Pardima, “Pengaruh Disiplin Belajar Dan Lingkungan Teman Sebaya Terhadap Prestasi Belajar Mahasiswa Program Studi Pendidikan Akuntansi Angkatan 2009 Fakultas Ekonomi Universitas Negeri Yogyakarta, Vol. X, No. 1 (2012).

- Sudjana, Nana. *Dasar-dasar Proses Belajar Mengajar*. Cet.IV; Bandung: Sinar Baru Algensindo.2002
- Sugiyono,*Metode Penelitian Pendidikan Pendekatan Kuantitatif, Kualitatif, dan R & D* . Cet. Ke-XX; Bandung: Alfabeta, 2014.
- Sugiyono, *Statistik Untuk Penelitian*. Cet. XIV; Bandung: Alfabeta, 2009.
- Surya, Mohamad. *Psikologi Guru*. Jakarta: Alfabeta, 2014.
- Syah, Muhibbin. *Psikologi Belajar*. Cet. XIII. Jakarta : PT Raja Grafindo Persada, 2013.
- Tirtarahardja, Umar dan S.L.La Sulo. *Pengantar Pendidikan* . Jakarta: Rineka Cipta, 2008.
- Wahab, Rosmalina. *Psikologi Belajar*. Cet. I; Jakarta: Rajawali Press, 2015
- Widoyoko, Eko putro *Evaluasi Program Pembelajaran* . Cet.V; Yogyakarta: Pustaka Pelajar ,2013.
- Yasdiananda, Eric W. *Hubungan Antara Self Esteem Dengan Asertivitas Pada SiswaKelasXSmanMerangin*.<http://ejournal.unp.ac.id/students/index.php/article/download/602/361> (Diakses 22 oktober 2015).
- Yuni, Qurotul A'. "Perbedaan Tingkat Asertivitas Antara Siswa Dari Keluarga Lengkap Dengan Siswa Dari Keluarga Single Parent Di SMK Negeri 1 Pakong Pamekasan Madura". Malang: Fakultas Psikologi UIN Maulana Malik Ibrahim Malang, 2010.
- Yusuf T, M. *Teori Belajar dalam Praktek*. Cet.I; Makassar: Alauddin University Press, 2013.

## LAMPIRAN

Instrumen penelitian.....	87
Hasil Uji SPSS .....	90
Kategorisasi Perilaku Asertif .....	102
Skor Perilaku Asertif Mahasiswa.....	103
Indeks Prestasi Mahasiswa.....	107
Tabel Penolong Korelasi .....	111
Titik Persentase Distribusi F .....	
Titik Persentase Distribusi T.....	
Titik Persentase Distribusi R.....	
Persuratan .....	

## SKALA PERILAKU ASERTIF

### A. Identitas Responden

Nama :  
Jenis Kelamin :  
Semester :  
IPK :

### B. Petunjuk Pengisian Angket

1. Baca dan pahami baik-baik setiap pernyataan berikut kemudian jawablah semua pernyataan sesuai dengan keadaan dan perasaan anda yang sesungguhnya.
2. Pilihlah salah satu jawaban dari empat jawaban yang tersedia. Untuk jawaban skala SS, S, TS, STS
  - SS : Bila anda merasa pernyataan yang diajukan Sangat Sesuai
  - S : Bila anda merasa pernyataan yang diajukan Sesuai
  - TS : Bila anda merasa pernyataan yang diajukan Tidak Sesuai
  - STS : Bila anda merasa pernyataan yang diajukan Sangat Tidak Sesuai
3. Berikan tanda checklist (✓) pada jawaban yang anda pilih.
4. Dalam memberikan jawaban tidak ada yang benar atau yang salah. Usahakan memberikan jawaban yang sesuai dengan keadaan saudara dan jangan sampai ada yang terlewatkan.
5. Kerahasiaan dalam pengisian skala ini akan kami jaga.
6. Atas partisipasi dan kesediaannya dalam pengisian angket ini kami ucapkan terima kasih.

**SELAMAT MENGERJAKAN**

No	Pernyataan	SS	S	TS	STS
1.	Saya mengucapkan terima kasih saat dipuji teman				
2.	Tidak ada gunanya memberi ucapan selamat pada teman yang berprestasi				
3.	Saya bisa menerima pujian dari teman				
4.	Saya tidak menanggapi pujian dari teman				
5.	Saya senang mengatakan bahwa teman saya baik				
6.	Saya berani meminjam sesuatu yang saya butuhkan dari teman, misalnya buku mata kuliah				
7.	Saya senang menyapa teman terlebih dahulu ketika bertemu				
8.	Saya meminta bantuan teman ketika kesulitan dalam belajar				
9.	Saya sungkan meminjam bolpoin pada teman di kelas ketika tinta bolpoin saya habis				
10.	Saya selalu merasa kesulitan untuk mengungkapkan perasaan suka				
11.	Saya senang bertemu teman yang telah lama Terpisah				
12.	Saya akan memberikan solusi untuk mengatasi permasalahan teman				
13.	Saya bersikap cuek terhadap kejadian yang ada di sekitar saya				
14.	Bila ada teman yang sakit, saya akan Menjenguknya				
15.	Saya mengajak berkenalan terlebih dahulu teman baru di kampus				
16.	Saya merasa tidak perlu menyapa teman di kelas				
17.	Saya merasa gengsi untuk meminta teman mengantar kekampus				
18.	Saya merasa malu berbicara dengan orang yang baru saya kenal				
19.	Saya akan meminta kembali uang yang dipinjam teman saya				
20.	Saya diam saja ketika melihat buku yang dipinjam teman saya rusak				
21.	Saya menegur teman yang mengobrol di kelas saat proses pembelajaran berlangsung				
22.	Saya menegur teman yang berbuat gaduh saat Proses pembelajaran berlangsung				



23.	Saya akan menolak permintaan teman untuk mencontek jawaban saat ujian				
24.	Saya merasa sungkan menolak ajakan teman untuk membolos saat sedang kuliah				
25.	Biarapun dikatakan pengecut, saya tidak akan melayani tantangan teman untuk berkelahi				
26.	Demi solidaritas, saya akan ikut ajakan teman untuk jalan-jalan dibanding mengerjakan tugas kuliah				
27.	Saya berani mengkritik pendapat teman ketika sedang diskusi				
28.	Saya akan mengikuti apapun pendapat yang diungkapkan teman saya				
29.	Saya tidak memerlukan pertimbangan teman lain untuk memberikan pendapat				
30.	Saya berani menyanggah pendapat teman saya				
31.	Rasa takut salah, membuat saya tidak berani Berpendapat				
32.	Ketika ditunjuk untuk memberi pendapat oleh dosen, saya malu mengungkapkannya				
33.	Saya tidak berani meminta kembali buku yang dipinjam teman				
34.	Saya diam saja ketika disuruh melakukan sesuatu yang tidak saya sukai				
35.	Saya menegur teman yang mengingkari janji				
36.	Saya menegur teman yang berbuat kasar pada orang lain				
37.	Ketika tersinggung, saya akan menyimpannya Sendiri				
38.	Bila marah, saya akan mengatakan langsung pada teman yang membuat saya marah				
39.	Saya akan melampiaskan kemarahan saya kepada teman yang lain				
40.	Saya mengungkapkan penyebab kemarahan saya pada orang yang membuat saya marah				
41.	Saya marah ketika ada teman yang mengejek saya				
42.	Apabila dalam keadaan marah, saya berusaha untuk menutupi kemarahan saya				

### Data hasil Uji SPSS

R = 0,2175

Derajat signifikansi = 0.05

Uji validasi 1

Item-Total Statistics

	Scale Mean if Item Deleted	Scale Variance if Item Deleted	Corrected Item- Total Correlation	Squared Multiple Correlation	Cronbach's Alpha if Item Deleted
VAR00001	124.3415	143.240	.228	.	.883
VAR00002	124.0488	140.022	.528	.	.879
VAR00003	124.4268	142.914	.266	.	.882
VAR00004	124.0488	141.010	.471	.	.879
VAR00005	124.2561	143.798	.217	.	.883
VAR00006	124.3171	141.553	.380	.	.880
VAR00007	124.4756	139.586	.509	.	.879
VAR00008	124.3171	140.935	.445	.	.880
VAR00009	124.4756	141.981	.231	.	.883
VAR00010	125.0732	141.550	.255	.	.883
VAR00011	124.0732	141.649	.394	.	.880
VAR00012	124.4390	141.237	.470	.	.879
VAR00013	124.5610	138.422	.437	.	.879
VAR00014	124.5366	141.388	.448	.	.880
VAR00015	124.9146	140.919	.339	.	.881
VAR00016	124.1829	140.497	.410	.	.880
VAR00017	124.7927	138.191	.459	.	.879
VAR00018	125.0244	140.296	.304	.	.882
VAR00019	124.7683	141.884	.330	.	.881
VAR00020	124.5732	136.717	.515	.	.878
VAR00021	124.7073	141.296	.373	.	.880
VAR00022	124.6220	141.324	.378	.	.880

VAR00023	125.1951	143.517	.185	.	.883
VAR00024	124.4268	142.495	.226	.	.883
VAR00025	124.5366	140.795	.374	.	.880
VAR00026	124.4024	141.453	.298	.	.882
VAR00027	124.7439	135.156	.643	.	.875
VAR00028	124.7317	143.433	.257	.	.882
VAR00029	124.7561	136.113	.595	.	.876
VAR00030	124.8049	138.628	.522	.	.878
VAR00031	125.0122	136.284	.525	.	.877
VAR00032	124.8537	136.151	.555	.	.877
VAR00033	124.5976	137.182	.498	.	.878
VAR00034	124.9390	137.885	.372	.	.881
VAR00035	124.5854	141.110	.388	.	.880
VAR00036	124.5732	141.112	.306	.	.882
VAR00037	125.0488	139.133	.323	.	.882
VAR00038	124.8171	146.299	.006	.	.887
VAR00039	124.3049	143.943	.164	.	.884
VAR00040	125.1220	142.034	.253	.	.882
VAR00041	125.0000	137.185	.478	.	.878
VAR00042	124.5732	141.680	.342	.	.881

## Uji validasi 2

Item-Total Statistics

	Scale Mean if Item Deleted	Scale Variance if Item Deleted	Corrected Item- Total Correlation	Squared Multiple Correlation	Cronbach's Alpha if Item Deleted
VAR00001	112.2805	132.748	.227	.	.888
VAR00002	111.9878	129.543	.537	.	.884
VAR00003	112.3659	132.556	.256	.	.888
VAR00004	111.9878	130.457	.484	.	.885
VAR00006	112.2561	131.181	.375	.	.886
VAR00007	112.4146	129.283	.505	.	.884
VAR00008	112.2561	130.613	.438	.	.885
VAR00009	112.4146	131.604	.226	.	.889
VAR00010	113.0122	131.370	.240	.	.889
VAR00011	112.0122	131.247	.392	.	.886
VAR00012	112.3780	130.929	.460	.	.885
VAR00013	112.5000	128.056	.439	.	.885
VAR00014	112.4756	131.092	.437	.	.885
VAR00015	112.8537	130.620	.332	.	.887
VAR00016	112.1220	130.355	.392	.	.886
VAR00017	112.7317	127.705	.469	.	.884
VAR00018	112.9634	129.616	.319	.	.887
VAR00019	112.7073	131.790	.305	.	.887
VAR00020	112.5122	126.426	.517	.	.883
VAR00021	112.6463	130.873	.373	.	.886
VAR00022	112.5610	130.817	.384	.	.886
VAR00024	112.3659	131.864	.235	.	.888
VAR00025	112.4756	130.302	.380	.	.886
VAR00026	112.3415	130.672	.319	.	.887
VAR00027	112.6829	124.836	.651	.	.881
VAR00028	112.6707	133.236	.232	.	.888

VAR00029	112.6951	125.869	.596	.	.882
VAR00030	112.7439	128.193	.530	.	.883
VAR00031	112.9512	125.677	.546	.	.883
VAR00032	112.7927	125.673	.569	.	.882
VAR00033	112.5366	126.894	.499	.	.884
VAR00034	112.8780	127.269	.386	.	.886
VAR00035	112.5244	130.820	.379	.	.886
VAR00036	112.5122	130.722	.304	.	.887
VAR00037	112.9878	129.049	.309	.	.888
VAR00040	113.0610	131.737	.243	.	.888
VAR00041	112.9390	126.502	.501	.	.884
VAR00042	112.5122	131.216	.344	.	.886

#### Reliability Statistics

Cronbach's Alpha	Cronbach's Alpha Based on Standardized Items	N of Items
.883	.888	42

### Statistics

Perilaku Asertif

N	Valid	82
	Missing	0
M		1.1560E2
Median		1.1450E2
Mode		111.00
Std. Deviation		1.16797E1
Range		57.00
Minimum		82.00
Maximum		139.00

### Perilaku Asertif

		Frequency	Percent	Valid Percent	Cumulative Percent
Valid	82	1	1.2	1.2	1.2
	92	1	1.2	1.2	2.4
	94	2	2.4	2.4	4.9
	96	1	1.2	1.2	6.1
	97	1	1.2	1.2	7.3
	99	2	2.4	2.4	9.8
	100	1	1.2	1.2	11.0
	102	1	1.2	1.2	12.2
	103	2	2.4	2.4	14.6
	104	1	1.2	1.2	15.9
	105	2	2.4	2.4	18.3
	106	1	1.2	1.2	19.5
	107	2	2.4	2.4	22.0

108	2	2.4	2.4	24.4
109	4	4.9	4.9	29.3
110	3	3.7	3.7	32.9
111	6	7.3	7.3	40.2
112	3	3.7	3.7	43.9
113	1	1.2	1.2	45.1
114	4	4.9	4.9	50.0
115	2	2.4	2.4	52.4
116	1	1.2	1.2	53.7
117	1	1.2	1.2	54.9
118	1	1.2	1.2	56.1
119	3	3.7	3.7	59.8
120	3	3.7	3.7	63.4
121	4	4.9	4.9	68.3
122	1	1.2	1.2	69.5
123	2	2.4	2.4	72.0
125	2	2.4	2.4	74.4
126	5	6.1	6.1	80.5
128	5	6.1	6.1	86.6
129	3	3.7	3.7	90.2
131	2	2.4	2.4	92.7
132	1	1.2	1.2	93.9
133	1	1.2	1.2	95.1
135	1	1.2	1.2	96.3
136	1	1.2	1.2	97.6
137	1	1.2	1.2	98.8
139	1	1.2	1.2	100.0
Total	82	100.0	100.0	

### Statistics

Prestasi Belajar

N	Valid	82
	Missing	0
Mean		3.5551
Median		3.5400
Mode		3.44 <sup>a</sup>
Std. Deviation		.17896
Range		.73
Minimum		3.20
Maximum		3.93

a. Multiple modes exist. The smallest value is shown

### Prestasi Belajar

		Frequency	Percent	Valid Percent	Cumulative Percent
Valid	3.2	1	1.2	1.2	1.2
	3.21	2	2.4	2.4	3.7
	3.23	2	2.4	2.4	6.1
	3.24	1	1.2	1.2	7.3
	3.26	1	1.2	1.2	8.5
	3.29	1	1.2	1.2	9.8
	3.3	1	1.2	1.2	11.0
	3.31	1	1.2	1.2	12.2
	3.32	1	1.2	1.2	13.4
	3.34	1	1.2	1.2	14.6
	3.38	1	1.2	1.2	15.9
	3.39	1	1.2	1.2	17.1
	3.41	2	2.4	2.4	19.5



3.43	2	2.4	2.4	22.0
3.44	3	3.7	3.7	25.6
3.45	2	2.4	2.4	28.0
3.46	1	1.2	1.2	29.3
3.48	2	2.4	2.4	31.7
3.49	3	3.7	3.7	35.4
3.5	3	3.7	3.7	39.0
3.51	2	2.4	2.4	41.5
3.52	3	3.7	3.7	45.1
3.53	3	3.7	3.7	48.8
3.54	3	3.7	3.7	52.4
3.55	1	1.2	1.2	53.7
3.56	1	1.2	1.2	54.9
3.57	2	2.4	2.4	57.3
3.58	1	1.2	1.2	58.5
3.59	3	3.7	3.7	62.2
3.61	1	1.2	1.2	63.4
3.62	2	2.4	2.4	65.9
3.63	1	1.2	1.2	67.1
3.64	1	1.2	1.2	68.3
3.65	1	1.2	1.2	69.5
3.66	1	1.2	1.2	70.7
3.67	2	2.4	2.4	73.2
3.69	1	1.2	1.2	74.4
3.7	1	1.2	1.2	75.6
3.71	2	2.4	2.4	78.0
3.72	1	1.2	1.2	79.3
3.73	2	2.4	2.4	81.7

3.74	1	1.2	1.2	82.9
3.75	3	3.7	3.7	86.6
3.76	1	1.2	1.2	87.8
3.79	2	2.4	2.4	90.2
3.8	2	2.4	2.4	92.7
3.82	1	1.2	1.2	93.9
3.83	1	1.2	1.2	95.1
3.85	1	1.2	1.2	96.3
3.9	1	1.2	1.2	97.6
3.91	1	1.2	1.2	98.8
3.93	1	1.2	1.2	100.0
Total	82	100.0	100.0	

### Uji Normalitas

#### One-Sample Kolmogorov-Smirnov Test

		Perilaku Asertif	Prestasi_belajar
N		82	82
Normal Parameters <sup>a</sup>	Mean	115.5976	3.5551
	Std. Deviation	11.67974	.17896
Most Extreme Differences	Absolute	.070	.058
	Positive	.060	.058
	Negative	-.070	-.050
Kolmogorov-Smirnov Z		.635	.526
Asymp. Sig. (2-tailed)		.815	.945

a. Test distribution is Normal.

## Uji linearitas

## Case Processing Summary

	Cases					
	Included		Excluded		Total	
	N	Percent	N	Percent	N	Percent
Perilaku Asertif * Prestasi belajar	82	100.0%	0	.0%	82	100.0%

## Report

## Perilaku Asertif

Prestasi belajar	Mean	N	Std. Deviation
3.2	1.2300E2	1	.
3.21	1.0550E2	2	2.12132
3.23	1.0700E2	2	9.89949
3.24	1.1100E2	1	.
3.26	1.2100E2	1	.
3.29	92.0000	1	.
3.3	1.0600E2	1	.
3.31	1.2100E2	1	.
3.32	1.1000E2	1	.
3.34	1.2100E2	1	.
3.38	1.2600E2	1	.
3.39	1.1100E2	1	.
3.41	1.2800E2	2	9.89949
3.43	1.0450E2	2	7.77817
3.44	1.0033E2	3	9.29157
3.45	1.1350E2	2	7.77817
3.46	1.0200E2	1	.
3.48	1.2600E2	2	.00000
3.49	1.0867E2	3	10.40833
3.5	1.2200E2	3	10.14889

3.51	98.0000	2	22.62742
3.52	1.1467E2	3	12.66228
3.53	1.1067E2	3	14.74223
3.54	1.1700E2	3	12.16553
3.55	1.0300E2	1	.
3.56	1.0500E2	1	.
3.57	1.0500E2	2	8.48528
3.58	1.2500E2	1	.
3.59	1.1433E2	3	11.84624
3.61	1.1500E2	1	.
3.62	1.1850E2	2	13.43503
3.63	1.1400E2	1	.
3.64	1.2600E2	1	.
3.65	1.3100E2	1	.
3.66	1.1900E2	1	.
3.67	1.3100E2	2	8.48528
3.69	1.2800E2	1	.
3.7	1.1500E2	1	.
3.71	1.2800E2	2	11.31371
3.72	1.2900E2	1	.
3.73	1.1550E2	2	4.94975
3.74	1.2300E2	1	.
3.75	1.0867E2	3	5.50757
3.76	1.3900E2	1	.
3.79	1.2600E2	2	8.48528
3.8	1.2000E2	2	11.31371
3.82	1.1100E2	1	.
3.83	1.2600E2	1	.
3.85	1.2800E2	1	.
3.9	1.1800E2	1	.
3.91	1.0900E2	1	.

3.93	1.2900E2	1	.
Total	1.1560E2	82	11.67974

ANOVA Table

			Sum of Squares	df	Mean Square	F	Sig.
Perilaku Asertif * Prestasi belajar	Between Groups	(Combined)	7551.220	51	148.063	1.270	.244
		Linearity	1165.999	1	1165.999	9.999	.004
		Deviation from Linearity	6385.220	50	127.704	1.095	.402
Within Groups			3498.500	30	116.617		
Total			11049.720	81			

Measures of Association

	R	R Squared	Eta	Eta Squared
Perilaku Asertif * Prestasi belajar	.325	.106	.827	.683

## Uji Korelasi

Correlations

		Perilaku Asertif	Prestasi Belajar
Perilaku Asertif	Pearson Correlation	1	.325**
	Sig. (2-tailed)		.003
	N	82	82
Prestasi Belajar	Pearson Correlation	.325**	1
	Sig. (2-tailed)	.003	
	N	82	82

\*\* . Correlation is significant at the 0.01 level (2-tailed).

### KATEGORISASI PERILAKU ASERTIF

$$\begin{aligned}
 M_i &= 0,5 (\text{skor tertinggi} + \text{skor terendah}) & S_{Di} &= \frac{1}{6} (\text{skor tertinggi} - \text{skor terendah}) \\
 &= 0,5 (139 + 82) & &= \frac{1}{6} (139 - 82) \\
 &= 0,5 (221) & &= \frac{57}{6} \\
 &= 110,5 & &= 9,5
 \end{aligned}$$

Sehingga diperoleh:

1.  $M_i + 1,5 S_{Di} < x \leq M_i + 3 S_{Di}$   
 $= 110,5 + 1,5 (9,5) < x \leq 110,5 + 3 (9,5)$   
 $= 110,5 + 14,25 < x \leq 110,5 + 28,5$   
 $= 124,75 < x \leq 139$  (kategori sangat tinggi)
2.  $M_i + 0,5 S_{Di} < x \leq M_i + 1,5 S_{Di}$   
 $= 110,5 + 0,5 (9,5) < x \leq 110,5 + 1,5 (9,5)$   
 $= 110,5 + 4,75 < x \leq 110,5 + 14,25$   
 $= 115,25 < x \leq 124,74$  (kategori tinggi)
3.  $M_i - 0,5 S_{Di} < x \leq M_i + 0,5 S_{Di}$   
 $= 110,5 - 0,5 (9,5) < x \leq 110,5 + 0,5 (9,5)$   
 $= 110,5 - 4,75 < x \leq 110,5 + 4,75$   
 $= 105,75 < x \leq 115,24$  (kategori sedang)
4.  $M_i - 1,5 S_{Di} < x \leq M_i - 0,5 S_{Di}$   
 $= 110,5 - 1,5 (9,5) < x \leq 110,5 - 0,5 (9,5)$   
 $= 110,5 - 14,25 < x \leq 110,5 - 4,75$   
 $= 96,25 < x \leq 105,74$  (kategori rendah)
5.  $M_i - 3 S_{Di} < x \leq M_i - 1,5 S_{Di}$   
 $= 110,5 - 3 (9,5) < x \leq 110,5 - 1,5 (9,5)$   
 $= 110,5 - 28,5 < x \leq 110,5 - 14,25$   
 $= 82 < x \leq 96,24$  (kategori sangat rendah)

Skor Perilaku Asertif Mahasiswa Pendidikan Biologi Fakultas Tarbiyah Dan Keguruan UIN alauddin Makassar

No	Nama	Angkatan	Total Skor
1	Mutmainna	2012	131
2	Muh. Arfah	2012	112
3	Taskiyatun Nafsi	2012	120
4	Nurul Mutia Tamsil	2012	128
5	Ibrahim	2012	120
6	Musfirah Natsir	2012	125
7	Nur Alia	2012	128
8	Anriyani	2012	119
9	Titi Sabdinar	2012	102
10	Kartika	2012	117
11	Nasyrullah	2012	126
12	Siti Rahmi Nur	2012	113
13	Sasi Eva Sulastri	2012	111
14	Nurfitriana	2012	82
15	Hartati	2012	110
16	Indah Putri N	2012	133
17	Rahmia	2012	111
18	Nurul Fitri	2012	128
19	Mar'atus Solehatul Ula	2012	126
20	Adelina Damayanti	2012	109
21	Salmiati Yachsen	2012	110

22	Fatimah	2012	111
23	Hersi Pebrianti	2012	111
24	Sunarto	2012	129
25	Andi Ernawati	2012	129
26	Alim Irsan	2012	122
27	Yusrianto Nasir	2012	126
28	Endang Rosadi	2012	115
29	Ismayanti	2012	112
30	Nurul Puspitasari	2012	132
31	Tri Sutasmi Nirwan	2012	128
32	Mulyani Azis	2012	99
33	Sitti Ariyanti Ali	2012	109
34	Herman Fajar	2012	107
35	Sri Yunita	2013	121
36	Afsari As	2013	123
37	Hardianti	2013	114
38	Risa Riska	2013	99
39	Riska Wulandari	2013	94
40	Zam-Zam Fauziyah	2013	121
41	Hermil	2013	136
42	Eka Rahayu Putri	2013	114
43	Wawan Setiawan	2013	115
44	Ihsan Saputra Y	2013	118
45	Mastang	2013	126



46	Reni Resnita	2013	108
47	Dheby Kurnia	2013	108
48	Abdul	2013	131
49	Dzikrullah	2013	123
50	Nurhayani	2013	100
51	Nurul Fajri	2013	121
52	Rahmat Hidayat	2013	125
53	Silvana	2013	103
54	Jumaliani	2013	106
55	Dewi Retno Wulandari	2013	139
56	Mustabsyirah	2013	112
57	Nur Ulfayanti	2013	109
58	Lismawati	2013	105
59	Astina	2013	104
60	Ayu Dwi Oktaviani	2013	119
61	Reski Paramita	2013	97
62	Ummu Kalsum	2013	103
63	Nur Nisa	2013	126
64	Nunuk Puji Astuti	2013	137
65	Najmawati A	2014	105
66	Astiting	2014	109
67	Mardatillah	2014	110
68	Murdiono	2014	96
69	Risdawati	2014	111

70	Fitri Ramdani	2014	128
71	Sri Febrianti Masdi	2014	114
72	Irnawati	2014	114
73	Musdalifah	2014	119
74	Sartika Ayu Utami	2014	94
75	Anita	2014	92
76	Ayu Lestari	2014	120
77	Rasdiyanah Jusman	2014	129
78	Kasmawati Ad	2014	116
79	Sulastri.Hs	2014	121
80	Rahma	2014	111
81	Nurhikmah	2014	135
82	Mildawati	2014	107

*(Sumber : Hasil Pengelolaan Skor Dari Quesioner)*

Indeks Prestasi Mahasiswa Pendidikan Biologi Fakultas Tarbiyah dan Keguruan UIN  
Alauddin Makassar

No	Nama	Angkatan	IPK
1	Mutmainna	2012	3.65
2	Muh. Arfah	2012	3.80
3	Taskiyatun Nafsi	2012	3.71
4	Nurul Mutia Tamsil	2012	3.59
5	Ibrahim	2012	3.50
6	Musfirah Natsir	2012	3.58
7	Nur Alia	2012	3.85
8	Anriyani	2012	3.73
9	Titi Sabdinar	2012	3.46
10	Kartika	2012	3.49
11	Nasyrullah	2012	3.38
12	Siti Rahmi Nur	2012	3.50
13	Sasi Eva Sulastrri	2012	3.82
14	Nurfitriana	2012	3.51
15	Hartati	2012	3.32
16	Indah Putri N	2012	3.50
17	Rahmia	2012	3.24
18	Nurul Fitri	2012	3.62
19	Mar'atus Solehatul Ula	2012	3.83
20	Adelina Damayanti	2012	3.62
21	Salmiati Yachsen	2012	3.52
22	Fatimah	2012	3.39
23	Hersi Pebrianti	2012	3.44
24	Sunarto	2012	3.93

25	Andi Ernawati	2012	3.52
26	Alim Irsan	2012	3.53
27	Yusrianto Nasir	2012	3.48
28	Endang Rosadi	2012	3.70
29	Ismayanti	2012	3.73
30	Nurul Puspitasari	2012	3.79
31	Tri Sutasmi Nirwan	2012	3.80
32	Mulyani Azis	2012	3.43
33	Sitti Ariyanti Ali	2012	3.54
34	Herman Fajar	2012	3.59
35	Sri Yunita	2013	3.34
36	Afsari As	2013	3.20
37	Hardianti	2013	3.75
38	Risa Riska	2013	3.57
39	Riska Wulandari	2013	3.53
40	Zam-Zam Fauziyah	2013	3.41
41	Hermil	2013	3.71
42	Eka Rahayu Putri	2013	3.23
43	Wawan Setiawan	2013	3.61
44	Ihsan Saputra Y	2013	3.90
45	Mastang	2013	3.64
46	Reni Resnita	2013	3.45
47	Dheby Kurnia	2013	3.59
48	Abdul	2013	3.54
49	Dzokrullah	2013	3.74
50	Nurhayani	2013	3.23
51	Nurul Fajri	2013	3.31

52	Rahmat Hidayat	2013	3.67
53	Silvana	2013	3.55
54	Jumaliani	2013	3.30
55	Dewi Retno Wulandari	2013	3.76
56	Mustabsyirah	2013	3.49
57	Nur Ulfayanti	2013	3.75
58	Lismawati	2013	3.52
59	Astina	2013	3.21
60	Ayu Dwi Oktaviani	2013	3.45
61	Reski Paramita	2013	3.49
62	Ummu Kalsum	2013	3.75
63	Nur Nisa	2013	3.48
64	Nunuk Puji Astuti	2013	3.67
65	Najmawati A	2014	3.56
66	Astiting	2014	3.91
67	Mardatillah	2014	3.43
68	Murdiono	2014	3.44
69	Risdawati	2014	3.57
70	Fitri Ramdani	2014	3.69
71	Sri Febrianti Masdi	2014	3.63
72	Irnawati	2014	3.51
73	Musdalifah	2014	3.66
74	Sartika Ayu Utami	2014	3.44
75	Anita	2014	3.29
76	Ayu Lestari	2014	3,79
77	Rasdiyanah Jusman	2014	3.72
78	Kasmawati AD	2014	3.53

79	Sulastri.Hs	2014	3.26
80	Rahma	2014	3.54
81	Nurhikmah	2014	3.41
82	Mildawati	2014	3.21

*Sumber : Dokumen Transkrip Nilai Mahasiswa Jurusan Pendidikan Bologi*

Tabel Penolong Untuk Perhitungan Korelasi Product Moment Perilaku Asertif Dengan Prestasi Belajar Mahasiswa Jurusan Pendidikan Biologi UIN Alauddin Makassar

No	Nama	X	Y	X <sup>2</sup>	Y <sup>2</sup>	XY
1	Mutmainna	131	3,65	17161	13	478
2	Muh. Arfah	112	3,8	12544	14	426
3	Taskiyatun Nafsi	120	3,71	14400	14	445
4	Nurul Mutia Tamsil	128	3,59	16384	13	460
5	Ibrahim	120	3,5	14400	12	420
6	Musfirah Natsir	125	3,58	15625	13	448
7	Nur Alia	128	3,85	16384	15	493
8	Anriyani	119	3,73	14161	14	444
9	Titi Sabdinar	102	3,46	10404	12	353
10	Kartika	117	3,49	13689	12	408
11	Nasyrullah	126	3,38	15876	11	426
12	Siti Rahmi Nur	113	3,5	12769	12	396
13	Sasi Eva Sulastri	111	3,82	12321	15	424
14	Nurfitriana	82	3,51	6724	12	288
15	Hartati	110	3,32	12100	11	365
16	Indah Putri N	133	3,5	17689	12	466
17	Rahmia	111	3,24	12321	10	360
18	Nurul Fitri	128	3,62	16384	13	463
19	Mar'atus Solehatul Ula	126	3,83	15876	15	483
20	Adelina Damayanti	109	3,62	11881	13	395
21	Salmiati Yachsen	110	3,52	12100	12	387
22	Fatimah	111	3,39	12321	11	376
23	Hersi Pebrianti	111	3,44	12321	12	382
24	Sunarto	129	3,93	16641	15	507

25	Andi Ernawati	129	3,52	16641	12	454
26	Alim Irsan	122	3,53	14884	12	431
27	Yusrianto Nasir	126	3,48	15876	12	438
28	Endang Rosadi	115	3,7	13225	14	426
29	Ismayanti	112	3,73	12544	14	418
30	Nurul Puspitasari	132	3,79	17424	14	500
31	Tri Sutasmi Nirwan	128	3,8	16384	14	486
32	Mulyani Azis	99	3,43	9801	12	340
33	Sitti Ariyanti Ali	109	3,54	11881	13	386
34	Herman Fajar	107	3,59	11449	13	384
35	Sri Yunita	121	3,34	14641	11	404
36	Afsari As	123	3,2	15129	10	394
37	Hardianti	114	3,75	12996	14	428
38	Risa Riska	99	3,57	9801	13	353
39	Riska Wulandari	94	3,53	8836	12	332
40	Zam-Zam Fauziyah	121	3,41	14641	12	413
41	Hermil	136	3,71	18496	14	505
42	Eka Rahayu Putri	114	3,23	12996	10	368
43	Wawan Setiawan	115	3,61	13225	13	415
44	Ihsan Saputra Y	118	3,9	13924	15	460
45	Mastang	126	3,64	15876	13	459
46	Reni Resnita	108	3,45	11664	12	373
47	Dheby Kurnia	108	3,59	11664	13	388
48	Abdul	131	3,54	17161	13	464
49	Dzikrullah	123	3,74	15129	14	460
50	Nurhayani	100	3,23	10000	10	323
51	Nurul Fajri	121	3,31	14641	11	401



52	Rahmat Hidayat	125	3,67	15625	13	459
53	Silvana	103	3,55	10609	13	366
54	Jumaliani	106	3,3	11236	11	350
55	Dewi Retno Wulandari	139	3,76	19321	14	523
56	Mustabsyirah	112	3,49	12544	12	391
57	Nur Ulfayanti	109	3,75	11881	14	409
58	Lismawati	105	3,52	11025	12	370
59	Astina	104	3,21	10816	10	334
60	Ayu Dwi Oktaviani	119	3,45	14161	12	411
61	Reski Paramita	97	3,49	9409	12	339
62	Ummu Kalsum	103	3,75	10609	14	386
63	Nur Nisa	126	3,48	15876	12	438
64	Nunuk Puji Astuti	137	3,67	18769	13	503
65	Najmawati A	105	3,56	11025	13	374
66	Astiting	109	3,91	11881	15	426
67	Mardatillah	110	3,43	12100	12	377
68	Murdiono	96	3,44	9216	12	330
69	Risdawati	111	3,57	12321	13	396
70	Fitri Ramdani	128	3,69	16384	14	472
71	Sri Febrianti Masdi	114	3,63	12996	13	414
72	Irnawati	114	3,51	12996	12	400
73	Musdalifah	119	3,66	14161	13	436
74	Sartika Ayu Utami	94	3,44	8836	12	323
75	Anita	92	3,29	8464	11	303
76	Ayu Lestari	120	3,79	14400	14	455
77	Rasdiyanah Jusman	129	3,72	16641	14	480
78	Kasmawati Ad	116	3,53	13456	12	409

79	Sulastri.Hs	121	3,26	14641	11	394
80	Rahma	111	3,54	12321	13	393
81	Nurhikmah	135	3,41	18225	12	460
82	Mildawati	107	3,21	11449	10	343
<b>Jumlah</b>		<b>9479</b>	<b>292</b>	<b>1106799</b>	<b>1039</b>	<b>33754</b>

*Sumber : Olah Data Primer*

# Titik Persentase Distribusi F

## Probabilita = 0.05

Diproduksi oleh: Junaidi  
<http://junaidichaniago.wordpress.com>

**Titik Persentase Distribusi F untuk Probabilita = 0,05**

df untuk penyebut (N2)	df untuk pembilang (N1)														
	1	2	3	4	5	6	7	8	9	10	11	12	13	14	15
1	161	199	216	225	230	234	237	239	241	242	243	244	245	245	246
2	18.51	19.00	19.16	19.25	19.30	19.33	19.35	19.37	19.38	19.40	19.40	19.41	19.42	19.42	19.43
3	10.13	9.55	9.28	9.12	9.01	8.94	8.89	8.85	8.81	8.79	8.76	8.74	8.73	8.71	8.70
4	7.71	6.94	6.59	6.39	6.26	6.16	6.09	6.04	6.00	5.96	5.94	5.91	5.89	5.87	5.86
5	6.61	5.79	5.41	5.19	5.05	4.95	4.88	4.82	4.77	4.74	4.70	4.68	4.66	4.64	4.62
6	5.99	5.14	4.76	4.53	4.39	4.28	4.21	4.15	4.10	4.06	4.03	4.00	3.98	3.96	3.94
7	5.59	4.74	4.35	4.12	3.97	3.87	3.79	3.73	3.68	3.64	3.60	3.57	3.55	3.53	3.51
8	5.32	4.46	4.07	3.84	3.69	3.58	3.50	3.44	3.39	3.35	3.31	3.28	3.26	3.24	3.22
9	5.12	4.26	3.86	3.63	3.48	3.37	3.29	3.23	3.18	3.14	3.10	3.07	3.05	3.03	3.01
10	4.96	4.10	3.71	3.48	3.33	3.22	3.14	3.07	3.02	2.98	2.94	2.91	2.89	2.86	2.85
11	4.84	3.98	3.59	3.36	3.20	3.09	3.01	2.95	2.90	2.85	2.82	2.79	2.76	2.74	2.72
12	4.75	3.89	3.49	3.26	3.11	3.00	2.91	2.85	2.80	2.75	2.72	2.69	2.66	2.64	2.62
13	4.67	3.81	3.41	3.18	3.03	2.92	2.83	2.77	2.71	2.67	2.63	2.60	2.58	2.55	2.53
14	4.60	3.74	3.34	3.11	2.96	2.85	2.76	2.70	2.65	2.60	2.57	2.53	2.51	2.48	2.46
15	4.54	3.68	3.29	3.06	2.90	2.79	2.71	2.64	2.59	2.54	2.51	2.48	2.45	2.42	2.40
16	4.49	3.63	3.24	3.01	2.85	2.74	2.66	2.59	2.54	2.49	2.46	2.42	2.40	2.37	2.35
17	4.45	3.59	3.20	2.96	2.81	2.70	2.61	2.55	2.49	2.45	2.41	2.38	2.35	2.33	2.31
18	4.41	3.55	3.16	2.93	2.77	2.66	2.58	2.51	2.46	2.41	2.37	2.34	2.31	2.29	2.27
19	4.38	3.52	3.13	2.90	2.74	2.63	2.54	2.48	2.42	2.38	2.34	2.31	2.28	2.26	2.23
20	4.35	3.49	3.10	2.87	2.71	2.60	2.51	2.45	2.39	2.35	2.31	2.28	2.25	2.22	2.20
21	4.32	3.47	3.07	2.84	2.68	2.57	2.49	2.42	2.37	2.32	2.28	2.25	2.22	2.20	2.18
22	4.30	3.44	3.05	2.82	2.66	2.55	2.46	2.40	2.34	2.30	2.26	2.23	2.20	2.17	2.15
23	4.28	3.42	3.03	2.80	2.64	2.53	2.44	2.37	2.32	2.27	2.24	2.20	2.18	2.15	2.13
24	4.26	3.40	3.01	2.78	2.62	2.51	2.42	2.36	2.30	2.25	2.22	2.18	2.15	2.13	2.11
25	4.24	3.39	2.99	2.76	2.60	2.49	2.40	2.34	2.28	2.24	2.20	2.16	2.14	2.11	2.09
26	4.23	3.37	2.98	2.74	2.59	2.47	2.39	2.32	2.27	2.22	2.18	2.15	2.12	2.09	2.07
27	4.21	3.35	2.96	2.73	2.57	2.46	2.37	2.31	2.25	2.20	2.17	2.13	2.10	2.08	2.06
28	4.20	3.34	2.95	2.71	2.56	2.45	2.36	2.29	2.24	2.19	2.15	2.12	2.09	2.06	2.04
29	4.18	3.33	2.93	2.70	2.55	2.43	2.35	2.28	2.22	2.18	2.14	2.10	2.08	2.05	2.03
30	4.17	3.32	2.92	2.69	2.53	2.42	2.33	2.27	2.21	2.16	2.13	2.09	2.06	2.04	2.01
31	4.16	3.30	2.91	2.68	2.52	2.41	2.32	2.25	2.20	2.15	2.11	2.08	2.05	2.03	2.00
32	4.15	3.29	2.90	2.67	2.51	2.40	2.31	2.24	2.19	2.14	2.10	2.07	2.04	2.01	1.99
33	4.14	3.28	2.89	2.66	2.50	2.39	2.30	2.23	2.18	2.13	2.09	2.06	2.03	2.00	1.98
34	4.13	3.28	2.88	2.65	2.49	2.38	2.29	2.23	2.17	2.12	2.08	2.05	2.02	1.99	1.97
35	4.12	3.27	2.87	2.64	2.49	2.37	2.29	2.22	2.16	2.11	2.07	2.04	2.01	1.99	1.96
36	4.11	3.26	2.87	2.63	2.48	2.36	2.28	2.21	2.15	2.11	2.07	2.03	2.00	1.98	1.95
37	4.11	3.25	2.86	2.63	2.47	2.36	2.27	2.20	2.14	2.10	2.06	2.02	2.00	1.97	1.95
38	4.10	3.24	2.85	2.62	2.46	2.35	2.26	2.19	2.14	2.09	2.05	2.02	1.99	1.96	1.94
39	4.09	3.24	2.85	2.61	2.46	2.34	2.26	2.19	2.13	2.08	2.04	2.01	1.98	1.95	1.93
40	4.08	3.23	2.84	2.61	2.45	2.34	2.25	2.18	2.12	2.08	2.04	2.00	1.97	1.95	1.92
41	4.08	3.23	2.83	2.60	2.44	2.33	2.24	2.17	2.12	2.07	2.03	2.00	1.97	1.94	1.92
42	4.07	3.22	2.83	2.59	2.44	2.32	2.24	2.17	2.11	2.06	2.03	1.99	1.96	1.94	1.91
43	4.07	3.21	2.82	2.59	2.43	2.32	2.23	2.16	2.11	2.06	2.02	1.99	1.96	1.93	1.91
44	4.06	3.21	2.82	2.58	2.43	2.31	2.23	2.16	2.10	2.05	2.01	1.98	1.95	1.92	1.90
45	4.06	3.20	2.81	2.58	2.42	2.31	2.22	2.15	2.10	2.05	2.01	1.97	1.94	1.92	1.89

**Titik Persentase Distribusi F untuk Probabilita = 0,05**

df untuk penyebut (N2)	df untuk pembilang (N1)														
	1	2	3	4	5	6	7	8	9	10	11	12	13	14	15
46	4.05	3.20	2.81	2.57	2.42	2.30	2.22	2.15	2.09	2.04	2.00	1.97	1.94	1.91	1.89
47	4.05	3.20	2.80	2.57	2.41	2.30	2.21	2.14	2.09	2.04	2.00	1.96	1.93	1.91	1.88
48	4.04	3.19	2.80	2.57	2.41	2.29	2.21	2.14	2.08	2.03	1.99	1.96	1.93	1.90	1.88
49	4.04	3.19	2.79	2.56	2.40	2.29	2.20	2.13	2.08	2.03	1.99	1.96	1.93	1.90	1.88
50	4.03	3.18	2.79	2.56	2.40	2.29	2.20	2.13	2.07	2.03	1.99	1.95	1.92	1.89	1.87
51	4.03	3.18	2.79	2.55	2.40	2.28	2.20	2.13	2.07	2.02	1.98	1.95	1.92	1.89	1.87
52	4.03	3.18	2.78	2.55	2.39	2.28	2.19	2.12	2.07	2.02	1.98	1.94	1.91	1.89	1.86
53	4.02	3.17	2.78	2.55	2.39	2.28	2.19	2.12	2.06	2.01	1.97	1.94	1.91	1.88	1.86
54	4.02	3.17	2.78	2.54	2.39	2.27	2.18	2.12	2.06	2.01	1.97	1.94	1.91	1.88	1.86
55	4.02	3.16	2.77	2.54	2.38	2.27	2.18	2.11	2.06	2.01	1.97	1.93	1.90	1.88	1.85
56	4.01	3.16	2.77	2.54	2.38	2.27	2.18	2.11	2.05	2.00	1.96	1.93	1.90	1.87	1.85
57	4.01	3.16	2.77	2.53	2.38	2.26	2.18	2.11	2.05	2.00	1.96	1.93	1.90	1.87	1.85
58	4.01	3.16	2.76	2.53	2.37	2.26	2.17	2.10	2.05	2.00	1.96	1.92	1.89	1.87	1.84
59	4.00	3.15	2.76	2.53	2.37	2.26	2.17	2.10	2.04	2.00	1.96	1.92	1.89	1.86	1.84
60	4.00	3.15	2.76	2.53	2.37	2.25	2.17	2.10	2.04	1.99	1.95	1.92	1.89	1.86	1.84
61	4.00	3.15	2.76	2.52	2.37	2.25	2.16	2.09	2.04	1.99	1.95	1.91	1.88	1.86	1.83
62	4.00	3.15	2.75	2.52	2.36	2.25	2.16	2.09	2.03	1.99	1.95	1.91	1.88	1.85	1.83
63	3.99	3.14	2.75	2.52	2.36	2.25	2.16	2.09	2.03	1.98	1.94	1.91	1.88	1.85	1.83
64	3.99	3.14	2.75	2.52	2.36	2.24	2.16	2.09	2.03	1.98	1.94	1.91	1.88	1.85	1.83
65	3.99	3.14	2.75	2.51	2.36	2.24	2.15	2.08	2.03	1.98	1.94	1.90	1.87	1.85	1.82
66	3.99	3.14	2.74	2.51	2.35	2.24	2.15	2.08	2.03	1.98	1.94	1.90	1.87	1.84	1.82
67	3.98	3.13	2.74	2.51	2.35	2.24	2.15	2.08	2.02	1.98	1.93	1.90	1.87	1.84	1.82
68	3.98	3.13	2.74	2.51	2.35	2.24	2.15	2.08	2.02	1.97	1.93	1.90	1.87	1.84	1.82
69	3.98	3.13	2.74	2.50	2.35	2.23	2.15	2.08	2.02	1.97	1.93	1.90	1.86	1.84	1.81
70	3.98	3.13	2.74	2.50	2.35	2.23	2.14	2.07	2.02	1.97	1.93	1.89	1.86	1.84	1.81
71	3.98	3.13	2.73	2.50	2.34	2.23	2.14	2.07	2.01	1.97	1.93	1.89	1.86	1.83	1.81
72	3.97	3.12	2.73	2.50	2.34	2.23	2.14	2.07	2.01	1.96	1.92	1.89	1.86	1.83	1.81
73	3.97	3.12	2.73	2.50	2.34	2.23	2.14	2.07	2.01	1.96	1.92	1.89	1.86	1.83	1.81
74	3.97	3.12	2.73	2.50	2.34	2.22	2.14	2.07	2.01	1.96	1.92	1.89	1.85	1.83	1.80
75	3.97	3.12	2.73	2.49	2.34	2.22	2.13	2.06	2.01	1.96	1.92	1.88	1.85	1.83	1.80
76	3.97	3.12	2.72	2.49	2.33	2.22	2.13	2.06	2.01	1.96	1.92	1.88	1.85	1.82	1.80
77	3.97	3.12	2.72	2.49	2.33	2.22	2.13	2.06	2.00	1.96	1.92	1.88	1.85	1.82	1.80
78	3.96	3.11	2.72	2.49	2.33	2.22	2.13	2.06	2.00	1.95	1.91	1.88	1.85	1.82	1.80
79	3.96	3.11	2.72	2.49	2.33	2.22	2.13	2.06	2.00	1.95	1.91	1.88	1.85	1.82	1.79
80	3.96	3.11	2.72	2.49	2.33	2.21	2.13	2.06	2.00	1.95	1.91	1.88	1.84	1.82	1.79
81	3.96	3.11	2.72	2.48	2.33	2.21	2.12	2.05	2.00	1.95	1.91	1.87	1.84	1.82	1.79
82	3.96	3.11	2.72	2.48	2.33	2.21	2.12	2.05	2.00	1.95	1.91	1.87	1.84	1.81	1.79
83	3.96	3.11	2.71	2.48	2.32	2.21	2.12	2.05	1.99	1.95	1.91	1.87	1.84	1.81	1.79
84	3.95	3.11	2.71	2.48	2.32	2.21	2.12	2.05	1.99	1.95	1.90	1.87	1.84	1.81	1.79
85	3.95	3.10	2.71	2.48	2.32	2.21	2.12	2.05	1.99	1.94	1.90	1.87	1.84	1.81	1.79
86	3.95	3.10	2.71	2.48	2.32	2.21	2.12	2.05	1.99	1.94	1.90	1.87	1.84	1.81	1.78
87	3.95	3.10	2.71	2.48	2.32	2.20	2.12	2.05	1.99	1.94	1.90	1.87	1.83	1.81	1.78
88	3.95	3.10	2.71	2.48	2.32	2.20	2.12	2.05	1.99	1.94	1.90	1.86	1.83	1.81	1.78
89	3.95	3.10	2.71	2.47	2.32	2.20	2.11	2.04	1.99	1.94	1.90	1.86	1.83	1.80	1.78
90	3.95	3.10	2.71	2.47	2.32	2.20	2.11	2.04	1.99	1.94	1.90	1.86	1.83	1.80	1.78

**Titik Persentase Distribusi F untuk Probabilita = 0,05**

df untuk penyebut (N2)	df untuk pembilang (N1)														
	1	2	3	4	5	6	7	8	9	10	11	12	13	14	15
91	3.95	3.10	2.70	2.47	2.31	2.20	2.11	2.04	1.98	1.94	1.90	1.86	1.83	1.80	1.78
92	3.94	3.10	2.70	2.47	2.31	2.20	2.11	2.04	1.98	1.94	1.89	1.86	1.83	1.80	1.78
93	3.94	3.09	2.70	2.47	2.31	2.20	2.11	2.04	1.98	1.93	1.89	1.86	1.83	1.80	1.78
94	3.94	3.09	2.70	2.47	2.31	2.20	2.11	2.04	1.98	1.93	1.89	1.86	1.83	1.80	1.77
95	3.94	3.09	2.70	2.47	2.31	2.20	2.11	2.04	1.98	1.93	1.89	1.86	1.82	1.80	1.77
96	3.94	3.09	2.70	2.47	2.31	2.19	2.11	2.04	1.98	1.93	1.89	1.85	1.82	1.80	1.77
97	3.94	3.09	2.70	2.47	2.31	2.19	2.11	2.04	1.98	1.93	1.89	1.85	1.82	1.80	1.77
98	3.94	3.09	2.70	2.46	2.31	2.19	2.10	2.03	1.98	1.93	1.89	1.85	1.82	1.79	1.77
99	3.94	3.09	2.70	2.46	2.31	2.19	2.10	2.03	1.98	1.93	1.89	1.85	1.82	1.79	1.77
100	3.94	3.09	2.70	2.46	2.31	2.19	2.10	2.03	1.97	1.93	1.89	1.85	1.82	1.79	1.77
101	3.94	3.09	2.69	2.46	2.30	2.19	2.10	2.03	1.97	1.93	1.88	1.85	1.82	1.79	1.77
102	3.93	3.09	2.69	2.46	2.30	2.19	2.10	2.03	1.97	1.92	1.88	1.85	1.82	1.79	1.77
103	3.93	3.08	2.69	2.46	2.30	2.19	2.10	2.03	1.97	1.92	1.88	1.85	1.82	1.79	1.76
104	3.93	3.08	2.69	2.46	2.30	2.19	2.10	2.03	1.97	1.92	1.88	1.85	1.82	1.79	1.76
105	3.93	3.08	2.69	2.46	2.30	2.19	2.10	2.03	1.97	1.92	1.88	1.85	1.81	1.79	1.76
106	3.93	3.08	2.69	2.46	2.30	2.19	2.10	2.03	1.97	1.92	1.88	1.84	1.81	1.79	1.76
107	3.93	3.08	2.69	2.46	2.30	2.18	2.10	2.03	1.97	1.92	1.88	1.84	1.81	1.79	1.76
108	3.93	3.08	2.69	2.46	2.30	2.18	2.10	2.03	1.97	1.92	1.88	1.84	1.81	1.78	1.76
109	3.93	3.08	2.69	2.45	2.30	2.18	2.09	2.02	1.97	1.92	1.88	1.84	1.81	1.78	1.76
110	3.93	3.08	2.69	2.45	2.30	2.18	2.09	2.02	1.97	1.92	1.88	1.84	1.81	1.78	1.76
111	3.93	3.08	2.69	2.45	2.30	2.18	2.09	2.02	1.97	1.92	1.88	1.84	1.81	1.78	1.76
112	3.93	3.08	2.69	2.45	2.30	2.18	2.09	2.02	1.96	1.92	1.88	1.84	1.81	1.78	1.76
113	3.93	3.08	2.68	2.45	2.29	2.18	2.09	2.02	1.96	1.92	1.87	1.84	1.81	1.78	1.76
114	3.92	3.08	2.68	2.45	2.29	2.18	2.09	2.02	1.96	1.91	1.87	1.84	1.81	1.78	1.75
115	3.92	3.08	2.68	2.45	2.29	2.18	2.09	2.02	1.96	1.91	1.87	1.84	1.81	1.78	1.75
116	3.92	3.07	2.68	2.45	2.29	2.18	2.09	2.02	1.96	1.91	1.87	1.84	1.81	1.78	1.75
117	3.92	3.07	2.68	2.45	2.29	2.18	2.09	2.02	1.96	1.91	1.87	1.84	1.80	1.78	1.75
118	3.92	3.07	2.68	2.45	2.29	2.18	2.09	2.02	1.96	1.91	1.87	1.84	1.80	1.78	1.75
119	3.92	3.07	2.68	2.45	2.29	2.18	2.09	2.02	1.96	1.91	1.87	1.83	1.80	1.78	1.75
120	3.92	3.07	2.68	2.45	2.29	2.18	2.09	2.02	1.96	1.91	1.87	1.83	1.80	1.78	1.75
121	3.92	3.07	2.68	2.45	2.29	2.17	2.09	2.02	1.96	1.91	1.87	1.83	1.80	1.77	1.75
122	3.92	3.07	2.68	2.45	2.29	2.17	2.09	2.02	1.96	1.91	1.87	1.83	1.80	1.77	1.75
123	3.92	3.07	2.68	2.45	2.29	2.17	2.08	2.01	1.96	1.91	1.87	1.83	1.80	1.77	1.75
124	3.92	3.07	2.68	2.44	2.29	2.17	2.08	2.01	1.96	1.91	1.87	1.83	1.80	1.77	1.75
125	3.92	3.07	2.68	2.44	2.29	2.17	2.08	2.01	1.96	1.91	1.87	1.83	1.80	1.77	1.75
126	3.92	3.07	2.68	2.44	2.29	2.17	2.08	2.01	1.95	1.91	1.87	1.83	1.80	1.77	1.75
127	3.92	3.07	2.68	2.44	2.29	2.17	2.08	2.01	1.95	1.91	1.86	1.83	1.80	1.77	1.75
128	3.92	3.07	2.68	2.44	2.29	2.17	2.08	2.01	1.95	1.91	1.86	1.83	1.80	1.77	1.75
129	3.91	3.07	2.67	2.44	2.28	2.17	2.08	2.01	1.95	1.90	1.86	1.83	1.80	1.77	1.74
130	3.91	3.07	2.67	2.44	2.28	2.17	2.08	2.01	1.95	1.90	1.86	1.83	1.80	1.77	1.74
131	3.91	3.07	2.67	2.44	2.28	2.17	2.08	2.01	1.95	1.90	1.86	1.83	1.80	1.77	1.74
132	3.91	3.06	2.67	2.44	2.28	2.17	2.08	2.01	1.95	1.90	1.86	1.83	1.79	1.77	1.74
133	3.91	3.06	2.67	2.44	2.28	2.17	2.08	2.01	1.95	1.90	1.86	1.83	1.79	1.77	1.74
134	3.91	3.06	2.67	2.44	2.28	2.17	2.08	2.01	1.95	1.90	1.86	1.83	1.79	1.77	1.74
135	3.91	3.06	2.67	2.44	2.28	2.17	2.08	2.01	1.95	1.90	1.86	1.82	1.79	1.77	1.74

**Titik Persentase Distribusi F untuk Probabilita = 0,05**

df untuk penyebut (N2)	df untuk pembilang (N1)														
	1	2	3	4	5	6	7	8	9	10	11	12	13	14	15
136	3.91	3.06	2.67	2.44	2.28	2.17	2.08	2.01	1.95	1.90	1.86	1.82	1.79	1.77	1.74
137	3.91	3.06	2.67	2.44	2.28	2.17	2.08	2.01	1.95	1.90	1.86	1.82	1.79	1.76	1.74
138	3.91	3.06	2.67	2.44	2.28	2.16	2.08	2.01	1.95	1.90	1.86	1.82	1.79	1.76	1.74
139	3.91	3.06	2.67	2.44	2.28	2.16	2.08	2.01	1.95	1.90	1.86	1.82	1.79	1.76	1.74
140	3.91	3.06	2.67	2.44	2.28	2.16	2.08	2.01	1.95	1.90	1.86	1.82	1.79	1.76	1.74
141	3.91	3.06	2.67	2.44	2.28	2.16	2.08	2.00	1.95	1.90	1.86	1.82	1.79	1.76	1.74
142	3.91	3.06	2.67	2.44	2.28	2.16	2.07	2.00	1.95	1.90	1.86	1.82	1.79	1.76	1.74
143	3.91	3.06	2.67	2.43	2.28	2.16	2.07	2.00	1.95	1.90	1.86	1.82	1.79	1.76	1.74
144	3.91	3.06	2.67	2.43	2.28	2.16	2.07	2.00	1.95	1.90	1.86	1.82	1.79	1.76	1.74
145	3.91	3.06	2.67	2.43	2.28	2.16	2.07	2.00	1.94	1.90	1.86	1.82	1.79	1.76	1.74
146	3.91	3.06	2.67	2.43	2.28	2.16	2.07	2.00	1.94	1.90	1.85	1.82	1.79	1.76	1.74
147	3.91	3.06	2.67	2.43	2.28	2.16	2.07	2.00	1.94	1.90	1.85	1.82	1.79	1.76	1.73
148	3.91	3.06	2.67	2.43	2.28	2.16	2.07	2.00	1.94	1.90	1.85	1.82	1.79	1.76	1.73
149	3.90	3.06	2.67	2.43	2.27	2.16	2.07	2.00	1.94	1.89	1.85	1.82	1.79	1.76	1.73
150	3.90	3.06	2.66	2.43	2.27	2.16	2.07	2.00	1.94	1.89	1.85	1.82	1.79	1.76	1.73
151	3.90	3.06	2.66	2.43	2.27	2.16	2.07	2.00	1.94	1.89	1.85	1.82	1.79	1.76	1.73
152	3.90	3.06	2.66	2.43	2.27	2.16	2.07	2.00	1.94	1.89	1.85	1.82	1.79	1.76	1.73
153	3.90	3.06	2.66	2.43	2.27	2.16	2.07	2.00	1.94	1.89	1.85	1.82	1.78	1.76	1.73
154	3.90	3.05	2.66	2.43	2.27	2.16	2.07	2.00	1.94	1.89	1.85	1.82	1.78	1.76	1.73
155	3.90	3.05	2.66	2.43	2.27	2.16	2.07	2.00	1.94	1.89	1.85	1.82	1.78	1.76	1.73
156	3.90	3.05	2.66	2.43	2.27	2.16	2.07	2.00	1.94	1.89	1.85	1.81	1.78	1.76	1.73
157	3.90	3.05	2.66	2.43	2.27	2.16	2.07	2.00	1.94	1.89	1.85	1.81	1.78	1.76	1.73
158	3.90	3.05	2.66	2.43	2.27	2.16	2.07	2.00	1.94	1.89	1.85	1.81	1.78	1.75	1.73
159	3.90	3.05	2.66	2.43	2.27	2.16	2.07	2.00	1.94	1.89	1.85	1.81	1.78	1.75	1.73
160	3.90	3.05	2.66	2.43	2.27	2.16	2.07	2.00	1.94	1.89	1.85	1.81	1.78	1.75	1.73
161	3.90	3.05	2.66	2.43	2.27	2.16	2.07	2.00	1.94	1.89	1.85	1.81	1.78	1.75	1.73
162	3.90	3.05	2.66	2.43	2.27	2.15	2.07	2.00	1.94	1.89	1.85	1.81	1.78	1.75	1.73
163	3.90	3.05	2.66	2.43	2.27	2.15	2.07	2.00	1.94	1.89	1.85	1.81	1.78	1.75	1.73
164	3.90	3.05	2.66	2.43	2.27	2.15	2.07	2.00	1.94	1.89	1.85	1.81	1.78	1.75	1.73
165	3.90	3.05	2.66	2.43	2.27	2.15	2.07	1.99	1.94	1.89	1.85	1.81	1.78	1.75	1.73
166	3.90	3.05	2.66	2.43	2.27	2.15	2.07	1.99	1.94	1.89	1.85	1.81	1.78	1.75	1.73
167	3.90	3.05	2.66	2.43	2.27	2.15	2.06	1.99	1.94	1.89	1.85	1.81	1.78	1.75	1.73
168	3.90	3.05	2.66	2.43	2.27	2.15	2.06	1.99	1.94	1.89	1.85	1.81	1.78	1.75	1.73
169	3.90	3.05	2.66	2.43	2.27	2.15	2.06	1.99	1.94	1.89	1.85	1.81	1.78	1.75	1.73
170	3.90	3.05	2.66	2.42	2.27	2.15	2.06	1.99	1.94	1.89	1.85	1.81	1.78	1.75	1.73
171	3.90	3.05	2.66	2.42	2.27	2.15	2.06	1.99	1.93	1.89	1.85	1.81	1.78	1.75	1.73
172	3.90	3.05	2.66	2.42	2.27	2.15	2.06	1.99	1.93	1.89	1.84	1.81	1.78	1.75	1.72
173	3.90	3.05	2.66	2.42	2.27	2.15	2.06	1.99	1.93	1.89	1.84	1.81	1.78	1.75	1.72
174	3.90	3.05	2.66	2.42	2.27	2.15	2.06	1.99	1.93	1.89	1.84	1.81	1.78	1.75	1.72
175	3.90	3.05	2.66	2.42	2.27	2.15	2.06	1.99	1.93	1.89	1.84	1.81	1.78	1.75	1.72
176	3.89	3.05	2.66	2.42	2.27	2.15	2.06	1.99	1.93	1.88	1.84	1.81	1.78	1.75	1.72
177	3.89	3.05	2.66	2.42	2.27	2.15	2.06	1.99	1.93	1.88	1.84	1.81	1.78	1.75	1.72
178	3.89	3.05	2.66	2.42	2.26	2.15	2.06	1.99	1.93	1.88	1.84	1.81	1.78	1.75	1.72
179	3.89	3.05	2.66	2.42	2.26	2.15	2.06	1.99	1.93	1.88	1.84	1.81	1.78	1.75	1.72
180	3.89	3.05	2.65	2.42	2.26	2.15	2.06	1.99	1.93	1.88	1.84	1.81	1.77	1.75	1.72

**Titik Persentase Distribusi F untuk Probabilita = 0,05**

df untuk penyebut (N2)	df untuk pembilang (N1)														
	1	2	3	4	5	6	7	8	9	10	11	12	13	14	15
181	3.89	3.05	2.65	2.42	2.26	2.15	2.06	1.99	1.93	1.88	1.84	1.81	1.77	1.75	1.72
182	3.89	3.05	2.65	2.42	2.26	2.15	2.06	1.99	1.93	1.88	1.84	1.81	1.77	1.75	1.72
183	3.89	3.05	2.65	2.42	2.26	2.15	2.06	1.99	1.93	1.88	1.84	1.81	1.77	1.75	1.72
184	3.89	3.05	2.65	2.42	2.26	2.15	2.06	1.99	1.93	1.88	1.84	1.81	1.77	1.75	1.72
185	3.89	3.04	2.65	2.42	2.26	2.15	2.06	1.99	1.93	1.88	1.84	1.80	1.77	1.75	1.72
186	3.89	3.04	2.65	2.42	2.26	2.15	2.06	1.99	1.93	1.88	1.84	1.80	1.77	1.75	1.72
187	3.89	3.04	2.65	2.42	2.26	2.15	2.06	1.99	1.93	1.88	1.84	1.80	1.77	1.74	1.72
188	3.89	3.04	2.65	2.42	2.26	2.15	2.06	1.99	1.93	1.88	1.84	1.80	1.77	1.74	1.72
189	3.89	3.04	2.65	2.42	2.26	2.15	2.06	1.99	1.93	1.88	1.84	1.80	1.77	1.74	1.72
190	3.89	3.04	2.65	2.42	2.26	2.15	2.06	1.99	1.93	1.88	1.84	1.80	1.77	1.74	1.72
191	3.89	3.04	2.65	2.42	2.26	2.15	2.06	1.99	1.93	1.88	1.84	1.80	1.77	1.74	1.72
192	3.89	3.04	2.65	2.42	2.26	2.15	2.06	1.99	1.93	1.88	1.84	1.80	1.77	1.74	1.72
193	3.89	3.04	2.65	2.42	2.26	2.15	2.06	1.99	1.93	1.88	1.84	1.80	1.77	1.74	1.72
194	3.89	3.04	2.65	2.42	2.26	2.15	2.06	1.99	1.93	1.88	1.84	1.80	1.77	1.74	1.72
195	3.89	3.04	2.65	2.42	2.26	2.15	2.06	1.99	1.93	1.88	1.84	1.80	1.77	1.74	1.72
196	3.89	3.04	2.65	2.42	2.26	2.15	2.06	1.99	1.93	1.88	1.84	1.80	1.77	1.74	1.72
197	3.89	3.04	2.65	2.42	2.26	2.14	2.06	1.99	1.93	1.88	1.84	1.80	1.77	1.74	1.72
198	3.89	3.04	2.65	2.42	2.26	2.14	2.06	1.99	1.93	1.88	1.84	1.80	1.77	1.74	1.72
199	3.89	3.04	2.65	2.42	2.26	2.14	2.06	1.99	1.93	1.88	1.84	1.80	1.77	1.74	1.72
200	3.89	3.04	2.65	2.42	2.26	2.14	2.06	1.98	1.93	1.88	1.84	1.80	1.77	1.74	1.72
201	3.89	3.04	2.65	2.42	2.26	2.14	2.06	1.98	1.93	1.88	1.84	1.80	1.77	1.74	1.72
202	3.89	3.04	2.65	2.42	2.26	2.14	2.06	1.98	1.93	1.88	1.84	1.80	1.77	1.74	1.72
203	3.89	3.04	2.65	2.42	2.26	2.14	2.05	1.98	1.93	1.88	1.84	1.80	1.77	1.74	1.72
204	3.89	3.04	2.65	2.42	2.26	2.14	2.05	1.98	1.93	1.88	1.84	1.80	1.77	1.74	1.72
205	3.89	3.04	2.65	2.42	2.26	2.14	2.05	1.98	1.93	1.88	1.84	1.80	1.77	1.74	1.72
206	3.89	3.04	2.65	2.42	2.26	2.14	2.05	1.98	1.93	1.88	1.84	1.80	1.77	1.74	1.72
207	3.89	3.04	2.65	2.42	2.26	2.14	2.05	1.98	1.93	1.88	1.84	1.80	1.77	1.74	1.71
208	3.89	3.04	2.65	2.42	2.26	2.14	2.05	1.98	1.93	1.88	1.83	1.80	1.77	1.74	1.71
209	3.89	3.04	2.65	2.41	2.26	2.14	2.05	1.98	1.92	1.88	1.83	1.80	1.77	1.74	1.71
210	3.89	3.04	2.65	2.41	2.26	2.14	2.05	1.98	1.92	1.88	1.83	1.80	1.77	1.74	1.71
211	3.89	3.04	2.65	2.41	2.26	2.14	2.05	1.98	1.92	1.88	1.83	1.80	1.77	1.74	1.71
212	3.89	3.04	2.65	2.41	2.26	2.14	2.05	1.98	1.92	1.88	1.83	1.80	1.77	1.74	1.71
213	3.89	3.04	2.65	2.41	2.26	2.14	2.05	1.98	1.92	1.88	1.83	1.80	1.77	1.74	1.71
214	3.89	3.04	2.65	2.41	2.26	2.14	2.05	1.98	1.92	1.88	1.83	1.80	1.77	1.74	1.71
215	3.89	3.04	2.65	2.41	2.26	2.14	2.05	1.98	1.92	1.87	1.83	1.80	1.77	1.74	1.71
216	3.88	3.04	2.65	2.41	2.26	2.14	2.05	1.98	1.92	1.87	1.83	1.80	1.77	1.74	1.71
217	3.88	3.04	2.65	2.41	2.26	2.14	2.05	1.98	1.92	1.87	1.83	1.80	1.77	1.74	1.71
218	3.88	3.04	2.65	2.41	2.26	2.14	2.05	1.98	1.92	1.87	1.83	1.80	1.77	1.74	1.71
219	3.88	3.04	2.65	2.41	2.26	2.14	2.05	1.98	1.92	1.87	1.83	1.80	1.77	1.74	1.71
220	3.88	3.04	2.65	2.41	2.26	2.14	2.05	1.98	1.92	1.87	1.83	1.80	1.76	1.74	1.71
221	3.88	3.04	2.65	2.41	2.25	2.14	2.05	1.98	1.92	1.87	1.83	1.80	1.76	1.74	1.71
222	3.88	3.04	2.65	2.41	2.25	2.14	2.05	1.98	1.92	1.87	1.83	1.80	1.76	1.74	1.71
223	3.88	3.04	2.65	2.41	2.25	2.14	2.05	1.98	1.92	1.87	1.83	1.80	1.76	1.74	1.71
224	3.88	3.04	2.64	2.41	2.25	2.14	2.05	1.98	1.92	1.87	1.83	1.80	1.76	1.74	1.71
225	3.88	3.04	2.64	2.41	2.25	2.14	2.05	1.98	1.92	1.87	1.83	1.80	1.76	1.74	1.71



# Titik Persentase Distribusi t

d.f. = 1 - 200

Diproduksi oleh: Junaidi  
<http://junaidichaniago.wordpress.com>

**Titik Persentase Distribusi t (df = 1 – 40)**

df	Pr 0.25 0.50	0.10 0.20	0.05 0.10	0.025 0.050	0.01 0.02	0.005 0.010	0.001 0.002
1	1.00000	3.07768	6.31375	12.70620	31.82052	63.65674	318.30884
2	0.81650	1.88562	2.91999	4.30265	6.96456	9.92484	22.32712
3	0.76489	1.63774	2.35336	3.18245	4.54070	5.84091	10.21453
4	0.74070	1.53321	2.13185	2.77645	3.74695	4.60409	7.17318
5	0.72669	1.47588	2.01505	2.57058	3.36493	4.03214	5.89343
6	0.71756	1.43976	1.94318	2.44691	3.14267	3.70743	5.20763
7	0.71114	1.41492	1.89458	2.36462	2.99795	3.49948	4.78529
8	0.70639	1.39682	1.85955	2.30600	2.89646	3.35539	4.50079
9	0.70272	1.38303	1.83311	2.26216	2.82144	3.24984	4.29681
10	0.69981	1.37218	1.81246	2.22814	2.76377	3.16927	4.14370
11	0.69745	1.36343	1.79588	2.20099	2.71808	3.10581	4.02470
12	0.69548	1.35622	1.78229	2.17881	2.68100	3.05454	3.92963
13	0.69383	1.35017	1.77093	2.16037	2.65031	3.01228	3.85198
14	0.69242	1.34503	1.76131	2.14479	2.62449	2.97684	3.78739
15	0.69120	1.34061	1.75305	2.13145	2.60248	2.94671	3.73283
16	0.69013	1.33676	1.74588	2.11991	2.58349	2.92078	3.68615
17	0.68920	1.33338	1.73961	2.10982	2.56693	2.89823	3.64577
18	0.68836	1.33039	1.73406	2.10092	2.55238	2.87844	3.61048
19	0.68762	1.32773	1.72913	2.09302	2.53948	2.86093	3.57940
20	0.68695	1.32534	1.72472	2.08596	2.52798	2.84534	3.55181
21	0.68635	1.32319	1.72074	2.07961	2.51765	2.83136	3.52715
22	0.68581	1.32124	1.71714	2.07387	2.50832	2.81876	3.50499
23	0.68531	1.31946	1.71387	2.06866	2.49987	2.80734	3.48496
24	0.68485	1.31784	1.71088	2.06390	2.49216	2.79694	3.46678
25	0.68443	1.31635	1.70814	2.05954	2.48511	2.78744	3.45019
26	0.68404	1.31497	1.70562	2.05553	2.47863	2.77871	3.43500
27	0.68368	1.31370	1.70329	2.05183	2.47266	2.77068	3.42103
28	0.68335	1.31253	1.70113	2.04841	2.46714	2.76326	3.40816
29	0.68304	1.31143	1.69913	2.04523	2.46202	2.75639	3.39624
30	0.68276	1.31042	1.69726	2.04227	2.45726	2.75000	3.38518
31	0.68249	1.30946	1.69552	2.03951	2.45282	2.74404	3.37490
32	0.68223	1.30857	1.69389	2.03693	2.44868	2.73848	3.36531
33	0.68200	1.30774	1.69236	2.03452	2.44479	2.73328	3.35634
34	0.68177	1.30695	1.69092	2.03224	2.44115	2.72839	3.34793
35	0.68156	1.30621	1.68957	2.03011	2.43772	2.72381	3.34005
36	0.68137	1.30551	1.68830	2.02809	2.43449	2.71948	3.33262
37	0.68118	1.30485	1.68709	2.02619	2.43145	2.71541	3.32563
38	0.68100	1.30423	1.68595	2.02439	2.42857	2.71156	3.31903
39	0.68083	1.30364	1.68488	2.02269	2.42584	2.70791	3.31279
40	0.68067	1.30308	1.68385	2.02108	2.42326	2.70446	3.30688

Catatan: Probabilita yang lebih kecil yang ditunjukkan pada judul tiap kolom adalah luas daerah dalam satu ujung, sedangkan probabilitas yang lebih besar adalah luas daerah dalam kedua ujung

**Titik Persentase Distribusi t (df = 41 – 80)**

df \ Pr	0.25	0.10	0.05	0.025	0.01	0.005	0.001
	0.50	0.20	0.10	0.050	0.02	0.010	0.002
41	0.68052	1.30254	1.68288	2.01954	2.42080	2.70118	3.30127
42	0.68038	1.30204	1.68195	2.01808	2.41847	2.69807	3.29595
43	0.68024	1.30155	1.68107	2.01669	2.41625	2.69510	3.29089
44	0.68011	1.30109	1.68023	2.01537	2.41413	2.69228	3.28607
45	0.67998	1.30065	1.67943	2.01410	2.41212	2.68959	3.28148
46	0.67986	1.30023	1.67866	2.01290	2.41019	2.68701	3.27710
47	0.67975	1.29982	1.67793	2.01174	2.40835	2.68456	3.27291
48	0.67964	1.29944	1.67722	2.01063	2.40658	2.68220	3.26891
49	0.67953	1.29907	1.67655	2.00958	2.40489	2.67995	3.26508
50	0.67943	1.29871	1.67591	2.00856	2.40327	2.67779	3.26141
51	0.67933	1.29837	1.67528	2.00758	2.40172	2.67572	3.25789
52	0.67924	1.29805	1.67469	2.00665	2.40022	2.67373	3.25451
53	0.67915	1.29773	1.67412	2.00575	2.39879	2.67182	3.25127
54	0.67906	1.29743	1.67356	2.00488	2.39741	2.66998	3.24815
55	0.67898	1.29713	1.67303	2.00404	2.39608	2.66822	3.24515
56	0.67890	1.29685	1.67252	2.00324	2.39480	2.66651	3.24226
57	0.67882	1.29658	1.67203	2.00247	2.39357	2.66487	3.23948
58	0.67874	1.29632	1.67155	2.00172	2.39238	2.66329	3.23680
59	0.67867	1.29607	1.67109	2.00100	2.39123	2.66176	3.23421
60	0.67860	1.29582	1.67065	2.00030	2.39012	2.66028	3.23171
61	0.67853	1.29558	1.67022	1.99962	2.38905	2.65886	3.22930
62	0.67847	1.29536	1.66980	1.99897	2.38801	2.65748	3.22696
63	0.67840	1.29513	1.66940	1.99834	2.38701	2.65615	3.22471
64	0.67834	1.29492	1.66901	1.99773	2.38604	2.65485	3.22253
65	0.67828	1.29471	1.66864	1.99714	2.38510	2.65360	3.22041
66	0.67823	1.29451	1.66827	1.99656	2.38419	2.65239	3.21837
67	0.67817	1.29432	1.66792	1.99601	2.38330	2.65122	3.21639
68	0.67811	1.29413	1.66757	1.99547	2.38245	2.65008	3.21446
69	0.67806	1.29394	1.66724	1.99495	2.38161	2.64898	3.21260
70	0.67801	1.29376	1.66691	1.99444	2.38081	2.64790	3.21079
71	0.67796	1.29359	1.66660	1.99394	2.38002	2.64686	3.20903
72	0.67791	1.29342	1.66629	1.99346	2.37926	2.64585	3.20733
73	0.67787	1.29326	1.66600	1.99300	2.37852	2.64487	3.20567
74	0.67782	1.29310	1.66571	1.99254	2.37780	2.64391	3.20406
75	0.67778	1.29294	1.66543	1.99210	2.37710	2.64298	3.20249
76	0.67773	1.29279	1.66515	1.99167	2.37642	2.64208	3.20096
77	0.67769	1.29264	1.66488	1.99125	2.37576	2.64120	3.19948
78	0.67765	1.29250	1.66462	1.99085	2.37511	2.64034	3.19804
79	0.67761	1.29236	1.66437	1.99045	2.37448	2.63950	3.19663
80	0.67757	1.29222	1.66412	1.99006	2.37387	2.63869	3.19526

Catatan: Probabilita yang lebih kecil yang ditunjukkan pada judul tiap kolom adalah luas daerah dalam satu ujung, sedangkan probabilitas yang lebih besar adalah luas daerah dalam kedua ujung

**Titik Persentase Distribusi t (df = 81 –120)**

df \ Pr	0.25	0.10	0.05	0.025	0.01	0.005	0.001
	0.50	0.20	0.10	0.050	0.02	0.010	0.002
81	0.67753	1.29209	1.66388	1.98969	2.37327	2.63790	3.19392
82	0.67749	1.29196	1.66365	1.98932	2.37269	2.63712	3.19262
83	0.67746	1.29183	1.66342	1.98896	2.37212	2.63637	3.19135
84	0.67742	1.29171	1.66320	1.98861	2.37156	2.63563	3.19011
85	0.67739	1.29159	1.66298	1.98827	2.37102	2.63491	3.18890
86	0.67735	1.29147	1.66277	1.98793	2.37049	2.63421	3.18772
87	0.67732	1.29136	1.66256	1.98761	2.36998	2.63353	3.18657
88	0.67729	1.29125	1.66235	1.98729	2.36947	2.63286	3.18544
89	0.67726	1.29114	1.66216	1.98698	2.36898	2.63220	3.18434
90	0.67723	1.29103	1.66196	1.98667	2.36850	2.63157	3.18327
91	0.67720	1.29092	1.66177	1.98638	2.36803	2.63094	3.18222
92	0.67717	1.29082	1.66159	1.98609	2.36757	2.63033	3.18119
93	0.67714	1.29072	1.66140	1.98580	2.36712	2.62973	3.18019
94	0.67711	1.29062	1.66123	1.98552	2.36667	2.62915	3.17921
95	0.67708	1.29053	1.66105	1.98525	2.36624	2.62858	3.17825
96	0.67705	1.29043	1.66088	1.98498	2.36582	2.62802	3.17731
97	0.67703	1.29034	1.66071	1.98472	2.36541	2.62747	3.17639
98	0.67700	1.29025	1.66055	1.98447	2.36500	2.62693	3.17549
99	0.67698	1.29016	1.66039	1.98422	2.36461	2.62641	3.17460
100	0.67695	1.29007	1.66023	1.98397	2.36422	2.62589	3.17374
101	0.67693	1.28999	1.66008	1.98373	2.36384	2.62539	3.17289
102	0.67690	1.28991	1.65993	1.98350	2.36346	2.62489	3.17206
103	0.67688	1.28982	1.65978	1.98326	2.36310	2.62441	3.17125
104	0.67686	1.28974	1.65964	1.98304	2.36274	2.62393	3.17045
105	0.67683	1.28967	1.65950	1.98282	2.36239	2.62347	3.16967
106	0.67681	1.28959	1.65936	1.98260	2.36204	2.62301	3.16890
107	0.67679	1.28951	1.65922	1.98238	2.36170	2.62256	3.16815
108	0.67677	1.28944	1.65909	1.98217	2.36137	2.62212	3.16741
109	0.67675	1.28937	1.65895	1.98197	2.36105	2.62169	3.16669
110	0.67673	1.28930	1.65882	1.98177	2.36073	2.62126	3.16598
111	0.67671	1.28922	1.65870	1.98157	2.36041	2.62085	3.16528
112	0.67669	1.28916	1.65857	1.98137	2.36010	2.62044	3.16460
113	0.67667	1.28909	1.65845	1.98118	2.35980	2.62004	3.16392
114	0.67665	1.28902	1.65833	1.98099	2.35950	2.61964	3.16326
115	0.67663	1.28896	1.65821	1.98081	2.35921	2.61926	3.16262
116	0.67661	1.28889	1.65810	1.98063	2.35892	2.61888	3.16198
117	0.67659	1.28883	1.65798	1.98045	2.35864	2.61850	3.16135
118	0.67657	1.28877	1.65787	1.98027	2.35837	2.61814	3.16074
119	0.67656	1.28871	1.65776	1.98010	2.35809	2.61778	3.16013
120	0.67654	1.28865	1.65765	1.97993	2.35782	2.61742	3.15954

Catatan: Probabilita yang lebih kecil yang ditunjukkan pada judul tiap kolom adalah luas daerah dalam satu ujung, sedangkan probabilitas yang lebih besar adalah luas daerah dalam kedua ujung

**Titik Persentase Distribusi t (df = 121 –160)**

<b>Pr</b>	<b>0.25</b>	<b>0.10</b>	<b>0.05</b>	<b>0.025</b>	<b>0.01</b>	<b>0.005</b>	<b>0.001</b>
<b>df</b>	<b>0.50</b>	<b>0.20</b>	<b>0.10</b>	<b>0.050</b>	<b>0.02</b>	<b>0.010</b>	<b>0.002</b>
121	0.67652	1.28859	1.65754	1.97976	2.35756	2.61707	3.15895
122	0.67651	1.28853	1.65744	1.97960	2.35730	2.61673	3.15838
123	0.67649	1.28847	1.65734	1.97944	2.35705	2.61639	3.15781
124	0.67647	1.28842	1.65723	1.97928	2.35680	2.61606	3.15726
125	0.67646	1.28836	1.65714	1.97912	2.35655	2.61573	3.15671
126	0.67644	1.28831	1.65704	1.97897	2.35631	2.61541	3.15617
127	0.67643	1.28825	1.65694	1.97882	2.35607	2.61510	3.15565
128	0.67641	1.28820	1.65685	1.97867	2.35583	2.61478	3.15512
129	0.67640	1.28815	1.65675	1.97852	2.35560	2.61448	3.15461
130	0.67638	1.28810	1.65666	1.97838	2.35537	2.61418	3.15411
131	0.67637	1.28805	1.65657	1.97824	2.35515	2.61388	3.15361
132	0.67635	1.28800	1.65648	1.97810	2.35493	2.61359	3.15312
133	0.67634	1.28795	1.65639	1.97796	2.35471	2.61330	3.15264
134	0.67633	1.28790	1.65630	1.97783	2.35450	2.61302	3.15217
135	0.67631	1.28785	1.65622	1.97769	2.35429	2.61274	3.15170
136	0.67630	1.28781	1.65613	1.97756	2.35408	2.61246	3.15124
137	0.67628	1.28776	1.65605	1.97743	2.35387	2.61219	3.15079
138	0.67627	1.28772	1.65597	1.97730	2.35367	2.61193	3.15034
139	0.67626	1.28767	1.65589	1.97718	2.35347	2.61166	3.14990
140	0.67625	1.28763	1.65581	1.97705	2.35328	2.61140	3.14947
141	0.67623	1.28758	1.65573	1.97693	2.35309	2.61115	3.14904
142	0.67622	1.28754	1.65566	1.97681	2.35289	2.61090	3.14862
143	0.67621	1.28750	1.65558	1.97669	2.35271	2.61065	3.14820
144	0.67620	1.28746	1.65550	1.97658	2.35252	2.61040	3.14779
145	0.67619	1.28742	1.65543	1.97646	2.35234	2.61016	3.14739
146	0.67617	1.28738	1.65536	1.97635	2.35216	2.60992	3.14699
147	0.67616	1.28734	1.65529	1.97623	2.35198	2.60969	3.14660
148	0.67615	1.28730	1.65521	1.97612	2.35181	2.60946	3.14621
149	0.67614	1.28726	1.65514	1.97601	2.35163	2.60923	3.14583
150	0.67613	1.28722	1.65508	1.97591	2.35146	2.60900	3.14545
151	0.67612	1.28718	1.65501	1.97580	2.35130	2.60878	3.14508
152	0.67611	1.28715	1.65494	1.97569	2.35113	2.60856	3.14471
153	0.67610	1.28711	1.65487	1.97559	2.35097	2.60834	3.14435
154	0.67609	1.28707	1.65481	1.97549	2.35081	2.60813	3.14400
155	0.67608	1.28704	1.65474	1.97539	2.35065	2.60792	3.14364
156	0.67607	1.28700	1.65468	1.97529	2.35049	2.60771	3.14330
157	0.67606	1.28697	1.65462	1.97519	2.35033	2.60751	3.14295
158	0.67605	1.28693	1.65455	1.97509	2.35018	2.60730	3.14261
159	0.67604	1.28690	1.65449	1.97500	2.35003	2.60710	3.14228
160	0.67603	1.28687	1.65443	1.97490	2.34988	2.60691	3.14195

Catatan: Probabilita yang lebih kecil yang ditunjukkan pada judul tiap kolom adalah luas daerah dalam satu ujung, sedangkan probabilitas yang lebih besar adalah luas daerah dalam kedua ujung

**Titik Persentase Distribusi t (df = 161 –200)**

<b>Pr</b>	<b>0.25</b>	<b>0.10</b>	<b>0.05</b>	<b>0.025</b>	<b>0.01</b>	<b>0.005</b>	<b>0.001</b>
<b>df</b>	<b>0.50</b>	<b>0.20</b>	<b>0.10</b>	<b>0.050</b>	<b>0.02</b>	<b>0.010</b>	<b>0.002</b>
161	0.67602	1.28683	1.65437	1.97481	2.34973	2.60671	3.14162
162	0.67601	1.28680	1.65431	1.97472	2.34959	2.60652	3.14130
163	0.67600	1.28677	1.65426	1.97462	2.34944	2.60633	3.14098
164	0.67599	1.28673	1.65420	1.97453	2.34930	2.60614	3.14067
165	0.67598	1.28670	1.65414	1.97445	2.34916	2.60595	3.14036
166	0.67597	1.28667	1.65408	1.97436	2.34902	2.60577	3.14005
167	0.67596	1.28664	1.65403	1.97427	2.34888	2.60559	3.13975
168	0.67595	1.28661	1.65397	1.97419	2.34875	2.60541	3.13945
169	0.67594	1.28658	1.65392	1.97410	2.34862	2.60523	3.13915
170	0.67594	1.28655	1.65387	1.97402	2.34848	2.60506	3.13886
171	0.67593	1.28652	1.65381	1.97393	2.34835	2.60489	3.13857
172	0.67592	1.28649	1.65376	1.97385	2.34822	2.60471	3.13829
173	0.67591	1.28646	1.65371	1.97377	2.34810	2.60455	3.13801
174	0.67590	1.28644	1.65366	1.97369	2.34797	2.60438	3.13773
175	0.67589	1.28641	1.65361	1.97361	2.34784	2.60421	3.13745
176	0.67589	1.28638	1.65356	1.97353	2.34772	2.60405	3.13718
177	0.67588	1.28635	1.65351	1.97346	2.34760	2.60389	3.13691
178	0.67587	1.28633	1.65346	1.97338	2.34748	2.60373	3.13665
179	0.67586	1.28630	1.65341	1.97331	2.34736	2.60357	3.13638
180	0.67586	1.28627	1.65336	1.97323	2.34724	2.60342	3.13612
181	0.67585	1.28625	1.65332	1.97316	2.34713	2.60326	3.13587
182	0.67584	1.28622	1.65327	1.97308	2.34701	2.60311	3.13561
183	0.67583	1.28619	1.65322	1.97301	2.34690	2.60296	3.13536
184	0.67583	1.28617	1.65318	1.97294	2.34678	2.60281	3.13511
185	0.67582	1.28614	1.65313	1.97287	2.34667	2.60267	3.13487
186	0.67581	1.28612	1.65309	1.97280	2.34656	2.60252	3.13463
187	0.67580	1.28610	1.65304	1.97273	2.34645	2.60238	3.13438
188	0.67580	1.28607	1.65300	1.97266	2.34635	2.60223	3.13415
189	0.67579	1.28605	1.65296	1.97260	2.34624	2.60209	3.13391
190	0.67578	1.28602	1.65291	1.97253	2.34613	2.60195	3.13368
191	0.67578	1.28600	1.65287	1.97246	2.34603	2.60181	3.13345
192	0.67577	1.28598	1.65283	1.97240	2.34593	2.60168	3.13322
193	0.67576	1.28595	1.65279	1.97233	2.34582	2.60154	3.13299
194	0.67576	1.28593	1.65275	1.97227	2.34572	2.60141	3.13277
195	0.67575	1.28591	1.65271	1.97220	2.34562	2.60128	3.13255
196	0.67574	1.28589	1.65267	1.97214	2.34552	2.60115	3.13233
197	0.67574	1.28586	1.65263	1.97208	2.34543	2.60102	3.13212
198	0.67573	1.28584	1.65259	1.97202	2.34533	2.60089	3.13190
199	0.67572	1.28582	1.65255	1.97196	2.34523	2.60076	3.13169
200	0.67572	1.28580	1.65251	1.97190	2.34514	2.60063	3.13148

Catatan: Probabilita yang lebih kecil yang ditunjukkan pada judul tiap kolom adalah luas daerah dalam satu ujung, sedangkan probabilitas yang lebih besar adalah luas daerah dalam kedua ujung

# Tabel r (Koefisien Korelasi Sederhana)

$df = 1 - 200$

Diproduksi oleh: Junaidi  
<http://junaidichaniago.wordpress.com>

Tabel r untuk df = 1 - 50

df = (N-2)	Tingkat signifikansi untuk uji satu arah				
	0.05	0.025	0.01	0.005	0.0005
	Tingkat signifikansi untuk uji dua arah				
	0.1	0.05	0.02	0.01	0.001
1	0.9877	0.9969	0.9995	0.9999	1.0000
2	0.9000	0.9500	0.9800	0.9900	0.9990
3	0.8054	0.8783	0.9343	0.9587	0.9911
4	0.7293	0.8114	0.8822	0.9172	0.9741
5	0.6694	0.7545	0.8329	0.8745	0.9509
6	0.6215	0.7067	0.7887	0.8343	0.9249
7	0.5822	0.6664	0.7498	0.7977	0.8983
8	0.5494	0.6319	0.7155	0.7646	0.8721
9	0.5214	0.6021	0.6851	0.7348	0.8470
10	0.4973	0.5760	0.6581	0.7079	0.8233
11	0.4762	0.5529	0.6339	0.6835	0.8010
12	0.4575	0.5324	0.6120	0.6614	0.7800
13	0.4409	0.5140	0.5923	0.6411	0.7604
14	0.4259	0.4973	0.5742	0.6226	0.7419
15	0.4124	0.4821	0.5577	0.6055	0.7247
16	0.4000	0.4683	0.5425	0.5897	0.7084
17	0.3887	0.4555	0.5285	0.5751	0.6932
18	0.3783	0.4438	0.5155	0.5614	0.6788
19	0.3687	0.4329	0.5034	0.5487	0.6652
20	0.3598	0.4227	0.4921	0.5368	0.6524
21	0.3515	0.4132	0.4815	0.5256	0.6402
22	0.3438	0.4044	0.4716	0.5151	0.6287
23	0.3365	0.3961	0.4622	0.5052	0.6178
24	0.3297	0.3882	0.4534	0.4958	0.6074
25	0.3233	0.3809	0.4451	0.4869	0.5974
26	0.3172	0.3739	0.4372	0.4785	0.5880
27	0.3115	0.3673	0.4297	0.4705	0.5790
28	0.3061	0.3610	0.4226	0.4629	0.5703
29	0.3009	0.3550	0.4158	0.4556	0.5620
30	0.2960	0.3494	0.4093	0.4487	0.5541
31	0.2913	0.3440	0.4032	0.4421	0.5465
32	0.2869	0.3388	0.3972	0.4357	0.5392
33	0.2826	0.3338	0.3916	0.4296	0.5322
34	0.2785	0.3291	0.3862	0.4238	0.5254
35	0.2746	0.3246	0.3810	0.4182	0.5189
36	0.2709	0.3202	0.3760	0.4128	0.5126
37	0.2673	0.3160	0.3712	0.4076	0.5066
38	0.2638	0.3120	0.3665	0.4026	0.5007
39	0.2605	0.3081	0.3621	0.3978	0.4950
40	0.2573	0.3044	0.3578	0.3932	0.4896
41	0.2542	0.3008	0.3536	0.3887	0.4843
42	0.2512	0.2973	0.3496	0.3843	0.4791
43	0.2483	0.2940	0.3457	0.3801	0.4742
44	0.2455	0.2907	0.3420	0.3761	0.4694
45	0.2429	0.2876	0.3384	0.3721	0.4647
46	0.2403	0.2845	0.3348	0.3683	0.4601
47	0.2377	0.2816	0.3314	0.3646	0.4557
48	0.2353	0.2787	0.3281	0.3610	0.4514
49	0.2329	0.2759	0.3249	0.3575	0.4473
50	0.2306	0.2732	0.3218	0.3542	0.4432



Tabel r untuk df = 51 - 100

df = (N-2)	Tingkat signifikansi untuk uji satu arah				
	0.05	0.025	0.01	0.005	0.0005
	Tingkat signifikansi untuk uji dua arah				
	0.1	0.05	0.02	0.01	0.001
51	0.2284	0.2706	0.3188	0.3509	0.4393
52	0.2262	0.2681	0.3158	0.3477	0.4354
53	0.2241	0.2656	0.3129	0.3445	0.4317
54	0.2221	0.2632	0.3102	0.3415	0.4280
55	0.2201	0.2609	0.3074	0.3385	0.4244
56	0.2181	0.2586	0.3048	0.3357	0.4210
57	0.2162	0.2564	0.3022	0.3328	0.4176
58	0.2144	0.2542	0.2997	0.3301	0.4143
59	0.2126	0.2521	0.2972	0.3274	0.4110
60	0.2108	0.2500	0.2948	0.3248	0.4079
61	0.2091	0.2480	0.2925	0.3223	0.4048
62	0.2075	0.2461	0.2902	0.3198	0.4018
63	0.2058	0.2441	0.2880	0.3173	0.3988
64	0.2042	0.2423	0.2858	0.3150	0.3959
65	0.2027	0.2404	0.2837	0.3126	0.3931
66	0.2012	0.2387	0.2816	0.3104	0.3903
67	0.1997	0.2369	0.2796	0.3081	0.3876
68	0.1982	0.2352	0.2776	0.3060	0.3850
69	0.1968	0.2335	0.2756	0.3038	0.3823
70	0.1954	0.2319	0.2737	0.3017	0.3798
71	0.1940	0.2303	0.2718	0.2997	0.3773
72	0.1927	0.2287	0.2700	0.2977	0.3748
73	0.1914	0.2272	0.2682	0.2957	0.3724
74	0.1901	0.2257	0.2664	0.2938	0.3701
75	0.1888	0.2242	0.2647	0.2919	0.3678
76	0.1876	0.2227	0.2630	0.2900	0.3655
77	0.1864	0.2213	0.2613	0.2882	0.3633
78	0.1852	0.2199	0.2597	0.2864	0.3611
79	0.1841	0.2185	0.2581	0.2847	0.3589
80	0.1829	0.2172	0.2565	0.2830	0.3568
81	0.1818	0.2159	0.2550	0.2813	0.3547
82	0.1807	0.2146	0.2535	0.2796	0.3527
83	0.1796	0.2133	0.2520	0.2780	0.3507
84	0.1786	0.2120	0.2505	0.2764	0.3487
85	0.1775	0.2108	0.2491	0.2748	0.3468
86	0.1765	0.2096	0.2477	0.2732	0.3449
87	0.1755	0.2084	0.2463	0.2717	0.3430
88	0.1745	0.2072	0.2449	0.2702	0.3412
89	0.1735	0.2061	0.2435	0.2687	0.3393
90	0.1726	0.2050	0.2422	0.2673	0.3375
91	0.1716	0.2039	0.2409	0.2659	0.3358
92	0.1707	0.2028	0.2396	0.2645	0.3341
93	0.1698	0.2017	0.2384	0.2631	0.3323
94	0.1689	0.2006	0.2371	0.2617	0.3307
95	0.1680	0.1996	0.2359	0.2604	0.3290
96	0.1671	0.1986	0.2347	0.2591	0.3274
97	0.1663	0.1975	0.2335	0.2578	0.3258
98	0.1654	0.1966	0.2324	0.2565	0.3242
99	0.1646	0.1956	0.2312	0.2552	0.3226
100	0.1638	0.1946	0.2301	0.2540	0.3211

Tabel r untuk df = 101 - 150

df = (N-2)	Tingkat signifikansi untuk uji satu arah				
	0.05	0.025	0.01	0.005	0.0005
	Tingkat signifikansi untuk uji dua arah				
	0.1	0.05	0.02	0.01	0.001
101	0.1630	0.1937	0.2290	0.2528	0.3196
102	0.1622	0.1927	0.2279	0.2515	0.3181
103	0.1614	0.1918	0.2268	0.2504	0.3166
104	0.1606	0.1909	0.2257	0.2492	0.3152
105	0.1599	0.1900	0.2247	0.2480	0.3137
106	0.1591	0.1891	0.2236	0.2469	0.3123
107	0.1584	0.1882	0.2226	0.2458	0.3109
108	0.1576	0.1874	0.2216	0.2446	0.3095
109	0.1569	0.1865	0.2206	0.2436	0.3082
110	0.1562	0.1857	0.2196	0.2425	0.3068
111	0.1555	0.1848	0.2186	0.2414	0.3055
112	0.1548	0.1840	0.2177	0.2403	0.3042
113	0.1541	0.1832	0.2167	0.2393	0.3029
114	0.1535	0.1824	0.2158	0.2383	0.3016
115	0.1528	0.1816	0.2149	0.2373	0.3004
116	0.1522	0.1809	0.2139	0.2363	0.2991
117	0.1515	0.1801	0.2131	0.2353	0.2979
118	0.1509	0.1793	0.2122	0.2343	0.2967
119	0.1502	0.1786	0.2113	0.2333	0.2955
120	0.1496	0.1779	0.2104	0.2324	0.2943
121	0.1490	0.1771	0.2096	0.2315	0.2931
122	0.1484	0.1764	0.2087	0.2305	0.2920
123	0.1478	0.1757	0.2079	0.2296	0.2908
124	0.1472	0.1750	0.2071	0.2287	0.2897
125	0.1466	0.1743	0.2062	0.2278	0.2886
126	0.1460	0.1736	0.2054	0.2269	0.2875
127	0.1455	0.1729	0.2046	0.2260	0.2864
128	0.1449	0.1723	0.2039	0.2252	0.2853
129	0.1443	0.1716	0.2031	0.2243	0.2843
130	0.1438	0.1710	0.2023	0.2235	0.2832
131	0.1432	0.1703	0.2015	0.2226	0.2822
132	0.1427	0.1697	0.2008	0.2218	0.2811
133	0.1422	0.1690	0.2001	0.2210	0.2801
134	0.1416	0.1684	0.1993	0.2202	0.2791
135	0.1411	0.1678	0.1986	0.2194	0.2781
136	0.1406	0.1672	0.1979	0.2186	0.2771
137	0.1401	0.1666	0.1972	0.2178	0.2761
138	0.1396	0.1660	0.1965	0.2170	0.2752
139	0.1391	0.1654	0.1958	0.2163	0.2742
140	0.1386	0.1648	0.1951	0.2155	0.2733
141	0.1381	0.1642	0.1944	0.2148	0.2723
142	0.1376	0.1637	0.1937	0.2140	0.2714
143	0.1371	0.1631	0.1930	0.2133	0.2705
144	0.1367	0.1625	0.1924	0.2126	0.2696
145	0.1362	0.1620	0.1917	0.2118	0.2687
146	0.1357	0.1614	0.1911	0.2111	0.2678
147	0.1353	0.1609	0.1904	0.2104	0.2669
148	0.1348	0.1603	0.1898	0.2097	0.2660
149	0.1344	0.1598	0.1892	0.2090	0.2652
150	0.1339	0.1593	0.1886	0.2083	0.2643

Tabel r untuk df = 151 - 200

df = (N-2)	Tingkat signifikansi untuk uji satu arah				
	0.05	0.025	0.01	0.005	0.0005
	Tingkat signifikansi untuk uji dua arah				
	0.1	0.05	0.02	0.01	0.001
151	0.1335	0.1587	0.1879	0.2077	0.2635
152	0.1330	0.1582	0.1873	0.2070	0.2626
153	0.1326	0.1577	0.1867	0.2063	0.2618
154	0.1322	0.1572	0.1861	0.2057	0.2610
155	0.1318	0.1567	0.1855	0.2050	0.2602
156	0.1313	0.1562	0.1849	0.2044	0.2593
157	0.1309	0.1557	0.1844	0.2037	0.2585
158	0.1305	0.1552	0.1838	0.2031	0.2578
159	0.1301	0.1547	0.1832	0.2025	0.2570
160	0.1297	0.1543	0.1826	0.2019	0.2562
161	0.1293	0.1538	0.1821	0.2012	0.2554
162	0.1289	0.1533	0.1815	0.2006	0.2546
163	0.1285	0.1528	0.1810	0.2000	0.2539
164	0.1281	0.1524	0.1804	0.1994	0.2531
165	0.1277	0.1519	0.1799	0.1988	0.2524
166	0.1273	0.1515	0.1794	0.1982	0.2517
167	0.1270	0.1510	0.1788	0.1976	0.2509
168	0.1266	0.1506	0.1783	0.1971	0.2502
169	0.1262	0.1501	0.1778	0.1965	0.2495
170	0.1258	0.1497	0.1773	0.1959	0.2488
171	0.1255	0.1493	0.1768	0.1954	0.2481
172	0.1251	0.1488	0.1762	0.1948	0.2473
173	0.1247	0.1484	0.1757	0.1942	0.2467
174	0.1244	0.1480	0.1752	0.1937	0.2460
175	0.1240	0.1476	0.1747	0.1932	0.2453
176	0.1237	0.1471	0.1743	0.1926	0.2446
177	0.1233	0.1467	0.1738	0.1921	0.2439
178	0.1230	0.1463	0.1733	0.1915	0.2433
179	0.1226	0.1459	0.1728	0.1910	0.2426
180	0.1223	0.1455	0.1723	0.1905	0.2419
181	0.1220	0.1451	0.1719	0.1900	0.2413
182	0.1216	0.1447	0.1714	0.1895	0.2406
183	0.1213	0.1443	0.1709	0.1890	0.2400
184	0.1210	0.1439	0.1705	0.1884	0.2394
185	0.1207	0.1435	0.1700	0.1879	0.2387
186	0.1203	0.1432	0.1696	0.1874	0.2381
187	0.1200	0.1428	0.1691	0.1869	0.2375
188	0.1197	0.1424	0.1687	0.1865	0.2369
189	0.1194	0.1420	0.1682	0.1860	0.2363
190	0.1191	0.1417	0.1678	0.1855	0.2357
191	0.1188	0.1413	0.1674	0.1850	0.2351
192	0.1184	0.1409	0.1669	0.1845	0.2345
193	0.1181	0.1406	0.1665	0.1841	0.2339
194	0.1178	0.1402	0.1661	0.1836	0.2333
195	0.1175	0.1398	0.1657	0.1831	0.2327
196	0.1172	0.1395	0.1652	0.1827	0.2321
197	0.1169	0.1391	0.1648	0.1822	0.2315
198	0.1166	0.1388	0.1644	0.1818	0.2310
199	0.1164	0.1384	0.1640	0.1813	0.2304
200	0.1161	0.1381	0.1636	0.1809	0.2298



**KEMENTERIAN AGAMA RI**  
**UNIVERSITAS ISLAM NEGERI ALAUDDIN MAKASSAR**  
**FAKULTAS TARBIYAH DAN KEGURUAN**

JURUSAN PENDIDIKAN BIOLOGI

Jalan: H. M. Yasin Limpo No. 36 Samata-Gowa Telepon/Faks: 0411-882682

Nomor : 563/P.BIO/XI/2015

Samata-Gowa, 10 November 2015

Hal : **Permohonan Pengesahan Judul Skripsi  
dan Penetapan Dosen Pembimbing**

Kepada Yth.  
**Dekan Fakultas Tarbiyah dan Keguruan**  
**UIN Alauddin Makassar**  
Di  
Samata-Gowa

*Assalamu Alaikum Wr. Wb.*

Ketua Jurusan Pendidikan Biologi menerangkan bahwa:

N a m a : Sri Yulianti  
NIM : 20500112129  
Semester : VII (Tujuh)  
Jurusan : Pendidikan Biologi  
Alamat/Tlp. : Jl. Manuruki II/ 082344400704  
telah mengajukan judul skripsi:

**“Hubungan antara Perilaku Asertif dengan Prestasi Belajar Mahasiswa  
Pendidikan Biologi Universitas Islam Negeri (UIN) Alauddin Makassar”**

untuk selanjutnya disahkan dan ditetapkan pembimbing sebagai berikut:

Pembimbing I : Dr. Salahuddin, M.Ag.  
Pembimbing II : Nursalam, S.Pd., M.Si.

Demikian permohonan ini dan atas perkenannya diucapkan terima kasih.

Wasalam

Disahkan oleh:  
Wakil Dekan Bidang Akademik,

Ketua,

**Dr. Muljono Damopolii, M.Ag.**  
NIP: 19641110 199203 1 005

**Jamilah, S.Si., M.Si.**  
NIP: 19760405 200501 2 005





**KEPUTUSAN DEKAN FAKULTAS TARBIYAH DAN KEGURUAN  
UIN ALAUDDIN MAKASSAR  
NOMOR: 2235 TAHUN 2015**

**TENTANG**

**PEMBIMBING PENELITIAN DAN PENYUSUNAN SKRIPSI MAHASISWA**

---

**DEKAN FAKULTAS TARBIYAH DAN KEGURUAN UIN ALAUDDIN MAKASSAR**

- Membaca** : Surat dari Jurusan Pendidikan Biologi Fakultas Tarbiyah dan Keguruan UIN Alauddin Makassar Nomor: 563/P.Bio/XI/2015 tanggal 10 November 2015  
Dosen Pembimbing Mahasiswa:  
**Nama** : Sri Yulianti  
**NIM** : 20500112129 dengan judul:  
**“Hubungan antara Perilaku Asertif dengan Prestasi Belajar Mahasiswa Pendidikan Biologi Universitas Islam Negeri (UIN) Alauddin Makassar”.**
- Menimbang** : a. Bahwa untuk membantu penelitian dan penyusunan skripsi mahasiswa tersebut, dipandang perlu untuk menetapkan Pembimbing Penelitian dan Penyusunan Skripsi Mahasiswa.  
b. Bahwa mereka yang ditetapkan dalam keputusan ini dipandang cakap dan memenuhi syarat untuk melaksanakan tugas sebagai Pembimbing Penelitian dan Penyusunan Skripsi Mahasiswa tersebut.
- Mengingat** : 1. Undang-Undang RI Nomor 20 Tahun 2003 tentang Sistem Pendidikan Nasional;  
2. Peraturan Pemerintah RI Nomor 17 Tahun 2010 tentang Pengelolaan dan Penyelenggaraan Pendidikan;  
3. Keputusan Presiden RI Nomor 57 Tahun 2005 tentang Perubahan IAIN Alauddin Makassar menjadi Universitas Islam Negeri (UIN) Alauddin Makassar;  
4. Keputusan Menteri Agama RI Nomor 25 Tahun 2013 jo No. 85/2013 tentang Organisasi dan Tata Kerja UIN Alauddin Makassar;  
5. Peraturan Menteri Agama Nomor 20 Tahun 2014 tentang Statuta UIN Alauddin Makassar;  
6. Keputusan Menteri Pendidikan dan Kebudayaan RI Nomor: 032/U/1996 tentang Kriteria Akreditasi Program Studi pada Perguruan Tinggi untuk Program Sarjana;  
7. Keputusan Rektor UIN Alauddin Makassar Nomor 129 C Tahun 2013 tentang Pedoman Edukasi UIN Alauddin Makassar;  
8. Keputusan Rektor UIN Alauddin Makassar Nomor 326 C Tahun 2014 tentang Kalender Akademik UIN Alauddin Makassar Tahun Akademik 2015/2016 .

- Memperhatikan** : Hasil Rapat Pimpinan dan Dosen Fakultas Tarbiyah dan Keguruan UIN Alauddin Makassar tanggal 14 Februari 2011 tentang Pembimbing Penelitian dan Penyusunan Skripsi Mahasiswa.
- Menetapkan** : **KEPUTUSAN DEKAN FAKULTAS TARBIYAH DAN KEGURUAN TENTANG DOSEN PEMBIMBING PENELITIAN DAN PENYUSUNAN SKRIPSI MAHASISWA**
- Pertama** : Mengangkat/menunjuk saudara:
1. Dr. Salahuddin, M.Ag. : Pembimbing I  
2. Nursalam, S.Pd., M.Si. : Pembimbing II
- Kedua** : Tugas pembimbing adalah memberikan bimbingan dalam segi metodologi, isi, dan teknis penulisan sampai selesai dan mahasiswa tersebut lulus dalam ujian;
- Ketiga** : Segala biaya yang berkaitan dengan penerbitan keputusan ini dibebankan kepada anggaran DIPA BLU UIN Alauddin Makassar Tahun Anggaran 2015;
- Keempat** : Keputusan ini berlaku sejak tanggal ditetapkannya dan apabila terdapat kekeliruan/kesalahan di dalam penetapannya akan diadakan perubahan/perbaikan sebagaimana mestinya;
- Kelima** : Keputusan ini disampaikan kepada masing-masing yang bersangkutan untuk diketahui dan dilaksanakan dengan penuh tanggung jawab.

Ditetapkan di : Samata  
Pada tanggal : 13 November 2015

↓ Dekan, *ll*

*Amri*  
↓ Dr. H. Muhammad Amri, Lc., M.Ag. ↓  
NIP: 19730120 200312 1 001

**Tembusan:**

1. Rektor UIN Alauddin Makassar;
2. Subbag Akademik, Kemahasiswaan, dan Alumni Fakultas Tarbiyah dan Keguruan;
3. Peringgal.





**KEPUTUSAN DEKAN FAKULTAS TARBIYAH DAN KEGURUAN  
UIN ALAUDDIN MAKASSAR  
NOMOR 2594 TAHUN 2015  
TENTANG  
NARASUMBER SEMINAR DAN BIMBINGAN DRAFT SKRIPSI MAHASISWA**

---

**DEKAN FAKULTAS TARBIYAH DAN KEGURUAN UIN ALAUDDIN MAKASSAR**

- Membaca** : Keputusan Dekan Fakultas Tarbiyah dan Keguruan UIN Alauddin Makassar Nomor: 2235Tahun 2015 tanggal 13 November 2015 tentang Pembimbing Penelitian dan Penyusunan Skripsi Mahasiswa:
- Nama** : Sri Yulianti  
**NIM** : 20500112129 dengan judul:  
**“Hubungan antara Perilaku Asertif dengan Prestasi Belajar Mahasiswa Pendidikan Biologi Universitas Islam Negeri (UIN) Alauddin Makassar”.**
- Menimbang** : a. Bahwa untuk kelancaran pelaksanaan seminar dan bimbingan draft skripsi mahasiswa tersebut, dipandang perlu untuk menetapkan Narasumber seminar.
- b. Bahwa mereka yang ditetapkan dalam keputusan ini dipandang cakap dan memenuhi syarat untuk melaksanakan tugas sebagai Narasumber seminar tersebut.
- Mengingat** : 1. Undang-Undang RI Nomor 20 Tahun 2003 tentang Sistem Pendidikan Nasional;  
2. Peraturan Pemerintah Republik Indonesia Nomor 17 Tahun 2010 tentang Pengelolaan dan Penyelenggaraan Pendidikan;  
3. Keputusan Presiden Republik Indonesia Nomor 57 Tahun 2005 tentang Perubahan IAIN Alauddin Makassar menjadi Universitas Islam Negeri (UIN) Alauddin Makassar;  
4. Keputusan Menteri Agama Republik Indonesia Nomor 25 Tahun 2013 jo No. 85/2013 tentang Organisasi dan Tata Kerja UIN Alauddin Makassar;  
5. Peraturan Menteri Agama Nomor 20 Tahun 2014 tentang Statuta UIN Alauddin Makassar;  
6. Keputusan Menteri Pendidikan dan Kebudayaan Nomor: 032/U/1996 tentang Kriteria Akreditasi Program Studi pada Perguruan Tinggi untuk Program Sarjana;  
7. Keputusan Rektor UIN Alauddin Makassar Nomor 129 C Tahun 2013 tentang Pedoman Edukasi UIN Alauddin Makassar;  
8. Keputusan Rektor UIN Alauddin Makassar Nomor 326C Tahun 2014 tentang Kalender Akademik UIN Alauddin Makassar Tahun Akademik 2015/2016.
- Memperhatikan** : Hasil rapat Pimpinan dan Dosen Fakultas Tarbiyah dan Keguruan UIN Alauddin Makassar tanggal 10 Oktober 2012 tentang Pelaksanaan Seminar dan Bimbingan Draft Skripsi Mahasiswa

- Menetapkan : **KEPUTUSAN DEKAN FAKULTAS TARBIYAH DAN KEGURUAN  
TENTANG NARASUMBER SEMINAR DAN BIMBINGAN DRAFT  
SKRIPSI MAHASISWA**
- Pertama : Mengangkat/menunjuk saudara:
- a. Dr. Salahuddin, M.Ag. : Narasumber I  
b. Nursalam, S.Pd., M.Si. : Narasumber II
- Kedua : Tugas Narasumber adalah memberikan bimbingan dalam segi metodologi, isi dan teknis penyusunan draft skripsi mahasiswa.
- Ketiga : Segala biaya yang berkaitan dengan penerbitan keputusan ini dibebankan kepada anggaran DIPA BLU Fakultas Tarbiyah dan Keguruan UIN Alauddin Makassar Tahun Anggaran 2015;
- Keempat : Keputusan ini berlaku sejak tanggal ditetapkannya dan apabila terdapat kekeliruan/kesalahan di dalam penetapannya akan diadakan perubahan/perbaikan sebagaimana mestinya;
- Kelima : Keputusan ini disampaikan kepada masing-masing yang bersangkutan untuk diketahui dan dilaksanakan dengan penuh tanggung jawab.

Ditetapkan di : Samata

Pada tanggal : 19 Desember 2015

Dekan, *u*

*amri*  
Dr. H. Muhammad Amri, Lc., M.Ag.  
NIP: 19730120 200312 1 001

**Tembusan:**

1. Rektor UIN Alauddin Makassar
2. Subbag Akademik, Kemahasiswaan dan Alumni Fakultas Tarbiyah dan Keguruan
3. Peringgal





KEMENTERIAN AGAMA  
UNIVERSITAS ISLAM NEGERI (UIN) ALAUDDIN MAKASSAR  
FAKULTAS TARBIYAH DAN KEGURUAN

Kampus I Jl. Sultan Alauddin No. 63 Makassar Tlp. (0411) 864924 Fax 864923  
Kampus II Jl. H.M. Yasin Limpo No. 36 Samata Sungguminasa-Gowa Tlp. (0411) 424835 Fax 424836

DAFTAR HADIR PESERTA SEMINAR DRAFT

Nama : Sri Yulianti  
NIM : 20500112129  
Pembimbing : 1. Dr. Salahuddin, M.Ag.  
2. Nursalam, S.Pd, M.Si  
Hari/Tanggal : Kamis/ 14 Januari 2016  
Tempat/Waktu: LT Fakultas Tarbiyah dan Keguruan

No	Nama	NIM	Jurusan	TTD
1	Sunraby Burhan	20500112154	Pendidikan Biologi	
2.	Nur Alca	20500112122	"	
3.	YUNI SARA	20500112119	" "	
4.	Dian Astuti	20500112127	Pend. Biologi	
5.	Istiqamah	20500112133	Pend. Biologi	
6.	Rachmasary Toslim	20500112152	"	
7.	LESTARI	20500112151	"	
8.	Kurniah	20500112121	"	
9.	Musdalipa	20500112137	"	
10.	Rahma	20500112150	"	
11.	Sari Eva Sulastri	20500112139	"	
13.	ENDANG ROSADI	20500112120	PEND. BIOLOGI	
14.	Yusrianto Nasir	20500112146	Pend. Biologi	
15.	Murfitriana	20500112132	Pend. Biologi	
16.	SITI RAHMATI MUR	20500112144	"	
17.	Ammad Syarif	20500112158	"	
18.	Andi Ahmad Aziz	20500112123	Pend. fisika	




KEMENTERIAN AGAMA  
UNIVERSITAS ISLAM NEGERI (UIN) ALAUDDIN MAKASSAR  
FAKULTAS TARBIYAH DAN KEGURUAN

Kampus I Jl. Sultan Alauddin No. 63 Makassar Tlp. (0411) 864924 Fax 864923  
Kampus II Jl. H.M. Yasin Limpo No. 36 Samata Sungguminasa-Gowa Tlp. (0411) 424835 Fax 424836


19	Pirin	20600112022	Pend. Jurna	
20	Sahbi Nazmah	20600112021	"	
21	Yuni Yuhani	20600112017	"	
22	Eka Sriwahyuni	20600112001	Pend. Fisika	
23	Ummu Khalisah	20600112032	- " - "	
24	Murcahaya	20600112004	- " - "	
25	Darmayanti	20600112024	- " - "	Darmay.
26	Erwin	20600112027	- " - "	Erwin.
27	Ramlah Jasman	20800112073	PEMI	
28	Im Suhartin h-putri	20800112054	"	
29	Sultan	20800111071	"	
30	Darna	20800112000	"	
	Muzdalifah W	20800112061	PEMI	

Samata - Gowa, Januari 2016


Narasumber I

  
**Dr. Salahuddin, M.Ag.**  
NIP. 19690410 199503 1 001

Narasumber II

  
**Nursalam, S.Pd, M.Si**  
NIP. 19801229 200312 1 003

Mengetahui,  
Ketua Jurusan Pendidikan Biologi

  
**Jamilah, S.Si, M.Si**  
NIP. 19760405 200501 2 005





ALAUDDIN

**KEMENTERIAN AGAMA**  
**UNIVERSITAS ISLAM NEGERI (UIN) ALAUDDIN MAKASSAR**  
**FAKULTAS TARBIYAH DAN KEGURUAN**

Kampus I Jl. Sultan Alauddin No. 63 Makassar Tlp. (0411) 864924 Fax 864923

Kampus II Jl. H.M. Yasin Limpo No. 36 Samata Sungguminasa-Gowa Tlp. (0411) 424835 Fax 424836

**SURAT KETERANGAN SEMINAR**

Yang bertanda tangan dibawah ini:

- |                                 |                        |
|---------------------------------|------------------------|
| 1. <b>Dr. Salahuddin, M.Ag.</b> | : <b>Narasumber I</b>  |
| 2. <b>Nursalam, S.Pd, M.Si</b>  | : <b>Narasumber II</b> |

Nama : **Sri Yulianti**  
Nim : 20500112129  
Jurusan : Pendidikan Biologi  
Jenis Kelamin : Perempuan  
Alamat : Jl. Manuruki 2 lorong 2A  
Judul Skripsi : **"Hubungan Antara Perilaku Asertif Dengan Prestasi Belajar Mahasiswa Jurusan Pendidikan Biologi Universitas Islam Negeri (UIN) Alauddin Makassar"**

Yang bersangkutan telah menyajikan draftnya dalam seminar dan bimbingan draft serta telah memperbaikinya sesuai dengan hasil seminar dengan petunjuk dosen pembimbing pada saat seminar draft.

Samata – Gowa, Januari 2016

Narasumber I

**Dr. Salahuddin, M.Ag.**  
NIP. 19690410 199503 1 001

Narasumber II

**Nursalam, S.Pd, M.Si**  
NIP. 19801229 200312 1 003

Mengetahui,  
Ketua Jurusan Pendidikan Biologi

**Jamilah, S.Si., M.Si.**  
NIP. 19760405 200501 2 005



**KEMENTERIAN AGAMA**  
**UNIVERSITAS ISLAM NEGERI (UIN) ALAUDDIN MAKASSAR**  
**FAKULTAS TARBIYAH DAN KEGURUAN**

Kampus I Jl. Sultan Alauddin No. 63 Makassar Tlp. (0411) 864924 Fax 864923  
Kampus II Jl. H.M. Yasin Limpo No. 36 Samata Sungguminasa-Gowa Tlp. (0411) 424835 Fax 424836

**BERITA ACARA**

Pada hari ini, telah dilaksanakan seminar draft Skripsi Mahasiswa atas nama :


Nama : **Sri Yulianti**  
Nim : 20500112129  
Jurusan : Pendidikan Biologi  
Jenis Kelamin : Perempuan  
Alamat : Jl. Manuruki 2 lorong 2A  
Judul Skripsi : **“Hubungan Antara Perilaku Asertif Dengan Prestasi Belajar Mahasiswa Jurusan Pendidikan Biologi Universitas Islam Negeri (UIN) Alauddin Makassar”**

Dihadiri Oleh  
Nara sumber : 2 Orang  
Demikian berita acara ini dibuat untuk dipergunakan seperlunya.

Narasumber I


  
**Dr. Salahuddin, M.Ag.**  
NIP. 19690410 199503 1 001

Narasumber II

  
**Nursalam, S.Pd, M.Si**  
NIP. 19801229 200312 1 003

Samata – Gowa, 20 Januari 2016

Mengetahui,  
Ketua Jurusan Pendidikan Biologi

  
**Jamilah, S.Si., M.Si**  
NIP. 19760405 200501 2 005

Keterangan:

- 1 (satu) rangkap untuk Ketua Jurusan
- 1 (satu) rangkap untuk Subag. Akademik
- 1 (satu) rangkap untuk PMUK Fak. Tarbiyah dan Keguruan UIN Alauddin Makassar
- 1 (satu) rangkap untuk yang bersangkutan





KEMENTERIAN AGAMA  
UNIVERSITAS ISLAM NEGERI (UIN) ALAUDDIN MAKASSAR  
FAKULTAS TARBIYAH DAN KEGURUAN

Kampus I Jl. Sultan Alauddin No. 63 Makassar Tlp. (0411) 864924 Fax 864923  
Kampus II Jl. H.M. Yasin Limpo No. 36 Samata Sungguminasa-Gowa Tlp. (0411) 424835 Fax 424836

**PENGESAHAN DRAFT SKRIPSI**

No: 069 /Pend. Biologi/I/2016

Nama : Sri Yulianti  
NIM : 20500112129  
Jurusan : Pendidikan Biologi  
Judul Skripsi : "Hubungan Antara Perilaku Asertif Dengan Prestasi Belajar Mahasiswa Jurusan Pendidikan Biologi Universitas Islam Negeri (UIN) Alauddin Makassar".

Draft Mahasiswa yang bersangkutan telah disetujui oleh:  
Pembimbing I

**Dr. Salahuddin, M.Ag.**  
NIP. 19690410 199503 1 001

Pembimbing II

**Nursalam, S.Pd, M.Si**  
NIP. 19801229 200312 1 003

Samata-Gowa, 10 Januari 2016

Disahkan oleh:  
Mengetahui:

Dekan  
Wakil Dekan Bidang Akademik

**Dr. Muljono Damopoli, M.Ag.**  
NIP. 19641110 199203 1 005

Ketua Jurusan Pendidikan Biologi

**Jamilah, S.Si, M.Si.**  
NIP. 19760405 200501 2 005



KEMENTERIAN AGAMA R.I  
UNIVERSITAS ISLAM NEGERI (UIN) ALAUDDIN MAKASSAR  
FAKULTAS TARBIYAH DAN KEGURUAN  
PENDIDIKAN BIOLOGI

Kampus I Jl. Sultan Alauddin No.63 Telp. (0411) 864928-864924 (Fax. 864923)  
Kampus II Jl. H. M. Yasin Limpo No.36 Samata Sungguminasa-Gowa Telp/Fex. (0411) 882582

**SURAT KETERANGAN VALIDASI INSTRUMEN**

Yang bertanda tangan di bawah ini :

Nama : Muchlisah, S.Psi., M.A  
NIP : 19851119 201101 2 007  
Jabatan : Dosen Fakultas Tarbiyah dan Keguruan (FTK) UIN Alauddin Makassar  
Sebagai : Validator

menyatakan bahwa instrumen penelitian yang disusun oleh :

Nama : Sri Yulianti  
NIM : 2050012129  
Jurusan/Prodi : Pendidikan Biologi  
Fakultas : Fakultas Tarbiyah dan Keguruan (FTK)  
Judul Skripsi : Hubungan antara Perilaku Asertif terhadap  
Prestasi Belajar Mahasiswa Pendidikan Biologi  
Universitas Islam Negeri (UIN) Alauddin Makassar

telah diperiksa dan dikoreksi sehingga dinyatakan layak untuk dipergunakan.

Samata, Gowa, 03 Maret 2016

Validator,

Muchlisah, S.Psi., M.A

NIP. 19851119 201101 2 007





KEMENTERIAN AGAMA R.I  
UNIVERSITAS ISLAM NEGERI (UIN) ALAUDDIN MAKASSAR  
FAKULTAS TARBIYAH DAN KEGURUAN  
PENDIDIKAN BIOLOGI

Kampus I Jl. Sultan Alauddin No.63 Telp. (0411) 864928-864924 (Fax. 864923)  
Kampus II Jl. H. M. Yasin Limpo No.36 Samata Sungguminasa-Gowa Telp/Fex. (0411) 882582

**SURAT KETERANGAN VALIDASI INSTRUMEN**

Yang bertanda tangan di bawah ini :

Nama : Dr. Ulfiani Rahman, S.Ag. M.Si  
NIP : 19740123 200501 004  
Jabatan : Dosen Fakultas Tarbiyah dan Keguruan (FTK) UIN Alauddin Makassar  
Sebagai : Validator


menyatakan bahwa instrumen penelitian yang disusun oleh :

Nama : Sri Yulianti  
NIM : 2050012129  
Jurusan/Prodi : Pendidikan Biologi  
Fakultas : Fakultas Tarbiyah dan Keguruan (FTK)  
Judul Skripsi : Hubungan antara perilaku Asertif terhadap Prestasi Belajar Mahasiswa Pendidikan Biologi Universitas Islam Negeri (UIN) Alauddin Makassar

telah diperiksa dan dikoreksi sehingga dinyatakan layak untuk dipergunakan.

Samata, Gowa, 11 Februari 2016

Validator,

  
Dr. Ulfiani Rahman, S.Ag. M.Si  
NIP. 19740123 200501 004



KEMENTERIAN AGAMA  
UNIVERSITAS ISLAM NEGERI ALAUDDIN MAKASSAR  
FAKULTAS TARBIYAH DAN KEGURUAN

Kampus I : Jl. Sultan Alauddin No. 63 Makassar ■ (0411) 868720, Fax. (0411) 864923  
Kampus II : Jl. H.M. Yasin Limpo No. 36, Romangpolong-Gowa ■ Tlp./Fax. (0411) 882682

Nomor : T.1/ TL.00/549/2016 Samata, 21 Januari 2016  
Sifat : Biasa  
Lamp : 1 (satu) Rangkap Draft Skripsi  
Hal : *Permohonan Izin Penelitian Menyusun Skripsi*  
Kepada Yth.  
Gubernur Provinsi Sulawesi Selatan  
u.p. Kepala UPT Pelayanan Perizinan Provinsi Sulawesi Selatan  
Di Tempat

*Assalamu Alaikum Wr. Wb.*

Dengan hormat disampaikan bahwa mahasiswa Universitas Islam Negeri Alauddin Makassar dengan identitas di bawah ini:

Nama : Sri Yulianti  
NIM : 20500112129  
Semester/TA : VII/2015/2016  
Fakultas/Jurusan : Tarbiyah dan Keguruan/ Pendidikan Biologi  
Alamat : Jl. Mannuruki II Lr. 2A Makassar

bermaksud melakukan penelitian dalam rangka penyusunan skripsi sebagai salah satu syarat untuk memperoleh gelar Sarjana Pendidikan (S.Pd.) dengan judul skripsi:

***"Hubungan antara Perilaku Aseritif dengan Prestasi Belajar Mahasiswa Jurusan Pendidikan Biologi Universitas Islam Alauddin Makassar"***.

Dengan Dosen Pembimbing:

1. Dr. Salahuddin, M.Ag.
2. Nursalam, S.Pd., M.Si.

Untuk maksud tersebut, kami mengharapkan kiranya kepada mahasiswa tersebut dapat diberi izin untuk melakukan penelitian di Jurusan Pendidikan Biologi Fak. Tarbiyah dan Keguruan UIN Alauddin Makassar dari Tanggal 20 Januari 2016 s.d. 21 Maret 2016.

Demikian surat permohonan ini dibuat, atas perhatian dan kerjasamanya diucapkan terimakasih.

Wassalam  
A.n: Rektor  
Dekan



Dr. H. Muhammad Amri, Lc., M.Ag.  
NIP: 19730120 200312 1 001

Tembusan:

1. Rektor UIN Alauddin Makassar sebagai laporan
2. Mahasiswa yang bersangkutan
3. Arsip





PEMERINTAH PROVINSI SULAWESI SELATAN  
**BADAN KOORDINASI PENANAMAN MODAL DAERAH**  
Unit Pelaksana Teknis – Pelayanan Perizinan Terpadu  
Jln. Bougenville No. 5 Telp (0411) 441077 Fax. (0411) 448936  
**MAKASSAR 90222**

Makassar, 29 Januari 2016

Kepada

Nomor : 01127 /P2T-BKPM/19.36P/VII/01/2016

Lampiran : -

Perihal : Izin Penelitian

Yth. Rektor UIN Alauddin Makassar

di-  
Makassar

Berdasarkan surat Dekan Fak. Tarbiyah & Keguruan UIN Alauddin Makassar Nomor : T.1/TL.00/549/2016 tanggal 21 Januari 2016 perihal tersebut diatas, mahasiswa/peneliti dibawah ini :

Nama : Sri Yulianti  
Nomor Pokok : 20500112129  
Program Studi : Pend. Biologi  
Pekerjaan : Mahasiswa  
Alamat : Jl. H.M. Yasin Limpo No. 36 Samata, Gowa

Bermaksud untuk melakukan penelitian di daerah/kantor saudara dalam rangka penyusunan Skripsi, dengan judul :

**"HUBUNGAN ANTARA PERILAKU ASERTIF DENGAN PRESTASI BELAJAR MAHASISWA JURUSAN PENDIDIKAN BIOLOGI UNIVERSITAS ISLAM ALAUDDIN MAKASSAR"**

Yang akan dilaksanakan dari : Tgl. 29 Januari s/d 28 Maret 2016

Sehubungan dengan hal tersebut diatas, pada prinsipnya kami *menyetujui* kegiatan dimaksud dengan ketentuan yang tertera di belakang surat izin penelitian.

Demikian disampaikan untuk dimaklumi dan dipergunakan seperlunya.

a.n. GUBERNUR SULAWESI SELATAN  
KEPALA BADAN KOORDINASI PENANAMAN MODAL DAERAH  
PROVINSI SULAWESI SELATAN  
Selaku Administrator Pelayanan Perizinan Terpadu



**A. M. YAMIN, SE., M.S**

Pangkat : Pembina Utama Madya  
NIP : 19610513 199002 1 002

**TEMBUSAN** : Kepada Yth :

1. Dekan Fak. Tarbiyah & Keguruan UIN Alauddin Makassar di Makassar,
2. Pertinggal



**KEMENTERIAN AGAMA  
UNIVERSITAS ISLAM NEGERI  
ALAUDDIN MAKASSAR**

Kampus I : Jalan Sultan Alauddin No. 63 Tlp (0411) 864924 Makassar  
Kampus II : Jl. H. M. Yasin Limpo No. 36 Samata Sungguminasa – Gowa Telp. 841879 Fax 8221400

Nomor : Un.6.1/PP.00.9/ **100** /2016  
Lamp. : -  
Perihal : *Izin Penelitian*

Samata-Gowa, **2** Februari 2016

Kepada Yth;  
Dekan Fakultas Tarbiyah dan Keguruan  
UIN Alauddin Makassar  
di-  
Tempat

*Assalamu Alaikum Wr. Wb*

Berdasarkan surat Kepala Badan Koordinasi Penanaman Modal Daerah Provinsi Sulawesi Selatan Nomor : 01123/P2T-BKPMD/19.36P/VII/01/2016 tanggal 29 Januari 2016 tentang Izin Penelitian menyusun skripsi, maka dengan hormat disampaikan bahwa yang tersebut namanya dibawah ini :

N a m a	: <b>Sri Yulianti</b>
Nomor Pokok	: 20500112129
Program Studi	: Pend. Biologi
Pekerjaan	: Mahasiswa
Alamat	: Jl. H.M. Yasin Limpo No. 36 Samata, Gowa

Disetujui dan diberi izin dari tanggal 29 Januari s/d 28 Maret 2016 untuk mengadakan penelitian pada Fakultas Tarbiyah dan Keguruan UIN Alauddin Makassar, dengan judul skripsi "**Hubungan antara Perilaku Asertif dengan Prestasi Belajar Mahasiswa Jurusan Pendidikan Biologi Universitas Islam Negeri Alauddin Makassar**". Sehubungan dengan maksud tersebut, maka dengan hormat mohon kesediaan Saudara kiranya berkenan memberi informasi dan data yang akurat selama penelitian berlangsung.

Demikian, atas perhatian dan kerjasamanya diucapkan terima kasih.

*Wassalam*

**an Rektor**

**Wakil Rektor Bidang Akademik &  
Pengembangan Lembaga,**




**Prof. Dr. Mardan, M. Ag.**  
NIP. 19591112 198903 1 001

*Tembusan :*

1. *Rektor UIN Alauddin Makassar (sebagai laporan)*
2. *Kepala Badan Koordinasi Penanaman Modal Daerah Provinsi Sulawesi Selatan*
3. *Mahasiswa yang bersangkutan*
4. *Arsip*





**KEMENTERIAN AGAMA**  
**UNIVERSITAS ISLAM NEGERI ALAUDDIN MAKASSAR**  
**FAKULTAS TARBIYAH & KEGURUAN**  
**JURUSAN PENDIDIKAN BIOLOGI**

Kampus I Jl. Sultan Alauddin No. 63 Makassar Tlp. (0411) 864924 Fax 864923  
Kampus II Jl. H. M. Yasin Limpo No. 36 Samata Gowa Tlp. (0411) 424835 Fax 424836

Nomor : 555 /P.Bio/ IV/2016 Samata-Gowa, 19 April 2016  
Lampiran : -  
Perihal : **Undangan Ujian Munaqasyah**

Kepada Yth,

1. Dr. Hj. St. Syamsudduha, M.Pd.
2. Dr. Misykat malik Ibrahim, M.Si.
3. Dr. Salahuddin, M.Ag.
4. Nursalam, S.Pd., M.Si.
5. H. Muh. Rapi, S.Ag., M.Pd.
6. Ridwan Idris, S.Ag., M.Pd.

Di  
Tempat


*AssalamuAlaikum Wr. Wb.*

Dengan Hormat Kami Mengundang Bapak/Ibu untuk menghadiri ujian munaqasyah/ujian tutup bagi saudara(i) **Sri Yulianti** nomor induk mahasiswa **20500112129** Angkatan **2012** Semester **VIII** Jurusan **Pendidikan Biologi** dengan judul skripsi: **Hubungan Antara Perilaku Asertif dengan Prestasi Belajar Mahasiswa Jurusan Pendidikan Biologi** yang insya Allah dilaksanakan pada :

Hari / Tanggal : Jum'at/ 22 April 2016  
Waktu : Pukul 08.00-10.30 WITA  
Tempat : Jurusan Pendidikan Biologi

Partisipasi aktif Bapak/Ibu dalam ujian munaqasyah/ujian tutup sangat diharapkan. Atas perhatian dan kehadiran Bapak/Ibu diucapkan terima kasih.

*Wassalam*  
Ketua,

  
**Jamilah, S.Si., M.Si.**  
NIP. 19760405 200501 2 005



KEMENTERIAN AGAMA  
UNIVERSITAS ISLAM NEGERI ALAUDDIN MAKASSAR  
FAKULTAS TARBIYAH DAN KEGURUAN  
JURUSAN PENDIDIKAN BIOLOGI

Jalan: H. M. Yasin Limpo No. 36 Samata-Gowa Tlp. (0411) 424835 Fax 424836

Nomor : 364/P.BIO/III/2016

Samata, 4 Maret 2016

Hal : *Permohonan Penetapan Penguji Komprehensif*

Kepada Yth.  
**Dekan Fakultas Tarbiyah dan Keguruan**  
**UIN Alauddin Makassar**  
Di  
Samata-Gowa

*Assalamu Alaikum Wr. Wb.*

Yang bertanda tangan di bawah ini, menerangkan bahwa:

Nama : Sri Yulianti  
Nim : 20500112129  
Semester : VIII  
IPK : 3.69  
Alamat/Tlp. : Jl. Manuruki II/ 082344400704

Akan menempuh Ujian Komprehensif, dan selanjutnya kami mengajukan permohonan penetapan penguji komprehensif mahasiswa tersebut kepada Bapak sebagai berikut :

No.	NAMA PENGUJI	MATA UJIAN
1.	Dr. Munir, M.Ag.	Dirasah Islamiah
2.	Drs. Muh. Yusuf Seknum, M.Si.	Ilmu Pendidikan Islam
3.	Dr, Muhammad Khalifah Mustami, M.Pd.	Metodologi Pengajaran

Demikian Permohonan ini kami ajukan dan atas perhatiannya diucapkan terima kasih.  
*Wassalam.*

Disetujui oleh:  
Wakil Dekan Bidang Akademik,

**Dr. Muljono Darmopolii, M.Ag.**  
NIP. 19641110 199203 1 005

Ketua,

**Jamilah, S.Si., M.Si.**  
NIP. 19760405 200501 2 005





KEPUTUSAN DEKAN FAKULTAS TARBIYAH DAN KEGURUAN  
UNIVERSITAS ISLAM NEGERI ALAUDDIN MAKASSAR  
NOMOR : 1153 TAHUN 2016  
TENTANG  
**DEWAN PENGUJI UJIAN KOMPREHENSIF MAHASISWA**

DEKAN FAKULTAS TARBIYAH DAN KEGURUAN UIN ALAUDDIN MAKASSAR

- Membaca** : Surat Keterangan Ketua Jurusan Pendidikan Biologi, Fakultas Tarbiyah dan Keguruan UIN Alauddin Makassar, menyatakan bahwa Mahasiswa (i) a.n. **Sri Yulianti**, NIM **20500112129** telah layak mengikuti Ujian Akhir Program Studi (Komprehensif)
- Menimbang** : a. Untuk melaksanakan Ujian Komprehensif tersebut di atas, dipandang perlu menetapkan Dewan Penguji.  
b. Mereka yang namanya tersebut dalam Keputusan ini dipandang cakap melaksanakan ujian tersebut.
- Mengingat** : 1. Undang-Undang RI Nomor 20 Tahun 2003 tentang Sistem Pendidikan Nasional;  
2. Peraturan Pemerintah RI Nomor 17 Tahun 2010 tentang Pengelolaan dan Penyelenggaraan Pendidikan;  
3. Peraturan Presiden RI Nomor 57 Tahun 2005 tentang Perubahan Status IAIN Alauddin Makassar menjadi UIN Alauddin Makassar;  
4. Peraturan Menteri Agama RI Nomor 20 Tahun 2014 tentang Statuta UIN Alauddin Makassar;  
5. Peraturan Menteri Agama RI Nomor 25 Tahun 2013 jo. Peraturan Menteri Agama RI Nomor 85 Tahun 2013 tentang Organisasi dan Tata Kerja UIN Alauddin Makassar;  
6. Keputusan Rektor UIN Alauddin Makassar Nomor 129C Tahun 2013 tentang Pedoman Edukasi UIN Alauddin Makassar;  
7. Keputusan Rektor UIN Alauddin Makassar Nomor 326C Tahun 2014 tentang Kalender Akademik Tahun Akademik 2015/2016.

**MEMUTUSKAN**

- Menetapkan** : **KEPUTUSAN DEKAN FAKULTAS TARBIYAH DAN KEGURUAN UIN ALAUDDIN MAKASSAR TENTANG DEWAN PENGUJI UJIAN KOMPREHENSIF MAHASISWA**
- KETUA : **Jamilah, S.Si., M.Si.**  
SEKRETARIS : **Muh. Rafi, S.Ag., M.Pd.**

NO	NAMA PENGUJI	MATA UJIAN	KOMPONEN
1	Dr. Munir, M.Ag.	Dirasah Islamiyah	MKDU
2	Drs. Muh. Yusuf Seknun, M.Si.	Ilmu Pendidikan Islam	MKDK
3	Dr. Muh. Khalifah Mustami, M.Pd.	Metodologi Pengajaran	MKK

- Pertama** : Mengangkat Dewan Penguji tersebut di atas dengan tugas sebagai berikut:  
Dewan Penguji bertugas untuk mempersiapkan dan melaksanakan Ujian Komprehensif sesuai dengan ketentuan dan peraturan yang berlaku.
- Kedua** : Segala biaya yang timbul akibat dikeluarkannya Keputusan ini dibebankan kepada anggaran belanja DIPA BLU UIN Alauddin Makassar Tahun Anggaran 2015.
- Ketiga** : Keputusan ini disampaikan kepada masing-masing yang bersangkutan untuk diketahui dan dilaksanakan dengan penuh tanggung jawab, dan bila ada kekeliruan akan diperbaiki seperlunya.

Ditetapkan di : Samata – Gowa  
Pada tanggal : 07 Maret 2016

Dekan, *h*

*amr*  
**Dr. H. Muhammad Amri, Lc., M.Ag.**  
NIP. 19730120 200312 1 001



**KEPUTUSAN DEKAN FAKULTAS TARBIYAH DAN KEGURUAN  
UIN ALAUDDIN MAKASSAR  
NOMOR: 112 TAHUN 2016**

**TENTANG  
PANITIA UJIAN/DEWAN MUNAQISY SKRIPSI**

---

**DEKAN FAKULTAS TARBIYAH DAN KEGURUAN UIN ALAUDDIN MAKASSAR  
SETELAH:**

- Membaca** : Lembaran Persetujuan Pembimbing Skripsi mahasiswa Fakultas Tarbiyah dan Keguruan UIN Alauddin Makassar, dengan:  
Nama : **Sri Yulianti**  
NIM : **20500112129**  
Judul : Hubungan antara Perilaku Asertif dengan Prestasi Belajar Mahasiswa Pendidikan Biologi Universitas Islam Negeri (UIN) Alauddin Makassar  
Tertanggal **28 Maret 2016** yang menyatakan bahwa skripsi tersebut telah memenuhi syarat-syarat ilmiah dan dapat disetujui untuk diajukan ke sidang Munaqasyah.
- Menimbang** : a. Bahwa untuk melaksanakan ujian skripsi dalam rangka penyelesaian studi mahasiswa tersebut di atas, dipandang perlu menetapkan Panitia/Dewan Munaqisy.  
b. Bahwa mereka yang tersebut namanya dalam Keputusan ini dipandang cakap untuk melaksanakan tugas ujian/munaqasyah skripsi tersebut.
- Mengingat** : 1. Undang- Undang RI No. 20 Tahun 2003 tentang Sistem Pendidikan Nasional;  
2. Peraturan Pemerintah RI Nomor 17 Tahun 2010 tentang Pengelolaan dan Penyelenggaraan pendidikan;  
3. Peraturan Presiden RI Nomor 57 Tahun 2005 tentang Perubahan Status IAIN Alauddin Makassar menjadi UIN Alauddin Makassar;  
4. Peraturan Menteri Agama RI Nomor 20 Tahun 2014 tentang Statuta UIN Alauddin Makassar;  
5. Keputusan Menteri Agama RI Nomor 25 tahun 2013 jo Nomor 85 Tahun 2013 tentang Organisasi dan Tata Kerja UIN Alauddin Makassar;  
6. Keputusan Rektor UIN Alauddin Makassar Nomor 129 C Tahun 2013, tentang Pedoman Edukasi UIN Alauddin.;



7. Keputusan Rektor UIN Alauddin Makassar Nomor 53 Tahun 2016 tentang Pembetulan Kalender Akademik UIN Alauddin Makassar Tahun Akademik 2016/2017.

**Memperhatikan** : Hasil Rapat Pimpinan Fakultas Tarbiyah dan Keguruan UIN Alauddin Makassar tanggal 06 Mei 2015 tentang pelaksanaan KKN Profesi, Ujian Komprehensif dan Ujian/Munaqasyah Skripsi Mahasiswa Fakultas Tarbiyah dan Keguruan UIN Alauddin Makassar.

**MEMUTUSKAN**

**Menetapkan** : **KEPUTUSAN DEKAN FAKULTAS TARBIYAH DAN KEGURUAN UIN ALAUDDIN MAKASSAR TENTANG PANITIA UJIAN/ DEWAN MUNAQISY SKRIPSI**

**Pertama** : Mengangkat Panitia Ujian/Dewan Munaqisy Skripsi Saudara (i):  
**Sri Yulianti, NIM: 20500112129;**

**Kedua** : Panitia Ujian/Dewan Munaqisy bertugas untuk mempersiapkan dan melaksanakan ujian terhadap mahasiswa tersebut;


**Ketiga** : Segala biaya yang timbul akibat dikeluarkannya Keputusan ini dibebankan kepada Anggaran DIPA BLU UIN Alauddin Makassar Tahun Anggaran 2016 sesuai dengan ketentuan dan peraturan yang berlaku;

**Keempat** : Keputusan ini mulai berlaku sejak tanggal ditetapkan dan apabila di kemudian hari terdapat kekeliruan/kesalahan di dalamnya akan diperbaiki sebagaimana mestinya;

**Kelima** : Keputusan ini disampaikan kepada masing-masing yang bersangkutan untuk dilaksanakan dengan penuh tanggungjawab.

Ditetapkan di : Samata-Gowa  
Pada Tanggal : 18 April 2016

/Dekan, //

  
/ **Dr. H. Muhammad Amri, Lc., M.Ag.** /  
NIP: 19730120 200312 1 001

**LAMPIRAN : KEPUTUSAN DEKAN FAKULTAS TARBIYAH DAN KEGURUAN  
UIN ALAUDDIN MAKASSAR  
NOMOR: 117 TAHUN 2016**

**TENTANG**

**PANITIA UJIAN/DEWAN MUNAQISY SKRIPSI**

**A.n. Saudara Sri Yulianti, NIM: 20500112129;**

Ketua : H. Muh. Rapi, S.Ag., M.Pd.  
Sekretaris : Ridwan Idris, S.Ag., M.Pd.  
Munaqisy I : Dr. Hj. St. Syamsudduha, M.Pd.  
Munaqisy II : Dr. Misykat Malik Ibrahim, M.Si.  
Pembimbing I : Dr. Salahuddin, M.Ag.  
Pembimbing II : Nursalam, S.Pd., M.Si.  
Pelaksana : Jumrah, S.Ag.

Ditetapkan di : Samata-Gowa  
Pada Tanggal : 18 April 2016

*/Dekan, //*

*amri*  
*/* **Dr. H. Muhammad Amri, Lc., M.Ag.** */*  
**NIP: 19730120 200312 1 001**



## **BIOGRAPHY**



Sri Yulianti biasa disapa Rhyna dilahirkan di Menrong pada tanggal 04 Desember 1993. Putri Sulung dari 4 bersaudara hasil buah kasih dari pasangan Sabaruddin dan Saleha. Pendidikan Formal dimulai dari Sekolah Dasar di SDI Menrong dan lulus pada tahun 2006. Pada tahun yang sama,

penulis melanjutkan pendidikan di Sekolah Menengah Pertama (SMP) Negeri 3 Tanete Riaja Kabupaten Barru dan lulus pada tahun 2009, dan pada tahun yang samapula penulis melanjutkan pendidikan di Sekolah Menengah Atas (SMA) Negeri 1 Barru dan lulus pada tahun 2012. Pada tahun yang sama, Kemudian penulis melanjutkan pendidikan di Universitas Islam Negeri (UIN) Alauddin Makassar ke jenjang S1 pada jurusan Pendidikan Biologi Fakultas Tarbiyah dan Keguruan, sampai sekarang.