

PENINGKATAN HASIL BELAJAR MATEMATIKA MELALUI PENERAPAN  
STRATEGI *SETTLED STARTS* PADA SISWA KELAS VIIIB MTs. PONDOK  
PESANTREN BABUL KHAER KALUMEME KAB. BULUKUMBA



Skripsi

Diajukan untuk Memenuhi Salah Satu Syarat Meraih Gelar Sarjana  
Pendidikan (S.Pd) pada Prodi Pendidikan Matematika  
Fakultas Tarbiyah dan Keguruan UIN Alauddin Makassar

OLEH :

MISRAYANI  
NIM. 20402106033

PRODI PENDIDIKAN MATEMATIKA  
FAKULTAS TARBIYAH DAN KEGURUAN  
UNIVERSITAS ISLAM NEGERI ALAUDDIN  
MAKASSAR  
2010

## PERSETUJUAN PEMBIMBING

Pembimbing penulisan skripsi saudari Misrayani, NIM: 20402106033, Mahasiswa Jurusan Tadris Program Studi Pendidikan Matematika pada Fakultas Tarbiyah dan Keguruan UIN Alauddin Makassar, setelah dengan seksama meneliti dan mengoreksi skripsi yang bersangkutan dengan judul “**Peningkatan Hasil Belajar Matematika melalui Penerapan Strategi Settled Starts pada Siswa Kelas VIIIB MTs. Pondok Pesantren Babul Khaer Kalumeme Kab. Bulukumba**”, memandang bahwa skripsi tersebut telah memenuhi syarat-syarat ilmiah dan dapat disetujui dan diajukan ke sidang Munaqasyah.

Demikian persetujuan ini diberikan untuk proses selanjutnya.

Makassar, 2 Juni 2010

Pembimbing I

Pembimbing II

Drs. M. yusuf Seknun, M. Si  
NIP. 19560208 199003 1 001

Drs. Thamrin Tayeb, M. Si  
NIP. 19610529 199403 1 001

## **PERNYATAAN KEASLIAN SKRIPSI**

Dengan penuh kesadaran, penyusun yang bertanda tangan di bawah ini, menyatakan bahwa skripsi ini benar adalah hasil karya penyusun sendiri, jika di kemudian hari terbukti bahwa skripsi ini merupakan duplikat, tiruan, plagiat atau dibuat, dibantu oleh orang lain secara keseluruhan atau sebagian, maka skripsi dan gelar yang diperoleh karenanya batal demi hukum.

Makassar, 1 Juni 2010

Penyusun,

MISRAYANI  
NIM: 20402106033

## PENGESAHAN SKRIPSI

Skripsi yang berjudul **“Peningkatan Hasil Belajar Matematika melalui Strategi *Settled Starts* pada Siswa Kelas VIIIB MTs Pondok Pesantren Babul Khaer Kalameme Kab. Bulukumba”** yang disusun oleh saudari **Misrayani, NIM: 20402106033**, mahasiswa Program Studi Pendidikan Matematika pada Fakultas Tarbiyah dan Keguruan UIN Alauddin Makassar, telah diuji dan dipertahankan dalam sidang munaqasyah yang diselenggarakan pada hari Rabu, tanggal 14 juli **2010 M** dan dinyatakan telah dapat diterima sebagai salah satu syarat untuk mendapatkan gelar Sarjana Pendidikan (S.Pd) pada Fakultas Tarbiyah dan Keguruan Program Studi Pendidikan Matematika, dengan beberapa perbaikan.

Makassar, 2 Syahban 1430 H

14 Juli 2010 M

### DEWAN PENGUJI

(Sk Dekan No: 047 Tahun 2010)

1. Ketua : Dr. Susdiyanto, M.Si (.....)
2. Sekretaris : Drs. Muzakkir, M.Pd.I (.....)
3. Munaqisy I : Dra. Hj. St. Syamsudduha, M.Pd. (.....)
4. Munaqisy II : Drs. Salamattang, M.Pd.I (.....)
5. Pembimbing I : Drs. M. Yusuf Seknun, M.Si. (.....)
6. Pembimbing II : Drs. Thamrin Tayeb, M.Si. (.....)

Disahkan Oleh:

Dekan Fakultas Tarbiyah dan Keguruan  
UIN Alauddin Makassar

**Prof. Dr. H. Moh. Natsir Mahmud, MA.**  
**NIP. 19540816 198303 1 004**

## KATA PENGANTAR



Puji syukur penulis panjatkan kehadirat Allah swt. berkat limpahan rahmat, kesehatan, dan kesempatan kepada penulis sehingga dapat menyelesaikan skripsi ini dengan tepat waktu. Tak lupa pula salam dan shalawat atas junjungan Nabi Besar Muhammad saw yang telah menjadi suri tauladan bagi umat manusia dalam setiap aspek kehidupan.

Ucapan terima kasih kepada seluruh keluarga besar di Bulukumba terkhusus untuk kedua orang tua tercinta ayahanda H. Bakri (Alm). dan ibunda Hj. Hamirah yang telah mengasuh, membimbing dan membiayai penulis selama dalam pendidikan sampai selesainya skripsi ini. Semoga jasanya dibalas oleh Allah swt. Amin.

Penulis juga menyadari tanpa adanya bantuan dan partisipasi dari berbagai pihak, skripsi ini tidak mungkin dapat terselesaikan seperti yang diharapkan. Oleh karena itu penulis patut menyampaikan terima kasih yang sebesar-besarnya kepada :

1. Bapak Prof. Dr. H. Azhar Arsyad, M.A., selaku Rektor UIN Alauddin Makassar.
2. Bapak Prof. Dr. H. Moh. Natsir Mahmud, M.A., selaku Dekan Fakultas Tarbiyah dan Keguruan UIN Alauddin Makassar.
3. Bapak Drs. Thamrin Tayeb, M.Si., dan Ibu St.Hasmiah Mustamin, S.Ag., M.Pd., selaku Ketua dan Sekretaris Prodi Pendidikan Matematika UIN Alauddin Makassar.

4. Bapak Drs. M. Yusuf seknun, M. Si. selaku pembimbing I dan Bapak Drs. Thamrin Tayeb, M. Si., selaku pembimbing II yang membimbing dan mengarahkan penulis sampai taraf penyelesaian.
5. Bapak Syamsuddin, M. Ag., selaku Kepala Madrasah MTs. Pondok Pesantren Babul Khaer Kalumeme Kab. Bulukumba, Ibu Rina Suleha, S. Pd. selaku guru mata pelajaran matematika, serta adik-adik siswa kelas VIII B atas segala pengertian dan kerjasamanya selama penulis melaksanakan penelitian.
6. Saudara kandung tercinta Nurdiana, ST, Ihdar, SS, S.Pd., Nuradriani, Muh. Aswad serta teman-teman baik di Pondok Amfibi, Prodi Pendidikan Matematika UIN Alauddin Makassar, Himpunan Mahasiswa Islam (HMI) serta teman-teman lainnya yang tidak bisa saya sebutkan satu persatu yang senantiasa mendukung penulis baik dalam susah maupun senang.
7. Sahabat-sahabatku tercinta yang seperti saudaraku sendiri, Enhi, Anti, K"Idhar, Mala, Kak Q, Noer, Farid, Nasar n dinda Lia yang telah banyak memberi bantuan dan dukungan selama masa perkuliahan hingga penyelesaian studiku.

Akhirnya, harapan penulis semoga tulisan ini bermanfaat bagi pengajaran matematika dan semoga bantuan yang telah diberikan bernilai ibadah di sisi Allah swt dan mendapat pahala yang setimpal.

Makassar, Juni 2010

Penulis

## DAFTAR ISI

HALAMAN JUDUL .....	i
PERSETUJUAN PEMBIMBING .....	ii
PERNYATAAN KEASLIAN SKRIPSI .....	iii
PENGESAHAN SKRIPSI .....	iv
KATA PENGANTAR .....	v
DAFTAR ISI .....	vii
DAFTAR TABEL .....	ix
DAFTAR GAMBAR .....	xi
ABSTRAK .....	xii
BAB I PENDAHULUAN .....	1
A. Latar Belakang .....	1
B. Rumusan Masalah .....	6
C. Hipotesis .....	6
D. Definisi Operasional Variabel .....	6
E. Tujuan Penelitian .....	7
F. Manfaat Penelitian .....	8
G. Garis Besar Isi .....	8
BAB II KAJIAN PUSTAKA .....	11
A. Pengertian Hasil Belajar Matematika dan Faktor-faktor yang Mempengaruhinya.....	11
1. Pengertian Hasil.....	11
2. Pengertian Belajar.....	11
3. Pengertian Matematika.....	16
4. Pengertian Hasil Belajar Matematika.....	18
5. Faktor-faktor yang Mempengaruhi Hasil Belajar.....	23
B. Strategi Settled Starts.....	26
BAB III METODOLOGI PENELITIAN .....	30
A. Lokasi Penelitian .....	30
B. Jenis Penelitian .....	30
C. Subjek Penelitian .....	30
D. Prosedur Penelitian .....	31
E. Instrumen Penelitian .....	34
F. Teknik Pengumpulan Data .....	34
G. Teknik Analisis Data .....	35

H. Indikator Keberhasilan (Ketuntasan Hasil Belajar) .....	36	
<b>BAB IV HASIL PENELITIAN .....</b>		<b>29</b>
A. Penerapan Strategi Settled Starts pada Mata Pelajaran Matematika Siswa Kelas VIIIB MTs Pondok Pesantren Babul Khaer Kalumeme Kab. Bulukumba.....		38
1. Hasil Belajar Matematika dari Siklus I Sampai Siklus II.....		38
2. Hasil Observasi dari Siklus I sampai Sklus II.....		57
B. Pembahasan Penelitian Penerapan Strategi Settled Starts pada Mata Pelajaran Matematika Siswa Kelas VIIIB MTs Pondok Pesantren Babul Khaer Kalumeme Kab. Bulukumba.....		59
 <b>BAB V PENUTUP .....</b>		<b>62</b>
A. Kesimpulan .....		62
B. Implikasi Penelitian .....	62	
 <b>DAFTAR PUSTAKA .....</b>		<b>64</b>
<b>DAFTAR RIWAYAT HIDUP.....</b>		<b>67</b>
 <b>LAMPIRAN-LAMPIRAN</b>		



## DAFTAR TABEL

Tabel 1	Kategori Hasil Belajar Siswa .....36
Tabel 2	Skor Statistik Hasil Belajar Matematika Siswa Kelas VIII B MTs. Pondok Pesantren Babul Khaer Kalumeme Kab. Bulukumba selama Penerapan strategi Settled Starts Siklus I .....44
Tabel 3	Distribusi Frekuensi dan Persentase Hasil Belajar Matematika Siswa Kelas VIII B MTs. Pondok Pesantren Babul Khaer Kalumeme Kab. Bulukumba selama Penerapan strategi Settled Starts Siklus II ..... 45
Tabel 4	Persentase Ketuntasan Hasil Belajar Matematika Siswa Kelas VIII B MTs. Pondok Pesantren Babul Khaer Kalumeme Kab. Bulukumba selama Penerapan strategi Settled Starts Siklus I ..... 46
Tabel 5	Skor Statistik Hasil Belajar Matematika Siswa Kelas VIII B MTs. Pondok Pesantren Babul Khaer kalumeme Kab. Bulukumba selama Penerapan strategi Settled Starts Siklus II... .... 55
Tabel 6	Distribusi Frekuensi dan Persentase Hasil Belajar Matematika Siswa Kelas VIII B MTs. Pondok Pesantren Babul Khaer Kalumeme Kab. Bulukumba selama Penerapan strategi Settled Starts Siklus II ..... 55
Tabel 7	Persentase Ketuntasan Hasil Belajar Matematika Siswa Kelas

	VIIIB MTs. Pondok Pesantren Babul Khaer Kalumeme Kab. Bulukumba selama Penerapan strategi Settled Starts Siklus II .....	56
Tabel 8	Hasil Observasi Aktifitas Siswa Kelas VIIIB MTs. Pondok Pesantren Babul Khaer Kalumeme Kab. Bulukumba pada Penerapan strategi SettledStarts Siklus I .....	58
Tabel 9	Hasil Observasi Aktifitas Siswa Kelas VIIIB MTs. Pondok Pesantren Babul Khaer Kalumeme Kab. Bulukumba pada Penerapan strategi Settled Starts Siklus II.....	59

## DAFTAR GAMBAR

Gambar 1	Tahapan-tahapan PTK .....	31
Gambar 2	Nilai Matematika Siswa Kelas VIIIB MTs. Pondok Pesantren Babul Khaer Kalumeme Kab. Bulukumba setelah Penerapan Strategi Settled Starts Siklus I.....	43
Gambar 3	Nilai Matematika Siswa Kelas VIIIB MTs. Pondok Pesantren Babul Khaer Kalumeme Kab. Bulukumba setelah Penerapan Strategi Settled Starts Siklus II .....	54

## ABSTRAK

Nama : Misrayani  
NIM : 20402106033  
Judul Skripsi : Peningkatan Hasil Belajar Matematika Melalui Penerapan Strategi *Settled Starts* pada Siswa Kelas VIII B MTs. Pondok Pesantren Babul Khaer Kalumeme Kab. Bulukumba

---

Penelitian ini adalah penelitian tindakan kelas (*Classroom Action Research*) yang dilaksanakan di MTs. Pondok Pesantren Babul Khaer Kalumeme Kab. Bulukumba dengan rumusan masalah “Apakah hasil belajar matematika dapat ditingkatkan melalui strategi *settled starts* pada siswa kelas VIII B MTs Pondok Pesantren Babul Khaer Kalumeme Kab. Bulukumba ?

Penelitian ini bertujuan: Untuk mengetahui penerapan *Strategi Settled Starts* dalam mata pelajaran matematika siswa kelas VIII B MTs. Pondok Pesantren Babul Khaer Kalumeme Kab. Bulukumba, untuk mengetahui hasil belajar matematika siswa kelas VIII B MTs. Pondok Pesantren Babul Khaer Kalumeme Kab. Bulukumba setelah diterapkan *Strategi Settled Starts*, dan untuk mengetahui apakah terdapat peningkatan hasil belajar matematika siswa kelas VIII B MTs. Pondok Pesantren Babul Khaer Kalumeme Kab. Bulukumba setelah diterapkan *Strategi Settled Starts*. Subjek penelitian adalah siswa kelas VIII B MTs. Pondok Pesantren Babul Khaer Kalumeme Kab. Bulukumba dengan jumlah siswa 21 orang. Pengambilan data dilakukan dengan menggunakan lembar observasi dan tes hasil belajar matematika. Data yang diperoleh dianalisis dengan menggunakan statistik deskriptif. Data yang diperoleh dari lembar observasi dianalisis secara kualitatif dan data dari hasil tes dianalisis secara kuantitatif.

Hasil penelitian ini menunjukkan bahwa: Terjadi peningkatan hasil belajar matematika siswa dari Siklus I ke Siklus II, Siklus I skor rata-rata siswa sebesar 63,57.. Siklus II skor rata-rata siswa sebesar 74,90. Kehadiran, keaktifan, dan kesungguhan siswa mengikuti kegiatan belajar mengajar juga menunjukkan adanya peningkatan yang nampak dari hasil observasi selama pembelajaran berlangsung. Berdasarkan hasil penelitian ini dapat disimpulkan bahwa, penerapan *Strategi Settled starts* dapat meningkatkan hasil belajar matematika siswa kelas VIII B MTs. Pondok Pesantren Babul Khaer Kalumeme Kab. Bulukumba.

# BAB I

## PENDAHULUAN

### ***A. Latar Belakang Masalah***

Pengaruh pendidikan dapat dilihat dan dirasakan secara langsung dalam perkembangan serta kehidupan masyarakat, kehidupan kelompok, dan kehidupan setiap individu. Jika bidang-bidang lain seperti ekonomi, pertanian, perindustrian berperan menciptakan sarana dan prasarana bagi kepentingan manusia, maka pendidikan berurusan langsung dengan pembentukan manusianya. Pendidikan menentukan model manusia yang dihasilkannya.

Pendidikan juga memberikan kontribusi yang sangat besar terhadap kemajuan suatu bangsa, dan merupakan wahana dalam menterjemahkan pesan-pesan konstitusi, serta sarana dan prasarana dalam membangun watak bangsa (*Nation Characters Building*). Masyarakat yang cerdas akan memberi nuansa kehidupan yang cerdas pula, dan secara progresif akan membentuk kemandirian dan kreativitas.<sup>1</sup>

Menyadari hal tersebut, untuk mewujudkan masyarakat madani dalam Negara Kesatuan Republik Indonesia (NKRI) yang lebih demokratis, transparan, dan menjunjung tinggi Hak Asasi Manusia hanya dapat melalui pendidikan, sehingga bangsa dapat bersaing dengan bangsa-bangsa lain di dunia, bahkan dalam era kesemrautan global. Sedikitnya terdapat tiga syarat utama yang harus diperhatikan dalam pembangunan pendidikan agar dapat berkontribusi terhadap peningkatan

---

<sup>1</sup> E. Mulyasa, *Menjadi Guru Profesional: Menciptakan Pembelajaran Kreatif dan Menyenangkan*, (Cet. VII; Bandung: PT. Remaja Rosdakarya, 2007), h. 4.

kualitas sumber daya manusia (SDM), yakni(1) sarana gedung, (2) buku yang berkualitas, (3) guru dan tenaga kependidikan yang professional.<sup>2</sup>

Guru sangat berperan dalam membantu perkembangan peserta didik untuk mewujudkan tujuan hidupnya secara optimal. Minat, bakat, kemampuan dan potensi-potensi yang dimiliki oleh peserta didik tidak akan berkembang secara optimal tanpa bantuan guru. Dalam kaitan ini guru perlu memperhatikan peserta didik secara individual, karena antara satu peserta didik dengan yang lain memiliki perbedaan yang sangat mendasar.

Oleh karena itu, guru dituntut untuk memiliki kemampuan mengembangkan pendekatan dan memilih metode pembelajaran yang efektif. Hal ini terutama menciptakan iklim yang kondusif dan menyenangkan. Untuk mencapai tujuan pembelajaran yang efektif dan efisien tidaklah mudah. Salah satu pelajaran dasar yang sangat penting dikuasai oleh siswa mulai dari tingkat dasar sampai tingkat atas adalah matematika. Karena matematika berfungsi sebagai alat, pola pikir atau pengetahuan yang dipilih guna menumbuh kembangkan kemampuan-kemampuan dan membentuk pribadi serta berpandu pada perkembangan IPTEK. Matematika sebagai sarana untuk berfikir logis, analitis, kreatif dan sistematis membuat kita dapat dengan mudah membuat inovasi baru dalam kehidupan sehari-hari utamanya dalam pendidikan.<sup>3</sup>

---

<sup>2</sup> *Ibid.*, h. 3.

<sup>3</sup> H. Erman Suherman Ar,dkk, *Strategi Pembelajaran Matematika Kontemporer*, (Edisi Revisi; Bandung: JICA- IMSTEP PROJECT, 2003), h. 15 & 56.

Pada umumnya masyarakat menganggap matematika sangat perlu dipelajari oleh generasi muda saat ini, tetapi dilain pihak, kebanyakan siswa menganggap bahwa matematika merupakan salah satu pelajaran yang sulit dipahami. Perasaan sulit tersebut terjadi karena kurangnya latihan dalam menyelesaikan persoalan matematika. Selain itu, mata pelajaran matematika juga membutuhkan konsentrasi yang tinggi dalam memahaminya sehingga dibutuhkan suasana yang kondusif seperti halnya suasana yang tenang dan menyenangkan.

Persoalan inilah yang seringkali kita jumpai di semua lembaga pendidikan termasuk di MTs Pondok Pesantren Babul Khaer kalumeme yang berdiri sejak tahun 1985, berlokasi di Jl. Dato Tiro kecamatan Ujung Loe Kabupaten Bulukumba yang sekarang dipimpin oleh bapak Syamsuddin, S.Ag, yang masih mengalami masalah akan rendahnya hasil belajar siswa dan kurangnya minat untuk belajar.

Penulis memperoleh data dari guru mata pelajaran matematika bahwa pencapaian nilai KKM yang hanya sebesar 65% pada tingkatan kelas VIII tidak dapat dicapai secara maksimal oleh seluruh siswa yang berarti sebagian besar hasil belajar matematika siswa berada pada kategori kurang. Pada saat observasi, sebagian besar siswa terlihat tidak memperhatikan saat guru mengajar dan sebgaiian besar dari siswa menyelesaikan maupun melengkapi tugas-tugas mereka dengan meminta jawaban atau menyuruh teman lainnya memecahkan masalah tanpa mencoba memecahkan sendiri. Dengan melihat kondisi siswa ini, tugas utama guru adalah membelajarkan siswa, yaitu mengkondisikan siswa agar belajar aktif sehingga potensi dirinya dimaksudkan (kognitif, efektif, dan psikomotorik) dapat berkembang dengan

maksimal. Dengan belajar aktif, melalui partisipasi dalam setiap kegiatan pembelajaran, akan terlatih dan terbentuk kompetensi. Agar hal tersebut diatas dapat terwujud, guru seyogianya mengetahui bagaimana cara siswa belajar dan menguasai berbagai cara membelajarkan siswa.<sup>4</sup>

Kegiatan belajar mengajar menurut Roestiyah. N. K, sebagai berikut:

Guru harus memiliki strategi agar anak didik dapat belajar secara efektif dan efisien, mengena pada tujuan yang diharapkan. Salah satu langkah untuk memiliki strategi itu adalah harus menguasai teknik-teknik penyajian atau biasanya disebut metode mengajar Dengan demikian, metode mengajar adalah strategi pengajaran sebagai alat untuk mencapai tujuan yang diharapkan.<sup>5</sup>

Salah satu strategi pembelajaran yang dapat diterapkan dalam proses pembelajaran adalah dengan Strategi *Settled Starts*. Strategi ini diperkenalkan oleh Paul Ginnis, seorang dosen perkuliahan di seluruh dunia. Dia mengajarkan tentang strategi untuk meningkatkan pengajaran dan pembelajaran, dimana telah mengajar dan bekerja sama lebih dari 450 sekolah di Inggris.

Strategi pembelajaran ini lebih menekankan pada bagaimana menciptakan suasana yang tenang pada menit-menit pertama pada suatu pembelajaran. Hal tersebut sangat penting karena menentukan suasana tentang apa yang akan terjadi dalam pembelajaran selanjutnya. Strategi ini pula, mengajarkan bagaimana siswa dapat

---

<sup>4</sup> Erman Suherman, *Model Belajar dan Pembelajaran Berorientasi Kompetensi siswa*, di akses dari internet tanggal 01/06/2009. [www.google.com](http://www.google.com) , 2009.

<sup>5</sup> Syiful Bahri Djamarah dan Aswan Zain, *Strategi Belajar Mengajar*, (Cet. III; Jakarta: Rineka Cipta, 2006) h. 74.



mengefisienkan waktu dalam setiap mengerjakan tugas karena diberikan *deadline* yang ketat dalam pengerjaan tugasnya.<sup>6</sup>

Strategi pembelajaran *Settled Starts* ini belum pernah diterapkan di MTs Pondok Pesantren Babul Khaer Kalumeme Kab.Bulukumba. Akan tetapi, strategi ini telah diterapkan oleh beberapa pakar ilmu terutama Paul Ginnis dan guru-guru di sekolah-sekolah di negara Inggris. Dalam hasil proses mengajarnya, guru tidak hanya dapat meningkatkan dari segi prestasi belajar matematika siswa tetapi juga mengajarkan siswa untuk lebih mengefisienkan waktu dalam setiap kegiatan yang ia lakukan.<sup>7</sup>

Adapun langkah-langkah pembelajaran dari Strategi *Settled Starts* ialah:

1. Guru berfungsi sebagai "penjaga pintu"-berdiri di pintu, menerima siswa satu-satu.
2. Memberi tugas sederhana untuk dikerjakan setiap siswa begitu mereka memasuki ruangan.
3. Sampaikan tujuan belajar di papan tulis dan di handout sebelum siswa masuk.
4. Hubungkan tujuan belajar dengan gambaran besar yang dipelajari.
5. Buat tujuan belajar yang dibedakan dengan menggunakan model harus-sebaiknya-dapat.
6. Buat rencana pengajaran tertulis di papan tulis atau di OHT sebagai diagram alir, garis waktu atau lingkaran waktu yang menunjukkan skala waktu.
7. Posisikan diri anda di dekat siswa, bukan di depan kelas dan mulai pelajaran di sana
8. Minta satu atau dua murid untuk menjelaskan kepada anda apa yang dilakukan oleh semua orang sebelum diperbolehkan mulai.
9. Beri *deadline* yang ketat untuk tugas yang pertama.

---

<sup>6</sup> Paul Ginnis, *Trik dan Taktik Mengajar: Strategi Meningkatkan Pencapaian Pengajaran di Kelas*, (Cet. II; Jakarta: PT Indeks, 2008), h. 250.

<sup>7</sup> *Ibid*; h.248.

10. Beri pesan positif tentang kemampuan siswa dan tentang belajar yang direncanakan untuk pelajaran tersebut.<sup>8</sup>

Strategi ini diharapkan dapat digunakan sebagai alternatif untuk membantu siswa membiasakan diri menyelesaikan persoalan matematika dengan mudah sehingga dapat meningkatkan hasil belajar matematika mereka.

### **B. Rumusan Masalah**

Berdasarkan latar belakang masalah yang telah dikemukakan diatas, maka masalah yang akan diteliti dalam penelitian ini adalah:

Apakah hasil belajar matematika dapat ditingkatkan melalui strategi *settled starts* pada siswa kelas VIIIB MTs Pondok Pesantren Babul Khaer Kalumeme Kab. Bulukumba ?

### **C. Hipotesis Penelitian**

Berdasarkan latar belakang dan rumusan masalah di atas maka hipotesis penelitian ini adalah : “Jika Strategi *Settled Starts* diterapkan maka hasil belajar matematika siswa kelas VIIIB MTs Pondok Pesantren Babul Khaer Kalumeme Kabupaten Bulukumba dapat ditingkatkan.”

### **D. Definisi Operasional Variabel**

Untuk menghindari kesalahpahaman dalam menginterpretasi judul penelitian ini, maka penulis terlebih dahulu mengemukakan pengertian yang sesuai dengan variabel dalam judul skripsi ini. Sehingga tidak menimbulkan kesimpangsiuran dalam pembahasan selanjutnya.

---

<sup>8</sup> *Ibid.*, h. 250-251.

Pengertian operasional variabel dimaksudkan untuk memberikan gambaran yang jelas tentang variabel-variabel yang diperhatikan. Pengertian operasional variabel penelitian ini diuraikan sebagai berikut:

1. Strategi *Settled Starts*

Strategi pembelajaran *Settled Starts* yang dimaksud peneliti adalah suatu upaya peningkatan hasil belajar yang menggunakan pengaturan awal pembelajaran dengan memanfaatkan menit-menit pertama dalam suatu pembelajaran sehingga menciptakan suasana kelas yang kondusif.

2. Hasil belajar matematika

Hasil belajar matematika yang dimaksud dalam penelitian ini adalah skor yang menunjukkan tingkat penguasaan dan pemahaman siswa kelas VIII B MTs Pondok Pesantren Babul Khaer Kalumeme Kabupaten Bulukumba”. dalam pelajaran matematika setelah mengikuti proses belajar mengajar.

Berdasarkan pengertian di atas dapat difahami bahwa hasil belajar matematika adalah ilmu yang diperoleh siswa setelah melakukan proses belajar mengajar melalui strategi *Settled Starts*.

#### **E. Tujuan Penelitian**

Adapun tujuan penelitian yang ingin dicapai adalah:

Untuk mengetahui peningkatan hasil belajar matematika siswa kelas VIII B MTs Pondok Pesantren Babul Khaer Kalumeme Kab. Bulukumba melalui strategi *settled starts*

## **F. Manfaat Penelitian**

Hasil dari penelitian ini diharapkan akan memberikan manfaat yang berarti sebagai berikut:

1. *Bagi Siswa* : Siswa dapat lebih fokus terhadap materi yang diajarkan dan siswa tidak merasa bosan selama proses belajar mengajar serta hasil belajar siswa akan lebih meningkat.
2. *Bagi Guru* : Sebagai masukan dalam usaha peningkatan hasil belajar matematika serta mendapatkan cara yang efektif dalam penyajian pelajaran matematika pada khususnya dan pada mata pelajaran lain pada umumnya.
3. *Bagi Sekolah* : Diharapkan penelitian ini dapat bermanfaat dalam upaya pengembangan mutu dan hasil pembelajaran, sekaligus sebagai bahan pertimbangan agar strategi *Settled Starts* dapat diterapkan pada semua mata pelajaran.
4. *Bagi Peneliti* : Memberikan gambaran pada peneliti sebagai calon guru tentang strategi dan sistem pembelajaran yang cocok diaplikasikan di sekolah.

## **H. Garis Besar Isi**

Dalam skripsi ini secara garis besar dibagi dalam lima bab. Adapun rincian dari setiap bab adalah sebagai berikut:

Bab I Pendahuluan mencakup penjelasan-penjelasan yang berkaitan erat dengan masalah yang dibahas dalam bab-bab selanjutnya. Oleh karena itu, bagian pendahuluan dimaksudkan untuk mengantar pembaca memasuki uraian-uraian

selanjutnya. Dalam bab ini terdiri atas tujuh bagian yaitu latar belakang masalah, rumusan masalah, hipotesis, definisi operasional variabel, tujuan penelitian, manfaat penelitian, dan garis besar isi. Pada latar belakang masalah yang dibahas adalah alasan peneliti mengambil masalah yang diangkat. Sedangkan pada rumusan masalah dikemukakan masalah yang akan dipecahkan. Rumusan masalah ini diungkapkan dalam bentuk pertanyaan. Di dalam hipotesis diungkapkan jawaban sementara atas masalah yang dihadapi. Selain itu diperlukan definisi operasional variabel untuk memberikan gambaran yang jelas tentang variabel yang diperhatikan. Adapun dalam tujuan penelitian diungkapkan tujuan penulis menulis skripsi. Tujuan ini harus diungkapkan secara jelas dan didasarkan pada rumusan masalah. Dalam manfaat penelitian diuraikan manfaat yang akan diperoleh dari penelitian ini. Baik untuk siswa, guru, sekolah maupun untuk peneliti sendiri. Adapun yang terakhir yaitu garis besar isi yang merupakan uraian penjelesan setiap bab.

Bab II Kajian Pustaka membahas tentang kajian teoritis yang erat kaitannya dengan permasalahan dalam penelitian ini dan menjadi dasar dalam merumuskan dan membahas mengenai aspek-aspek yang sangat penting untuk diperhatikan dalam penelitian ini. Dengan demikian, di dalam bab ini dijelaskan hal-hal yang berhubungan dengan judul. Terutama penjelasan-penjelasan yang terkait dengan strategi yang digunakan dan hasil belajar itu sendiri. Bab ini mencakup pengertian hasil belajar matematika dan strategi *settled starts*.

Bab III Metodologi Penelitian mencakup jenis penelitian yang digunakan yaitu Penelitian Tindakan Kelas (PTK) atau CAR (*Classroom Action Research*),

dengan subjek penelitian sebanyak 21 siswa. Prosedur penelitian yaitu langkah-langkah yang dilakukan peneliti dalam penelitian ini yang mencakup empat langkah yaitu perencanaan, pelaksanaan, pengamatan dan refleksi. Teknik pengumpulan data yaitu instrumen yang digunakan dalam penelitian. Instrumen ini terdiri atas tes hasil belajar, dan lembar observasi. Teknik analisis data berisi cara menganalisis data yang diperoleh yaitu dengan menggunakan teknik analisis kuantitatif dan analisis kualitatif.

Bab IV Hasil Penelitian merupakan data yang diperoleh pada saat penelitian dan pembahasannya yang memuat penjelasan-penjelasan dari hasil observasi dan tes setelah penerapan strategi *settled starts* dalam pembelajaran matematika.

Bab V Kesimpulan berisi hal-hal yang membahas tentang rangkuman hasil penelitian berdasarkan rumusan masalah yang ada serta saran – saran yang dianggap perlu sebagai implikasi penelitian agar tujuan penelitian dapat tercapai dan berguna bagi berbagai pihak.

## BAB II

### KAJIAN PUSTAKA

#### **A. Pengertian Hasil Belajar Matematika dan Faktor-Faktor yang Mempengaruhinya**

##### **1. Pengertian Hasil**

Kata *hasil* dalam Kamus lengkap Bahasa Indonesia diartikan sebagai sesuatu yang didapat dari jerih payah.<sup>9</sup>

Berdasarkan kamus lengkap bahasa indonesia, hasil adalah sesuatu yang menjadi akibat dari usaha.<sup>10</sup> Jadi hasil adalah hal-hal yang ditimbulkan atau dimunculkan sebagai akibat dari sebuah usaha.

##### **2. Pengertian belajar**

Dalam Kamus Besar Bahasa Indonesia, secara etimologis belajar memiliki arti “berusaha memperoleh kepandaian atau ilmu”.<sup>11</sup> Definisi ini memiliki pengertian bahwa belajar adalah sebuah kegiatan untuk mencapai kepandaian atau ilmu. Di sini, usaha untuk mencapai kepandaian atau ilmu merupakan usaha manusia untuk memenuhi kebutuhannya mendapatkan ilmu atau kepandaian yang belum dimiliki sebelumnya. Sehingga dengan belajar itu manusia menjadi tahu, memahami, mengerti, dapat melaksanakan dan memiliki tentang sesuatu.

---

<sup>9</sup> Em Zul Fajri dan Ratu Aprilia Senja, *Kamus Lengkap Bahasa Indonesia* (Cet. Revisi; Difa Publisher, t. th), h. 351.

<sup>10</sup> Amran YS Chaniago. *Kamus Lengkap Bahas Indonasia*. (Cet.V; Bandung: Pustaka Setia, 2002) h.240.

<sup>11</sup> Tim Penyusun Kamus Pusat Pembinaan dan Pengembangan Bahasa, *Kamus Besar Bahasa Indonesia* (Jakarta: Balai Pustaka, 1994), h. 343.

Morgan dalam buku *Introduction of Psicology* mendefensikan belajar sebagai berikut: “Belajar ialah setiap perubahan yang relatif menetap dalam tingkah laku yang terjadi sebagai hasil dari latihan atau pengalaman.”<sup>12</sup> Dari defenisi tersebut dapat dijelaskan bahwa belajar adalah proses perubahan perilaku menuju perilaku yang lebih bermanfaat dengan cara mengalami rangkaian demi rangkaian kegiatan belajar. Perubahan perilaku diperoleh dari pelatihan dan pembiasaan. Tanpa diikuti dengan pengalaman dan kehadiran dari situasi belajar, siswa tidak akan memperoleh pengalaman belajar yang pada akhirnya tidak akan memberi perubahan mendasar pada kemampuan dan perilakunya. Karena perubahan perilaku dalam kegiatan belajar adalah hasil dari pengalaman maka perubahan tersebut bersifat menetap dan permanen dalam diri siswa, pengalaman tersebut dapat direview kembali sesuai dengan kebutuhan. Dengan demikian jelaslah bahwa belajar harus dilakukan secara aktif oleh peserta didik, siswa harus melalui tahap demi tahap dari proses belajar dan menginapkan pengalaman tersebut dalam memorinya sehingga dapat digunakan kembali sesuai dengan kebutuhan. Agar dapat digunakan dan diungkapkan secara spontan, maka kegiatan belajar dalam usaha merubah perilaku harus dilakukan dengan mengulang-ulangi secara rutin atau terus-menerus.

---

<sup>12</sup> Abdul Rahman Shaleh & Muhibb Abdul Wahab, *Psikologi Suatu Pengantar Dalam Perspektif Islam*, (Cet. I; Jakarta: Prenada Media, 2004) h. 210.



Menurut Skinner, seperti yang dikutip Barlow dalam bukunya *Educational Psychology: The Teaching-Leaching Process*, berpendapat bahwa belajar adalah suatu proses adaptasi (penyesuaian tingkah laku) yang berlangsung secara progresif.<sup>13</sup>

Menurut Chaplin dalam *Dictionary of Psychology* membatasi belajar dengan dua macam rumusan. Rumusan pertama berbunyi: “... *acquisition of any relatively permanent change in behavior as a result of practice and experience*” (belajar adalah perolehan perubahan tingkah laku yang relatif menetap sebagai akibat latihan dan pengalaman).<sup>14</sup>

Menurut Hintzman dalam bukunya *The Psychology of Learning and Memory* berpendapat bahwa “*Learning is a change in organism due to experience which can affect the organism’s behavior*” (Belajar adalah suatu perubahan yang terjadi dalam diri organisme, manusia atau hewan, disebabkan oleh pengalaman yang dapat mempengaruhi tingkah laku organisme tersebut).<sup>15</sup>

Menurut Wittig dalam bukunya *Psychology of Learning* mendefinisikan belajar sebagai: *any relatively permanent change in an organism’s behavioral repertoire that occurs as a result of experience* (belajar ialah perubahan yang relatif menetap yang terjadi dalam segala macam/keseluruhan tingkah laku suatu organisme sebagai hasil pengalaman).<sup>16</sup>

---

<sup>13</sup> Muhibbin Syah, *Psikologi Belajar* (Cet. III; Jakarta: PT RajaGrafindo Persada, 2004), h. 64.

<sup>14</sup> *Ibid.*, h. 65.

<sup>15</sup> *Ibid.*, h. 65.

<sup>16</sup> *Ibid.*, h. 65-66.

Belajar adalah suatu perubahan dari persepsi dan perilaku, termasuk juga perbaikan perilaku, misalnya pemuasan kebutuhan masyarakat dan pribadi secara lebih lengkap.<sup>17</sup>

Menurut Burton, dalam sebuah buku "*The Guidance of Learning Activities*", merumuskan pengertian belajar sebagai perubahan tingkah laku pada diri individu berkat adanya interaksi antara individu dengan individu dan individu dengan lingkungannya sehingga mereka mampu berinteraksi dengan lingkungannya.<sup>18</sup>

Buku *Educational Psychology*, H. C. Witherington, mengemukakan bahwa belajar adalah suatu perubahan di dalam kepribadian yang menyatakan diri sebagai suatu pola baru dari reaksi berubah kecakapan, sikap, kebiasaan, kepribadian atau suatu pengertian.<sup>19</sup>

Menurut Sumadi Suryabarata, belajar adalah perubahan perilaku yang terjadi sebagai buah dari kegiatan belajar yang diperoleh oleh peserta didik melalui proses pembelajaran di kelas maupun di luar kelas.<sup>20</sup>

Belajar adalah proses perubahan melalui kegiatan atau prosedur latihan baik latihan di dalam laboratorium maupun dalam lingkungan alamiah.<sup>21</sup>

---

<sup>17</sup> Oemar Malik. *Psikologi Belajar dan Mengajar* (Cet IV; Jakarta : Algesindo, 2004), h. 45.

<sup>18</sup> Aunurrahman, *op. cit.*, h. 35.

<sup>19</sup> *Ibid.*, h. 35.

<sup>20</sup> Sumadi Suryabarata, *Psikologi Pendidikan*, (Cet. XII; Jakarta : Raja Grafindo, 2004), h. 231.

<sup>21</sup> Wina Sanjaya, *Strategi Pembelajaran Berorientasi Standar Proses Pendidikan* (Cet., VI; Jakarta: Kencana 2009) h.112.

Proses perubahan perilaku tersebut ditunjukkan oleh peserta didik dengan menjadi tahu, menjadi terampil, menjadi berbudi, dan menjadi manusia yang mampu menggunakan akal pikirannya sebelum bertindak dan mengambil keputusan untuk melakukan sesuatu.

Di bawah ini disampaikan tentang pengertian belajar dari para ahli :

- Moh. Surya (1997) : “belajar dapat diartikan sebagai suatu proses yang dilakukan oleh individu untuk memperoleh perubahan perilaku baru secara keseluruhan, sebagai hasil dari pengalaman individu itu sendiri dalam berinteraksi dengan lingkungannya”.
- Witherington (1952) : “belajar merupakan perubahan dalam kepribadian yang dimanifestasikan sebagai pola-pola respons yang baru berbentuk keterampilan, sikap, kebiasaan, pengetahuan dan kecakapan”.
- Crow & Crow dan (1958) : “ belajar adalah diperolehnya kebiasaan-kebiasaan, pengetahuan dan sikap baru”.
- Hilgard (1962) : “belajar adalah proses dimana suatu perilaku muncul atau berubah karena adanya respons terhadap sesuatu situasi”
- Di Vesta dan Thompson (1970) : “ belajar adalah perubahan perilaku yang relatif menetap sebagai hasil dari pengalaman”.
- Gage & Berliner : “belajar adalah suatu proses perubahan perilaku yang muncul karena pengalaman”.

Belajar merupakan perubahan tingkah laku atau penampilan, dengan serangkaian kegiatan misalnya dengan membaca, mengamati, mendengarkan, meniru dan lain sebagainya.<sup>22</sup>

Dari beberapa pengertian belajar yang dikemukakan oleh para pakar di atas, penulis dapat mengambil kesimpulan bahwa belajar adalah suatu kegiatan yang dilakukan secara sadar oleh individu dalam rangka untuk mengubah tingkah lakunya yang dilakukan melalui berbagai hal, baik melihat, mendengar, membaca ataupun mengalaminya secara langsung yang meliputi aspek kognitif, afektif dan psikomotorik untuk mencapai suatu tujuan tertentu.

### **3. Pengertian Matematika**

Istilah matematika berasal dari kata Yunani “mathein” atau “manthanein”, yang artinya “mempelajari”. Mungkin juga, kata tersebut erat hubungannya dengan kata Sanskerta “medha” atau “widya” yang artinya “kepandaian”, “ketahuan”, atau “intelengensi”.<sup>23</sup>

Menurut Ensiklopedia bebas, kata matematika berasal dari kata *mathema* dalam bahasa Yunani yang diartikan sebagai “sains, ilmu pengetahuan, atau belajar” juga *mathematikos* yang diartikan sebagai suku belajar. Jadi dapat disimpulkan bahwa matematika adalah suatu studi tentang struktur, ruang, dan perubahan.<sup>24</sup>

---

<sup>22</sup> Sardiman, *Interaksi dan Motivasi Belajar Mengajar* (Jakarta: PT RajaGrafindo Persada, 2007), h. 20.

<sup>23</sup> Moch. Masykur Ag dan Abdul halim Fathani, *Mathematical Intelligence: Cara Cerdas Melatih Otak dan Menanggulangi Kesulitan Belajar* (Cet. II: Jogjakarta: Ar-Ruzz Media, 2009), h. 42.

<sup>24</sup> Hariwijaya, *op. cit.*, h.30

Dan menurut Kartasmita (kamus matematika) menyatakan bahwa:

Matematika adalah pengkajian logis mengenai bentuk, susunan besaran-besaran dan konsep-konsep yang berkaitan. Matematika seringkali dikelompokkan ke dalam 3 bidang yaitu aljabar, analisis dan geometri, walaupun demikian tidak dapat dibuat pembagian jelas karena cabang-cabang ini telah bercampur baur.<sup>25</sup>

Menurut hariwijaya, matematika adalah suatu ilmu dasar yang mendasari ilmu pengetahuan yang lain, selain itu juga sebagai penelaah struktur abstrak yang didefinisikan secara aksioma dengan menggunakan logika simbolik dan notasi.<sup>26</sup>

James berpendapat bahwa matematika adalah ilmu tentang logika mengenai bentuk, susunan, besaran, dan konsep-konsep yang berhubungan satu dengan yang lainnya dengan jumlah yang banyak yang terbagi dalam tiga bidang, yaitu aljabar, analisis, dan geometri.<sup>27</sup>

Johnson dan Rising juga mengemukakan bahwa matematika adalah pola berfikir, pola mengorganisasikan, pembuktian yang logik, matematika itu adalah bahasa yang menggunakan istilah yang didefinisikan dengan cermat, jelas, dan akurat, representasinya dengan simbol dan padat, lebih berupa bahasa simbol mengenai ide dari pada mengenai bunyi.<sup>28</sup>

Dari beberapa uraian tentang pengertian matematika di atas, maka peneliti dapat mengambil kesimpulan bahwa matematika itu adalah ilmu pengetahuan yang

---

<sup>25</sup> Kartasmita, Barra G. *.Op. Cit.* h. 75

<sup>26</sup> Hariwijaya, *Meningkatkan Kecerdasan Matematika* (Cet.I; Yogyakarta: Tugu, 2009), h.29.

<sup>27</sup> Eman Suherman, *et al.*, eds., *Strategi Pembelajaran Matematika Kontemporer*, (Edisi Revisi; Bandung: JICA- IMSTEP PROJECT, 2003), h. 16.

<sup>28</sup> Eman suherman, *op. cit.*, h. 17.

mempelajari tentang angka-angka, pengukuran, logika, dan aljabar yang sifatnya abstrak dan memerlukan pemahaman lebih untuk dapat mempelajarinya.

Dengan menguasai matematika orang akan dapat belajar untuk mengatur jalan pemikirannya dan sekaligus belajar menambah kepandaiannya. Dengan kata lain, belajar matematika sama halnya dengan belajar logika, karena kedudukan matematika dalam ilmu pengetahuan adalah sebagai ilmu dasar atau ilmu alat. Sehingga, untuk dapat berkecimpung di dunia sains, teknologi atau ilmu disiplin lainnya, langkah awal yang harus ditempuh adalah menguasai alat atau ilmu dasarnya, yakni menguasai matematika secara benar.

#### **4. Pengertian Hasil Belajar Matematika**

Hasil belajar adalah gabungan dari dua makna kata, yaitu “hasil” dan “belajar”.

Hasil belajar dapat dibedakan menjadi 2 yaitu : (1) Dampak pengajaran yaitu hasil yang dapat diukur, seperti tertuang dalam angka rapor, angka dalam ijazah, atau kemampuan meloncat setelah latihan. (2) Dampak pengiring, yaitu terapan pengetahuan dan kemampuan di bidang lain, suatu transfer belajar.<sup>29</sup>

Sedangkan menurut Martini mengatakan bahwa: “Hasil belajar adalah hasil yang diperoleh dan dimiliki oleh siswa setelah melibatkan masalah-masalah yang ada hubungannya dengan materi pelajaran yang diberikan siswa sebagai objek yang dibelajarkan dalam arti luas yaitu belajar dengan optimalisasi potensi subjektif yang

---

<sup>29</sup>Musafira, *Skripsi: Peningkatan Hasil Belajar Matematika dengan Menggunakan Metode SQ3R pada siswa Kelas XI IPA 1 MAN 1 Watampone Kabupaten Bone* (Makassar: UIN Alauddin Makassar, 2009), h. 7.

dimiliki sebagai hasil interaksi dengan lingkungannya dalam proses belajar mengajar, di mana selalu diharapkan agar mencapai hasil belajar yang optimal dalam mata pelajaran atau bidang studi tertentu. Seringkali hasil belajar yang dicapai dalam bidang studi tertentu disebut prestasi belajar siswa dalam bidang studi itu”.<sup>30</sup>

Menurut Dimiyati dan Mudjiono, hasil belajar merupakan hal yang dapat dipandang dari dua sisi yaitu sisi siswa dan dari sisi guru. Dari sisi siswa, hasil belajar merupakan tingkat perkembangan mental yang lebih baik bila dibandingkan pada saat sebelum belajar tingkat perkembangan mental tersebut terwujud pada jenis-jenis ranah kognitif, afektif, dan psikomotor. Sedangkan dari sisi guru, hasil belajar merupakan saat terselesaikannya bahan pelajaran.<sup>31</sup>

Pendapat lain dipaparkan oleh Bloom dalam Nana Sudjana, adalah hasil belajar diartikan sebagai “terjadinya perubahan pada diri siswa ditinjau dari tiga aspek yaitu: kognitif, afektif dan psikomotorik siswa”.<sup>32</sup>

Klien mengemukakan perubahan bahwa yang merupakan hasil belajar adalah sebagai proses dari pengalaman yang menghasilkan perubahan perilaku yang bersifat tetap, dalam pengertian tidak termasuk perubahan perilaku akibat proses kematangan. Perubahan perilaku karena proses pematangan fungsi tubuh bukan merupakan hasil

---

<sup>30</sup>Waode Indiana, *Skripsi: Peningkatan Hasil Belajar Matematika melalui Model Pembelajaran Kooperatif Tipe Student Teams-Achievement Divisions (STAD) pada Siswa Kelas XI-IPS 2 SMA Negeri 5 Makassar* (Makassar, 2006), h. 7.

<sup>31</sup> Indra Munawar, Hasil Belajar Pengertian dan Defenisi (Diakses dari internet <http://tips-belajar-internet.blogspot.com/2009/08> hasil belajar pengertian dan defenisi), h. 250 – 251.

<sup>32</sup>Nana Sudjana, *Penilaian Hasil Belajar Mengajar* (Bandung: Raja Rosdakarya, 2005), h. 22.

dari proses belajar, karena perubahan tersebut merupakan akibat langsung dari perkembangan dan pertumbuhan fisik yang bersifat alamiah.<sup>33</sup>

Berdasarkan pengertian hasil dan belajar di atas, maka dapat dipahami makna dari hasil dan belajar, sehingga hasil belajar dapat diartikan sebagai suatu kemampuan yang menyatakan sejauh mana tujuan pengajaran yang telah dicapai oleh siswa khususnya mata pelajaran matematika melalui pengalaman yang telah diberikan oleh guru atau pengajar. “Hasil belajar adalah kemampuan yang diperoleh oleh siswa setelah melalui kegiatan belajar”.<sup>34</sup>

Hasil belajar siswa yang dimaksud dalam penelitian ini adalah kemampuan yang menyatakan sejauh mana tujuan pembelajaran yang diperoleh siswa setelah melalui kegiatan belajar matematika melalui penerapan strategi *Settled Starts*.

Hasil belajar adalah sesuatu yang telah dicapai oleh siswa setelah melakukan kegiatan belajar. Proses belajar yang dialami oleh siswa menghasilkan perubahan-perubahan di bidang pengetahuan, pemahaman, keterampilan, nilai dan sikap.

Hasil belajar merupakan suatu ukuran berhasil atau tidaknya seorang siswa dalam proses pembelajaran. Hasil belajar tidak akan pernah dihasilkan selama seseorang tidak melakukan kegiatan belajar.

Abdurrahman mengemukakan bahwa: “Hasil belajar adalah prestasi actual yang ditampilkan oleh anak, hasil belajar dipengaruhi oleh besarnya usaha (perbuatan yang terarah pada penyelesaian tugas-tugas belajar) yang dilakukan oleh

---

<sup>33</sup>Musafira, *op. cit.*, h. 9.

<sup>34</sup> Abdurrahman, *Pendidikan Bagi Anak Berkesulitan Belajar*, (Cet. II, Jakarta : Depdikbud, 1996), h. 10.



anak”.<sup>35</sup>Dengan berbagai definisi yang dipaparkan di atas penulis dapat menyimpulkan bahwa hasil belajar adalah tingkat keberhasilan dalam menguasai bahan pelajaran setelah memperoleh pengalaman dalam kurun waktu tertentu yang akan diperlihatkan melalui skor yang diperoleh dalam tes hasil belajar.

Jika dikaitkan dengan belajar matematika maka hasil belajar terjadi karena evaluasi yang dilakukan guru dalam mempelajari matematika. Agar dapat menentukan tercapai tidaknya tujuan pendidikan dan pengajaran maka perlu dilakukan usaha dan tindakan atau kegiatan untuk menilai hasil belajar.

Selain itu, Brunner mengadakan pengamatan ke sekolah-sekolah dari hasil pengamatan tersebut diperoleh beberapa kesimpulan yang melahirkan dalil-dalil. Diantara dalil-dalil tersebut adalah dalil penyusunan (construction Theorem). Dalil ini menyatakan bahwa:

Jika anak ingin mempunyai kemampuan dalam menguasai konsep, teorema, definisi dan semacamnya, anak harus dilatih untuk penyusunan representatifnya, anak-anak harus melakukannya sendiri. Apabila dalam proses perumusan dan penyusunan ide-ide tersebut disertai benda-benda kongkrit, maka akan lebih mudah mengingat ide-ide yang dipelajari itu. Dapat disimpulkan bahwa pada hakekatnya dalam tahap awal pemahaman konsep juga diperlukan aktivitas-aktivitas kongkrit yang mengantar anak pada pengertian konsep.<sup>36</sup>

Setelah memahami hakikat matematika maka diharapkan siswa tertarik untuk belajar matematika sehingga memperoleh hasil belajar yang bagus. Bagus tidaknya hasil belajar siswa dapat diketahui dengan cara memberikan evaluasi hasil belajar.

---

<sup>35</sup> *Ibid.*, h. 40

<sup>36</sup> H. Hudooyo, *Strategi Belajar Matematika* (Malang: IKIP Malang, 1990) hlm. 45

Dalam melakukan evaluasi hasil belajar yang dijadikan sasaran adalah taksonomi Bloom.

Taksonomi ini pada dasarnya adalah taksonomi tujuan pendidikan, yang menggunakan pendekatan psikologi, yakni pada dimensi psikologi apa yang berubah pada peserta didik setelah ia memperoleh pendidikan itu. Taksonomi ini dikenal secara populer dengan taksonomi Bloom's, karena nama pencetus ide ini adalah Benjamin S. Bloom, walaupun tidak semua domain di kembangkan olehnya. Bloom's membagi tujuan belajar pada 3 domain, yaitu:

- a. Cognitive domain (Kognitif)
- b. Affective domain (Afektif)
- c. Psycho-motor domain (Psikomotorik)<sup>37</sup>

Taksonomi di atas membantu kita dalam menentukan aspek yang akan dinilai sehingga seorang guru dengan mudah dapat menentukan tes yang cocok untuk mengukur aspek yang akan dinilai.

Prestasi belajar matematika merupakan puncak proses belajar, prestasi belajar tersebut karena evaluasi guru, untuk meningkatkan kemampuan siswa dalam memahami dan menerapkan konsep-konsep matematika setelah mengikuti proses belajar mengajar.

---

<sup>37</sup>M. chabib toha, *Teknik Evaluasi Pendidikan*, (Cet.V, Jakarta: PT Rajagrafindo Persada, 2003) h. 27

Sedangkan hasil belajar matematika adalah sesuatu yang dicapai melalui proses belajar matematika atau dengan kata lain belajar matematika diperlukan adanya keterlibatan mental dalam mengkaji hubungan-hubungan antara struktur-struktur dari matematika sehingga diperoleh pengetahuan sebagai hasil belajar matematika yang dapat dipergunakan dalam kehidupan sehari-hari dalam mempelajari berbagai ilmu pengetahuan.

### **5. Faktor-faktor yang mempengaruhi hasil belajar**

Terwujudnya kondisi pembelajaran yang aktif, efektif dan bermakna tentunya meningkatkan hasil belajar siswa. Terlepas dari hubungan prestasi siswa, suasana kelas yang hangat suportif juga ditemukan terkait dengan sejumlah faktor lain, suasana kelas juga ditemukan sebagai faktor yang kuat untuk keberhasilan belajar siswa. Sebagaimana dengan hasil belajar pada mata pelajaran yang lain, hasil belajar matematika juga dipengaruhi oleh dua faktor yaitu faktor dari dalam dan faktor dari luar.

Hasil belajar dipengaruhi oleh berbagai faktor, baik faktor dari dalam (internal) maupun faktor dari luar (eksternal). Yang termasuk faktor internal adalah faktor fisiologis dan psikologis (misalnya kecerdasan motivasi berprestasi dan kemampuan kognitif), sedangkan yang termasuk faktor eksternal adalah faktor lingkungan dan instrumental (misalnya guru, kurikulum, dan model pembelajaran).<sup>38</sup>

Adapun faktor-faktor yang mempengaruhi hasil belajar ditinjau dari berbagai aspek sangat beraneka ragam. Faktor yang mempengaruhi hasil belajar tersebut terdiri dari dua faktor, yakni faktor internal dan faktor eksternal.

---

<sup>38</sup> Suryabrata, *Psikologi Pendidikan* (Cet. I; Yogyakarta: Depdikbud, 1982), h. 27.

a. Faktor Internal

Faktor internal adalah faktor yang timbul dari individu sebagai pendidik maupun anak didik. Dan keduanya ini merupakan unsur yang tidak terpisahkan dalam kegiatan individu. Adapun yang termasuk faktor internal adalah terdiri dari dua aspek sebagai berikut:

- 1) Aspek Fisikologis: Aspek ini bersifat jasmaniah, kondisi umum jasmaniah dan tonus (tegangan otot) yang memadai, tingkat kebugaran organ-organ tubuh dan sendi-sendinya, dapat mempengaruhi semangat siswa dalam mengikuti pelajaran. Dengan adanya peningkatan tonus (tegangan otot) anak dapat menimbulkan perubahan dan peningkatan aneka ragam kemampuan dan kekuatan jasmaniah. Dalyono mengemukakan bahwa kesehatan jasmani dan rohani sangat besar pengaruhnya terhadap kemampuan belajar. Apabila seorang selalu tidak sehat, sakit kepala demam, pilek, batuk dan sebagainya, itu dapat mengakibatkan tidak bergairah untuk belajar<sup>39</sup>.
- 2) Aspek Psikologis: Aspek ini bersifat rohaniah. Faktor-faktor rohaniah siswa pada umumnya dipandang lebih esensial diantaranya: tingkat kecerdasan/intelegensi siswa, sikap siswa, bakat dan minat siswa serta motivasi siswa.

---

<sup>39</sup> M. Dalyono, *Psikologi Pendidikan*, (Cet.1; Jakarta: Rineka Cipta, 1997), h.155.

## b. Faktor Eksternal

Pengenalan terhadap faktor yang mempengaruhi hasil belajar kepada siswa sangatlah penting untuk membantu atau memberikan gambaran kepada siswa dalam pencapaian prestasi belajarnya. Adapun yang termasuk faktor eksternal adalah :

- 1) Lingkungan sosial yang terdiri atas: lingkungan keluarga, lingkungan masyarakat dan lingkungan kelompok.
- 2) Lingkungan Nonsosial, terdiri atas: gedung, sekolah dan letaknya, alat-alat belajar, keadaan cuaca waktu belajar yang digunakan serta penggunaan metode.<sup>40</sup>

Untuk mengetahui hasil belajar matematika yang telah dicapai oleh siswa di dalam proses pembelajaran dengan menggunakan strategi pemecahan masalah sistematis (*systematic approach to problem solving*) yaitu dengan melihat hasil yang telah mereka peroleh dari kegiatan belajar mengajar.

Beberapa kriteria yang mutlak harus dimiliki siswa untuk dapat meningkatkan hasil belajar antara lain adalah :

- a. memiliki pengetahuan
- b. paham terhadap tugas
- c. memiliki ketrampilan
- d. terampil dalam penampilan
- e. terampil berkomunikasi
- f. terampil berhitung
- g. terampil belajar sambil bekerja
- h. mampu bersosialisasi
- i. memiliki sikap dan minat

---

<sup>40</sup> Muhibbin Syah , Psikologi Belajar (Cet.III; Jakarta: PT Raja Grafindo Persada, 2004), h. 138.

- j. apresiasi
- k. mampu dengan cepat menyesuaikan diri.<sup>41</sup>

Dari teori dan pendapat di atas maka dapat dinyatakan bahwa hasil belajar merupakan kemampuan siswa dalam menerapkan informasi dan pengetahuan yang diperolehnya setelah proses pembelajaran berlangsung, perubahan yang terjadi pada diri siswa harus bersifat menetap dan dapat digunakan kembali jika dibutuhkan, perubahan yang tidak permanen pada diri siswa perlu disempurnakan dengan melakukan berbagai latihan dan penguatan.

## **B. Strategi *Settled Starts***

### **1. Pengertian Strategi *Settled Start***

Strategi menurut kamus lengkap bahasa Indonesia adalah ilmu tentang siasat atau cara.<sup>42</sup>

Strategi menurut Agus Suprijono, merupakan kegiatan yang dipilih yang dapat memberikan fasilitas atau bantuan kepada peserta didik untuk mencapai tujuan pembelajaran. Strategi berupa urutan-urutan kegiatan yang dipilih untuk menyampaikan metode pembelajaran dalam lingkungan tertentu.<sup>43</sup>

Menurut Newman dan Logan sebagaimana dikutip Abu Ahmadi, strategi meliputi empat masalah yaitu:

---

<sup>41</sup> Choiri Setiawan, *Artikel Hakikat Belajar*, di akses dari internet tanggal 17/06/2009, [Info@rakasmuda.com](mailto:Info@rakasmuda.com).

<sup>42</sup> Amran YS Chaniago. *Kamus Lengkap Bahasa Indonesia*. (Cet.V; Bandung: Pustaka Setia, 2002), h. 511.

<sup>43</sup> Agus Suprijono. *Cooperative Learning (Teori dan Aplikasi PAIKEM)*. (Cet. I; Yogyakarta: Pustaka Pelajar, 2009), h. 83.

- a. Mengidentifikasi serta menetapkan spesifikasi dan kualifikasi perubahan tingkah laku dan kepribadian peserta didik sesuai dengan tujuan yang diharapkan.
- b. Memilih sistem pendekatan belajar mengajar berdasarkan aspirasi dan pandangan hidup masyarakat.
- c. Memilih dan menetapkan prosedur, metode, dan teknik pembelajaran yang dianggap paling tepat dan efektif sehingga dapat dijadikan pegangan dalam kegiatan pembelajaran.
- d. Menetapkan norma-norma dan batas minimal keberhasilan atau kriteria dan standar keberhasilan sehingga dapat dijadikan pedoman oleh guru dalam melakukan evaluasi hasil kegiatan pembelajaran.<sup>44</sup>

Dari beberapa pengertian strategi pembelajaran di atas, dapat dipahami bahwa pada dasarnya strategi pembelajaran adalah politik atau taktik yang digunakan guru dalam proses pembelajaran di kelas. Politik atau taktik tersebut mencerminkan langkah-langkah yang sistematis, artinya bahwa setiap komponen pembelajaran harus saling berkaitan satu sama lain dan sistematis yang mengandung pengertian bahwa langkah-langkah yang dilakukan guru dalam proses pembelajaran itu tersusun secara rapi dan logis sehingga tujuan yang ditetapkan tercapai.

Strategi *Settled Starts* diperkenalkan oleh Paul Ginnis, seorang dosen perkuliahan di seluruh dunia tentang strategi untuk meningkatkan pengajaran dan

---

<sup>44</sup> Ahmad Sabri, *Strategi Belajar Mengajar & Microteaching* (Cet. II; Padang: Quantum Teaching, 2007), h. 2.

pembelajaran, yang telah mengajar dan bekerja sama dengan lebih dari 450 sekolah di Inggris.

Strategi pembelajaran ini lebih menekankan pada bagaimana menciptakan suasana yang tenang pada menit-menit pertama suatu pembelajaran. Hal tersebut sangat penting karena menentukan suasana tentang apa yang akan terjadi dalam pembelajaran selanjutnya. Strategi ini pula, mengajarkan bagaimana siswa dapat mengefisienkan waktu dalam setiap mengerjakan tugas karena diberikan *deadline* yang ketat dalam pengerjaan tugasnya.<sup>45</sup>

Sebagaimana penjelasan Paul Ginnis dalam bukunya yang berjudul *Teacher's Toolkit, Raise Classroom Achievement with Strategies for Every Learner*, terj. Wasi Dewanto, *Trik dan Taktik Mengajar: Strategi Meningkatkan Pencapaian Pengajaran di Kelas* dikatakan bahwa strategi-strategi yang terdapat dalam bukunya tersebut termasuk strategi *deadlines* ini mungkin saja pernah diterapkan oleh orang lain hanya saja penamaannya yang berbeda.

## **2. Tahap Pelaksanaan Strategi *Settled Starts***

Adapun tahap pelaksanaan strategi *settled starts* ialah sebagai berikut:

- a. Guru berfungsi sebagai "penjaga pintu"-berdiri di pintu, menerima siswa satu-satu.
- b. Memberi tugas sederhana untuk dikerjakan setiap siswa begitu mereka memasuki ruangan.
- c. Sampaikan tujuan belajar di papan tulis dan di handout sebelum siswa masuk.
- d. Hubungkan tujuan belajar dengan gambaran besar yang dipelajari.

---

<sup>45</sup> Paul Ginnis, *Trik dan Taktik Mengajar: Strategi Meningkatkan Pencapaian Pengajaran di Kelas*, (Cet. II; Jakarta: PT Indeks, 2008), h. 250.



- e. Buat tujuan belajar yang dibedakan dengan menggunakan model harus-sebaiknya-dapat.
- f. Buat rencana pengajaran tertulis di papan tulis atau di OHT sebagai diagram alir, garis waktu atau lingkaran waktu yang menunjukkan skala waktu.
- g. Posisikan diri anda di dekat siswa, bukan di depan kelas dan mulai pelajaran di sana.
- h. Minta satu atau dua murid untuk menjelaskan kepada anda apa yang dilakukan oleh semua orang sebelum diperbolehkan mulai.
- i. Beri deadline yang ketat untuk tugas yang pertama.
- j. Beri pesan positif tentang kemampuan siswa dan tentang belajar yang direncanakan untuk pelajaran tersebut.<sup>46</sup>

---

<sup>46</sup> *Ibid.*, h. 250-251.

## **BAB III**

### **METODOLOGI PENELITIAN**

#### ***a) Lokasi Penelitian***

Penelitian ini dilaksanakan di MTs. Pondok Pesantren Babul Khaer Kalumeme yang berlokasi di Kecamatan Ujung Bulu Kabupaten Bulukumba. Sekolah ini dipimpin oleh Bapak Syamsuddin, S. Ag. yang bertindak sebagai kepala Madrasah. Sekolah ini memiliki 6 kelas yaitu: Kelas I terdiri dari dua kelas yaitu kelas I<sub>A</sub> dan I<sub>B</sub>, kelas II terdiri dua kelas yaitu II<sub>A</sub> dan II<sub>B</sub>, kelas III terdiri dari dua kelas yaitu III<sub>A</sub> dan III<sub>B</sub>.

#### ***b) Jenis Penelitian***

Penelitian ini adalah Penelitian Tindakan Kelas (PTK) atau CAR (*Classroom Action Research*) yang berusaha mengkaji dan merefleksikan secara mendalam beberapa aspek dalam kegiatan belajar mengajar. Adapun model penelitian tindakan kelas yang digunakan ialah model Spiral yang ditawarkan oleh Kemmis dan Taggart. Model ini terdiri dari empat komponen dalam setiap siklusnya, yaitu perencanaan (*plan*), tindakan (*act*), pengamatan (*observe*) dan refleksi (*reflect*).<sup>47</sup>

#### ***c) Subjek penelitian***

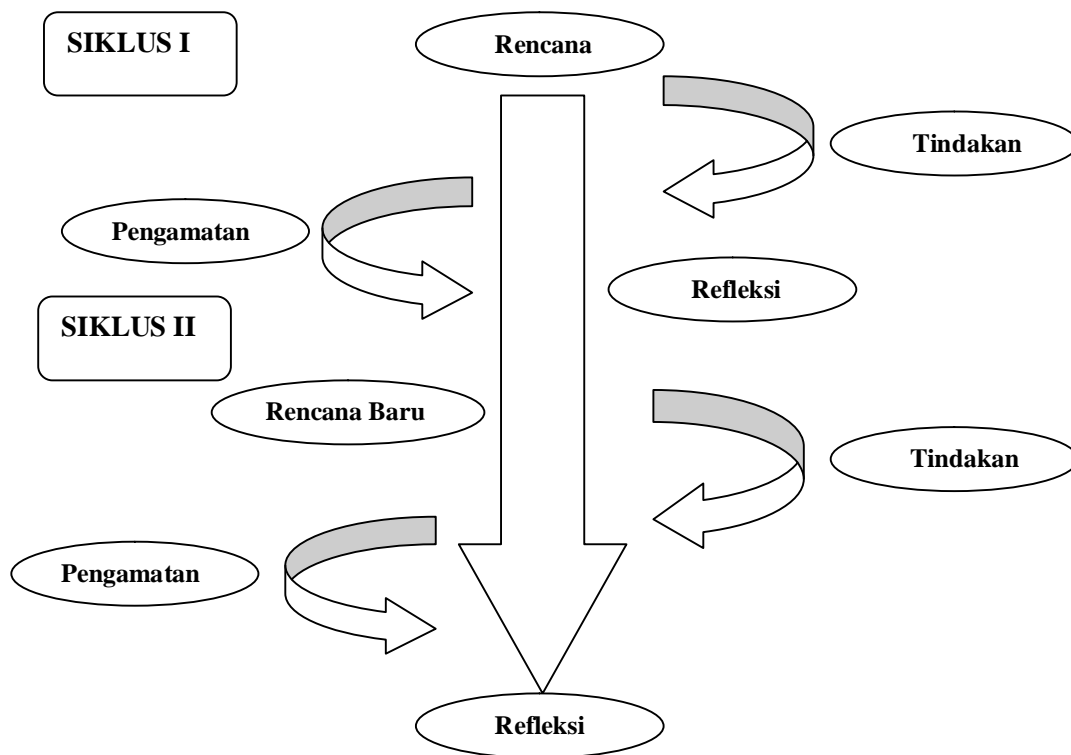
Subjek penelitian siswa kelas VIII B MTs. Pondok Pesantren Babul Khaer Kalumeme Kab. Bulukumba yang berjumlah 21 siswa dengan rincian 21 orang perempuan.

---

<sup>47</sup> Wayan Dasna, *Penelitian Tindakan Kelas (PTK): Classroom Action Research* (Malang: Lembaga Penelitian Universitas Negeri Malang, 2005), h. 11-12.

**d) Prosedur Penelitian**

Penelitian tindakan kelas ini dilaksanakan pada semester II (genap) tahun 2009/2010 yang terdiri dari dua siklus yaitu siklus I dan siklus II yang disesuaikan dengan alokasi waktu dan topik yang dipilih. Ketiga siklus tersebut merupakan rangkaian yang saling berkaitan. Dalam arti pelaksanaan tindakan siklus II merupakan kelanjutan dan perbaikan dari pelaksanaan tindakan siklus I. Siklus pertama berlangsung selama 4 kali pertemuan ( 3 kali materi dan 1 kali tes) dan siklus kedua selama 4 kali pertemuan ( 3 kali materi dan 1 kali tes).



Gambar 1. Model Kemmis dan Mc Tagart<sup>48</sup>

---

<sup>48</sup> Musafira, *op. cit.*, h. 31.

Selanjutnya diuraikan gambaran mengenai kegiatan yang dilakukan dalam masing – masing siklus penelitian sebagai berikut:

### **1. Gambaran Umum Siklus I**

Kegiatan yang dilakukan pada siklus pertama meliputi:

#### **a. Tahap Perencanaan**

Tahap ini merupakan suatu tahap persiapan untuk melakukan suatu tindakan, pada tahap ini langkah – langkah yang dilakukan adalah sebagai berikut:

- 1) Menetapkan status sistem pengajaran, termasuk mengkaji kurikulum MTs. Pondok Pesantren Babul Khaer Kalumeme Kab. Bulukumba untuk mata pelajaran Matematika dan hal yang berhubungan dengan kondisi siswa.
- 2) Merumuskan tujuan-tujuan pengajaran.
- 3) Mengembangkan tes (instrumen penelitian) untuk melihat kemampuan hasil belajar siswa terhadap materi yang disajikan.
- 4) Mendesain sistem instruksional (membuat perangkat untuk setiap pertemuan yakni berupa Rencana Pelaksanaan Pembelajaran).
- 5) Membuat lembar observasi (untuk mengamati bagaimana kondisi belajar mengajar ketika pelaksanaan tindakan berlangsung).

#### **b. Tahap Pelaksanaan Tindakan**

Pada tahap ini yang dilakukan adalah:

- 1) Menguji cobakan desain yang telah dibuat pada proses perencanaan.
- 2) Memberikan tes untuk mengetahui hasil belajar terkait materi yang telah diajarkan.

c. Tahap Pengamatan (observasi)

Pada tahap ini kegiatan yang dilakukan adalah mengamati setiap aktifitas siswa selama proses pembelajaran berlangsung dengan menggunakan lembar pengamatan (observasi) yang memuat faktor yang diamati yaitu:

- 1) Siswa yang hadir pada saat proses pembelajaran berlangsung.
- 2) Siswa yang memberi perhatian pada saat guru menjelaskan.
- 3) Siswa yang aktif pada saat pembahasan contoh soal.
- 4) Siswa yang mengerjakan latihan soal tepat waktu.
- 5) Siswa yang aktif bertanya..
- 6) Siswa yang kritis.
- 7) Proses pembelajaran menggunakan berbagai sumber.
- 8) Proses pembelajaran yang menyenangkan/tidak membosankan.
- 9) Guru kreatif.

d. Tahap Refleksi

Pada tahap ini peneliti melakukan evaluasi tindakan yang telah dilakukan yang meliputi pembuatan soal yang sesuai dengan batas waktu, dan hal – hal lain yang mempengaruhi hasil belajar dari setiap jenis tindakan serta memperbaiki pelaksanaan tindakan sesuai dengan hasil evaluasi untuk digunakan pada siklus berikutnya.

## **2. Gambaran Umum Siklus II**

Pada siklus kedua dilakukan tahapan-tahapan seperti pada siklus pertama tetapi didahului dengan perencanaan ulang berdasarkan hasil-hasil yang diperoleh

pada siklus pertama, sehingga kelemahan-kelemahan yang terjadi pada siklus pertama tidak terjadi pada siklus kedua. Dengan kata lain siklus II dilaksanakan sebagai tindak lanjut dan perbaikan dari siklus I yang telah dilaksanakan.

*e) Instrumen Penelitian*

Adapun instrumen penelitian yang digunakan dalam penelitian tindakan kelas ini adalah:

**1. Lembar Observasi**

Lembar observasi disusun berdasarkan langkah-langkah pendekatan pembelajaran yang digunakan. Lembar observasi ini menggambarkan keseluruhan aspek yang berhubungan dengan kurikulum yang menjadi pedoman dalam pembelajaran. Lembar observasi ini juga berisi item-item yang akan diamati pada saat terjadi proses belajar mengajar.

**2. Tes Hasil Belajar**

Tes merupakan suatu alat yang digunakan untuk mengukur keterampilan, pengetahuan, serta kemampuan yang dimiliki oleh individu atau kelompok. Tes hasil belajar ini diperoleh dari setiap siklus untuk melihat apakah terjadi peningkatan atau tidak. Sehingga dapat dijadikan sebagai salah satu tolak ukur keberhasilan.

*f) Teknik Pengumpulan Data*

Adapun Teknik pengumpulan data yang dilakukan dalam penelitian tindakan kelas ini adalah:

1. Data mengenai peningkatan hasil belajar diambil dari tes setiap siklus, yang mana tes setiap siklus ini dibuat oleh peneliti bekerja sama dengan guru matematika yang mengajar di kelas tersebut.
2. Data tentang situasi belajar mengajar dalam kelas pada saat dilakukan tindakan diperoleh dengan menggunakan lembar observasi.

**g) Teknik Analisis Data**

Data yang telah terkumpul dianalisis dengan menggunakan teknik analisis kualitatif dan analisis kuantitatif. Adapun Analisis kualitatif digunakan untuk menganalisis hasil dari lembar observasi. Analisis kuantitatif digunakan untuk menganalisis hasil tes belajar setiap siklus. Adapun statistik deskriptif yang dimaksud yaitu:

1. Persentase

$$p = \frac{f}{N} \times 100\%$$

Dimana :  $p$  = Angka persentase.

$f$  = Frekuensi yang sedang dicari persentasenya

$N$  = Jumlah frekuensi.<sup>49</sup>

2. Rata-rata

$$\bar{x} = \frac{\sum_{i=1}^k f_i x_i}{\sum_{i=1}^k f_i}$$

Dimana :

---

<sup>49</sup>Anas Sudjiono, *Pengantar Statistik Pendidikan* (Cet. XIV; Jakarta: Raja Grafindo Persada, 2004), h. 43.

$\bar{x}$  = Rata - rata

$f_i$  = Frekuensi

$x_i$  = Nilai statistik.<sup>50</sup>

Mengkategorikan hasil belajar siswa dengan pedoman di bawah ini:

**Tabel 1:**  
**Kategori Hasil Belajar Siswa**

No	Tingkat penguasaan (%)	Kategori Hasil Belajar
1.	0 – 34	Sangat rendah
2.	35– 54	Rendah
3.	55 – 64	Sedang
4.	65 – 84	Tinggi
5	85 – 100	Sangat tinggi

***h) Indikator Keberhasilan (Ketuntasan hasil belajar)***

Ukuran dari indikator peningkatan hasil belajar matematika siswa adalah hasil tes siswa sudah menunjukkan peningkatan ketuntasan belajar. Menurut ketentuan kriteria ketuntasan minimal MTs Pondok Pesantren Babul Khaer Kalumeme Kab. Bulukumba bahwa siswa dikatakan tuntas belajar jika memperoleh skor minimal 65 dari skor ideal, dan tuntas secara klasikal apabila minimal 85 % dari jumlah siswa yang telah tuntas belajar. Hal tersebut diperoleh dengan menggunakan analisis kuantitatif.

---

<sup>50</sup>M. Arif Tiro, *Dasar – Dasar Statistik* (Cet. II; Makassar: State University of Makassar Press, 2000) h. 133.



Sedangkan analisis kualitatif dilaksanakan sesuai dengan kecenderungan yang terjadi pada setiap siklus dengan menggunakan penelitian secara verbal (aktifitas yang dapat diamati).

## BAB IV

### HASIL PENELITIAN DAN PEMBAHASAN

#### ***A. Penerapan Strategi *Settled Starts* pada Mata Pelajaran Matematika Siswa Kelas VIII B MTs Pondok Pesantren Babul Khaer Kalumeme Kab. Bulukumba***

##### **1. Hasil Belajar Matematika dari siklus I sampai dengan Siklus II**

###### SIKLUS I

###### a. Perencanaan Tindakan

Guru matematika bersama peneliti mendiskusikan rancangan tindakan yang akan dilakukan dalam proses penelitian ini. peneliti menjelaskan permasalahan siswa dengan cara mengatasi lewat penerapan strategi *Settled Starts*. Pada tahap perencanaan dihasilkan perangkat antara lain: Desain pembelajaran, instrument hasil belajar dan lembar observasi.

Tahap perencanaan tindakan Siklus I meliputi kegiatan sebagai berikut:

- 1) Peneliti bersama guru mendiskusikan skenario pembelajaran matematika menggunakan strategi *Settled Starts* dengan skenario pembelajaran.

###### a) Pertemuan Pertama

- Peneliti berfungsi sebagai penjaga pintu, berdiri di pintu menerima siswa satu-satu.
- Peneliti memberi tugas sederhana untuk dikerjakan setiap siswa begitu mereka memasuki ruangan.
- Guru memberi salam dan mengabsen.
- Peneliti dibantu dengan guru memperkenalkan diri sebagai peneliti.

- Peneliti memberikan apersepsi tentang luas permukaan prisma dan limas.
- Peneliti menyampaikan tujuan pembelajaran yang akan dicapai.
- Peneliti menjelaskan sistem pembelajaran yang akan dilakukan kemudian menjelaskan materi ajar.
- Peneliti memberikan pertanyaan kepada siswa secara menyeluruh.
- Siswa diminta 1 atau 2 orang untuk menjawab pertanyaan yang diajukan oleh peneliti.
- Peneliti memberikan tugas kepada siswa dengan deadline waktu.
- Peneliti menyampaikan pokok materi yang akan di jelaskan pertemuan selanjutnya.
- Mengakhiri pembelajaran sambil berdoa dengan Salam Penutup.

b) Pertemuan kedua

- Peneliti berfungsi sebagai penjaga pintu, berdiri di pintu menerima siswa satu-satu.
- Peneliti memberi tugas sederhana untuk dikerjakan setiap siswa begitu mereka memasuki ruangan.
- Peneliti memberi salam dan mengabsen.
- Peneliti memberikan apersepsi tentang luas permukaan prisma dan limas.
- Peneliti menyampaikan tujuan pembelajaran yang akan dicapai.
- Peneliti memberikan pertanyaan kepada siswa secara menyeluruh.
- Siswa diminta 1 atau 2 orang untuk menjawab pertanyaan yang diajukan oleh peneliti.

- Peneliti memberikan tugas kepada siswa dengan deadline waktu.
- Peneliti menyampaikan pokok materi yang akan di jelaskan pertemuan selanjutnya.
- Mengakhiri pembelajaran sambil berdoa dengan Salam Penutup.

c) Pertemuan ketiga

- Peneliti berfungsi sebagai penjaga pintu, berdiri di pintu menerima siswa satu-satu.
- Peneliti memberi tugas sederhana untuk dikerjakan setiap siswa begitu mereka memasuki ruangan.
- Peneliti memberi salam dan mengabsen.
- Peneliti memberikan apersepsi tentang luas permukaan prisma dan limas.
- Peneliti menyampaikan tujuan pembelajaran yang akan dicapai.
- Peneliti memberikan pertanyaan kepada siswa secara menyeluruh.
- Siswa diminta 1 atau 2 orang untuk menjawab pertanyaan yang diajukan oleh peneliti.
- Peneliti memberikan tugas kepada siswa dengan deadline waktu.
- Memberikan pemahaman sebagai tindakan lebih lanjut.
- Mengakhiri pembelajaran sambil berdoa dengan salam penutup.

2) Guru dan peneliti menyusun Rencana Pelaksanaan Program (RPP) untuk materi yang akan di jelaskan.

3) Peneliti dan guru menyusun instrumen penelitian, yang berupa tes dan non – test berdasarkan pedoman observasi selama proses belajar mengajar berlangsung.

b. Pelaksanaan Tindakan Siklus I

Pelaksanaan tindakan pada siklus I akan dilaksanakan selama 4 kali pertemuan, satu pertemuan untuk pengenalan dan selanjutnya penyampaian materi. Pertemuan dilaksanakan selama 2 x 40 menit sesuai dengan skenario pembelajaran dan RPP.

Urutan pelaksanaan tindakan tersebut adalah sebagai berikut :

1) Pertemuan Pertama

Pada saat memasuki proses pemberian materi, sebagian siswa masih terlihat bermain dan acuh terhadap pelajaran yang akan diajarkan.

Pada saat proses pembelajaran berlangsung, sebahagian siswa ada yang belum tertarik dengan menggunakan strategi *Settled Starts*. Hal ini disebabkan siswa belum mengerti apa yang akan dilakukan. Dan adapula siswa, yang memang tidak memperhatikan dari awal karena konsentrasinya terpecah.

Penelitian pada siklus pertama dilakukan dalam empat pertemuan. pada pertemuan pertama, peneliti melakukan pengenalan kepada siswa dan sekaligus memberikan gambaran kepada siswa atas materi yang akan disampaikan pada pertemuan selanjutnya dan meminta siswa untuk banyak membaca buku-buku yang ada kaitannya dengan materi yang akan diajarkan minggu depannya kemudian menutup pelajaran dengan salam.

## 2) Pertemuan Kedua

Pada proses pembelajaran pertemuan kedua, peneliti sudah tidak kawatir lagi dalam mengajar dan siswa mudah dikontrol.

## 3) Pertemuan Ketiga

Pada pertemuan ketiga, proses pembelajaran berlangsung dengan baik, karena disamping siswa dengan peneliti mulai akrab, penguasaan ruangan pun mulai dikuasai. Siswa juga mulai ada tanggapan tentang materi yang diajarkan. Pertemuan ketiga, peneliti melanjutkan materi yang belum selesai, sekaligus memberikan gambaran kepada siswa tentang soal-soal yang akan diberikan pada pertemuan berikutnya yaitu evaluasi dilanjutkan dengan refleksi untuk mengetahui apa yang perlu dikembangkan dalam siklus selanjutnya baik itu proses dan mutunya. Guru menutup pelajaran dengan mengucapkan salam sambil mengingatkan mengenai evaluasi yang akan diadakan pada pertemuan selanjutnya.

## 4) Pertemuan Keempat

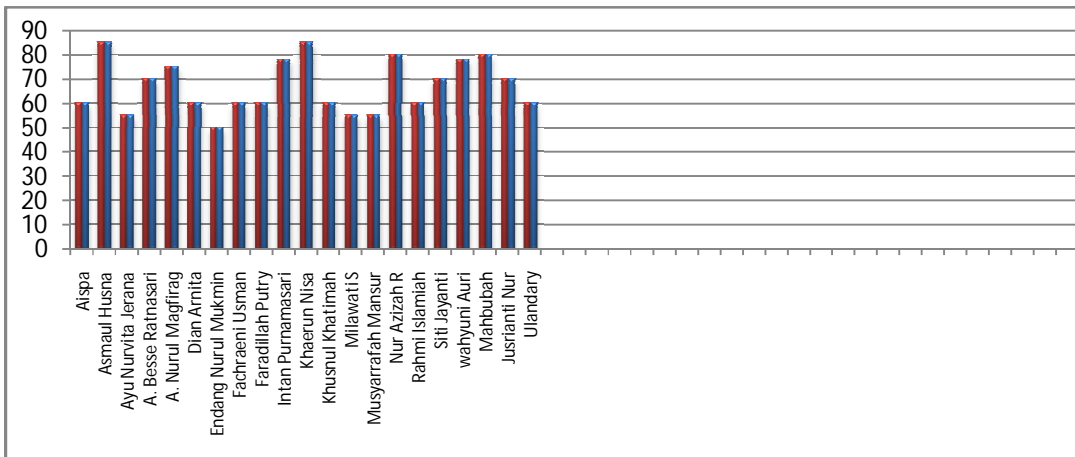
Peneliti membuka pelajaran dengan mengucapkan salam dan mengabsen siswa untuk mengetahui keadaan siswa yang akan mengikuti tes hasil belajar untuk siklus pertama. Peneliti meminta siswa duduk dengan rapi kemudian mengacak tempat duduk setiap siswa untuk mendapatkan hasil yang diharapkan. dan setelah siswa siap untuk kerja tes evaluasi (siklus I) yang harus dikerjakan sendiri, adapun waktu yang diberikan kerja tes 90 menit.

c. Observasi dan Evaluasi Tindakan Siklus I

Berikut ini adalah data yang di dapatkan selama penelitian di MTs Pondok Pesantren Babul Khaer Kalumeme Kab. Bulukumba dengan tujuan untuk mengidentifikasi sejauh mana pengaruh penerapan *Strategi Settled Starts* dalam meningkatkan hasil belajar siswa pada pelajaran matematika.

Dari awal pertemuan peneliti telah mengobservasi seberapa aktifkan siswa dalam proses belajar matematika. keaktifan siswa disini yang dimaksudkan peneliti adalah keseriusan siswa ketika mengikuti pelajaran dan menyimak materi yang diberikan oleh peneliti, kemampuan siswa dalam bertanya dan menjawab pertanyaan.

**Gambar 2:**  
**Nilai Matematika Siswa Kelas VIIIB MTs. Pondok Pesantren Babul Khaer Kalumeme Kabupaten Bulukumba Siklus I**



Berdasarkan hasil tes siklus I siswa kelas VIIIB MTs Pondok Pesantren Babul Khaer Kalumeme Kab. Bulukumba, selanjutnya dianalisis secara deskriptif. Berikut analisis deskriptifnya :

$$\bar{x} = \frac{\sum_{i=1}^n xi}{n} = \frac{1335}{21} = 63,57$$

$$P = \frac{f}{N} \times 100\%$$

Adapun statistik distribusi skor yang diperoleh dapat disajikan dalam tabel statistik sebagai berikut:

**Tabel 2:**  
**Skor Statistik Hasil Belajar Matematika Siswa Kelas VIIIB MTs. Pondok Pesantren Babul Khaer Kalumeme Kabupaten Bulukumba selama Penerapan Strategi Settled Starts Siklus I.**

No.	Statistik	Nilai Statistik
1	Subjek	21
2	Skor tertinggi	80
3	Skor terendah	30
4	Jumlah skor	1335
5	Skor rata-rata	63,57

Berdasarkan tabel diatas dilihat bahwa skor rata-rata hasil belajar matematika Siswa Kelas VIIIB MTs Pondok Pesantren Babul Khaer Kalumeme Kab. Bulukumba sebanyak 63,57 . Skor yang dicapai siswa tersebar dari skor terendah 30 dan skor tertinggi 80, ini menunjukkan kemampuan siswa cukup bervariasi.

Jika skor hasil belajar siswa dikelompokkan ke dalam lima kategori, maka diperoleh distribusi frekuensi dan persentase sebagai berikut:



**Tabel 3:**  
**Distribusi Frekuensi dan Persentase Hasil Belajar Matematika siswa kelas**  
**VIIIB MTs. Pondok Pesantren babul Khaer Kalumeme Kabupaten Bulukumba**  
**selama Penerapan *Strategi Settled Starts* Siklus I**

No.	Skor	Kategori	Frekuensi	Persentase(%)
1	0-34	Sangat rendah	1	4,76
2	35-54	Rendah	1	4,76
3	55-64	Sedang	9	42,86
4	65-84	Tinggi	10	47,62
5	85-100	Sangat tinggi	-	-
Jumlah			21	100

Dari tabel 3 menunjukkan bahwa persentase skor hasil belajar siswa siklus I setelah Penerapan Strategi *Settled Starts* sebesar 0 % berada pada sangat tinggi, 47,62 % berada pada kategori tinggi, 42,86 % berada pada kategori sedang, 4,76 % berada pada kategori rendah dan 4,76 % berada pada kategori sangat rendah. Di samping itu, sesuai dengan skor rata-rata hasil belajar siswa sebesar 63,57 jika dikonversi dengan tabel ternyata berada dalam kategori sedang. Hal ini berarti bahwa rata-rata hasil belajar matematika siswa kelas VIIIB MTs Pondok Pesantren Babul Khaer Kalumeme Kab. Bulukumba pada siklus I selama diterapkan penerapan strategi *Settled Starts* berada pada kategori sedang.

**Tabel 4:**  
**Persentase Ketuntasan Hasil Belajar Matematika Siswa VIIIB MTs. Pondok Pesantren Babul Khaer Kalumeme Kabupaten Bulukumba selama Penerapan Strategi *Settled Starts* Siklus I**

No.	Skor	Kategori	Frekuensi	Persentase(%)
1	0-64	Tidak tuntas	11	52,38
2	65-100	Tuntas	10	47,62
Jumlah			21	100

Berdasarkan hasil analisis deskriptif tentang ketuntasan belajar pada Siklus II, maka diantara 21 siswa terdapat 10 siswa atau 47,62 % siswa yang tuntas belajarnya, sedangkan yang tidak tuntas sebanyak 11 siswa atau 52,38 %.

d. Refleksi Tindakan Siklus I

Refleksi dilakukan dengan melihat hasil tes siswa setelah dilakukan kegiatan pembelajaran pada siklus I. Refleksi yang dimaksud untuk mengetahui dengan jelas apakah tindakan kelas, dalam hal ini penerapan strategi *Settled Starts* telah dilaksanakan sesuai dengan rencana serta mampu meningkatkan hasil belajar pada siswa kelas VIIIB MTs Pondok Pesantren Babul Khaer Kalumeme Kab. Bulukumba.

Dari hasil analisis data menunjukkan bahwa tindakan yang dilakukan pada 21 siswa diperoleh bahwa terdapat 10 siswa yang sudah tuntas dan 11 siswa yang belum tuntas dengan skor rata-rata 63,57 dan termasuk dalam kategori rendah. Hasil yang diperoleh ini belum mencapai indikator keberhasilan yang telah ditetapkan. Ketidapaian aspek-aspek ini disebabkan oleh:

- 1) Siswa belum tertarik dengan strategi yang diterapkan, ini disebabkan siswa belum memahami tujuan dari pembelajaran. Selain itu, konsentrasi siswa terpecah krena adanya gangguan dari temannya.
- 2) Masih banyaknya siswa yang kurang memusatkan perhatiannya pada pembelajaran. Disebabkan lebih banyak bercanda dengan temannya.
- 3) Siswa cenderung enggan dan takut bertanya atau meminta petunjuk dan bimbingan dari guru serta tidak mampu mengutarakan bagian-bagian materi atau penyelesaian soal yang belum dimengerti.

Berdasarkan kesimpulan ini maka penelitian melanjutkan kegiatan pada siklus II dengan menitikberatkan perbaikan pada hal-hal berikut:

- 1) Lebih banyak memberikan latihan pada siswa sehingga konsentrasi siswa lebih terfokus pada pembelajaran.
- 2) Diawal pembelajaran guru memberikan motivasi dan dorongan untuk selalu meningkatkan prestasi belajar dengan cara mendorong siswa untuk bekerja sama, saling membantu bila ada siswa yang kesulitan dalam belajar, dan menghilangkan rasa takut salah bila diminta untuk menuliskan jawaban dari soal-soal latihan dipapan tulis.
- 3) Siswa diarahkan untuk memperhatikan dengan saksama penjelasan guru.

## SIKLUS II

### a. Perencanaan Tindakan Siklus II

Guru matematika bersama peneliti mendiskusikan rancangan tindakan yang akan dilakukan dalam proses penelitian ini. peneliti menjelaskan permasalahan siswa

dengan cara mengatasi lewat penerapan strategi *Settled Starts*. Pada tahap perencanaan dihasilkan perangkat antara lain: Desain pembelajaran, instrument hasil belajar dan lembar observasi.

Tahap perencanaan tindakan Siklus I meliputi kegiatan sebagai berikut:

- 1) Peneliti bersama guru mendiskusikan skenario pembelajaran matematika menggunakan strategi *Settled Starts* dengan skenario pembelajaran.
  - a) Pertemuan Pertama
    - Guru berfungsi sebagai penjaga pintu, berdiri di pintu menerima siswa satu-satu.
    - Guru memberi tugas sederhana untuk dikerjakan setiap siswa begitu mereka memasuki ruangan.
    - Guru memberi salam dan mengabsen.
    - Peneliti dibantu dengan guru memperkenalkan diri sebagai peneliti.
    - Peneliti memberikan apersepsi tentang luas permukaan prisma dan limas.
    - Peneliti menyampaikan tujuan pembelajaran yang akan dicapai.
    - Peneliti menjelaskan sistem pembelajaran yang akan dilakukan kemudian menjelaskan materi ajar.
    - Peneliti memberikan pertanyaan kepada siswa secara menyeluruh.
    - Siswa diminta 1 atau 2 orang untuk menjawab pertanyaan yang diajukan oleh peneliti.
    - Peneliti memberikan tugas kepada siswa dengan deadline waktu.

- Peneliti memberikan kesempatan kepada siswa untuk menampilkan jawaban-jawaban yang telah ditemukan.
- Peneliti menyampaikan pokok materi yang akan di jelaskan pertemuan selanjutnya.
- Mengakhiri pembelajaran sambil berdoa dengan Salam Penutup.

b) Pertemuan kedua

- Peneliti berfungsi sebagai penjaga pintu, berdiri di pintu menerima siswa satu-satu.
- Peneliti memberi tugas sederhana untuk dikerjakan setiap siswa begitu mereka memasuki ruangan.
- Peneliti memberi salam dan mengabsen.
- Peneliti memberikan apersepsi tentang luas permukaan prisma dan limas.
- Peneliti menyampaikan tujuan pembelajaran yang akan dicapai.
- Peneliti memberikan pertanyaan kepada siswa secara menyeluruh.
- Siswa diminta 1 atau 2 orang untuk menjawab pertanyaan yang diajukan oleh peneliti.
- Peneliti memberikan tugas kepada siswa dengan deadline waktu.
- Peneliti memberikan kesempatan kepada siswa untuk menampilkan jawaban-jawaban yang telah ditemukan.
- Peneliti menyampaikan pokok materi yang akan di jelaskan pertemuan selanjutnya.
- Mengakhiri pembelajaran sambil berdoa dengan Salam Penutup.

c) Pertemuan ketiga

- Peneliti berfungsi sebagai penjaga pintu, berdiri di pintu menerima siswa satu-satu.
- Peneliti memberi tugas sederhana untuk dikerjakan setiap siswa begitu mereka memasuki ruangan.
- Peneliti memberi salam dan mengabsen.
- Peneliti memberikan apersepsi tentang luas permukaan prisma dan limas.
- Peneliti menyampaikan tujuan pembelajaran yang akan dicapai.
- Peneliti memberikan pertanyaan kepada siswa secara menyeluruh.
- Siswa diminta 1 atau 2 orang untuk menjawab pertanyaan yang diajukan oleh peneliti.
- Peneliti memberikan tugas kepada siswa dengan deadline waktu.
- Peneliti memberikan kesempatan kepada siswa untuk menampilkan jawaban-jawaban yang telah ditemukan.
- Memberikan pemahaman sebagai tindakan lebih lanjut.
- Peneliti membimbing siswa untuk merangkum materi yang telah dipelajari.
- Mengakhiri pembelajaran sambil berdoa dengan salam penutup.

d) Pertemuan Keempat

- Salam Pembuka kemudian melanjutkan dengan mengabsen siswa
- Siswa mempersiapkan diri mengerjakan evaluasi (siklus II) akhir atas materi yang telah dibahas.
- Peneliti menyuruh siswa mempersiapkan alat tulisnya

- Peneliti membagikan soal siklus II dan meminta siswa untuk mengerjakan sendiri soalnya.
- Peneliti dan guru mengawasi jalannya kegiatan evaluasi dengan baik.
- Peneliti mengumpulkan kertas jawaban jika waktu pengerjaannya telah selesai.
- Salam penutup.

2) Guru dan peneliti menyusun Rencana Pelaksanaan Program (RPP) untuk materi yang akan di jelaskan.

3) Peneliti dan guru menyusun instrumen penelitian, yang berupa tes dan non – test berdasarkan pedoman observasi selama proses belajar mengajar berlangsung.

#### b. Pelaksanaan Tindakan Siklus II

Siklus II dilaksanakan sebanyak 4 kali pertemuan, 3 kali pertemuan pembahasan materi dan 1 kali pemberian tes pada akhir siklus.

Urutan pelaksanaan tindakan tersebut adalah sebagai berikut :

##### 1) Pertemuan Pertama

Pada kesempatan ini guru memberi motivasi kepada siswa agar meningkatkan hasil belajarnya. Ini dilakukan dengan mengumumkan hasil tes belajar siswa yang diperoleh pada siklus II.

Pada saat memasuki proses pemberian materi guru menggunakan beberapa alat peraga, hal ini diaksudkan untuk lebih menarik perhatian siswa. Peneliti mempersentasikan materi pembelajaran, pada pertemuan pertama materi yang

diberikan tentang cara menentukan volume prisma dan limas dengan strategi pembelajaran *Settled Starts* diselingi dengan tanya jawab dengan siswa. Selanjutnya guru menutup pelajaran dengan salam.

## 2) Pertemuan Kedua

Pada proses pembelajaran pertemuan kedua, Siswa mulai ada yang menanggapi pertanyaan yang diberikan guru maupun menanggapi jawaban temannya dan terlihat telah tercipta suasana pembelajaran aktif di mana hampir setiap siswa saling menanggapi satu sama lain. Dengan kata lain, konsentrasi siswa sedikit demi sedikit telah tercurah pada proses pembelajaran, peneliti sudah tidak kewalahan lagi dalam mengajar dan siswa mudah dikontrol.

## 3) Pertemuan Ketiga

Pada pertemuan ketiga, proses pembelajaran berlangsung dengan baik, karena disamping siswa dengan peneliti mulai akrab, penguasaan ruangan pun mulai dikuasai. Siswa juga mulai ada tanggapan tentang materi yang diajarkan. Pertemuan ketiga, peneliti melanjutkan materi yang belum selesai, sekaligus memberikan gambaran kepada siswa tentang soal-soal yang akan diberikan pada pertemuan berikutnya yaitu evaluasi dilanjutkan dengan refleksi untuk mengetahui apa yang perlu dikembangkan dalam siklus selanjutnya baik itu proses dan mutunya. Guru menutup pelajaran dengan mengucapkan salam sambil mengingatkan mengenai evaluasi yang akan diadakan pada pertemuan selanjutnya.



#### 4) Pertemuan Keempat

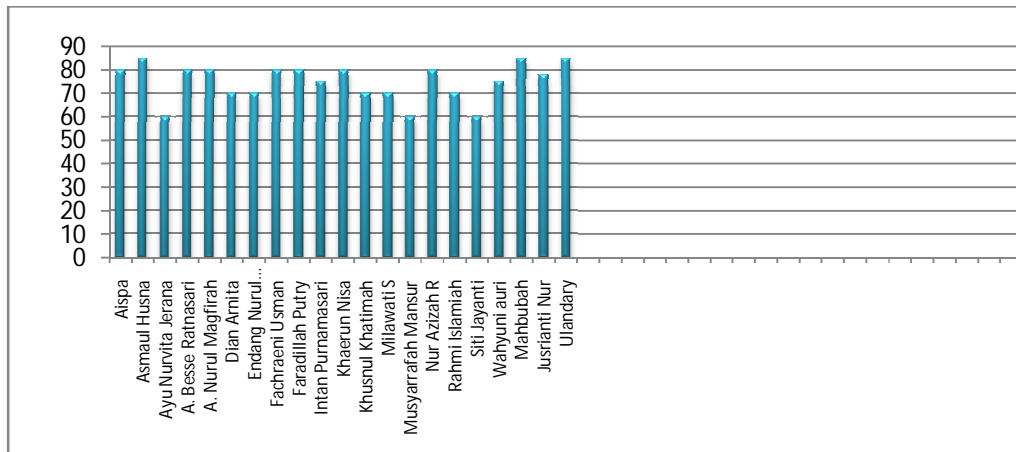
Peneliti membuka pelajaran dengan mengucapkan salam dan mengabsen siswa untuk mengetahui keadaan siswa yang akan mengikuti tes hasil belajar untuk siklus pertama. Peneliti meminta siswa duduk dengan rapi kemudian mengacak tempat duduk setiap siswa untuk mendapatkan hasil yang diharapkan. dan setelah siswa siap untuk kerja tes evaluasi (siklus I) yang harus dikerjakan sendiri, adapun waktu yang diberikan kerja tes 90 menit.

#### c. Observasi dan Evaluasi Tindakan Siklus II

Berikut ini adalah data yang di dapatkan selama penelitian di MTs Pondok Pesantren Babul Khaer Kalumeme Kab. Bulukumba dengan tujuan untuk mengidentifikasi sejauh mana pengaruh penerapan *Strategi Settled Starts* dalam meningkatkan hasil belajar siswa pada pelajaran matematika.

Dari awal pertemuan peneliti telah mengobservasi seberapa aktifkan siswa dalam proses belajar matematika. keaktifan siswa disini yang dimaksudkan peneliti adalah keseriusan siswa ketika mengikuti pelajaran dan menyimak materi yang diberikan oleh peneliti, kemampuan siswa dalam bertanya dan menjawab pertanyaan.

**Gambar 3:**  
**Nilai Matematika Siswa Kelas VIIIB MTs. Pondok Pesantren Babul Khaer**  
**Kalumeme Kabupaten Bulukumba setelah Penerapan *Strategi Settled Starts***  
**Siklus II**



Berdasarkan hasil tes siklus II siswa kelas VIIIB MTs Pondok Pesantren Babul Khaer Kalumeme Kab. Bulukumba, selanjutnya dianalisis secara deskriptif. Berikut analisis deskriptifnya :

$$\bar{x} = \frac{\sum_{i=1}^n xi}{n} = \frac{1573}{21} = 74,90$$

$$P = \frac{f}{N} \times 100\%$$

Adapun statistik distribusi skor yang diperoleh dapat disajikan dalam tabel statistik sebagai berikut:

**Tabel 5:**  
**Skor Statistik Hasil Belajar Matematika Siswa Kelas VIIIB MTs. Pondok Pesantren Babul Khaer Kalumeme Kabupaten Bulukumba selama Penerapan Strategi Settled Starts Siklus II.**

No.	Statistik	Nilai Statistik
1	Subjek	21
2	Skor tertinggi	85
3	Skor terendah	60
4	Jumlah skor	1573
5	Skor rata-rata	74.90

Berdasarkan tabel diatas dilihat bahwa skor rata-rata hasil belajar matematika Siswa Kelas VIIIB MTs Pondok Pesantren Babul Khaer Kalumeme Kab. Bulukumba adalah 74,90. Skor yang dicapai siswa tersebar dari skor terendah 60 dan skor tertinggi 85, ini menunjukkan kemampuan siswa cukup bervariasi.

Jika skor hasil belajar siswa dikelompokkan ke dalam lima kategori, maka diperoleh distribusi frekuensi dan persentase sebagai berikut:

**Tabel 6:**  
**Distribusi Frekuensi dan Persentase Hasil Belajar Matematika siswa kelas VIIIB MTs. Pondok Pesantren babul Khaer Kalumeme Kabupaten Bulukumba selama Penerapan Strategi Settled Starts Siklus II**

No.	Skor	Kategori	Frekuensi	Persentase(%)
1	0-34	Sangat rendah	-	-
2	35-54	Rendah	-	-

3	55-64	Sedang	3	14,29
4	65-84	Tinggi	15	71,42
5	85-100	Sangat tinggi	3	14,29
Jumlah			21	100

Dari tabel menunjukkan bahwa persentase skor hasil belajar siswa siklus II setelah Penerapan Strategi *Settled Starts* sebesar 14,29 % berada pada sangat tinggi, 71,42 % berada pada kategori Tinggi, 14,29 % berada pada kategori sedang, 0 % berada pada kategori rendah dan 0 % berada pada kategori sangat rendah. Di samping itu, sesuai dengan skor rata-rata hasil belajar siswa sebesar 74,90 jika dikonversi dengan tabel ternyata berada dalam kategori tinggi. Hal ini berarti bahwa rata-rata hasil belajar matematika siswa kelas VIIIB MTs Pondok Pesantren Babul Khaer Kalumeme Kab. Bulukumba pada siklus II setelah diterapkan strategi *Settled Starts* berada pada kategori tinggi.

**Tabel 7:**

**Persentase Ketuntasan Hasil Belajar Matematika Siswa VIIIB MTs. Pondok Pesantren Babul Khaer Kalumeme Kabupaten Bulukumba selama Penerapan Strategi *Settled Starts* Siklus II**

No.	Skor	Kategori	Frekuensi	Persentase(%)
1	0-64	Tidak tuntas	3	14,29
2	65-100	Tuntas	18	85,71
Jumlah			21	100

Berdasarkan hasil analisis deskriptif tentang ketuntasan belajar pada Siklus II, maka diantara 21 siswa terdapat 18 siswa atau 85,71 % siswa yang tuntas belajarnya, sedangkan yang tidak tuntas sebanyak 3 siswa atau 14,29 %.

#### d. Refleksi Tindakan II

Refleksi dilakukan dengan melihat analisis tes hasil belajar siswa selama kegiatan siklus II berlangsung. Refleksi dimaksud untuk mengetahui apakah tindakan yang dilakukan, dalam hal ini penerapan strategi *Settled Starts* apakah dapat meningkatkan hasil belajar matematika siswa kelas VIIIB MTs Pondok Pesantren Babul Khaer Kalumeme Kab. Bulukumba

Dari refleksi yang dilakukan dapat diketahui bahwa tindakan kelas yang dilakukan pada pembelajaran siklus II telah terlaksana sebagaimana yang diharapkan dan telah mencapai indikator keberhasilan. Hal ini terlihat tercapainya ketuntasan belajar siswa 85,71 % dan terjadi peningkatan skor rata-rata hasil belajar siswa dari siklus I ke siklus II, selain itu terjadi perubahan sikap pada siswa yang tadinya tidak terlalu aktif menjadi aktif.

## **2. Hasil Observasi dari siklus I sampai dengan Siklus II**

Untuk mengetahui perubahan sikap siswa dalam proses belajar mengajar dapat kita lihat pada hasil observasi yang dilakukan pada setiap pertemuan. Pada tiap pertemuan dicatat beberapa siswa yang hadir pada saat pembelajaran, siswa yang bertanya tentang materi yang belum dimengerti, siswa yang ribut dan sering mengganggu temannya, siswa yang mengacukan tangannya pada saat pemberian latihan, dan siswa yang keluar masuk ruangan.

Berikut ini data hasil observasi yang digunakan untuk mengetahui penerapan strategi *Settled Starts* pada mata pelajaran matematika siswa kelas VIII B MTs Pondok Pesantren Babul Khaer Kalumeme Kab. Bulukumba :

**Tabel 8:**  
**Hasil Observasi Aktifitas Siswa kelas VIII B MTs. Pondok Pesantren Babul Khaer Kalumeme Kabupaten Bulukumba selama Penerapan Strategi *Settled Starts* Siklus I.**

No	Komponen yang diamati	SIKLUS I		
		I	II	III
1	Siswa yang hadir pada saat proses pembelajaran berlangsung	19	19	19
2	Siswa yang memberi perhatian pada saat guru menjelaskan	19	18	19
3	Siswa yang aktif pada saat pembahasan contoh soal	16	18	18
4	Siswa yang mengerjakan latihan soal tepat waktu	17	18	18
5	Siswa yang aktif bertanya	15	16	15
6	Siswa yang kritis	15	17	19
7	Siswa yang melakukan kegiatan lain pada saat pembelajaran berlangsung	7	6	4
8	Siswa yang sering keluar masuk kelas	4	3	3

Dari hasil observasi siklus I ini sudah dapat terlihat adanya perubahan pola belajar siswa yang menjawab pertanyaan yang diajukan oleh peneliti bertambah, disamping itu mereka juga semakin antusias dan aktif mengerjakan tugas yang diberikan. Aktifitas yang kurang baik pun cenderung berkurang. Seperti siswa yang keluar masuk kelas dan yang tidak memperhatikan pelajaran. Hal ini menunjukkan adanya perubahan sikap dalam diri siswa.

Sebagai bahan perbandingan, berikut ini disajikan hasil observasi yang diperoleh pada siklus II.

**Tabel 9:**  
**Hasil Observasi Aktivitas Siswa kelas VIIIB MTs. Pondok Pesantren Babul Khaer Kalumeme Kabupaten Bulukumba selama Penerapan *Strategi Settled Starts* Siklus II**

No	Komponen yang diamati	SIKLUS II		
		I	II	III
1	Siswa yang hadir pada saat proses pembelajaran berlangsung	19	20	21
2	Siswa yang memberi perhatian pada saat guru menjelaskan	19	18	20
3	Siswa yang aktif pada saat pembahasan contoh soal	16	18	18
4	Siswa yang mengerjakan latihan soal tepat waktu	17	18	18
5	Siswa yang aktif bertanya	15	16	15
6	Siswa yang kritis	15	17	19
7	Siswa yang melakukan kegiatan lain pada saat pembelajaran berlangsung	5	6	3
8	Siswa yang sering keluar masuk kelas	3	3	2

Dari tabel 9 di atas terlihat bahwa aktifitas siswa meningkat pada siklus II bila dibandingkan dengan siklus I. Hasil observasi pada siklus II ini menunjukkan peningkatan pola belajar pada jumlah siswa yang bertanya dan menjawab soal yang diberikan oleh peneliti.

***B. Pembahasan Penelitian Penerapan Strategi Settled Starts pada Mata Pelajaran Matematika Siswa Kelas VIIIB MTs Pondok Pesantren Babul Khaer Kalumeme Kab. Bulukumba***

Jenis penelitian yang digunakan peneliti dalam penelitian ini adalah penelitian tindakan kelas (*classroom Action Research*) yang bertujuan untuk memperbaiki dan meningkatkan hasil belajar siswa. Jumlah siklus dalam penelitian ini terdiri dari dua siklus.

## **1. Siklus I**

Pada siklus I ini diperoleh hasil belajar dengan nilai rata-rata sebesar 63,57 dan dominan nilai yang diperoleh sudah berada pada kategori tinggi sebesar 47,62 % dengan jumlah frekuensi siswa sebanyak 10 orang dari jumlah siswa, namun masih ada pada kategori rendah dan sangat rendah yang masing-masing sebesar 4,76 % dengan jumlah frekuensi 1 dan kategori sedang sebesar 42,86 % dengan frekuensi 9. Sedangkan ketuntasan hasil belajar siswa diperoleh 47,62 % dengan jumlah frekuensi sebanyak 10 orang dari jumlah siswa dikategorikan tuntas dan 52,38 % dengan jumlah frekuensi 11 orang dari jumlah siswa dikategorikan belum tuntas. Dari hasil ini dapat dinyatakan bahwa ketuntasan belajar siswa secara maksimal belum tercapai.

## **2. Siklus II**

Pada siklus II ini diperoleh hasil belajar dengan nilai rata-rata sebesar 74,90 dan dominan nilai yang diperoleh berada pada kategori tinggi sebesar 71,42 % dengan jumlah frekuensi 15 orang dari jumlah siswa dan pada kategori sangat tinggi sebesar 14,29 % dengan jumlah frekuensi 3 orang dan 14,29 % dengan jumlah frekuensi 3 orang berada pada kategori sedang. Sedangkan ketuntasan hasil belajar siswa diperoleh 14,29 % dengan jumlah frekuensi 3 dari jumlah siswa dikategorikan belum tuntas dan 85,71 % dengan jumlah frekuensi 18 orang dari jumlah siswa dikategorikan tuntas. Dari hasil ini dapat dinyatakan bahwa ketuntasan belajar siswa secara klasikal sudah tercapai karena menurut ketentuan kriteria ketuntasan minimal di sekolah MTs Pondok Pesantren Babul Khaer Kalumeme Kab. Bulukumba, bahwa siswa dikatakan tuntas belajar jika memperoleh skor minimal 65 dari skor ideal, dan



tuntas secara klasikal apabila minimal 85% dari jumlah siswa yang telah tuntas belajar sehingga penelitian tidak dilanjutkan lagi pada siklus berikutnya karena peneliti sudah merasa puas dengan nilai yang telah diperoleh siswa kelas VIII B MTs Pondok Pesantren Babul Khaer Kalumeme Kab. Bulukumba.

Dengan demikian strategi *Settled Starts* dapat meningkatkan hasil belajar siswa pada pelajaran matematika di kelas VIII B MTs Pondok Pesantren Babul Khaer Kalumeme Kab. Bulukumba. Hal ini dapat dilihat dari peningkatan skor rata-rata siswa pada siklus I 63,57 dengan persentase ketuntasan 47,62 % menjadi 74,90 dengan persentase ketuntasan 85,71 % pada siklus II.

Selain itu keaktifan siswa dalam mengikuti proses pembelajaran dari setiap pertemuan terus meningkat. Hal ini dapat dilihat semakin banyaknya siswa yang bertanya pada setiap pertemuan, dan siswa mencari solusi ketika diajukan pertanyaan. Peningkatan-peningkatan yang terjadi ini merupakan peningkatan hasil belajar sebagaimana yang dinyatakan oleh Dimiyati dan Mudjiono bahwa hasil belajar merupakan tingkat perkembangan mental yang lebih baik bila dibandingkan pada saat sebelum belajar tingkat perkembangan mental tersebut terwujud pada jenis-jenis ranah kognitif, afektif, dan psikomotor. Ranah kognitifnya dinilai dari nilai tesnya, ranah afektif dan psikomotoriknya dinilai dari hasil observasi yang dijalankan oleh peneliti. Setelah diadakan perbaikan-perbaikan, secara umum dapat dilihat bahwa terdapat perubahan sikap siswa terhadap tindakan-tindakan yang berkaitan dalam hal perubahan positif. Dengan demikian penerapan *Strategi Settled Starts* dapat meningkatkan hasil belajar matematika siswa kelas VIII B MTs Babul Khaer

Kalumeme Kab. Bulukumba. Adapun hal dan pengalaman penting yang diperoleh peneliti dalam penelitian ini ialah bahwa suatu awal pembelajaran sangat mempengaruhi berlangsungnya proses belajar mengajar. Jika suatu pembelajaran diawali dengan suasana yang sangat mendukung, maka proses belajar mengajar akan sangat menyenangkan dan tentu akan mampu menunjang hasil belajar siswa. Inilah keunggulan utama yang dimiliki oleh strategi yang diterapkan oleh peneliti.

## **BAB V**

### **PENUTUP**

#### **A. Kesimpulan**

Berdasarkan hasil penelitian dan pembahasan sebelumnya tentang penerapan *Strategi Settled Starts* maka diperoleh kesimpulan sebagai berikut:

1. Dari data hasil observasi yang telah dikumpulkan bahwa ternyata Penerapan Strategi *Settled Starts* dapat merubah pola belajar siswa dari kurang aktif menjadi lebih aktif dan lebih termotivasi dalam mempelajari matematika.
2. Hasil yang diperoleh setelah penerapan *Strategi Settled Starts* pada kelas VIII B MTs. Pondok Pesantren Babul Khaer Kalumeme Kab. Bulukumba yaitu skor rata – rata hasil belajar matematika pada siklus I yaitu 63,57, pada siklus II yaitu 74,33. Adapun ketuntasan pada siklus I yaitu 42% tuntas, pada siklus II yaitu 85 % tuntas.
3. Terdapat peningkatan hasil belajar matematika siswa kelas VIII B MTs. Pondok Pesantren Babul Khaer Kalumeme Kab. Bulukumba setelah penerapan *Strategi Settled Starts*.

#### **B. Implikasi Penelitian**

Berdasarkan kesimpulan di atas maka dikemukakanlah saran - saran sebagai berikut:

1. Sebaiknya guru khususnya guru matematika menerapkan strategi *Settled Starts* dalam mengevaluasi siswanya agar dapat mengambil model dan

metode yang sesuai dan tepat sasaran guna meningkatkan hasil belajar siswanya.

2. Karena terbatasnya waktu yang tersedia dalam penelitian ini, maka disarankan kepada peneliti yang tertarik pada peningkatan hasil belajar siswa, agar dapat mengembangkan penelitian ini agar siswa lebih mudah memahami materi yang diajarkan sehingga hasil belajarnya semakin meningkat.
3. Sebaiknya dalam proses pembelajaran menggunakan strategi *Settled Starts* karena selain meningkatkan hasil belajar siswa juga dapat menciptakan suasana yang kondusif tenang dan menyenangkan pada menit-menit pertama pembelajaran.

## DAFTAR PUSTAKA

- Abdurrahman. *Pendidikan Bagi Anak Berkesulitan Belajar*. Jakarta: Depdikbud, 1996.
- Alia, Nur. *Upaya Meningkatkan Hasil Belajar Siswa Pada Pembelajaran Fisika Melalui Model Learning Cycle Pada Siswa Kelas VIII SMP Negeri Mare Kabupaten Bone* (Skripsi, Universitas Negeri Makassar, 2008)
- Arif Tiro, Muhammad. *Dasar-Dasar Statistika*. Makassar: Universitas Negeri Makassar, 2000.
- . *Menulis Karya Ilmiah untuk Pengembangan Profesi Guru*. Makassar: Andira Publisher, 2007.
- Arikunto, Suharsimi. *Penelitian Tindakan Kelas*. Jakarta: Bumi Aksara, 2008.
- . *Prosedur Penelitian*. Jakarta: Rineka Cipta, 2002.
- . *Manajemen Penelitian*. Jakarta: Rineka Cipta, 2005.
- Bahri Djamarah, Syaiful dan Aswan Zain. *Strategi Belajar Mengajar*. Jakarta: Rineka Cipta, 2006.
- Chaniago, Amran YS. *Kamus Lengkap Bahasa Indonesia*. Bandung: Pustaka Setia, 2002.
- Dalyono, M. *Psikologi Pendidikan*. Jakarta: Rineka Cipta, 1997.
- Dasna, Wayan. *Penelitian Tindakan Kelas (PTK): Classroom Action Research*. Malang: Lembaga Penelitian Universitas Malang, 2005
- Depdikbud. *Pendidikan Nasional* . Jakarta: Katalong Klode Putra Timur, 1995.
- Depdiknas. *Pedoman Umum sistem Pengujian Hasil Kegiatan Belajar*, diakses dari internet, tanggal 15/06/2009, [www.google.com](http://www.google.com) 2009.
- Fajri, Em Zul dan Ratu Aprilia Senja. *Kamus Lengkap Bahasa Indonesia*. Difa Publisher.
- Ginnis, Paul. *Trik dan Taktik Mengajar: Strategi Meningkatkan Pencapaian Pengajaran di Kelas*. Jakarta: PT Indeks, 2008.

- Hariwijaya, *Meningkatkan Kecerdasan Matematika* . Yogyakarta: Tugu, 2009.
- Malik, Oemar. *Psikologi Belajar dan Mengajar*. Jakarta: Algesindo, 2004.
- Masykur Ag, Moch dan Abdul Halim Fathani. *Mathematical Intelligence: Cara Cerdas Melatih Otak dan Menanggulangi Kesulitan Belajar*. Jogjakarta: Ar-Ruzz Media, 2009.
- Mulyasa, E. *Menjadi Guru Profesional: Menciptakan Pembelajaran Kreatif dan Menyenangkan*. Bandung: PT Remaja Rosdakarya, 2007.
- Musafira, *Skripsi: Peningkatan Hasil Belajar Matematika dengan Menggunakan Metode SQ3R pada siswa Kelas XI IPA 1 MAN 1 Watampone Kabupaten Bone*. Makassar: UIN Alauddin Makassar, 2009.
- Sabri, Ahmad. *Strategi Belajar Mengajar & Microteaching*. Padang: Quantum Teaching, 2007.
- Sardiman, *Interaksi dan Motivasi Belajar Mengajar* . Jakarta: PT RajaGrafindo Persada, 2007.
- Sanjaya, Wina. *Strategi Pembelajaran Berorientasi Standar Proses Pendidikan*. Jakarta: Kencana, 2009.
- Setiawan, Choiri. *Artikel Hakikat Belajar*, di akses dari internet tanggal 17/06/2009, [Info@rakasmuda.com](mailto:Info@rakasmuda.com). 2009.
- Shaleh, Abdul Rahman dan Muhibb Abdul Wahab. *Psikologi Suatu Pengantar Dalam Perspektif Islam*. Jakarta: Prenada Media, 2004.
- Sudijono, Anas. *Pengantar Statistik Pendidikan*. Jakarta: PT Rajagrafindo Persada, 2006.
- Suherman, Erman. *Strategi Pembelajaran Matematika Kontemporer*. Bandung: JICA-IMSTEP PROJECT, 2003.
- Sudjana, Nana. *Penilaian Hasil Belajar Mengajar*. Bandung: Raja Rosdakarya, 2005.
- Suprijono, Agus. *Cooperative Learning (Teori dan Aplikasi PAIKEM)*. Yogyakarta: Pustaka Pelajar, 2009.
- Suryabarata, Sumadi. *Psikologi Pendidikan*. Jakarta: Raja Grafindo, 2004.
- Syah, Muhibbin. *Psikologi Belajar*. Jakarta: Persada, 2004.

Tim Penyusun Kamus Pusat Pembinaan dan Pengembangan Bahasa. *Kamus Besar Bahasa Indonesia*. Jakarta: Balai Pustaka, 1994.

Thoha, M. Chabib. *Teknik Evaluasi Pendidikan*. Jakarta: PT Rajagrafindo Persada, 2003.

Zuriah, Nurul. *Metodologi Penelitian social dan Pendidikan*. Jakarta: Bumi Aksara, 2007.

# **LAMPIRAN-LAMPIRAN**



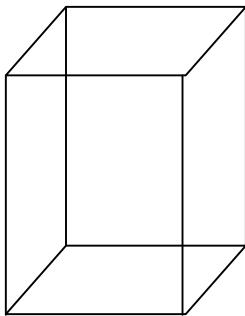
### Petunjuk

1. Tulislah nama dan stambuk pada lembar jawaban
2. Jawab soal di bawah ini dengan tepat dan benar

### **Soal**

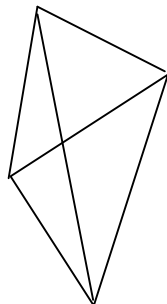
1. Suatu prisma alasnya berbentuk segitiga dengan panjang sisi 5 cm, 12 cm dan 13 cm. Jika tinggi prisma tersebut 18 cm. hitunglah volume prisma tersebut!
2. Diketahui suatu prisma dengan alas berbentuk persegi. Volume prisma  $729 \text{ cm}^3$  dan tinggi prisma 9 cm. Berapa panjang sisi alas prisma tersebut!

3. Gambar di samping merupakan prisma segiempat beraturan dengan volume prisma  $2940 \text{ cm}^3$  dan sisi alasnya adalah 14 cm. Tentukan tinggi prisma tersebut!



4. Suatu limas memiliki alas berbentuk persegi panjang dengan ukuran 25 cm dan 15 cm. Jika tinggi limas tersebut 7 cm, tentukan volume limas tersebut!

5. Suatu limas T.PQR, alas dan salah satu sisi tegaknya berbentuk segitiga siku-siku seperti gambar di samping ini. Tentukan volume limas tersebut!



**SELAMAT BEKERJA**

## JAWABAN

1. Dik : panjang sisi-sisi alasnya = 5 cm, 12 cm dan 13 cm

Tinggi prisma (T) = 18 cm

Dit : hitung volume prisma tersebut....!

Peny :

$$\begin{aligned}\text{Luas alas prisma} &= \frac{1}{2} \times a \times t \\ &= \frac{1}{2} \times 5 \times 12 \\ &= 30 \text{ cm}^2\end{aligned}$$

$$\begin{aligned}\text{Volume prisma} &= \text{luas alas} \times \text{tinggi} \\ &= 30 \text{ cm}^2 \times 18 \text{ cm} \\ &= 540 \text{ cm}^3\end{aligned}$$

Jadi, volume prisma adalah 540 cm<sup>3</sup>

( SKOR 20 )

2. Dik : volume prisma = 729 cm<sup>3</sup>

Tinggi prisma = 9 cm

Dit : Berapa panjang sisi alas prisma tersebut....?

Peny :

$$\begin{aligned}\text{Volume prisma} &= \text{luas alas} \times \text{tinggi} \\ 729 \text{ cm}^3 &= \text{luas alas} \times 9 \text{ cm} \\ \text{Luas alas} &= 729 \text{ cm}^3 / 9 \text{ cm} \\ \text{Luas alas} &= 81 \text{ cm}^2\end{aligned}$$

Karena alas prisma adalah persegi, maka:

$$\begin{aligned}\text{Luas alas} &= s^2 \\ 81 \text{ cm}^2 &= s^2 \\ S &= \sqrt{81} \\ S &= 9 \text{ cm}\end{aligned}$$

Jadi, panjang sisi alas prisma adalah 9 cm.

( SKOR 20 )

3. Dik : volume prisma = 2940 cm<sup>3</sup>

Sisi alas prisma = 14 cm

Dit : tentukan tinggi prisma tersebut ?

Peny :

$$\begin{aligned}\text{Luas alas prisma} &= \text{luas persegi} \\ &= 14 \text{ cm} \times 14 \text{ cm} \\ &= 196 \text{ cm}^2\end{aligned}$$

$$\begin{aligned}
\text{Volume prisma} &= \text{luas alas} \times \text{tinggi} \\
2940 \text{ cm}^3 &= 196 \text{ cm}^2 \times \text{tinggi} \\
\text{Tinggi} &= 2940 \text{ cm}^3 / 196 \text{ cm} \\
\text{Tinggi} &= 15 \text{ cm}
\end{aligned}$$

Jadi, tinggi prisma tersebut adalah 15 cm.

**( SKOR 20 )**

4. Dik : panjang sisi alas limas = 25 cm dan 15 cm

$$\text{Tinggi limas} = 7 \text{ cm}$$

Dit : hitunglah volume limas tersebut...?

Peny :

$$\begin{aligned}
\text{Luas alas limas} &= \text{luas persegi panjang} \\
&= 25 \text{ cm} \times 15 \text{ cm} \\
&= 375 \text{ cm}^2
\end{aligned}$$

$$\begin{aligned}
\text{Volume limas} &= \frac{1}{3} \times \text{luas alas} \times \text{tinggi} \\
&= \frac{1}{3} \times 375 \text{ cm}^2 \times 7 \text{ cm} \\
&= 875 \text{ cm}^3
\end{aligned}$$

Jadi, volume limas adalah  $875 \text{ cm}^3$

**( SKOR 20 )**

5. Dik : sisi alas limas = 8 cm, 6 cm

$$\text{Tinggi limas} = 8 \text{ cm}$$

Dit : Hitunglah volume limas....?

Peny :

$$\begin{aligned}
\text{Luas alas limas} &= \text{Luas segitiga} \\
&= \frac{1}{2} \times a \times t \\
&= \frac{1}{2} \times 6 \text{ cm} \times 8 \text{ cm} \\
&= 24 \text{ cm}^2
\end{aligned}$$

$$\begin{aligned}
\text{Volume limas} &= \frac{1}{3} \times \text{luas alas} \times \text{tinggi} \\
&= \frac{1}{3} \times 24 \text{ cm}^2 \times 8 \text{ cm} \\
&= 64 \text{ cm}^3
\end{aligned}$$

Jadi, volume limas adalah  $64 \text{ cm}^3$

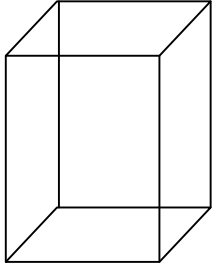
**( SKOR 20 )**

### Petunjuk

1. Tulislah nama dan stambuk pada lembar jawaban
2. Jawab soal di bawah ini dengan tepat dan benar

### **Soal**

1. Suatu prisma alasnya berbentuk segitiga siku-siku dengan panjang sisi 6 cm, 8 cm dan 10 cm, serta tinggi prisma 12 cm. tentukan luas permukaan prisma tersebut!

2.  Hitunglah luas permukaan prisma di samping !

3. Sebuah prisma alasnya berbentuk segitiga siku-siku dengan sisi miring 26 cm dan salah satu sisi siku-sikunya 10 cm. jika luas permukaan prisma  $960 \text{ cm}^2$ , tentukan tinggi prisma tersebut!
4. Alas sebuah limas segiempat beraturan berbentuk persegi dengan panjang rusuk 10 cm. Jika tinggi segitiga 17 cm dan tinggi limas 15 cm, tentukan luas permukaan limas!
5. Diketahui alas sebuah limas T.ABC berbentuk persegi dengan panjang rusuk 10 cm dan luas permukaan limas  $360 \text{ cm}^2$ . Tentukan tinggi limas tersebut!

**SELAMAT BEKERJA**

## JAWABAN

1. Dik : sisi alas prisma = 6 cm, 8 cm, 10 cm.

Tinggi prisma = 12 cm

Dit : tentukan luas permukaan prisma tersebut...?

Peny:

$$\begin{aligned}\text{Luas alas prisma} &= \text{luas segiga siki-siku} \\ &= \frac{1}{2} \times a \times t \\ &= \frac{1}{2} \times 6 \text{ cm} \times 8 \text{ cm} \\ &= 24 \text{ cm}^2\end{aligned}$$

$$\begin{aligned}\text{Keliling alas prisma} &= \text{alas} + \text{tinggi} + \text{sisi miring} \\ &= 6 \text{ cm} + 8 \text{ cm} + 10 \text{ cm} \\ &= 24 \text{ cm}\end{aligned}$$

$$\begin{aligned}\text{Luas permukaan prisma} &= (2 \times \text{luas alas}) + (\text{keliling alas} \times \text{tinggi}) \\ &= (2 \times 24 \text{ cm}^2) + (24 \text{ cm} \times 12 \text{ cm}) \\ &= 48 \text{ cm}^2 + 288 \text{ cm}^2 \\ &= 336 \text{ cm}^2\end{aligned}$$

Jadi, luas permukaan prisma adalah 336 .

( SKOR 20 )

2. Dik : panjang sisi alas prisma = 12 cm

Tinggi prisma = 16 cm

Dit : hitunglah luas permukaan prisma tersebut .....?

Peny :

$$\begin{aligned}\text{Luas alas prisma} &= \text{luas persegi} \\ &= s \times s \\ &= 12 \text{ cm} \times 12 \text{ cm} \\ &= 144 \text{ cm}^2\end{aligned}$$

$$\begin{aligned}\text{Keliling alas prisma} &= 4 s \\ &= 4 \times 12 \text{ cm} \\ &= 48 \text{ cm}^2\end{aligned}$$

$$\begin{aligned}\text{Luas permukaan prisma} &= (2 \times \text{luas alas}) + (\text{keliling alas} \times \text{tinggi}) \\ &= (2 \times 144 \text{ cm}^2) + (48 \text{ cm} \times 16 \text{ cm})\end{aligned}$$

$$= 288 \text{ cm}^2 + 768 \text{ cm}^2$$

$$= 1056 \text{ cm}^2$$

Jadi, luas permukaan prisma tersebut adalah  $1056 \text{ cm}^2$

( SKOR 20 )

3. Dik : panjang sisi alas : sisi miring = 26 cm

Sisi siku-siku = 10 cm

Luas permukaan prisma =  $960 \text{ cm}^2$

Dit : tentukan tinggi prisma tersebut....!

Peny :

$$\begin{aligned} \text{Alas segitiga (a)} &= \sqrt{\text{sisi miring}^2 - \text{sisi siku} - \text{siku}^2} \\ &= \sqrt{26^2 - 10^2} \\ &= \sqrt{676 - 100} \\ &= \sqrt{576} \end{aligned}$$

$$a = 24 \text{ cm}$$

Luas alas prisma =  $\frac{1}{2} \times a \times t$

$$= \frac{1}{2} \times 24 \text{ cm} \times 10 \text{ cm}$$

$$= 120 \text{ cm}^2$$

Keliling alas prisma = alas + tinggi + sisi miring

$$= 24 \text{ cm} + 10 \text{ cm} + 26 \text{ cm}$$

$$= 60 \text{ cm}$$

Luas permukaan prisma = (2 x luas alas) + (keliling alas x tinggi)

$$960 \text{ cm}^2 = (2 \times 120 \text{ cm}^2) + (60 \text{ cm} \times \text{tinggi})$$

$$960 \text{ cm}^2 = 240 \text{ cm}^2 + 60T$$

$$60t = 960 \text{ cm}^2 - 240 \text{ cm}^2$$

$$60t = 720 \text{ cm}^2$$

$$T = 720 \text{ cm}^2 / 60 \text{ cm}$$

$$T = 12 \text{ cm}$$

Jadi, tinggi prisma tersebut adalah 12 cm.

( SKOR 20 )

4. Dik : tinggi segitiga = 17 cm

Tinggi limas = 15 cm

Dit : hitung luas permukaan limas...?

Peny :

Luas alas limas = luas persegi

$$= s \times s$$

$$= 10 \text{ cm} \times 10 \text{ cm}$$

$$= 100 \text{ cm}^2$$

Luas segitiga =  $\frac{1}{2} \times a \times t$

$$= \frac{1}{2} \times 10 \text{ cm} \times 17 \text{ cm}$$

$$= 85 \text{ cm}^2$$

Luas permukaan limas = luas alas + jumlah luas seluruh sisi tegak

$$= 100 \text{ cm}^2 + 4 \times (\text{luas segitiga})$$

$$= 100 \text{ cm}^2 + 4 (85 \text{ cm}^2)$$

$$= 100 \text{ cm}^2 + 340 \text{ cm}^2$$

$$= 440 \text{ cm}^2$$

Jadi, luas permukaan limas tersebut adalah 440 cm<sup>2</sup>.

( SKOR 20 )

5. Dik : luas permukaan limas = 360 cm<sup>2</sup>

Panjang rusuk alas = 10 cm dan tinggi limas = 12 cm

Dit : tentukan luas sisi tegak limas tersebut...?

Peny :

Panjang EF =  $\frac{1}{2} AB = \frac{1}{2} \times 10 \text{ cm}$

$$= 5 \text{ cm}$$

Perhatikan bahwa  $\triangle TEF$  siku-siku. Karena  $\triangle TEF$  siku-siku maka berlaku teorema Pythagoras, sehingga :

$$TF^2 = TE^2 + EF^2$$

$$= 12^2 + 5^2$$

$$= 144 + 25$$

$$= 169$$

$$TF = \sqrt{169}$$

$$TF = 13 \text{ cm}$$

Luas  $\triangle TBC = \frac{1}{2} \times BC \times TF$

$$= \frac{1}{2} \times 10 \times 13$$

$$= 65 \text{ cm}^2$$

Jadi, luas sisi tegak limas tersebut adalah 65 cm<sup>2</sup>.

( SKOR 25 )

DAFTAR HADIR SISWA KELAS VIII B  
TAHUN AJARAN 2009/2010  
SIKLUS I

NO	NIS	NAMA SISWA	L/P	PERTEMUAN			
				I	II	III	IV
				17/05	19/05	20/05	24/05
1	995304 3225	AISPA	P	√	√	√	√
2	996060 1190	ASMAUL HUSNA	P	√	√	√	√
3	996070 2609	AYU NURVITA JERANA	P	√	√	√	√
4	996088 3993	A.BESSE RATNASARI	P	√	√	√	√
5	995873 5494	A.NURUL MAGFIRA	P	√	√	√	√
6	996022 1389	DIAN ARNITA	P	√	√	√	√
7	997062 4054	ENDANG NURUL MUKMIN	P	√	√	√	√
8	996058 9345	FACHRAENI USMAN	P	√	√	√	√
9	995051 9167	FARADILLAH PUTRY	P	√	√	√	√
10	995873 5488	INTAN PURNAMASARI	P	√	√	√	√
11	995051 9167	KHAERUN NISA	P	√	√	√	√
12	996024 5450	KHUSNUL KHATIMAH	P	√	√	√	√
13	996024 5471	MILAWATI S	P	√	√	√	√
14	995090 2981	MUSYARRAFAH MANSUR	P	√	√	√	√
15	996759 1766	NUR AZIZAH R	P	√	√	√	√
16	996026 3576	RAHMI ISLAMIAH	P	√	√	√	√
17	996879 9632	SITI JAYANTI	P	√	√	√	√
18	996086 7794	WAHYUNI AURI	P	√	√	√	√
19	996088 4013	MAHBUBAH	P	S	√	S	√
20	996086 7818	JUSRIANTI NUR	P	√	√	√	√
21	996391 2580	ULANDARY	P	S	√	√	√

Bulukumba, 7 Juni 2010

Mengetahui,  
Guru Mata Pelajaran

Peneliti

Rina Suleha, S. Pd.  
Nip. 150 367 982

Misrayani  
Nim. 20402106033



DAFTAR HADIR SISWA KELAS VIII B  
TAHUN AJARAN 2009/2010  
SIKLUS II

NO	NIS	NAMA SISWA	L/P	PERTEMUAN			
				I	II	III	IV
				26/05	27/05	31/05	7/06
1	995304 3225	AISPA	P	√	√	√	√
2	996060 1190	ASMAUL HUSNA	P	√	√	√	√
3	996070 2609	AYU NURVITA JERANA	P	√	√	√	√
4	996088 3993	A.BESSE RATNASARI	P	√	√	√	√
5	995873 5494	A.NURUL MAGFIRA	P	√	√	√	√
6	996022 1389	DIAN ARNITA	P	√	√	√	√
7	997062 4054	ENDANG NURUL MUKMIN	P	√	√	√	√
8	996058 9345	FACHRAENI USMAN	P	√	√	√	√
9	995051 9167	FARADILLAH PUTRY	P	√	√	√	√
10	995873 5488	INTAN PURNAMASARI	P	√	√	√	√
11	995051 9167	KHAERUN NISA	P	√	√	√	√
12	996024 5450	KHUSNUL KHATIMAH	P	√	√	√	√
13	996024 5471	MILAWATI S	P	√	√	√	√
14	995090 2981	MUSYARRAFAH MANSUR	P	√	√	√	√
15	996759 1766	NUR AZIZAH R	P	√	√	√	√
16	996026 3576	RAHMI ISLAMIAH	P	√	√	√	√
17	996879 9632	SITI JAYANTI	P	√	√	√	√
18	996086 7794	WAHYUNI AURI	P	√	√	√	√
19	996088 4013	MAHBUBAH	P	√	√	√	√
20	996086 7818	JUSRIANTI NUR	P	√	√	√	√
21	996391 2580	ULANDARY	P	√	√	√	√

Bulukumba, 7 Juni 2010

Mengetahui,

Guru Mata Pelajaran

Rina Suleha, S. Pd.  
Nip. 150 367 982

Peneliti

Misrayani  
Nim. 2040210603

DAFTAR NILAI TES SIKLUS MATEMATIKA SISWA KELAS VIIIB  
TAHUN AJARAN 2009/2010

NO	NIS	NAMA SISWA	L/P	NILAI	
				SIKLUS I	SIKLUS II
1	995304 3225	AISPA	P	60	80
2	996060 1190	ASMAUL HUSNA	P	80	85
3	996070 2609	AYU NURVITA JERANA	P	30	60
4	996088 3993	A.BESSE RATNASARI	P	70	80
5	995873 5494	A.NURUL MAGFIRA	P	70	80
6	996022 1389	DIAN ARNITA	P	60	70
7	997062 4054	ENDANG NURUL MUKMIN	P	50	70
8	996058 9345	FACHRAENI USMAN	P	60	80
9	995051 9167	FARADILLAH PUTRY	P	60	80
10	995873 5488	INTAN PURNAMASARI	P	75	75
11	995051 9167	KHAERUN NISA	P	75	80
12	996024 5450	KHUSNUL KHATIMAH	P	60	70
13	996024 5471	MILAWATI S	P	55	70
14	995090 2981	MUSYARRAFAH MANSUR	P	55	60
15	996759 1766	NUR AZIZAH R	P	70	80
16	996026 3576	RAHMI ISLAMIAH	P	60	70
17	996879 9632	SITI JAYANTI	P	70	60
18	996086 7794	WAHYUNI AURI	P	75	75
19	996088 4013	MAHBUBAH	P	70	85
20	996086 7818	JUSRIANTI NUR	P	70	78
21	996391 2580	ULANDARY	P	60	85

Bulukumba, 7 Juni 2010

Mengetahui,  
Guru Mata Pelajaran

Peneliti

Rina Suleha, S. Pd.  
Nip. 150 367 982

Misrayani  
Nim. 20402106033

## Program Semester

**Mata Pelajaran** : Matematika  
**Kelas / Semester** : VIII ( delapan ) / 2  
**Tahun Pelajaran** : 2009 / 2010

<b>No</b>	<b>Materi Pokok / Kompetensi Dasar</b>	<b>Alokasi Waktu ( jam – pel )</b>
<b>1.</b>	<b>Lingkaran</b> 4.1 Menentukan unsur dan bagian – bagian lingkaran 4.2 Menghitung keliling dan luas lingkaran 4.3 Menggunakan hubungan sudut pusat, panjang busur, luas juring dalam pemecahan masalah 4.4 Menghitung panjang garis singgung persekutuan dua lingkaran 4.5 Melukis lingkaran dalam dan lingkaran luar suatu segitiga	<b>37</b>
<b>2.</b>	<b>Kubus, Balok, Prisma Tegak, dan Limas</b> 5.1 Mengidentifikasi sifat – sifat kubus, balok, prisma, dan limas serta bagian – bagiannya 5.2 Membuat jarring – jarring kubus, balok, prisma, dan limas 5.3 Menghitung luas permukaan dan volume kubus, balok, prisma, dan limas Ulangan harian Mid Semester Ulangan Semester Cadangan	<b>24</b>      <b>6</b> <b>10</b> <b>5</b> <b>21</b>

	<b>Jumlah</b>	<b>103</b>

Mengetahui  
Kepala Madrasah Tsanawiyah

**Syamsuddin, S. Ag.**  
NIP. 150 284 355

Bulukumba, Mei 2010  
Guru Mata Pelajaran

**Rina Sulehah, S. Pd.**  
NIP. 150 367 982



## PROGRAM TAHUNAN

**Mata Pelajaran : Matematika**

**Kelas/ Semester : VIII ( delapan )/2**

**Tahun Pelajaran : 2009/2010**

<b>No</b>	<b>Materi Pokok / Kompetensi Dasar</b>	<b>Alokasi Waktu ( jam – pel )</b>
<b>1.</b>	<b>Bentuk Aljabar</b> 1.1 Melakukan operasi aljabar 1.2 Menguraikan bentuk aljabar ke dalam faktor – faktornya	<b>15</b>
<b>2.</b>	<b>Relasi, fungsi, dan persamaan garis lurus</b> 1.3 Memahami relasi dan fungsi 1.4 Menentukan nilai fungsi 1.5 Membuat sketsa grafik fungsi aljabar sederhana pada system koordinat Cartesius 1.6 Menentukan gradien dan persamaan garis lurus	<b>20</b>
<b>3.</b>	<b>Sistem Persamaan Linear Dua Variabel</b> 2.1 Menyelesaikan system persamaan linear dua variabel 2.2 Membuat model matematika dari masalah yang berkaitan dengan system persamaan linear dua variabel 2.3 Menyelesaikan model matematika dari masalah yang berkaitan dengan system persamaan linear dua variabel dan penafsirannya	<b>20</b>
<b>4.</b>	<b>Bentuk Aljabar</b> 3.1 Menggunakan teorema Pythagoras dalam pemecahan masalah 3.2 Memecahkan masalah pada bangun datar yang berkaitan dengan teorema Pythagoras Semesteran	<b>20</b>



Mengetahui  
Kepala Madrasah Tsanawiyah

**Syamsuddin, S. Ag.**

NIP. 150 284 355

Bulukumba, Mei 2010

Guru Mata Pelajaran

**Rina Sulehah, S. Pd.**

NIP. 150 367 982



# RENCANA PELAKSANAAN PEMBELAJARAN

## (RPP)

<b>Mata Pelajaran</b>	<b>: Matematika</b>
<b>Satuan Pendidikan</b>	<b>: SMP</b>
<b>Kelas/ Semester</b>	<b>: VIII / II ( Dua )</b>
<b>Alokasi Waktu</b>	<b>: 2 × 40 menit</b>
<b>Tahun Pelajaran</b>	<b>: 2009/ 2010</b>

---

---

### Standar Kompetensi

Memahami sifat-sifat kubus, balok, prisma, limas dan bagian-bagiannya serta menentukan ukurannya

### .Kompetensi Dasar

Menghitung luas permukaan dan volume kubus, balok, prisma, dan limas.

### Indikator

Menemukan rumus luas permukaan prisma dan limas.

### A. Tujuan Pembelajaran

Siswa dapat menemukan rumus luas permukaan prisma dan limas.

### B. Materi Ajar

- prisma
- limas

### C. Kegiatan Pembelajaran

Strategi Pembelajaran : Settled Starts

Model Pembelajaran : Pembelajaran Langsung

Metode Pembelajaran : Tanya jawab, inkuiri, pemberian tugas.

### D. Langkah-langkah Pembelajaran

1. Kegiatan Awal

- a. Guru berfungsi sebagai “penjaga pintu”, berdiri di pintu, menerima siswa satu-satu.
  - b. Guru memberi tugas sederhana untuk dikerjakan setiap siswa begitu mereka memasuki ruangan.
  - c. Guru memberi salam
  - d. Guru mengecek kehadiran siswa
  - e. Guru mengarahkan perhatian siswa untuk mengikuti proses pembelajaran
  - f. Guru menyampaikan tujuan pembelajaran dan motivasi belajar.
2. Kegiatan Inti
- a. Guru memberikan sedikit gambaran tentang bangun-bangun ruang, prisma dan limas.
  - b. Guru meminta satu atau dua siswa untuk menjelaskan apa yang akan dilakukan selanjutnya.
  - c. Guru mengarahkan siswa-siswi untuk menemukan rumus luas permukaan prisma dan limas.
  - d. Guru memberikan pertanyaan kepada siswa secara menyeluruh
  - e. Siswa diminta 1 atau 2 orang untuk menjawab pertanyaan yang diajukan oleh guru.
  - f. Guru memberikan tugas kepada siswa dengan deadline waktu.
3. Kegiatan Akhir
- a. Dengan bimbingan guru, siswa diminta membuat rangkuman materi
  - b. Siswa diberikan tugas pekerjaan rumah (PR)
  - c. Guru mengakhiri pelajaran dengan memberi salam

#### **E. Alat/Bahan dan Sumber Belajar**

Sumber Belajar

1. Buku paket matematika kelas VIII (Matematika Konsep dan Aplikasinya)
2. Buku matematika lainnya yang relevan.

Alat /bahan belajar

Siswa, alat peraga bangun ruang, LKS dan sebagainya.

## **F. Penilaian**

Tehnik = tes individu

Bentuk instrumen= tertulis

Contoh instrumen:

1. Sebutkan rumus luas permukaan yang alasnya jajargenjang dengan panjang alasnya  $a$  cm dan tingginya  $b$  cm. tinggi prisma  $t$  cm.!

Bulukumba, 17 Mei 2010

Mengetahui,

Guru Mata Pelajaran

Peneliti

Rina Suleha, S. Pd.

Nip. 150 367 982

Misrayani

Nim. 20402106033

## **RENCANA PELAKSANAAN PEMBELAJARAN (RPP)**

**Mata Pelajaran** : Matematika  
**Satuan Pendidikan** : SMP  
**Kelas/ Semester** : VIII / II ( Dua )  
**Alokasi Waktu** : 2 × 40 menit  
**Tahun Pelajaran** : 2009/ 2010

---

### **Standar Kompetensi**

Memahami sifat-sifat kubus, balok, prisma, limas dan bagian-bagiannya serta menentukan ukurannya

### **Kompetensi Dasar**

Menghitung luas permukaan dan volume kubus, balok, prisma, dan limas.

### **Indikator**

Menghitung luas permukaan prisma.

#### **A. Tujuan Pembelajaran**

Siswa dapat menghitung luas permukaan prisma.

#### **B. Materi Ajar**

- Prisma

#### **C. Kegiatan Pembelajaran**

Strategi Pembelajaran : Settled Starts  
Model Pembelajaran : Pembelajaran Langsung  
Metode Pembelajaran : Tanya jawab, pemberian tugas.

#### **D. Langkah-langkah Pembelajaran**

1. Kegiatan Awal
  - a. Guru berfungsi sebagai “penjaga pintu”, berdiri di pintu, menerima siswa satu-satu.

- b. Guru memberi tugas sederhana untuk dikerjakan setiap siswa begitu mereka memasuki ruangan.
  - c. Guru memberi salam
  - d. Guru mengecek kehadiran siswa
  - e. Guru mengarahkan perhatian siswa untuk mengikuti proses pembelajaran
  - f. Guru mengingatkan kembali pelajaran yang lalu
  - g. Guru memberikan motivasi dan tujuan pembelajaran
2. Kegiatan Inti
- a. Guru memberikan sedikit gambaran tentang bangun-bangun ruang, prisma.
  - b. Guru meminta satu atau dua siswa untuk menjelaskan apa yang akan dilakukan selanjutnya.
  - c. Guru mengarahkan siswa-siswi untuk menentukan luas permukaan prisma.
  - d. Guru memberikan pertanyaan kepada siswa secara menyeluruh
  - e. Siswa diminta 1 atau 2 orang untuk menjawab pertanyaan yang diajukan oleh guru.
  - f. Guru memberikan tugas kepada siswa dengan deadline waktu.
3. Kegiatan Akhir
- a. Dengan bimbingan guru, siswa diminta membuat rangkuman materi
  - b. Siswa diberikan tugas pekerjaan rumah (PR)
  - c. Guru mengakhiri pelajaran dengan memberi salam

#### **E. Alat/Bahan dan Sumber Belajar**

##### Sumber Belajar

1. Buku paket matematika kelas VIII (Matematika Konsep dan Aplikasinya)
2. Buku Matematika lainnya yang relevan.

Alat /bahan belajar:

Siswa, alat peraga bangun ruang, LKS dan sebagainya.

## **F. Penilaian**

Tehnik = tes individu

Bentuk instrumen= tertulis

Contoh instrumen:

1. Suatu prisma alasnya segitiga siku-siku dengan panjang panjang sisi 6 cm, 8 cm, dan 10 cm, serta tinggi prisma 12 cm. Tentukan luas permukaan prisma tersebut!

Bulukumba, 19 Mei 2010

Mengetahui,

Guru Mata Pelajaran

Peneliti

Rina Suleha, S. Pd.

Nip.150 367 982

Misrayani

Nim. 20402106033

## **RENCANA PELAKSANAAN PEMBELAJARAN (RPP)**

<b>Mata Pelajaran</b>	<b>: Matematika</b>
<b>Satuan Pendidikan</b>	<b>: SMP</b>
<b>Kelas/ Semester</b>	<b>: VIII / II ( Dua )</b>
<b>Alokasi Waktu</b>	<b>: 2 × 40 menit</b>
<b>Tahun Pelajaran</b>	<b>: 2009/ 2010</b>

---

---

### **Standar Kompetensi**

Memahami sifat-sifat kubus, balok, prisma, limas dan bagian-bagiannya serta menentukan ukurannya

### **Kompetensi Dasar**

Menghitung luas permukaan dan volume kubus, balok, prisma, dan limas.

### **Indikator**

Menghitung luas permukaan limas.

#### **A. Tujuan Pembelajaran**

Siswa dapat menghitung luas permukaan limas.

#### **B. Materi Ajar**

- Limas

#### **C. Kegiatan Pembelajaran**

Strategi Pembelajaran : Settled Starts

Model Pembelajaran : Pembelajaran Langsung

Metode Pembelajaran : Tanya jawab, inkuiri dan pemberian tugas

#### **D. Langkah-langkah Pembelajaran**

##### 1. Kegiatan Awal

- a. Guru berfungsi sebagai “penjaga pintu”, berdiri di pintu, menerima siswa satu-satu.

- b. Guru memberi tugas sederhana untuk dikerjakan setiap siswa begitu mereka memasuki ruangan.
  - c. Guru memberi salam
  - d. Guru mengecek kehadiran siswa
  - e. Guru mengarahkan perhatian siswa untuk mengikuti proses pembelajaran
  - f. Guru mengingatkan kembali pelajaran yang lalu
  - g. Guru memberikan motivasi dan tujuan pembelajaran
2. Kegiatan Inti
- a. Guru memberikan sedikit gambaran tentang bangun-bangun ruang limas.
  - b. Guru meminta satu atau dua siswa untuk menjelaskan apa yang akan dilakukan selanjutnya.
  - c. Guru mengarahkan siswa-siswi untuk menghitung luas permukaan limas.
  - d. Guru memberikan pertanyaan kepada siswa secara menyeluruh
  - e. Siswa diminta 1 atau 2 orang untuk menjawab pertanyaan yang diajukan oleh guru.
  - f. Guru memberikan tugas kepada siswa dengan deadline waktu.
  - g. Guru memberikan kesempatan kepada siswa untuk menampilkan jawaban-jawaban yang telah ditemukan
3. Kegiatan Akhir
- a. Dengan bimbingan guru, siswa diminta membuat rangkuman materi
  - b. Siswa diberikan tugas pekerjaan rumah (PR)
  - c. Guru mengakhiri pelajaran dengan memberi salam

#### **E. Alat/Bahan dan Sumber Belajar**

##### Sumber Belajar

1. Buku paket matematika kelas VIII (Matematika Konsep dan Aplikasinya)
2. Buku Matematika lainnya yang relevan.



Alat /bahan belajar:

Siswa, alat peraga bangun ruang, LKS dan sebagainya.

## **F. Penilaian**

Tehnik = tes individu

Bentuk instrumen= tertulis

Contoh instrumen:

1. Diketahui alas sebuah limas berbentuk persegi dengan panjang rusuk 10 cm dan tinggi limas 12 cm. Hitunglah luas permukaan limas!

Bulukumba, 24 Mei 2010

Mengetahui,

Guru Mata Pelajaran

Peneliti

Rina Suleha, S. Pd.

Nip. 150 367 982

Misrayani

Nim. 20402106033

## **RENCANA PELAKSANAAN PEMBELAJARAN (RPP)**

**Mata Pelajaran** : Matematika  
**Satuan Pendidikan** : SMP  
**Kelas/ Semester** : VIII / II ( Dua )  
**Alokasi Waktu** : 2 × 40 menit  
**Tahun Pelajaran** : 2009/ 2010

---

### **Standar Kompetensi**

Memahami sifat-sifat kubus, balok, prisma, limas dan bagian-bagiannya serta menentukan ukurannya

### **Kompetensi Dasar**

Menghitung luas permukaan dan volume kubus, balok, prisma, dan limas.

### **Indikator**

Menemukan rumus volume prisma dan limas.

### **A. Tujuan Pembelajaran**

Siswa dapat menemukan rumus volume prisma dan limas.

### **B. Materi Ajar**

- Prisma
- Limas

### **C. Kegiatan Pembelajaran**

Strategi pembelajaran : Settled Starts  
Model Pembelajaran : Pembelajaran Kooperatif  
Metode Pembelajaran : Tanya jawab, Pemberian tugas

### **D. Langkah-langkah Pembelajaran**

#### 1. Kegiatan Awal

- a. Guru berfungsi sebagai “penjaga pintu”, berdiri di pintu, menerima siswa satu-satu.

- b. Guru memberi tugas sederhana untuk dikerjakan setiap siswa begitu mereka memasuki ruangan
- c. Guru memberi salam
- d. Guru mengecek kehadiran siswa
- e. Guru mengarahkan perhatian siswa untuk mengikuti proses pembelajaran
- f. Guru mengingatkan kembali pelajaran yang lalu
- g. Guru memberikan motivasi dan tujuan pembelajaran

## 2. Kegiatan Inti

- a. Guru memberikan sedikit gambaran tentang bangun-bangun ruang prisma dan limas.
- b. Guru meminta satu atau dua siswa untuk menjelaskan apa yang akan dilakukan selanjutnya.
- c. Guru mengarahkan siswa-siswi untuk menemukan rumus volume prisma dan limas.
- d. Guru memberikan pertanyaan kepada siswa secara menyeluruh
- e. Siswa diminta 1 atau 2 orang untuk menjawab pertanyaan yang diajukan oleh guru.
- f. Guru memberikan tugas kepada siswa dengan deadline waktu.
- g. Guru memberikan kesempatan kepada siswa untuk menampilkan jawaban-jawaban yang telah ditemukan

## 3. Kegiatan Akhir

- a. Siswa diberikan tugas pekerjaan rumah (PR)
- b. Guru mengakhiri pelajaran dengan memberi salam

## **E. Alat/Bahan dan Sumber Belajar**

### Sumber Belajar

- a. Buku paket Matematika kelas VIII (Matematika Konsep dan Aplikasinya)
- b. Buku Matematika lainnya yang relevan

Alat /bahan belajar:

Siswa, alat peraga bangun ruang, LKS dan sebagainya.

## **F. Penilaian**

Tehnik = tes individu

Bentuk instrumen= tertulis

Contoh instrumen:

1. Sebutkan rumus volume limas yang alasnya persegi dengan panjang sisi alasnya  $a$  cm. Tinggi limas  $t$  cm.!

Bulukumba, 26 Mei 2010

Mengetahui,

Guru Mata Pelajaran

Peneliti

Rina Suleha, S. Pd.

Nip. 150 367 982

Misrayani

Nim. 20402106033

## **RENCANA PELAKSANAAN PEMBELAJARAN (RPP)**

<b>Mata Pelajaran</b>	<b>: Matematika</b>
<b>Satuan Pendidikan</b>	<b>: SMP</b>
<b>Kelas/ Semester</b>	<b>: VIII / II ( Dua )</b>
<b>Alokasi Waktu</b>	<b>: 2 × 40 menit</b>
<b>Tahun Pelajaran</b>	<b>: 2009/ 2010</b>

---

---

### **Standar Kompetensi**

Memahami sifat-sifat kubus, balok, prisma, limas dan bagian-bagiannya serta menentukan ukurannya

### **Kompetensi Dasar**

Menghitung luas permukaan dan volume kubus, balok, prisma, dan limas.

### **Indikator**

Menghitung volume prisma.

### **A. Tujuan Pembelajaran**

Siswa dapat menghitung volume prisma.

### **B. Materi Ajar**

- Prisma

### **C. Kegiatan Pembelajaran**

Strategi Pembelajaran : Settled Starts

Model Pembelajaran : Pembelajaran Langsung

Metode Pembelajaran : Tanya jawab, inkuiri, pemberian tugas

### **D. Langkah-langkah Pembelajaran**

#### 1. Kegiatan Awal

- a. Guru berfungsi sebagai “penjaga pintu”, berdiri di pintu, menerima siswa satu-satu.

- b. Guru memberi tugas sederhana untuk dikerjakan setiap siswa begitu mereka memasuki ruangan.
- c. Guru memberi salam
- d. Guru mengecek kehadiran siswa
- e. Guru mengarahkan perhatian siswa untuk mengikuti proses pembelajaran
- f. Guru mengingatkan kembali pelajaran yang lalu
- g. Guru memperkenalkan alat-alat permainan edukatif yang akan digunakan dalam proses pembelajaran
- h. Guru memberikan motivasi dan tujuan pembelajaran

## 2. Kegiatan Inti

- a. Guru memberikan sedikit gambaran tentang bangun-bangun ruang prisma.
- b. Guru meminta satu atau dua siswa untuk menjelaskan apa yang akan dilakukan selanjutnya.
- c. Guru mengarahkan siswa-siswi untuk menghitung volume prisma.
- d. Guru memberikan pertanyaan kepada siswa secara menyeluruh
- e. Siswa diminta 1 atau 2 orang untuk menjawab pertanyaan yang diajukan oleh guru.
- f. Guru memberikan tugas kepada siswa dengan deadline waktu.
- g. Guru memberikan kesempatan kepada siswa untuk menampilkan jawaban-jawaban yang telah ditemukan

## 3. Kegiatan Akhir

- a. Dengan bimbingan guru, siswa diminta membuat rangkuman materi
- b. Siswa diberikan tugas pekerjaan rumah (PR)
- c. Guru mengakhiri pelajaran dengan memberi salam

## **E. Alat/Bahan dan Sumber Belajar**

### Sumber Belajar

- 1. Buku paket matematika kelas VIII (Matematika Konsep dan Aplikasinya)
- 2. Buku Matematika lainnya yang relevan.

Alat /bahan belajar:

Siswa, alat peraga bangun ruang dan sebagainya.

## **F. Penilaian**

Tehnik = tes individu

Bentuk instrumen= tertulis

Contoh instrumen:

1. Sebuah prisma alasnya berbentuk persegi panjang dengan ukuran panjang 14 cm dan lebar 8 cm. jika tinggi prisma 16 cm, hitunglah volume prisma!

Bulukumba, 31 Mei 2010

Mengetahui,

Guru Mata Pelajaran

Peneliti

Rina Suleha, S. Pd.

Nip. 150 367 982

Misrayani

Nim. 20402106033

## **RENCANA PELAKSANAAN PEMBELAJARAN (RPP)**

**Mata Pelajaran** : Matematika  
**Satuan Pendidikan** : SMP  
**Kelas/ Semester** : VIII / II ( Dua )  
**Alokasi Waktu** : 2 × 40 menit  
**Tahun Pelajaran** : 2009/ 2010

---

### **Standar Kompetensi**

Memahami sifat-sifat kubus, balok, prisma, limas dan bagian-bagiannya serta menentukan ukurannya

### **Kompetensi Dasar**

Menghitung luas permukaan dan volume kubus, balok, prisma, dan limas.

### **Indikator**

Menghitung volume limas.

### **A. Tujuan Pembelajaran**

Siswa dapat menghitung volume limas.

### **B. Materi Ajar**

- Limas

### **C. Kegiatan Pembelajaran**

Strategi Pembelajaran : Settled Stars  
Model Pembelajaran : Pembelajaran Langsung  
Metode Pembelajaran : Tanya jawab, pemberian tugas

### **D. Langkah-langkah Pembelajaran**

1. Kegiatan Awal
  - a. Guru berfungsi sebagai “penjaga pintu”, berdiri di pintu, menerima siswa satu-satu.



- b. Guru memberi tugas sederhana untuk dikerjakan setiap siswa begitu mereka memasuki ruangan
  - c. Guru memberi salam
  - d. Guru mengecek kehadiran siswa
  - e. Guru mengarahkan perhatian siswa untuk mengikuti proses pembelajaran
  - f. Guru mengingatkan kembali pelajaran yang lalu
  - g. Guru memberikan motivasi dan tujuan pembelajaran
2. Kegiatan Inti
- a. Guru memberikan sedikit gambaran tentang bangun-bangun ruang limas.
  - b. Guru meminta satu atau dua siswa untuk menjelaskan apa yang akan dilakukan selanjutnya.
  - c. Guru mengarahkan siswa-siswi untuk menghitung volume limas.
  - d. Guru memberikan pertanyaan kepada siswa secara menyeluruh
  - e. Siswa diminta 1 atau 2 orang untuk menjawab pertanyaan yang diajukan oleh guru.
  - f. Guru memberikan tugas kepada siswa dengan deadline waktu.
  - g. Guru memberikan kesempatan kepada siswa untuk menampilkan jawaban-jawaban yang telah ditemukan
3. Kegiatan Akhir
- a. Siswa diberikan tugas pekerjaan rumah (PR)
  - b. Guru mengakhiri pelajaran dengan memberi salam

#### **E. Alat/Bahan dan Sumber Belajar**

Sumber Belajar

1. Buku paket matematika kelas VIII (Matematika Konsep dan Aplikasinya)
2. Buku Matematika lainnya yang relevan.

Alat /bahan belajar:

Siswa, alat peraga bangun ruang dan sebagainya.

## **F. Penilaian**

Tehnik = tes individu

Bentuk instrumen= tertulis

Contoh instrumen:

1. Diketahui suatu limas luas alasnya  $240 \text{ cm}^2$  dan tinggi 30 cm maka tentukan volume limas tersebut!

Bulukumba, 03 Juni 2010

Mengetahui,

Guru Mata Pelajaran

Peneliti

Rina Suleha, S. Pd.

Nip. 150 367 982

Misrayani

Nim. 20402106033

## DAFTAR RIWAYAT HIDUP



Misrayani, lahir di Bulukumba tepatnya di Kelurahan Terang-  
Terang Kecamatan Ujung Bulu Kabupaten Bulukumba pada  
tanggal 8 Desember 1987, merupakan anak kelima dari enam  
bersaudara dari pasangan suami istri H. Bakri (Alm) dan Hj.  
Hamirah.

Mulai mengecap pendidikan dasar di SDN 10 Ela-Ela Kecamatan Ujung Bulu  
Kabupaten Bulukumba pada tahun 1994 dan tamat pada tahun 2000 kemudian  
melanjutkan pendidikan di MTs. Pondok Pesantren Babul Khaer Kalumeme Kab.  
Bulukumba selama 3 tahun dan mendapat ijazah tamat pada tahun 2003, pada tahun  
yang sama melanjutkan pendidikan ke jenjang selanjutnya di SMAN 1 Bulukumba  
selama 3 tahun dan mendapatkan ijazah tamat tahun 2006 di SMAN 1 Bulukumba.  
Kemudian melanjutkan pendidikan di Universitas Islam Negeri (UIN) Alauddin  
Makassar pada pada Fakultas Tarbiyah dan Keguruan jurusan Pendidikan  
Matematika.

Selama 4 tahun menjalani kuliah, penulis pernah menjadi pengurus Badan  
Eksekutif Mahasiswa (BEM) Fakultas Tarbiyah Dan Keguruan. Dalam Organisasi  
Ekstra, menjadi pengurus Himpunan Mahasiswa Islam (HMI) Komisariat Tarbiyah  
dan pengurus lembaga study club yaitu MEC. Penulis akhirnya memperoleh gelar  
sarjana pada tanggal 14 juli 2010.

