

**PERBANDINGAN HASIL BELAJAR FISIKA ANTARA MODEL PEMBELAJARAN
LESSON STUDY DAN MODEL PEMBELAJARAN KOOPERATIF TIPE STAD
(STUDY TEAMS ACHIEVEMENT DIVISION) SISWA KELAS XI IPA
SMA YAPIP MAKASSAR KABUPATEN GOWA
PROVINSI SULAWEI SELATAN**



SKRIPSI

Diajukan Sebagai Syarat Untuk Memperoleh Gelar Strata Satu (S1) Pada Jurusan
Pendidikan Fisika Fakultas Tarbiyah dan Keguruan Universitas Islam
Negeri (UIN) Alauddin Makassar

Oleh

MUSTAWARMAN
NIM: 20404109049

JURUSAN PENDIDIKAN FISIKA FAKULTAS TARBIYAH DAN KEGURUAN
UNIVERSITAS ISLAM NEGERI (UIN) ALAUDDIN
MAKASSAR
2013

PERNYATAAN KEASLIAN SKRIPSI

Dengan penuh kesadaran, penulis yang bertanda tangan di bawah ini, menyatakan bahwa skripsi ini benar adalah hasil karya penyusun sendiri. Jika dikemudian hari terbukti bahwa ia merupakan duplikat, tiruan, plagiat, atau dibuat atau dibantu orang lain secara keseluruhan atau sebagian, maka skripsi dan gelar yang diperoleh karenanya batal demi hukum.

Samata, April 2013

Penulis

MUSTAWARMAN
NIM. 20404109049

PERSETUJUAN PEMBIMBING

Pembimbing penulisan skripsi saudara **Mustawarman, Nim: T.20404109049**, mahasiswa Jurusan Pendidikan Fisika pada Fakultas Tarbiyah dan Keguruan UIN Alauddin Makassar. Setelah dengan seksama meneliti dan mengoreksi skripsi yang bersangkutan dengan judul “Perbandingan hasil belajar fisika antara model pembelajaran lesson study dan model pembelajaran kooperatif tipe stad siswa kelas XI IPA SMA YAPIP Makassar Kabupaten Gowa Provinsi Sulawesi Selatan”. Memandang bahwa skripsi tersebut telah memenuhi syarat-syarat ilmiah dan dapat disetujui untuk diajukan ke sidang *munaqasyah*.

Demikian persetujuan ini diberikan untuk proses selanjutnya.

Samata, April 2013

Pembimbing I

Pembimbing II

Drs. Muh. Yusuf Hidayat, M.Pd
NIP. 19631231 199403 1 029

Drs. Thamrin Tayyeb, M.Si
Nip. 19610529 199403 1 001

KATA PENGANTAR

بِسْمِ اللّٰهِ الرَّحْمٰنِ الرَّحِیْمِ

Maha Besar dan Maha Suci Allah Swt yang telah memberikan izin-Nya untuk mengetahui sebagian kecil dari ilmu yang dimiliki-Nya. Segala puji dan syukur penulis panjatkan ke hadirat Allah Swt atas perkenaan-Nya sehingga penulis dapat menyelesaikan skripsi sederhana ini, semoga dengan kesederhanaan ini dapat diambil manfaatnya sebagai bahan referensi bagi para pembaca budiman. Demikian pula salawat dan salam atas junjungan Nabi Besar Muhammad Saw, nabi yang telah membawa Islam sebagai jalan keselamatan bagi umat manusia.

Karya ini lahir sebagai aktualisasi ide dan eksistensi kemanusiaan penulis, yang sadar dan mengerti akan keberadaan dirinya serta apa yang akan dihadapi di masa depan. Keberadaan tulisan ini merupakan salah satu proses menuju pendewasaan diri, sekaligus refleksi proses perkuliahan yang selama ini penulis lakoni pada Fakultas Tarbiyah dan Keguruan Universitas Islam Negeri Alauddin Makassar. Dalam proses penulisan skripsi ini kadang membosankan, menjenuhkan, menggembirakan sekaligus menggelitik batin penulis yang sedang dalam fase pencarian jati diri. Penulis teringat akan sebuah ungkapan kedua orang tua penulis, bahwa *“Kesabaran dan kerja keras disertai doa adalah kunci dari keberhasilan”*. Dengan pegangan inilah sehingga penulis bisa meraih gelar sarjana. Detik-detik yang indah tersimpul telah menjadi rentangan waktu yang panjang dan akhirnya dapat terlewati dengan kebahagiaan. Sulit rasanya meninggalkan dunia kampus yang penuh dinamika, tetapi seperti pelangi pada

umumnya kejadian itu tidak berdiri sendiri tapi merupakan kumpulan bias dari benda yang lain.

Selesainya skripsi ini tidak terlepas dari bantuan, bimbingan dan dukungan dari berbagai pihak, baik dalam bentuk dorongan moril maupun materil, maka dalam kesempatan ini penulis ingin menyampaikan rasa terima kasih yang sebesar-besarnya kepada ayahanda Syamsuddin dan ibunda Satoria serta ananda Ariatni. Penulis juga ingin menyampaikan rasa terima kasih yang sebesar-besarnya kepada :

1. Prof. Dr. H. Abdul Qadir Gassing, M.S. Rektor UIN Alauddin Makassar beserta pembantu Rektor I, II, III, IV atas segala fasilitas yang diberikan dan senantiasa memberikan dorongan, bimbingan dan nasehat kepada penulis.
2. Dr. H. Salehuddin Yasin, M.Ag. Dekan Fakultas Tarbiyah dan Keguruan beserta Pembantu Dekan I, II, III atas segala fasilitas yang diberikan dan senantiasa memberikan dorongan, bimbingan dan nasihat kepada penulis.
3. Drs. Muh. Yusuf Hidayat, M.Pd, dan Muh. Qaddafi, S.Si., M.Si. Ketua Jurusan dan Sekretaris Jurusan Pendidikan Fisika Fakultas Tarbiyah dan Keguruan UIN Alauddin Makassar yang senantiasa memberikan bimbingan dan nasihat penyusunan skripsi ini.
4. Drs. Muh. Yusuf Hidayat dan Drs. Thamrin Tayeb, M.Si. Pembimbing I dan Pembimbing II, yang telah memberikan bimbingan dalam penyusunan skripsi ini, dan juga selalu memberikan motivasi yang sangat luar biasa.

5. Bapak dan Ibu Dosen serta pegawai dalam lingkungan Fakultas Tarbiyah dan Keguruan UIN Alauddin Makassar yang telah membantu penulis dalam menjalani masa studi.
6. Gubernur Sulawesi Selatan, Walikota Makassar, Kepala Diknas Kota Makassar, Kepala Sekolah SMA YAPIP MAKASSAR, serta guru fisiknya yang telah membantu penelitian penulis dalam rangka penyelesaian skripsi ini.
7. Kakak-kakakku yang berada di Laboratorium Jurusan Pendidikan Fisika Suhardiman S.Pd, Muh. Syihab Ikkal S.Pd, terima kasih atas bantuan, nasihat, dan motivasi yang diberikan kepada peneliti.
8. Kepada sahabat fisika Mutmainnah, Mursalin Dachyang, Nurul Hidayah, Muh.Idris, Jusman dan yang lainnya yang turut memberikan motivasi dan bantuan sehingga skripsi ini mampu terselesaikan dengan baik.

Akhirnya hanya kepada Allah jualah penulis serahkan segalanya. Semoga semua pihak yang banyak membantu penulis mendapat pahala dari Allah swt, serta semoga skripsi ini dapat bermanfaat bagi semua orang khususnya bagi penulis sendiri.

Billahitaufiq Wal Hidayah

Wassalamu Alaikum Wr. Wb.

Makassar, April 2013

Penulis,

Mustawarman
NIM : 20404109031

DAFTAR ISI

HALAMAN JUDUL	i
PERNYATAAN KEASLIAN SKRIPSI	ii
PERSETUJUAN PEMBIMBING	iii
HALAMAN PENGESAHAN SKRIPSI	iv
KATA PENGANTAR.....	v
DAFTAR ISI.....	vii
DAFTAR TABEL	ix
DAFTAR GAMBAR.....	xi
ABSTRAK	xii
BAB I PENDAHULUAN	1-9
A. Latar Belakang Masalah	1
B. Rumusan Masalah	6
C. Hipotesis	6
D. Defenisi Operasional Variabel.....	7
E. Tujuan dan Kegunaan Penelitian	9
BAB II KAJIAN PUSTAKA	10-43
A. Pengertian Belajar	11
B. Ciri-ciri dan Tujuan Belajar.....	14
C. Hakekat Belajar Mengajar.....	17
D. Model Pembelajaran.....	18
E. Model Pembelajaran Lesson Study	19
F. Model Pembelajaran Kooperatif Tipe STAD	21
G. Hasil Belajar.....	27
H. Fluida	31
BAB III METODOLOGI PENELITIAN.....	44-54
A. Populasi dan Sampel.....	44
B. Jenis Penelitian dan Model Penelitian	46
C. Prosedur penelitian	47
D. Instrumen penelitian	51
E. Teknik Analisis Data	53

BAB IV HASIL PENELITIAN DAN PEMBAHASAN.....	55-80
A. Hasil Belajar siswa	56
B. Perbandingan Hasil Belajar Siswa	68
C. Pembahasan	71
D. Hasil Observasi Siswa.....	74
BAB V PENUTUP.....	81-82
A. Kesimpulan	80
B. Implikasi Penelitian.....	81
DAFTAR PUSTAKA.....	83-84

LAMPIRAN-LAMPIRAN

RIWAYAT HIDUP PENULIS

DAFTAR TABEL

Tabel		Hal.
2.1	Kategori Hasil Belajar	29
3.1	Teknik Kategorisasi Standar Berdasarkan Ketetapan Departemen Pendidikan Nasional	52
4.1	Hasil Belajar Siswa pada Materi Fluida dengan Penerapan Model Pembelajaran Lesson Study Siswa Kelas XI IPA SMA YAPIP Makassar	56
4.2	Distribusi Frekuensi Hasil Belajar Siswa pada Materi Fluida Setelah Penerapan Model Pembelajaran Lesson Study Siswa Kelas XI IPA SMA YAPIP Makassar	58
4.3	Tabel untuk Menghitung Rata-Rata Dan Standar Hasil Belajar Siswa pada Materi Fluida Dengan Menerapkan Model Pembelajaran Lesson Study Siswa Kelas XI IPA SMA YAPIP Makassar	59
4.4	Kategori Hasil Belajar Kognitif Siswa pada Materi Fluida Setelah Penerapan Model Pembelajaran Lesson Study Siswa Kelas XI IPA SMA YAPIP Makassar	61
4.5	Hasil Belajar Siswa pada Materi Fluida dengan Penerapan Model Pembelajaran Kooperatif Tipe STAD Siswa Kelas XI IPA SMA YAPIP Makassar	61
4.6	Distribusi Frekuensi Hasil Belajar Siswa pada Materi Fluida Setelah Penerapan Model Pembelajaran Kooperatif Tipe STAD Siswa Kelas XI IPA SMA YAPIP Makassar	64
4.7	Tabel untuk Menghitung Rata-rata dan Standar Hasil Belajar Siswa pada Materi Fluida dengan Menerapkan Model Pembelajaran Kooperatif Tipe STAD Siswa Kelas XI IPA SMA YAPIP Makassar	64
4.8	Kategori Hasil Belajar Kognitif Siswa pada Materi Fluida Setelah Penerapan Model Pembelajaran Kooperatif Tipe STAD Siswa Kelas XI IPA SMA YAPIP Makassar	66

4.9	Data Hasil Observasi Penelitian Penerapan Model Pembelajaran Lesson Study Materi Fluida di Kelas XI SMA YAPIP Makassar	72
4.10	Data Hasil Observasi Penelitian Penerapan Model Pembelajaran Kooperatif Tipe STAD Materi Fluida Di Kelas XI SMA YAPIP Makassar	74
4.11	Data Hasil Observasi Guru Tentang Penerapan Model Pembelajaran Lesson Study	76
4.12	Data Hasil Observasi Guru Tentang Penerapan Model Pembelajaran Kooperatif Tipe Stad	77

DAFTAR GAMBAR

Gambar		Hal.
2.1	Bejana Berhubungan	33
2.2	Piringan Logam pada Rem Mobil	35
2.3	Pipa Kapiler	39
2.4	Prose Kapilaritas	40
2.5	Keran Air	41
2.6	Asas Kontinuitas	42
3.1	Model Kurl Lewin	47

ABSTRAK

N a m a : Mustawarman
N I M : 20404109049
J u d u l : **Perbandingan Hasil Belajar Fisika antara Model Pembelajaran Lesson Study dan Model Pembelajaran Kooperatif Tipe STAD (Study Teams Achievement Division) Siswa Kelas XI IPA SMA YAPIP Makassar Kabupaten Gowa Provinsi Sulawesi Selatan.**

Skripsi ini membahas tentang perbandingan hasil belajar fisika antara model pembelajaran lesson study dan model pembelajaran kooperatif tipe STAD. Rumusan masalah dalam penelitian ini adalah bagaimanakah hasil belajar fisika sesudah penerapan model pembelajaran *lesson study* siswa kelas XI IPA SMA YAPIP Makassar, Bagaimanakah hasil belajar fisika sesudah penerapan model pembelajaran Kooperatif tipe *STAD* siswa kelas XI IPA SMA YAPIP MAKASSAR Makassar, dan adakah perbedaan hasil belajar fisika antara model pembelajaran *lesson study* dan model pembelajaran *kooperatif tipe STAD* siswa kelas XI IPA SMA YAPIP Makassar. Tujuan penelitian ini adalah untuk mengetahui hasil belajar siswa kelas XI IPA SMA YAPIP Makassar setelah penerapan model pembelajaran lesson study, untuk mengetahui hasil belajar siswa kelas XI IPA SMA YAPIP Makassar setelah penerapan model pembelajaran kooperatif tipe STAD, dan untuk mengetahui perbedaan hasil belajar secara mendetail antara model pembelajaran *lesson study* dan model pembelajaran *kooperatif tipe STAD*.

Jenis penelitian ini adalah penelitian *quasi eksperimen* yang dipandang sebagai penelitian eksperimen yang tidak sebenarnya karena mengikuti langkah-langkah dasar eksperimental, tetapi tidak memasukkan kelompok pengontrol. Dalam penelitian ini, peneliti mengambil sampel 1 kelas dari 3 kelas yang ada, yaitu kelas XI IPA 2 yang siswanya berjumlah 51 orang. Kelas tersebut dibagi menjadi 2 kelompok besar, kelompok yang pertama(rangking 1,3,5, 7 dst) diberikan perlakuan model pembelajaran *lesson study* dan kelompok yang kedua (rangking 2,4,6,8 dst) diberikan perlakuan model pembelajaran *kooperatif tipe STAD*. Pada tahap evaluasi, siswa yang diberi perlakuan dengan model

pembelajaran *lesson study* dan model pembelajaran *kooperatif tipe STAD* diberikan tes dengan soal yang sama. Analisis data yang digunakan dalam penelitian ini adalah analisis deskriptif dan analisis inferensial.

Berdasarkan hasil penelitian dan analisis data, untuk siswa yang diberikan perlakuan model pembelajaran *lesson study* didapatkan hasil yaitu nilai rata-rata sebesar 77 dari skor maksimal 100, jika dikategorikan dalam pedoman tentang kategori hasil kognitif siswa maka dapat ditunjukkan bahwa terdapat 0% siswa berkemampuan sangat rendah, rendah dan sedang, sementara terdapat 100% siswa yang berkemampuan tinggi, dari hasil ini maka dapat dinyatakan bahwa hasil belajar siswa tergolong tinggi, hal ini dapat diperhatikan pada nilai persentase yang terbesar yang ditunjukkan pada kategori tinggi sebesar 100% dari 17 siswa. Sementara untuk siswa yang diberikan perlakuan model pembelajaran kooperatif tipe STAD didapatkan hasil yaitu nilai rata-rata sebesar 67,3 dari skor maksimal 100, jika dikategorikan dalam pedoman tentang kategori hasil kognitif siswa maka dapat ditunjukkan bahwa terdapat 0% siswa berkemampuan sangat rendah, rendah dan sedang, sementara terdapat 100% siswa yang berkemampuan tinggi. Dari hasil ini maka dapat dinyatakan bahwa hasil belajar siswa tergolong tinggi. Hal ini dapat diperhatikan pada nilai persentase yang terbesar yang ditunjukkan pada kategori tinggi sebesar 100% dari 15 siswa. berdasarkan hasil pengujian hipotesis dengan uji t diperoleh nilai sebesar 7,47. Jika dibandingkan dengan nilai t tabel yang besarnya 1,5 maka dapat dinyatakan bahwa $t_0 > t_\alpha = 7,47 > 1,5$. Hal ini menunjukkan bahwa H_0 pada penelitian ini ditolak. Berdasarkan hasil ini maka dapat disimpulkan bahwa terdapat perbedaan hasil belajar fisika antara model pembelajaran *lesson study* dan model pembelajaran kooperatif tipe STAD siswa kelas XI IPA SMA YAPIP Makassar.

BAB I PENDAHULUAN

A. Latar Belakang Masalah

Salah satu permasalahan pendidikan yang menjadi prioritas untuk segera dicari pemecahannya adalah masalah kualitas pendidikan, khususnya kualitas pembelajaran. Dari berbagai kondisi dan potensi yang ada, upaya yang dapat dilakukan berkenaan dengan peningkatan kualitas pembelajaran di sekolah adalah mengembangkan pembelajaran yang berorientasi pada peserta didik dan memfasilitasi kebutuhan masyarakat akan pendidikan yang berkelanjutan.

Seiring dengan perkembangan ilmu pengetahuan dan teknologi, para pendidik selalu ingin menciptakan dan mengembangkan perangkat model pembelajaran yang dapat meningkatkan kualitas pembelajaran. Beberapa model-model pembelajaran yang dikembangkan di Indonesia adalah *model lesson study* dan model pembelajaran *kooperatif tipe STAD (Study Teams Achievement Division)*.

Konsep dan praktik *Lesson Study* pertama kali dikembangkan oleh para guru pendidikan dasar di Jepang, yang dalam bahasa Jepang-nya disebut dengan istilah *kenkyuu jugyo*. Adalah *Makoto Yoshida*, orang yang dianggap berjasa besar dalam mengembangkan *kenkyuu jugyo* di Jepang. Keberhasilan Jepang dalam mengembangkan *Lesson Study* tampaknya mulai diikuti pula oleh beberapa negara lain, termasuk di Amerika Serikat yang secara gigih dikembangkan dan dipopulerkan oleh Catherine Lewis

yang telah melakukan penelitian tentang *Lesson Study* di Jepang sejak tahun 1993. Sementara di Indonesia pun saat ini mulai gencar disosialisasikan untuk dijadikan sebagai sebuah model dalam rangka meningkatkan proses pembelajaran siswa, bahkan pada beberapa sekolah sudah mulai dipraktikkan. Meski pada awalnya, *Lesson Study* dikembangkan pada pendidikan dasar, namun saat ini ada kecenderungan untuk diterapkan pula pada pendidikan menengah dan bahkan pendidikan tinggi.

Lesson Study merupakan salah satu upaya untuk meningkatkan proses dan hasil pembelajaran yang dilaksanakan secara kolaboratif dan berkelanjutan oleh sekelompok guru. Tujuan utama *Lesson Study* yaitu untuk :

1. memperoleh pemahaman yang lebih baik tentang bagaimana siswa belajar dan guru mengajar
2. memperoleh hasil-hasil tertentu yang bermanfaat bagi para guru lainnya dalam melaksanakan pembelajaran
3. meningkatkan pembelajaran secara sistematis melalui inkuiri kolaboratif, dan
4. membangun sebuah pengetahuan pedagogis, dimana seorang guru dapat menimba pengetahuan dari guru lainnya.

Belajar kooperatif (*cooperatif learning*) mengandung pengertian sebagai suatu pembelajaran yang menggunakan grup kecil dimana siswa bekerjasama belajar satu sama lain, berdiskusi dan saling berbagi ilmu

pengetahuan, saling berkomunikasi, sding membantu untuk memahami materi pelajaran. Belajar kooperatif mempunyai pengertian lebih luas dari hanya sekedar kerja kelompok. Di dalam belajar kooperatif setiap anggota kelompok bertanggung jawab terhadap keberhasilan anggota-anggota kelompoknya dalam mencapai tujuan pembelajaran. Pembelajaran kooperatif dikembangkan untuk setidaknya-tidaknya tiga tujuan pembelajaran penting, yaitu hasil belajar akademik, penerimaan terhadap keragaman, dan pengembangan keterampilan social.

Dalam model pembelajaran kooperatif, diberikan beberapa jenis pendekatan yang salah satunya *Student Teams Achievemet Division (STAD)*. Pembelajaran *kooperatif tipe STAD* merupakan pendekatan yang dikembangkan untuk melibatkan siswa dalam menelaah materi yang tercakup dalam suatu pelajaran.

Student Teams Achievement Division merupakan salah satu metode atau pendekatan dalam pembelajaran kooperatif yang sederhana dan baik untuk guru yang baru mulai menggunakan pendekatan kooperatif dalam kelas, STAD juga merupakan suatu metode pembelajaran kooperatif yang efektif.

Pada model pembelajaran STAD siswa dalam suatu kelas tertentu dibagi menjadi kelompok dengan 4-5 orang, dan setiap kelompok haruslah heterogen yang terdiri dua laki-laki dan perempuan, berasal dan berbagai suku, memiliki kemampuan tinggi, sedang dan anggota tim menggunakan lembar kegiatan atau perangkat pembelajaran yang lain untuk

menuntaskan materi pelajarannya, dan kemudian saling membantu satu sama lain untuk memahami bahan pelajaran melalui tutorial, kuis, satu sama lain dan melakukan diskusi.

Peraturan Pemerintah RI Nomor 19 Tahun 2005 tentang Standar Nasional Pendidikan merupakan usaha pemerintah untuk meningkatkan mutu pendidikan di Indonesia. Pasal 19 dari peraturan pemerintah tersebut pemerintah tersebut menjelaskan bahwa “Proses pembelajaran pada satuan pendidikan diselenggarakan secara interaktif, inspiratif, menyenangkan, menantang, memotivasi peserta didik untuk berpartisipasi aktif , serta memberikan ruang yang cukup bagi prakarsa, kreativitas dan kemandirian sesuai bakat, minat dan perkembangan fisik serta psikologis peserta didik”.

Pentingnya suatu model pembelajaran dalam kegiatan belajar mengajar seringkali diremehkan oleh guru. Padahal model pembelajaran yang diterapkan seorang guru memegang peranan penting dalam mutu pendidikan di Indonesia.

Berdasarkan survei sebelumnya sekolah yang menjadi lokasi penelitian belum pernah menjadi objek penelitian sehubungan dengan model pembelajaran yang diterapkan guru dan juga berdasarkan informasi yang diperoleh dari guru-guru sekolah tersebut, sehubungan dengan kurangnya peningkatan hasil belajar siswa. Peneliti berinisiatif menerapkan 2 model pembelajaran yaitu *lesson study* dan *kooperatif tipe STAD* dengan alasan bahwa menurut peneliti dan berdasarkan hasil

observasi di sekolah SMA YAPIP Makassar, para siswa mempunyai kemampuan akademik yang relatif sama namun terdiri dari berbagai macam etnik, ras, dan gender/jenis kelamin yang berbeda.

Guru fisika SMA YAPIP Makassar selama ini menerapkan pembelajaran yang konvensional yaitu pembelajaran yang dilakukan di kelas dengan metode ceramah terhadap siswa, berdasarkan hasil observasi, nilai kognitif untuk mata pelajaran fisika di kelas XI IPA tergolong rendah, dalam penelitian ini, peneliti hanya akan membandingkan dua model pembelajaran yaitu lesson study dan kooperatif tipe STAD yang keduanya memiliki kesamaan secara garis besar, dan juga sebagai bahan pertimbangan untuk guru fisika SMA YAPIP Makassar bahwa terdapat 2 model pembelajaran yang sekiranya tepat digunakan untuk meningkatkan hasil belajar siswa, atas dasar itulah penulis merasa perlu untuk mengadakan penelitian dengan judul **“Perbandingan Hasil Belajar Fisika antara Model Pembelajaran *Lesson Study* dan Model Pembelajaran *Kooperatif Tipe STAD (Study Teams Achievement Division) Siswa Kelas XI SMA YAPIP MAKASSAR”*** .

B. Rumusan Masalah

Berdasarkan uraian dari latar belakang masalah tersebut, maka untuk memberikan arahan operasional dalam rangka mengupayakan penentuan langkah-langkah penarikan kesimpulan, maka secara operasional penulis mengemukakan beberapa rumusan masalah sebagai berikut:

1. Bagaimanakah hasil belajar sesudah penerapan model *lesson study* siswa kelas XI IPA di SMA YAPIP Makassar?
2. Bagaimanakah hasil belajar sesudah penerapan model *kooperatif tipe STAD* siswa kelas XI IPA SMA YAPIP MAKASSAR Makassar?
3. Adakah perbedaan hasil belajar antara model pembelajaran *lesson study* dan model pembelajaran *kooperatif tipe STAD* siswa kelas XI IPA SMA YAPIP Makassar?

C. Hipotesis

Hipotesis adalah pernyataan yang diterima sementara dan belum dipastikan sesuai dengan hasil yang diperoleh pada saat penelitian. Hipotesis dinyatakan sebagai suatu kebenaran sementara dan merupakan dasar kerja panduan dalam analisis data. Hipotesis yang baik hendaknya sederhana, bisa menerangkan fakta, berkaitan dengan ilmu, serta sesuai dan tumbuh dari hasil pengkajian, serta dapat diuji. Secara umum, hipotesis yang baik harus mempertimbangkan semua fakta yang relevan, harus masuk akal, dan tidak bertentangan dengan hukum alam yang telah ditetapkan oleh Tuhan Yang Maha Kuasa (Arif Tiro, 2000: 220).

Hipotesis dinyatakan sebagai suatu kebenaran sementara, dan merupakan dasar kerja serta panduan dalam analisis data (Arif Tiro, 2002:10). Berdasarkan teori yang di ungkapkan di latar belakang mengenai *lesson study* dan *study teams achievement division*, maka hipotesis dalam percobaan ini yaitu “ Terdapat perbedaan hasil belajar

antara model pembelajaran *lesson study* dan model pembelajaran kooperatif tipe STAD Siswa Kelas XI IPA SMA YAPIP Makassar”.

D. Definisi Operasional Variabel

Untuk mendapatkan gambaran dan memudahkan pemahaman serta memberikan persepsi yang sama antara penulis dan pembaca terhadap judul serta memperjelas ruang lingkup penelitian ini, maka penulis terlebih dahulu mengemukakan pengertian yang sesuai dengan variabel dalam judul skripsi ini, sehingga tidak menimbulkan kesimpangsiuran dalam pembahasan selanjutnya.

1. Variabel X_1 (Model pembelajaran *lesson study*).

Model pembelajaran *lesson study* adalah suatu model pembelajaran yang bertujuan untuk memperoleh pemahaman yang lebih baik tentang bagaimana siswa belajar dan guru mengajar. *lesson study* bukan metode atau strategi pembelajaran tetapi kegiatan *lesson study* dapat menerapkan berbagai metode/strategi pembelajaran yang sesuai dengan situasi, kondisi, dan permasalahan yang dihadapi guru.

2. Variabel X_2 (Model pembelajaran kooperatif tipe STAD).

Belajar kooperatif (*cooperatif learning*) mengandung pengertian sebagai suatu pembelajaran yang menggunakan grup kecil dimana siswa bekerjasama belajar satu sama lain, berdiskusi dan saling berbagi ilmu pengetahuan, saling berkomunikasi, saling membantu untuk memahami materi pelajaran. Belajar kooperatif mempunyai pengertian lebih luas dari hanya sekadar kerja kelompok. Di dalam belajar kooperatif setiap anggota

kelompok bertanggung jawab terhadap keberhasilan anggota-anggota kelompoknya dalam mencapai tujuan pembelajaran.

Dalam model pembelajaran kooperatif tipe STAD siswa dibagi menjadi kelompok beranggotakan empat orang yang beragam kemampuan, jenis kelamin, dan sukunya. Guru memberikan memberikan suatu pelajaran dan siswa-siswa di dalam kelompok memastikan bahwa semua anggota kelompok itu bias menguasai pelajaran tersebut. Kemudian semua siswa menjalani kuis perseorangan dan juga kuis berkelompok. Setelah kuis dilaksanakan guru memberikan penghargaan kepada siswa dan kelompok yang memiliki nilai tertinggi.

3. Variabel Y (Hasil belajar)

Hasil belajar adalah kemampuan yang dimiliki siswa setelah menerima pengalaman belajar yang berupa nilai yang mencakup ranah kognitif, afektif, dan psikomotorik. Dalam penelitian ini, hasil belajar yang diukur oleh peneliti adalah hasil belajar kognitif siswa pada materi fluida yang didapatkan dari pemberian tes mata pelajaran *bidang studi fisika* dengan materi *fluida*. Hasil tes tersebut kemudian diolah dan disajikan dalam bentuk skor, yang menunjukkan tingkat penguasaan dan pemahaman siswa kelas XI IPA 2 SMA YAPIP Makassar dalam pelajaran fisika pada materi fluida setelah mengikuti pembelajaran.

E. Tujuan dan Kegunaan Penelitian

Adapun tujuan dan kegunaan penelitian ini adalah menjawab pertanyaan penelitian dan rumusan masalah.

1. Tujuan Penelitian

- a. Untuk mengetahui hasil belajar siswa kelas XI IPA SMA YAPIIP Makassar setelah penerapan model pembelajaran *lesson study*.
- b. Untuk mengetahui hasil belajar siswa kelas XI IPA SMA YAPIIP Makassar setelah penerapan model pembelajaran kooperatif tipe STAD.
- c. Untuk mengetahui perbedaan secara mendetail antara model pembelajaran *lesson study* dan model pembelajaran kooperatif tipe STAD.

2. Kegunaan Penelitian

- a. Penelitian ini diharapkan dapat memberi kontribusi positif dalam proses pembelajaran untuk meningkatkan hasil belajar siswa dalam Mata Pelajaran Fisika siswa kelas. XI IPA 2 SMA YAPIIP Makassar
- b. Sebagai bahan masukan bagi para guru agar dapat menggunakan model *lesson study* dan model kooperatif tipe STAD dalam proses pembelajaran di. XI IPA SMA YAPIIP Makassar
- c. Sebagai acuan bagi sekolah untuk meningkatkan kualitas pembelajaran fisika di XI IPA SMA YAPIIP Makassar.

BAB II

TINJAUAN PUSTAKA

A. Pengertian belajar

Dalam aktivitas kehidupan manusia sehari-hari hampir tidak pernah lepas dari kegiatan belajar, baik ketika seseorang melaksanakan aktivitas sendiri, maupun di dalam suatu kelompok tertentu. Dengan demikian, dapat kita katakan, tidak ada ruang dan waktu di mana manusia dapat melepaskan dirinya dari kegiatan belajar, dan itu berarti bahwa belajar tidak pernah dibatasi usia, tempat maupun waktu, karena perubahanlah yang menuntut terjadinya aktivitas belajar (Aunurrahman 2009: 32).

Pengertian belajar sudah banyak dikemukakan oleh para ahli psikologi termasuk ahli psikologi pendidikan. Secara psikologi, belajar dapat dikatakan sebagai suatu proses perubahan yaitu perubahan tingkah laku sebagai hasil dari interaksi dengan lingkungannya dalam memenuhi kebutuhan hidupnya. Perubahan-perubahan tersebut akan nyata dalam seluruh aspek tingkah laku.

Belajar adalah suatu proses usaha yang dilakukan individu untuk memperoleh suatu perubahan tingkah laku yang baru secara keseluruhan sebagai hasil pengalaman individu itu sendiri dalam interaksi dengan lingkungannya (Abu Ahmadi dkk 2001: 121).

Selain itu, belajar merupakan suatu perubahan yang terjadi melalui latihan atau pengalaman (Ngalim Purwanto 1990: 85).

Menurut Gagne (1988) belajar didefinisikan sebagai suatu proses dimana suatu organisme berubah perilakunya akibat suatu pengalaman. Galloway dalam

Toeti Soekamto (1992: 27) mengatakan bahwa belajar merupakan suatu proses internal yang mencakup ingatan, retensi, pengolahan informasi, emosi dan faktor-faktor lain berdasarkan pengalaman-pengalaman sebelumnya. Sedangkan Morgan menyebutkan bahwa suatu kegiatan dikatakan belajar apabila memiliki tiga ciri-ciri sebagai berikut:

- belajar adalah perubahan tingkahlaku;
- perubahan terjadi karena latihan dan pengalaman, bukan karena pertumbuhan;
- perubahan tersebut harus bersifat permanen dan tetap ada untuk waktu yang cukup lama

((<http://martiningsih.blogspot.com/2007/12/belajar-macam-macam-metode-pembelajaran.html>).

Menurut Djamarah dan Aswan Said (1997: 11) “Belajar adalah proses perubahan perilaku berkat pengalaman dan latihan. Artinya, tujuan kegiatan adalah perubahan tingkah laku, baik yang menyangkut pengetahuan, keterampilan maupun sikap, bahkan meliputi segenap aspek organisme atau pribadi”.

Belajar itu terjadi jika seseorang menghadapi situasi yang di dalamnya ia tidak dapat menyesuaikan diri dengan menggunakan bentuk-bentuk kebiasaan untuk menghadapi tantangan atau apabila ia harus mengatasi rintangan dalam aktivitasnya. Dengan demikian, belajar dapat didefinisikan sebagai suatu proses kegiatan yang menimbulkan kelakuan baru atau mengubah kelakuan lama sehingga seseorang lebih mampu memecahkan masalah dan menyesuaikan diri terhadap situasi-situasi yang dihadapi dalam hidupnya.

Slameto mengatakan bahwa belajar ialah suatu proses usaha yang dilakukan seseorang untuk memperoleh suatu perubahan tingkah laku yang baru secara keseluruhan, sebagai hasil pengalamannya sendiri dalam interaksi dengan lingkungannya (Slameto 2003: 2).

Perubahan yang terjadi dalam diri seseorang banyak sekali baik sifat maupun jenisnya karena itu sudah tentu tidak setiap perubahan dalam diri seseorang merupakan perubahan dalam arti belajar. Kalau tangan seorang anak menjadi bengkok karena patah tertabrak mobil, perubahan semacam itu tidak dapat di artikan ke dalam suatu proses pembelajaran.

Dengan membandingkan beberapa definisi yang telah dikemukakan para ahli, dapatlah disimpulkan bahwa belajar itu terjadi bila seseorang menghadapi suatu situasi yang di dalamnya ia tidak dapat menyesuaikan diri dengan menggunakan bentuk-bentuk kebiasaan untuk menghadapi tantangan-tantangan, atau apabila ia harus mengatasi rintangan-rintangan dalam aktivitasnya. Dengan demikian, belajar dapat didefinisikan sebagai suatu proses kegiatan yang menimbulkan kelakuan baru atau mengubah kelakuan lama sehingga seseorang lebih mampu memecahkan masalah dan menyesuaikan diri terhadap situasi-situasi yang dihadapi dalam hidupnya.

Belajar merupakan suatu kewajiban bagi setiap orang yang beriman agar memperoleh ilmu pengetahuan dalam meningkatkan derajat kehidupan mereka.

Hal ini dinyatakan dalam surah Mujaadilah : 11

يَرْفَعُ اللَّهُ الَّذِينَ آمَنُوا مِنْكُمْ وَالَّذِينَ أُوتُوا الْعِلْمَ دَرَجَاتٍ

Artinya:

“.....Niscaya Allah akan meninggikan beberapa derajat kepada orang-orang yang beriman dan berilmu” (Alqur’an dan terjemahannya).

Ilmu dalam hal ini tentu saja tidak hanya berupa pengetahuan agama tetapi juga berupa pengetahuan yang relevan dengan zaman. Allah berfirman dalam surah Az – Zumar ayat 9 :

أَمَّنْ هُوَ قَنِيتُ ءِآثَاءَ اللَّيْلِ سَاجِدًا وَقَائِمًا يَحْذَرُ الْآخِرَةَ وَيَرْجُوا رَحْمَةَ رَبِّهِ ۗ يَعْلَمُونَ
وَالَّذِينَ لَا يَعْلَمُونَ إِنَّمَا يَتَذَكَّرُ أُولُو الْأَلْبَابِ ﴿٩﴾

Artinya:

“ (apakah kamu Hai orang musyrik yang lebih beruntung) ataukah orang yang beribadat di waktu-waktu malam dengan sujud dan berdiri, sedang ia takut kepada (azab) akhirat dan mengharapkan rahmat Tuhannya? Katakanlah: "Adakah sama orang-orang yang mengetahui dengan orang-orang yang tidak mengetahui?" Sesungguhnya orang yang berakallah yang dapat menerima pelajaran” (Alqur’an dan terjemahannya).

B. Ciri-ciri dan tujuan belajar

Sebagaimana yang telah kita bahas sebelumnya bahwa belajar dapat didefinisikan sebagai setiap perubahan tingkah laku yang relatif tetap dan terjadi sebagai hasil latihan atau pengalaman. Definisi ini mencakup tiga unsur, yaitu: (1) belajar adalah perubahan tingkah laku, (2) perubahan tingkah laku tersebut terjadi karena latihan atau pengalaman, (3) perubahan tingkah laku tersebut relatif permanen atau tetap ada untuk waktu yang cukup lama.

Belajar merupakan proses internal yang kompleks. Yang terlihat dalam proses internal tersebut adalah seluruh mental, yang meliputi ranah kognitif, afektif, dan psikomotorik.

Siswa yang belajar menggunakan kemampuan kognitif, afektif, dan psikomotorik. Ada beberapa ahli yang mempelajari ranah-ranah tersebut

قُلْ هَلْ يَسْتَوِي الَّذِينَ

kemampuan pada ranah kognitif, afektif, dan psikomotorik secara hirarki.

Penggolongan atau tingkatan jenis perilaku belajar dari tiga ranah, yaitu:

(1) ranah kognitif (Bloom, dkk) yang mencakup enam jenis atau tingkatan perilaku, (2) ranah afektif (Krathwohl, Bloom dkk), yang mencakup lima jenis perilaku, (3), ranah psikomotorik (Simpson) yang terdiri dari tujuh perilaku.

Masing-masing ranah dijelaskan berikut:

1 . Ranah kognitif (Bloom, dkk) terdiri dari enam jenis perilaku:

1. Pengetahuan, mencakup kemampuan ingatan tentang hal-hal yang telah dipelajari dan tersimpan di dalam ingatan.
2. Pemahaman, mencakup kemampuan menangkap sari dari makna hal-hal yang dipelajari.
3. Penerapan, kemampuan menerapkan metode, kaidah untuk menghadapi masalah yang nyata dan baru.
4. Analisis, kemampuan merinci suatu kesatuan ke dalam bagian-bagian sehingga struktur keseluruhan dapat dipahami dengan baik.
5. Sintesis, kemampuan membentuk suatu pola baru, misalnya tampak dalam kemampuan menyusun suatu program kerja.
6. Evaluasi, kemampuan membentuk pendapat tentang beberapa hal berdasarkan kriteria tertentu.

2. Ranah afektif menurut Krathwohl & Bloom dkk, terdiri lima jenis perilaku, yaitu:
 - a. Penerimaan yaitu kemampuan menjadi peka tentang sesuatu hal dan menerima sebagaimana adanya.
 - b. Partisipasi yaitu kerelaan memperhatikan dan berpartisipasi dalam suatu kegiatan.
 - c. Penilaian dan penentuan sikap yaitu kemampuan memberikan nilai dan menentukan sikap.
 - d. Organisasi yaitu kemampuan membentuk sistem nilai sebagai pedoman hidup.
 - e. Pembentukan pola hidup yaitu kemampuan menghayati nilai sehingga menjadi pedoman hidup.
3. Ranah psikomotorik menurut Simpson, terdiri dari tujuh perilaku yaitu:
 - a. Persepsi yaitu kemampuan memilah-milah dan kepekaan terhadap sesuatu hal.
 - b. Kesiapan yaitu kemampuan bersiap diri secara fisik.
 - c. Gerakan terbimbing yaitu kemampuan meniru contoh.
 - d. Gerakan terbiasa yaitu keterampilan yang berpegang pada pola.
 - e. Gerakan kompleks yaitu keterampilan banyak tahap, luwes, gesit, dan lincah.
 - f. Penyesuaian yaitu kemampuan mengubah dan mengatur kembali.
 - g. Kreativitas yaitu kemampuan menciptakan pola baru (Aunurrahman 2009: 49).

C. Hakekat Belajar Mengajar

Tujuan pengajaran tentu saja akan dapat tercapai jika anak didik berusaha secara aktif untuk mencapainya. Keaktifan anak didik di sini tidak hanya dituntut dari segi fisik, tetapi juga dari segi kejiwaan. Jika hanya fisik anak yang aktif, tetapi pikiran dan mentalnya kurang aktif, maka kemungkinan besar tujuan pembelajaran tidak tercapai. Padahal belajar pada hakikatnya adalah “perubahan” yang terjadi di dalam dirinya setelah melakukan aktivitas belajar.

Kegiatan mengajar bagi seorang guru menghendaki hadirnya sejumlah anak didik. Sedangkan belajar tidak selamanya memerlukan kehadiran seorang guru. Cukup banyak aktivitas yang dilakukan oleh seseorang guru di luar dari keterlibatan guru (Syaiful Bahri Djamarah 2006: 38).

Mengajar merupakan kegiatan yang mutlak memerlukan keterlibatan individu anak didik. Hal ini perlu guru menyadari agar tidak terjadi kesalahan tafsir terhadap kegiatan pengajaran. Sama halnya dengan belajar, mengajar pun pada hakekatnya adalah suatu proses, yaitu proses mengatur, mengorganisasi. Lingkungan yang berada di sekitar anak didik, sehingga dapat menumbuhkan dan mendorong anak didik melakukan proses belajar. Pada tahap berikutnya mengajar adalah proses memberikan bimbingan/bantuan kepada anak didik dalam melakukan proses belajar (Nana Sudjana 1991: 29).

D. Model Pembelajaran

Model merupakan kerangka konseptual yang digunakan sebagai pedoman dalam melakukan kegiatan. Istilah Model Pembelajaran (*model of teaching*) sebagaimana dijelaskan Toeti dan Sarifudin (1996:78), model pembelajaran didefinisikan sebagai suatu kerangka konseptual yang melukiskan prosedur yang sistematis dalam mengorganisasikan pengalaman belajar untuk mencapai tujuan belajar tertentu, dan berfungsi sebagai pedoman bagi perancang pembelajaran dan para pengajar dalam merencanakan dan melaksanakan aktivitas belajar mengajar. Sudrajat, (2008: 2) juga menjelaskan tentang model pembelajaran, yaitu sebagai landasan praktik pembelajaran hasil penurunan teori psikologi pendidikan dan belajar, yang dirancang berdasarkan proses analisis yang diarahkan pada implementasi kurikulum dan implikasinya pada tingkat operasional di depan kelas.

Model pembelajaran menggambarkan keseluruhan urutan alur atau langkah-langkah yang pada umumnya diikuti oleh serangkaian kegiatan pembelajaran. Dalam model pembelajaran ditunjukkan secara jelas kegiatan-kegiatan apa yang perlu dilakukan oleh guru atau siswa, bagaimana urutan kegiatan-kegiatan tersebut, dan tugas-tugas khusus apa yang perlu dilakukan oleh siswa. Model pembelajaran merupakan aktualisasi dari model belajar, yang hakekatnya membantu para siswa memperoleh informasi, ide, keterampilan, nilai, cara berpikir, sarana untuk mengekspresikan dirinya, dan juga mengajar cara-cara bagaimana mereka belajar. Proses belajar mengajar tidak hanya memiliki makna deskriptif dan kekinian, akan tetapi juga bermakna prospektif dan berorientasi

masa depan. Penggunaan model pembelajaran memungkinkan guru dapat mencapai tujuan tertentu dan berorientasi pada jangka panjang (Bruce Joyce, et al, 2000: 6).

E. Model Pembelajaran Lesson Study

Konsep dan praktik *Lesson Study* pertama kali dikembangkan oleh para guru pendidikan dasar di Jepang, yang dalam bahasa Jepang-nya disebut dengan istilah *kenkyuu jugyo*. Adalah Makoto Yoshida, orang yang dianggap berjasa besar dalam mengembangkan *Kenkyuu Jugyo* di Jepang. Keberhasilan Jepang dalam mengembangkan *Lesson Study* tampaknya mulai diikuti pula oleh beberapa negara lain, termasuk di Amerika Serikat yang secara gigih dikembangkan dan dipopulerkan oleh Catherine Lewis yang telah melakukan penelitian tentang *Lesson Study* di Jepang sejak tahun 1993. Sementara di Indonesia pun saat ini mulai gencar disosialisasikan untuk dijadikan sebagai sebuah model dalam rangka meningkatkan proses pembelajaran siswa, bahkan pada beberapa sekolah sudah mulai dipraktikkan. Meski pada awalnya, *Lesson Study* dikembangkan pada pendidikan dasar, namun saat ini ada kecenderungan untuk diterapkan pula pada pendidikan menengah dan bahkan pendidikan tinggi.

Lesson Study bukanlah suatu strategi atau metode dalam pembelajaran, tetapi merupakan salah satu upaya pembinaan untuk meningkatkan proses pembelajaran yang dilakukan oleh sekelompok guru secara kolaboratif dan berkesinambungan, dalam merencanakan, melaksanakan, mengobservasi dan melaporkan hasil pembelajaran.

Lesson Study merupakan kegiatan yang dapat mendorong terbentuknya sebuah komunitas belajar (*learning society*) yang secara konsisten dan sistematis melakukan perbaikan diri, baik pada tataran individual maupun manajerial. Slamet Mulyana (2007) memberikan rumusan tentang *Lesson Study* sebagai salah satu model pembinaan profesi pendidik melalui pengkajian pembelajaran secara kolaboratif dan berkelanjutan berlandaskan pada prinsip-prinsip kolegalitas dan mutual learning untuk membangun komunitas belajar. Sementara itu, Catherine Lewis (2002) menyebutkan bahwa:

Lesson study is a simple idea. If you want to improve instruction, what could be more obvious than collaborating with fellow teachers to plan, observe, and reflect on lessons? While it may be a simple idea, lesson study is a complex process, supported by collaborative goal setting, careful data collection on student learning, and protocols that enable productive discussion of difficult issues.

Bill Cerbin & Bryan Kopp mengemukakan bahwa *Lesson Study* memiliki 4 (empat) tujuan utama, yaitu untuk :

1. Memperoleh pemahaman yang lebih baik tentang bagaimana siswa belajar dan guru mengajar
2. Memperoleh hasil-hasil tertentu yang dapat dimanfaatkan oleh para guru lainnya, di luar peserta *Lesson Study*
3. Meningkatkan pembelajaran secara sistematis melalui inkuiri kolaboratif
4. Membangun sebuah pengetahuan pedagogis, dimana seorang guru dapat menimba pengetahuan dari guru lainnya.

F. Model Pembelajaran Kooperatif Tipe STAD

Belajar kooperatif (*cooperatif learning*) mengandung pengertian sebagai suatu pembelajaran yang menggunakan grup kecil dimana siswa bekerja sama belajar satu sama lain, berdiskusi dan saling berbagi ilmu pengetahuan, saling berkomunikasi, saling membantu untuk memahami materi pelajaran. Belajar kooperatif mempunyai pengertian lebih luas dari hanya sekadar kerja kelompok. Di dalam belajar kooperatif setiap anggota kelompok bertanggung jawab terhadap keberhasilan anggota-anggota kelompoknya dalam mencapai tujuan pembelajaran (Chairani, 2003:10). Pembelajaran kooperatif dikembangkan untuk setidaknya tiga tujuan pembelajaran penting, yaitu hasil belajar akademik, penerimaan terhadap keragaman, dan pengembangan keterampilan sosial (Ibrahim, dkk, 2000:7).

Slavin mendefinisikan belajar kooperatif (*Cooperatif Learning*) sebagai suatu teknik pembelajaran dimana siswa bekerja dalam suatu kelompok yang heterogen yang beranggotakan 4-6 orang. Heterogenitas anggota kelompok dapat ditinjau dari jenis kelamin, etnis, prestasi akademik maupun status sosial (Chairani, 2003:3).

Berdasarkan beberapa pengertian pembelajaran kooperatif tersebut di atas terlihat adanya pergeseran peran guru yang sentral kepada peran guru yang mengelola aktivitas belajar siswa melalui kerja sama kelompok di kelas. Untuk itu Ibrahim, dkk (2000: 6-7) mengemukakan ciri-ciri metode pembelajaran kooperatif antara lain:

Siswa bekerja sama dalam kelompok secara kooperatif untuk menuntaskan materi belajarnya. Kelompok dibentuk dari siswa yang memiliki kemampuan tinggi, sedang dan rendah. Bilamana mungkin anggota kelompok berasal dari ras, budaya suku dan jenis kelamin berbeda. Penghargaan lebih berorientasi pada kelompok ketimbang individu.

Ciri-ciri tersebut menempatkan metode pembelajaran kooperatif ini unik, karena selain membantu siswa memahami materi pelajaran juga melatih kemampuan siswa dalam kerja sama kelompok.

Pada praktiknya metode pembelajaran kooperatif ini memiliki banyak metode atau teknik. Menurut Chairarri (2003: 3) Ada beberapa model dalam pembelajaran kooperatif yaitu: TGT (*Teams-Games-Tournament*), TAI (*Teams Assisted Individualization*), LT (*Learning Together*), GI (*Group Investigation*), Jigsaw, STAD (*Student-Teams-Achievement-Division*).

Dalam model pembelajaran kooperatif, diberikan beberapa jenis pendekatan yang salah satunya STAD. Pembelajaran kooperatif tipe STAD merupakan pendekatan yang dikembangkan untuk melibatkan siswa dalam menelaah materi yang tercakup dalam suatu pelajaran (Rachmadiarti, 2001).

Pada STAD siswa dalam suatu kelas tertentu dibagi menjadi kelompok dengan 4-5 orang, dan berbagai suku, memiliki kemampuan tinggi, sedang dan anggota tim menggunakan lembar kegiatan atau perangkat pembelajaran yang lain untuk menuntaskan materi pelajarannya, dan kemudian saling membantu satu sama lain untuk memahami bahan pelajaran melalui tutorial, kuis, satu sama lain dan melakukan diskusi (Rachmadiarti, 2001).

Metode diskusi yang digunakan dalam pembelajaran kooperatif tipe STAD ini dengan ceramah, tanya jawab, diskusi, dan sebagainya, yang disesuaikan dengan kebutuhan dan kemampuan siswa (Permana, 2004).

Menurut Slavin 1998 (Permana, 2005) ada 5 langkah utama di dalam pembelajaran yang menggunakan model STAD, yaitu

1. Penyajian Kelas

Tujuannya adalah menyajikan materi berdasarkan pembelajaran yang telah disusun. Setiap pembelajaran dengan model STAD, selalu dimulai dengan penyajian kelas. Sebelum menyajikan materi, guru dapat memulai dengan menjelaskan tujuan pembelajaran, memberikan motivasi untuk berkooperatif dan sebagainya.

2. Tahapan Kegiatan Belajar Kelompok

Dalam kegiatan belajar kelompok, materi yang digunakan adalah LKS (Lembar Kerja Siswa) untuk setiap kelompok.

3. Tahapan Menguji Kinerja Individu

Untuk menguji kinerja individu pada umumnya digunakan tes atau kuis. Setiap siswa wajib mengerjakan tes atau kuis. Setiap siswa berusaha untuk bertanggung jawab secara individual, melakukan yang terbaik sebagai kontribusinya kepada kelompok.

4. Penskoran Peningkatan Individu

Tujuan memberikan skor peningkatan individu adalah memberikan kesempatan bagi setiap siswa untuk menunjukkan gambaran kinerja

pecapaian tujuan dan hasil kerja maksimal yang telah dilakukan setiap individu untuk kelompoknya.

5. Tahapan Mengukur Kinerja Kelompok

Setelah kegiatan penskoran peningkatan individu selesai, langkah selanjutnya adalah pemberian penghargaan kepada kelompok. Penghargaan kelompok diberikan berdasarkan skor peningkatan kelompok yang diperoleh.

Beberapa hasil penelitian menunjukkan manfaat pembelajaran kooperatif bagi siswa dengan hasil belajar yang rendah (Linda Lundgren, 1994; dalam Ibrahim dkk, 2000: 18), antara lain:

1. Meningkatkan pencurahan waktu pada tugas.
2. Rasa harga diri menjadi tinggi.
3. Memperbaiki sikap terhadap matapelajaran dan sekolah.
4. Memperbaiki kehadiran.
5. Angka putus sekolah mejadi lebih rendah.
6. Penerimaan terhadap perbedaan individu menjadi lebih besar,
7. Perilaku mengganggu menjadi lebih kecil.
8. Konflik antar pribadi berkurang.
9. Sikap apatis berkurang.
10. Pemahaman yang lebih mendalam.
11. Motivasi lebih besar
12. Hasil belajar lebih tinggi.
13. Retensi lebih lama.
14. Meningkatkan kebaikan budi, kepekaan dan toleransi.

Pada saat guru menerapkan pembelajaran STAD, menurut Nur (2005:89-94) ada sejumlah masalah yang dapat dialaminya:

1. Siswa dalam satu tim atau lebih tidak dapat menyesuaikan diri.
2. Siswa berperilaku menyimpang.
3. Siswa terlalu gaduh.
4. Ketidakhadiran.
5. Siswa tidak dapat menggunakan waktu latihan tim secara efektif.
6. Rentang tingkat kinerja di dalam kelas terlalu lebar untuk pengajaran kelompok.
7. Penggunaan sistem skor perbaikan individual.
 - a. Sistem skor perbaikan individual dikatakan adil karena untuk memberikan poin maksimum, setiap orang harus menunjukkan perbaikan, tidak hanya melakukan seperti apa yang dilakukan sebelumnya.
 - b. Karena ada skor maksimum 30 poin yang mungkin diperoleh, dan karena pekerjaan sempurna selalu mendapat poin 30, maka ada siswa yang memiliki skor dasar rendah dapat memperoleh jumlah poin lebih tinggi daripada seseorang yang mendapat skor kuis terbaik yang mungkin dicapainya.
 - c. Meskipun poin tim didasarkan pada perbaikan, nilai tim masih tetap ditentukan menurut cara seperti biasanya akibatnya, siswa dengan kinerja tinggi yang tetap tinggi dalam kinerjanya akan tetap memperoleh nilai tinggi.

- d. Karena kuis tertentu begitu sulit, sehingga hampir setiap orang mendapat poin perbaikan nol.

Tahap-Tahap/Sintak Pembelajaran Kooperatif Tipe STAD

Menurut Rachmadiarti (2001), terdapat 6 langkah utama atau tahapan di dalam pelajaran yang menggunakan pembelajaran kooperatif. Pelajaran dimulai dengan guru menyampaikan tujuan pelajaran dan memotivasi siswa untuk belajar.

Fase dan Tingkah Laku Guru

Fase 1 Menyampaikan tujuan dan memotivasi siswa:

Guru menyampaikan semua tujuan pelajaran yang ingin dicapai pada pelajaran tersebut dan memotivasi siswa belajar

Fase 2 Menyajikan informasi:

Guru menyajikan informasi kepada siswa dengan jalan demonstrasi atau lewat bahan bacaan

Fase 3 Mengkoordinasikan siswa ke dalam kelompok-kelompok belajar:

Guru menjelaskan kepada siswa bagaimana caranya membentuk kelompok belajar dan membantu setiap kelompok agar melakukan transisi secara efisien

Fase 4 Membimbing kelompok bekerja dan belajar:

Guru membimbing kelompok-kelompok belajar pada saat mereka mengerjakan tugas mereka

Fase 5 Evaluasi:

Guru mengevaluasi hasil belajar tentang materi yang telah dipelajari atau masing-masing kelompok mempresentasikan hasil kerjanya

Fase 6 Memberikan penghargaan:

Guru mencari cara-cara untuk menghargai baik upaya maupun hasil belajar individu dan kelompok (Rachmadiarti, 2001 : 8)

G. Hasil belajar

Istilah hasil belajar tersebut tersusun dari dua kata, yakni dari kata "hasil" dan "belajar". Menurut Kamus Besar Bahasa Indonesia (1988 : 33) hasil diartikan sebagai suatu kegiatan yang telah dicapai dari apa yang dilakukan atau apa yang telah dikerjakan sebelumnya. Hasil tidak lain suatu kegiatan yang telah dikerjakan, diciptakan, baik semua individu maupun kelompok dalam bidang tertentu.

Belajar pada diri manusia, merupakan suatu kegiatan yang dilakukan secara sadar dan mempunyai tujuan dan sasaran yaitu belajar bertujuan untuk mengubah tingkah laku ke arah yang lebih berkualitas sedangkan belajar diartikan sebagai berubahnya tingkah laku atau tanggapan yang disebabkan oleh pengalaman. Proses belajar sering dinilai berdasarkan hasilnya. Hingga manakah pengetahuan mereka tentang apa yang dipelajarinya. Tiap orang belajar untuk mencapai suatu hasil. Berhasil atau tidaknya belajar itu tergantung pada terdapat atau tidaknya hasil belajar yang digunakan dalam situasi-situasi tertentu (J. Mursell dan S. Nasution, 1995:102).

Menurut Dimiyati dan Mudjiono, hasil belajar merupakan hal yang dapat dipandang dari dua sisi yaitu sisi siswa dan dari sisi guru. Dari sisi siswa, hasil belajar merupakan tingkat perkembangan mental yang lebih baik bila dibandingkan pada saat sebelum belajar.

Tingkat perkembangan mental tersebut terwujud pada jenis-jenis ranah kognitif, afektif, dan psikomotor. Sedangkan dari sisi guru, hasil belajar merupakan saat terselesaikannya bahan pelajaran

Menurut Oemar Hamalik hasil belajar adalah bila seseorang telah belajar akan terjadi perubahan tingkah laku pada orang tersebut, misalnya dari tidak tahu menjadi tahu, dan dari tidak mengerti menjadi mengerti (<http://indramunawar.blogspot.com/2009/06/hasil-belajar-pengertian-dan-definisi.html>).

Hasil belajar ditandai dengan adanya perubahan perilaku yang terjadi pada diri seseorang yang melakukannya. Adapun tingkatan-tingkatan hasil belajar menurut Syaiful Bahri Djamarah dan Aswan Zain yaitu:

- 1) Istimewa/maksimal: apabila seluruh bahan pelajaran yang diajarkan dapat dikuasai oleh siswa.
- 2) Baik sekali/optimal: apabila sebagian (76%-99%) bahan pelajaran yang diajarkan dapat dikuasai oleh siswa.
- 3) Baik/minimal: apabila bahan pelajaran yang diajarkan hanya (60%-75%) saja dikuasai oleh siswa.
- 4) Kurang: apabila bahan pelajaran yang diajarkan kurang dari 60% dikuasai oleh siswa (Syaeful&Aswan, 1997: 52).

Selanjutnya untuk mengelompokkan tingkat hasil kemampuan belajar fisika digunakan standar acuan yang ditetapkan oleh Departemen Pendidikan dan Kebudayaan dikutip pada (Satriani, 2008: 58) seperti pada tabel berikut:

Tabel 2.1:Kategori hasil belajar

Presentase	Kategori
0-20	Sangat rendah
21-40	Rendah
41-60	Sedang
61-80	Tinggi
81-100	Sangat tinggi

(Depdikbud)

Secara umum, hasil belajar adalah hasil yang dicapai oleh para pelajar yang menggambarkan hasil usaha kegiatan guru dalam memfasilitasi dan menciptakan kondisi kegiatan belajar mereka. Dengan kata lain, tujuan usaha guru itu diukur dengan hasil belajar siswa. Sehingga penulis menyimpulkan bahwa hasil belajar fisika adalah hasil yang dicapai oleh siswa setelah mengikuti kegiatan belajar fisika. Setiap kegiatan yang berlangsung pada akhirnya ingin diketahui hasilnya, untuk mengetahui hasil kegiatan pembelajaran maka harus dilakukan penilaian hasil belajar fisika

Menurut Abu Ahmadi & Joko Tri Prasetya ada beberapa faktor yang mempengaruhi hasil belajar yaitu:

1. Faktor Intern

Faktor intern adalah kondisi individu atau anak yang belajar itu sendiri. Faktor individu dapat dibagi menjadi dua bagian yaitu:

- Kondisi fisiologis anak seperti kesehatan yang prima, tidak dalam keadaan cacat jasmani
- Kondisi psikologis anak seperti minat, kecerdasan, motivasi dan kemampuan-kemampuan kognitif. Kemampuan kognitif yang dimaksud yaitu persepsi, ingatan dan berpikir.

2. Faktor Eksteren

Faktor eksteren adalah kondisi luar anak didik. Faktor dari luar terdiri atas dua bagian yaitu:

- Faktor environmental (lingkungan).

Lingkungan ini dapat berupa lingkungan fisik/alam dan lingkungan sosial. Lingkungan fisik/alam termasuk keadaan suhu, kelembaban, kepengapan udara dan sebagainya sedangkan lingkungan sosial seperti lingkungan keluarga, lingkungan sekolah, lingkungan masyarakat dan kelompok.

- Faktor instrumental

Faktor instrumental adalah faktor yang keberadaannya serta penggunaannya dirancang sesuai dengan hasil belajar yang diharapkan. Faktor instrumental dapat berwujud faktor-faktor keras (*hardware*), seperti: gedung perlengkapan belajar, alat-alat praktikum, perpustakaan dan sebagainya. Faktor-faktor lunak (*software*), seperti: kurikulum, bahan/program yang harus dipelajari, pedoman-pedoman belajar dan sebagainya. (Abu&Joko 2005: 105-107).

H. Materi Fluida

Fluida dapat disebut juga sebagai zat alir. Atau lebih lengkapnya disebut zat yang dapat mengalir. Kita ketahui bahwa zat atau benda terbagi

menjadi tiga jenis yakni padat, cair dan gas, dari ketiga jenis zat tersebut yang merupakan fluida adalah gas dan zat cair.

Fluida dapat dibedakan menjadi 2 , yaitu fluida statis dan fluida dinamis. Fluida statis adalah fluida yang zat cairnya diam. Sedangkan fluida dinamis adalah fluida yang zat cairnya mengalir (Bambang haryadi 2009: 142).

1. Fluida Statis

a. Tekanan

Tekanan adalah gaya yang diberlakukan terhadap satuan luas tertentu. Tekanan berbanding lurus dengan gaya yang diberikannya dan berbanding terbalik dengan luas daerahnya. Semakin besar gaya maka semakin besar tekanan, kebalikan dengan luas, semain luas daerah yang ditekan maka semakin kecil tekanannya.

Sesuai dengan persamaan berikut: Rumus tekanan pada zat padat

$$P = \frac{F}{A}$$

Ket:

P = Tekanan (N/m²) atau Pascal (Pa)

F = Gaya (N)

A = Luas Permukaan (m²)

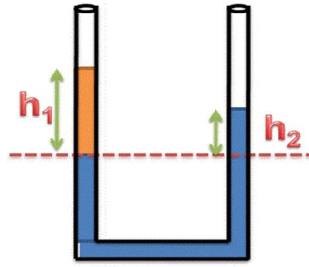
b. Asas Bejana Berhubungan

Asas bejana berhubungan merupakan suatu peristiwa dimana jika terdapat bejana bejana berhubungan diisi oleh zat cair yang sama dan dalam keadaan setimbang maka tinggi permukaan zat cair pun sama dan bejana terletak pada sebuah bidang datar.

Seperti halnya sebuah teko yang diisi air, meskipun mulut teko yang berbeda bentuk namun permukaan air tetap terlihat mendatar tidak mengikuti bentuk teko itu sendiri, kalau begitu, apa yang akan terjadi jika dalam pipa kapiler atau bejana berhubungan tersebut diisi zat cair yang berbeda? Zat cair tersebut akan memiliki tinggi permukaan yang berbeda pula, dimana ketinggiannya tergantung dari massa jenis zat cair tersebut.

Zat cair dengan massa jenis lebih besar akan berada pada posisi paling bawah dibandingkan dengan zat cair yang memiliki massa jenis lebih kecil, misalkan kita campurkan minyak dan air. Dua zat tersebut tidak akan saling bercampur. karena air memiliki massa jenis 1000 kg/m^3 dan lebih besar dari minyak sebesar 800 kg/m^3 maka posisi minyak berada di atas air.

Perhatikan gambar berikut: Pipa U diisi oleh zat cair yang berbeda memiliki ketinggian yang beda.



Gambar 2.1 : Bejana berhubungan

Persamaan untuk kasus ini, berlaku tekanan hidrostatik. Dimana tekanan pada bejana, tekanan zat cair akan sama pada ketinggian yang sama.

$$p_1 = p_2$$

$$\rho_1 \cdot g \cdot h_1 = \rho_2 \cdot g \cdot h_2$$

Dengan g yang sama, maka persamaannya menjadi:

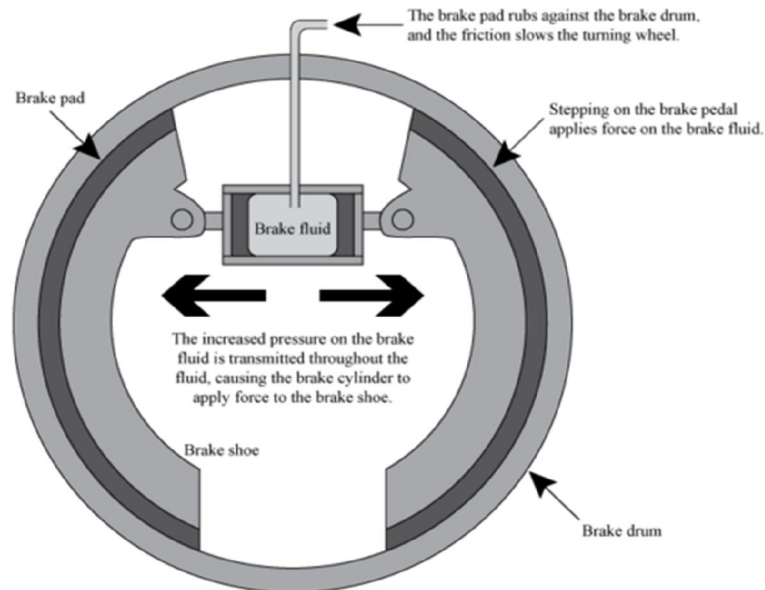
$$\rho_1 \cdot h_1 = \rho_2 \cdot h_2$$

c. Hukum Pascal

Beberapa penelitian ilmiah paling awal pada tekanan dalam cairan dilakukan oleh matematikawan dan fisikawan Perancis bernama Blaise Pascal (1623-1662). Satuan SI dari tekanan, Pascal (Pa), adalah nama untuk dia karena penelitian pentingnya. Salah satu kontribusi besar Pascal dikenal sebagai **Hukum Pascal**. Hukum ini menyatakan bahwa :

“Perubahan tekanan pada setiap titik dalam fluida tertutup disebarkan sama pada seluruh cairan ke segala arah”.

Sebuah contoh sederhana dapat membantu kita memahami hukum Pascal. Pasta gigi adalah cairan yang tertutup dalam tabung dengan lubang kecil di salah satu ujung. Lihatlah tabung pasta gigi seperti gambar di samping ini. Ketika setiap bagian dari tabung diperas menyemprotkan pasta gigi, keluar dari ujung terbuka. Tekanan diberikan pada tabung dan ditransmisikan secara merata ke seluruh pasta gigi. Ketika tekanan mencapai ujung terbuka, kemudian memaksa pasta gigi keluar melalui lubang tersebut. Salah satu contoh lain betapa bergunanya hukum pascal adalah prinsip kerja rem hidrolik dalam kendaraan bermotor seperti mobil. **Rem hidrolik** dalam mobil menggunakan cairan untuk mengirimkan tekanan, gaya yang diberikan pada pedal akan diteruskan ke silinder utama yang berisi minyak rem. Selanjutnya, minyak rem tersebut akan menekan bantalan rem yang dihubungkan pada sebuah piringan logam sehingga timbul gesekan antara bantalan rem dengan piringan logam. Gaya gesek ini akhirnya akan menghentikan putaran roda.



Gambar 2.2: piringan logam pada rem mobil

d. Hukum Archimedes

Archimedes dari Syracuse (sekitar 287 SM – 212 SM) Ia belajar di kota Alexandria, Mesir. Pada waktu itu yang menjadi raja di Sirakusa adalah **Hieron II**, sahabat **Archimedes**. *Archimedes* sendiri adalah seorang matematikawan, astronom, filsuf, fisikawan, dan insinyur berbangsa Yunani. Ia dibunuh oleh seorang prajurit Romawi pada penjarahan kota Syracuse, meskipun ada perintah dari jenderal Romawi, Marcellus bahwa ia tak boleh dilukai. Sebagian sejarawan matematika memandang Archimedes sebagai salah satu matematikawan terbesar sejarah, mungkin bersama-sama Newton dan Gauss.

Pada suatu hari **Archimedes** dimintai Raja Hieron II untuk menyelidiki apakah mahkota emasnya dicampuri perak atau tidak. **Archimedes** memikirkan masalah ini dengan sungguh-sungguh. Hingga ia merasa sangat letih dan menceburkan dirinya dalam bak mandi umum penuh dengan air. Lalu, ia memperhatikan ada air yang tumpah ke lantai dan seketika itu pula ia menemukan jawabannya. Ia bangkit berdiri, dan berlari sepanjang jalan ke rumah dengan telanjang bulat. Setiba di rumah ia berteriak pada istrinya, “*Eureka! Eureka!*” yang artinya “sudah kutemukan! sudah kutemukan!” Lalu ia membuat **hukum Archimedes**.

Dengan itu ia membuktikan bahwa mahkota raja dicampuri dengan perak. Tukang yang membuatnya dihukum mati. Penemuan yang lain adalah tentang prinsip matematis tuas, sistem katrol yang didemonstrasikannya dengan menarik sebuah kapal. Ulir penak, yaitu rancangan model planetarium yang dapat menunjukkan gerak matahari, bulan, planet-planet, dan kemungkinan rasi bintang di langit. **Archimedes** adalah orang yang mendasarkan penemuannya dengan eksperimen sehingga ia dijuluki Bapak IPA Eksperimental.

HUKUM ARCHIMEDES

Hukum Archimedes mengatakan bahwa “*Jika suatu benda dicelupkan ke dalam sesuatu zat cair, maka benda itu akan mendapat tekanan keatas yang sama besarnya dengan beratnya zat cair yang terdesak oleh benda tersebut*”.

Ketika suatu benda dimasukkan ke dalam air, ternyata beratnya seolah-olah berkurang. Peristiwa ini tentu bukan berarti ada massa benda yang hilang, namun disebabkan oleh suatu gaya yang mendorong benda yang arahnya berlawanan dengan arah berat benda.

Archimedes mempelajari hal ini dengan cara memasukkan dirinya pada bak mandi. Ternyata, ia memperoleh hasil, yakni beratnya menjadi lebih ringan ketika di dalam air. Gaya ini disebut gaya apung atau gaya ke atas (F_a). gaya apung sama dengan berat benda di udara dikurangi dengan berat benda di dalam air.

Persamaan Hukum Archimedes :

$$F_a = W_u - W_a$$

F_a = gaya apung atau gaya ke atas (N),

W_u = gaya berat benda di udara (N),

W_a = gaya berat benda di dalam air (N)

Besarnya gaya apung ini bergantung pada banyaknya air yang didesak oleh benda tersebut. Semakin besar air yang didesak maka semakin besar pula gaya apungnya. Hasil penemuannya dikenal dengan Hukum Archimedes yang menyatakan bahwa apabila suatu benda dicelupkan ke dalam zat cair, baik sebagian atau seluruhnya, benda akan mendapat gaya apung (gaya ke atas) yang besarnya sama dengan berat zat cair yang didesaknya (dipindahkan) oleh benda tersebut. Secara matematis ditulis :

$$F_a = \rho \cdot g \cdot V$$

Keterangan :

$$F_a = \text{Tekanan Archimedes} = \text{N/m}^2$$

$$\rho = \text{Massa Jenis Zat Cair} = \text{Kg/m}^3$$

$$g = \text{Gravitasi} = \text{m/s}^2$$

$$V = \text{Volume Benda Tercelup} = \text{m}^3$$

e. Tegangan Permukaan

Pernahkah kamu melihat nyamuk diam diatas permukaan air? atau pernahkah melihat air di daun talas membuat bulatan-bulatan air seolah tak bersatu dengan daun talas? atau mungkin sering melihat tetesan air yang bulat dari kran air? Semua itu merupakan contoh kehidupan sehari-hari dari tegangan permukaan cairan.

Tegangan Permukaan merupakan gaya yang diakibatkan oleh suatu benda yang bekerja pada permukaan zat cair sepanjang permukaan yang menyentuh benda itu. Tegangan permukaan zat cair diakibatkan karena gaya yang bekerja pada zat cair tersebut.

Dalam keadaan diam, permukaan zat cair akan membuat gaya tarik ke segala arah, kecuali ke atas. Hal itulah yang menyebabkan adanya tegangan permukaan. Tegangan permukaan memiliki persamaan sebagai berikut:

$$Y = F/d$$

dimana $d = 2L$

Sehingga $Y = F/2L$

Keterangan:

Y = Tegangan Permukaan (N/m)

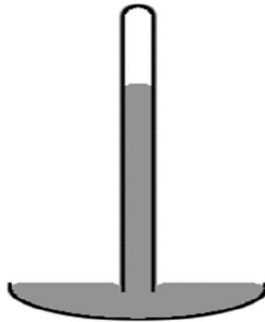
F = Gaya (N)

L = Panjang (m)

d = tempat dimana gaya itu bekerja

f. Kapilaritas

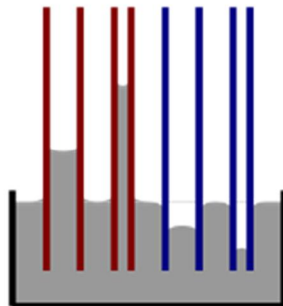
Peristiwa kapilaritas adalah naik turunnya permukaan zat cair melalui pipa kapiler. kapilaritas terjadi karena gaya kohesi dari tegangan permukaan dan gaya adhesi antara zat cair dan tabung kaca.



Gambar 2.3 : Pipa Kapiler

Sebuah barometer dengan pipa kapiler yang sebagian diisi dengan air raksa, dan sebagian lagi rruang hampa udara (vakum). Perhatikan bahwa ketinggian air raksa di pusat tabung lebih tinggi

dari pada tepi, membuat permukaan atas dari raksa berbentuk kubah. Pusat massa dari seluruh kolom air raksa akan sedikit lebih rendah jika permukaan atas raksa yang datar selama *crosssection* seluruh tabung. Namun dengan berbentuk kubah memberikan luas permukaan sedikit kurang untuk seluruh massa raksa. Hal ini berguna untuk meminimalkan energi potensial total. Bentuk permukaan kubah diatas dikenal sebagai meniskus cembung. Jika sudut kontak antara cairan dengan tabung kapiler lebih dari 90 derajat maka bentuk permukaan cairan tertekan ke bawah yang disebut meniskus cekung. Perhatikan gambar di bawah ini:



Gambar 2.4 : Prose Kapilaritas

Warna merah sudut kontak kurang dari 90 derajat, warna biru sudut lebih dari 90 derajat(<http://fisikon.com/2013/04/fluidastatis>).

2. Fluida Dinamis

Fluida dinamis merupakan fluida dalam keadaan bergerak. Seperti halnya yang sering kita lihat air kran yang mengisi bak mandi, atau air terjun, dan banyak lainnya.



Gambar 2.5 : Kran air

a. Debit Air

Konsep awal mengenai fluida dinamis adalah tentang debit air. Apa yang dimaksud dengan debit air? Sama halnya saat kita menabung uang disebut debit, yang membedakan uang diganti dengan air. Jadi Debit air adalah jumlah air yang mengalir setiap waktu atau boleh diartikan banyaknya volume air yang mengalir setiap waktu.

Berdasarkan pengertian diatas, rumus empiris dari debit air adalah:

$$Q = V/t$$

Keterangan :

Q = Debit Air (m^3/s)

$V = \text{Volume (m}^3\text{)}$

$t = \text{waktu (s)}$

Jika kita hubungkan dengan kecepatan aliran air dan luas penampang pipa dan mulut kran maka persamaan diatas dapat dirubah menjadi:

Karena volume $V = A \cdot h$, maka

$$Q = A \cdot h/t$$

$$Q = A \cdot v$$

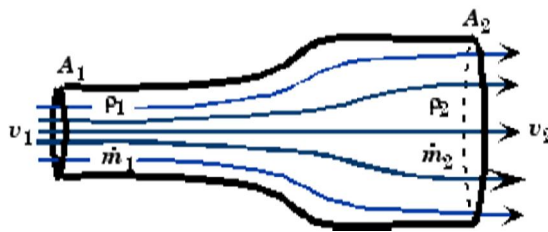
Keterangan :

$A = \text{luas penampang (m}^2\text{)}$

$v = \text{kecepatan aliran air (m/s)}$

b. Asas Kontinuitas

Saat air keran mengisi bak mandi, air mengalir dari pipa besar menuju mulut keran yang lebih kecil. Terdapat perbedaan luas antara mulut kran dengan pipa, sehingga kecepatan aliran air pun berbeda. Akan tetapi debit air yang mengalir tetap sama. Itulah yang disebut asas kontinuitas. Perhatikan gambar berikut:



Gambar 2.6 : Asas kontinuitas

Rumus Asas Kontinuitas

$$Q_1 = Q_2$$

$$A_1 V_1 = A_2 V_2$$

Keterangan :

Q = Debit air (m³/s)

V = Kecepatan aliran air (m/s)

(<http://fisikon.com/2013/04/fluidadinamis>).

BAB III

METODE PENELITIAN

A. Populasi dan Sampel

1. Populasi

Dalam suatu penelitian, ada objek yang diteliti untuk memperoleh data yang dibutuhkan. Objek tersebut adalah populasi, yaitu seluruh elemen yang menjadi objek penelitian. Dengan kata lain, data secara menyeluruh terhadap elemen yang menjadi objek penelitian, tanpa terkecuali (Anas Sudijono, 2006: 28).

Populasi adalah wilayah generalisasi yang terdiri atas: objek/subjek yang mempunyai kualitas dan karakteristik tertentu yang ditetapkan oleh peneliti untuk dipelajari dan kemudian ditarik kesimpulannya (Sugiyono 2010: 117).

Populasi juga merupakan totalitas yang mungkin, hasil menghitung ataupun pengukuran, kuantitatif maupun kualitatif mengenai karakteristik tertentu dari semua anggota kumpulan yang lengkap dan jelas yang ingin dipelajari sifat-sifatnya (Sudjana, 2005: 6).

Selain itu, populasi juga didefinisikan sebagai keseluruhan aspek tertentu dari ciri, fenomena, atau konsep yang menjadi pusat perhatian (Arif Tiro, 2000: 3).

Berdasarkan uraian di atas dapatlah diketahui bahwa populasi merupakan keseluruhan objek yang menjadi sasaran penelitian. Dengan demikian, yang menjadi populasi dalam penelitian ini adalah seluruh Siswa Kelas XI IPA SMA YAPIP Makassar yang berjumlah 138 orang.

2. Sampel

Sampel adalah sejumlah anggota yang diambil dari suatu populasi. Besarnya sampel ditentukan oleh banyaknya data atau observasi dalam sampel itu. Oleh karena itu, sampel dipilih harus mewakili populasi (Arif Tiro, 2000: 3).

Sampel juga merupakan sebagian yang diambil dari populasi (Sudjana, 2005: 6).

Selain itu, sampel juga didefinisikan sebagai penelitian sebagian kecil saja dari seluruh elemen yang menjadi objek penelitian (Anas Sudijono, 2006: 29).

Berdasarkan uraian tersebut maka penulis mengambil sebagian sampel untuk mewakili populasi yang ada untuk mempermudah dalam memperoleh data yang kongkrit dan relevan dari sampel yang ada. Menurut Suharsimi Arikunto bahwa apabila populasi di atas 100, maka dapat diambil sampel 15%, 20%, dan 30% dari populasi.

Adapun sampel dalam penelitian ini adalah seluruh siswa XI IPA 2 yang berjumlah 51 orang, yang dibagi menjadi 2 kelompok besar. Satu kelompok terdiri dari 25 siswa dan satu kelompok lainnya terdiri dari 26 siswa. Satu kelompok akan diberi perlakuan model pembelajaran *lesson study* dan satu kelompok yang lainnya akan diberi perlakuan model pembelajaran kooperatif tipe STAD.

Teknik pengambilan sampel yang digunakan adalah *purposive sampling* yaitu pengambilan sampel dengan pertimbangan tertentu, yang

menjadi pertimbangan peneliti mengambil sampel tersebut, karena kelas XI IPA 2 termasuk kelas yang memiliki tingkat kemampuan akademik yang rendah.

B. Jenis dan Model Penelitian

1. Jenis Penelitian

Jenis penelitian yang digunakan yaitu penelitian eksperimen kuasi/semu (*quasi experimental*) yang bertujuan untuk mengetahui perbedaan secara mendetail antara model pembelajaran *lesson study* dan model pembelajaran kooperatif tipe STAD dari perlakuan yang diberikan terhadap subjek yang diteliti.

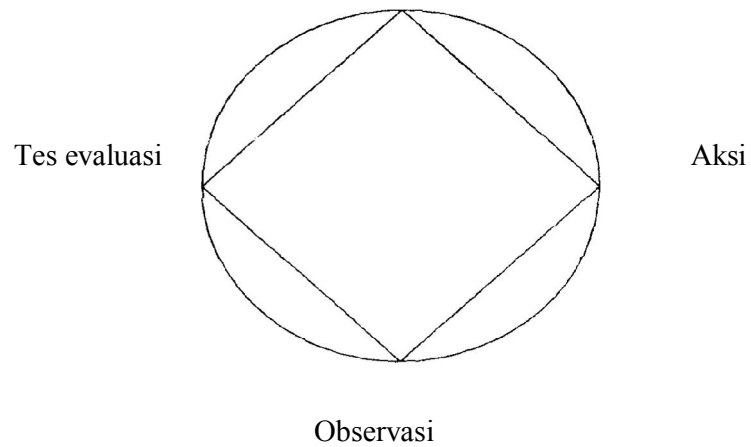
2. Model Penelitian

Model penelitian yang digunakan dalam penelitian ini adalah Model Kurl Lewin, yang terdiri dari beberapa tahap, yaitu sebagai berikut :

- a. Perencanaan (*planning*)
- b. Pelaksanaan tindakan (*action*)
- c. Observasi (*observation/ reflection*)
- d. Evaluasi (*evaluation*)

Keempat langkah model Kurl Lewin dapat digambarkan sebagai berikut :

Perencanaan



Gambar 3.2. Model Kurl Lewin

C. Prosedur Penelitian

Adapun tahap-tahap prosedur pengumpulan data dalam penelitian adalah sebagai berikut:

1. Tahap persiapan

Pada tahap ini penulis mempersiapkan hal-hal yang berkaitan dengan penelitian lapangan yang akan dilakukan, baik masalah penyusunan maupun penetapan instrument penelitian, kelengkapan persuratan yang diperlukan, silabus, rancangan perangkat pembelajaran (terlampir).

2. Tahap pelaksanaan

Pada tahap ini penulis mengumpulkan data dengan cara sebagai berikut :

- a. Memberikan perlakuan pembelajaran fisika dengan menerapkan model *lesson study*

Adapun langkah-langkah pelaksanaan model pembelajaran *lesson study* adalah sebagai berikut :

- *Form a team* : membentuk tim sebanyak 3-6 orang yang bersifat heterogen
- *Develop student learning goals* : tim mendiskusikan apa yang akan dibelajarkan
- *Plan the research lesson* : guru mendesain pembelajaran guna mencapai tujuan belajar dan mengantisipasi bagaimana para siswa akan merespon
- *Gather evidence of student learning* : guru melaksanakan pembelajaran, kemudian melakukan pengamatan serta mengumpulkan bukti-bukti dari pembelajaran siswa
- *Analyze evidence of learning* : tim mendiskusikan hasil dan menilai kemajuan dalam pencapaian tujuan belajar siswa.
- *Repeat the process* : kelompok merevisi pembelajaran, mengulang tahapan-tahapan mulai dari tahapan ke-2 sampai dengan tahapan ke-5 sebagaimana dikemukakan diatas, dan tim melakukan sharing atas temuan-temuan yang ada.

- b. Memberikan perlakuan pembelajaran fisika dengan menerapkan model pembelajaran kooperatif tipe STAD.

Adapun langkah-langkah pelaksanaan model pembelajaran kooperatif tipe STAD adalah sebagai berikut :

- Guru menyampaikan tujuan pelajaran yang ingin dicapai pada pembelajaran tersebut dan memotivasi siswa untuk belajar.
- Guru membagi siswa ke dalam beberapa kelompok, dimana setiap kelompoknya terdiri dari 4-5 siswa yang memprioritaskan heterogenitas(keragaman) kelas dalam prestasi akademik, gender/ jenis kelamin, rasa atau etnik.
- Guru menyampaikan materi pelajaran dengan terlebih dahulu , menjelaskan tujuan pelajaran yang ingin dicapai pada pertemuan tersebut serta pentingnya pokok bahasan tersebut dipelajari.
- Siswa belajar dalam kelompok yang telah dibentuk. Guru menyiapkan lembaran kerja sebagai pedoman bagi kerja kelompok, sehingga semua anggota menguasai dan masing-masing memberikan kontribusi. Selama tim bekerja, guru melakukan pengamatan, memberikan bimbingan, dorongan dan bantuan bila diperlukan. Kerja tim merupakan ciri terpenting dari STAD.
- Guru mengevaluasi hasil belajar melalui pemberian kuis tentang materi yang dipelajari dan juga melakukan penilaian terhadap presentasi hasil kerja masing-masing kelompok. Siswa diberikan kursi secara individual dan tidak dibenarkan bekerja sama. Ini dilakukan untuk menjamin agar siswa secara individu bertanggung jawab kepada diri sendiri dalam memahami bahan ajar tersebut. Guru menetapkan skor batas

penguasaan untuk setiap soal, misalnya 60, 75, 84, dan seterusnya sesuai dengan tingkat kesulitan siswa.

- Setelah pelaksanaan kuis, guru memeriksa hasil hasil kerja siswa dan diberi angka dengan rentang 0-100. Selanjutnya pemberian penghargaan atas keberhasilan kelompok dan masing-masing siswa.

3. Tahap observasi

Teknik observasi digunakan untuk mengamati secara langsung aktivitas siswa dan guru selama proses pembelajaran berlangsung di kelas.

Dalam penelitian ini peneliti bertindak sebagai guru, sementara guru fisika di sekolah yang bersangkutan bertindak sebagai observer. Tujuan penggunaan teknik ini adalah untuk memperoleh data berupa tindakan guru dalam mengarahkan dan mengontrol siswa serta tindakan siswa dalam pembelajaran dengan penerapan model pembelajaran *lesson study* dan model pembelajaran *kooperatif tipe STAD (Study Teams Achievement Division)*.

4. Tahap Evaluasi

Tahap evaluasi adalah pemberian tes formatif pada siswa pada setiap akhir proses penerapan model pembelajaran. Evaluasi dilaksanakan pada akhir proses penerapan model pembelajaran *lesson study* dan pada akhir proses pembelajaran kooperatif tipe STAD (*Study Teams Achievement Division*).

5. Tahap Pengolahan Data

6. Tahap Pelaporan Hasil

D. Instrumen Penelitian

Instrumen merupakan alat yang digunakan untuk memperoleh atau mengumpulkan data. Dengan demikian, instrumen penelitian harus relevan dengan masalah dan aspek yang akan diteliti, agar memperoleh data yang akurat, karena instrumen penelitian termasuk sebagai alternatif untuk menjawab problema yang terdapat pada penelitian sekaligus untuk menguji kebenaran suatu hipotesis.

Keberhasilan suatu penelitian banyak ditentukan oleh instrumen, maka instrumen penelitian merupakan seperangkat alat yang digunakan oleh peneliti untuk mendapatkan data atau informasi sehubungan dengan masalah yang diteliti. (Nana Sudjana, 2005: 5)

Instrumen penelitian merupakan alat bantu bagi peneliti dalam mengumpulkan data. Instrumen penelitian yang digunakan dalam penelitian ini adalah sebagai berikut :

1. Tes

Menurut Sukmadinata (2007: 223) bahwa “tes hasil belajar kadang-kadang disebut juga tes prestasi belajar, mengukur hasil-hasil belajar yang dicapai siswa selama kurun waktu tertentu”. Indikator hasil belajar siswa diperoleh pada penelitian ini yaitu dengan cara menggunakan tes pada akhir proses penerapan model pembelajaran. Tes yang diberikan dalam bentuk tes soal uraian.

2. Lembar observasi

Proses observasi dilaksanakan terhadap pelaksanaan tindakan

dengan menggunakan lembar observasi guru dan siswa.

a. Lembar Observasi Guru

Pada lembar observasi ini, guru bidang studi fisika di SMA YAPIP Makassar akan mengamati peneliti, apakah peneliti menerapkan model pembelajaran lesson study dan model pembelajaran kooperatif tipe STAD sesuai dengan langkah-langkah yang dirumuskan.

b. Lembar Observasi Siswa

Dalam tahap ini peneliti bertindak sebagai observer, peneliti akan mengamati respon yang diberikan siswa selama kedua model pembelajaran ini diterapkan.

Selama proses pembelajaran berlangsung, dilakukan pengamatan tentang :

- Kesungguhan murid mengikuti kegiatan pembelajaran berupa perhatian murid dalam menyimak materi pelajaran yang disajikan.
- Kerjasama murid yang diperlihatkan murid dalam kelompoknya.
- Rasa percaya diri yang diperlihatkan murid dalam proses pembelajaran
- Antusias siswa dalam bersaing pada proses pembelajaran.

- Cara siswa memecahkan suatu masalah atau soal-soal yang berkaitan dengan materi pelajaran.

E. Teknik Analisis Data

1. Analisis Deskriptif

Data yang terkumpul di analisis dengan menggunakan teknik analisis deskriptif kuantitatif dan kualitatif. Data tentang hasil pengamatan dianalisis secara kualitatif. Data hasil belajar murid dianalisis secara deskriptif yakni menghitung skor rata-rata, standar deviasi, median, nilai tertinggi, dan nilai terendah. Data hasil penelitian disajikan dalam bentuk distribusi frekuensi dan sajian grafik atau histogram. Kategori hasil belajar dengan menggunakan teknik kategorisasi skala lima berdasarkan standar yang ditetapkan Departemen Pendidikan Nasional (1993: 6) adalah :

Tabel 3.1. Teknik Kategorisasi Standar Berdasarkan Ketetapan Departemen Pendidikan Nasional

Skor	Kategori
0,0-3,4	Sangat rendah
3,5-5,4	Rendah
5,5-6,4	Sedang
6,5-8,4	Tinggi
8,5-10,0	Sangat tinggi

2. Analisis Inferensial

Statistik inferensial digunakan untuk menguji hipotesis penelitian. Dengan rumus sebagai berikut:

$$t = \frac{\bar{X}_1 - \bar{X}_2}{\sqrt{\frac{(n_1 - 1)s_1^2 + (n_2 - 1)s_2^2}{n_1 + n_2 - 2} \left(\frac{1}{n_1} + \frac{1}{n_2} \right)}} \quad (\text{Sugiyono, 2010; 273})$$

Keterangan:

t = Harga t

\bar{x} = Mean

S = Standar deviasi

n = Banyaknya subjek

d. Penentuan Taraf Signifikan

$\alpha = 0,05$ $n =$ sehingga:

$t_{\text{tabel}} = \dots$

e. Pengujian Hipotesis

H_0 = ditolak jika, $-t_{\text{tabel}} \leq t_{\text{hitung}} \leq t_{\text{tabel}}$

H_1 = diterima jika, $t_{\text{hitung}} > t_{\text{tabel}}$ atau $-t_{\text{hitung}} < -t_{\text{tabel}}$

BAB IV

HASIL PENELITIAN DAN PEMBAHASAN

Pada bagian ini, akan dibahas hasil penelitian secara rinci dengan pendekatan analisis statistik. Adapun analisis yang digunakan dalam penelitian ini yaitu analisis deskriptif dan analisis inferensial.

Analisis deskriptif merupakan analisis statistik yang tingkat pekerjaannya mencakup cara-cara menghimpun, menyusun atau mengatur, mengolah, menyajikan, dan menganalisis data angka, agar dapat memberikan gambaran yang teratur, ringkas, dan jelas mengenai suatu gejala, peristiwa, atau keadaan. Dengan kata lain, statistik deskriptif merupakan statistik yang memiliki tugas mengorganisasi dan menganalisis data agar dapat memberikan gambaran secara teratur, ringkas, dan jelas, mengenai sesuatu gejala, peristiwa atau keadaan, sehingga dapat ditarik pengertian atau makna tertentu (Sudijono, 2009: 4).

Analisis inferensial merupakan statistik yang menyediakan aturan atau cara yang dapat dipergunakan sebagai alat dalam rangka mencoba menarik kesimpulan yang bersifat umum, dari sekumpulan data yang telah disusun dan diolah. Selain itu, statistik inferensial juga menyediakan aturan tertentu dalam rangka penarikan kesimpulan (*conclusion*), penyusunan atau pembuatan ramalan (*prediction*), penaksiran (*estimation*), dan sebagainya. Dengan demikian statistik inferensial sifatnya lebih mendalam dan merupakan tindak lanjut dari statistik deskriptif (Sudijono, 2009: 5).

Dalam penelitian ini, analisis deskriptif digunakan untuk menjawab rumusan masalah yang pertama dan kedua yaitu hasil belajar siswa setelah

penerapan model pembelajaran *lesson study* dan model pembelajaran kooperatif tipe STAD siswa SMA YAPIP Makassar. Sedangkan analisis inferensial digunakan untuk menjawab rumusan masalah yang ketiga yaitu perbedaan hasil belajar siswa antara model pembelajaran *lesson study* dan model pembelajaran kooperatif tipe STAD . Selain itu, analisis inferensial juga digunakan untuk menguji hipotesis yang telah ditetapkan sebelumnya apakah diterima atau ditolak.

A. Hasil Belajar Siswa pada Materi Fluida dengan Penerapan Model Pembelajaran Lesson Study Siswa Kelas XI IPA SMA YAPIP Makassar

Tabel 4.1

Hasil Belajar Siswa pada Materi Fluida dengan Penerapan Model Pembelajaran Lesson Study Siswa Kelas XI IPA SMA YAPIP Makassar

No	Nama Siswa	Nilai
1	Fitrah	80
2	Fitriani	75
3	Hasriani	80
4	Hastuti B	80
5	Ita Ratna sari	80
6	Jumriana	75
7	Mantasiyah	75
8	Nirmala sari idris	80
9	Nita indah sari	80
10	Nur hajrah H	78
11	Nuraeni	75
12	Nurlina	80
13	Nurul Indrawati	83
14	Rosmaniar	80
15	Satriani S	70
16	Yulianti	70
17	Kartini	70

18	Andriani Hasan	-
19	Ayu Lestari	-
20	Dasmawati	-
21	Edyana Tasyah	-
22	Kasmawati	-
23	Muh. Ansar	-
24	Muh. Syafar	-
25	Nasrum	-
26	Nuraeni M	

Sumber: Data Hasil Penelitian Siswa kelas XI IPA 2 SMA YAPIP Makassar tahun 2013

Dari tabel 4.1 dapat dilihat hasil belajar siswa pada saat diberikan perlakuan model pembelajaran *lesson study*, Maka untuk mengetahui rata-rata hasil belajar siswa pada penerapan model pembelajaran *lesson study* dilakukan perhitungan dengan langkah-langkah sebagai berikut:

1. Menghitung rentang kelas, yaitu data terbesar dikurangi dengan data terkecil.

$$R = X_t - X_r$$

$$= 83 - 70$$

$$R = 13$$

Ket: R = Rentang kelas

X_t = Skor tertinggi

X_r = Skor terendah

2. Menentukan banyak kelas interval dengan rumus:

$$K = 1 + (3,3) \log n$$

$$= 1 + (3,3) \log 17$$

$$= 1 + (3,3) (1,23)$$

$$= 1 + 4,059$$

K = 5,059 dibulatkan menjadi 5

Ket: K = Banyaknya kelas

n = Jumlah siswa

3. Menentukan panjang kelas interval dengan rumus:

$$p = \frac{R}{K}$$

$$= \frac{13}{5}$$

p = 2,6 dibulatkan menjadi 3

Ket: p = panjang kelas interval

R = Range (jangkauan)

K = Banyaknya kelas

4. Membuat tabel frekuensi

Tabel 4.2

**Distribusi Frekuensi Hasil Belajar Siswa pada Materi Fluida
Setelah Penerapan Model Pembelajaran Lesson Study Siswa Kelas XI IPA
SMA YAPIP Makassar**

Interval	Frekuensi
70 – 72	3
73 – 75	4
76 – 78	1
79 – 81	8

82- 84	1
Jumlah	17

Tabel 4.3

Tabel untuk Menghitung Rata-rata dan Standar Hasil Belajar Siswa Pada Materi Fluida dengan Menerapkan Model Pembelajaran Lesson Study Siswa Kelas XI IPA SMA YAPIP Makassar

Interval	Frekuensi (f_i)	Titik tengah (x_i)	$f_i \cdot x_i$	\bar{x}	$x_i - \bar{x}$	$(x_i - \bar{x})^2$	$f_i(x_i - \bar{x})^2$
70 – 72	3	71	213	77	-6	36	108
73 – 75	4	74	296		-3	9	36
76 – 78	1	77	77		0	0	0
79 – 81	8	80	640		3	9	72
82- 84	1	83	83		6	36	36
Jumlah	17		1309		0	90	252

a. Menghitung rata-rata dengan rumus:

$$\bar{x} = \frac{\sum f_i x_i}{\sum f_i}$$

$$\bar{x} = \frac{1309}{17}$$

$$\bar{x} = 77$$

Ket: \bar{X} = rata-rata

f = frekuensi

x = titik tengah

b. Menghitung Standar Deviasi

$$S^2 = \frac{\sum f(x_i - \bar{x})^2}{N - 1}$$

$$= \frac{252}{17 - 1}$$

$$= \frac{252}{16}$$

$$S^2 = 15,75$$

$$S = \sqrt{15,75}$$

$$S = 3,96$$

a. Mengitung Standar Deviasi (SD)

Dari perhitungan di atas, kita dapat mengetahui bahwa rata-rata skor yang diperoleh siswa setelah diberikan tes adalah 77 dari skor maksimal 100 dengan nilai variansi sebesar 3,96. Nilai variansi menunjukkan bahwa data yang telah diperoleh sudah berdistribusi normal dengan alasan nilainya lebih kecil jika dibandingkan dengan nilai rata-rata yang diperoleh. Adapun jika dikategorikan pada pedoman Depdikbud, maka hasil belajar siswa dapat dilihat pada tabel berikut:

Tabel 4.4

Kategori Hasil Belajar Kognitif Siswa pada Materi Fluida

**Setelah Penerapan Model Pembelajaran Lesson Study Siswa Kelas XI IPA
SMA YAPIP Makassar**

Interval	Frekuensi	Persentase(%)	Kategori
0 – 34	0	0	Sangat rendah
35 – 54	0	0	Rendah
55 – 64	0	0	Sedang
65 – 84	17	100	Tinggi
85 – 100	0	0	Sangat Tinggi
Jumlah	17	100	

Berdasarkan pengategorian hasil belajar kognitif siswa pada tabel 4.4, maka dapat disimpulkan bahwa hasil belajar siswa pada materi fluida dengan penerapan model pembelajaran lesson study dikategorikan tinggi. Hal ini dapat diperhatikan pada nilai persentase yang terbesar yang ditunjukkan pada kategori tinggi sebesar 100% dari 17 siswa.

B. Hasil Belajar Siswa pada Materi Fluida dengan Penerapan Model Pembelajaran Kooperatif Tipe STAD Siswa Kelas XI IPA SMA YAPIP Makassar

Tabel 4.5

Hasil Belajar Siswa pada Materi Fluida dengan Penerapan Model Pembelajaran Kooperatif Tipe STAD Siswa Kelas XI IPA SMA YAPIP Makassar

No	Nama Siswa	Nilai
1	Asriani Hasan	65
2	Eka Andini	70
3	Firdawati	65
4	Hardiana	65
5	Hasra M	70
6	Herianti	70

7	Irayanti	65
8	Israwati	70
9	Iswandi	70
10	Lasmita	65
11	Mirdayanti	66
12	Nurhidayat	70
13	Nuryani	65
14	Rahmi safitri	70
15	Siti Hadijah	65
16	Reski Damayanti	-
17	Sarah Sundari	-
18	Sunardi	-
19	Anita	-
20	Shelawati	-
21	M. Akbar	-
22	Nurfadly	-
23	Burhanuddin	-
24	Muh. Sabir	-
25	Herdin Darul .H	-

Sumber: Data Hasil Penelitian Siswa kelas XI IPA 2 SMA YAPIP Makassar Tahun 2013

Dari tabel 4.5 dapat dilihat hasil belajar siswa pada saat diberikan perlakuan model pembelajaran kooperatif tipe STAD . Maka untuk mengetahui rata-rata hasil belajar siswa pada penerapan model pembelajaran kooperatif tipe STAD dilakukan perhitungan dengan langkah-langkah sebagai berikut:

1. Menghitung rentang kelas, yaitu data terbesar dikurangi dengan data terkecil.

$$R = X_t - X_r$$

$$= 70 - 65$$

$$R = 5$$

Ket: R = Rentang kelas

Xt = Skor tertinggi

Xr = Skor terendah

2. Menentukan banyak kelas interval dengan rumus:

$$K = 1 + (3,3) \log n$$

$$= 1 + (3,3) \log 15$$

$$= 1 + (3,3) (1,17)$$

$$= 1 + 3,861$$

$$K = 4,861 \text{ dibulatkan menjadi } 5$$

Ket: K = Banyaknya kelas

n = Jumlah siswa

3. Menentukan panjang kelas interval dengan rumus:

$$p = \frac{R}{K}$$

$$= \frac{5}{5}$$

$$p = 1$$

Ket: p = panjang kelas interval

R = Range (jangkauan)

K = Banyaknya kelas

4. Membuat tabel frekuensi

Tabel 4.6

**Frekuensi Hasil Belajar Siswa pada Materi Fluida
Setelah Penerapan Model Pembelajaran Kooperatif Tipe STAD Siswa Kelas
XI IPA SMA YAPIP Makassar**

Interval	Frekuensi
65 – 66	8
67 – 68	0
69 – 70	7
71 – 72	0
73 – 74	0
Jumlah	15

Tabel 4.7

**Tabel untuk Menghitung Rata-rata dan Standar Hasil Belajar Siswa
pada Materi Fluida dengan Menerapkan Model Pembelajaran Kooperatif
Tipe STAD Siswa Kelas XI IPA SMA YAPIP Makassar**

Interval	Frekuensi (f_i)	Titik tengah (x_i)	$f_i \cdot x_i$	\bar{x}	$x_i - \bar{x}$	$(x_i - \bar{x})^2$	$f_i(x_i - \bar{x})^2$
65 - 66	8	65,5	524	67,3	-1,8	3,24	25,92

67 – 68	0	67,5	0		0,2	0,04	0
69 – 70	7	69,5	486,5		2,2	4,84	33,88
71 - 72	0	71,5	0		4,2	17,64	0
73 - 74	0	73,5	0		6,2	38,44	0
Jumlah	15		1010,5		11	64,2	59,8

b. Menghitung rata-rata dengan rumus:

$$\bar{x} = \frac{\sum f_i x_i}{\sum f_i}$$

$$\bar{x} = \frac{1010,5}{15}$$

$$\bar{x} = 67,3$$

Ket: \bar{X} = rata-rata

f = frekuensi

x = titik tengah

c. Menghitung Standar Deviasi

$$S^2 = \frac{\sum f(x_i - \bar{x})^2}{N - 1}$$

$$= \frac{59,8}{15 - 1}$$

$$= \frac{59,8}{14}$$

$$S^2 = 4,271$$

$$S = \sqrt{4,271}$$

$$S = 2,06$$

d. Mengitung Standar Deviasi (SD)

Dari perhitungan di atas, kita dapat mengetahui bahwa rata-rata skor yang diperoleh siswa setelah diberikan tes adalah 67,3 dari skor maksimal 100 dengan nilai variansi sebesar 2,06. Nilai variansi menunjukkan bahwa data yang telah diperoleh sudah berdistribusi normal dengan alasan nilainya lebih kecil jika dibandingkan dengan nilai rata-rata yang diperoleh. Adapun jika dikategorikan pada pedoman Depdikbud, maka hasil belajar siswa dapat dilihat pada tabel berikut:

Tabel 4.8

**Kategori Hasil Belajar Kognitif Siswa pada Materi Fluida
Setelah Penerapan Model Pembelajaran Kooperatif Tipe STAD Siswa Kelas
XI IPA SMA YAPIP Makassar**

Interval	Frekuensi	Persentase(%)	Kategori
0 – 34	0	0	Sangat rendah
35 – 54	0	0	Rendah
55 – 64	0	0	Sedang
65 – 84	15	100	Tinggi
85 – 100	0	0	Sangat Tinggi
Jumlah	15	100	

Berdasarkan pengategorian hasil belajar kognitif siswa pada tabel 4.8, maka dapat disimpulkan bahwa hasil belajar siswa pada materi fluida dengan penerapan model pembelajaran kooperatif tipe STAD dikategorikan tinggi. Hal ini dapat diperhatikan pada nilai persentase yang terbesar yang ditunjukkan pada kategori tinggi sebesar 100% dari 15 siswa.

C. Perbandingan Hasil Belajar Siswa pada Materi Fluida antara Model Pembelajaran Lesson Study dan Model Pembelajaran Kooperatif Tipe STAD Di Kelas XI IPA SMA YAPIP Makassar.

Pada bagian ini, penulis menggunakan analisis inferensial (komparatif) untuk mengolah data yang diperoleh dalam penelitian sehingga akan diketahui perbedaan hasil belajar siswa pada materi fluida antara model pembelajaran *lesson study* dan model pembelajaran *kooperatif tipe STAD* siswa kelas XI IPA SMA YAPIP Makassar. Dengan kata lain, peneliti menggunakan *t-test* sebagai uji statistik. Adapun langkah-langkahnya yaitu sebagai berikut:

1. Uji Signifikansi (Uji-*t*)

Prosedur pengujian hipotesis:

a) menentukan formulasi hipotesis:

$$H_0 : \mu = \mu_0$$

$$H_a : \mu \neq \mu_0$$

b) menentukan taraf nyata (α) dan nilai t tabel

$$\alpha = 5\% = 0.05$$

$$dk = n_1 + n_2 - 2$$

$$dk = 17 + 15 - 2 = 30$$

$$t_{0,05(30)} = 1,5$$

(Sugiyono, 2009:

275)

c) menentukan kriteria pengujian

$$H_0 = \text{ditolak jika, } -t_{\text{tabel}} \leq t_{\text{hitung}} \leq t_{\text{tabel}}$$

$$H_1 = \text{diterima jika, } t_{\text{hitung}} > t_{\text{tabel}} \text{ atau } -t_{\text{hitung}} < -t_{\text{tabel}}$$

2. Menentukan nilai t hitung dengan rumus sebagai berikut:

$$t = \frac{\bar{X}_1 - \bar{X}_2}{\sqrt{\frac{(n_1 - 1)s_1^2 + (n_2 - 1)s_2^2}{n_1 + n_2 - 2} \left(\frac{1}{n_1} + \frac{1}{n_2}\right)}}$$

$$t = \frac{77 - 67,3}{\sqrt{\frac{(17 - 1)(3,96)^2 + (15 - 1)(2,06)^2}{17 + 15 - 2} \left(\frac{1}{17} + \frac{1}{15}\right)}}$$

$$t = \frac{9,7}{\sqrt{\frac{16(15,6816) + 59,4104}{30} \left(\frac{1}{17} + \frac{1}{15}\right)}}$$

$$t = \frac{9,7}{\sqrt{10,34(0,0588 + 0,0667)}}$$

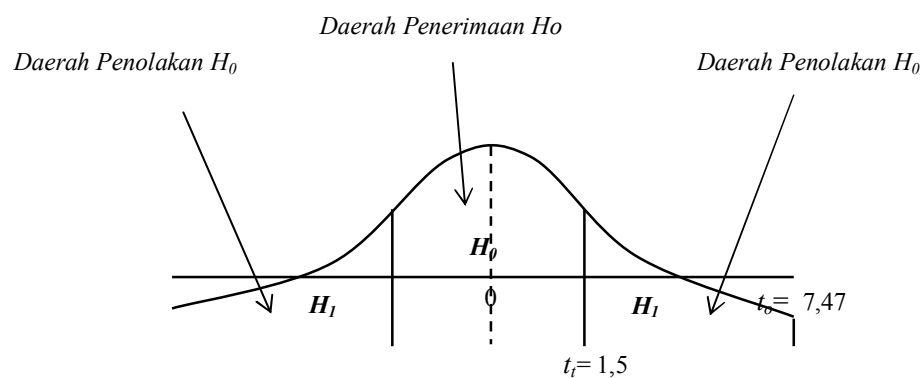
$$t = \frac{9,7}{1,29767}$$

$$t = 7,47$$

3. Membuat kesimpulan dengan membandingkan nilai t hitung dengan nilai t tabel.

Berdasarkan hasil perhitungan yang dilakukan diperoleh nilai t hitung sebesar 7,47 dan nilai t tabel yang diperoleh adalah sebesar 1,5. Dari hasil ini maka dapat ditentukan bahwa $t_0 > t_\alpha = 7,47 > 1,5$. Sehingga dapat disimpulkan bahwa H_0 ditolak.

Grafik 4.1: Uji Hipotesis



Dari gambar di atas dapat dilihat bahwa $H_1 > H_0$, sehingga peneliti dapat menyimpulkan bahwa hipotesis dalam penelitian ini diterima karena adanya perbedaan hasil belajar antara model pembelajaran *lesson study* dan model pembelajaran kooperatif tipe STAD siswa kelas XI IPA SMA YAPIP Makassar.

D. Pembahasan

Jenis penelitian ini adalah penelitian *quasi eksperimen* yang dipandang sebagai penelitian eksperimen yang tidak sebenarnya karena mengikuti langkah-langkah dasar eksperimental, tetapi tidak

memasukkan kelompok pengontrol. Dengan model penelitian *karl lewin*.

Dalam penelitian ini, peneliti mengambil sampel 1 kelas dari 3 kelas yang ada, yaitu kelas XI IPA 2 yang siswanya berjumlah 51 orang. Kelas tersebut dibagi menjadi 2 kelompok besar, kelompok yang pertama(rangking 1,3,5, 7 dst) diberikan perlakuan model pembelajaran *lesson study* dan kelompok yang kedua (rangking 2,4,6,8 dst) diberikan perlakuan model pembelajaran kooperatif tipe STAD, dan pada tahap evaluasi siswa yang diberi perlakuan dengan model pembelajaran *lesson study* dan model pembelajaran *kooperatif tipe stad* diberikan tes dengan soal yang sama. Pada saat diberikan tes, hanya 32 siswa yang hadir, 17 siswa kelompok *lesson study* dan 15 siswa kelompok *kooperatif tipe STAD*

Berdasarkan hasil penelitian dan analisis data, untuk siswa yang diberikan perlakuan model pembelajaran *lesson study* didapatkan hasil yaitu nilai rata-rata sebesar 77 dari skor maksimal 100. Jika dikategorikan dalam pedoman tentang kategori hasil kognitif siswa maka dapat ditunjukkan bahwa terdapat 0% siswa berkemampuan sangat rendah, rendah dan sedang, sementara terdapat 100% siswa yang berkemampuan tinggi. Dari hasil ini maka dapat dinyatakan bahwa hasil belajar siswa tergolong tinggi. Hal ini dapat diperhatikan pada nilai persentase yang terbesar yang ditunjukkan pada kategori tinggi sebesar 100% dari 17 siswa.

Berdasarkan hasil penelitian dan analisis data, untuk siswa yang diberikan perlakuan model pembelajaran kooperatif tipe STAD didapatkan hasil yaitu nilai rata-rata sebesar 67,3 dari skor maksimal 100. Jika dikategorikan dalam pedoman tentang kategori hasil kognitif siswa maka dapat ditunjukkan bahwa terdapat 0% siswa berkemampuan sangat rendah, rendah dan sedang, sementara terdapat 100% siswa yang berkemampuan tinggi. Dari hasil ini maka dapat dinyatakan bahwa hasil belajar siswa tergolong tinggi. Hal ini dapat diperhatikan pada nilai persentase yang terbesar yang ditunjukkan pada kategori tinggi sebesar 100% dari 15 siswa.

Jika dilihat berdasarkan persentase pedoman tentang kategori hasil kognitif siswa menurut Depdikbud (Bab 3 : 53), tidak terdapat perbedaan hasil belajar antara kedua model pembelajaran tersebut, Namun jika dilihat secara spesifik dan secara mendetail (nilai rata-rata dan rincian nilai masing-masing siswa) dapat dilihat bahwa hasil belajar dengan menerapkan model pembelajaran *lesson study* lebih tinggi daripada model pembelajaran kooperatif tipe STAD. Hal itu menandakan bahwa terdapat perbedaan hasil belajar fisika antara model pembelajaran *lesson study* dan model pembelajaran kooperatif tipe STAD.

Dalam model pembelajaran *lesson study* siswa lebih mengutamakan kemampuan siswa berpikir sendiri dan memecahkan suatu masalah secara sendiri sedangkan dalam model pembelajaran

kooperatif tipe STAD siswa hanya dituntut untuk mengerjakan dan menyelesaikan sebuah Lembar Kerja Siswa (LKS). Pada saat tahap evaluasi dengan soal-soal yang baru dan sama untuk setiap model pembelajaran, ternyata di dapatkan hasil, bahwa nilai rata-rata siswa untuk kelompok model pembelajaran *lesson study* lebih tinggi yaitu 77 dan model pembelajaran kooperatif tipe stad 67,3. Menurut penulis penyebab model pembelajaran *lesson study* lebih tinggi karena model tersebut lebih mengutamakan kemampuan siswa untuk berpikir sendiri dan memecahkan masalah sendiri, sehingga ketika ada soal-soal yang baru, para siswa kelompok *lesson study* dengan mudah menyelesaikan soal tersebut dikarenakan mereka sudah menguasai konsep dasar pada materi tersebut.

Berdasarkan hasil pengujian hipotesis dengan uji t diperoleh nilai sebesar 7,47. Jika dibandingkan dengan nilai t tabel yang besarnya 1,5 maka dapat dinyatakan bahwa $t_0 > t_\alpha = 7,47 > 1,5$. Hal ini menunjukkan bahwa H_0 pada penelitian ini ditolak. Dari hasil ini maka dapat disimpulkan bahwa terdapat perbedaan hasil belajar fisika antara model pembelajaran *lesson study* dan model pembelajaran kooperatif tipe STAD siswa kelas XI IPA SMA YAPIP MAKASSAR, dengan kata lain hipotesis dalam penelitian ini diterima.

25	Nasrum	-	-	-	-	-	-	-	-
26	Nuraeni M	-	-	-	-	-	-	-	-

Keterangan:

Indikator Penilaian:

- I** : Memperhatikan penjelasan guru mengenai tujuan pembelajaran
- II** : Mendiskusikan apa yang akan dibelajarkan kepada sesama teman
- III** : Aktif berdiskusi dalam kelompok masing-masing
- IV** : Memiliki peran dalam kerjasama kelompok (menulis bahan, ide, dsb.)
- V** : Mendiskusikan hasil dan menilai kemajuan dalam pencapaian tujuan pembelajaran siswa
- VI** : Merevisi pembelajaran dan melakukan sharing atas temuan-temuan yang ada.

Pedoman Penskoran:

Skor maksimum : 100

skor minimum : 0

Kriteria Penskoran

81 - 100 = tindakan sesuai

60 - 80 = tindakan cukup sesuai

0 – 59 = tindakan tidak sesuai

Pedoman Penilaian:

$$Nilai = \frac{Jumlah\ skor}{6} \times 100$$

Tabel 4.10

Data Hasil Observasi Penelitian Penerapan Model Pembelajaran Kooperatif Tipe STAD Materi Fluida Di Kelas XI SMA YAPIP Makassar

No. Absen	Nama Siswa	Aspek Yang Dinilai						Skor	Nilai
		I	II	III	IV	V	VI		
1	Asriani Hasan	80	80	75	80	80	80	475	79.1
2	Eka Andini	80	90	80	80	80	80	490	81.6
3	Firdawati	80	70	80	80	80	80	470	78.3
4	Hardiana	80	80	80	80	80	80	480	80
5	Hasra M	80	80	80	80	80	80	480	80
6	Herianti	80	80	80	80	80	80	480	80
7	Irayanti	80	80	80	80	80	80	480	80
8	Israwati	80	80	80	80	80	80	480	80
9	Iswandi	80	80	80	80	80	80	480	80
10	Lasmita	80	80	80	80	80	80	480	80
11	Mirdayanti	80	80	70	80	80	80	470	78.3
12	Nurhidayat	80	80	80	80	80	80	480	80
13	Nuryani	80	80	80	80	80	80	480	80
14	Rahmi safitri	80	80	80	80	80	80	480	80
15	Siti Hadijah	80	80	80	80	80	80	480	80
16	Reski Damayanti	-	-	-	-	-	-	-	-
17	Sarah Sundari	-	-	-	-	-	-	-	-
18	Sunardi	-	-	-	-	-	-	-	-
19	Anita	-	-	-	-	-	-	-	-
20	Shelawati	-	-	-	-	-	-	-	-
21	M. Akbar	-	-	-	-	-	-	-	-
22	Nurfadly	-	-	-	-	-	-	-	-
23	Burhanuddin	-	-	-	-	-	-	-	-
24	Muh. Sabir	-	-	-	-	-	-	-	-
25	Herdin Darul .H	-	-	-	-	-	-	-	-

Keterangan:

Indikator Penilaian:

- I** : Memperhatikan penjelasan guru mengenai tujuan pembelajaran sekaligus motivasi bagi siswa.
- II** : Memperhatikan penjelasan singkat guru mengenai materi pelajaran
- III** : Aktif berdiskusi dalam kelompok masing-masing

IV : Memiliki peran dalam kerjasama kelompok (menulis bahan, ide, dsb.)

V : Antusias dalam belajar kelompok

VI : Memperlihatkan kesungguhan dalam belajar

Pedoman Penskoran:

Skor maksimum : 100

skor minimum : 0

Kriteria Penskoran

81 - 100 = tindakan sesuai

60 - 80 = tindakan cukup sesuai

0 - 59 = tindakan tidak sesuai

Pedoman Penilaian:

$$Nilai = \frac{Jumlah\ skor}{6} \times 100$$

Tabel 4.11
Data Hasil Observasi Guru Tentang Penerapan Model Pembelajaran
Lesson Study

NO.	Langkah-langkah model pembelajaran lesson study	TUNTAS	TIDAK TUNTAS
1	Guru membentuk tim sebanyak 3-6 orang yang bersifat heterogen	✓	

2	Guru memberikan waktu kepada siswa untuk berdiskusi	✓	
3	guru mendesain pembelajaran guna mencapai tujuan belajar dan mengantisipasi bagaimana para siswa akan merespon.	✓	
4	guru melaksanakan pembelajaran, kemudian melakukan pengamatan serta mengumpulkan bukti-bukti dari pembelajaran siswa	✓	
5	Guru memberikan waktu kepada masing-masing TIM untuk mendiskusikan hasil dan menilai kemajuan dalam pencapaian tujuan belajar siswa	✓	
6	Guru memberikan Instruksi kepada kelompok agar merevisi pembelajaran, mengulang tahapan-tahapan mulai dari tahapan ke-2 sampai dengan tahapan ke-5 sebagaimana dikemukakan diatas, dan tim melakukan sharing atas temuan-temuan yang ada.	✓	

Tabel 4.12
Data Hasil Observasi Guru Tentang Penerapan Model Pembelajaran Kooperatif Tipe STAD

NO.	Langkah-langkah model pembelajaran kooperatif tipe stad	TUNTAS	TIDAK TUNTAS
1	Guru menyampaikan tujuan pelajaran yang ingin dicapai pada pembelajaran tersebut dan memotivasi siswa untuk belajar	✓	
2	Guru membagi siswa ke dalam beberapa kelompok, dimana setiap kelompoknya terdiri dari 4-5 siswa yang memprioritaskan heterogenitas(keragaman) kelas dalam prestasi akademik, gender/ jenis kelamin, rasa atau etnik.	✓	
3	Guru menyampaikan materi pelajaran dengan terlebih dahulu , menjelaskan tujuan pelajaran yang ingin dicapai pada pertemuan tersebut serta pentingnya pokok	✓	

	bahsan tersebut dipelajari.		
4	Guru menyiapkan lembaran kerja sebagai pedoman bagi kerja kelompok, sehingga semua anggota menguasai dan masing-masing memberikan kontribusi. Selama tim bekerja, guru melakukan pengamatan, memberikan bimbingan, dorongan dan bantuan bila diperlukan. (Kerja tim merupakan cirri terpenting dari STAD).	✓	
5	Guru mengevaluasi hasil belajar melalui pemberian kuis tentang materi yang dipelajari dan juga melakukan penilaian terhadap presentasi hasil kerja masing-masing kelompok	✓	
6	Guru memeriksa hasil hasil kerja siswa dan diberi angka dengan rentang 0-100. Selanjutnya pemberian penghargaan atas keberhasilan kelompok dan masing-masing siswa.	✓	

BAB V **P E N U T U P**

A. Kesimpulan

Berdasarkan hasil analisis data tentang perbandingan hasil belajar fisika antara model pembelajaran *Lesson Study* dan model pembelajaran kooperatif tipe STAD siswa kelas XI IPA SMA YAPIP Makassar maka dapat disimpulkan:

1. Hasil belajar fisika siswa dengan menerapkan model pembelajaran *lesson study* pada materi fluida dikategorikan tinggi. Hal ini ditunjukkan pada rata-rata nilai yang diperoleh sebesar 77 dan pedoman Depdikbud tentang kategori hasil kognitif siswa yang menunjukkan persentase yang terbesar ditunjukkan pada kategori tinggi yaitu sebesar 100% dari 17 siswa.
2. Hasil belajar fisika siswa dengan menerapkan model pembelajaran kooperatif tipe stad pada materi fluida dikategorikan tinggi. Hal ini ditunjukkan pada rata-rata nilai yang diperoleh sebesar 67,3 dan pedoman Depdikbud tentang kategori hasil kognitif siswa yang menunjukkan persentase yang terbesar ditunjukkan pada kategori tinggi yaitu sebesar 100% dari 15 siswa.
3. Model pembelajaran *lesson study* lebih tinggi karena model pembelajaran *lesson study* lebih mengutamakan kemampuan siswa untuk berpikir sendiri dan memecahkan masalah sendiri.

B. Implikasi Penelitian

Sehubungan dengan hasil yang telah dikemukakan dalam penelitian ini, maka saran yang diajukan oleh penulis yaitu sebagai berikut:

1. Pembelajaran fisika dengan merujuk kedua model pembelajaran yang digunakan oleh peneliti layak untuk dipertimbangkan.
2. Model pembelajaran *lesson study* sebaiknya digunakan oleh guru bidang studi fisika di sekolah yang bersangkutan, agar siswa tidak jenuh dengan model pembelajaran yang monoton.
3. Dalam pengumpulan data penelitian, peneliti harus bekerja sama dengan pihak-pihak tertentu yang sesuai dengan sasaran penelitian seperti sekolah, kepala sekolah, guru-guru bidang studi serta yang paling utama adalah siswa yang menjadi objek penelitian.

DAFTAR PUSTAKA

- Arif Tiro, Muhammad. 2000. *Dasar-Dasar Statistika* Edisi Revisi. Makassar. State Universitas of Makassar Press.
- Arifin, Zaenal. 2009. *Evaluasi Pembelajaran*. Bandung: PT Remaja Rosdakarya.
- Arikunto, Suharsimi. 2003. *Prosedur Penelitian Suatu Pendekatan Praktik edisi VI*. Jakarta: Rineka Cipta.
- Arikunto, Suharsimi. 2007. *Manajemen Penelitian*. Jakarta: Rineka Cipta.
- Azwar. 2004. *Dasar-dasar Psikometri*. Yogyakarta: Pustaka Belajar.
- Bagoes, Ida Mantra. 2004. *Filsafat Penelitian & Metode Penelitian Sosial*. Yogyakarta: Pustaka Pelajar.
- Depdikbud RI. 1988. *Kamus Besar Bahasa Indonesia*. Cet. I; Jakarta: Balai Pustaka.
- Effendi, Rustam. 2007, *Medan Elektromagnetika Terapan*. Jakarta: Erlangga.
- Ezmir. 2008. *Metodologi Penelitian Pendidikan*. Jakarta: Raja Grafindo Persada.
- Ganawati, Dewi. 2008, *Ilmu Pengetahuan Alam Terpadu dan Kontekstual*. Jakarta: Pusat Perbukuan Departemen Pendidikan Nasional.
- Giancoli, Douglas C. 2004. *Fisika Edisi Kelima*. Jakarta: Erlangga.
- Hamalik, Oemar. 2001. *Perencanaan Pengajaran Berdasarkan Pendekatan Sistem*. Jakarta: Bumi Aksara.
- <http://aksiguru.org/2011/06/12/pengertian-definisi-hasil-belajar.html>
- <http://belajar.org/2011/06/15/keterkaitan/antara/bahasa/dan/pikiran.html>
- Murjono. 1996. *Intelegensi dalam Hubungan dengan Prestasi Belajar*. Jurnal Anima.
- Nata Abuddin. 2009. *Fisika 1*; Jakarta Pusat Pembukuan.
- Purwanto, Ngalim. 1998. *Psikologi Pendidikan*. Bandung: PT. Remaja Rosdakarya.
- Sudijono, Anas. 2006. *Statistik Pendidikan*. Jakarta: Raja Grafindo Persada.

- Slameto, 2010. *Belajar dan Faktor-faktor yang Mempengaruhinya*. Jakarta: Rineka Cipta.
- Siregar, Syofian. *Statistika Deskriptif untuk Penelitian*. Jakarta: PT. Raja Grafindo Persada, 2010.
- Sudjana, Nana. 2005. *Penilaian Hasil Proses Belajar Mengajar*. Bandung: Remaja Rosdakarya.
- Sudjana, Nana,dkk. 2009. *Penelitian dan Penilaian Pendidikan*. Bandung: Sinar Baru Algensindo.
- Sudjana, Nana, dkk. *Penelitian dan Penilaian Pendidikan*. Bandung: Sinar Baru Algesindo, 2009.
- Sugiyono. 2009. *Statistik untuk Penelitian*. Bandung: Alfabeta.
- Sugiyono. 2010. *Metodologi Penelitian Pendidikan*. Bandung: Alfabeta.
- Suparmo. 2009. *Panduan Pembelajaran Fisika X*. Jakarta: Pusat Perbukuan Departemen Pendidikan Nasional.
- Wahib, Abdul dkk. 1991. *Psikologi Pendidikan*. Jakarta: Rineka Cipta.
- Walgito, Bimo. 2003. *Pengantar Psikologi Umum*. Yogyakarta: Penerbit ANDI.

DAFTAR PUSTAKA

- Arif Tiro, Muhammad. 2000. *Dasar-Dasar Statistika* Edisi Revisi. Makassar. State Universitas of Makassar Press.
- Arifin, Zaenal. 2009. *Evaluasi Pembelajaran*. Bandung: PT Remaja Rosdakarya.
- Arikunto, Suharsimi. 2003. *Prosedur Penelitian Suatu Pendekatan Praktik edisi VI*. Jakarta: Rineka Cipta.
- Arikunto, Suharsimi. 2007. *Manajemen Penelitian*. Jakarta: Rineka Cipta.
- Azwar. 2004. *Dasar-dasar Psikometri*. Yogyakarta: Pustaka Belajar.
- Bagoes, Ida Mantra. 2004. *Filsafat Penelitian & Metode Penelitian Sosial*. Yogyakarta: Pustaka Pelajar.
- Depdikbud RI. 1988. *Kamus Besar Bahasa Indonesia*. Cet. I; Jakarta: Balai Pustaka.
- Effendi, Rustam. 2007, *Medan Elektromagnetika Terapan*. Jakarta: Erlangga.
- Ezmir. 2008. *Metodologi Penelitian Pendidikan*. Jakarta: Raja Grafindo Persada.
- Ganawati, Dewi. 2008, *Ilmu Pengetahuan Alam Terpadu dan Kontekstual*. Jakarta: Pusat Perbukuan Departemen Pendidikan Nasional.
- Giancoli, Douglas C. 2004. *Fisika Edisi Kelima*. Jakarta: Erlangga.
- Hamalik, Oemar. 2001. *Perencanaan Pengajaran Berdasarkan Pendekatan Sistem*. Jakarta: Bumi Aksara.
- <http://aksiguru.org/2011/06/12/pengertian-definisi-hasil-belajar.html>
- <http://belajar.org/2011/06/15/keterkaitan/antara/bahasa/dan/pikiran.html>
- Murjono. 1996. *Intelegensi dalam Hubungan dengan Prestasi Belajar*. Jurnal Anima.
- Nata Abuddin. 2009. *Fisika I*; Jakarta Pusat Pembukuan.
- Purwanto, Ngalim. 1998. *Psikologi Pendidikan*. Bandung: PT. Remaja Rosdakarya.
- Sudijono, Anas. 2006. *Statistik Pendidikan*. Jakarta: Raja Grafindo Persada.

- Slameto, 2010. *Belajar dan Faktor-faktor yang Mempengaruhinya*. Jakarta: Rineka Cipta.
- Siregar, Syofian. *Statistika Deskriptif untuk Penelitian*. Jakarta: PT. Raja Grafindo Persada, 2010.
- Sudjana, Nana. 2005. *Penilaian Hasil Proses Belajar Mengajar*. Bandung: Remaja Rosdakarya.
- Sudjana, Nana,dkk. 2009. *Penelitian dan Penilaian Pendidikan*. Bandung: Sinar Baru Algensindo.
- Sudjana, Nana, dkk. *Penelitian dan Penilaian Pendidikan*. Bandung: Sinar Baru Algesindo, 2009.
- Sugiyono. 2009. *Statistik untuk Penelitian*. Bandung: Alfabeta.
- Sugiyono. 2010. *Metodologi Penelitian Pendidikan*. Bandung: Alfabeta.
- Suparmo. 2009. *Panduan Pembelajaran Fisika X*. Jakarta: Pusat Perbukuan Departemen Pendidikan Nasional.
- Wahib, Abdul dkk. 1991. *Psikologi Pendidikan*. Jakarta: Rineka Cipta.
- Walgito, Bimo. 2003. *Pengantar Psikologi Umum*. Yogyakarta: Penerbit ANDI.

Hasil Dokumentasi selama penerapan model pembelajaran Lesson study dan kooperatif tipe stad

