

**EFEKTIVITAS MODEL PEMBELAJARAN JIGSAW YANG
DIKOMBINASI DENGAN RESUME KELOMPOK
TERHADAP HASIL BELAJAR SISWA
KELAS IX SMP N 3 SALOMEKKO
KABUPATEN BONE**



SKRIPSI

Diajukan untuk Memenuhi Salah Satu Syarat Meraih Gelar
Sarjana Pendidikan (S.Pd) Jurusan Pendidikan Fisika
Fakultas Tarbiyah dan Keguruan
UIN Alauddin Makassar

Oleh

ABDUL RAHMAN
NIM: 20600112069

**FAKULTAS TARBIYAH DAN KEGURUAN
UIN ALAUDDIN MAKASSAR
2016**

PERNYATAAN KEASLIAN SKRIPSI

Mahasiswa yang bertanda tangan di bawah ini:

Nama : Abdul Rahman
NIM : 20600112069
Tempat/tanggal lahir : Bellu, 07 Juni 1995
Jurusan : Pendidikan Fisika
Alamat : Jl. M. H. Yasin Limpo, Samata-Gowa
Judul : Efektivitas Model Pembelajaran Jigsaw yang Dikombinasi dengan Resume Kelompok Terhadap Hasil Belajar Fisika Siswa Kelas IX SMP Negeri 3 Salomekko Kabupaten Bone

Menyatakan dengan sesungguhnya dan penuh kesadaran bahwa skripsi ini benar adalah hasil karya sendiri. Jika dikemudian hari terbukti bahwa ia merupakan duplikat, tiruan, plagiat, atau dibuat orang lain secara keseluruhan, maka skripsi dan gelar yang diperoleh karenanya batal demi hukum.

Makassar, Februari 2016

Penulis

ABDUL RAHMAN
NIM. 20600112069

PERSETUJUAN PEMBIMBING

Pembimbing penulisan skripsi saudara **Abdul Rahman, NIM: 20600112069**, Mahasiswa Jurusan Pendidikan Fisika Pada Fakultas Tarbiyah dan Keguruan UIN Makassar, setelah meneliti dan mengoreksi secara seksama skripsi yang berjudul **“Efektivitas Model Pembelajaran Jigsaw dikombinasi dengan Resume Kelompok terhadap Hasil Belajar Fisika Siswa Kelas IX SMP Negeri 3 Salomekko Kabupaten Bone”**, memandang bahwa skripsi tersebut telah memenuhi syarat-syarat ilmiah dan dapat disetujui untuk diajukan ke sidang *Munaqasyah*.

Demikian persetujuan ini diberikan untuk diproses lebih lanjut.

Makassar, Februari 2016

Pembimbing I

Pembimbing II

Nursalam, S.Pd.,M.Si
NIP: 19801229 200312 1 003

A. Ferawati Jafar, S.Si., M.Pd
NIP:

PENGESAHAN SKRIPSI

Skripsi yang berjudul “Efektivitas Model Pembelajaran Jigsaw Dikombinasi dengan Resume Kelompok terhadap Hasil Belajar Fisika SMP Negeri 3 Salomekko Kabupaten Bone”, yang disusun oleh saudara **Abdul Rahman**, NIM: **20600112069**. Mahasiswa jurusan Pendidikan Fisika Fakultas Tarbiyah dan Keguruan UIN Alauddin Makassar, telah diuji dan dipertahankan dalam sidang *Munaqasyah* yang diselenggarakan pada hari kamis, tanggal **17 Maret 2016 M**, bertepatan dengan **7 Jumadil Akhir 1437 H**, dinyatakan telah dapat diterima sebagai salah satu syarat untuk memperoleh gelar **Sarjana Pendidikan (S.Pd.)** pada Fakultas Tarbiyah dan Keguruan Jurusan Pendidikan Fisika dengan beberapa perbaikan.

Samata-Gowa, 17 Maret 2016 M.
7 Jumadil Akhir 1437 H.

DEWAN PENGUJI:

(SK. Dekan No. 748 Tahun 2016)

Ketua : Rafiqah, S.Si, M.Pd (.....)

Sekretaris : Dr. H.Muhammad Qaddafi, S.Si, M.Si (.....)

Munaqisy I : Drs. Thamrin Tayeb, M.Si (.....)

Munaqisy II : Munirah, S.Ag.,M.Ag (.....)

Pembimbing I : Nursalam, S.Pd., M.Si (.....)

Pembimbing II : A. Ferawati Jafar, S.Si, M.Pd (.....)

Diketahui oleh,
Dekan Fakultas Tarbiyah dan Keguruan
UIN Alauddin Makassar

Dr. Muhammad Amri, Lc., M.Ag
NIP. 19541212 198503 1 001

KATA PENGANTAR



Puji syukur peneliti ucapkan kehadiran Allah swt berkat rahmat dan karunia-Nya peneliti telah dapat menyelesaikan Skripsi ini dengan judul: “Efektivitas Model Pembelajaran Jigsaw yang Dikombinasi dengan Pemberian Resume Kelompok Terhadap Hasil Belajar Fisika Siswa Kelas IX SMP Negeri 3 Salomekko Kab. Bone”. Skripsi ini disusun dengan tujuan untuk memenuhi syarat sebagai tugas akhir dalam menyelesaikan Sarjana Pendidikan (S.Pd) Jurusan pendidikan Fisika Fakultas Tarbiyah dan Keguruan UIN Alauddin Makassar.

Dalam menyusun skripsi ini, peneliti banyak menemukan hambatan dan kesulitan, tetapi berkat adanya bimbingan, pengarahan dan bantuan dari semua pihak, maka penelitian skripsi ini dapat diselesaikan. Untuk itu peneliti ingin menyampaikan ucapan terima kasih dan penghargaan yang setinggi-tingginya kepada Ibunda dan Ayahanda tercinta **Mustafa** dan **Marhuma** selaku orang tua yang tak henti-hentinya memberikan semangat dan doanya kepada peneliti selama penyusunan skripsi ini.

Selanjutnya ucapan terima kasih dan penghargaan yang sedalam-dalamnya, penulis sampaikan kepada:

1. Prof. Dr. Musafir Pababbari, M.Si. selaku Rektor UIN Alauddin Makassar beserta Wakil Rektor I, II, III, IV atas segala fasilitas yang diberikan dalam menimba ilmu didalamnya.
2. Dr. Muhammad Amri, Lc., M.Ag selaku Dekan Fakultas Tarbiyah dan Keguruan beserta Wakil Dekan I, II, III atas segala fasilitas yang diberikan dan senantiasa memberikan dorongan, bimbingan dan nasihat kepada penulis.

3. Dr. Muhammad Qaddafi, S.Si, M.Si dan Rafiqah, S.Si, M.Pd selaku Ketua Jurusan dan Sekretaris Jurusan Pendidikan Fisika Fakultas Tarbiyah dan Keguruan UIN Alauddin Makassar.
4. Drs. Muh. Yusuf Hidayat, M.Pd selaku mantan Ketua Jurusan Pendidikan Fisika Fakultas Tarbiyah dan Keguruan UIN Alauddin Makassar yang senantiasa memberikan dorongan, bimbingan dan nasehat dalam penyusunan skripsi ini.
5. Nursalam, S.Pd., M.Si dan A. Ferawati Jafar, S.Si, M.Pd selaku Pembimbing I dan II yang telah banyak meluangkan waktu untuk memberikan bimbingan, pengarahan, serta dorongan yang sangat berharga bagi penulis.
6. Syamsuri, S.S, M.A selaku Penasehat Akademik yang senantiasa memberikan pengarahan dan bimbingan selama penulis menempuh studi di Pendidikan Fisika Fakultas Tarbiyah Dan Keguruan UIN Alauddin Makassar.
7. Seluruh staf pengajar dan karyawan yang berada dalam lingkungan Fakultas Tarbiyah dan Keguruan UIN Alauddin Makassar yang telah memberikan ilmu yang sangat bermanfaat dan yang telah membantu kelancaran proses penulisan skripsi ini.
8. Kakak dan adik penulis, yang selalu menyertai langkah penulis.
9. Teman sekelas penulis (Fisika 5-6 angkatan 2012) Jurusan Pendidikan Fisika yang selama ini membantu dan selalu memberikan semangat apabila penulis dilanda kesulitan, kalian sangat berarti dan akan aku kenang selalu.
10. Rekan-rekan mahasiswa Jurusan Pendidikan Fisika angkatan 2012, dan semua pihak yang turut membantu dalam penyelesaian skripsi ini, semoga dengan bantuannya dapat bernilai ibadah di sisi Allah swt.

11. Keluarga besar penulis yang selalu memberikan dorongan, dukungan beserta doa, sehingga penulis dapat menyelesaikan skripsi ini.
12. Semua pihak yang tidak dapat penulis sebutkan satu-persatu yang telah membantu kelancaran penyusunan skripsi ini.

Akhirnya, peneliti menyadari bahwa dalam penelitian skripsi ini masih jauh dari kesempurnaan, untuk itu peneliti sangat mengharapkan kritikan dan saran untuk perbaikan skripsi ini.

Hanya ucapan terima kasih yang penulis haturkan, semoga amal kebaikan yang telah diberikan mendapat balasan yang melimpah dari Allah swt dan harapan penulis semoga skripsi ini dapat bermanfaat bagi semuanya.

Wassalamu'alaikum wr.wb.

Makassar, Februari 2016

Penulis

ABDUL RAHMAN
NIM. 20600112069

DAFTAR ISI

HALAMAN JUDUL	i
PERNYATAAN KEASLIAN SKRIPSI	ii
PENGESAHAN SKRIPSI	iii
PERSETUJUAN PEMBIMBING.....	iv
KATA PENGANTAR	v
DAFTAR ISI.....	viii
DAFTAR TABEL	x
DAFTAR GAMBAR	xi
ABSTRAK	xiii
BAB I PENDAHULUAN	1-12
A. Latar Belakang Masalah.....	1
B. Rumusan Masalah.....	7
C. Hipotesis Penelitian.....	8
D. Definisi Operasional Variabel.....	9
E. Tujuan dan Kegunaan Penelitian.....	11
BAB II KAJIAN TEORITIS	13-39
A. Efektivitas Pembelajaran.....	13
B. Model Pembelajaran	14
C. Model Pembelajaran <i>Kooperatif</i>	17
D. Kombinasi Model Pembelajaran <i>Jigsaw</i> dengan <i>Group Resume</i>	19
E. Hasil Belajar	30
BAB III METODOLOGI PENELITIAN	40-52
A. Jenis dan Desain Penelitian.....	40
B. Populasi dan Sampel.....	41
C. Teknik Pengumpulan Data	42
D. Instrumen Penelitian.....	44
E. Teknik Analisis Data	47

BAB IV HASIL PENELITIAN DAN PEMBAHASAN.....	53-69
A. Hasil Penelitian	53
B. Pembahasan	67
BAB V PENUTUP	70-71
A. Kesimpulan	70
B. Implikasi Penelitian.....	71
DAFTAR PUSTAKA	72
LAMPIRAN-LAMPIRAN	
RIWAYAT HIDUP PENULIS	

DAFTAR TABEL

Tabel 3.1	: Populasi Penelitian	41
Tabel 3.2	: Kategori Hasil Belajar	49
Tabel 4.1	: Data Posttest Hasil Belajar Kelas Eksperimen dengan SPSS.....	55
Tabel 4.2	: Kategorisasi Hasil Belajar Kelas Eksperimen.....	56
Tabel 4.3	: Data Posttest Hasil Belajar Kelas Kontrol dengan SPSS.....	58
Tabel 4.4	: Kategorissi Hasil Belajar Kelas Kontrol.....	59
Tabel 4.5	: Hasil Uji Normalitas Hasil Belajar Kelas Eksperimen dengan SPSS..	62
Tabel 4.6	: Hasil Uji Normalitas Hasil Belajar Kelas Kontrol dengan SPSS..	63
Tabel 4.7	: Hasil Perhitungan Uji Perbedaan (Uji t-2 sampel independent Belajar belajar..	65
Tabel 4.8	: Hasil Perhitungan Uji Perbedaan (Uji t-2 sampel independent Minat belajar dengan SPSS.....	66

DAFTAR GAMBAR

Gambar 2.1 : Dinamika Pembagian kelompok dalam pembelajaran Jigsaw.	25
Gambar 4.1 : Histogram Kategori Hasil Belajar Kelas Eksperimen	57
Gambar 4.2 : Histogram kategori Hasil Belajar Kelas Kontrol.....	60
Gambar 4.3 : Histogram kategorisasi Hasil Belajar Fisika Antara Kelas Eksperimen dan Kelas Kontrol.....	60
Gambar 4.4 : Grafik Distribusi Normal Skor Hasil Fisika Belajar Kelas Eksperimen	62
Gambar 4.5 : Grafik Distribusi Normal Skor Hasil Fisika Belajar Kelas Kontrol	64

ABSTRAK

Nama Penyusun : Abdul Rahman
Nim : 20600112069
Judul Skripsi : “Efektivitas Model Pembelajaran Jigsaw Dikombinasi dengan Resume Kelompok Terhadap Hasil Belajar Fisika Siswa Kelas IX SMP Negeri 3 Salomekko Kabupaten Bone”

Penelitian ini bertujuan untuk mengetahui yang manakah efektif antara penggunaan model pembelajaran jigsaw dikombinasi dengan resume kelompok dan penggunaan model pembelajaran jigsaw tanpa dikombinasi dengan resume kelompok pada siswa kelas IX SMP Negeri 3 Salomekko Kabupatean Bone. Penelitian ini dilaksanakan selama 3 kali pertemuan.

Metodologi penelitian ini yaitu penelitian *Quasi Eksperimen* dengan menggunakan desain *Non Equivalent Control Design*. Populasi dalam penelitian ini adalah seluruh siswa kelas IX SMP Negeri 3 Salomekko Kabupaten Bone. Adapun sampelnya menggunakan teknik *Non Random Sampling*. Yaitu kelas IX A sebanyak 22 orang dan kelas IX C sebanyak 22 orang. Instrumen pengumpulan data yang digunakan adalah tes hasil belajar (pilihan ganda) dan lembar observasi untuk aktivitas siswa. Data tersebut kemudian dianalisis dengan menggunakan analisis deskriptif dan inferensial. Analisis deskriptif untuk mengetahui deskriptif hasil belajar setelah penerapan model pembelajaran tersebut serta analisis inferensial untuk mengetahui hasil belajar setelah penerapan kedua model pembelajaran pada kelas eksperimen dan kelas kontrol dengan menggunakan uji t dua pihak.

Berdasarkan hasil penelitian dan analisis deskriptif diperoleh skor rata-rata hasil belajar siswa dengan menggunakan model pembelajaran jigsaw dikombinasi dengan resume kelompok adalah 72,95 dengan kategori tinggi. Sedangkan hasil belajar siswa dengan menggunakan model pembelajaran jigsaw tanpa dikombinasi dengan resume kelompok adalah 53,41 dengan kategori rendah. Berdasarkan hasil penelitian diperoleh t_{hitung} yang diperoleh lebih besar dari pada t_{tabel} ($4,512 > 2,021$) dengan H_a diterima ($\mu_1 \neq \mu_2$) yaitu terdapat perbedaan hasil belajar antara penggunaan model pembelajaran jigsaw dikombinasi dengan resume keompok dan penggunaan model pembelajaran jigsaw tanpa dikombinasi dengan resume kelompok pada siswa kelas IX SMP Negeri 3 Salomekko Kabupaten Bone.

Implikasi dari penelitian ini yang diharapkan oleh peneliti adalah semoga Model pembelajaran jigsaw dan pemberian resume kelompok sebaiknya digunakan oleh guru bidang studi fisika di sekolah SMP Negeri 3 Salomekko Kabupaten Bone, agar peserta didik tidak jenuh dengan pembelajaran yang monoton namun harus disesuaikan dengan materi pembelajaran yang akan diajarkan.

BAB I

PENDAHULUAN

A. Latar Belakang Masalah

Pendidikan adalah segala jenis pengalaman kehidupan yang mendorong timbulnya minat belajar untuk mengetahui dan kemudian biasa mengerjakan sesuatu hal yang telah diketahui itu. Keadaan yang seperti ini berlangsung didalam segala jenis dan bentuk lingkaran sosial sepanjang kehidupan. Pendidikan tidak akan ada habisnya karena pendidikan merupakan suatu proses kehidupan dalam mengembangkan diri tiap individu untuk dapat hidup dan melangsungkan kehidupan. Dalam rangka pembangunan manusia seutuhnya, pembangunan di bidang pendidikan merupakan sarana yang tepat dalam pembinaan sumber daya manusia. Salah satu solusinya adalah dengan mempersiapkan mutu pendidikan yang lebih baik untuk generasi mendatang.

Pendidikan adalah usaha sadar menumbuhkembangkan potensi sumber daya manusia (SDM) melalui kegiatan pengajaran. Ada dua buah konsep kependidikan yang berkaitan, yaitu belajar (*learning*) dan pembelajaran (*instruction*). Konsep belajar berakar pada pihak peserta didik (siswa) dan konsep pembelajaran berakar pada pihak pendidik (guru).

Mengingat sangat pentingnya pendidikan bagi kehidupan manusia maka pendidikan harus diprioritaskan dengan sebaik-baiknya sehingga memperoleh hasil yang diharapkan. Untuk melaksanakan pendidikan harus dimulai dengan pengadaan tenaga kependidikan baik secara personal maupun profesional, harus benar-benar dipikirkan. Karena pada dasarnya guru sebagai tenaga kependidikan merupakan

tenaga lapangan yang langsung melaksanakan pendidikan dan sebagai ujung tombak keberhasilan pendidikan.

Berdasarkan undang-undang Dasar Republik Indonesia pasal 31 ayat 2 disebutkan bahwa “Tiap-tiap warga Negara berhak mendapatkan pengajaran.”

Dengan adanya undang-undang ini mengisyaratkan bahwa layanan pendidikan harus menyeluruh ke segala lapisan masyarakat sebagai wujud perkembangan manusia Indonesia yang seutuhnya untuk dapat memperoleh pendidikan.

Peran pendidikan begitu besar dalam upaya mengembangkan potensi, bakat, kepribadian, sikap mandiri dan tanggung jawab kepada sesama. Peran pendidikan menjadi salah satunya harapan untuk mengangkat derajat kemuliaan seseorang dari keterbelakangan, kebodohan, kesengsaraan, dan kemiskinan yang menjadi sindrom menakutkan dalam kehidupan. Allah berfirman dalam Al-quran yang berbunyi:

...يَرْفَعُ اللَّهُ الَّذِينَ ءَامَنُوا مِنْكُمْ وَالَّذِينَ أُوتُوا الْعِلْمَ دَرَجَاتٍ ۗ وَاللَّهُ بِمَا تَعْمَلُونَ خَبِيرٌ ﴿١١﴾

“...Allah akan meninggikan orang-orang yang beriman di antaramu dan orang-orang yang diberi ilmu pengetahuan beberapa derajat. dan Allah Maha mengetahui apa yang kamu kerjakan.” (Q.S. Al-Mujadallah [58]: 11).

Pada ayat tersebut dijelaskan bahwa Allah Swt akan meninggikan orang-orang yang beriman dan berilmu diatas orang yang tidak berilmu, begitu pula dengan masyarakat dari suatu bangsa. Orang-orang yang berpengetahuan, pada gilirannya mempunyai keistimewaan tertentu dibandingkan dengan orang-orang yang tidak berpengetahuan. Sehingga tidak berlebihan jika orang-orang yang berpengetahuan mendapat posisi yang terhormat dan kemuliaan yang tinggi di lingkungan masyarakat. Dalam Al-Quran Allah Swt berfirman dalam surah Azzumar ayat 39,

أَمَّنْ هُوَ قَنِيتٌ ءَانَاءَ اللَّيْلِ سَاجِدًا وَقَائِمًا يَحْذَرُ الْأَخْرَةَ وَيَرْجُو رَحْمَةَ رَبِّهِ ۗ قُلْ هَلْ يَسْتَوِي الَّذِينَ يَعْمُونَ
وَالَّذِينَ لَا يَعْلَمُونَ ۗ إِنَّهُمْ يَتَذَكَّرُونَ أُولَئِكَ أَلْبَابٌ ﴿٣٩﴾

(apakah kamu Hai orang musyrik yang lebih beruntung) ataukah orang yang beribadat di waktu-waktu malam dengan sujud dan berdiri, sedang ia takut kepada (azab) akhirat dan mengharapkan rahmat Tuhannya? Katakanlah: "Adakah sama orang-orang yang mengetahui dengan orang-orang yang tidak mengetahui?" Sesungguhnya orang yang berakallah yang dapat menerima pelajaran.

Sejalan dengan hal tersebut pendidikan saat ini menghadapi banyak tantangan. Salah satu tantangan yang cukup menarik adalah peningkatan mutu pendidikan yang disebabkan rendahnya mutu pendidikan di Indonesia. Berbagai usaha telah dilakukan oleh pengelola pendidikan untuk memperoleh kualitas pendidikan dalam rangka meningkatkan prestasi atau hasil belajar.

Upaya peningkatan hasil belajar itu tidak mudah untuk dicapai secara maksimal karena banyak faktor yang berpengaruh terhadap prestasi belajar itu sendiri. Perbaikan dan penyempurnaan ini meliputi perbaikan sistem pendidikan ataupun dalam hal yang berlangsung berkaitan dengan praktik pembelajaran seperti penggunaan model pembelajaran.

Sebagai upaya peningkatan mutu pendidikan secara nasional, telah dilakukan pengkajian ulang terhadap kurikulum. Sehingga terjadi penyempurnaan kurikulum dari waktu ke waktu. Salah satunya dengan KTSP (Kurikulum Tingkat Satuan Pendidikan) yang proses pembelajarannya menekankan pada pemberian pengalaman secara langsung untuk mengembangkan kompetensi agar menjelajahi dan memahami lingkungan sekitar.

Dalam proses belajar Ilmu Pengetahuan Alam, (menurut Hadira, 2006: 8) tujuan pembelajaran khususnya Fisika di SMP yaitu terwujudnya siswa-siswa yang berprestasi sesuai bakat dan potensi yang dimiliki, memberi bekal kemampuan yang diperlukan bagi siswa yang akan melanjutkan pendidikan ke jenjang yang lebih tinggi, menyiapkan lulusan yang siap menghadapi tantangan global, sehingga tugas

guru tidak hanya menuangkan sejumlah informasi pada siswa, tetapi mengusahakan bagaimana konsep-konsep penting dan sangat berguna tertanam kuat dalam pikiran siswa. Guru sebagai orang yang terlibat secara langsung dalam pembelajaran sesungguhnya dapat mengupayakan banyak hal di antaranya adalah penggunaan pembelajaran yang tepat, menyenangkan, membangkitkan antusias siswa dan mendorong siswa membangun pengetahuannya sendiri.

Pada saat proses pelaksanaan pembelajaran, siswa lebih banyak belajar secara individual, cenderung pasif dan kurang berpartisipasi dalam pembelajaran. Aktivitas siswa hanya mencatat, mendengar dan sedikit bertanya. Interaksi yang terjadi dalam proses belajar mengajar pada umumnya berlangsung satu arah, yaitu guru ke siswa, guru lebih banyak aktif dibanding siswa, interaksi antara siswa yang satu dengan siswa yang lainnya dalam pembelajaran sangat rendah, terkadang siswa yang hanya duduk di depan saja yang berani bertanya kepada guru dan menjawab pertanyaan.

Selain itu, aktivitas yang ditunjukkan siswa tidak pada tempatnya yaitu siswa lebih suka ribut dan berbicara dengan temannya dari pada mendengarkan guru, sehingga kondisi pembelajaran dikelas kurang kondusif. Hal ini menimbulkan belajar menjadi monoton dan siswa kurang terlibat secara aktif, akibatnya siswa cenderung lebih cepat bosan kurang serius sehingga materi pelajaran dirasakan sulit sehingga berdampak pada rendahnya hasil belajar.

Dalam proses pembelajaran fisika di SMP Negeri 3 Salomekko Kabupaten Bone, (menurut Rusdi, wawancara, 2015) Guru memberikan materi fisika sering menggunakan metode ceramah dan siswa hanya pasif mendengarkan. Suasana pembelajaran yang demikian membuat siswa bosan karena tidak terlibat dalam kegiatan pembelajaran, sehingga banyak siswa yang bermain sendiri, mengontrol

dengan teman dan tidak memperdulikan penjelasan guru. Hal ini membuat siswa tidak memahami materi pelajaran, akibatnya hasil belajar siswa banyak yang rendah.

Model pembelajaran yang dipilih harus mampu menciptakan proses belajar yang menarik. Model pembelajaran yang akan dipilih hendaknya memperhatikan bahwa inti dari proses belajar mengajar ialah adanya kegiatan siswa belajar, artinya harus berpusat pada siswa bukan kepada guru. Akan tetapi, yang tampak sekarang ini terkadang dalam suatu kelas guru lebih aktif dari pada siswa, apalagi jika guru melakukan proses pembelajaran dengan menggunakan model pembelajaran konvensional, dimana guru mendominasi pembicaraan sementara siswa terpaksa atau bahkan dipaksa untuk duduk, mendengar dan mencatat, akibatnya proses belajar mengajar cenderung membosankan dan menjadikan siswa malas belajar.

Proses pembelajaran yang berlangsung di SMP sampai sekarang ini, pada umumnya didominasi guru, siswa dijadikan sebagai objek pada pelajaran. Menurut Suradi (dalam Hadira, 2006: 6), pembelajaran Fisika di SMP masih menggunakan paradigma mengajar, dimana guru menuntut perhatian yang berlebihan, keseriusan yang kaku, dan hukuman menjadi bagian dari pembelajaran sehingga pembelajaran secara mekanisme tanpa makna. Lebih lanjut, menurut Marpung (dalam Hadira, 2006: 7), mengatakan bahwa hasil pembelajaran yang berdasarkan paradigma mengajar, antara lain (1) siswa tidak senang dengan Fisika, (2) pemahaman siswa terhadap Fisika rendah, (3) kemampuan menyelesaikan masalah (*problem solving*), bernalar (*reasoning*), berkomunikasi secara biologis (*communication*), dan melihat keterkaitan antara konsep-konsep dan aturan-aturan (*conection*) rendah.

Hasil belajar siswa tidak lepas dari proses belajar mengajar yang salah satu komponennya adalah penggunaan model pembelajaran. Model pembelajaran yang

digunakan dalam proses belajar mengajar diharapkan dapat memudahkan siswa menerima dan memahami materi yang disampaikan. Guru hendaknya dapat memilih dan mengkombinasikan beberapa model pembelajaran yang tepat agar dapat menciptakan lingkungan belajar yang kondusif, dalam artian dapat memacu keingintahuan dan memotivasi siswa agar terlibat aktif dalam kegiatan belajar mengajar. Keterkaitan siswa secara aktif dalam proses belajar mengajar akan memberi peluang terhadap pencapaian tujuan pembelajaran.

Model pembelajaran yang dapat diterapkan untuk mengatasi kondisi pembelajaran fisika diatas adalah model pembelajaran *Jigsaw* yang dikombinasikan dengan model pembelajaran *group resume* untuk menciptakan suasana baru belajar fisika di sekolah agar siswa belajar tidak hanya mendengarkan guru menyajikan materi akan tetapi siswa dilibatkan juga agar siswa aktif saat suasana pembelajaran berlangsung.

Model pembelajaran kooperatif tipe jigsaw adalah pembelajaran yang diterapkan melalui aktivitas-aktivitas membaca, diskusi kelompok ahli, laporan kelompok, kuis, perhitungan skor kelompok dan menentukan penghargaan kelompok. Kelompok ditentukan berdasarkan kemampuan akademik secara heterogen terdiri dari 4-6 orang siswa untuk setiap kelompok. Dengan adanya kelompok kecil ini siswa lebih aktif dalam proses pembelajaran karena setiap siswa mempunyai tanggung jawab dalam kelompoknya masing-masing baik dalam kelompok asal maupun dalam kelompok ahli. Dengan selesainya diskusi dalam kelas, siswa akan diberikan penghargaan atau hadiah bagi kelompok yang mendapatkan nilai yang banyak.

Dalam model pembelajaran tipe Jigsaw terdapat sebuah kelebihan dan dibalik kelebihan itu terdapat juga sebuah kekurangan sehingga peneliti menambahkan model

pembelajaran yang lain yaitu model pembelajaran resume kelompok atau dengan kata lain kombinasi model pembelajaran tipe jigsaw dengan pemberian resume kelompok. Karena dengan resume menggambarkan hasil yang telah dicapai oleh individu. Resume ini akan menjadi menarik untuk dilakukan dalam kelompok dengan tujuan membantu siswa menjadi lebih akrab atau melakukan *team building* (kerjasama kelompok) yang anggotanya saling mengenal sebelumnya “Kegiatan ini akan lebih efektif jika resume itu berkaitan dengan materi yang sedang diajarkan”. Dengan kombinasi kedua model pembelajaran ini diharapkan hasil belajar siswa lebih meningkat.

Berdasarkan uraian yang diungkapkan di atas, maka penulis mengangkat judul penelitian yaitu “Efektivitas Model Pembelajaran Jigsaw yang Dikombinasi dengan Resume Kelompok Terhadap Hasil Belajar Fisika Siswa Kelas IX SMP N 3 Salomekko Kabupaten Bone“.

B. Rumusan Masalah

Berdasarkan uraian latar belakang di atas, maka dibuat rumusan masalah yang sekaligus menjadi batasan objek penelitian ini, yaitu:

1. Bagaimanakah hasil belajar fisika siswa kelas IX SMP Negeri 3 Salomekko Kabupaten Bone yang diajar dengan menggunakan model pembelajaran jigsaw dikombinasi dengan resume kelompok.?
2. Bagaimanakah hasil belajar fisika siswa kelas IX SMP Negeri 3 Salomekko Kabupaten Bone yang diajar dengan menggunakan model jigsaw tanpa dikombinasi dengan resume kelompok.?

3. Apakah penggunaan model pembelajaran jigsaw yang dikombinasi dengan resume kelompok lebih efektif dibandingkan dengan penggunaan model pembelajaran jigsaw tanpa dikombinasi dengan resume kelompok pada siswa kelas IX SMP Negeri 3 Salomekko Kabupaten Bone.?

C. *Hipotesis*

Hipotesis adalah kesimpulan sementara yang harus dibuktikan kebenarannya atau dapat dikatakan proposisi tentatif hubungan antara dua variabel atau lebih. Hipotesa selalu disajikan dalam bentuk statemen yang menghubungkan secara eksplisit maupun implisit satu variabel dengan satu/lebih variabel lainnya (Masyuri dan Zainuddin, 2008: 136).

Hipotesis merupakan jawaban sementara terhadap rumusan masalah penelitian, di mana rumusan masalah telah dinyatakan dalam bentuk kalimat pertanyaan. Dikatakan sementara, karena jawaban yang diberikan baru didasarkan pada teori yang relevan, belum didasarkan pada fakta-fakta empiris yang diperoleh melalui pengumpulan data. Jadi hipotesis juga dapat dinyatakan sebagai jawaban teoritis terhadap rumusan masalah penelitian, belum jawaban yang empirik (Sugiyoni, 2014: 99).

Menurut Hendry Roris, dkk (2013) dalam jurnalnya ia mengambil kesimpulan bahwa penggunaan model pembelajaran jigsaw dalam kegiatan pembelajaran sangatlah efektif, karena dapat mengalami langsung pada diri siswa sehingga pembelajaran lebih bermakna dan mengatur jalannya kegiatan pembelajaran menjadi lebih aktif.

Menurut Desi Ayuna, dkk (2013) dalam jurnalnya ia mengambil kesimpulan bahwa penggunaan model pembelajaran resume kelompok akan menjadikan siswa lebih aktif dan mudah memahami sehingga mampu meningkatkan hasil belajar siswa. Hal ini karena dalam membuat resume siswa telah melalui beberapa proses yaitu mendengar, melihat menulis dan mengungkapkan materi yang telah dipelajari. Dengan demikian, tentunya siswa akan lebih mudah untuk memahami dan mudah mengingat materi yang dipelajari.

Berdasarkan hasil penelitian dari Hendry Roris dan Desi Ayuna, maka hipotesis dari penelitian ini yaitu “Penggunaan Model Pembelajaran jigsaw dikombiansi dengan pemberiaan resume kelompok lebih efektif daripada penggunaan model pembelajaran jigsaw tanpa dikombinasi dengan pemberian resume kelompok pada siswa kelas IX SMP Negeri 3 Salomekko Kabupaten Bone.”

D. Defenisi Operasional Variabel

Agar Tidak Terjadi Kesalahan penafsiran, maka operasional variabel di maksudkan untuk memberikan gambaran yang jelas tentang variabel – variabel yang diperhatikan. Pengertian operasional variabel dalam penelitian ini di uraikan sebagai berikut.

1. Hasil belajar Fisika

Hasil belajar adalah tingkat keberhasilan peserta didik dalam hal penguasaan materi pelajaran fisika setelah mengikuti serangkaian proses pembelajaran dan dilihat dengan skor hasil belajar fisika siswa dengan indikator ranah kognitif yakni mengetahui, memahami, mengaplikasikan melalui pemberian tes sebagai alat ukur hasil belajar fisika.

2. Model Pembelajaran Jigsaw

Model pembelajaran jigsaw adalah pembelajaran yang diterapkan melalui aktivitas-aktivitas membaca, diskusi kelompok ahli, laporan kelompok, kuis, perhitungan skor kelompok dan menentukan penghargaan kelompok. Kelompok ditentukan berdasarkan kemampuan akademik secara heterogen terdiri dari 4-6 orang siswa untuk setiap kelompok. Dalam pelaksanaannya model pembelajaran tipe jigsaw peneliti akan menggunakan 5 tahap yaitu : 1. Pembentukan kelompok asal, setiap anggota kelompok ditugaskan untuk mempelajari materi tertentu kemudian perwakilan siswa-siswa atau perwakilan dari kelompok – kelompok bertemu dalam kelompok ahli. 2. Setelah masing-masing perwakilan dari kelompok ahli menguasai materi yang ditugaskan kemudian kembali kekelompok asal. 3. Siswa diberi tes/kuis 4. Tahap perkembangan individu 5. Tahap penghargaan kelompok.

3. Resume kelompok

Resume kelompok merupakan cara yang menyenangkan untuk membantu para peserta didik lebih mengenal atau melakukan kegiatan membangun dari sebuah kelompok yang para anggotanya telah mengenal satu sama lain. Saat diskusi, siswa diharapkan lebih aktif, baik sebagai yang menyampaikan hasil diskusi maupun sebagai pendengar sekaligus penanya yang bertanya informasi kepada kelompok lain. Langkah-langkah dalam pembelajaran teknik Group Resume yaitu: 1. Guru Membagi peserta didik menjadi beberapa kelompok kecil yang terdiri dari 3-6 anggota. 2. Guru menerangkan kepada peserta didik bahwa kelompok mereka itu dipenuhi oleh individu - individu yang penuh bakat dan pengalaman. 3. Guru

menjelaskan pembelajaran strategi group resume. 4. Siswa diberi lembar diskusi oleh guru dan mengerjakan secara kelompok. Resume harus mencakup informasi yang dapat menarik kelompok secara keseluruhan

E. Tujuan dan Kegunaan Penelitian

1. Tujuan Penelitian

Adapun tujuan utama diadakannya penelitian ini adalah:

- a. Untuk mengetahui hasil belajar fisika siswa kelas IX SMP Negeri 3 Salomekko Kabupaten Bone yang diajar dengan menggunakan model pembelajaran jigsaw yang dikombinasi dengan resume kelompok.
- b. Untuk mengetahui hasil belajar fisika siswa kelas IX SMP Negeri 3 Salomekko Kabupaten Bone yang diajar dengan menggunakan model jigsaw tanpa dikombinasi dengan resume kelompok.
- c. Untuk Apakah penggunaan model pembelajaran jigsaw yang dikombinasi dengan resume kelompok lebih efektif dibandingkan dengan penggunaan model pembelajaran jigsaw tanpa dikombinasi dengan resume kelompok pada siswa kelas IX SMP Negeri 3 Salomekko Kabupaten Bone.

2. Kegunaan Penelitian

Kegunaan yang dapat diahapkan dari penelitian ini adalah sebagai berikut :

- a. Bagi Peneliti
 - 1) Mendapat pengalaman langsung bagaimana penggunaan model pembelajaran yang baik dan menyenangkan terutama pada pelaksanaan

cooperative learning tipe jigsaw dan resume kelompok untuk mata pelajaran fisika di SMPN 3 Salomekko.

- 2) Memberi bekal agar peneliti sebagai calon guru fisika siap melaksanakan tugas di lapangan, sesuai kebutuhan lapangan.
- b. Bagi peserta Didik
- 1) Meningkatkan semangat dan hasil belajar fisika peserta didik.
 - 2) Meningkatkan kerjasama dan aktivitas belajar peserta didik
- c. Bagi Guru
- 1) Memperoleh pengalaman untuk meningkatkan keterampilan memilih strategi pembelajaran yang bervariasi.
 - 2) Dapat memperbaiki dan meningkatkan sistem pembelajaran di kelas.
- d. Bagi Sekolah
- 1) Memperoleh panduan inovatif model pembelajaran cooperative learning tipe jigsaw dan resume kelompok
 - 2) Melalui peningkatan pembelajaran di harapkan dapat meningkatkan kualitas pembelajaran di SMP N 3 Salomekko Kabupaten Bone.

BAB II

TINJAUAN TEORITIS

A. Efektivitas Pembelajaran

Pengertian efektif dalam menilai aktivitas seseorang dalam mengajar adalah relatif. Meskipun demikian terdapat pendapat beberapa ahli dalam mendefinisikan efektifitas pembelajaran. Menurut Popham dan Baker (1992: 9) Efektivitas pembelajaran didefinisikan sebagai kesanggupan menimbulkan perubahan-perubahan yang diinginkan pada kemampuan dan persepsi siswa. Pendapat lain mengatakan pembelajaran efektif adalah pengajaran yang dapat membawa belajar siswa yang efektif pula (Slameto, 2002: 92).

Efektivitas menunjukkan keberhasilan dari segi tercapai tidaknya suatu tujuan yang telah ditentukan. Hasil ini semakin mendekati tujuan yang telah ditetapkan menunjukkan semakin tinggi tingkat efektivitasnya. Pembelajaran yang efektif adalah pembelajaran yang dapat memanfaatkan segala potensi sebagai pengukur terhadap keberhasilan siswa atau prestasi belajar siswa setelah mempelajari suatu materi pelajaran.

Efektivitas pembelajaran dalam penelitian ini dapat diukur menggunakan pendekatan eksperimen yaitu dengan membandingkan dua kelompok yaitu kelompok kontrol dan kelompok eksperimen. Kedua kelompok yang dibandingkan harus dalam kondisi yang sama tetapi diberi perlakuan yang berbeda. Setelah menentukan kelompok kontrol dan kelompok eksperimen siswa mengikuti pembelajaran pada kelompok kontrol menggunakan metode pembelajaran jigsaw kemudian kelompok eksperimen menggunakan pembelajaran jigsaw dikombinasi dengan resume

kelompok. Selain mengikuti pembelajaran masing-masing siswa mengikuti tes individual.

Dalam penelitian hasil belajar kelompok eksperimen dan kelompok kontrol siswa mendapat nilai kelompok. Siswa bekerja sama dengan metode gotong royong, mereka saling membantu dalam mempersiapkan diri untuk tes. Akan tetapi, pada kelompok eksperimen siswa membuat resume kelompok guna untuk merangkum semua materi yang dipelajari setiap sekali pertemuan sehingga mereka mudah memahami materi yang pernah dipelajari. Kemudian, masing-masing mengerjakan tes sendiri-sendiri dan menerima nilai pribadi siswa. Siswa lamban tidak akan merasa minder terhadap teman-temannya dalam satu kelompok, karena mereka juga memberikan sumbangan. Mereka akan merasa terpacu untuk meningkatkan kontribusi mereka dan dengan demikian menaikkan nilai pribadi mereka sendiri (Lie, 2002: 31).

Dengan memperhatikan perbedaan hasil belajar kelompok kontrol dan kelompok eksperimen maka dapat diketahui efektivitas perlakuan tersebut. Hasil belajar tersebut diperoleh dari mengerjakan soal setelah materi diberikan selama tiga kali pertemuan. Sebelum soal tes digunakan, diadakan validasi dari tiap soal tersebut oleh ahli atau validator. Hasil nilai dari kedua kelompok tersebut kemudian dibandingkan. Perlakuan akan dikatakan efektif jika hasil kelompok eksperimen lebih baik dari hasil kelompok kontrol.

B. Model Pembelajaran

Keberhasilan proses pembelajaran tidak terlepas dari kemampuan guru mengembangkan model-model pembelajaran yang berorientasi pada

peningkatan intensitas keterlibatan siswa secara efektif di dalam proses pembelajaran. Pengembangan model pembelajaran yang tepat pada dasarnya bertujuan menciptakan kondisi pembelajaran yang memungkinkan siswa dapat belajarsecara aktif dan menyenangkan sehingga dapat meraih hasil belajar dan prestasi yang optimal (Aunurrahman, 2009:140).

Model pembelajaran merupakan landasan praktik pembelajaran hasil penurunan teori psikologi pendidikan dan teori belajar yang dirancang berdasarkan analisis terhadap implementasi kurikulum dan implikasinya pada tingkat operasional di kelas. Model pembelajaran dapat di artikan pula sebagai pola yang digunakan untuk penyusunan kurikulum, mengatur materi, dan memberi petunjuk kepada guru dikelas. Model pembelajaran ialah pola yang digunakan sebagai pedoman dalam merencanakan pembelajaran di kelas maupun tutorial (Suprijono, 2014:46).

Menurut Arends, model pembelajaran mengacu pada pendekatan yang akan digunakan, termasuk di dalamnya tujuan-tujuan pembelajaran, tahap-tahap dalam kegiatan pembelajaran, lingkungan pembelajaran, dan pengelolaan kelas. Model pembelajaran dapat didefinisikan sebagai kerangka konseptual yang melukiskan prosedur sistematis dalam mengorganisasikan pengalaman belajar untuk mencapai tujuan belajar.

Menurut (Kasdi, 2000:9) Istilah model pembelajaran mempunyai makna yang luas lebih daripada strategi, metode atau prosedur. Model pembelajaran mempunyai 4 ciri khas yang tidak dimiliki oleh strategi, metode atau prosedur yaitu :

1. Rasional teoritik logis yang disusun oleh para pencipta atau pengembangnya.

2. Landasan pemikiran tentang apa dan bagaimana siswa belajar (tujuan pembelajaran yang akan dicapai).
3. Tingkah laku mengajar yang diperlukan agar model tersebut dapat dilaksanakan dengan berhasil.
4. Lingkungan belajar yang diperlukan agar tujuan pembelajaran dapat tercapai

Menurut Khabibah (2006:8) bahwa untuk melihat tingkat kelayakan suatu model pembelajaran untuk aspek validitas dibutuhkan ahli dan praktisi untuk memvalidasi model pembelajaran yang dikembangkan. Sedangkan untuk memvalidasi aspek kepraktisan dan efektivitas diperlukan suatu perangkat pembelajaran untuk melaksanakan model pembelajaran yang dikembangkan. Sehingga untuk dikembangkan suatu perangkat pembelajaran untuk suatu topik tertentu yang sesuai dengan model pembelajaran yang dikembangkan. Selain itu, dikembangkan pula instrumen penelitian yang sesuai dengan tujuan yang diinginkan.

Melalui model pembelajaran guru dapat membantu peserta didik mendapatkan informasi, ide, keterampilan cara berpikir, dan mengekspresikan ide. Model pembelajaran berfungsi pula sebagai pedoman bagi para perancang pembelajaran dan para guru dalam merencanakan aktivitas belajar mengajar (Suprijono, 2014:46).

C. Model Pembelajaran Kooperatif

Eggen dan Kauchak (1993; 319) mendefinisikan pembelajaran kooperatif sebagai sekumpulan strategi mengajar yang digunakan guru agar siswa saling membantu dalam mempelajari sesuatu. Oleh karena itu belajar kooperatif ini juga dinamakan “belajar teman sebaya”. Menurut Slavin (1997), pembelajaran kooperatif

adalah merupakan metode pembelajaran dengan siswa bekerja dalam kelompok yang memiliki kemampuan heterogen.

Pembelajaran kooperatif adalah konsep yang lebih luas meliputi semua jenis kerja kelompok termasuk bentuk-bentuk yang lebih dipimpin oleh guru atau diarahkan oleh guru. Secara umum pembelajaran kooperatif dianggap lebih diarahkan oleh guru, di mana guru menetapkan tugas dan pertanyaan-pertanyaan serta menyediakan bahan-bahan dan informasi yang dirangcang untuk membantu peserta didik menyelesaikan Masalah yang dimaksud. Guru biasanya menetapkan bentuk ujian tertentu pada akhir tugas (Suprijono, 2014:55).

Pembelajaran kooperatif tidak sama dengan sekadar belajar dalam kelompok. Ada unsur-unsur dasar pembelajaran kooperatif yang membedakannya dengan pembagian kelompok yang dilakukan asal-asalan. Pelaksanaan prosedur model pembelajaran kooperatif dengan benar akan memungkinkan guru mengelola kelas lebih efektif. Model pembelajaran kooperatif akan dapat menumbuhkan pembelajaran efektif yaitu pembelajaran yang bercirikan: (1) ”memudahkan siswa belajar” sesuatu yang ”bermanfaat” seperti fakta, keterampilan, nilai, konsep, dan bagaimana hidup serasi dengan sesama; (2) pengetahuan, nilai, dan (3) Pengembangan keterampilan sosial (Ridwan, 2014: 131-132).

Cooperatif Learning adalah suatu metode pembelajaran yang saat ini banyak digunakan mewujudkan kegiatan mengajar yang berpusat pada siswa, terutama untuk mengatasi permasalahan yang ditemukan guru dalam mengaktifkan siswa, yang tidak

dapat bekerja sama dengan orang lain, siswa yang agresif dan tidak peduli pada yang lain (Isjoni, 2009: 16).

Berikut penjelasan mengenai pembelajaran kooperatif. *”Collaborative learning is the learning process of those who do not know much while working with those who know well. Some people are more capable while others are smarter. It is when these people come together and help each other that collaborative learning takes place. In the collaborative learning process, students work for a common cause. They help each other learn. This process can be described as an educational approach, to increase self confidence, improve communication skills and increase active participation in the education process (Kilic, Durmus, 2008:1).”*

Menurut Isjoni (2009: 13) unsur-unsur dalam *cooperatif learning* adalah sebagai berikut :

- a. Para siswa harus memiliki persepsi bahwa mereka “tenggelam atau berenang bersama”.
- b. Para siswa harus memiliki tanggung jawab terhadap siswa atau peserta didik lain dalam kelompoknya, selain tanggung jawab terhadap diri sendiri dalam mempelajari materi yang dihadapi.
- c. Para siswa harus berpandangan bahwa mereka semua memiliki tujuan yang sama.
- d. Para siswa membagi tugas dalam berbagai tanggung jawab diantara para anggota kelompok.
- e. Para siswa berbagi kepemimpinan sementara mereka memperoleh keterampilan bekerja sama selama belajar.

- f. Setiap siswa akan diminta mempertanggung jawabkan secara individu materi yang ditangani dalam kelompok kooperatif.

D. Kombinasi Model Pembelajaran Kooperatif Tipe Jigsaw dengan Resume Kelompok

1. Model Pembelajaran Kooperatif Tipe Jigsaw

Diantara model-model pembelajaran, model pembelajaran kooperatif merupakan model pembelajaran yang unik, karena model pembelajaran kooperatif suatu struktur tugas dan penghargaan yang berbeda dalam mengupayakan pembelajaran siswa. Struktur tugas ini menghendaki siswa untuk bekerja sama dalam kelompok kecil. Model pembelajaran kooperatif tumbuh dari suatu tradisi pendidikan yang menekankan berfikir dan latihan bertindak demokratis, pembelajaran aktif, perilaku kooperatif, dan menghormati perbedaan dalam masyarakat multibudaya.

Jigsaw telah dikembangkan dan diuji coba oleh Elliot Aronson dkk di Universitas Texas, kemudian diadaptasi oleh Slavin dkk di Universitas Jhon Hopkins. Ditinjau dari segi etimologi, jigsaw berasal dari bahasa Inggris yang berarti “gergaji ukir”. Ada juga yang menyebutnya dengan istilah fuzzle, yaitu sebuah teka teki yang menyusun potongan gambar. Pembelajaran kooperatif model pembelajaran ini juga mengambil pola cara bekerja sebuah gergaji (jigsaw), yaitu siswa melakukan kegiatan belajar dengan cara bekerja sama dengan siswa lain untuk mencapai tujuan bersama (Abdul Majid, 2014: 182).

Pembelajaran kooperatif model jigsaw adalah sebuah model belajar kooperatif yang menitikberatkan pada kerja kelompok siswa dalam bentuk kelompok kecil. Seperti yang diungkapkan oleh Lie (1993: 73) bahwa pembelajaran kooperatif dengan

cara siswa belajar kelompok kecil yang terdiri atas empat sampai enam orang secara heterogen, dan siswa saling ketergantungan positif dan bertanggung jawab secara mandiri (Abdul Majid, 2014: 183).

Model pembelajaran Jigsaw dikembangkan oleh Arosen et al sebagai metode kooperatif learning. Tipe ini juga dapat digunakan dalam pengajaran membaca, menulis, mendengar atau berbicara atau penggabungan kegiatan membaca, menulis, mendengar dan berbicara. Oleh karena itu cara ini memungkinkan dapat untuk semua mata pelajaran disemua tingkatan/kelas (Tritanto, 2008: 62).

Pembelajaran kooperatif tipe jigsaw merupakan salah satu tipe strategi pembelajaran yang kooperatif dan fleksibel. Dalam pembelajaran tipe jigsaw, siswa dibagi menjadi kelompok - kelompok yang anggotanya mempunyai karakteristik heterogen. Masing-masing siswa bertanggung jawab untuk mempelajari topik yang ditugaskan dan mengajarkan pada anggota kelompoknya, sehingga mereka dapat saling berinteraksi dan saling membantu.

Pembelajaran kooperatif terdiri dari lima elemen dasar: saling ketergantungan positif, interaksi promotif, individu akuntabilitas, pengajaran keterampilan interpersonal dan sosial dan pengolahan kualitas kelompok. Saling ketergantungan elemen pertama ispositive. Saling ketergantungan positif berarti bahwa dalam situasi pembelajaran kooperatif siswa diwajibkan untuk bekerja sama sebagai kelompok kohesif untuk mencapai tujuan belajar bersama. Saling ketergantungan positif dapat difasilitasi melalui memiliki siswa menempati pelengkap peran, melalui pemberian kontinjensi kelompok, dan dengan membagi informasi kekomponen terpisah atau pembagian kerja (Slavin, 2005).

Unsur kedua adalah interaksi promotif. Interaksi promotif terjadi sebagai individu memfasilitasi upaya untuk mencapai tujuan bersama kelompok. Sebagai bagian dari pembelajaran kooperatif siswa kondisi yang diperlukan untuk berinteraksi secara verbal dengan satu samalain pada tugas-tugas belajar, pendapat pertukaran, menjelaskan hal-hal, mengajar orang lain dan sekarang pemahaman mereka. Untuk membangun interaksi promotif, kelompok kecil siswa harus mulai belajar bersama-sama untuk membantu mereka mengembangkan keterampilan belajar (Slavin, 2015).

Unsur ketiga koperasi belajar akuntabilitas is individual. Tanggung jawab individu berarti bahwa siswa meminta bantuan, melakukan yang terbaik pekerjaan, mempresentasikan ide mereka, belajar sebanyak mungkin, mengambil tugas-tugas mereka secara serius, membantu kelompok beroperasi dengan baik, dan mengambil mengurus satu sama lain. Akuntabilitas individu dapat ditingkatkan dengan menjaga ukuran kelompok kecil. Ketika kelompok-kelompok kecil, anggota kelompok cenderung untuk berkomunikasi lebih sering, yang meningkatkan jumlah informasi dan keputusan (Slavin, 2005).

Unsur keempat keterampilan is interpersonal dan sosial. Pada kenyataannya siswa tidak dapat bekerja secara efektif jika siswa tidak terampil sosial yang disusun menjadi satu kelompok. Untuk mencapai tujuan bersama siswa harus: (a) mengenal dan saling percaya; (b) berkomunikasi secara akurat dan jelas; (c) menerima dan mendukung satu sama lain; dan (d) menyelesaikan konflik konstruktif. Ketika peserta lebih sosial terampil, berprestasi dan produktivitas dalam kelompok koperasi cenderung lebih tinggi (Slavin, 2005).

Unsur terakhir dari koperasi belajar pengolahan is group. Pengolahan kelompok membantu meningkatkan efektivitas anggota dalam memberikan

kontribusi bagi bersama upaya untuk mencapai tujuan kelompok, melalui refleksi pada proses pembelajaran. Refleksi membantuiswa memutuskan tindakan yang praktis dan tindakan yang tidak praktis, dan yang pengolahan kelompok seharusnya tidak dilanjutkan jika ada masalah yang pada kelompok. Interaksi mengevaluasi antara anggota kelompok, memeriksa tugas-tugas kelompok, memberikan umpan balik, dan merayakan penyajian kelompok kecil dan seluruh kelas mungkin cara yang efektif untuk membangun pengolahan kelompok. Jika unsur-unsur dasar yang ada dalam kelompok pembelajaran kooperatif, siswa mencapai yang lebih baik, menunjukkan pembelajaran unggul keterampilan, dan pengalaman hubungan yang lebih positif antara anggota kelompok, dan antarsiswa dan guru, dan lebih positif harga diri dan sikap terhadap mata pelajaran (Slavin, 2015).

Dalam terapan tipe jigsaw, siswa dibagi menjadi berkelompok dengan lima atau enam anggota kelompok belajar heterogen. Materi pelajaran diberikan pada siswa dalam bentuk teks. Setiap anggota bertanggung jawab untuk mempelajari bagian tertentu dari bahan yang diberikan. Anggota dari kelompok yang lain mendapat tugas topik yang sama (dari kelompok asal), yakni berkumpul dan berdiskusi tentang topik tersebut. Kelompok ini disebut dengan kelompok ahli (Majid, 2014: 182).

Tipe jigsaw menuntut guru memperhatikan dan membantu siswa dalam kegiatan belajar agar bahan pelajaran menjadi lebih bermakna. Selain itu siswa bekerjasama dengan siswa dalam suasana gotong royong dan mempunyai banyak kesempatan untuk mengolah informasi dan meningkatkan keterampilan berkomunikasi.

Cara penerapan model pembelajaran Jigsaw adalah sebagai berikut :

- a. Siswa dibagi atas beberapa kelompok (tiap kelompok anggotanya terdiri atas 5-6 orang).
- b. Materi pelajaran yang diberikan kepada siswa dalam bentuk teks yang telah dibagi-bagi menjadi beberapa sub bab.
- c. Setiap anggota kelompok membaca materi yang ditugaskan dan bertanggung jawab untuk mempelajarinya.
- d. Anggota dari kelompok lain yang telah mempelajari materi bertemu dalam kelompok-kelompok ahli untuk mendiskusikannya.
- e. Setiap anggota kelompok ahli setelah kembali kekelompoknya bertugas mengajar teman-temannya.
- f. Pada pertemuan dan diskusi kelompok asal, siswa-siswa diberi beberapa pertanyaan untuk mengecek pemahaman mereka terhadap materi.

Menurut (Isjoni, 2010) Adapun tahap-tahap pelaksanaan model jigsaw adalah sebagai berikut :

Tahap 1 : Bahan Ajar

Guru memilih materi ajar dalam buku ajar kemudian membagi materi tersebut menjadi bagian-bagian sesuai dengan jumlah anggota kelompok. Setiap anggota kelompok ditugasi untuk membahas/mempelajari bagian masing-masing pada materi ajar itu. Pada tahap selanjutnya masing-masing anggota kelompok bertemu dengan ahli-ahli dari kelompok lain dalam kelasnya.

Tahap 2 : Diskusi Kelompok Ahli

Kelompok ahli haruslah melakukan pertemuan sekitar satu kali pertemuan untuk mendiskusikan topik yang ditugaskan. Setiap anggota kelompok ahli haruslah menerima satu lembar kerja “ahli”. Lembar kerja ahli haruslah memuat pertanyaan-

pertanyaan dan kegiatan (jika ada) untuk mengarahkan diskusi kelompok. Guru mendorong para siswa untuk menggunakan cara belajar yang bervariasi. Tujuan kelompok ini adalah mempelajari materi ajar dan menyiapkan ringkasan presentasi untuk mengajarkan materi tersebut kepada kelompok asal masing-masing.

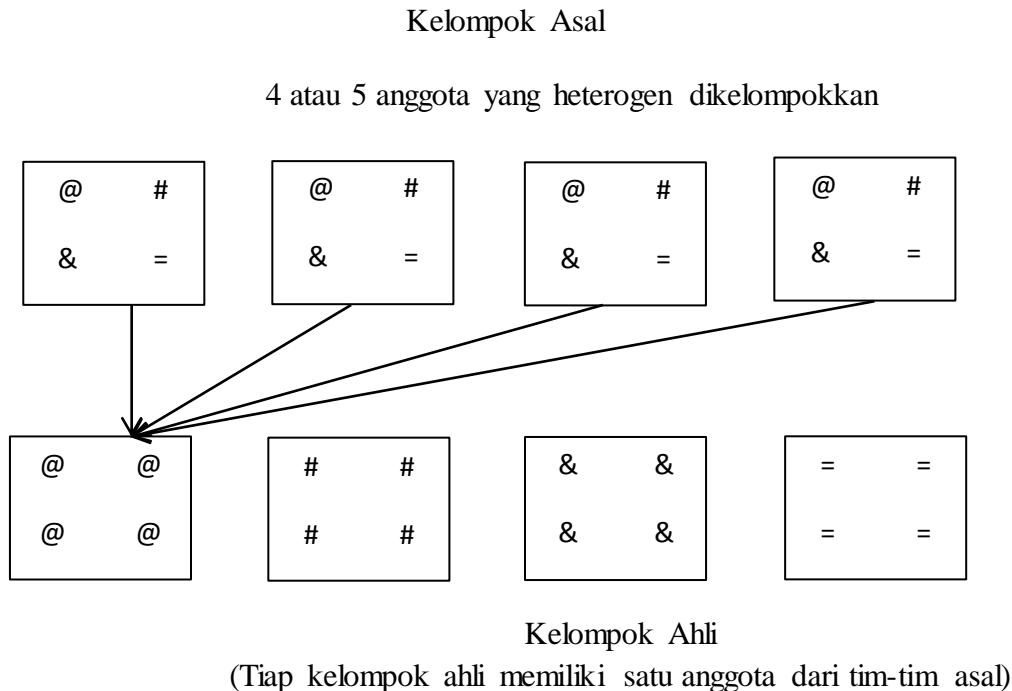
Tahap 3 : Pelaporan dan Pengetesan

Masing-masing anggota kelompok ahli kembali ke kelompok asal masing-masing, dan masing-masing anggota kelompok asal mengajarkan topik ke anggota lainnya dalam kelompok. Guru mendorong para siswa untuk menggunakan metode mengajar yang bervariasi, serta memotivasi siswa untuk mengajukan pertanyaan ke pengaji. Setiap anggota kelompok mendiskusikan lembar kerja kelompok kecil.

Tahap 4 : Tahap Penghargaan

Tahap ini guru mampu memilih kelompok siswa yang memiliki kinerja yang terbaik untuk mendapatkan penghargaan khusus yang bersifat terbuka untuk kompetensi ini sehingga akan mampu mendorong para siswa lainnya untuk bekerja lebih kompak. Misalnya guru menggunakan kata-kata khusus untuk kelompok bintang sains, seperti kelompok juara, nomor 1, atau kelompok terbaik dalam kelas tersebut atau sebutan lainnya.

Adapun skema jalan perpindahan anggota kelompok asal ke kelompok ahli atau sebaliknya dari kelompok ahli ke kelompok asal, dapat digambarkan sebagai berikut:



Gambar 2.1 : Dinamika Pembagian kelompok dalam pembelajaran Jigsaw

Dalam Jigsaw setiap anggota kelompok ditugaskan untuk mempelajari materi tertentu. Kemudian siswa-siswi atau perwakilan dan kelompoknya masing-masing bertemu dengan anggota-anggota dan kelompok lain yang mempelajari materi yang sama. Selanjutnya materi tersebut didiskusikan serta mempelajari setiap masalah yang dijumpai sehingga tersebut dapat memahami dan menguasai materi tersebut (Isjoni, 2010: 53).

Adapun kelebihan dan kelemahan dari pembelajaran kooperatif tipe jigsaw adalah sebagai berikut :

- 1) Kelebihan
 - a) Dapat mengembangkan hubungan antara pribadi positif di antara siswa yang memiliki kemampuan belajar yang berbeda.
 - b) Menerapkan bimbingan sesama teman

- c) Rasa harga diri siswa yang lebih tinggi
 - d) Penerimaan terhadap perbedaan individu yang lebih besar
 - e) Pemahaman materi lebih mendalam
 - f) Meningkatkan motivasi belajar.
- 2) Kelemahan
- a) Jika guru tidak mengingatkan agar siswa selalu menggunakan keterampilan-keterampilan kooperatif dalam kelompok masing-masing maka dikhawatirkan kelompok akan macet dalam pelaksanaan diskusi.
 - b) Jika anggota kelompok kurang akan menimbulkan masalah, misal jika ada anggota yang hanya membonceng dan menyelesaikan tugas-tugas dan pasif.
 - c) Membutuhkan waktu yang lebih lama apabila bila penataan ruang yang belum terkondisi dengan baik sehingga menggunakan waktu untuk merubah posisi yang dapat menimbulkan gaduh.

2. Pembelajaran kooperatif Tipe Group Resume

Model pembelajaran group resume adalah model pembelajaran cooperative learning. Model ini akan menjadikan interaksi antar siswa lebih baik, kelas dibagi dalam kelompok-kelompok, setiap kelompok terdiri dari 3-6 orang siswa. Berikan penekanan bahwa mereka adalah kelompok yang bagus, baik bakat atau kemampuan di kelas. Biarkan kelompok-kelompok tersebut membuat kesimpulan yang didalamnya terdapat data-data latar belakang pendidikan, pengetahuan atas isi kelas, pengalaman kerja, kedudukan yang dipegang sekarang, keterangan, hobby, bakat dan lain-lain. Kemudian setiap kelompok diminta untuk mempresentasikan kesimpulan kelompok mereka. (Isjoni, 2009: 59-60).

Strategi yang digunakan untuk materi yang membutuhkan waktu banyak yang tidak mungkin dijelaskan semua dalam kelas dan untuk mengefektifkan waktu, maka siswa diberi tugas meresume yang telah ditentukan oleh guru dan siswa harus terlibat aktif untuk memberikan masukan dalam kelompok tersebut, yang terlebih dahulu dibentuk kelompok sebelum mengerjakan tugas yang diberikan oleh guru.

a. Tujuan

- 1) Membantu siswa atau peserta didik lebih mudah berinteraksi dalam memahami dan memecahkan suatu materi yang telah diberikan tugas oleh guru
- 2) Untuk lebih memotivasi pembelajaran aktif secara aktif. Karena dalam strategi pembelajaran ini siswa terlibat aktif untuk memberikan masukan guna memecahkan permasalahan yang ada dalam materi tersebut sehingga ketika hasil resum kelompok tersebut dipresentasikan semua siswa dalam kelompok dapat menjawab semua pertanyaan yang diajukan oleh kelompok lain.

b. Langkah-langkah Pembelajaran *Group Resume*.

Langkah-langkah dalam pembelajaran teknik *group resume* adalah :

- 1) Guru Membagi peserta didik menjadi beberapa kelompok kecil yang terdiri dari 3-6 anggota.
- 2) Guru menerangkan kepada peserta didik bahwa kelompok mereka itu dipenuhi oleh individu-individu yang penuh bakat dan pengalaman.
- 3) Guru menjelaskan pembelajaran strategi *group resume*

- 4) Siswa diberi lembar diskusi oleh guru dan mengerjakan secara kelompok. Resume harus mencakup informasi yang dapat menarik kelompok secara keseluruhan.
 - 5) Guru menyuruh masing-masing kelompok untuk mempersentasikan resume mereka dan mencatat keseluruhan potensi yang dimiliki oleh keseluruhan kelompok
- c. Kelebihan dan Kelemahan Strategi *Group Resume*
- 1) Kelebihan
 - a) Menjadikan interaksi dan keakraban antar siswa lebih baik.
 - b) Membiasakan anak didik untuk mendengarkan pendapat orang lain sekalipun berbeda dengan pendapatnya.
 - c) Dapat menyadarkan anak didik bahwa masalah dapat dipecahkan dengan berbagai jalan.
 - d) Cukup efektif untuk menumbuhkan budaya kompetitif di kalangan siswa karena secara kejiwaan siswa memiliki motivasi yang tinggi untuk tampil sebaik-baiknya secara individual dan memiliki keterlibatan emosional untuk menjaga solidaritas keakraban kelompok ketika menyampaikan hasil diskusi.
 - e) Kegiatan pembelajaran benar-benar berpusat pada siswa sehingga dapat menemukan jawaban sendiri (inkuiri) terhadap permasalahan yang didiskusikan. Guru hanya sebatas menjadi fasilitator yang membantu siswa dalam menumbuh kembangkan potensi diri siswa-siswi.
 - 2) Kekurangan
 - a) Membutuhkan lebih banyak waktu.
 - b) Kurang kesempatan untuk kontribusi individu.

- c) Siswa mudah melepaskan diri dari keterlibatan dan tidak memperhatikan.
- d) Membutuhkan sikap extra guru dalam mengawasi kegiatan belajar mengajar.

3. kombinasi model pembelajaran kooperatif tipe jigsaw dengan resume kelompok

Langkah-langkah pembelajaran kombinasi model pembelajaran kooperatif tipe jigsaw dengan resume kelompok adalah sebagai berikut:

- a. Guru membuka proses pembelajaran dengan cara memberikan motivasi kepada siswa untuk memperhatikan materi yang akan dipelajari.
- b. Guru menjelaskan tentang kombinasi model pembelajaran jigsaw dengan resume kelompok
- c. Siswa dibagi atas beberapa kelompok (tiap kelompok anggotanya terdiri atas 5-6 orang).
- d. Guru menerangkan kepada siswa bahwa kelompok mereka itu dipenuhi oleh individu yang berbakat dan pengalaman.
- e. Materi pelajaran yang diberikan kepada siswa dalam bentuk teks yang telah dibagi-bagi menjadi sub bab.
- f. Setiap anggota kelompok membaca materi yang ditugaskan dan bertanggung jawab untuk mempelajarinya.
- g. Anggota dari kelompok lain yang telah mempelajari materi bertemu dalam kelompok-kelompok ahli untuk mendiskusikannya.
- h. Setiap anggota kelompok ahli setelah kembali ke kelompoknya bertugas mengajar teman-temannya.
- i. Pada pertemuan dan diskusi kelompok asal, siswa-siswa diberi beberapa pertanyaan untuk mengecek pemahaman mereka terhadap materi.

- j. Mengerjakan resume secara kelompok dan mencakup informasi materi yang dipelajari secara keseluruhan.
- k. Guru menyuruh masing-masing kelompok untuk mempresentasikan hasil diskusi dan resume kelompok dan mencatat keseluruhan potensi yang dimiliki oleh keseluruhan kelompok.
- l. Guru memberikan penghargaan kepada kelompok yang berpotensi.

E. Hasil belajar

1. Pengertian belajar

Dalam aktivitas kehidupan manusia sehari-hari hampir tidak pernah dapat terlepas dari kegiatan belajar, baik ketika seseorang melaksanakan aktivitas sendiri, maupun di dalam suatu kelompok tertentu. Dipahami atau tidak dipahami, sesungguhnya sebagian besar aktivitas di dalam kehidupan sehari-hari kita merupakan kegiatan belajar. Dengan demikian dapat kita katakan, tidak ada ruang dan waktu di mana manusia dapat melepaskan dirinya dari kegiatan belajar, dan itu berarti pula bahwa belajar tidak pernah dibatasi usia, tempat maupun waktu, karena perubahan yang menuntut terjadinya aktivitas belajar itu juga tidak pernah berhenti (Aunurrahman, 2012: 33).

Belajar merupakan interaksi individu dengan lingkungannya. Lingkungan dalam hal ini dapat berupa manusia atau obyek-obyek yang lain yang memungkinkan individu memperoleh pengalaman-pengalaman atau pengetahuan, baik pengalaman atau pengetahuan baru maupun sesuatu yang pernah diperoleh atau ditemukan sebelumnya akan tetapi menimbulkan perhatian kembali bagi individu tersebut sehingga memungkinkan terjadinya interaksi. Adanya interaksi individu dengan

lingkungan ini mendorong seseorang untuk lebih intensif meningkatkan keaktifan jasmaniah mentalnya guna lebih mendalami sesuatu yang menjadi perhatian (Aunurrahman, 2012: 36)

Munurut (Sudirman, 1992: 24), secara umum belajar boleh dikatakan juga sebagai suatu proses interaksi antara diri manusia dengan lingkungannya, yang mungkin terwujud pribadi, fakta, konsep ataupun teori. Dalam hal ini terkandung suatu maksud bahwa proses interaksi itu adalah :

- a. Proses interaksi dari sesuatu ke dalam diri yang belajar
- b. Dilakukan secara aktif, dengan segenap panca indera ikut berperan.

Dalam konteks belajar secara umum, Qardhawi (1989) mengutip hadis riwayat Ibnu Ashim dan Thabrani menyatakan: *“Wahai sekalian manusia, belajarlah! Karena ilmu pengetahuan hanya didapat melalui belajar.”*

Agama Islam sangat menganjurkan kepada manusia untuk selalu belajar. Bahkan Islam mewajibkan kepada setiap orang yang beriman untuk belajar. Dalam Islam pendidikan tidak hanya dilaksanakan dalam batasan waktu tertentu saja, melainkan dilakukan sepanjang usia (*long life education*). Ini sesuai dengan salah satu sabda yang disampaikan oleh panutan orang Islam, Nabi Muhammad SAW,

أَطْلُبِ الْعِلْمَ مِنَ الْمَهْدِ إِلَى اللَّحْدِ

Terjemahan:

“Carilah ilmu sejak dalam buaian hingga ke liang lahat”.

(Abuddin, 2000: 75)

Islam memotivasi pemeluknya untuk selalu meningkatkan kualitas keilmuan dan pengetahuan. Tua atau muda, pria atau wanita, miskin atau kaya mendapatkan porsi sama dalam pandangan Islam dalam kewajiban untuk menuntut ilmu

(pendidikan). Bukan hanya pengetahuan yang terkait urusan akhirat saja yang ditekankan oleh Islam, melainkan pengetahuan yang terkait dengan urusan dunia juga. Karena tidak mungkin manusia mencapai kebahagiaan hari kelak tanpa melalui jalan kehidupan dunia ini (Abuddin, 2000: 75-76).

Bahkan menurut Imam Syafi'ie, ilmu adalah kunci penting untuk urusan dunia dan akhirat. Sebagaimana perkataan Imam Syafi'ie, yaitu;

مَنْ أَرَادَ الدُّنْيَا فَعَلَيْهِ بِاَلْعِلْمِ، وَمَنْ أَرَادَ الْآخِرَةَ فَعَلَيْهِ بِاَلْعِلْمِ، وَمَنْ أَرَادَهُمَا
فَعَلَيْهِ بِاَلْعِلْمِ

Terjemahan:

“Barangsiapa menginginkan dunia, maka harus dengan ilmu. Barangsiapa menginginkan akhirat, maka harus dengan ilmu. Dan barangsiapa menginginkan keduanya, maka harus dengan ilmu”.

(Abuddin, 2000: 75-76).

Baharuddin (2009: 26) dalam bukunya mengatakan: agama Islam sangat menganjurkan kepada manusia untuk selalu belajar. Bahkan, adanya kewajiban dalam Islam bagi setiap orang yang beriman untuk selalu belajar. Segala sesuatu yang diperintahkan oleh Allah pasti terdapat hikmah di dalamnya. Ada beberapa hal yang berkaitan dengan belajar, antara lain:

a) Bahwa orang yang belajar akan mendapatkan ilmu yang dapat digunakan untuk memecahkan segala masalah yang dihadapinya di kehidupan dunia. Dengan demikian orang yang tidak pernah belajar tidak akan memiliki ilmu pengetahuan atau ilmu pengetahuan yang dimilikinya sangat terbatas. Dalam firman Allah:

أَمْ مَنْ هُوَ قَانِتٌ أَنَاءَ اللَّيْلِ سَاجِدًا وَقَائِمًا يَحْذَرُ الْآخِرَةَ وَيَرْجُو رَحْمَةَ رَبِّهِ ۗ قُلْ هَلْ يَسْتَوِي الَّذِينَ يَعْلَمُونَ وَالَّذِينَ لَا
يَعْلَمُونَ ۗ إِنَّمَا يَتَذَكَّرُ أُولُو الْأَلْبَابِ

Terjemahan:

“Apakah kamu Hai orang musyrik yang lebih beruntung) ataukah orang yang beribadat di waktu-waktu malam dengan sujud dan berdiri, sedang ia takut kepada (azab) akhirat dan mengharapkan rahmat Tuhannya? Katakanlah: "Adakah sama orang-orang yang mengetahui dengan orang-orang yang tidak mengetahui?" Sesungguhnya orang yang berakallah yang dapat menerima pelajaran”. (QS. Az-Zumar: 9).

- b) Manusia dapat mengetahui dan memahami apa yang dilakukannya karena Allah sangat membenci orang yang tidak memiliki pengetahuan akan apa yang dilakukannya karena setiap apa yang diperbuat akan dimintai pertanggungjawabannya. Firman Allah:

وَلَا تَقْفُ مَا لَيْسَ لَكَ بِهِ عِلْمٌ إِنَّ السَّمْعَ وَالْبَصَرَ وَالْفُؤَادَ كُلُّ أُولَئِكَ كَانَ عَنْهُ مَسْئُولًا

Terjemahan:

“Dan janganlah kamu mengikuti apa yang kamu tidak mempunyai pengetahuan tentangnya. Sesungguhnya pendengaran, penglihatan dan hati, semuanya itu akan diminta pertanggungungan jawabnya. (QS. Al-Isra’: 36).

- c) Dengan ilmu yang dimilikinya melalui proses belajar mampu mengangkat derajatnya di mata Allah. Firman Allah:

يَا أَيُّهَا الَّذِينَ آمَنُوا إِذَا قِيلَ لَكُمْ تَفَسَّحُوا فِي الْمَجَالِسِ فَافْسَحُوا يَفْسَحِ اللَّهُ لَكُمْ وَإِذَا قِيلَ انشُرُوا فَانشُرُوا يَنْشُرْهُ اللَّهُ الرَّفِيعَ الَّذِينَ آمَنُوا مِنْكُمْ وَالَّذِينَ أُوتُوا الْعِلْمَ دَرَجَاتٍ وَاللَّهُ بِمَا تَعْمَلُونَ خَبِيرٌ

Terjemahan:

“Hai orang-orang beriman apabila kamu dikatakan kepadamu: "Berlapang-lapanglah dalam majlis", Maka lapangkanlah niscaya Allah akan memberi kelapangan untukmu. dan apabila dikatakan: "Berdirilah kamu", Maka berdirilah, niscaya Allah akan meninggikan orang-orang yang beriman diantaramu dan orang-orang yang diberi ilmu pengetahuan beberapa derajat. dan Allah Maha mengetahui apa yang kamu kerjakan”. (QS. Al-Mujadalah:11)

2. Hasil Belajar Fisika

Hasil belajar fisika merupakan suatu yang dicapai melalui proses belajar fisika. Baik tidaknya hasil belajar yang dicapai seseorang tergantung pada proses belajar itu sendiri serta faktor-faktor yang mempengaruhi proses belajar fisika.

Sardiman A.M (1988: 76-79) mengatakan bahwa berhasil atau tidaknya seseorang dalam belajar disebabkan oleh beberapa faktor yang mempengaruhi pencapaian hasil belajar. Faktor ini digolongkan menjadi dua jenis, yaitu faktor intern dan faktor ekstern. Faktor intern merupakan faktor yang ada dalam diri individu seperti kesehatan, bakat, dan perhatian. Sedangkan faktor ekstern adalah faktor yang berasal dari luar individu seperti keluarga, sekolah, dan masyarakat. Berikut ini dijelaskan lebih detail mengenai faktor-faktor tersebut.

a. Faktor Intern

1) Faktor Biologis

Kesehatan jasmani dan rohani sangat besar pengaruhnya terhadap kemampuan belajar, bila kesehatan terganggu misalnya diakibatkan oleh demam, sakit kepala, batuk, dan sebagainya dapat mengakibatkan cepat lelah, tidak bergairah, dan hilangnya semangat belajar.

2) Faktor Psikologis

a) Perhatian

Untuk mencapai hasil belajar yang baik maka siswa harus mempunyai perhatian terhadap mata pelajaran yang diikutinya. Apabila tidak terdapat perhatian maka minat belajarpun rendah, jika hal tersebut terjadi maka akan timbul kebosanan, siswa tidak bergairah dalam belajar, dan biasanya siswa tidak lagi suka untuk belajar.

- b) Kesiapan adalah kesediaan untuk memberikan respon atau reaksi.

Kesediaan itu timbul dalam diri dan juga berhubungan dengan kematangan, karena kematangan berarti kesiapan untuk melaksanakan. Kesiapan ini perlu diperhatikan dalam proses belajar mengajar, seperti halnya mengajar ilmu filsafat kepada anak-anak yang baru duduk di bangku sekolah dasar, anak tersebut tidak mampu memahami ataupun menerimanya. Ini disebabkan pertumbuhan mental yang belum matang untuk menerima pelajaran tersebut

- c) Bakat dan intelegensi

Bakat adalah kemampuan untuk belajar, kemampuan itu baru terealisasi menjadi kecakapan yang nyata setelah melalui proses belajar. Misalnya orang yang berbakat menyanyi, suara dan nada lagunya terdengar lebih harmonis dibanding orang yang tidak berbakat menyanyi. Bakat bisa mempengaruhi hasil belajar apabila bakat yang dimiliki sesuai dengan bahan pelajaran yang diberikan. Bila pelajaran sesuai dengan bakat, maka siswa tersebut akan berminat mempelajari pelajaran tersebut. Begitu juga dengan intelegensi, orang yang mempunyai intelegensi yang tinggi, umumnya mudah belajar dan hasilnya cenderung baik. Kedua aspek kejiwaan ini sangat besar terhadap minat dan keberhasilan belajar. Kedua aspek tersebut hendaknya seimbang untuk mencapai hasil belajar maksimal.

- b. Faktor Ekstern

Adapun faktor-faktor ekstern yang mempengaruhi minat belajar siswa di antaranya yaitu:

1) Faktor Keluarga

Minat belajar siswa bisa dipengaruhi oleh keluarga, seperti cara orang tua mendidik, suasana rumah, dan keadaan ekonomi keluarga. Cara orang tua mendidik sangat besar pengaruhnya bagi anak. Keluarga adalah lembaga pendidikan yang pertama dan utama. Jika orang tua tidak memperhatikan pendidikan anaknya seperti tidak mengatur waktu belajar, besar kemungkinan anaknya malas dan tidak semangat belajar. Hasilnya tidak akan memuaskan bahkan mungkin gagal dalam studinya. Suasana rumah yang gaduh, ramai, dan kacau tidak akan memberi ketenangan bagi seorang anak untuk belajar. Biasanya ini terjadi pada sebuah keluarga besar yang banyak penghuninya. Suasana rumah yang tegang, ribut, sering terjadi cekcok biasa menyebabkan anak tidak betah tinggal di lingkungan rumah, dan sulit fokus pada pelajaran di sekolah.

2) Faktor Sekolah

Faktor sekolah yang mempengaruhi minat belajar siswa diantaranya mencakup metode mengajar dan kurikulum. Metode mengajar adalah suatu cara yang harus dilalui dalam mengajar, karena ini berpengaruh besar pada minat belajar siswa. Jika metode mengajar guru kurang baik, misalnya guru kurang menguasai materi, atau gaya belajar terlalu monoton bisa berakibat buruk pada minat belajar siswa. Siswa bisa jadi malas belajar, bosan, mengantuk, dan bahkan tertidur di kelasnya akibat siswa tidak berhasil dalam memahami materi pelajaran. Oleh karena itu guru seharusnya menggunakan metode mengajar yang tepat dan efektif, tentunya juga dibutuhkan keterampilan dalam menyampaikan materi. Kurikulum diartikan sebagai sejumlah kegiatan yang diberikan kepada siswa, dimana kegiatan tersebut memberikan sebagian besar menyajikan bahan pelajaran. Bahan kegiatan yang disajikan itu sesuai

dengan kebutuhan, bakat, cita-cita siswa juga masyarakat setempat. Jadi sebuah kurikulum dianggap baik atau tidak sesuai dengan kebutuhan, minat, dan perhatian siswa. Guru perlu memahami siswa dengan baik, agar dapat melayani siswa dan memberi semangat belajar. Kesesuaian kurikulum dengan kebutuhan siswa akan meningkatkan semangat dan minat belajar siswa, sehingga bisa mendapatkan hasil belajar yang memuaskan.

3) Faktor Masyarakat

Disamping mengikuti pelajaran formal di sekolah, seorang anak juga mempunyai kegiatan-kegiatan di luar lingkungan sekolah, misalnya kegiatan keagamaan, seni, olahraga, dan lembaga sosial di masyarakat. Bila kegiatan tersebut berlebihan bisa mengganggu konsentrasi belajar anak di sekolah, maka kegiatan ekstrakurikuler anak harus tetap berada pada pantauan orang tua. Sebaiknya orang tua mengarahkan anak pada kegiatan yang bisa mendukung aktivitas anak di sekolah, misalnya les bahasa Inggris, musik, dan komputer.

Hasil belajar dapat dijelaskan dengan memahami dua kata yang membentuknya, yaitu "*hasil*" dan "*belajar*". Pengertian hasil (*product*) menunjuk pada suatu perolehan akibat dilakukannya suatu aktivitas atau proses yang mengakibatkan berubahnya input secara fungsional. Hasil belajar produksi adalah perolehan yang didapat karena adanya kegiatan mengubah bahan (*raw materials*) menjadi barang jadi (*finished goods*). Hal yang sama berlakunya untuk memberikan batasan bagi istilah hasil panen, hasil penjualan, hasil pembangunan, termasuk hasil belajar. Dalam siklus input proses-hasil, hasil dapat dengan jelas dibedakan dengan input akibat perubahan oleh proses. Begitu pula dalam kegiatan belajar mengajar,

setelah mengalami belajar siswa berubah perilakunya disbanding sebelumnya (Purwanto, 2009: 44).

Perubahan perilaku akibat kegiatan belajar mengakibatkan siswa memiliki penguasaan terhadap materi pengajaran yang disampaikan dalam kegiatan belajar mengajar untuk mencapai tujuan pengajaran. Pemberian tekanan penguasaan materi akibat perubahan dalam diri siswa setelah belajar. Hasil belajar adalah perubahan perilaku siswa akibat belajar. Perubahan perilaku disebabkan karena dia mencapai penguasaan atas sejumlah bahan yang diberikan dalam proses belajar mengajar. Pencapaian itu didasarkan atas tujuan pengajaran yang telah ditetapkan. Hasil itu dapat berupa perubahan dalam aspek kognitif, efektif maupun psikomotorik (Purwanto, 2014: 46).

Hasil belajar adalah pola-pola perbuatan, nilai-nilai, pengertian-pengertian, sikap-sikap, apresiasi dan keterampilan. Ada pula yang mendefinisikan bahwa "Hasil belajar adalah kemampuan-kemampuan yang dimiliki siswa setelah ia menerima pengalaman belajarnya (Sudjana, 2011: 2). Jadi, hasil belajar adalah suatu perubahan tingkah laku yang terjadi akibat seseorang telah melakukan proses belajar yang dilakukan dengan suatu usaha dan disengaja.

Hasil belajar atau perubahan perilaku yang menimbulkan kemampuan dapat berupa hasil utama pengajaran maupun hasil sampingan piringan. Hasil utama pengajaran adalah kemampuan hasil belajar yang memang direncanakan untuk mewujudkan dalam kurikulum dan tujuan pembelajaran. Sedangkan hasil piringan adalah hasil belajar yang dicapai namun tidak direncanakan untuk dicapai. Misalnya setelah mengikuti pelajaran siswa menyukai mata pelajaran IPA yang semula tidak disukai karena siswa senang dengan cara mengajar guru.

Hasil belajar fisika merupakan penguasaan siswa terhadap konsep bidang fisika. Berdasarkan hal tersebut dapat diketahui bahwa dalam peningkatan mutu hasil belajar fisika yang dimaksud adalah cara yang dilakukan untuk meningkatkan derajat kepandaian siswa yang dapat dicapai setelah melakukan proses belajar fisika baik ditinjau dari segi kognitif, efektif, dan psikomotorik seorang siswa.

Allah Swt. Berfirman dalam Al quran surah Al-Alaq (96) ayat 1 – 5 :

أَقْرَأْ بِاسْمِ رَبِّكَ الَّذِي خَلَقَ ۝ خَلَقَ الْإِنْسَانَ مِنْ عَلَقٍ ۝ أَلَمْ يَكُنْ الْأَكْرَمُ الَّذِي عَلَّمَ بِالْقَلَمِ ۝ عَلَّمَ الْإِنْسَانَ مَا لَمْ يَعْلَمْ

Terjemahan :

Bacalah dengan (menyebut) nama Tuhanmu yang Menciptakan (1) Dia telah menciptakan manusia dari segumpal darah (2) Bacalah, dan Tuhanmulah yang Maha pemurah (3) yang mengajar (manusia) dengan perantaran kalam (4) Dia mengajar kepada manusia apa yang tidak diketahuinya (5).

Selain Al-Qur'an, Hadits Nabi Muhammad Saw juga memuji pentingnya ilmu dan orang-orang yang terdidik. Adapun contoh Hadits mengenai pentingnya belajar dan menuntut ilmu adalah:

طَلَبُ الْعِلْمِ فَرِيضَةٌ عَلَى كُلِّ مُسْلِمٍ وَمُسْلِمَةٍ

Terjemahan:

"Mencari ilmu itu adalah wajib bagi setiap muslim laki-laki maupun muslim perempuan". (HR. Ibnu Abdil Barr)

(Baharuddin, 2009: 25)

Setelah terjadi proses belajar mengajar maka diharapkan terjadi suatu perubahan pada diri siswa. Baik perubahan pengetahuan, keterampilan maupun sikap. Perubahan tingkah laku inilah yang disebut hasil belajar.

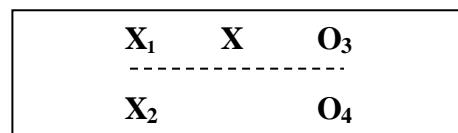
BAB III

METODE PENELITIAN

A. Jenis Dan Desain penelitian

Jenis penelitian yang digunakan yaitu penelitian *Quasi-Eksperimen* yang merupakan mengambil dua kelas secara langsung dari populasi, salah satu kelas dijadikan eksperimen dan kelas yang satu dijadikan kelas kontrol. Karena dalam penelitian ini peneliti ingin membandingkan dua strategi pembelajaran, maka berdasarkan tingkat ekplanasinya penelitian ini termasuk penelitian komparatif yaitu penelitian yang bersifat membandingkan (Etta, 2010: 29).

Desain penelitian yang digunakan dalam penelitian ini adalah desain Eksperimen dengan jenis *Non Equivalent control group design*. Desain penelitian ini menggunakan dua kelompok subjek. Desain penelitian ini dapat digambarkan sebagai berikut:



Dengan :

X_1 = Pembelajaran dengan menggunakan Kombinasi model pembelajaran jigsaw dengan resume kelompok.

X_2 = Pembelajaran dengan menggunakan pembelajaran jigsaw

O_3 = Tes pada kelompok yang menggunakan Kombinasi model pembelajaran jigsaw dengan resume kelompok sebagai kelompok eksperimen

O_4 = tes pada kelompok yang menggunakan pembelajaran jigsaw sebagai kelompok kontrol.

B. Populasi dan sampel Penelitian

1. Populasi

Populasi adalah wilayah generalisasi yang terdiri atas obyek atau subyek yang mempunyai kualitas dan karakteristik tertentu yang ditetapkan oleh peneliti untuk dipelajari dan kemudian ditarik kesimpulannya. Satu orang pun dapat digunakan sebagai populasi, karena orang itu mempunyai berbagai karakteristik, misalnya gaya bicaranya, disiplin pribadi, hobi, cara bergaul, kepemimpinannya dan lain- lain (Sugiyono. 2009: 80).

Berdasarkan uraian di atas dapatlah diketahui bahwa populasi merupakan keseluruhan objek yang menjadi sasaran penelitian. Dengan demikian, yang menjadi populasi dalam penelitian ini adalah seluruh kelas IX SMP N 3 Salomekko yang masih aktif dalam pembelajaran yang berjumlah 65 orang.

Tabel 3.1: Populasi Penelitian

No	Kelas	Jumlah Siswa
1	IX A	22 Orang
2	IX B	21 Orang
3	IX C	22 Orang
Jumlah		65 Orang

2. Sampel

Sampel adalah bagian dari jumlah dan karakteristik yang dimiliki oleh populasi tersebut. Bila populasi besar, dan peneliti tidak mungkin mempelajari semua yang ada pada populasi, misalnya karena keterbatasan dana, tenaga, dan waktu. Maka peneliti dapat menggunakan sampel yang diambil dari populasi itu. Apa yang dipelajari dari sampel itu, kesimpulannya akan dapat diberlakukan untuk populasi.

Untuk itu, sampel yang diambil dari populasi harus betul-betul representatif/mewakili (Sugiyono. 2009: 81).

Sampel adalah sejumlah anggota yang diambil dari suatu populasi. Besarnya sampel ditentukan oleh banyaknya data atau observasi dalam sampel itu. Oleh karena itu, sampel dipilih harus mewakili populasi (Arif Tiro, 2003: 3). Selain itu, sampel juga didefinisikan sebagai penelitian sebagian kecil saja dari seluruh elemen yang menjadi objek penelitian (Anas Sudiono, 2006: 29). Berdasarkan uraian tersebut maka peneliti mengambil sebagian sampel untuk mewakili setiap populasi yang ada untuk mempermudah dalam memperoleh data yang kongkrit dan relevan dari sampel yang ada. Adapun teknik sampling yang digunakan adalah *Probability Sampling* yaitu teknik pengambilan sampel yang memberikan peluang yang sama bagi setiap unsur (anggota) populasi untuk dipilih menjadi populasi. Jadi yang menjadi sampel dalam penelitian ini adalah kelas IX A dan kelas IX C SMP Negeri 3 Salomekko Kabupaten Bone yang berjumlah 44 orang.

C. Teknik Pengumpulan Data

1. Tahap persiapan

Tahap persiapan yang merupakan kegiatan sebelum di mulai penelitian yang meliputi:

- a. Menyusun perangkat pembelajaran yang terdiri dari rencana pelaksanaan pembelajaran (RPP), dan instrumen penelitian.
- b. Meminta validator (Pembimbing) untuk memvalidasi perangkat pembelajaran dan instrumen penelitian.

2. Tahap pelaksanaan

Dalam Tahap ini kegiatan yang dilakukan adalah:

- a. Memilih sampel dengan teknik sampling purposive, yang dipilih kelas IX A dan Kelas IX C SMP Negeri 3 salomekko Kab. Bone
- b. Melaksanakan proses pembelajaran dengan model pembelajaran jigsaw yang dikombinasi dengan pemberian resume kelompok dengan perangkat pembelajaran yang telah disusun. Dengan peneliti bertindak sebagai guru.
- c. Memberikan perlakuan pembelajaran dengan dibantu oleh rekan melakukan pengamatan atau observasi untuk melihat cara mengajar guru
- d. Memberikan tes hasil belajar fisika.

3. Tahap pengolahan data

Pada tahap ini, hal yang dilakukan adalah melakukan pengolahan data terhadap data yang diperoleh dari hasil *posttest* kelas eksperimen dengan menggunakan statistik deskriptif dan statistik inferensial.

4. Tahap pembuatan kesimpulan

Pada tahap ini, pengambilan kegiatan yang dilakukan adalah membuat kesimpulan hasil penelitian berdasarkan hipotesis yang telah dirumuskan dan berdasarkan data-data yang telah diperoleh.

5. Tahap pelaporan

Pada tahap ini peneliti menyusun laporan penelitian yang dilakukan dalam bentuk finalisasi penelitian dengan menuangkan hasil pengolahan, analisis, dan kesimpulan tersebut ke dalam bentuk tulisan yang disusun secara konsisten, sistematis dan metodologis.

D. Instrument penelitian

Instrumen merupakan alat yang digunakan untuk memperoleh atau mengumpulkan data. Dengan demikian, instrumen penelitian harus relevan dengan masalah dan aspek yang akan diteliti, agar memperoleh data yang akurat. Keberhasilan suatu penelitian banyak ditentukan oleh instrumen, maka instrumen penelitian merupakan seperangkat alat yang digunakan oleh peneliti untuk mendapatkan data atau informasi sehubungan dengan masalah yang diteliti (Sudjana, 2005: 5).

Karena pada prinsipnya meneliti adalah melakukan pengukuran, maka harus ada alat ukur yang baik. Alat ukur dalam penelitian biasanya dinamakan instrumen penelitian. Jadi instrumen penelitian adalah suatu alat yang digunakan mengukur fenomena alam maupun sosial yang diamati (Sugiyono, 2010: 148).

Berdasarkan beberapa pengertian di atas, maka peneliti menyimpulkan bahwa instrumen merupakan suatu alat yang digunakan untuk memudahkan proses penelitian dalam mengumpulkan data-data penelitian yang dilakukan sehingga dapat memperoleh data yang akurat.

Adapun instrumen penelitian yang digunakan untuk mengumpulkan data dalam penelitian ini adalah sebagai berikut:

1. Tes Hasil Belajar

Tes adalah serentetan pertanyaan atau latihan serta alat-alat lain yang digunakan untuk mengetahui tingkat intelegensi, keterampilan, kemampuan atau bakat yang dimiliki oleh individu atau kelompok (Arikunto, 2002: 127).

Tes adalah alat ukur yang diberikan kepada individu untuk mendapatkan jawaban-jawaban yang diharapkan baik secara tertulis atau secara lisan ataupun secara perbuatan (Sudjana dan Ibrahim, 2009: 100).

Tes hasil belajar merupakan tes penguasaan, karena tes ini mengukur penguasaan siswa terhadap materi yang diajarkan oleh guru atau dipelajari oleh siswa. Tes diujikan setelah memperoleh sejumlah materi sebelumnya dan pengujian dilakukan untuk mengetahui penguasaan siswa atas materi (Purwanto, 2014: 66).

Instrumen yang digunakan dalam penelitian ini adalah Tes Hasil Belajar. Tes ini dibuat oleh peneliti untuk memperoleh informasi tentang kemampuan awal siswa sebelum proses pembelajaran dan penguasaan siswa terhadap materi pelajaran setelah proses pembelajaran pada kelas eksperimen dan kelas kontrol. Tes hasil belajar yang dibuat berbentuk pilihan ganda dan divalidasi oleh dosen pembimbing dan guru fisika SMP N 3 Salomekko Kabupaten Bone.

Bentuk soal yang digunakan adalah tes obyektif pilihan ganda. Bentuk soal ini mempunyai kekuatan dan kelemahan seperti yang dikemukakan oleh (Zainal, 2009: 143) antara lain (a) cara penilain dapat dilakukan dengan mudah, cepat, dan obyektif (b) kemungkinan peserta didik menjawab dengan terkaan dapat dikurangi (c) dapat digunakan untuk menilai kemampuan peserta didik dalam berbagai jejang kemampuan kognitif (d) dapat digunakan berulang (e) sangat cocok untuk jumlah peserta tes yang banyak. Adapun kelemahan tes bentuk pilihan ganda, antara lain (a) tidak dapat digunakan untuk mengukur kemampuan verbal dan pemecahan masalah (b) penyusunan soal yang benar-benar baik membutuhkan waktu lama (c) sukar menentukan alternatif jawaban yang benar-benar homogen, logis, dan berfungsi.

2. Lembar Observasi

Menurut Sutrisno Hadi (1999, 139), observasi atau pengamatan digunakan dalam rangka pengumpulan data dalam suatu penelitian. Merupakan hasil perbuatan siswa secara aktif dan perhatian untuk menyadari adanya suatu rangsangan tertentu yang diinginkan atau suatu studi yang disengaja dan sistematis tentang keadaan atau fenomena sosial dan gejala-gejala psikis.

Observasi merupakan alat pengumpul data yang digunakan untuk mengukur tingkah laku individu ataupun proses terjadinya suatu kegiatan yang dapat diamati baik dalam situasi sebenarnya maupun dalam situasi buatan (Sudjana dan Ibrahim, 2009: 109).

Observasi sebagai teknik pengumpulan data mempunyai ciri yang spesifik bila dibandingkan dengan teknik yang lain, yaitu wawancara dan kuesioner. Teknik pengumpulan data dengan observasi digunakan bila penelitian berkenaan dengan perilaku manusia, proses kerja, gejala-gejala alam dan bila responden yang diamati tidak terlalu besar (Sugiyono, 2010: 203).

Observasi dalam penelitian ini merupakan instrumen pendukung untuk instrumen inti. Dengan demikian, data-data yang diperoleh melalui lembar observasi merupakan data pendukung yang digunakan untuk memperkuat data-data yang diperoleh melalui instrumen utama (lembar tes).

Adapun lembar observasi yang digunakan adalah sebagai berikut :

- a) Lembar observasi siswa digunakan untuk meninjau aktivitas siswa dalam proses pembelajaran
- b) Lembar observasi guru digunakan untuk meninjau aktivitas guru dalam proses pembelajaran.

3. Dokumentasi

Instrumen dokumentasi yang dimaksud dalam penelitian ini yaitu dokumentasi siswa dan siswi kelas IX SMP Neg. 3 Salomekko, pada saat mengikuti prosedur penelitian yang telah disusun oleh peneliti. Prosedur penelitian yang dimaksud yaitu serentetan kegiatan yang dilakukan dilakukan oleh peneliti untuk mengumpulkan data yang terdiri dari kegiatan tes hasil belajar dan pada proses pembelajaran. Dari kegiatan tersebut, peneliti memperoleh data dokumentasi.

E. Teknik analisis data

Analisis data adalah mengelompokkan data berdasarkan variabel dan jenis responden, mentabulasi data berdasarkan variabel dan seluruh responden, menyajikan data tiap variabel yang diteliti, melakukan perhitungan untuk menjawab rumusan masalah, dan melakukan perhitungan untuk menguji hipotesis yang telah diajukan (Sugiono, 2010: 169).

Sehubungan dengan penelitian ini merupakan penelitian kuantitatif, maka teknik analisis data yang digunakan yaitu analisis data deskriptif dan inferensial.

1. Analisis Statistik Deskriptif

Analisis statistik deskriptif digunakan untuk mendeskripsikan skor hasil belajar fisika yang diperoleh dari masing-masing kelas penelitian. Statistik deskriptif dimaksudkan untuk mengungkap karakteristik data responden dari masing-masing kelas dengan menggunakan skor rata-rata, selain itu akan ditentukan standar deviasi, variansi, nilai minimum dan nilai maksimum, serta tabel distribusi frekuensi, dan persentase hasil belajar.

Pemberian skor pada hasil tes ini menggunakan skala bebas tergantung dari bobot butir soal tersebut. Jadi dalam pemberian skor total setiap butir tergantung dari

banyaknya langkah-langkah penyelesaian dari soal tersebut. Kriteria yang digunakan untuk menentukan skor adalah skala lima yang disusun oleh Departemen Pendidikan dan Kebudayaan yaitu: (Sanimbar, 2011).

Adapun langkah-langkah pengolahan data tersebut yaitu, sebagai berikut

- a. Menentukan nilai rata-rata skor

$$\text{Mean} = \frac{\sum f_i \cdot x_i}{\sum f_i} \quad (\text{Sudijono, 2012 :79})$$

Keterangan :

M = Mean (rata-rata)

f_i = Frekuensi yang sesuai dengan tanda kelas X_i

x_i = Tanda kelas interval atau nilai tengah dari kelas interval

- b. Menentukan Standar Deviasi

$$S = \frac{\sqrt{\sum f_i [X_i - \bar{X}]^2}}{n-1} \quad (\text{Sudijono, 2012 :83})$$

Keterangan :

S = Standar deviasi

\bar{X} = Mean (rata-rata)

f_i = Frekuensi yang sesuai dengan kelas x_i

x_i = Tanda kelas interval atau nilai tengah dari kelas interval

n = Jumlah responden

Selain diuji/dianalisis manual, maka data juga dianalisis deskriptif dengan bantuan program IBM SPSS versi 20 for windows.

c. Menentukan Kategorisasi Hasil Belajar

Tabel 3.2: Kategorisasi hasil belajar

Nilai yang diperoleh	Kategori
0 – 34	Sangat Rendah
35 – 54	Rendah
55 - 64	Sedang
65 - 84	Tinggi
85 – 100	Sangat Tinggi

Sumber: Depdikbud, Pedoman Umum Sistem Pengujian Hasil Kegiatan Belajar.

2. Analisis Statistik Inferensial

Analisis statistika inferensial digunakan untuk menguji hipotesis penelitian dengan menggunakan uji-t. Namun sebelum dilakukan pengujian hipotesis, terlebih dahulu dilakukan uji normalitas dan homogenitas.

a. Uji Normalitas

Untuk pengujian normalitas dalam penelitian ini digunakan uji Kolmogorov-Smirnov yang bertujuan untuk mengetahui data yang diteliti apakah data yang diperoleh dari responden berdistribusi normal atau tidak dengan menggunakan rumus sebagai berikut:

$$D_{hitung} = \text{maksimum } |F_0(X) - S_N(X)|$$

(Sundayana, 2014: 109)

Dengan:

$F_0(X)$: Distribusi frekuensi kumulatif teoritis

$S_N(X)$: Distribusi frekuensi kumulatif skor observasi

Kriteria pengujian:

Data dinyatakan terdistribusi normal apabila $D_{hitung} < D_{tabel}$ pada taraf signifikan $\alpha = 0.05$.

Selain itu pengujian normalitas juga diolah dengan bantuan program aplikasi *IBM SPSS versi 20 for Windows* dengan analisis *Kolmogorov-Smirnov* pada taraf signifikansi $\alpha = 0,05$, dengan kriteria pengujian Sbb :

- 1) Nilai sig. $\geq 0,05$; H_0 diterima, sehingga dapat disimpulkan bahwa sampel berasal dari populasi yang berdistribusi normal.
- 2) Nilai sig. $< 0,05$; H_0 ditolak, sehingga dapat disimpulkan bahwa sampel berasal dari populasi yang tidak berdistribusi normal

b. Uji Homogenitas

Untuk mengetahui varians kedua sampel homogen atau tidak, maka perlu diuji homogenitas variansnya terlebih dahulu dengan uji $-F_{max}$.

$$F_{max} = \frac{s_{max}^2}{s_{min}^2}$$

(Purwanto, 2011:179)

Keterangan:

F_{max} : Nilai F hitung

s_{max}^2 : Varians terbesar

s_{min}^2 : Varians terkecil

Dengan kriteria pengujian, jika nilai $F_{hitung} < F_{tabel}$ maka dikatakan homogeny pada taraf kelasahan tertentu.

Pengujian homogenitas juga dihitung dengan menggunakan program *IBM SPSS versi 20 for Windows* pada taraf signifikan $\alpha = 0,05$.

a. Uji Hipotesis

Uji hipotesis digunakan untuk mengetahui dugaan sementara yang dirumuskan dalam hipotesis statistik dengan menggunakan uji dua pihak.

Ho : $\mu_1 = \mu_2$ lawan Ha : $\mu_1 \neq \mu_2$

- 1) Ho : Tidak terdapat perbedaan hasil belajar yang diajar dengan model pembelajaran jigsaw yang dikombinasi dengan resume kelompok dengan yang diajar model pembelajaran jigsaw tanpa dikombinasi dengan resume kelompok.
- 2) Ha : Terdapat perbedaan hasil belajar yang diajar dengan model pembelajaran jigsaw yang dikombinasi dengan resume kelompok dengan yang diajar model pembelajaran jigsaw tanpa dikombinasi dengan resume kelompok.

Keterangan:

μ_1 : rata-rata hasil belajar siswa yang menggunakan model pembelajaran Jigsaw dikombinasi dengan pemberian resume kelompok

μ_2 : rata-rata hasil belajar siswa yang menggunakan model pembelajaran Jigsaw tanpa dikombinasi dengan pemberian resume kelompok

Kriteria data diperoleh dari $n_1 = n_2$ dengan varians homogen maka pengujian hipotesis digunakan uji t-test *polled varians* dua pihak. Pengujian dilakukan dengan menggunakan uji-t, dengan rumus sebagai berikut:

- 1) Menghitung nilai t_{hitung}

$$t = \frac{\bar{x}_1 - \bar{x}_2}{\sqrt{\frac{(n_1-1)S_1^2 + (n_2-1)S_2^2}{n_1+n_2-2} \left(\frac{1}{n_1} + \frac{1}{n_2} \right)}}$$

- 2) Menghitung t_{tabel} dengan taraf signifikan $\alpha = 5\%$ karena uji dua sisi, maka nilai $\alpha/2$. Kemudian dicari t_{tabel} pada distribusi $-t_{\text{tabel}}$ dengan ketentuan: $db = n - 2$

(Siregar, 2014: 241)

Keterangan:

\bar{x}_1 = rata-rata skor kelas yang diajar dengan menggunakan model pembelajaran Jigsaw dikombinasi dengan resume kelompok

\bar{x}_2 = rata-rata skor kelas yang tidak diajar dengan menggunakan model pembelajaran Jigsaw tanpa dikombinasi dengan resume kelompok

s_1^2 = varians sampel kelas yang diajar dengan model pembelajaran Jigsaw dikombinasi dengan pemberian resume kelompok

s_2^2 = varians sampel kelas yang tidak diajar dengan model pembelajaran Jigsaw tanpa dikombinasi dengan pemberian resume kelompok

n_1 = Jumlah anggota sampel kelas Eksperimen

n_2 = Jumlah anggota sampel kelas kontrol

Hipotesis penelitian akan diuji dengan kaidah pengujian adalah:

- 1) Jika $t_{\text{hitung}} < t_{\text{tabel}}$ maka H_0 diterima dan H_1 ditolak, berarti Model Pembelajaran jigsaw yang dikombinasi dengan resume kelompok tidak lebih efektif daripada dengan model pembelajaran tanpa dikombinasi dengan resume kelompok pada siswa kelas IX SMP Negeri 3 Salomekko
- 2) Jika $t_{\text{hitung}} > t_{\text{tabel}}$ maka H_0 ditolak dan H_1 diterima, berarti Model Pembelajaran jigsaw yang dikombinasi dengan resume kelompok efektif daripada dengan model pembelajaran tanpa dikombinasi dengan resume kelompok pada siswa kelas IX SMP Negeri 3 Salomekko

BAB IV

HASIL PENELITIAN DAN PEMBAHASAN

A. Hasil Penelitian

1. Uji Validasi Instrumen

Pada penelitian ini, digunakan instrumen tes hasil belajar fisika. Validasi instrumen dilakukan oleh dua orang pakar yaitu Nardin S.Pd, M.Pd dan H. Mustari, S.Pd., M.Pd. Berdasarkan hasil validasi oleh dua orang pakar terhadap instrumen tes hasil belajar fisika dimana yang dinilai oleh kedua pakar berada pada aspek kognitif dalam ranah pengetahuan (C1), Pemahaman (C2) dan Aplikasi (C3), dapat ditunjukkan bahwa instrumen tes hasil belajar fisika tersebut dinyatakan valid dan reliabel berdasarkan skor yang diberikan oleh kedua pakar. Pengujian validasi instrument dilakukan dengan menggunakan uji gregory yaitu uji kesepahaman antara dua orang pakar, dimana jika validator pertama memberikan skor 3 atau 4 dan validator kedua memberikan skor 3 atau 4 maka instrumen dinyatakan sangat valid. Berdasarkan hasil analisis dengan uji gregory diperoleh setiap butir soal berada pada relevansi sangat valid. Dengan demikian, dapat disimpulkan bahwa instrumen tes hasil belajar fisika tersebut sudah valid dan dapat digunakan dalam mengukur hasil belajar siswa. Sedangkan pengujian reliabilitas tes hasil belajar fisika dilakukan dengan menggunakan uji gregori sehingga diperoleh nilai reliabilitas hitung sebesar 1,00. Karena R hitung lebih besar dari 0,75 maka dapat dikatakan bahwa instrument tes hasil belajar fisika sangat reliable.

Penelitian ini dilakukan sebanyak 4 (lima) kali pertemuan. Penelitian ini dilakukan dengan menggunakan 2 (dua) kelompok yaitu kelompok eksperimen dan

kelompok kontrol. Kelompok eksperimen yaitu kelas IX C yang diajar dengan model pembelajaran Jigsaw yang dikombinasi dengan pemberian resume kelompok dengan jumlah siswa sebanyak 22 orang, dan kelompok kontrol yaitu kelas IX A yang diajar dengan model pembelajaran jigsaw tanpa dikombinasi dengan pemberian resume kelompok dengan jumlah siswa juga 22 orang. Data yang dikumpulkan oleh penulis dalam penelitian ini berupa data tes hasil belajar/soal pilihan ganda untuk mengukur hasil belajar siswa

2. Analisis Deskriptif.

a. Deskripsi Hasil Belajar Siswa yang Diajar dengan Model Pembelajaran Jigsaw yang dikombinasi dengan pemberian resume kelompok

Berdasarkan hasil penelitian yang dilakukan di kelas IX C SMP Negeri 3 Salomekko Kab. Bone, penulis mengumpulkan data melalui instrumen tes hasil belajar dan memperoleh data hasil belajar. Hasil analisis data hasil belajar siswa kelas IX C SMP Negeri 3 Salomekko Kab. Bone sebagai berikut:

4.1: Data *posttest* Hasil belajar kelas Eksperimen dengan SPSS

Descriptives			Statistic	Std. Error
	Mean		72,9545	3,06246
	95% Confidence Interval for Mean	Lower Bound	66,5858	
		Upper Bound	79,3233	
	5% Trimmed Mean		73,5606	
	Median		75,0000	
	Variance		206,331	
Eksperimen	Std. Deviation		14,36423	
	Minimum		40,00	
	Maximum		95,00	
	Range		55,00	
	Interquartile Range		20,00	
	Skewness		-,766	,491
	Kurtosis		,215	,953

Berdasarkan hasil analisis deskriptif nilai *posttest*, rata-rata hasil belajar fisika peserta didik kelas IX C yang diajar Model pembelajaran *Jigsaw* yang dikombinasi dengan pemberian resume kelompok sebesar 72,95 dan untuk standar deviasi atau ukuran jarak tiap nilai terhadap rata-rata yaitu sebesar 14,36 serta varians atau kuadrat semua deviasi nilai-nilai individu adalah 206,33.

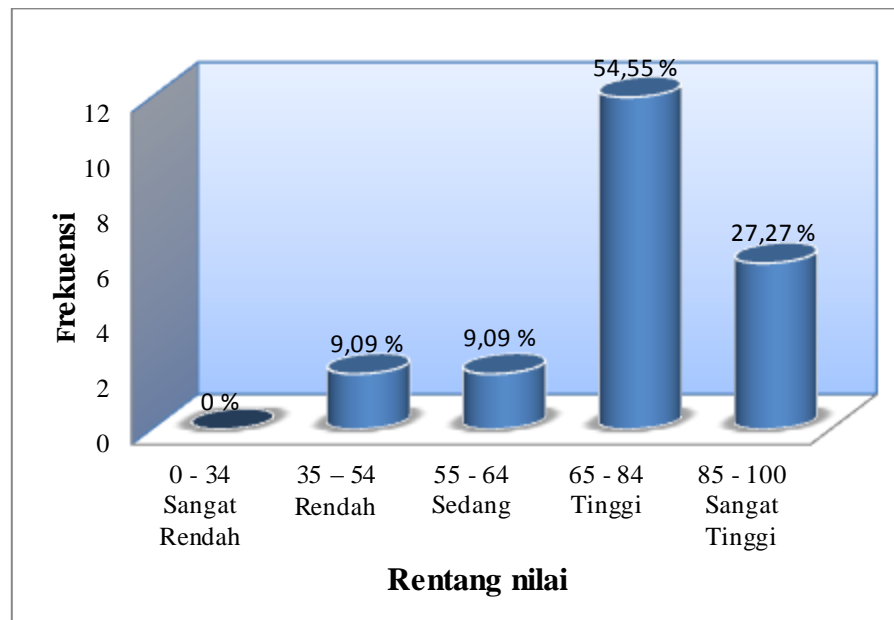
Tabel 4.2: Kategorisasi Hasil Belajar Kelas Ekperimen

No	Rentang Nilai	Frekuensi	Persentase (%)	Kategori
1	0 – 34	0	0	Sangat Rendah
2	35 – 54	2	9,09	Rendah
3	55 – 64	2	9,09	Sedang
4	65 – 84	12	54,55	Tinggi
5	85 – 100	6	27,27	Sangat Tinggi
Jumlah		22	100 %	

Berdasarkan Tabel 4.2 dapat diperoleh sebaran hasil belajar fisika peserta didik kelas eksperimen berdasarkan kategori distribusi frekuensi. Untuk menghitung persentase hasil belajar fisika yang diajar dengan model pembelajaran Jigsaw dikombinasi dengan pemberian resume kelompok peneliti mengacu pada pengkategorian hasil belajar *Depdikbud, (Pedoman Umum Sistem Pengujian Hasil Kegiatan Belajar)*. Terdapat masing-masing 2 orang siswa pada kategori rendah dan sedang dengan presentase masing-masing 9,09%, hal tersebut karena siswa tersebut pada proses pembelajaran kurang aktif dalam diskusi kelompok ahli dan tidak berpartisipasi dalam pembuatan resume kelompok, terdapat 12 orang siswa orang siswa pada kategori tinggi dengan persentase 54,55% karena siswa aktif dalam diskusi kelompok ahli dan pembuatan resume kelompok serta rajin bertanya ketika ada yang tidak dimengerti pada guru. Terdapat 6 orang siswa pada kategori sangat tinggi dengan presentase 27,27%, hal tersebut karena pada saat proses pembelajaran berlangsung siswa sangat aktif dalam diskusi kelas baik dalam kelompok ahli maupun kelompok asal sehingga mampu menjawab soal-soal yang diberikan. Dengan

demikian, dapat dikatakan bahwa hasil belajar pada kelompok eksperimen berada pada kategori tinggi.

Data distribusi frekuensi kategorisasi hasil belajar fisika kelas eksperimen dapat digambarkan dalam histogram kategorisasi berikut:



Gambar 4.1: Histogram Kategori Hasil Belajar Fisika Kelas Eksperimen.

b. Deskripsi Hasil Belajar Siswa yang Diajar dengan Model Pembelajaran Jigsaw tanpa dikombinasi dengan Pemberian Resume Kelompok.

Berdasarkan hasil penelitian yang dilakukan di kelas IX A SMP Negeri 3 Salomekko Kab. Bone, penulis mengumpulkan data melalui instrumen tes hasil belajar dan memperoleh data hasil belajar. Hasil analisis data hasil belajar siswa kelas IX A SMP Negeri 3 Salomekko Kab. Bone sebagai berikut:

Tabel 4.3: Data *Posttest* Hasil Belajar Kelas Kontrol dengan SPSS

Descriptives			Statistic	Std. Error
	Mean		53,4091	3,09283
	95% Confidence Interval for Mean	Lower Bound	46,9772	
		Upper Bound	59,8410	
	5% Trimmed Mean		54,0404	
	Median		55,0000	
	Variance		210,444	
Kontrol	Std. Deviation		14,50668	
	Minimum		20,00	
	Maximum		75,00	
	Range		55,00	
	Interquartile Range		17,50	
	Skewness		-,437	,491
	Kurtosis		,463	,953

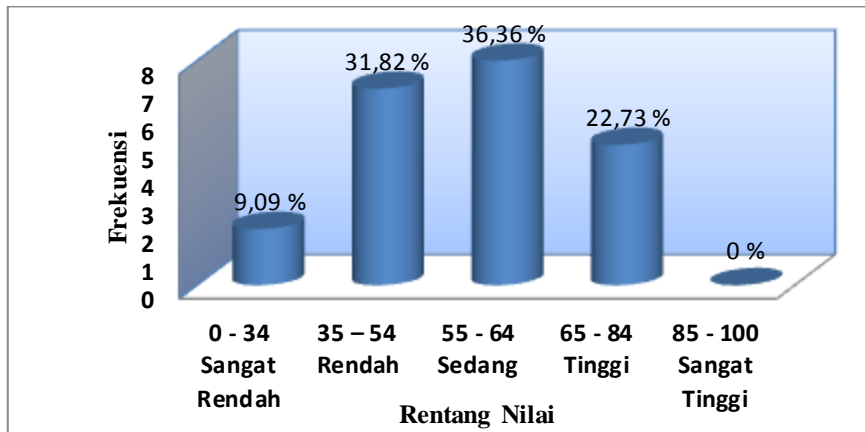
Berdasarkan hasil analisis deskriptif nilai *posttest*, rata-rata hasil belajar fisika peserta didik kelas IX A yang diajar model pembelajaran *jigsaw* tanpa dikombinasi dengan resume kelompok sebesar 53,41 dan standar deviasi atau ukuran jarak tiap nilai terhadap rata-rata yaitu sebesar 14,51 serta varians atau kuadrat semua deviasi nilai-nilai individu adalah 210,44.

Tabel 4.4: Kategorisasi Hasil Belajar Kelas Kontrol

No	Rentang Nilai	Frekuensi	Persentase (%)	Kategori
1	0 - 34	2	9,09	Sangat Rendah
2	35 – 54	7	31,82	Rendah
3	55 - 64	8	36,36	Sedang
4	65 - 84	5	22,73	Tinggi
5	85 - 100	0	0	Sangat Tinggi
Jumlah		22	100	

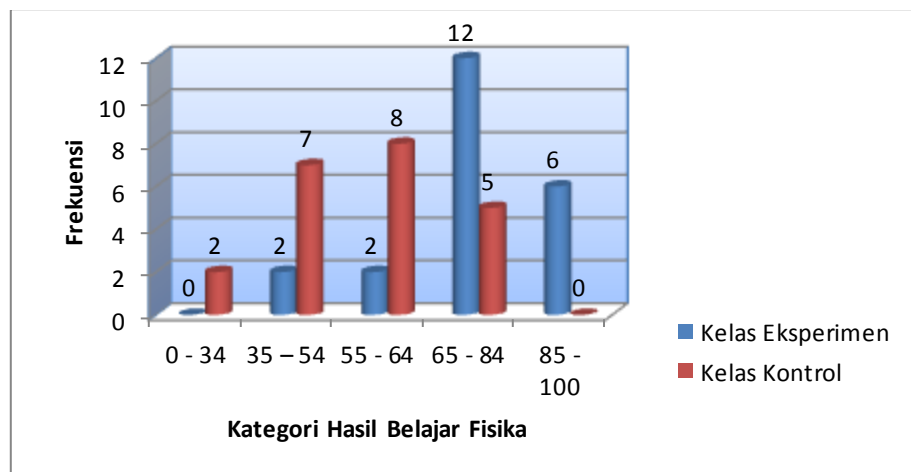
Berdasarkan Tabel 4.4 dapat diperoleh sebaran rata-rata hasil belajar fisika peserta didik kelas Kontrol berdasarkan kategori distribusi frekuensi. Untuk menghitung persentase hasil belajar fisika yang diajar dengan model pembelajaran Jigsaw tanpa dikombinasi dengan pemberian resume kelompok peneliti mengacu pada pengkategorian hasil belajar *Depdikbud, (Pedoman Umum Sistem Pengujian Hasil Kegiatan Belajar)*. Terdapat 2 orngsiswa pada kategori sangat rendah dengan persentase 9,09 %, Terdapat 7 orngsiswa pada kategori rendah dengan persentase 31,82 % hal tersebut karena siswa banyak yang tidak hadir dalam proses pembelajaran (alfa) sehingga materi yang diajarkan tidak dipahami, Terdapat 8 orngsiswa pada kategori sedang dengan persentase 36,36 %, hal tersebut karena siswa kurang kerja sama dalam diskusi kelompok baik dalam kelompok asal maupun dalam kelompok ahli, Terdapat 5 orngsiswa pada kategori tinggi dengan persentase 22,73 %, hal tersebut karena siswa aktif dalam diskusi kelompok baik pada kelompok asal dan kelompok ahli dan mampu menyelesaikan lembar kerja kelompok ahli dengan baik.

Data distribusi frekuensi kategorisasi hasil belajar fisika kelas kontrol dapat digambarkan dalam histogram kategorisasi berikut:



Gambar 4.2: Histogram Kategori Hasil Belajar Fisika Kelas Kontrol

Perbandingan dari deskriptif hasil belajar dari kelas eksperimen dan kelas kontrol dapat disimpulkan dengan menggabungkan kedua gambar grafik histogram diatas seperti berikut ini :



Gambar 4.3: Histogram Kategorisasi Hasil Belajar Fisika antara kelas Eksperimen dan kelas kontrol

Berdasarkan Gambar 4.3 dapat ditunjukkan bahwa jumlah siswa yang memiliki hasil belajar fisika pada kategori sangat rendah sebanyak 2 orang pada kelas kontrol dan tidak terdapat pada kelas eksperimen. Pada kategori rendah terdapat 2 orang pada kelas eksperimen dan 7 orang pada kelas kontrol. Pada kategori sedang, terdapat 2 siswa pada kelas eksperimen dan 8 siswa pada kelas kontrol. Pada kategori tinggi, terdapat 12 siswa dari kelas eksperimen dan 5 siswa dari kelas kontrol. Pada kategori sangat tinggi terdapat 6 siswa dari kelas eksperimen.

Berdasarkan hasil tersebut maka dapat disimpulkan bahwa hasil belajar fisika siswa kelas eksperimen lebih efektif daripada kelas kontrol, karena kelas eksperimen memiliki frekuensi pada kategori sangat tinggi yaitu 6 orang. Sementara untuk kelas kontrol memiliki frekuensi pada kategori sangat tinggi yaitu 0 dari jumlah siswa pada masing-masing kelas.

b. Analisis Inferensial

1) Uji Asumsi Dasar (Uji Prasyarat Analisis)

Sebelum melakukan uji hipotesis, terlebih dahulu dilakukan uji prasyarat analisis data yaitu uji normalitas dan homogenitas

a) Uji Normalitas

Uji normalitas dilakukan untuk mengetahui apakah data-data hasil belajar fisika yang diperoleh, baik dari kelas eksperimen maupun kelas kontrol berdistribusi normal atau tidak. Pada penelitian ini, pengujian normalitas data dilakukan dengan menggunakan uji Kolmogorov – Smirnov pada taraf signifikansi $\alpha = 0,05$. Adapun hasil perhitungan uji normalitas dalam penelitian ini, sebagai berikut:

1) Uji Normalitas Kelas Eksperimen

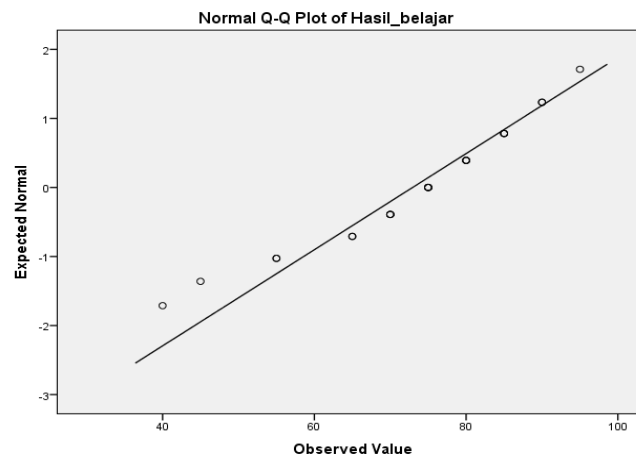
Hasil perhitungan uji normalitas untuk data hasil belajar fisikasiswa kelas eksperimen secara manual dapat dipaparkan berikut ini:

Tabel 4.5: Hasil Uji Normalitas Nilai Hasil Belajar Fisika Kelas Eksperimen dengan *program IBM SPSS*

Tests of Normality						
	Kolmogorov-Smirnov ^a			Shapiro-Wilk		
	Statistic	df	Sig.	Statistic	Df	Sig.
Hasil_belajar	,148	22	,200*	,942	22	,222

*. This is a lower bound of the true significance.

Berdasarkan tabel 4.5, diperoleh nilai signifikan pada kolom *Kormogolov-Smirnov* sebesar 0,200 dan 0,222 pada kolom *Shapiro-Wilk* . Nilai signifikan yang diperoleh tersebut lebih besar dari 0,05 ($sig. > 0,05$), sehingga dapat disimpulkan bahwa skor hasil belajar fisika siswa kelas eksperimen berdistribusi normal. Sebaran skor hasil belajar fisika siswa kelas eksperimen dapat ditunjukkan pada gambar berikut:



Gambar 4.4: Grafik Distribusi Normal Skor Hasil Belajar Fisika Kelas Eksperimen

Dari gambar 4.4 diperoleh penjelasan bahwa titik – titik yang berada disekitar garis merupakan nilai hasil belajar siswa kelas eksperimen. Semakin banyak titik – titik tersebut, maka data hasil belajar fisika semakin bervariasi. Selain itu, pada gambar 4.4, ditunjukkan sebuah garis linear. Garis tersebut merupakan garis distribusi normal data. Semakin dekat titik – titik data pada garis linear, maka data tersebut juga semakin normal.

Berdasarkan penjelasan di atas, dapat ditunjukkan bahwa kelas eksperimen memiliki 8 variasi nilai hasil belajar fisika, karena pada gambar terdapat 8 titik. Titik – titik tersebut rata – rata berkumpul pada garis linear, sehingga dapat disimpulkan bahwa nilai hasil belajar fisika siswa kelas eksperimen berdistribusi normal.

2) Uji Normalitas Kelas Kontrol

Hasil perhitungan uji normalitas untuk data hasil belajar fisika siswa kelas kontrol dipaparkan sebagai berikut:

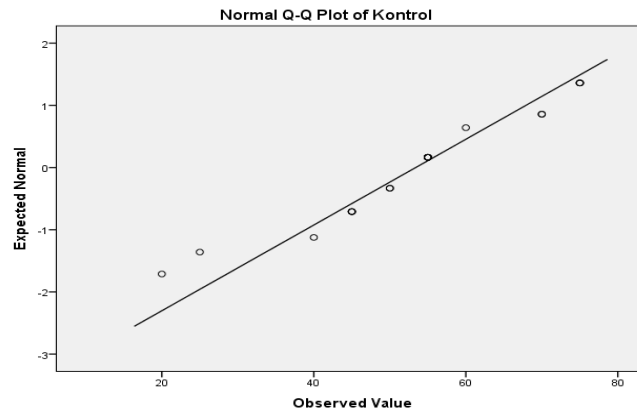
Tabel 4.6 : Hasil Uji Normalitas Nilai Hasil Belajar Fisika Kelas kontrol dengan *program IBM SPSS*

Tests of Normality						
	Kolmogorov-Smirnov ^a			Shapiro-Wilk		
	Statistic	Df	Sig.	Statistic	df	Sig.
Kontrol	,184	22	,052	,922	22	,085

a. Lilliefors Significance Correction

Berdasarkan tabel 4.6, diperoleh nilai signifikan yang lebih besar dari 0,05 yaitu sebesar 0,052 pada kolom Kolmogorov-Smirnov dan 0,085 pada kolom Shapiro-Wilk. Nilai signifikan yang diperoleh tersebut lebih besar dari 0,05 (*sig.* > 0,05), sehingga dapat disimpulkan bahwa skor hasil belajar kelas kontrol terdistribusi normal.

Sebaran hasil belajar fisika kelas kontrol dapat ditunjukkan pada gambar berikut:



Gambar 4.5: Grafik Distribusi Normal Hasil Belajar Kelas Kontrol

Berdasarkan Gambar 4.5, dapat ditunjukkan titik-titik yang mewakili data hasil belajar didik kelas kontrol, berkumpul (dekat) pada garis linier. Hal tersebut juga menunjukkan bahwa skor yang diperoleh berdistribusi normal.

b) Uji Homogenitas

Setelah kedua kelompok sampel penelitian dinyatakan berdistribusi normal, selanjutnya dicari nilai homogenitasnya. Kriteria pengujian yang digunakan, yaitu: kedua kelompok dinyatakan homogen apabila $F_{Hitung} < F_{Tabel}$.

Hasil pengujian homogenitas skor hasil belajar fisika siswa yang yang diajar dengan model pembelajaran Jigsaw dikombinasi dengan resume kelompok (kelas Eksperimen) dan siswa yang yang diajar dengan model pembelajaran Jigsaw dikombinasi dengan resume kelompok (Kelas Kontrol) diperoleh F_{Hitung} sebesar 1,02 dan F_{Tabel} sebesar 2,07. Analisis lengkapnya dapat dilihat pada lampiran (1.4.C)

2) Uji Hipotesis Penelitian

Setelah dilakukan perhitungan uji prasyarat dan data terbukti normal dan homogen, maka analisis dilanjutkan dengan pengujian hipotesis. Pengujian hipotesis dilakukan untuk membuktikan kebenaran atau menjawab hipotesis yang dipaparkan dalam penelitian ini. Uji hipotesis yang digunakan dalam penelitian ini adalah uji t-2 sampel independent. Berikut hasil perhitungan uji perbedaan (Uji t-2 sample independent) secara manual.

Tabel 4.7: Hasil perhitungan uji perbedaan (Uji t-2 sample independent)

Statistik	Nilai
α	0,05
t_{hitung}	4,512
t_{tabel}	2,021
Kesimpulan	Ada perbedaan

Adapun hasil uji-hipotesis dengan menggunakan SPSS adalah sebagai berikut:

Tabel 4.8: Hasil perhitungan uji perbedaan (Uji t-2 sample independent) dengan IBM SPSS

Independent Samples Test

	Levene's Test for Equality of Variances		t-test for Equality of Means							
	F	Sig.	T	df	Sig. (2-tailed)	Mean Difference	Std. Error Difference	95% Confidence Interval of the Difference		
								Lower	Upper	
nilai	Equal variances assumed	,037	,849	4,512	42	,000	19,545	4,353	10,762	28,329
	Equal variances not assumed			4,512	41,996	,000	19,545	4,353	10,762	28,329

Berdasarkan hasil yang diperoleh, nilai t_{Hitung} sebesar 4,512 dan nilai t_{tabel} sebesar 2,021 maka ($t_{hitung} = 4,512 > t_{tabel} = 2,021$). Berdasarkan hasil tersebut, maka dapat ditunjukkan bahwa H_1 diterima, sehingga dapat disimpulkan bahwa model pembelajaran jigsaw yang dikombinasi dengan pemberian resume kelompok lebih efektif dibandingkan dengan model pembelajaran jigsaw tanpa dikombinasi dengan pemberian resume kelompok pada siswa kelas IX SMP Negeri 3 Salomekko Kabupaten Bone.

B. Pembahasan

Dilihat dari rata-rata hasil belajar fisika, siswa yang diajar dengan model pembelajaran jigsaw dikombinasi dengan pemberian resume kelompok memiliki nilai rata-rata yaitu sebesar 72,95 berbeda dengan siswa yang diajar dengan model pembelajaran model pembelajaran Jigsaw tanpa dikombinasi dengan pemberian resume kelompok yaitu sebesar 53,41. Hasil ini menunjukkan bahwa siswa hasil belajar siswa yang diajar dengan model pembelajaran jigsaw dikombinasi dengan pemberian resume kelompok tidak sama dengan siswa yang ajar dengan model pembelajaran jigsaw tanpa dikombinasi dengan pemberian resume kelompok.

Hasil penelitian menunjukkan bahwa terdapat perbedaan hasil belajar fisika antara siswa yang diajar dengan model pembelajaran jigsaw dikombinasi dengan resume kelompok dengan siswa yang diajar dengan model pembelajaran Jigsaw tanpa dikombinasi dengan resume kelompok. Hal ini dapat dilihat pada analisis *t-2 sample independent* yang menunjukkan $t_{hitung} > t_{tabel}$ yaitu $4,512 > 2,021$ pada taraf signifikan 0,05. Dengan hasil ini maka hipotesis H_0 ditolak dan H_a diterima.

Kemudian berdasarkan pada observasi aktivitas siswa, hasil analisis data yang diperoleh dari kelompok eksperimen menunjukkan bahwa sebagian besar aktivitas siswa berada pada kategori aktif. Sedangkan hasil analisis data yang diperoleh dari kelompok kontrol menunjukkan bahwa sebagian besar aktivitas siswa berada pada kategori tidak aktif.

Berdasarkan uraian diatas terlihat bahwa nilai rata-rata hasil belajar peserta didik pada kelas eksperimen (Kelas IX C) tidak sama dengan nilai rata-rata peserta didik kelas kontrol (Kelas IX A), berarti terdapat perbedaan hasil belajar fisika, sehingga dapat disimpulkan bahwa Model Pembelajaran jigsaw yang dikombinasi

dengan pemberian resume kelompok lebih efektif dibandingkan dengan model pembelajaran jigsaw tanpa dikombinasi dengan pemberian resume kelompok untuk pokok pembahasan listrik statis pada siswa Kelas IX SMP Negeri 3 Salomekko Kabupaten Bone

Menurut Hendry Roris, dkk (2013) dalam jurnalnya ia mengambil kesimpulan bahwa penggunaan model pembelajaran jigsaw dalam kegiatan pembelajaran sangatlah efektif, karena dapat mengalami langsung pada diri siswa sehingga pembelajaran lebih bermakna dan mengatur jalannya kegiatan pembelajaran menjadi lebih aktif.

Menurut Desi Ayuna, dkk (2013) dalam jurnalnya ia mengambil kesimpulan bahwa penggunaan model pembelajaran resume kelompok akan menjadikan siswa lebih aktif dan mudah memahami sehingga mampu meningkatkan hasil belajar siswa. Hal ini karena dalam membuat resume siswa telah melalui beberapa proses yaitu mendengar, melihat menulis dan mengungkapkan materi yang telah dipelajari. Dengan demikian, tentunya siswa akan lebih mudah untuk memahami dan mudah mengingat materi yang dipelajari.

Silberman (2006: 23) menyatakan kata bijak yang disebut paham belajar aktif, yaitu : yang saya dengar, saya lupa, yang saya lihat dan dengar, saya sedikit ingat, yang saya dengar, lihat dan pertanyakan atau diskusikan dengan orang lain, saya mulai paham. Dan yang saya dengar, lihat, bahas, dan terapkan, saya dapat pengetahuan dan keterampilan, yang saya ajarkan kepada orang lain, saya kuasai. Terkait pendapat tersebut tentunya model pembelajaran jigsaw dengan resume kelompok dapat diterapkan agar pembelajaran yang diberikan dapat diterima siswa dengan mudah.

Efektivitas hasil belajar fisika di kelas IX C SMP 3 Salomekko karena siswa lebih aktif bersiskusi, bergotong royong, saling membantu dalam proses pembelajaran untuk menyelesaikan pertanyaan pada lembar kerja peserta didik pada kelompok asal maupun dalam kelompok ahli dan siswa lebih aktif bertanya mengenai materi yang belum di pahami serta siswa dapat menjawab pertanyaan. Dan pada saat akan berakhirnya proses pembelajaran maka setiap kelompok membuat rangkuman/resume kelompok terhadap materi yang dipelajari pada saat itu. Sehingga siswa dapat mengetahui hal-hal penting yang telah dipelajari.

BAB V

PENUTUP

A. Kesimpulan

Setelah melakukan penelitian, maka sebagai kesimpulan dari peneliti ini adalah sebagai berikut :

1. Hasil belajar fisika menggunakan model pembelajaran jigsaw yang dikombinasi dengan pemberian resume kelompok pada peserta didik kelas IX C SMP Negeri 3 Salomekko Kabupaten Bone berada pada ketegori tinggi dengan nilai rata-rata 72,95 (0 – 100).
2. Hasil belajar fisika menggunakan model pembelajaran jigsaw pada peserta didik kelas IX A SMP Negeri 3 Salomekko Kabupaten Bone berada pada ketegori tinggi dengan nilai rata-rata 53,41 (0 – 100).
3. Model pembelajaran Jigsaw yang dikombinasi pemberian resume kelompok lebih efektif dibandingkan dengan model pembelajaran jigsaw tanpa dikombiasi dengan pemberian resume kelompok pada kelas IX SMP Negeri 3 Salomekko Kabupaten Bone yaitu nilai t_{hitung} yang diperoleh lebih besar daripada $t_{tabel}(2,021 > 4,51)$.

B. Implikasi Penelitian

Sehubungan dengan hasil yang telah dikemukakan dalam penelitian ini, maka saran yang diajukan oleh penulis yaitu sebagai berikut :

1. Model pembelajaran jigsaw dan pemberian resume kelompok sebaiknya digunakan oleh guru bidang studi fisika di sekolah yang bersangkutan, agar peserta didik tidak jenuh dengan pembelajaran yang monoton namun harus disesuaikan dengan materi pembelajaran yang akan diajarkan.
2. Perlu dilakukan penelitian yang serupa dengan pengembangan pendekatan yang lebih bervariasi yang lebih banyak, mengembangkan penelitian dengan kombinasi model pembelajaran yang berbeda dalam proses pembelajaran di sekolah.
3. Agar peneliti selanjutnya yang ingin meneliti tentang hasil belajar atau yang lainnya dapat dijadikan sebagai bahan referensi dan kiranya mencoba meneliti kembali dengan variabel yang lain atau variabel yang baru, yang relevan dengan penelitian tersebut.

DAFTAR PUSTAKA

- Abdullah, Ridwan. 2014. *Inovasi Pembelajaran*. Jakarta: Bumi Aksara.
- Arikunto, Suharsimi. 2002. *Dasar-Dasar Evaluasi Pendidikan*. Jakarta: Bumi aksara.
- Aununrahman. 2009. *Belajar dan Pembelajaran*. Bandung: Alfabeta.
- Arends. 1997. *Classroom Instructional Management*. New York : The Mc-Graw-Hill Company
- Arifin, Zainal. 2013. *Evaluasi Pembelajaran*. Bandung: PT Remaja Rosdakarya.
- Baharuddin, dkk. 2009. *Teori Belajar dan Pembelajaran.*: Yogyakarta: Ar-Ruzz Media
- Desi Ayuna, dkk, 2013. *Peningkatan Aktivitas dan Hasil Belajar Siswa Melalui Group Resume*. Lampung: Jurnal Nasional
- Djamarah, Syaiful Bahri. 2011. *Psikologi Belajar*. Jakarta: Rineka Cipta.
- Furchan, Arief, 2004. *Pengantar Penelitian dalam Pendidikan*. Yogyakarta: Pustaka Pelajar
- Gomleksis, M.N. 2007. "Effectiveness of Cooperative Learning (Jigsaw II) Method in Teaching English as a Foreign Language to Engineering Students (Case of Firat University, Turkey)". *European Journal of Engineering Education*, v32 n5 p613-625 Oct 2007. <http://www.eric.ed.gov>. Diakses pada tanggal 07 Juni 2015 pukul 11.40 WITA.
- Isjoni. 2009. *Cooperative Learning*. Bandung: Alfabeta.
- Khabibah. 2006. *Pengembangan Model Pembelajaran Matematika dengan soal terbuka untuk meningkatkan kreativitas siswa sekolah dasar*. Disertasi. Surabaya : program pascasarjana unesa.
- Kilic, Durmus. 2008. "The Effect of the Jigsaw Technique on Learning the Concept of the Principles of Teaching Kazim Karabekir Education Faculty Erzurum, Ataturk University, Turkey". *World Applied Sciences Journal* 4 (Supple 1): 109-114, 2008ISSN 1818-4952© IDO SI Publications, 2008. <http://www.jigsaw.org/pdf/basics>. Diakses pada tanggal 07 Juni 2015 pukul 13.12 WITA
- Hertiavi, M.A, dkk. 2010. *Penerapan Model Pembelajaran Kooperatif Tipe Jigsaw untuk Peningkatan Pemecahan Masalah Siswa SMP*. *Jurnal Pendidikan Fisika Indonesia* 6(2010)53-57. ISSN: 1693-1246. © 2010 Jurusan Fisika FMIPA UNNES Semarang<http://journal.unnes.ac.id>.
- Majid, Abdul, 2014. *Strategi Pembelajaran*, Bandung: PT Remaja Rosdakarya.

- Masyhuri dan M. Zainuddin. 2014. *Metodologi Penelitian Pendekatan Praktis dan Aplikatif*. Bandung: PT Reflika Aditama.
- Misbahuddin, 2013. *Analisis Data Penelitian dengan Statistik Edisi Ke-2*, Jakarta: Bumi Aksara
- Purwanto. 2014. *Evaluasi Hasil Belajar*. Yogyakarta: Pustaka Pelajar.
- Trianto. 2008. *Mendesain Model Pembelajaran Inovatif-Progresif Konsep, Landasan, dan Implementasinya pada Kurikulum Tingkat Satuan Pendidikan (KTSP)*. Jakarta: Kencana Prenada Media Group.
- Ramon. 2012. "The Effects of Jigsaw Learning on Students' Attitudes in a Vietnamese Higher Education Classroom". *International Journal of Higher Education*, Vol. 1, No. 2; 2012. www.sciedu.ca/ijhe. Diakses pada tanggal 08 juli 2015 pukul 11.45 WITA
- Rusdi. *Hasil Wawancara*. Bone. 15 Juni 2015.
- Sangadji, Etta Mamang dan Sopiah. 2010. *Metodologi Penelitian- Pendekatan Praktis dalam Penelitian*. Jakarta: Andi Publisher.
- Slameto. 2003. *Belajar dan Faktor-faktor yang Mempengaruhinya*. Jakarta: Rineka Cipta.
- Slavin, Robert E. 2005. *Cooperatif Learning Teori, Riset dan Praktik*. Bandung: Nusa Media.
- Siregar, Sofyan. 2012. *Statistik Parametrik untuk Penelitian Kuantitatif*. Jakarta: Remaja Rosdakarya
- Sudijono, Anas. 2010. *Pengantar Statistik Pendidikan*. Jakarta : PT Raja Grafindo Persada
- Sudirman, 1992. *Interaksi dan Motivasi Belajar Mengajar*. Jakarta: Rajawali.
- Sugiyono. 2010. *Metode Penelitian Pendidikan*. Bandung: Alfabeta.
- Sugiyono. 2014. *Metode Penelitian Kombinasi (Mixed Methods)*. Bandung: Alfabeta.
- Sugiyono, 2015. *Statistik untuk Penelitian*. Bandung: Alfabeta.
- Suprijono Sudjana, Nana & Ibrahim. 2009. *Penelitian dan Penilaian Pendidikan*. Bandung: Sinar Baru Algensindo.

LAMPIRAN-LAMPIRAN

LAMPIRAN 1

ANALISIS DATA

- 1. VALIDASI INSTRUMEN**
- 2. DAFTAR NILAI MENTAH**
- 3. ANALISIS DESKRIPTIF**
- 4. ANALISIS INFERENSIAL**
- 5. LEMBAR OBSERVASI**

**LAMPIRAN 1.1: ANALISIS HASIL VALIDASI INSTRUMEN TES HASIL
BELAJAR FISIKA OLEH VALIDATOR**

No. Soal	Skor Validator		Rata-rata	Relevansi	Kode Rele vansi
	1	2			
1	4	4	4	SV	D
2	4	4	4	SV	D
3	4	4	4	SV	D
4	4	4	4	SV	D
5	4	4	4	SV	D
6	4	4	4	SV	D
7	3	4	3.5	SV	D
8	3	4	3.5	SV	D
9	4	4	4	SV	D
10	4	3	3.5	SV	D
11	4	3	3.5	SV	D
12	4	4	4	SV	D
13	3	4	3.5	SV	D
14	3	4	3.5	SV	D
15	4	4	4	SV	D
16	4	4	4	SV	D
17	4	4	4	SV	D
18	3	4	3.5	SV	D
19	4	4	4	SV	D
20	3	4	3.5	SV	D
Total Skor	74	78	76	SV	D
Rata-rata skor	3,7	3,9	3,8		
No.	Nama Validator				
1	Nardin S. Pd, M. Pd				
2	H. Mustari, S.Pd., M.Pd				

Keterangan Relevansi:

Validator I

		Lemah (1,2)	Kuat (3,4)
Validator II	Lemah (1,2)	A	B
	Kuat (3,4)	C	D

1. Jika validator 1 memberikan skor = 1 dan validator 2 = 1, maka relevansi lemah-lemah atau A.
2. Jika validator 1 memberikan skor = 3 atau 4 dan validator 2 = 1 atau 2, maka relevansi kuat-lemah atau B.
3. Jika validator 1 memberikan skor = 1 atau 2 dan validator 2 = 3 atau 4, maka relevansi lemah-kuat atau C.
4. Jika validator 1 memberikan skor = 3 atau 4 dan validator 2 = 3 atau 4, maka relevansi kuat-kuat atau D.

Dari hasil validasi instrument oleh dua pakar di atas, maka diperoleh:

Relevansi kategori A = 0

Relevansi kategori C = 0

Relevansi kategori B = 0

Relevansi kategori D = 15

Reliabilitas Instrumen

Instrumen dinyatakan reliabel jika nilai R_{hitung} yang diperoleh lebih besar dari 0.75. Dalam penelitian ini, reliabilitas instrument dihitung dengan menggunakan uji gregori, sebagai berikut:

$$\begin{aligned} R &= \frac{A + B + C + D}{\text{Jumlah soal}} \\ &= \frac{0 + 0 + 0 + 20}{20} = 1 \end{aligned}$$

Berdasarkan hasil perhitungan di atas, maka instrument dinyatakan reliabel karena $R_{hitung} = 1 > 0.75$. Sehingga instrument dapat digunakan selanjutnya.

**LAMPIRAN 1.2.A : DAFTAR NILAI MENTAH HASIL BELAJAR KELAS
EKSPERIMEN
(KELAS EKSPERIMEN)**

NO	NAMA	JAWABAN BENAR	JUMLAH SOAL	NILAI
1	RAHMANIAR	17	20	85
2	AINUN MUTMAINNAH	9	20	45
3	MUTIARA FITRI	16	20	80
4	JUSMAN	15	20	75
5	MUH. FAISAL	14	20	70
6	SAHRUL SETIAWAN	17	20	85
7	SAFRIJAL	13	20	65
8	A. ABDUL GAFUR	16	20	80
9	PUTRI	15	20	75
10	A. ASTRI	11	20	55
11	SYAMSUL HIDAYAH	8	20	40
12	A. HASLINDAH	14	20	70
13	AENUL SAHRUL	14	20	70
14	A. NIRIFTITAH	18	20	90
15	NURLAELI	18	20	90
16	ANA HAERUNNISA	11	20	55
17	A. VARADIBA	19	20	95
18	HERUL GUNAWAN	13	20	65
19	DIAN FEBRIANTO	16	20	80
20	A.RESKI YUNITITA	17	20	85
21	RUSLAN	15	20	75
22	FERDIAN RAHMAT	15	20	75

**LAMPIRAN 1.2.B : DAFTAR NILAI POSTTEST HASIL BELAJAR KELAS
KONTROL
(KELAS KONTROL)**

NO	NAMA	JAWABAN BENAR	JUMLAH SOAL	NILAI
1	SUPRIADI	4	20	20
2	HIKMAWAN MUDARSAL	9	20	45
3	NURHAERANI	8	20	40
4	DAHNIAR	5	20	25
5	ANDI NURUL HIDAYAH	11	20	55
6	ANDI SAIDATUL LUTFIAH	11	20	55
7	HASRIANA	10	20	50
8	ANDI SULASTRI	11	20	55
9	ZUIMIATI	11	20	55
10	KURNIAWATI	12	20	60
11	A. NURJANNAH	10	20	50
12	WAHYUNI	11	20	55
13	HAMZAH HAS	9	20	45
14	SAPRIADI	15	20	75
15	DIKI SETIAWAN	11	20	55
16	SYAKIRUDOIN	9	20	45
17	MUHAJIRIN	9	20	45
18	AKBAR	11	20	55
19	ASHARUDDIN	15	20	75
20	ISMAIL	15	20	75
21	NANDA MINARDI	14	20	70
22	SULFIKAR	14	20	70

**LAMPIRAN 1.3.A : DESKRIPTIF SKOR HASIL
BELAJAR FISIKA SISWA
KELAS EKSPERIMEN**

Skor Maksimum = 95

Skor Minimum = 40

N = 22

NO	Xi	Fi	Xi.Fi	xi-x	(Xi-X)^2	fi(xi-x)^2
1	95	1	95	22,05	486,00	486,00
2	90	2	180	17,05	290,55	581,10
3	85	3	255	12,05	145,09	435,28
4	80	3	240	7,05	49,64	148,92
5	75	4	300	2,05	4,18	16,74
6	70	3	210	-2,95	8,73	26,19
7	65	2	130	-7,95	63,27	126,55
8	60	0	0	-12,95	167,82	0,00
9	55	2	110	-17,95	322,37	644,73
10	50	0	0	-22,95	526,91	0,00
11	45	1	45	-27,95	781,46	781,46
12	40	1	40	-32,95	1.086,00	1.086,00
Jumlah	810	22	1605	-65	3932,02	4.332,95

Menghitung Rata – Rata :

$$\bar{X} = \frac{\sum fi.xi}{\sum fi}$$

$$= \frac{1605}{22}$$

$$= 72,95$$

Menghitung Standar Deviasi:

$$S^2 = \frac{\sum fi(x_i - \bar{x})^2}{n-1}$$

$$= \frac{4.332,96}{22-1}$$

$$= 206,33$$

$$S = \sqrt{206,33}$$

$$S = 14,36$$

Menghitung Varians

$$S^2 = (14,36)^2 = 206,33$$

Koefisien Variasi

$$KV = \frac{\text{standar deviasi}}{\text{rata - rata}} \times 100\%$$

$$KV = \frac{14,36}{72,95} \times 100\% = 19,68 \%$$

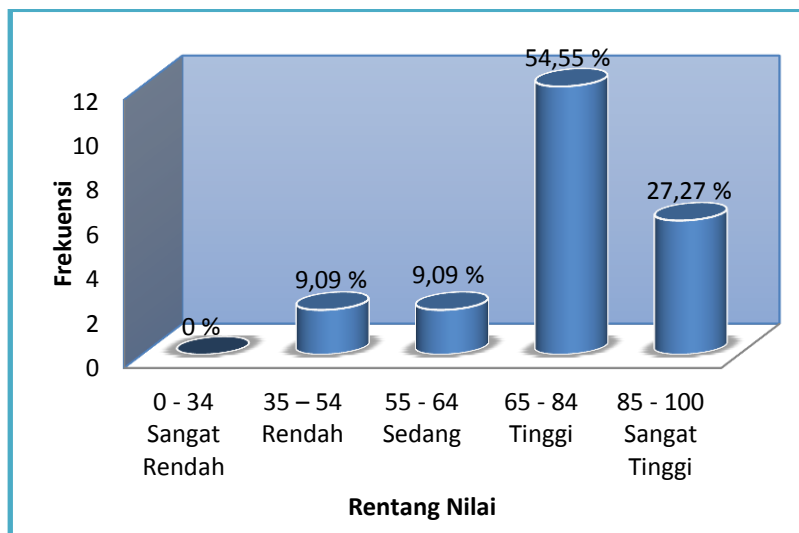
Analisis deskriptif hasil belajar dengan SPSS

Descriptives			
	Statistic	Std. Error	
Eksperimen	Mean	72,9545	3,06246
	95% Confidence Interval for Lower Bound	66,5858	
	Mean	Upper Bound	79,3233
	5% Trimmed Mean	73,5606	
	Median	75,0000	
	Variance	206,331	
	Std. Deviation	14,36423	
	Minimum	40,00	
	Maximum	95,00	
	Range	55,00	
	Interquartile Range	20,00	
	Skewness	-,766	,491
	Kurtosis	,215	,953

KATEGORISASI HASIL BELAJAR

No	Rentang Nilai	Frekuensi	Persentase (%)	Kategori
1	0 - 34	0	0	Sangat Rendah
2	35 – 54	2	9,09	Rendah
3	55 - 64	2	9,09	Sedang
4	65 - 84	12	54,55	Tinggi
5	85 - 100	6	27,27	Sangat Tinggi
Jumlah		22	100 %	

Grafik kategori hasil Belajar



**LAMPIRAN 1.3.B : DESKRIPTIF SKOR HASIL
BELAJAR FISIKA SISWA
KELAS KONTROL**

Skor Maksimum = 75

Skor Minimum = 20

N = 22

NO	Xi	Fi	Xi.Fi	xi-x	(Xi-X)^2	fi(xi-x)^2
1	75	3	225	21,59	466,17	1.398,50
2	70	2	140	16,59	275,26	550,52
3	65	0	0	11,59	134,35	0,00
4	60	1	60	6,59	43,44	43,44
5	55	7	385	1,59	2,53	17,72
6	50	2	100	-3,41	11,62	23,24
7	45	4	180	-8,41	70,71	282,85
8	40	1	40	-13,41	179,80	179,80
9	35	0	0	-18,41	338,89	0,00
10	30	0	0	-23,41	547,99	0,00
11	25	1	25	-28,41	807,08	807,08
12	20	1	20	-33,41	1.116,17	1.116,17
Jumlah	570	22	1175	-71	3994,01	4.419,32

Menghitung Rata – Rata :

$$\begin{aligned}\bar{X} &= \frac{\sum fi \cdot xi}{\sum fi} \\ &= \frac{1175}{22} \\ &= 53,41\end{aligned}$$

Menghitung Standar Deviasi:

$$\begin{aligned}S^2 &= \frac{\sum fi(x_i - \bar{x})^2}{n-1} \\ &= \frac{4419,32}{22-1} \\ &= 210,44 \\ S &= \sqrt{210,44}\end{aligned}$$

$$S = 14,51$$

Menghitung Varians

$$S^2 = (14,51)^2 = 210.54$$

Koefisien Variasi

$$KV = \frac{\text{standar deviasi}}{\text{rata - rata}} \times 100\%$$

$$KV = \frac{14,51}{53,40} \times 100\% = 27,17 \%$$

Analisis deskriptif hasil belajar dengan SPSS

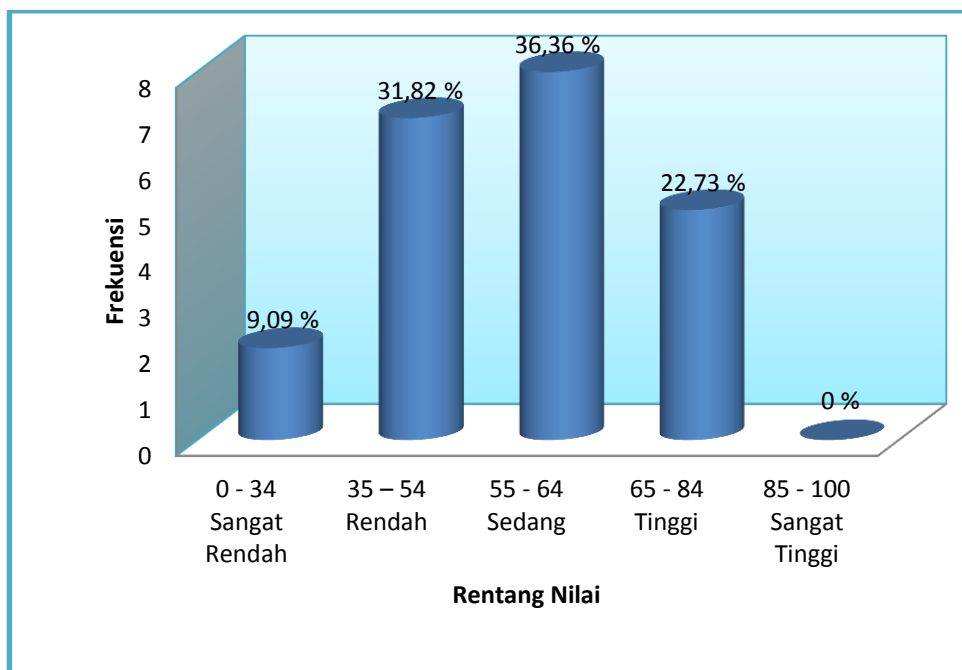
Descriptives

		Statistic	Std. Error
	Mean	53,4091	3,09283
	95% Confidence Interval for Lower Bound	46,9772	
	Mean Upper Bound	59,8410	
	5% Trimmed Mean	54,0404	
	Median	55,0000	
	Variance	210,444	
Kontrol	Std. Deviation	14,50668	
	Minimum	20,00	
	Maximum	75,00	
	Range	55,00	
	Interquartile Range	17,50	
	Skewness	-,437	,491
	Kurtosis	,463	,953

KATEGORISASI HASIL BELAJAR

No	Rentang Nilai	Frekuensi	Persentase (%)	Kategori
1	0 - 34	2	9,09	Sangat Rendah
2	35 - 54	7	31,82	Rendah
3	55 - 64	8	36,36	Sedang
4	65 - 84	5	22,73	Tinggi
5	85 - 100	0	0	Sangat Tinggi
Jumlah		22	100	

Grafik Hasil Belajar Fisika



Menentukan nilai D tabel

$$D_{\text{tabel}} = D_{(N)(\alpha)} = D_{(22)(0,05)} = 0,281$$

Keterangan :

Jika $D_{\text{hitung}} > D_{\text{tabel}}$ maka data tidak terdistribusi normal

Jika $D_{\text{hitung}} < D_{\text{tabel}}$ maka data terdistribusi normal

Berdasarkan hasil perhitungan diperoleh nilai $D_{\text{hitung}} = 0,15$ dan $D_{\text{tabel}} = 0,281$ pada taraf signifikan $\alpha = 0,05$, Sehingga disimpulkan $D_{\text{hitung}} < D_{\text{tabel}}$. Hal ini menunjukkan bahwa data yang diperoleh terdistribusi normal.

PENGUJIAN NORMALITAS DENGAN SPSS 20

Case Processing Summary

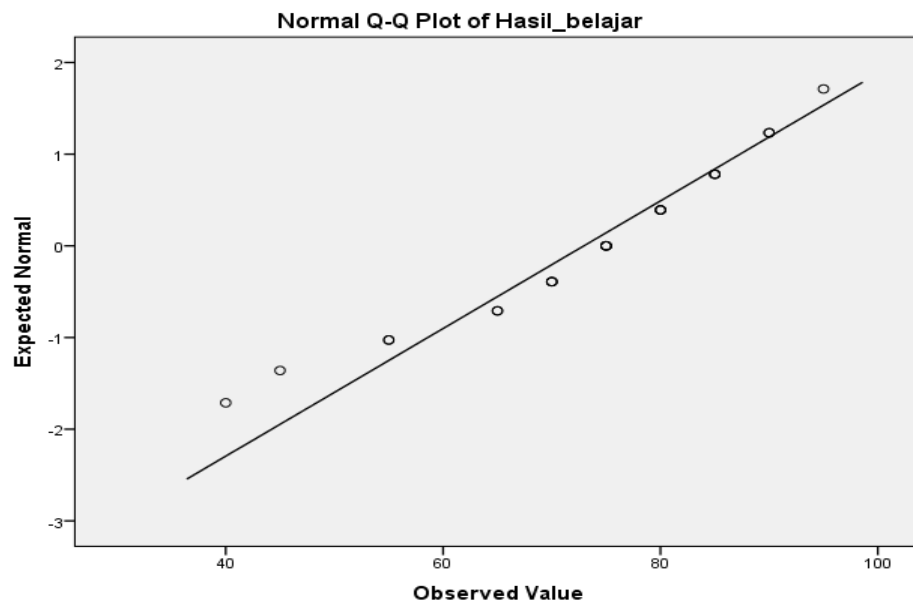
	Cases					
	Valid		Missing		Total	
	N	Percent	N	Percent	N	Percent
Hasil_belajar	22	100,0%	0	0,0%	22	100,0%

Tests of Normality

	Kolmogorov-Smirnov ^a			Shapiro-Wilk		
	Statistic	df	Sig.	Statistic	df	Sig.
Hasil_belajar	,148	22	,200 [*]	,942	22	,222

^ais is a lower bound of the true significance.

Liefors Significance Correction



LAMPIRAN 1.4.B : UJI NORMALITAS KELAS KONTROL:

No	Skor (xi)	fi	f K	∑fi	$s(x)=fk / \sum fi$	Sd	xi-x	$Z = xi - x / Sd$	Z tabel	$\rho(x) = 0,5 - Z$ - Z tabel	D = maks(fo(x)-s(x))
1	75	3	3	22	0,14	14,51	21,59	1,49	0,4319	0,0681	-0,07
2	70	2	5	22	0,23	14,51	16,59	1,14	0,3729	0,1271	-0,10
3	65	0	5	22	0,23	14,51	11,59	0,80	0,2881	0,2119	-0,02
4	60	1	6	22	0,27	14,51	6,59	0,45	0,1736	0,3264	0,05
5	55	7	13	22	0,59	14,51	1,59	0,11	0,0438	0,4562	-0,13
6	50	2	15	22	0,68	14,51	-3,41	-0,24	0,091	0,591	-0,09
7	45	4	19	22	0,86	14,51	-8,41	-0,58	0,219	0,719	-0,14
8	40	1	20	22	0,91	14,51	-13,41	-0,92	0,3212	0,8212	-0,09
9	35	0	20	22	0,91	14,51	-18,41	-1,27	0,398	0,898	-0,01
10	30	0	20	22	0,91	14,51	-23,41	-1,61	0,4463	0,9463	0,04
11	25	1	21	22	0,95	14,51	-28,41	-1,96	0,475	0,975	0,02
12	20	1	22	22	1,00	14,51	-33,41	-2,30	0,4898	0,9898	-0,01
Jumlah	570	22									

Menentukan nilai D tabel

$$D_{\text{tabel}} = D_{(N)(\alpha)} = D_{(22)(0,05)} = 0,281$$

Keterangan :

Jika $D_{\text{hitung}} > D_{\text{tabel}}$ maka data tidak terdistribusi normal

Jika $D_{\text{hitung}} < D_{\text{tabel}}$ maka data terdistribusi normal

Berdasarkan hasil perhitungan diperoleh nilai $D_{\text{hitung}} = 0,14$ dan $D_{\text{tabel}} = 0,281$ pada

taraf signifikan $\alpha = 0,05$, Sehingga disimpulkan $D_{\text{hitung}} < D_{\text{tabel}}$. Hal ini menunjukkan bahwa data yang diperoleh terdistribusi normal.

PENGUJIAN NORMALITAS DENGAN SPSS 20

Case Processing Summary

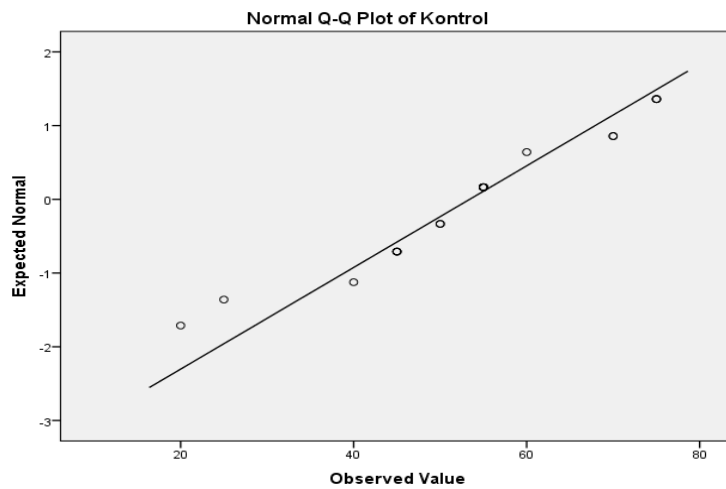
	Cases					
	Valid		Missing		Total	
	N	Percent	N	Percent	N	Percent
HASIL BELAJAR	22	100.0%	0	0.0%	22	100.0%

Tests of Normality

	Kolmogorov-Smirnov ^a			Shapiro-Wilk		
	Statistic	Df	Sig.	Statistic	df	Sig.
Hasil Belajar	,184	22	,052	,922	22	,085

Liliefors Significance Correction

GRAFIK



LAMPIRAN 1.4.C : UJI HOMOGENITAS VARIANS
HASIL BELAJAR FISIKA SISWA

1. Perhitungan secara Manual

Jumlah sampel kelas eksperimen = 22

Jumlah sampel kelas kontrol = 22

Total sampel = 44

Standar deviasi kelas eksperimen (S_1) = 14,36

Standar deviasi kelas kontrol (S_2) = 14,51

Varians kelas eksperimen (S_1^2) = 206,33

Varians kelas kontrol (S_2^2) = 210,54

Uji Homogentias F_{max} dari *Hartley-Pearson*:

$$F_{max} = \frac{\text{varians terbesar}}{\text{varians terkecil}}$$

Analisis:

$$F_{max} = \frac{S_{max}^2}{S_{min}^2}$$
$$= \frac{210,54}{206,33}$$

$$F_{max} = 1.02$$

Konfirmasi nilai F_{tabel} :

$$V_1 = dk_{pembilang} = n - 1 = 22 - 1 = 21$$

$$V_2 = dk_{penyebut} = n - 1 = 22 - 1 = 21$$

Taraf signifikan (α) = 0.05

$$F_{tabel} = F_{(\alpha, dk1, dk2)} = F_{(0.05, 21, 21)} = \mathbf{2,07}$$

Kesimpulan:

Berdasarkan hasil uji homogenitas, dapat ditunjukkan bahwa $F_{hitung} = 1.02$
 $< F_{tabel} = 2.07$, sehingga dapat disimpulkan bahwa varians data dari kedua kelompok
(kelas eksperimen dan kelas kontrol) tersebut adalah homogen.

2. Perhitungan dengan Program SPSS

Test of Homogeneity of Variances

nilai

Levene Statistic	df1	df2	Sig.
,037	1	42	,849

ANOVA

nilai

	Sum of Squares	df	Mean Square	F	Sig.
Between Groups	4202,273	1	4202,273	20,166	,000
Within Groups	8752,273	42	208,387		
Total	12954,545	43			

Berdasarkan uji *Levene Statistic* pada tabel di atas, diperoleh signifikansi sebesar 1,02. Nilai signifikansi ini lebih besar dari 0.05, sehingga dapat disimpulkan bahwa data hasil belajar fisika siswa berasal dari populasi yang homogen.

LEMBAR OBSERVASI SISWA
(Pembelajaran Jigsaw dengan Resume Kelompok)
pada Kelas Eksperimen

Mata pelajaran : Fisika
Materi : Listrik statis

No	Komponen yang diamati	Pertemuan			Jumlah	(%)
		1	2	3		
1	Siswa yang hadir pada saat proses pembelajaran	21	20	22	65	95,45
2	Siswa yang memperhatikan materi dengan baik	19	20	18	57	86,36
3	Siswa membagi diri secara kelompok yang terdiri dari 4-5 orang (kelompok asal)	21	20	22	65	95,45
4	Siswa membagi diri secara kelompok yang mendapatkan materi yang sama (kelompok ahli)	20	19	21	60	90,90
5	Siswa melakukan diskusi kelas yang dipimpin oleh salah satu siswa ahli dalam kelompok ahli	17	17	18	52	78,78
6	Masing-masing anggota kelompok ahli kembali ke kelompok asal, kemudian mengajarkan topik ke anggota lainnya.	21	20	22	65	95,45
7	Siswa mengisi Lembar kerja peserta didik dan membantu temannya menyelesaikan masalah	20	17	16	53	80,30

8	Siswa membuat resume kelompok	20	20	21	61	92,42
9	Masing-masing kelompok mempresentasikan diskusi kelompoknya didepan kelas	10	10	10	30	45,45
10	Siswa yang bertanya tentang materi yang belum dimengerti	5	7	5	17	25,76
11	Siswa yang melakukan kegiatan lain (ribut, bermain, mengganggu temannya, dll)	2	1	2	5	5,75

Petunjuk:

Data diisi berdasarkan jumlah siswa yang melakukan kegiatan berdasarkan uraian yang ada diatas.

Observer

Bandi

Nim : 20600112069

$$\text{Komponen 1} = \frac{65}{66} \times 100 \%$$

$$= 95,45 \%$$

$$\text{Komponen 2} = \frac{57}{66} \times 100 \%$$

$$= 86,36 \%$$

$$\text{Komponen 3} = \frac{65}{66} \times 100 \%$$

$$= 95,45 \%$$

$$\text{Komponen 4} = \frac{60}{66} \times 100 \%$$

$$= 90,90 \%$$

$$\text{Komponen 5} = \frac{52}{66} \times 100 \%$$

$$= 78,78 \%$$

$$\text{Komponen 6} = \frac{65}{66} \times 100 \%$$

$$= 94,45 \%$$

$$\text{Komponen 7} = \frac{53}{66} \times 100 \%$$

$$= 80,30 \%$$

$$\text{Komponen 8} = \frac{61}{66} \times 100 \%$$

$$= 92,42 \%$$

$$\text{Komponen 9} = \frac{65}{66} \times 100 \%$$

$$= 95,45 \%$$

$$\text{Komponen 10} = \frac{17}{66} \times 100 \%$$

$$= 25,76 \%$$

$$\text{Komponen 11} = \frac{5}{66} \times 100 \%$$

$$= 5,75 \%$$

Pedoman Penilaian :

$$\text{Nilai} : \frac{\text{jumlah frekuensi hasil pengamatan aktivitas siswa untuk setiap indikator}}{\text{jumlah maksimal frekuensi untuk setiap indikator}} \times 100 \%$$

Berdasarkan Tabel diatas terlihat bahwa pada komponen satu sampai sembilan dari pertemuan pertama sampai dengan pertemuan ketiga memiliki persentase yang memenuhi 75% siswa aktif. Sedangkan pada kategori sembilan dan sepuluh, persentasenya tidak memenuhi 75% siswa aktif. Namun secara umum hasil analisis data observasi aktivitas siswa yang terlihat pada Tabel menunjukkan sebagian besar aktivitas siswa berada pada kategori aktif.

LEMBAR OBSERVASI SISWA
(Pembelajaran Jigsaw tanpa Resume Kelompok)
pada Kelas Kontrol

Mata pelajaran : Fisika
Materi : Listrik statis

No	Komponen yang diamati	Pertemuan			Jumlah	(%)
		1	2	3		
1	Siswa yang hadir pada saat proses pembelajaran	20	19	18	57	86,36
2	Siswa yang memperhatikan materi dengan baik	15	14	14	43	65,15
3	Siswa membagi diri secara kelompok yang terdiri dari 4-5 orang (kelompok asal)	18	17	17	52	78,78
4	Siswa membagi diri secara kelompok yang mendapatkan materi yang sama (kelompok ahli)	16	15	14	45	68,18
5	Siswa melakukan diskusi kelas yang dipimpin oleh salah satu siswa ahli dalam kelompok ahli	10	12	14	36	54,54
6	Masing-masing anggota kelompok ahli kembali ke kelompok asal, kemudian mengajarkan topik ke anggota lainnya.	16	15	14	45	68,18
7	Siswa mengisi Lembar kerja peserta didik dan membantu temannya menyelesaikan masalah	20	17	16	53	80,30
8	Masing-masing kelompok mempresentasikan diskusi kelompoknya didepan kelas	9	9	9	27	40,90
9	Siswa yang bertanya tentang materi yang belum dimengerti	2	3	2	7	10,60

10	Siswa yang melakukan kegiatan lain (ribut, bermain, mengganggu temannya, dll)	7	6	4	17	25,76
----	---	---	---	---	----	-------

Petunjuk:

Data diisi berdasarkan jumlah siswa yang melakukan kegiatan berdasarkan uraian yang ada diatas.

Observer

Bandi

Nim : 20600112069

Pedoman Penilaian :

Nilai : $\frac{\text{jumlah frekuensi hasil pengamatan aktivitas siswa untuk setiap indikator}}{\text{jumlah maksimal frekuensi untuk setiap indikator}} \times 100 \%$

$$\text{Komponen 1} = \frac{57}{66} \times 100 \%$$

$$= 86,36 \%$$

$$\text{Komponen 10} = \frac{17}{66} \times 100 \%$$

$$= 25,76 \%$$

$$\text{Komponen 2} = \frac{43}{66} \times 100 \%$$

$$= 65,15 \%$$

$$\text{Komponen 3} = \frac{52}{66} \times 100 \%$$

$$= 78,78 \%$$

$$\text{Komponen 4} = \frac{45}{66} \times 100 \%$$

$$= 68,18 \%$$

$$\text{Komponen 5} = \frac{36}{66} \times 100 \%$$

$$= 54,54 \%$$

$$\text{Komponen 6} = \frac{45}{66} \times 100 \%$$

$$= 68,18 \%$$

$$\text{Komponen 7} = \frac{53}{66} \times 100 \%$$

$$= 80,30 \%$$

$$\text{Komponen 8} = \frac{27}{66} \times 100 \%$$

$$= 40,90 \%$$

$$\text{Komponen 9} = \frac{7}{66} \times 100 \%$$

$$= 10,60 \%$$

Berdasarkan Tabel diatas terlihat bahwa pada komponen (1), (3), dan (7) dari pertemuan pertama sampai dengan pertemuan ketiga memiliki persentase yang memenuhi 75% siswa aktif. Sedangkan pada kategori (2), (4), (5), (6), (8), (9), dan (10), persentasenya tidak memenuhi 75% siswa aktif. Secara umum hasil analisis data observasi aktivitas siswa yang terlihat pada tabel menunjukkan sebagian besar aktivitas siswa berada pada kategori tidak aktif.

LAMPIRAN 3

FORMAT PENGAMATAN GURU DAN SISWA

ABSEN SISWA

FORMAT PENGAMATAN PELAKSANAAN PRAKTEK PEMBELAJARAN

SMP NEGERI 3SALOMEKKO KAB. BONE

Nama observer :

Kelas : IX

Mata pelajaran : LISTRIK STATIS

Strategi Pembelajaran : Jigsaw dan resume kelompok

Aspek Yang Diamati		Ya	Tidak
Kegiatan Pendahuluan			
1	Guru mengucapkan salam pembuka		
2	Guru membuka pelajaran dengan menyampaikan tujuan pembelajaran		
3	Guru memulai pembelajarn dengan melakukan tanya jawab tentang materi sebelumnya		
Kegiatan Inti			
Penerapan sintaks Metode Pembelajaran			
1	Guru memberikan informasi atau ceramah mengenai materi yang akan dipelajari. pengertian listrikstatis.		
2	Guru membagi atas beberapa kelompok yang terdiri dari 4-5 orang..		
3	Guru memberikan lembar kerja ahli		
4	Masing-masing ketua kelompok membagi setiap anggota untuk mengerjakan LK ahli yang berbeda (satu peserta didik mengerjakan satu LK ahli).		
5	Kemudian anggota kelompok yang mengerjakan LK yang sama bertemu untuk mendiskusikan LK ahli tersebut sampai mengerti dan menjelaskan LK		

	sampai benar		
6	Peserta didik kembali ke kelompok asalnya dan bergantian mengajarkan teman dalam satu kelompoknya		
7	Peserta didik membuat resume kelompok		
8	Guru bertindak sebagai fasilitator atau nara sumber jika peserta didik mengalami kesulitan dalam mengerjakan		
9	Guru memberikan kesempatan kepada semua kelompok untuk mempresentasikan hasil diskusi di depan kelas		
10	Guru memberikan penguatan terhadap presentasi kelompok		
11	Setelah selesai mengerjakan LK ahli secara tuntas, guru meminta kepada peserta didik agar duduk kembali keposisi semula (tidak berkelompok).		
Pemanfaatan Media/Sumber Pembelajaran			
1	Menunjukkan keterampilan dalam penggunaan media belajar		
2	Menunjukkan keterampilan dalam penggunaan sumber belajar		
3	Melibatkan peserta didik dalam pemanfaatan media belajar		
4	Melibatkan peserta didik dalam pemanfaatan sumber belajar		
Pelaksanaan penilaian pembelajaran			
1	Melaksanakan Penilaian Pengetahuan		
2	Melaksanakan Penilaian Sikap		
3	Melaksanakan Penilaian Psikomotorik		
Penggunaan bahasa yang benar dan tepat dalam pembelajaran			
1	Menggunakan bahasa lisan secara jelas dan lancar		
2	Menggunakan bahasa tulis yang baik dan benar		
Kegiatan Penutup			
Penutup Pembelajaran			
1	Memberi kesempatan kepada siswa untuk bertanya		
2	Guru membimbing peserta didik menyimpulkan materi		

	yang sudah dipelajari		
3	Memberi motivasi belajar kepada siswa		
4	Menutup pelajaran		
JUMLAH			

Bone,

Observer

FORMAT PENGAMATAN SISWA

SMP NEGERI 3 SALOMEKKO KAB. BONE

Nama observer :

Kelas :IX

Mata pelajaran :LISTRIK STATIS

Strategi Pembelajaran : Jigsaw dan resume kelompok

Aspek Yang Diamati		Ya	Tidak
Kegiatan Pendahuluan			
1	Siswa menjawab salam dari guru		
2	Siswa memperhatikan tujuan pembelajaran yang disampaikan oleh guru		
3	Siswa merespon pertanyaan guru tentang materi sebelumnya		
Kegiatan Inti			
Penerapan sintaks Metode Pembelajaran			
1	Siswa memperhatikan penjelasan guru		
2	Siswa membagi diri secara kelompok yang terdiri dari 4-5 orang.		
3	Siswa melakukan diskusi kelas yang dipimpin oleh salah satu siswaahli		
4	Siswa memperhatikan percobaan yang dilakukan oleh temannya dan mengisi LK yang telah dibagikan		
5	Siswa mengumpulkan LK yang telah diisi		
6	Siswa memperhatikan penjelasan guru		
7	Siswa membuat resume kelompok		
8	Siswa mempresentasikan hasil diskusi di depan kelas		
Pemanfaatan Media/Sumber Pembelajarn			
1	Siswa terampil dalam menggunakan penggunaan media		

	pembelajaran		
2	Siswa terampil dalam penggunaan sumber belajar		
3	Siswa terlibat dalam pemanfaatan media belajar		
4	Siswa terlibat dalam pemanfaatan sumber belajar		
Kegiatan Penutup			
Penutup Pembelajaran			
1	Siswa menyimpulkan materi pembelajaran		
Jumlah			

Bone,
Observer

DAFTAR HADIR KELAS IX A SMP NEGERI 3 SALOMEKKO

NO	NIS	NAMA	L/P	PERTEMUAN KE				KET
				1	2	3	4	
1	131336	AKBAR	L	√	√	a	√	
2	131337	ASHARUDDIN	L	√	√	√	√	
3	131338	DIKI SETIAWAN	L	√	√	√	√	
4	131339	HAMSA HAS	L	√	√	√	√	
5	131340	HIKMAWAN MUDARSAL	L	√	√	√	√	
6	131341	ISMAIL	L	√	√	√	√	
7	131342	MUHAJIRIN	L	√	√	√	√	
8	131343	NANDA MINARDI	L	√	√	√	√	
9	131344	SAPRIADI	L	√	a	a	√	
10	131345	SUPRIADI	L	√	√	√	√	
11	131346	SULFIKAR	L	√	a	a	√	
12	131347	SYAKIRUDDIN	P	√	√	√	√	
13	131348	A.NURJANNAH	P	√	√	√	√	
14	131349	ANDI NURULHIDAYAH	P	√	√	√	√	
15	131350	ANDI SAIDATUL LUTFIAS	P	s	s	√	√	
16	131351	ANDI SULASTRI	P	√	√	√	√	
17	131352	HASRIANA	P	√	√	√	√	
18	131353	DAHNIAR	P	a	√	a	√	
19	131354	KURNIAWATI	P	√	√	√	√	
20	131355	NURHAERANI	P	√	√	√	√	
21	131356	WAHYUNI	P	√	√	√	√	
22	131357	ZULMATI	P	√	√	√	√	

MENGETAHUI

WALI KELAS

KETUA KELAS

HARTATI, S.Pd
NIP. 19780319 201000 2 014

ISMAIL

DAFTAR HADIR KELAS IX C SMP N 3 SALOMEKKO

NO	NIS	NAMA	L/P	PERTEMUAN KE				KET
				1	2	3	4	
1	131382	A. ABDUL GAFUR	L	√	√	√	√	
2	131384	AINUL SAHRUL	L	√	√	√	√	
3	131385	DIAN FEBRIANTO	L	√	√	a	√	
4	131386	HAERUL GUNAWAN	L	√	√	√	√	
5	131387	FERDIAN RAHMAT	L	√	√	√	√	
6	131388	JUSMAN	L	√	A	√	√	
7	131389	MUH. FAISAL	L	√	√	√	√	
8	131390	RUSLAN	L	√	√	√	√	
9	131391	SAHRUL SETIAWAN	L	√	√	√	√	
10	131392	SAFRIJAL	L	√	√	√	√	
11	131393	SYAMSUL HIDAYAT	L	√	√	√	√	
12	131395	A.ASTRI	P	√	√	√	√	
13	131396	ANDI HASLINDAH HAERUDDIN	P	√	√	√	√	
14	131397	ANDI NURIFTITAH	P	√	√	√	√	
15	131398	A.RESKI YUNITITA	P	√	√	√	√	
16	131399	AINUN MUTMAINNAH	P	√	√	√	√	
17	131400	ANA HAERUNNISA	P	√	√	√	√	
18	131401	MUTIARA FITRI	P	√	√	√	√	
19	131402	NURLAELI	P	√	√	√	√	
20	131403	PUTRI	P	a	√	√	√	
21	131404	RAHMANIAR	P	√	√	√	√	
22	131405	A.VARADIBA MAY WARDANA ARSAN	P	√	√	√	√	

MENGETAHUI

WALI KELAS

KETUA KELAS

NURJANNAH, S.Pd
NP. 19711231 199802 2 008

A. ASTRI



BERITA ACARA UJIAN SKRIPSI
(MUNAQASYAH) MAHASISWA FAKULTAS TARBİYAH
DAN KEGURUAN UIN ALAUDDIN MAKASSAR

Putih untuk Mahasiswa
Merah untuk Arsip
Biru untuk Akademik
Kuning untuk Jurusan

I


1. Nama Mahasiswa/NIM/Jurusan	: Abdul Rahman / 20600112069 / Pendidikan
2. Tempat, Tgl. Lahir/Jenis kelamin	: Bellu 07 Juni 1995 / laki-laki
3. Hari/Tgl. Ujian	: Kamis / 17 Maret 2016
4. Judul Skripsi	: Efektivitas Model Pembelajaran Aswaja ditinjau dengan Resume Kelompok terhadap Hasil Belajar Fisika kelas IX SMP Negeri 3 Sidrapo Kab Bone
5. Ketua/Sekretaris Sidang	: Rafiqah, S.Pd, M.Pd / Dr. H. Muhammad Ghothbi, S.Pd, M.Pd
6. Pembimbing	: 1, Nursalam, S.Pd, M.Pd / 2, A. Feruhat, S.Pd, M.Pd
7. Penguji	: 1, Drs. Jamrin, M.Pd / 2, Munirah, S.Ag, M.Ag

II

Hasil Ujian (Lingkari salah satunya Yang sesuai)	: a. Lulus tanpa perbaikan b. Lulus dengan perbaikan c. Belum lulus dengan perbaikan tanpa ujian ulang d. Belum lulus, perbaikan dan ujian ulang
--	--

III

Keterangan Perbaikan : *Perbaikan*




IV

SURAT PERNYATAAN

Pada hari ini Kamis tgl. 17 bulan 3 tahun 2016. Saya nyatakan bahwa segala berkenaan dengan : **a. Perbaikan skripsi; b. Ujian ulang; c. Penjilidan skripsi dan d. Penyerahan skripsi ke Fakultas**, Saya akan selesaikan dalam jangka waktu 3 bulan 0 hari (Tidak lebih dari tiga bulan) Segala resiko yang timbul akibat keterlambatan, adalah diluar tanggung jawab Pembimbing, penguji dan fakultas, dan karena itu konsekuensinya akan saya tanggung sendiri.

Makassar, 17 - 03 2016
Memberi pernyataan,

Nama Mahasiswa Abdul Rahman Tanda tangan 


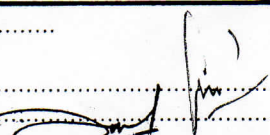


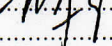

Keterangan Surat Pernyataan : Lingkari poin c dan d. Pada poin a dan b dilingkari salah satu atau keduanya sesuai kriteria kelulusan tersebut diatas (kotak II). Yang dilingkari, dibacakan oleh Mahasiswa.

3,54

V

Makassar, 17 - 3 - 2016

Tanda Tangan :

Ketua/Sekretaris	:		:	
Penguji	:	1, 	:	2, 
Pembimbing	:	1, 	:	2, 

VI

Keterangan hasil perbaikan :
Skripsi telah diperbaiki/diuji kembali dan telah diterima oleh tim penguji,
Pada tgl, 200

Tanda tangan tim penguji (1) (2)

VII

NILAI UJIAN :

I. Bahasa : Isi Metode : Penguasaan :
Rata-rata 3,55

II. Bahasa : Isi Metode : Penguasaan :

Tgl. Yudisium, 201
IPK $\frac{\sum SksN}{\sum Sks}$:

Keterangan Tambahan : Alamat Mahasiswa

Alamat di Makassar : Jl. A. M. Yakin Limpo Kode pos

No. Tlp./Hp. / 085 396 154 207

Alamat daerah asal : Jl. Kota/Kampung Propinsi

Kab. Bone Kec. Salomakko Desa/Kelurahan Bellu

RW/RT 01/01 Kode Pos No. Tlp./Hp. 082 293 862 259

Kotak No. 1 dan alamat Mahasiswa diisi oleh Mahasiswa yang bersangkutan sebelum ujian berlangsung

FORMULIR PENDAFTARAN UJIAN SKRIPSI

NOMOR: P.FISIKA/UA/III/512/2016

Nama lengkap : ABDUL RAHMAN
Tempat Tanggal Lahir : Bellu, 07 Juni 1995
Alamat : Samata Gowa
Suku bangsa : Bugis
NIM : 20600112069
Jurusan : Pendidikan Fisika
Jenis Kelamin : Laki-Laki
Judul Skripsi : Efektivitas Model Pembelajaran Jigsaw Yang Dikombinasi Dengan Resume Kelompok Terhadap Hasil Belajar Fisika Siswa Kelas IX SMPN 3 Salomekko Kab. Bone
Nomor Sertifikat KKN : 808/LP2M-UIN/X/2015
Nomor Sertifikat PIKIH : 739/PIBA,CBP/2013
Bukti Pembayaran SPP : SMT 1,2,3,4,5,6,7,8
Nomor SK Pembimbing (Tanggal 28 Mei 2015) : Nomor 838 Tahun 2015
IPK Sementara : 3,54 (495,5/140) IPKs $IPKs = \frac{\sum sksN}{sks}$
Tgl. Persetujuan Pembimbing : 08 Maret 2015
Dosen Penguji
Ketua : Rafiqah, S.Si., M.Pd.
Sekretaris : Dr. H. Muhammad Qaddafi, S.Si., M.Si.
Penguji : 1) Drs. Thamrin Tayeb, M.Si.
2) Munirah, S.Ag., M.Ag.
Pembimbing : 1) Nursalam, S.Pd., M.Si.
2) A. Ferawati Jafar S.Si., M.Pd.
UAPS (Komprehensif) :
Dirasah Islamiyah : Dosen: Drs. Ibrahim Nasbi, M.Th.I. Lulus Tgl. 28 Januari 2016
Ilmu Pendidikan Islam : Dosen: Muh. Rusdy Rasyid, S.Ag., M.Ed. Lulus Tgl. 24 Januari 2016
Metode Peng. P.Fisika : Dosen: Drs. Muhammad Yusuf Hidayat, M.Pd. Lulus Tgl. 22 Januari 2016

Samata-Gowa, 08 Maret 2016


Disetujui Oleh:
Ketua Jurusan,

Dr. H. Muhammad Qaddafi, S.Si., M.Si.
NIP: 19760802 200501 1 004

Mahasiswa,

ABDUL RAHMAN
NIM: 20600112069

Mengetahui
A.n. Dekan
Wakil Dekan Bidang Akademik,
Dr. Mujiono Dampolii, M.Ag.
NIP: 19641110 199203 1 005




PERSETUJUAN PEMBIMBING

Pembimbing penulisan skripsi saudara **Abdul Rahman**, NIM : **20600112069**, mahasiswa Jurusan Pendidikan Fisika pada Fakultas Tarbiyah dan Keguruan UIN Alauddin Makassar, setelah dengan seksama meneliti dan mengoreksi skripsi yang bersangkutan dengan judul :**“Efektivitas Model Pembelajaran Jigsaw yang dikombinasi dengan Resume Kelompok Terhadap Hasil Belajar Siswa Kelas IX SMP N 3 Salomekko Kab. Bone”**. Memandang bahwa skripsi tersebut telah memenuhi syarat-syarat ilmiah dan dapat disetujui untuk diajukan ke sidang munaqasyah.

Demikian persetujuan ini diberikan untuk diproses selanjutnya.

Makassar, Maret 2016

Pembimbing I




Nursalam, S.Pd., M.Si
NIP.19801229 200312 1 003

Pembimbing II



A. Ferawati Jafar, S.Si., M.Pd
NIP.

Mengetahui
Ketua Jurusan Pendidikan Fisika
Fakultas Tarbiyah dan Keguruan



Dr. Muhammad Qaddafi, S.Si, M.Si
NIP: 19760802 200501 1 004



**KEPUTUSAN DEKAN FAKULTAS TARBIYAH DAN KEGURUAN
UIN ALAUDDIN MAKASSAR
NOMOR: TAHUN 2016**

TENTANG

NARASUMBER SEMINAR DAN BIMBINGAN DRAFT SKRIPSI MAHASISWA

DEKAN FAKULTAS TARBIYAH DAN KEGURUAN UIN ALAUDDIN MAKASSAR


- Membaca** : Keputusan Dekan Fakultas Tarbiyah dan Keguruan UIN Alauddin Makassar Nomor: 838 Tahun 2015 tanggal 28 Mei 2015 tentang Pembimbing Penelitian dan Penyusunan Skripsi Mahasiswa:
- Nama : Abdul Rahman**
NIM : 20600112069 dengan judul :
“Efektivitas Model Pembelajaran *Jigsaw* yang Dikombinasi dengan Pemberian Resume Kelompok dalam Meningkatkan Hasil Belajar Fisika Siswa Kelas VII SMAN 3 Salomekko Ka. Bone”.
- Menimbang** : a. Bahwa untuk kelancaran pelaksanaan seminar dan bimbingan draft skripsi mahasiswa tersebut, dipandang perlu untuk menetapkan Narasumber seminar.
- b. Bahwa mereka yang ditetapkan dalam keputusan ini dipandang cakap dan memenuhi syarat untuk melaksanakan tugas sebagai Narasumber seminar tersebut.
- Mengingat** : 1. Undang-Undang RI Nomor 20 Tahun 2003 tentang Sistem Pendidikan Nasional;
2. Peraturan Pemerintah Republik Indonesia Nomor 17 Tahun 2010 tentang Pengelolaan dan Penyelenggaraan Pendidikan;
3. Keputusan Presiden Republik Indonesia Nomor 57 Tahun 2005 tentang Perubahan IAIN Alauddin Makassar menjadi Universitas Islam Negeri (UIN) Alauddin Makassar;
4. Keputusan Menteri Agama Republik Indonesia Nomor 25 Tahun 2013 jo No. 85/2013 tentang Organisasi dan Tata Kerja UIN Alauddin Makassar;
5. Peraturan Menteri Agama Nomor 20 Tahun 2014 tentang Statuta UIN Alauddin Makassar;
6. Keputusan Menteri Pendidikan dan Kebudayaan Nomor: 032/U/1996 tentang Kriteria Akreditasi Program Studi pada Perguruan Tinggi untuk Program Sarjana;
7. Keputusan Rektor UIN Alauddin Makassar Nomor 129 C Tahun 2013 tentang Pedoman Edukasi UIN Alauddin Makassar;
8. Keputusan Rektor UIN Alauddin Makassar Nomor 302 Tahun 2015 tentang Kalender Akademik UIN Alauddin Makassar Tahun Akademik 2016/2017.

- Memperhatikan** : Hasil rapat Pimpinan dan Dosen Fakultas Tarbiyah dan Keguruan UIN Alauddin Makassar tanggal 10 Oktober 2012 tentang Pelaksanaan Seminar dan Bimbingan Draft Skripsi Mahasiswa
- Menetapkan** : **KEPUTUSAN DEKAN FAKULTAS TARBİYAH DAN KEGURUAN TENTANG NARASUMBER SEMINAR DAN BIMBINGAN DRAFT SKRIPSI MAHASISWA**
- Pertama** : Mengangkat/menunjuk saudara:
- a. Nursalam, S.Pd., M.Si. : Narasumber I
- b. A. Ferawati Jafar, S.Si., M.Pd. : Narasumber II
- Kedua** : Tugas Narasumber adalah memberikan bimbingan dalam segi metodologi, isi dan teknis penyusunan draft skripsi mahasiswa;
- Ketiga** : Segala biaya yang berkaitan dengan penerbitan keputusan ini dibebankan kepada anggaran DIPA BLU Fakultas Tarbiyah dan Keguruan UIN Alauddin Makassar Tahun Anggaran 2015;
- Keempat** : Keputusan ini berlaku sejak tanggal ditetapkannya dan apabila terdapat kekeliruan/kesalahan di dalam penetapannya akan diadakan perubahan/perbaikan sebagaimana mestinya;
- Kelima** : Keputusan ini disampaikan kepada masing-masing yang bersangkutan untuk diketahui dan dilaksanakan dengan penuh tanggung jawab.

Ditetapkan di : Samata

Pada tanggal : Januari 2016

Dekan, *Amri*



Dr. H. Muhammad Amri, Lc., M.Ag.

NIP: 19730120 200312 1 001

Tembusan:

1. Rektor UIN Alauddin Makassar
2. Subbag Akademik, Kemahasiswaan dan Alumni Fakultas Tarbiyah dan Keguruan
3. Peringgal



KEMENTERIAN AGAMA R.I.
UNIVERSITAS ISLAM NEGERI (UIN) ALAUDDIN MAKASSAR
FAKULTAS TARBİYAH DAN KEGURUAN

Jl. Sultan Alauddin No. 36 Samata - Gowa ☎ Tlp./Fax. (0411) 882682 Kodepos 92114
Email : ftk_uinalauddin@yahoo.co.id

Nomor : 247/P.FIS/V/2015

Samata-Gowa, 12 Mei 2015

Hal : Permohonan Pengesahan Judul Skripsi
dan Penetapan Dosen Pembimbing

Kepada Yth.
Dekan Fakultas Tarbiyah dan Keguruan UIN Alauddin Makassar
Di –
tempat

Assalamu 'Alaikum Wr. Wb.

Saya yang bertandatangan di bawah ini:

Nama : **Abdul Rahman**
NIM : 20600112069
Semester : VI (Enam)
Fak./Jurusan : Tarbiyah dan Keguruan/Pendidikan Fisika

Dengan ini mengajukan judul skripsi untuk disahkan dan penetapan Dosen Pembimbing skripsi dengan judul:

"Efektivitas Model Pembelajaran Jigsaw Yang Dikombinasi Dengan Pemberian Resume Kelompok Dalam Meningkatkan Hasil Belajar Fisika Siswa Kelas VII SMPN 3 Salomekko Kab. Bone"

Demikian permohonan ini saya ajukan, atas perhatian dan persetujuan Bapak, saya ucapkan terimakasih.

Wassalamu 'Alaikum Wr. Wb.

Diterima disahkan oleh
Ketua Jurusan Pendidikan Fisika,

Dr. Muhammad Qaddafi, S.Si., M.Si.
NIP. 19760802 200501 1 004

Pemohon,

Abdul Rahman
NIM. 20600112069

Menyetujui
An. Dekan

Wakil Dekan Bidang Akademik,

Prof. Dr. H. Sabaruddin Garancang, M.A.
NIP. 19541231 198103 1 057



**KEPUTUSAN DEKAN FAKULTAS TARBIYAH DAN KEGURUAN
UIN ALAUDDIN MAKASSAR
NOMOR 838 TAHUN 2015
TENTANG
PEMBIMBING PENELITIAN DAN PENYUSUNAN SKRIPSI MAHASISWA**

DEKAN FAKULTAS TARBIYAH DAN KEGURUAN UIN ALAUDDIN MAKASSAR

Membaca : Surat dari Jurusan Pendidikan Fisika Fakultas Tarbiyah dan Keguruan UIN Alauddin Makassar No: 247/P.FIS/V/2015 tanggal 12 Mei 2015 tentang Permohonan Pengesahan Judul Skripsi dan Penetapan Dosen Pembimbing Mahasiswa:

Nama : Abdul Rahman

NIM : 20600112069 dengan judul :

“Efektivitas Model Pembelajaran Jigsaw Yang Dikombinasi Dengan Pemberian Resume Kelompok Dalam Meningkatkan Hasil Belajar Fisika Siswa Kelas VII SMPN 3 Salomekko Kab. Bone”.

Menimbang : a. Bahwa untuk membantu penelitian dan penyusunan skripsi mahasiswa tersebut, dipandang perlu untuk menetapkan Pembimbing Penelitian dan Penyusunan Skripsi Mahasiswa.

b. Bahwa mereka yang ditetapkan dalam keputusan ini dipandang cakap dan memenuhi syarat untuk melaksanakan tugas sebagai Pembimbing Penelitian dan Penyusunan Skripsi Mahasiswa tersebut.

Mengingat : 1. Undang-Undang Nomor 20 Tahun 2003 tentang Sistem Pendidikan Nasional;

2. Peraturan Pemerintah Republik Indonesia Nomor 17 Tahun 2010 tentang Pengelolaan dan Penyelenggaraan Pendidikan;

3. Keputusan Presiden Republik Indonesia Nomor 57 Tahun 2005 tentang Perubahan IAIN Alauddin Makassar menjadi Universitas Islam Negeri (UIN) Alauddin Makassar;

4. Keputusan Menteri Agama Republik Indonesia Nomor 5 Tahun 2006 tentang Organisasi dan Tata Kerja UIN Alauddin Makassar.

5. Peraturan Menteri Agama Nomor 20 Tahun 2014 tentang Statuta UIN Alauddin Makassar;

6. Keputusan Menteri Pendidikan dan Kebudayaan Nomor: 032/U/1996 tentang Kriteria Akreditasi Program Studi pada Perguruan Tinggi untuk Program Sarjana;

7. Keputusan Rektor UIN Alauddin Makassar Nomor 129 C Tahun 2013 tentang Pedoman Edukasi UIN Alauddin Makassar;

8. Keputusan Rektor UIN Alauddin Makassar Nomor 230 Tahun 2013 tentang Kalender Akademik UIN Alauddin Makassar Tahun Akademik 2014/2015.

- Memperhatikan** : Hasil rapat Pimpinan dan Dosen Fakultas Tarbiyah dan Keguruan UIN Alauddin Makassar tanggal 14 Februari 2011 tentang Pembimbing Penelitian dan Penyusunan Skripsi Mahasiswa
- Menetapkan** : **KEPUTUSAN DEKAN FAKULTAS TARBIYAH DAN KEGURUAN TENTANG DOSEN PEMBIMBING PENELITIAN DAN PENYUSUNAN SKRIPSI MAHASISWA**
- Pertama** : Mengangkat/menunjuk saudara:
- a. Nursalam, S.Pd., M.Si. : Pembimbing I
- b. A.ferawati Jafar S.Si, M.Pd : Pembantu Pembimbing
- Kedua** : Tugas pembimbing adalah memberikan bimbingan dalam segi bahasa, metodologi, isi, teknis penulisan sampai selesai dan mahasiswa tersebut lulus dalam ujian.
- Ketiga** : Segala biaya yang berkaitan dengan penerbitan keputusan ini dibebankan kepada anggaran DIPA BLU UIN Alauddin Makassar Tahun Anggaran 2015;
- Keempat** : Keputusan ini berlaku sejak tanggal ditetapkannya dan apabila terdapat kekeliruan/kesalahan di dalam penetapannya akan diadakan perubahan/perbaikan sebagaimana mestinya;
- Kelima** : Keputusan ini disampaikan kepada masing-masing yang bersangkutan untuk diketahui dan dilaksanakan dengan penuh tanggung jawab.

Ditetapkan di : Samata

Pada tanggal : 28 Mei 2015



Dr. H. Salehuddin, M.Ag.
NIP. 19541212 198503 1 001

Tembusan:

1. Rektor UIN Alauddin Makassar
2. Subbag Akademik, Kemahasiswaan dan Alumni Fakultas Tarbiyah dan Keguruan
3. Peringgal



**KEPUTUSAN DEKAN FAKULTAS TARBIYAH DAN KEGURUAN
UIN ALAUDDIN MAKASSAR
NOMOR: 748 TAHUN 2016**

**TENTANG
PANITIA UJIAN/DEWAN MUNAQISY SKRIPSI**

**DEKAN FAKULTAS TARBIYAH DAN KEGURUAN
UIN ALAUDDIN MAKASSAR SETELAH :**

- Membaca** : Lembaran persetujuan Pembimbing Skripsi mahasiswa Fakultas Tarbiyah dan Keguruan UIN Alauddin Makassar, dengan:
Nama : **ABDUL RAHMAN**
NIM : **20600112069**
Judul : **Efektivitas Model Pembelajaran Jigsaw Yang Dikombinasi Dengan Resume Kelompok Terhadap Hasil Belajar Fisika Siswa Kelas IX SMPN 3 Salomekko Kab. Bone**
Tertanggal **08 Maret 2015** yang menyatakan bahwa skripsi tersebut telah memenuhi syarat-syarat ilmiah dan dapat disetujui untuk diajukan ke sidang Munaqasyah.
- Menimbang** : a. Bahwa untuk melaksanakan ujian skripsi dalam rangka penyelesaian studi mahasiswa tersebut di atas, dipandang perlu menetapkan Panitia/Dewan Munaqisy;
b. Bahwa mereka yang tersebut namanya dalam Keputusan ini dipandang cakap untuk melaksanakan tugas ujian/munaqasyah skripsi tersebut.
- Mengingat** : 1. Undang-undang No. 20 Tahun 2003 tentang Sistem Pendidikan Nasional;
2. Peraturan Pemerintah Nomor 17 Tahun 2010 tentang Pengelolaan dan Penyelenggaraan pendidikan;
3. Peraturan Presiden RI Nomor 57 Tahun 2005 tentang Perubahan Status IAIN Alauddin Makassar menjadi UIN Alauddin Makassar;
4. Peraturan Menteri Agama Nomor 20 Tahun 2014, tentang Statuta UIN Alauddin Makassar;
5. Keputusan Menteri Agama Nomor 25 tahun 2013 jo No.85/2013, tentang Organisasi dan Tata Kerja UIN Alauddin Makassar;
6. Keputusan Rektor UIN Alauddin Makassar Nomor 129 C Tahun 2013, tentang Pedoman Edukasi UIN Alauddin;
7. Keputusan Rektor UIN Alauddin Makassar Nomor 53 Tahun 2016 tentang Kalender Akademik UIN Alauddin Makassar Tahun Akademik 2016/2017.

Memperhatikan : Hasil Rapat Pimpinan Fakultas Tarbiyah dan Keguruan UIN Alauddin Makassar tanggal 06 Mei 2015 tentang pelaksanaan KKN Profesi, Ujian Komprehensif dan Ujian/Munaqasyah Skripsi Mahasiswa Fakultas Tarbiyah dan Keguruan UIN Alauddin Makassar.

MEMUTUSKAN

Menetapkan : **KEPUTUSAN DEKAN FAKULTAS TARBIYAH DAN KEGURUAN UIN ALAUDDIN MAKASSAR TENTANG PANITIA UJIAN/ DEWAN MUNAQISY SKRIPSI**

Pertama : Mengangkat Panitia Ujian/Dewan Munaqisy Skripsi Saudara (i) : **ABDUL RAHMAN , NIM: 20600112069;**

Kedua : Panitia Ujian/Dewan Munaqisy bertugas untuk mempersiapkan dan melaksanakan ujian terhadap mahasiswa tersebut;

Ketiga : Segala biaya yang timbul akibat dikeluarkannya Keputusan ini dibebankan kepada Anggaran DIPA BLU UIN Alauddin Makassar Tahun Anggaran 2016 sesuai dengan ketentuan dan peraturan yang berlaku;

Keempat : Keputusan ini mulai berlaku sejak tanggal ditetapkan dan apabila di kemudian hari terdapat kekeliruan/kesalahan di dalamnya akan diperbaiki sebagaimana mestinya;

Kelima : Keputusan ini disampaikan kepada masing-masing yang bersangkutan untuk dilaksanakan dengan penuh tanggungjawab.

Ditetapkan di : Samata-Gowa
Pada Tanggal : 08 Maret 2016



Dr. H. Muhammad Amri, Lc., M.Ag.
NIP. 19730120 200312 1 001

Tembusan:

1. Rektor UIN Alauddin Makassar;
2. Kasubag Akademik, Kemahasiswaan dan Alumni Fakultas Tarbiyah dan Keguruan;
3. Peringgal.

**LAMPIRAN : KEPUTUSAN DEKAN FAKULTAS TARBIYAH DAN KEGURUAN
UIN ALAUDDIN MAKASSAR
NOMOR: 748 TAHUN 2016**


TENTANG

PANITIA UJIAN /DEWAN MUNAQISY SKRIPSI

A.n. Saudara/i **ABDUL RAHMAN , NIM: 20600112069;**

Ketua : Rafiqah, S.Si., M.Pd.
Sekretaris : Dr. H. Muhammad Qaddafi, S.Si., M.Si.
Munaqisy I : Drs. Thamrin Tayeb, M.Si.
Munaqisy II : Munirah, S.Ag., M.Ag.
Pembimbing I : Nursalam, S.Pd., M.Si.
Pembimbing II : A. Ferawati Jafar S.Si., M.Pd.
Pelaksana : Jumrah, S.Ag.

Ditetapkan di : Samata-Gowa
Pada Tanggal : 08 Maret 2016



Dekan,
Dr. H. Muhammad Amri, Lc., M.Ag.
NIP: 19730120 200312 1 001



PEMERINTAH KABUPATEN BONE
DINAS PENDIDIKAN
SMP NEGERI 3 SALOMEKKO
Alamat : Gattareng, Kec. Salomekko Kab. Bone



SURAT KETERANGAN
NOMOR : 420/134/DP/2015

Yang bertanda tangan di bawah ini :

Nama : **Dra. Hj. ST. NORMAH**
NIP : 19631231 198403 2 068
Jabatan : Kepala SMP Negeri 3 Salomekko

Dengan ini menyatakan bahwa :

Nama : Abdul Rahman
NIM : 20600112069
Jenis Kelamin : Laki-laki
Umur : 20 Tahun
Jurusan/Program : Pendidikan Fisika (S1)
Universitas : Universitas Islam Negeri (UIN) Alauddin Makassar

Telah melakukan penelitian dengan judul :


“Efektivitas Strategi Pembelajaran Jigsaw yang Dikombinasi dengan Pemberian Resume Kelompok Terhadap Hasil Belajar Fisika Siswa Kelas IX SMPN 3 Salomekko Kab.Bone”.

Dari 12 s/d 20 November 2015.

Demikian surat Keterangan ini dibuat untuk dipergunakan sebagaimana mestinya.

Gattareng-Bone, 20 November 2015

Kepala SMP N 3 Salomekko,



Dra. Hj. ST. NORMAH
NIP. 19631231 198403 2 068

Nomor : T.I/HM.00/24/2016

Samata, 05 Januari 2016

Lamp : -

Hal : Undangan Menghadiri Seminar

Kepada

YTH :

1. Nursalam, S.Pd., M.Si. (Narasumber I)
2. A. Ferawati Jafar, S.Si., M.Pd. (Narasumber II)
3. Mahasiswa

Di Tempat

Assalamu 'Alaikum Wr. Wb.



Sehubungan dengan permohonan Saudari Abdul Rahman NIM: 20600112069 Tentang Seminar dan Bimbingan Draft Skripsi dengan judul:

"Efektivitas Model Pembelajaran *Jigsaw* yang Dikombinasi dengan Pemberian Resume Kelompok dalam Meningkatkan Hasil Belajar Fisika Siswa Kelas VII SMAN 3 Salomekko Ka. Bone".

Maka bersama ini kami mengundang Bapak/Ibu untuk menghadiri dan memandu seminar Mahasiswa yang bersangkutan, yang Insya Allah akan dilaksanakan pada:

Hari/Tanggal : Kamis / 28 - Januari 2016
Waktu : 08.00 Wita - Selesai
Tempat : microteaching.

Demikian disampaikan dan atas perhatian Bapak/Ibu diucapkan terima kasih

Wassalam
Dekan


Dr. H. Muhammad Amri, Lc., M.Ag.
NIP. 19730120 200312 1 001

Tembusan;

1. Ketua Jurusan
2. Mahasiswa yang bersangkutan
3. Arsip



KEMENTERIAN AGAMA
UNIVERSITAS ISLAM NEGERI ALAUDDIN MAKASSAR
FAKULTAS TARBIYAH DAN KEGURUAN

Kampus I Jl. Slt Alauddin No. 63 Makassar Tlp. (0411) 864924 Fax 864923
Kampus II Jl. H.M Yasin Limpo No. 36 Samata Sungguminasa-Gowa Tlp. (0411) 424835 Fax 424836

SURAT KETERANGAN VALIDASI INSTRUMEN

Yang bertanda tangan di bawah ini:

Nama : *Nardin, S.Pd., M.Pd.*
NIP :
Jabatan : Validator

Dengan ini menyatakan telah memeriksa dan meneliti instrumen tentang:

6. Tes Hasil Belajar Fisika
7. Lembar Kegiatan Peserta Didik (LKPD)
8. Lembar Pengamatan Kegiatan Siswa
9. Rencana Pelaksanaan Pembelajaran (RPP)
10. Lembar Pengamatan Aktivitas Guru

Yang digunakan untuk pengumpulan data dalam penelitian dari Mahasiswa:

Nama : **Abdul Rahman**
Nim : 20600112069
Fakultas/Jurusan : Tarbiyah & Keguruan / Pendidikan Fisika

Judul Penelitian *“Efektivitas Strategi Pembelajaran Jigsaw yang Dikombinasi dengan Pemberian Resume Kelompok Terhadap Hasil Belajar Fisika Siswa Kelas IX SMPN 3 Salomekko Kab.Bone ”*

Setelah diperiksa dan dikoreksi tiap butir instrumen tersebut, maka dinyatakan memenuhi syarat untuk dipergunakan.

Demikian surat pernyataan ini dibuat, dan akan di pergunakan sebagaimana mestinya.

Samata – Gowa, 7 November 2015

Validator

Nardin, S.Pd., M.Pd.

RIWAYAT HIDUP



Abdul Rahman, lahir di Bellu tanggal 07 Juni 1995. Anak pertama dari dua bersaudara dan merupakan buah cinta pasangan Mustafa dan marhuma.

Penulis memulai jenjang pendidikan dasar pada tahun 2000 di MI No. 53 Belu Kab. Bone dan tamat pada tahun 2006. Pada tahun yang sama penulis melanjutkan pendidikan ke jenjang Sekolah Menengah Pertama (SMP) di SMP Negeri 3 Salomekko Kabupaten Bone dan tamat pada tahun 2009. Kemudian pada tahun yang sama sampai pada tahun 2009 penulis melanjutkan pendidikan ke jenjang Sekolah Menengah Atas (SMA) di SMA Negeri 1 Kahu Kabupaten Bone. Pada tahun 2012 penulis melanjutkan pendidikan di Universitas Islam Negeri Alauddin Makassar (UINAM) program Strata Satu (S1) Jurusan Pendidikan Fisika Fakultas Tarbiyah dan Keguruan melalui penerimaan mahasiswa jalur Ujian tulis UMM. Penulis berharap untuk dapat meraih ilmu dan pendidikan pada jenjang lebih tinggi lagi.