

**EFEKTIVITAS PENILAIAN UNJUK KERJA DAN PENILAIAN PORTOFOLIO
TERHADAP AKTIFITAS BELAJAR MATEMATIKA SISWA KELAS VIII MTs
NEGERI MODEL MAKASSAR**



SKRIPSI

Diajukan untuk Memenuhi Salah Satu Syarat Meraih Gelar Sarjana
Pendidikan (S.Pd) Jurusan Pendidikan Matematika
Pada Fakultas Tarbiyah dan Keguruan
UIN Alauddin Makassar

OLEH

FERAWATI
NIM: 20402110025

**FAKULTAS TARBIYAH DAN KEGURUAN
UIN ALAUDDIN MAKASSAR
2014**

PERNYATAAN KEASLIAN SKRIPSI

Dengan penuh kesadaran penyusun yang bertanda tangan di bawah ini, menyatakan bahwa skripsi ini adalah benar hasil karya penyusun sendiri. Dan apabila dikemudian hari terbukti bahwa ia merupakan duplikat, tiruan, dibuatkan atau dibantu orang lain secara keseluruhan, maka skripsi dan gelar yang diperoleh karenanya batal demi hukum.

Makassar, 25 Maret 2014

Penyusun

FERAWATI
NIM: 20402110025

PERSETUJUAN PEMBIMBING

Pembimbing penulisan skripsi saudara **Ferawati**, NIM : **20402110025**, mahasiswa Jurusan Pendidikan Matematika pada Fakultas Tarbiyah dan Keguruan UIN Alauddin Makassar, setelah dengan seksama meneliti dan mengoreksi skripsi yang bersangkutan dengan judul :“ **Efektivitas Penilaian Unjuk Kerja dan Penilaian Portofolio Terhadap Aktifitas Belajar Matematika Siswa Kelas VIII MTs Negeri Model Makassar** ”. Memandang bahwa skripsi tersebut telah memenuhi syarat-syarat ilmiah dan dapat disetujui untuk diajukan ke sidang munaqasyah.

Demikian persetujuan ini diberikan untuk diproses selanjutnya.

Makassar, 25 Maret 2014

Pembimbing I

Pembimbing II

Dr. Ilyas Ismail, M. Pd., M. Si
NIP. 19620107 199403 1 002

Nursalam, S. Pd., M. Si
NIP. 19801229 200312 1003

PENGESAHAN SKRIPSI

Skripsi yang berjudul “ **Efektivitas Penilaian Unjuk Kerja dan Penilaian Portofolio Terhadap Aktifitas Belajar Matematika Siswa Kelas VIII MTs Negeri Model Makassar**” yang disusun oleh saudari **Ferawati, NIM : 20402110025** mahasiswi Program Studi Pendidikan Matematika pada Fakultas Tarbiyah dan Keguruan UIN Alauddin Makassar, telah diuji dan dipertahankan dalam sidang munaqasyah yang diselenggarakan pada hari **Kamis** tanggal **17 April 2014 M.** Bertepatan dengan **16 Jumadil Akhir 1435 H.** Dinyatakan diterima sebagai salah satu syarat untuk memperoleh gelar Sarjana Pendidikan pada Fakultas Tarbiyah dan Keguruan Prodi Pendidikan Matematika, dengan beberapa perbaikan.

Makassar, 17 April 2014 M
16 Jumadil Akhir 1435 H

DEWAN PENGUJI **(SK. Dekan No. 422 Tahun 2014)**

KETUA	: Drs. Thamrin Tayeb, M.Si.	(.....)
SEKERTARIS	: Nursalam, S. Pd., M. Si.	(.....)
MUNAQASYAH I	: Dr. Misykat Malik Ibrahim, M. Si.	(.....)
MUNAQASYAH II	: Nurkhalisah Latuconsina, S. Ag., M.Pd.	(.....)
PEMBIMBING I	: Dr. Ilyas Ismail, M. Pd., M. Si.	(.....)
PEMBIMBING II	: Nursalam, S. Pd., M. Si.	(.....)

Disahkan oleh :
Dekan Fakultas Tarbiyah dan Keguruan
UIN Alauddin Makassar

Dr. H. Salehuddin, M. Ag.
NIP. 19541212 198503 1 001

KATA PENGANTAR



Segalah puji bagi Allah yang Maha bijaksana yang memberikan hikmah kepada siapa yang dikehendaki-Nya. Tiada kata yang patut penulis ucapkan selain puji syukur kehadiran Allah SWT Karena berkat rahmat-Nya sehingga penulis merampungkan skripsi ini, walaupun dalam penyusunan skripsi ini penulis menemukan banyak hambatan-hambatan, namun berkat bimbingan dari berbagai pihak akhirnya skripsi ini dapat dirampungkan. Salam dan shalawat kepada Rasulullah SAW yang telah mengantarkan ummat manusia menuju jalan yang benar. Penulis menyadari bahwa banyak kekurangan yang terdapat dalam skripsi ini, maka penulis bersikap positif dalam menerima saran maupun kritikan yang sifatnya membangun.

Melalui tulisan ini pula, penulis menyampaikan ucapan terimakasih yang tulus kepada kedua orang tua tercinta, Ayahanda **Abd. Rahim** dan Ibunda **Hj. Langga** serta seluruh keluarga yang telah memberikan perhatian dan pengorbanan serta keikhlasan doa demi kesuksesan penulis. Selain itu tidak lupa penulis mengucapkan terima kasih kepada:

1. Prof. Dr. H. Qadir Gassing, MA, rektor UIN Alauddin Makassar beserta pembantu rektor UIN Alauddin Makassar.

2. Dr. H. Salehuddin, M. Ag, Dekan Fakultas Tarbiyah dan Keguruan UIN Alauddin Makassar beserta pembantu Dekan Fakultas Tarbiyah dan Keguruan UIN Alauddin Makassar.
3. Drs. Thamrin Tayeb, M.Si. selaku ketua program Pendidikan Matematika UIN Alauddin Makassar dan Nursalam, S. Pd., M. Si. selaku sekretaris program Pendidikan Matematika.
4. Dr. Ilyas Ismail, M. Pd., M.Si. selaku pembimbing I yang dengan penuh kesabaran dan ketekunan membimbing penulis sehingga skripsi ini bisa di selesaikan seperti yang diharapkan.
5. Nursalam, S. Pd., M.Si. selaku pembimbing II yang dengan penuh kesabaran dan ketekunan membimbing penulis sehingga skripsi ini bisa di selesaikan seperti yang diharapkan.
6. Para dosen, karyawan dan karyawan Fakultas Tarbiyah dan Keguruan yang secara konkrit memberikan bantuannya baik secara langsung maupun tidak langsung.
7. Kantor Wilayah Kementerian Agama Provinsi Sulawesi Selatan, Kepala sekolah beserta guru dan seluruh staff MTs Negeri Model Makassar yang telah bersedia memberikan izin kepada penulis untuk mengadakan penelitian dan membantu penulis selama melakukan penelitian.
8. Drs. Adi Mulia, M. Pd, yang telah menjadi narasumber dalam penelitian ini.

9. Saudaraku tercinta (Yakub dan Miskawati) yang telah memberikan motivasi, materi dan dorongan serta selalu memberikan semangat sehingga penyusun dapat menyelesaikan skripsi ini.
10. H. Hasan Mallo dan Hj. Maryam yang telah menggap penulis sebagai anak sendiri, serta keponakanku, Muhlis, Muh. Yahya, Mursidin, Muhsin, Rif'ah Marfuah, Budi Mulia dan Mukhlisah terima kasih atas dukungannya selama ini yang memotivasi penulis untuk menyelesaikan skripsi.
11. Kakakku tercinta (Andi Rani Riadipta, Fatimah Fahra, Amanda Rasyid, St. Aminah, Doddy Trihidayat) yang telah memberikan motivasi, materi dan dorongan serta selalu memberikan semangat sehingga penyusun dapat menyelesaikan skripsi ini.
12. Sahabatku yang tercinta (Andi Sulhaerah B.A. Muh. Ali) yang selalu mendampingi dalam suka dan duka.
13. Sahabat penulis (Muh. Irsyad Syam, Muammar, Saipul Sulun, Vhiank, Echal, Heriyani, Yusri, A. Aman, Irsyad Musa, Ariska, Rudi Jayadi, Hasby Yahya, Saharuddin) yang sejak masa sekolah sampai dengan perkuliahan selalu ada saat suka maupun duka.
14. Rekan-rekan seperjuangan (Anita Purnama Putri, Herma, Amiruddin Mansur, Haerul Amri, Eko Paradita Aswadi, Ahmad Nur) dan semua teman-teman Matematika angkatan 10 terutama Matematika 1,2 yang tidak dapat kusebutkan namanya satu persatu.

15. Rekan-rekan WR (Azmidar, Heriyanti, Dasriani, Fitriani) yang selalu memberikan motivasi sehingga skripsi ini dapat terselesaikan.
16. Nurdin dan Keluarga serta teman-teman KKN Profesi angkatan IV UIN Alauddin Makassar, Posko II Samata : Tri, Hana, Serly, Sarah, Serli, Ani, Uki, Imam, Ihsan, dan Syarif. Terkhusus buat Tillah yang selalu mendampingiku dalam pembuatan skripsi selama berada diposko. Terima Kasih, kalian bukan lagi orang baru, bukan pula teman biasa tetapi kita sudah menjadi keluarga kecil.

Demikian ucapan terima kasih penulis sampaikan kepada semua pihak yang telah memberikan bantuan, Tiada sesuatu yang bisa penulis berikan kecuali apa yang kita lakukan selama ini bernilai ibadah disisi Allah SWT, serta semoga skripsi ini bermanfaat bagi semua orang khususnya bagi penulis sendiri. Akhirnya, semoga Allah berkenaan menerima amal bakti yang diabdikan oleh kita semua.

Makassar, 25 Maret 2014

Ferawati
NIM.20402110025

DAFTAR ISI

HALAMAN JUDUL	i
PERNYATAAN KEASLIAN SKRIPSI	ii
PERSETUJUAN PEMBIMBING	iii
PENGESAHAN SKRIPSI.....	iv
KATA PENGANTAR	v
DAFTAR ISI	ix
DAFTAR TABEL	xi
DAFTAR GAMBAR.....	xii
DAFTAR LAMPIRAN	xiii
DAFTAR RIWAYAT HIDUP	xiv
ABSTRAK	xv
BAB I PENDAHULUAN	1-10
A. Latar Belakang	1
B. Rumusan Masalah	6
C. Pembatasan Masalah	7
D. Tujuan Penelitian	9
E. Manfaat Penelitian	10
BAB II. TINJAUAN PUSTAKA	11-32
A. Penilaian Unjuk Kerja	11
B. Penilaian Portofolio.....	19
C. Aktifitas Belajar	28
BAB III METODE PENELITIAN	33-47
A. Jenis, Desain dan Lokasi Penelitian	33
B. Variabel Penelitian	34
C. Populasi dan Sampel	36

D. Teknik Pengumpulan Data	37
E. Instrumen Penelitian	38
F. Prosedur Penelitian	40
G. Teknik Analisis Data	42
BAB IV. HASIL DAN PEMBAHASAN	48-66
A. Hasil Penelitian	48
1. Deskripsi Aktifitas Belajar Matematika Siswa Kelas VIII MTs Negeri Model Makassar Yang dinilai dengan Menggunakan Penilaian Unjuk Kerja	48
2. Deskripsi Aktifitas Belajar Matematika Siswa Kelas VIII MTs Negeri Model Makassar Yang dinilai dengan Menggunakan Penilaian Portofolio	53
3. Perbedaan Aktifitas Belajar Matematika Siswa yang Dinilai dengan Menggunakan Penilaian Unjuk Kerja dan Siswa yang Dinilai dengan Menggunakan Penilaian Portofolio Pada Siswa Kelas VIII MTs Negeri Model Makassar	57
B. Pembahasan	62
BAB V . PENUTUP	67-68
A. Kesimpulan	67
B. Implementasi Hasil Penelitian	68
DAFTAR PUSTAKA	69-71
LAMPIRAN-LAMPIRAN.....	72-122

DAFTAR TABEL

Tabel		Hal.
3.1	Lembar Observasi Terhadap Aktifitas Belajar Siswa	39
3.2	Kriteria Presentasi Aktifitas Siswa	44
4.1	Data Hasil Penilaian Unjuk Kerja(Kelompok Eksperimen I)	49
4.2	Distribusi Frekuensi dan Persentase Aktifitas Belajar Matematika untuk Kelas Eksperimen I Siswa yang dinilai dengan Menggunakan Penilaian Unjuk Kerja di Kelas VIII ₍₆₎ MTs Negeri Model Makassar.....	50
4.3	Data Hasil Penilaian Portofolio (Kelompok Eksperimen II)	54
4.4	Distribusi Frekuensi dan Persentase Aktifitas Belajar Matematika untuk Kelas Eksperimen II Siswa yang dinilai dengan Menggunakan Penilaian Portofolio di Kelas VIII ₍₅₎ MTs Negeri Model Makassar.....	55

DAFTAR GAMBAR

Gambar		Hal.
4.1	Gambaran Aktifitas Belajar Siswa Pada Saat dinilai dengan Menggunakan Penilaian Unjuk Kerja	51
4.2	Gambaran Aktifitas Belajar Siswa Pada Saat dinilai dengan Menggunakan Penilaian Portofolio	56
4.3	Perbandingan Aktifitas Belajar Matematika Siswa yang dinilai dengan Menggunakan Penilaian Unjuk Kerja dengan Siswa yang dinilai dengan Menggunakan Penilaian Portofolio	62

DAFTAR LAMPIRAN

Lampiran		Hal.
A ₁	RPP 1 Kelas Eksperimen I dan II	72
A ₂	RPP 2 Kelas Eksperimen I dan II	78
A ₃	RPP 3 Kelas Eksperimen I dan II	83
A ₄	Daftar Hadir Kelas Eksperimen I.....	88
A ₅	Daftar Hadir Kelas Eksperimen II	90
A ₆	Lembar Observasi Aktifitas Belajar Matematika Siswa.....	92
B ₁	Lembar Penilaian Unjuk Kerja	94
B ₂	Lembar Penilaian Portofolio	95
C ₁	Hasil penilaian Unjuk Kerja dan Penilaian Portofolio.....	97
C ₂	Hasil Pengolahan Analisis Statistik Deskriptif	101
C ₃	Uji Normalitas.....	106
C ₄	Uji Homogenitas	111
C ₅	Uji Hipotesis	114
C ₆	Spss	116

DAFTAR RIWAYAT HIDUP

Nama : Ferawati

TTL : Ganra, 11 Januari 1992

Alamat : Jln. Rappocini Raya Lr. 9E. No. 9

PENDIDIKAN

1. MI Pergis Ganra Kab. Soppeng Provinsi Sulawesi Selatan
2. SMP Pergis Ganra Kab. Soppeng Provinsi Sulawesi Selatan
3. MA Pergis Ganra Kab. Soppeng Provinsi Sulawesi Selatan
4. Mahasiswa Jurusan Pendidikan Matematika Fakultas Tarbiyah dan Keguruan UIN Alauddin Makassar.

ABSTRAK

Nama : Ferawati
Nim : 20402110025
Jurusan : Pendidikan Matematika
Fakultas : Tarbiyah dan Keguruan
Judul : Efektivitas Penilaian Unjuk Kerja dan Penilaian Portofolio Terhadap Aktifitas Belajar Matematika Siswa Kelas VIII MTs Negeri Model Makassar

Skripsi ini membahas tentang efektivitas penilaian unjuk kerja dan penilaian portofolio terhadap aktifitas belajar matematika siswa kelas VIII MTs Negeri Model Makassar. Penelitian ini bertujuan untuk mengetahui aktifitas belajar matematika siswa di kelas VIII MTs Negeri Model Makassar yang dinilai dengan menggunakan penilaian unjuk kerja, untuk mengetahui aktifitas belajar matematika siswa di kelas VIII MTs Negeri Model Makassar yang dinilai dengan menggunakan penilaian portofolio, untuk mengetahui adakah perbedaan aktifitas belajar matematika siswa yang dinilai dengan menggunakan penilaian unjuk kerja dan siswa yang dinilai dengan menggunakan penilaian portofolio.

Jenis penelitian ini adalah jenis penelitian *Pre Experimental Design* dengan desain penelitian *Intact-Group Comparison*. Populasi dalam penelitian ini adalah seluruh siswa kelas VIII MTs Negeri Model Makassar tahun ajaran 2013-2014 yang terdiri dari 9 kelas dengan penyebaran yang bersifat homogen sedangkan sampelnya adalah kelompok eksperimen I dan kelompok eksperimen II yang masing-masing berjumlah 30 siswa. Istrumen yang digunakan dalam penelitian ini adalah lembar observasi dan tes uraian. Teknik analisis data yang digunakan adalah analisis statistik deskriptif dan analisis statistik inferensial.

Hasil analisis dengan menggunakan statistik deskriptif pada kelompok eksperimen I dengan menggunakan penilaian unjuk kerja dengan rata-rata 73,75 sedangkan kelompok eksperimen II dengan menggunakan penilaian portofolio dengan rata-rata 72,21. Berdasarkan hasil pengolahan analisis statistik inferensial (uji-t) maka diperoleh $t_{hitung} = 0,34$ dengan demikian dapat disimpulkan H_0 diterima dan H_1 ditolak karena $t_{hitung} 0,34 < t_{tabel} 1,67$. Dengan demikian dapat disimpulkan bahwa tidak ada perbedaan aktifitas belajar matematika antara kelompok yang dinilai dengan menggunakan penilaian unjuk kerja dan kelompok yang dinilai dengan menggunakan penilaian portofolio pada siswa kelas VIII MTs Negeri Model Makassar.

BAB I

PENDAHULUAN

A. Latar Belakang

Penilaian merupakan komponen yang sangat penting dalam kegiatan pembelajaran. Penilaian merupakan salah satu kegiatan yang harus dilakukan guru dan peserta didik dari serangkaian kegiatan belajar mengajar yang mereka lakukan. Sebagai pihak yang bertanggung jawab atas keberhasilan kegiatan pembelajaran, guru dituntut mampu mempersiapkan dan melakukan penilaian dengan baik sehingga tujuan pembelajaran yang telah ditetapkan dapat tercapai secara optimal.

Paradigma baru pendidikan matematika menghendaki dilakukan inovasi yang terintegrasi dan berkesinambungan. Salah satu wujudnya adalah inovasi yang dilakukan guru dalam kegiatan pembelajaran dan penilaian di kelas. Kebiasaan guru dalam kegiatan mengumpulkan informasi mengenai tingkat pemahaman peserta didik melalui pertanyaan, observasi, pemberian tugas dan tes akan sangat bermanfaat dalam menentukan tingkat penguasaan peserta didik dan dalam evaluasi keefektifan proses pembelajaran dan penilaian. Informasi yang akurat tentang hasil belajar, minat, dan kebutuhan peserta didik hanya dapat diperoleh melalui assesment dan evaluasi yang efektif. Menurut Oemar Hamalik *assessment* adalah serangkaian kegiatan yang dirancang untuk mengukur prestasi belajar peserta didik sebagai hasil

dari suatu program intruksional. Rumusan ini menunjukkan, bahwa hasil *assessment* terhadap peserta didik dapat digunakan sebagai bukti yang patut dipertimbangkan dalam rangka evaluasi pengajaran.¹ Jadi, *assessment* bukan hanya menilai siswa melainkan sangat fungsional untuk menilai sistem pengajaran itu sendiri.

Kedudukan penilaian sangat penting bagi keberhasilan melaksanakan pembelajaran. Tujuannya adalah untuk mengetahui apakah suatu program pendidikan sudah dikuasai peserta didiknya atau belum. Dengan kata lain penilaian digunakan untuk mengetahui kekuatan dan kelemahan yang ada dalam proses pembelajaran, sehingga dapat dijadikan dasar pengambilan keputusan, misalnya apakah proses pembelajaran sudah baik atau masih perlu perbaikan.

Berdasarkan hasil wawancara yang dilakukan oleh salah satu guru PPL di MTs Negeri Model Makassar yang atas nama Hariyanti yang mengatakan bahwa sistem penilaian yang dilakukan di MTs Negeri Model Makassar masih sering menggunakan penilaian konvensional, hal ini dipilih lantaran mempunyai kelebihan dalam hal dapat menjangkau materi yang luas, dan dapat dilaksanakan dalam waktu yang relatif singkat. Dan biasanya guru hanya sebatas memberikan nilai dan tanda benar atau salahnya saja tanpa ada tindak lanjut oleh guru, sehingga peserta didik tidak tahu pasti letak kesalahannya

¹ Oemar Hamalik, Proses Belajar Mengajar (Cet. XIV; Jakarta : PT Bumi Aksara, 2012),h. 146.

Penilaian ini tidak dapat mengukur tuntutan dari kurikulum sekarang, khususnya pada pelajaran matematika yang meliputi kemampuan prosedur, penalaran dan komunikasi. Penilaian melalui tes lebih dominan digunakan dan secara tidak sadar kita menjadi hakim yang mutlak dalam menilai hasil belajar peserta didik. Padahal penilaian hasil belajar itu sendiri adalah upaya mencari informasi tentang pengalaman belajar peserta didik dan informasi tersebut dipergunakan sebagai umpan balik (*feed back*) untuk membelajarkan peserta didik kembali.

Melihat fenomena tersebut, maka diperlukan adanya teknik evaluasi yang tepat, yang mencakup seluruh aspek pembelajaran untuk mengukur keberhasilan peserta didik. Dalam pelaksanaan penilaian pada hakikatnya harus dilakukan secara berkala dan berkesinambungan disamping itu juga penilaian harus dapat menaksir kemampuan secara menyeluruh yang meliputi proses dan hasil pertumbuhan dan perkembangan wawasan pengetahuan, sikap dan keterampilan yang dicapai dalam belajar.

Untuk menghindari penilaian yang kurang efektif, maka dalam program pendidikan yang telah diterapkan di Indonesia saat ini, yakni KTSP atau Kurikulum 2006 lebih menekankan kepada guru untuk menggunakan penilaian berkelanjutan dan komprehensif atau menyeluruh yang mempertimbangkan segala aspek dari peserta didik guna memandirikan peserta didik untuk belajar, bekerja

sama, dan menilai diri sendiri.² Perubahan kurikulum juga membawa implikasi terjadinya perubahan penilaian. Perubahan penilaian yang dimaksud adalah dari penilaian pendekatan norma ke penilaian yang menggunakan acuan kriteria dan standar, yaitu aspek yang menunjukkan seberapa kompeten peserta didik menguasai materi yang telah diajarkan.

Penilaian juga merupakan proses mengumpulkan dan menafsirkan fakta-fakta serta dijadikan sebagai pertimbangan dasar yang profesional untuk mengambil kebijakan pada sekumpulan informasi tentang peserta didik. Agar penilaian dapat menghasilkan tindakan yang dapat meningkatkan aktifitas belajar, penilaian itu harus menghasilkan informasi sebanyak mungkin, yang relevan dengan pembelajaran, baik informasi formal maupun informal.

Penilaian unjuk kerja merupakan penilaian yang dilakukan dengan mengamati kegiatan peserta didik dalam melakukan sesuatu. Penilaian ini cocok digunakan untuk menilai ketercapaian kompetensi yang menuntut peserta didik menunjukkan unjuk kerjanya.³ Penilaian unjuk kerja adalah penilaian berdasarkan hasil pengamatan penilai terhadap aktivitas siswa yang terjadi. Penilaian dilakukan terhadap unjuk kerja, tingkah laku atau interaksi siswa. Sedangkan penilaian portofolio merupakan penilaian berkelanjutan yang didasarkan pada pengumpulan informasi yang

² Mansur Muslich, *KTSP Pembelajaran Berbasis Kompetensi dan Kontekstual* (Cet. 1; Jakarta : PT Bumi Aksara, 2007), h. 91.

³ Hamzah B. Uno dan Satria Koni, *Assessment Pembelajaran* (Cat. 2; Jakarta: PT Bumi Aksara, 2012), h. 19.

menunjukkan perkembangan kemampuan peserta didik berupa karya peserta didik dari proses pembelajaran yang dianggap baik oleh peserta didiknya, hasil tes dan piagam penghargaan.

Portofolio sebagai hasil proses dan hasil pada hakekatnya adalah kumpulan bahan pilihan yang bisa memberikan informasi tentang kinerja peserta didik secara objektif. Sebagai bentuk penilain baru, portofolio perlu disosialisasikan kepada para guru yang merupakan pelaksana dalam dunia pendidikan. Pada kenyataannya sosialisasi portofolio belum terlaksana. Dalam pengajaran yang terjadi saat ini banyak guru yang belum menggunakan penilaian portofolio. Untuk itu perlu pengkajian yang seksama tentang pelaksanaan penilaian portofolio dalam pembelajaran pengajaran. Oleh karena itu portofolio digunakan untuk mendokumentasikan semua bahan dan sumber yang digunakan dalam proses pembelajaran yang berfungsi untuk mengevaluasi diri dan peserta didik.

Penilaian unjuk kerja diharapkan untuk membantu siswa membiasakan diri menunjukkan kinerjanya dalam memahami dan memecahkan masalah. Sedangkan penilaian portofolio diharapkan dapat meningkatkan hasil belajar peserta didik antara guru, peserta didik, wali kelas, penanggung jawab pendidikan dan dinas pendidikan akan selalu terkait dalam setiap kegiatan yang direncanakan dengan penilaian portofolio.

Penilaian unjuk kerja dan penilaian portofolio diharapkan dapat meningkatkan aktifitas belajar siswa secara kolaboratif antara guru, peserta didik, wali murid,

penanggung jawab pendidikan, dan para pemerhati pendidikan akan selalu terkait dalam setiap kegiatan yang dirancangan dengan penilaian berbasis kelas.

Berdasarkan uraian di atas maka penulis terdorong untuk meneliti tentang Efektivitas Penilaian unjuk kerja dan Penilaian Portofolio Terhadap Aktifitas Belajar Matematika Siswa Kelas VIII MTs Negeri Model Makassar.

B. Rumusan Masalah

Berdasarkan uraian latar belakang yang dikemukakan di atas, maka rumusan masalah dalam penelitian ini adalah:

1. Bagaimana aktifitas belajar matematika siswa di kelas VIII MTs Negeri Model Makassar yang dinilai dengan menggunakan penilaian Unjuk Kerja?
2. Bagaimana aktifitas belajar matematika siswa di kelas VIII MTs Negeri Model Makassar yang dinilai dengan menggunakan penilaian Portofolio?
3. Adakah perbedaan aktifitas belajar matematika siswa yang dinilai dengan menggunakan penilaian unjuk kerja dan siswa yang dinilai dengan menggunakan penilaian portofolio pada siswa kelas VIII MTs Negeri Model Makassar ?

C. Pembatasan Masalah

Berdasarkan latar belakang di atas, maka pembatasan masalah dalam penelitian ini difokuskan pada:

1. Penilaian Unjuk Kerja

Penilaian unjuk kerja adalah penilaian yang dilakukan dengan mengamati kegiatan peserta didik dalam melakukan sesuatu. Penilaian unjuk kerja merupakan salah satu bentuk penilaian yang meminta peserta didik untuk menunjukkan kinerja sehingga dapat diketahui pengetahuan yang dimiliki oleh peserta didik. Penilaian unjuk kerja menuntut peserta didik untuk aktif karena yang dinilai bukan hanya produk tetapi yang lebih penting yaitu keterampilan yang mereka punya. Penilaian unjuk kerja dalam pembelajaran matematika meliputi presentasi tugas matematika, wawancara, dan melihat hasil.

2. Penilaian Portofolio

Penilaian portofolio pada dasarnya menilai karya-karya peserta didik secara individu pada suatu periode tertentu untuk mata pelajaran matematika. Akhir suatu periode hasil karya tersebut dikumpulkan dan dinilai oleh guru dan peserta didik sendiri. Informasi perkembangan tersebut, guru dan peserta didik sendiri dapat menilai perkembangan kemampuan peserta didik dan terus melakukan perbaikan. Sehingga, portofolio dapat memperlihatkan perkembangan kemajuan belajar peserta didik melalui karyanya antara lain uraian tertulis hasil kegiatan praktik, respon

terhadap pertanyaan open-ended atau masalah pekerjaan rumah, laporan kelompok dan foto kegiatan siswa, dan salinan piagam penghargaan.

3. Efektivitas

Efektivitas berasal dari kata efektif yang artinya ada efeknya berupa pengaruh, akibatnya atau kesannya.⁴ Efektivitas adalah bagaimana suatu organisasi berhasil mendapatkan dan memanfaatkan sumber daya dalam mewujudkan tujuan operasional. Jadi efektivitas adalah suatu tahapan untuk mencapai tujuan sebagaimana diharapkan. Dalam penelitian ini, efektivitas dapat dilihat dari apakah frekuensi aktifitas belajar siswa yang dinilai dengan menggunakan penilaian autentik lebih baik dibandingkan dengan rata-rata aktifitas belajar siswa yang dinilai dengan menggunakan penilaian konvensional.

4. Aktifitas Belajar

Proses belajar mengajar merupakan interaksi antara dua manusia, yakni siswa sebagai pihak yang belajar dan guru sebagai pihak pembimbing dan pengarah.

Suatu proses belajar dikatakan baik, bila proses tersebut dapat membangkitkan aktivitas belajar yang efektif. Meskipun syarat utama suksesnya pengajaran adalah hasilnya akan tetapi harus diingat bahwa dalam menilai atau menerjemahkan hasil harus secara cermat dan tepat dengan memperhatikan prosesnya, karena dalam proses inilah siswa beraktivitas. Seorangan anak itu berpikir sepanjang ia berbuat. Tanpa

⁴ E. Mulyasa, *Implementasi Kurikulum 2004 Panduan Pembelajaran KBK* (Cet. 1; Bandung : PT Remaja Rosdakarya, 2005), h. 89.

perbuatan berarti anak itu tidak berfikir. Oleh karena itu, agar anak berfikir sendiri, maka aktivitas belajar perlu dipacu agar mendukung proses belajarnya.

Aktivitas belajar dapat meliputi aktifitas visual, aktifitas lisan, aktifitas pendengaran, aktifitas menulis, aktifitas menggambar, aktifitas motorik, aktifitas mental maupun aktifitas emosional. Dalam penelitian ini hanya tiga aktivitas belajar siswa yang diteliti yaitu aktivitas mendengarkan, aktivitas menulis, dan aktivitas oral. Indikator aktifitas yang di amati yaitu menyimak penjelasan guru, mengerjakan setiap tes yang diberikan, bertanya kepada guru atau teman bila terdapat materi yang kurang dipahami, menjawab pertanyaan guru, menanggapi jawaban teman, dan mempersentasikan hasil kerja.

D. Tujuan Penelitian

Adapun tujuan penelitian adalah sebagai berikut :

1. Mengetahui aktifitas belajar matematika siswa di kelas VIII MTs Negeri Model Makassar yang dinilai dengan menggunakan penilaian Unjuk Kerja.
2. Mengetahui aktifitas belajar matematika siswa di kelas VIII MTs Negeri Model Makassar yang dinilai dengan menggunakan penilaian Portofolio.
3. Mengetahui apakah terdapat perbedaan aktifitas belajar matematika siswa yang dinilai dengan menggunakan penilaian Unjuk Kerja dan yang dinilai dengan menggunakan penilaian portofolio pada siswa kelas VIII MTs Negeri Model Makassar.

E. Manfaat Penelitian

Penelitian diharapkan dapat memberi masukan dalam dunia pendidikan, khususnya dalam bidang pendidikan matematika. Beberapa manfaat yang dapat diperoleh dari hasil penelitian ini adalah:

1. Manfaat teoritis

Secara umum hasil penelitian ini diharapkan dapat memberikan sumbangan pengembangan ilmu pengetahuan khususnya dalam bidang pendidikan matematika.

2. Manfaat Praktis

a. Bagi siswa

Dapat menjadi alat komunikasi yang jelas tentang kemajuan belajar siswa, orang tua dan yang lainnya, dan membangkitkan kepercayaan diri peserta didik untuk lebih giat belajar.

b. Bagi guru

Memudahkan guru dalam mengevaluasi kemampuan dan pengetahuan peserta didik sesuai dengan harapan tanpa mengurangi kreativitas peserta didik di kelas.

c. Bagi peneliti

Memberikan gambaran yang jelas tentang efektivitas penilaian unjuk kerja dan penilaian portofolio dalam meningkatkan aktifitas belajar matematika siswa kelas VIII MTs Negeri Model Makassar.

BAB II

TINJAUAN PUSTAKA

A. *Penilaian Unjuk Kerja*

1. **Pegertian penilaian**

Istilah penilaian merupakan alih bahasa dari istilah *assessment*, bukan *evaluation*. Menurut Depdikbud dalam Zainal Arifin Penilaian adalah suatu kegiatan untuk memberikan berbagai informasi secara berkesinambungan dan menyeluruh tentang proses dan hasil yang telah dicapai.¹ Penilaian tidak hanya ditunjukkan pada penguasaan salah satu bidang tertentu saja, tetapi mencakup aspek pengetahuan, keterampilan, sikap, dan nilai-nilai.

Penilaian adalah suatu proses sistematis meliputi pengumpulan informasi (angka, diskripsi, verbal), analisis, interpretasi informasi untuk memperoleh keputusan.² Penilaian merupakan kegiatan yang sangat penting dalam pengajaran yang direncanakan dan diimplementasikan di kelas.

Penilaian diartikan sebagai proses menentukan nilai suatu objek. Untuk dapat menentukan suatu nilai atau harga suatu objek diperlukan adanya ukuran atau

¹Zainal arifin, *Evaluasi Pembelajaran : Prinsip Teknik Prosedur* (Cet. IV; Bandung : PT Remaja Rosdakarya, 2012), h. 4.

² Taufina, "Authentic Assessment dalam Pembelajaran Bahasa Indonesia di Kelas Rendah SD", *Pedagogi IX*, No. 1: h. 114.

kriteria.³ Jadi, Penilaian adalah proses memberikan atau menentukan nilai kepada objek tertentu berdasarkan suatu kriteria tertentu.

Menurut Gronlund dalam Zainal Arifin mendefinisikan penilaian sebagai suatu proses yang sistematis dari pengumpulan, analisis, dan interpretasi informasi /data untuk menentukan sejauh mana peserta didik telah mencapai tujuan pembelajaran.⁴ Menurut Anthony J. Nitko dalam Zainal Arifin “*assessment is a broad term defined as a process for obtaining information that is used for making decisions about students....*” dari penjelasan diatas dapat disimpulkan bahwa penilaian lebih difokuskan pada peserta didik sebagai subjek belajar dan tidak sedikitpun menyinggung komponen-komponen lainnya.

Assessment merupakan suatu proses sistemik untuk menentukan pencapaian hasil sebagai proses dalam pembelajaran yang dilakukan secara sistematis, digunakan untuk mengungkap kemajuan peserta didik secara individu untuk menentukan pencapaian hasil belajar dalam rangka pencapaian kurikulum.

Menurut Boyer & Ewel mendefinisikan *assessment* sebagai proses yang menyediakan informasi tentang individu peserta didik tentang kurikulum atau program, tentang institusi atau segala sesuatu yang berkaitan dengan sistem institusi. “*processes that provide information about individual student, about*

³ Nana Sudjana, *Penilaian Hasil dan Proses Belajar Mengajar* (Cet. 13; Bandung : PT Remaja Dakarya, 2009), h. 3.

⁴ Zainal arifin, *Evaluasi Pembelajaran : Prinsip Teknik Prosedur*, h. 4.

curricula or program, about institutions, or about entire system of institutions”.⁵

Menurut Oemar Hamalik penilaian adalah salah satu komponen dalam proses pembelajaran, yaitu meliputi tujuan pembelajaran, metode pembelajaran dan penilaian hasil belajar.⁶ Jadi komponen-komponen pokok penilaian meliputi pengumpulan informasi, interpretasi terhadap informasi yang telah dikumpulkan dan pengambilan keputusan. Ketiga komponen itu saling berhubungan dan sebelum melakukannya guru harus menentukan tujuan penilaian.

Tujuan penilaian dalam pembelajaran yaitu untuk membandingkan peserta didik satu dengan peserta didik lainnya, untuk mengetahui apakah para peserta didik memenuhi standar tertentu, dan untuk membantu kegiatan pembelajaran peserta didik. Guru perlu menilai pada bagian mana siswa memerlukan lebih banyak bantuan. Berdasarkan hasil analisis tersebut guru dapat memberi bantuan pembelajaran secara lebih efektif.

a. Fungsi Penilaian

- 1) Berfungsi sebagai selektif artinya dengan cara mengadakan penilaian guru mempunyai cara untuk mengadakan seleksi atau penilaian terhadap peserta didiknya.
- 2) Berfungsi sebagai diagnostik yaitu jika alat yang digunakan dalam penilaian cukup memenuhi persyaratan, maka dengan melihat hasilnya, guru akan

⁵ Eko Putro Widoyoko, *Evaluasi Program Pembelajaran Panduan Praktis Bagi Pendidik dan Calon Pendidik* (Cet. 1; Jogjakarta: Pustaka Belajar, 2009), h. 30.

⁶ Oemar Hamalik, *Kurikulum dan pembelajaran* (Cet. 3; Jakarta: PT Bumi Aksara, 2001), h. 156.

mengetahui kelemahan peserta didiknya. Selain itu diketahui pula sebab-musabab kelemahan itu. Dengan mengadakan penilaian, sebenarnya guru mengadakan diagnosis kepada peserta didiknya tentang kebaikan dan kelemahannya. Dengan diketahuinya sebab-sebab kelemahan ini akan lebih mudah dicari cara untuk mengatasi.

- 3) Berfungsi sebagai pengukur keberhasilan artinya sebagai penempatan, untuk dapat menentukan dengan pasti di kelompok mana seorang siswa harus ditempatkan, digunakan suatu penilaian. Sekelompok siswa yang mempunyai penilaian yang sama, akan berada dalam kelompok yang sama dalam belajar.⁷ Jadi, Penilaian berfungsi sebagai pengukur keberhasilan untuk mengetahui sejauh mana suatu program berhasil diterapkan.

b. Tujuan Penilaian

Tujuan penilaian adalah untuk mengukur seberapa jauh tingkat keberhasilan proses pembelajaran yang telah dilaksanakan, dikembangkan, dan ditanamkan di sekolah serta dapat dihayati, diamalkan, dan dipertahankan oleh siswa dalam kehidupan sehari-hari. Disamping itu penilaian juga bertujuan untuk mengetahui seberapa jauh keberhasilan guru dalam melaksanakan proses pembelajaran, yang digunakan sebagai umpan balik bagi guru dalam merencanakan proses pembelajaran

⁷ Suharsimin Arikunto, *Dasar-dasar Evaluasi Pendidikan* (Cet. 2; Jakarta: PT Bumi Aksara, 2012), h. 18-19.

selanjutnya.⁸ Hal ini dimaksudkan untuk mempertahankan, memperbaiki dan menyempurnakan proses pembelajaran yang dilaksanakan.

2. Penilaian Unjuk Kerja

a. Pengertian Penilaian Unjuk Kerja

Unjuk Kerja adalah suatu penilaian yang meminta siswa untuk mendemonstrasi diri dari kriteria yang diinginkan (unjuk kerja, tingkah laku, dan interaksi).⁹ Unjuk kerja selalu melibatkan siswa di dalam mengaplikasikan pengetahuan dan keterampilan yang diperlukan dalam praktik kehidupan mereka sehari-hari. Penilaian seperti ini memiliki dua karakteristik dasar, yaitu 1) siswa diminta mendemonstrasikan kemampuannya dalam mengkreasikan satu produk atau terlibat suatu aktivitas atau perbuatan, 2) Produk dari unjuk kerja lebih penting daripada perbuatannya.

Penilaian unjuk kerja merupakan salah satu penilain di mana guru mengamati dan membuat pertimbangan tentang apa yang diketahui dan dapat dilakukan siswa dalam mendemostrasikan kemampuannya. Siswa akan belajar bagaimana membentuk pengetahuan dan memberikan kesempatan kepada siswa untuk mengemukakan pikiran dan pemahamannya dalam situasi masalah dan tidak meminta jawaban

⁸ Arnie Fajar, *Portofolio dalam Pembelajaran IPS* (Cet. 4; Bandung : PT Remaja Rosdakarya, 2005), h. 220.

⁹ Taufina, “*Authentic Assessment dalam Pembelajaran Bahasa Indonesia di Kelas Rendah SD*”, h. 116.

tunggal.¹⁰ Penilaian kinerja merupakan penilain yang dilakukan dengan mengamati kegiatan peserta didik dalam melakukan sesuatu. Penilaian ini cocok digunakan untuk menilai ketercapaian kompetensi yang menuntut peserta didik menunjukkan unjuk kerja.

Menurut Mulyasa dalam Sudaryono mengemukakan bahwa penilaian unjuk kerja perlu mempertimbangkan hal-hal berikut:

- 1) Langkah-langkah kinerja diharapkan dilakukan peserta didik untuk menunjukkan kinerja dari suatu kompetensi.
- 2) Kelengkapan dan ketepatan aspek yang dinilai dalam kinerja
- 3) Kemampuan-kemampuan khusus yang diperlukan untuk menyelesaikan tugas
- 4) Upayakan kemampuan yang akan dinilai tidak terlalu banyak, sehingga semua dapat diamati
- 5) Kemampuan yang akan dinilai diurutkan berdasarkan urutan yang akan diamati¹¹

Menurut Sudaryono ada lima komponen dalam melakukan penilaian unjuk kerja yaitu:

- a) Penilaian unjuk kerja adalah proses, bukan suatu tes atau pengukuran tunggal
- b) Mengumpulkan informasi dengan menggunakan berbagai pengukuran dan strategi

¹⁰ St. Hasmiah Mustamin, “ Meningkatkan Hasil Belajar Matematika Melalui Penerapan Assessment Kinerja”, *Lentera Pendidikan* 13, No. 1: h. 33.

¹¹ Sudaryono, *Dasar-Dasar Evaluasi Pembelajaran* (Cet. I; Yogyakarta : Graha Ilmu, 2012), h. 75.

- c) Data yang dikumpulkan melalui suatu pengamatan yang sistematis. Artinya dilakukan dengan teknik pengamatan langsung bukan hanya pada ujian tertulis.
- d) Data dipadukan untuk menentukan kebijakan
- e) Subjek penentuan kebijakan adalah individu, bukan program aktivitas kelompok
- f) Penilaian unjuk kerja sangat cocok untuk penilaian di kelas, karena jumlah siswanya relatif sedikit dan bahan yang diujikan juga lebih sedikit dibanding dengan penilaian regional. Untuk menentukan jenis tugas yang diberikan untuk penilaian unjuk kerjadigunakan sejumlah kriteria.¹²

Menurut Popham dalam Mardapi dalam Sudaryono mengemukakan ada tujuh kriteria yang dapat digunakan untuk menilai tugas tes unjuk kerja yaitu :

- a) *Generalizability* : Sejauh mana unjuk kerja siswa pada tugas yang dikerjakan berlaku untuk tugas yang sejenis?
- b) *Authenticity* : Apakah tugas yang dikerjakan siswa sama atau setara dengan tugas yang ada di dunia luar?
- c) *Multiple face* : Apakah tugas yang diberikan mengukur hasil pembelajaran yang banyak?
- d) *Teachability* : Apakah kemampuan atau keterampilan peserta didik meningkat sebagai akibat dari usaha pendidik dalam melaksanakan proses pembelajaran?

¹²Sudaryono, *Dasar-Dasar Evaluasi Pembelajaran*, h. 75.

- e) *Fairness* : Apakah tugas yang diberikan kepada semua peserta didik cukup adil, tidak bias gender, etnik, atatus sosial ekonomi?
- f) *Feasibility* : Apakah tuga yang dikerjakan peserta didik realistik ditinjau dari biaya, ruang, waktu, dan peralatan yang dibutuhkan?
- g) *Scorability* : Apakah tugas yang diberikan akan memberikan hasil yang handal dan akurat¹³

Penilaian unjuk kerja merupakan metode pengujian yang meminta siswa untuk membuat jawaban atau hasil yang menunjukkan pengetahuan dan keahlian mereka. Penilaian unjuk kerja merupakan salah satu bentuk penilaian yang meminta siswa untuk menunjukkan kinerja mereka sehingga dapat diketahui pengetahuan mereka.

Penilaian unjuk kerja menuntut siswa untuk aktif karena yang dinilai bukan hanya produk tetapi yang lebih penting adalah keterampilan yang mereka punya. Penilaian unjuk kerja dalam matematika meliputi presentasi tugas matematika, proyek atau investigasi, observasi, wawancara (*interview*), dan melihat hasil (*product*).¹⁴ Penilaian unjuk kerja pada dasarnya terdiri dari tugas yang lebih sedikit jumlahnya tetapi signifikan dibandingkan dengan jumlah tugas yang banyak tetapi kurang signifikan, dan penilaian unjuk kerja sangat cocok untuk penilaian di kelas, karena jumlah siswanya relatif sedikit.

¹³ Sudaryono, *Dasar-Dasar Evaluasi Pembelajaran*, h. 75-76.

¹⁴ St. Hasmiah Mustamin, “ *Meningkatkan Hasil Belajar Matematika Melalui Penerapan Assessment Kinerja*”, h. 35.

Penilaian unjuk kerja mempunyai beberapa kelebihan yaitu :

- a) Pembelajaran dapat lebih efektif karena penilaian kinerja terintegrasi dalam proses pembelajaran.
- b) Membantu siswa untuk mengkomunikasikan ide, baik kepada teman, guru maupun kepada kelas.
- c) Lebih lengkap dan valid dalam menilai kemampuan siswa.
- d) Mengembangkan pengetahuan dan keahlian siswa karena tidak hanya sekedar memberikan jawaban tetapi juga beserta alasannya.
- e) Jawaban bersifat terbuka karena tidak ada jawaban benar atau salah.

B. Penilaian Portofolio

1. Pengertian Portofolio

Portofolio berasal dari bahasa Inggris "portfolio" yang artinya dokumen atau surat-surat. Dapat juga diartikan sebagai kumpulan kertas-kertas berharga dari suatu pekerjaan tertentu. Jadi portofolio merupakan karya terpilih dari seorang siswa yang terpilih dari suatu kelas siswa secara keseluruhan yang bekerja secara kooperatif memilih, membahas, mencari data, mengolah, menganalisa, dan mencari pemecahan terhadap suatu masalah yang dikaji.¹⁵ Portofolio adalah suatu kumpulan pekerjaan siswa dengan maksud tertentu dan terpadu dan diseleksi menurut panduan-panduan yang ditentukan serta sesuai dengan tujuan penilaian portofolio.

¹⁵ Arnie Fajar, *Portofolio dalam Pembelajaran IPS*. h. 47.

Setiap portofolio harus memuat bahan-bahan yang menggambarkan usaha terbaik siswa dalam mengerjakan tugas-tugas yang diberikan kepadanya, serta mencakup pertimbangan terbaiknya tentang bahan-bahan mana yang paling penting untuk ditampilkan. Tampilan portopolio berupa tampilan visual dan audio yang disusun secara sistematis, melukiskan proses berpikir yang didukung oleh seluruh data yang relevan.¹⁶ Pada dasarnya portofolio sebagai model pembelajaran yang dilakukan oleh guru agar siswa memiliki kemampuan untuk mengungkapkan dan mengekspresikan dirinya sebagai individu maupun kelompok.

Penilaian portofolio merupakan penilaian terhadap karya-karya siswa selama proses pembelajaran yang tersusun secara sistematis dan terorganisasi yang dikumpulkan selama periode tertentu serta digunakan untuk memantau perkembangan siswa, baik mengenai pengetahuan, keterampilan, maupun sikap siswa terhadap mata pelajaran yang bersangkutan.¹⁷ Penilaian portofolio pada dasarnya menilai karya-karya siswa secara individu pada suatu periode tertentu untuk suatu mata pelajaran. Akhir suatu periode hasil karya tersebut dikumpulkan dan dinilai oleh guru dan peserta didik sendiri.

¹⁶ Arnie Fajar, *Portofolio dalam Pembelajaran IPS*. h. 47.

¹⁷ Sitiatava Rizema Putra, *Desain Evaluasi Belajar Berbasis Kinerja* (Cet. 1; Jogjakarta: Diva Press, 2013), h. 17.

2. Tujuan Penilaian Portofolio

Adapun tujuan penilaian portofolio yaitu :

- a. Menghargai perkembangan peserta didik
- b. Mendokumentasikan proses pembelajaran
- c. Memberi perhatian pada peserta didik
- d. Merefleksikan kesanggupan mengambil resiko dan melakukan eksperimentasi
- e. Meningkatkan efektivitas proses pembelajaran
- f. Bertukar informasi antara orang tua peserta didik dengan guru lain
- g. Mempercepat pertumbuhan konsep diri positif peserta didik
- h. Meningkatkan kemampuan refleksi diri
- i. Membantu peserta didik merumuskan tujuan¹⁸

3. Fungsi Penilaian Portofolio

Fungsi penilaian portofolio dapat dilihat dari berbagai segi, yaitu:

- a. Portofolio sebagai sumber informasi bagi guru dan orang tua untuk mengetahui pertumbuhan dan perkembangan kemampuan peserta didik, tanggung jawab dalam belajar, perluasan dimensi belajar, dan inovasi pembelajaran
- b. Portofolio sebagai alat pembelajaran merupakan komponen kurikulum, karena portofolio mengharuskan peserta didik untuk mengoleksi dan menunjukkan hasil kerja mereka
- c. Portofolio sebagai alat penilaian autentik

¹⁸ Zainal Arifin, *Evaluasi Pembelajaran : Prinsip Teknik Prosedur*, h. 200.

- d. Portofolio sebagai sumber informasi bagi peserta didik untuk melakukan *self-assessment*. Maksudnya, peserta didik mempunyai kesempatan yang banyak untuk menilai diri sendiri dari waktu ke waktu¹⁹

4. Prinsip-prinsip penilaian Portofolio

Menurut Direktorat PLP Ditjen Dikdasmen Depdiknas dalam Zainal Arifin mengemukakan prinsip-prinsip penilaian portofolio yaitu :

- a. *Mutual Trust* (saling mempercayai) yaitu jangan ada saling mencuriagai antara guru dengan peserta didik maupun antarpeserta didik. Mereka harus saling sama-sama saling percaya, saling membutuhkan, saling membantu, terbuka, jujur, dan adil.
- b. *Confidentiality* (kerahasiaan bersama) yaitu guru harus menjaga kerahasiaan semua hasil pekerjaan peserta didik dan dokumen yang ada, baik perseorangan maupun kelompok, tidak boleh diberikan atau diperlihatkan kepada siapa pun sebelum diadakan pameran.
- c. *Joint Ownership* (milik bersama) yaitu semua hasil pekerjaan peserta didik dan dokumen yang ada harus menjadi milik bersama antara guru dan peserta didik karena itu harus dijaga bersama, baik penyimpanannya maupun penempatannya.
- d. *Satisfaction* (kepuasan) yaitu semua dokumen dalam rangka pencapaian standar kompetensi, kompetensi dasar, dan indikator harus dapat memuaskan semua

¹⁹ Zainal Arifin, *Evaluasi Pembelajaran : Prinsip Teknik Prosedur*, h. 201.

pihak, baik guru, orang tua maupun peserta didik, karena dokumen tersebut merupakan bukti karya terbaik peserta didik sebagai hasil pembinaan guru²⁰

5. Jenis Portofolio

Dilihat dari hasil kerja yang dihasilkan, portofolio dapat dibedakan menjadi tiga jenis, yaitu portofolio perkembangan, portofolio pameran/showcase, dan portofolio komprehensif.

a. Portofolio Perkembangan

Portofolio jenis ini berisi koleksi artefak peserta didik yang menunjukkan pertumbuhan seorang peserta didik. Portofolio jenis ini dapat menggambarkan keseluruhan proses dan perkembangan peserta didik, kesulitan yang dialami peserta didik, serta kemampuan peserta didik dalam mencapai suatu tujuan pembelajaran.

b. Portofolio Pameran (*showcase*)

Berisi koleksi artefak peserta didik yang menunjukkan hasil karya terbaiknya

c. Portofolio Komprehensif

Berisi koleksi artefak seluruh hasil karya peserta didik. Karya yang dipajang tidak hanya hasil yang terbaik, tetapi semua karya yang pernah dihasilkan peserta didik²¹

²⁰ Zainal Arifin, *Evaluasi Pembelajaran : Prinsip Teknik Prosedur*, h. 202-203.

²¹ Sitiatava Rizema Putra, *Desain Evaluasi Belajar Berbasis Kinerja*, h. 18.

Dalam penelitian ini yang digunakan adalah portofolio perkembangan, dengan alasan peneliti dapat melihat perkembangan peserta didik, kelebihan dan kekurangan/kesulitan yang dialami peserta didik, serta kemampuan peserta didik dalam mencapai suatu tujuan pembelajaran.

6. Karakteristik Portofolio

Sebagai kumpulan karya yang akan dinilai, portofolio mempunyai karakteristik yang khas sebagai berikut:

- a. Portofolio dapat menggambarkan perkembangan atau kemajuan kemampuan seseorang dalam satu bidang .
- b. Portofolio merupakan bukti autentik dari kemampuan seseorang.
- c. Portofolio dapat menggambarkan kemampuan seseorang secara lebih komprehensif, lebih-lebih jika portofolio direncanakan untuk menilai kemampuan peserta didik secara utuh.
- d. Portofolio menggambarkan refleksi dari suatu tujuan pembelajaran yang tergambar dalam tahapan pengalaman peserta didik dalam mencapai tujuan²²

²² Sitiatava Rizema Putra, *Desain Evaluasi Belajar Berbasis Kinerja*, h. 18.

7. Langkah penyusunan portofolio

Ada empat langkah yang perlu dilakukan dalam penyusunan portofolio, yaitu koleksi, organisasi, refleksi dan presentasi.²³

- a. Koleksi, yaitu mengumpulkan hasil kerja peserta didik yang menunjukkan pertumbuhan, kemajuan, dan hasil belajarnya.
- b. Organisasi, yaitu mengorganisasikan berbagai hasil belajarnya.
- c. Refleksi, yaitu memikirkan kembali apa yang telah dikoleksi dan diorganisasikan
- d. Presentasi, yaitu menyajikan atau memajangkan hasil karya peserta didik²⁴

Ketika melakukan koleksi, yang perlu diperhatikan adalah prioritas koleksi hasil kerja peserta didik berkaitan dengan tujuan atau kegunaan penyusunan portofolio, misalnya apabila portofolio digunakan untuk tujuan penilaian, maka prioritas artefak yang memenuhi kriteria kelulusan atau kenaikan kelas.

Pada tahap pengorganisasian, yang perlu diperhatikan adalah pengelompokan hasil kerja peserta didik berdasarkan komponen- komponen yang ingin dilihat atau dinilai. Oleh karena itu, sebelum pengorganisasian dilakukan, harus diketahui terlebih dahulu jenis dan jumlah komponen yang akan menjadi sasaran dalam kegiatan portofolio.

²⁴ Mansur Muslich, *KTSP Pembelajaran Berbasis Kompetensi dan Kontekstual*, h. 121.

Secara umum portofolio terdiri atas beberapa bagian, antara lain daftar isi dokumen, batasan dokumen, catatan guru dan orang tua.

1) Daftar isi dokumen

Pada halaman depan bendel portofolio tertulis nama peserta didik yang bersangkutan berikut daftar dokumen yang ada didalamnya.

2) Isi dokumen

Isi portofolio atau *evidence* dokumen yang berupa kumpulan tugas yang berisi pekerjaan peserta didik yang dapat memberikan informasi bagi suatu penilaian kinerja yang objektif, yang menunjukkan apa yang dapat dilakukan peserta didik. *Evidence* menjadi ukuran seberapa baik tugas-tugas yang diberikan kepada peserta didik telah dilaksanakan sesuai dengan kompetensi dasar dan indikator pencapaian hasil belajar yang terdapat dalam kurikulum.

3) Bundel dokumen

Kumpulan semua dokumen peserta didik yang dipakai dalam kegiatan pembelajaran dimasukkan ke dalam bendel dokumen portofolio. Dokumen-dokumen tersebut ditempatkan dalam satu map atau folder.

4) Batasan dokumen

Dokumen-dokumen portofolio perlu dikelompokkan, sehingga mudah untuk mendapatkannya bila diperlukan. Agar kelompok dokumen mudah diorganisir, maka perlu diberi pembatas misalnya dengan kertas berwarna

5) Catatan guru dan orang tua

Pada setiap dokumen yang relevan baik yang berupa lembar kerja, *evidence*, maupun kumpulan *evidence* yang dipelajari peserta didik terutama yang berupa tugas dari guru harus mendapat catatan/komentar atau nilai dari guru dan tanggapan orang tua²⁵

Sedangkan teknik penilaian portofolio di dalam kelas memerlukan langkah-langkah sebagai berikut:

- a) Jelaskan kepada peserta didik bahwa penggunaan portofolio, tidak hanya merupakan kumpulan hasil kerja peserta didik yang digunakan oleh guru untuk penilaian tetapi juga oleh peserta didik.
- b) Tentukan bersama peserta didik sampel-sampel portofolio apa saja yang akan dibuat.
- c) Kumpulkan dan simpan karya-karya tiap peserta didik dalam satu map atau folder dirumah masing-masing atau loker sekolah.
- d) Berilah tanggal pembuatan pada setiap bahan informasi perkembangan peserta didik sehingga dapat terlihat perbedaan kualitas dari waktu ke waktu.
- e) Sebaiknya tentukan kriteria penilaian sampel portofolio dan bobotnya dengan para peserta didik sebelum mereka membuat karyanya.

²⁵ Sarwiji Suwandi, *Model Assesmen dalam pembelajaran* (Cet. 1; Surakarta : Yuma Pustaka, 2010), h. 30.

- f) Minta peserta didik menilai karyanya secara berkesinambungan. Guru dapat membimbing peserta didik, bagaimana cara menilai dengan memberi keterangan tentang kelebihan dan kekurangan karya tersebut, serta bagaimana cara memperbaikinya.
- g) Setelah suatu karya dinilai dan nilainya belum memuaskan, maka peserta didik diberi kesempatan untuk memperbaiki. Namun antara peserta didik dan guru perlu dibuat kontrak atau perjanjian mengenai batas waktu perbaikan, misalnya dua minggu setelah diperbaiki harus dikumpul²⁶

C. Aktivitas belajar

1. Pengertian Aktivitas Belajar

Dalam kamus Bahasa Indonesia aktivitas artinya keaktifan atau kegiatan. Sedangkan belajar artinya berusaha memperoleh kepandaian atau ilmu.²⁷ Jadi aktivitas belajar adalah suatu kegiatan yang dilakukan oleh seseorang untuk memperoleh ilmu pengetahuan.

2. Jenis-jenis Aktivitas Belajar

Di rumah dan di kelas merupakan dua tempat berlangsungnya kegiatan belajar. Di tempat itulah siswa dapat mengembangkan aktivitas belajarnya. Banyak aktivitas belajar yang dapat mereka lakukan. Aktivitas tidak hanya dilakukan dengan membaca buku, mendengar penjelasan guru, mencatat materi yang telah diajarkan

²⁶ Sudaryono, *Dasar-Dasar Evaluasi Pembelajaran*, h. 87.

²⁷ Departemen Pendidikan dan Kebudayaan, *Kamus Besar Bahasa Indonesia*, (Cet. II; Jakarta: Balai Pustaka, 2005), h. 152.

oleh guru yang masih lazim para siswa lakukan, atau mengulang materi pelajaran dirumah. Akan tetapi, menurut Paul B. Dedrich dalam Oemar Hamalik setelah mengadakan penyelidikan, menyimpulkan bahwa terdapat 177 macam kegiatan peserta didik yang meliputi aktivitas jasmani dan jiwa, antara lain sebagai berikut:

- a. *Visual activities*, yang termasuk di dalamnya yaitu membaca, memperhatikan gambar demonstrasi, percobaan pekerjaan orang lain.
- b. *Oral activities*, menyatakan, merumuskan, bertanya, memberi saran, mengeluarkan pendapat, mengadakan wawancara, diskusi, interupsi.
- c. *Listening activities*, Misalkan mendengarkan, uraian, percakapan, diskusi, musik, piano.
- d. *Writing activities*, Misalkan menulis cerita, karangan, laporan, angket, menyalin.
- e. *Drawing activities*, Misalkan menggambar, membuat garafik, peta, diagram.
- f. *Motor activities*, Misalkan melakukan percobaan, membuat konstruksi, model, mereparasi, bermain, berkebub, beternak.
- g. *Mental activities*, Misalkan menanggapi, mengingat, memecahkan soal, menganalisa, melihat hubungan mengambil keputusan.
- h. *Emotional activities*, misalkan menaruh minat, merasa bosan, gembira, bersemangat, bergairah, berani, tenang, dan gugup²⁸

²⁸ Oemar Hamalik, *Proses Belajar Mengajar*, h. 172-173.

Berdasarkan jenis-jenis aktivitas belajar diatas, tidaklah terpisah antara satu dengan yang lainnya. Pada kegiatan visual seperti membaca lalu dilanjutkan dengan kegiatan mental seperti menanggapi bacaan yang telah dibaca.

Di sekolah, guru hanya membangun keaktifan dengan jalan menyajikan bahan pelajaran, sedangkan yang mengelola dan mencerna adalah siswa itu sendiri sesuai dengan kemampuan, kemauan, bakat, dan latar belakang masing-masing. Belajar adalah suatu proses dimana siswa yang harus aktif.²⁹ Jadi, siswa yang dituntut untuk berperan aktif dalam mengembangkan aktivitas belajarnya, sehingga siswa dapat memperoleh ilmu yang banyak.

3. Prinsip-prinsip Aktivitas Belajar

Menurut ilmu jiwa, dilihat dari pandangan perkembangan konsep jiwa, prinsip aktivitas yang terjadi dalam pembelajaran dapat dibagi menjadi dua pandangan yaitu ilmu jiwa lama dan ilmu jiwa modern.

a. Menurut Pandangan Ilmu Jiwa Lama

Dalam proses pembelajaran, guru akan senantiasa mendominasi kegiatan. Siswa selalu pasif sedang guru aktif dan segala inisiatif datang dari guru. Gurulah yang menentukan bahan dan metode sedangkan siswa menerima begitu saja.

Aktivitas siswa terbatas pada mendengarkan, mencatat, menjawab pertanyaan bila guru memberikan pertanyaan. Sebenarnya siswa tidak pasif secara mutlak dan proses belajar mengajar semacam ini jelas tidak mendorong siswa untuk berpikir dan

²⁹ Ahmad Rohani, *Pengelolaan Pengajaran*, (Cet.II; Jakarta: Rineka Cipta, 2004), h. 9.

berkreativitas.³⁰ Pada pandangan ini, yang aktif adalah guru. Sehingga yang banyak beraktivitas juga adalah guru, dan guru dapat menentukan segala sesuatu yang dikehendaki dalam proses belajar mengajar. Hal ini tidak sesuai dengan hakikat pribadi siswa sebagai subjek belajar yaitu siswa yang menerima sekaligus aktif dalam belajar.

b. Menurut Pandangan Ilmu Jiwa Modern

Secara alami, siswa juga bisa aktif karena adanya motivasi dan dorongan dari bermacam-macam kebutuhan. Siswa dipandang sebagai organisme yang mempunyai potensi untuk berkembang. Oleh karena itu, tugas guru adalah membimbing dan menyediakan kondisi agar siswa dapat mengembangkan bakat dan potensinya.³¹ Jadi, siswa dituntu untuk beraktivitas, berbuat, dan mengerjakan sesuatu dengan sendirinya.

Hal ini dapat digambarkan misalnya seorang guru tugasnya memberikan bahan berupa makanan atau minuman kepada siswa, akan tetapi yang memakan dan meminumnya adalah siswa itu sendiri. Guru hanyalah menyediakan bahan pelajaran, tetapi yang mengelola atau memahami adalah siswa itu sendiri. Salah satu peran seorang guru adalah sebagai fasilitator.³² Dimana guru sebagai media atau fasilitas

³⁰ Sardiman A.M, *Interaksi dan Motivasi Belajar Mengajar*, (Cet XXI; Jakarta: PT Raja Grafindo Persada, 2012), h. 45.

³¹ Sardiman A.M, *Interaksi dan Motivasi Belajar Mengajar*, h. 99.

³² Sardiman A.M, *Interaksi dan Motivasi Belajar Mengajar*, h. 99.

belajar siswa. Selanjutnya, siswalah yang memanfaatkan guru sebagai sumber belajar.

Hal tersebut juga berlaku pada orang tua sebagai pendidik dalam keluarga.

BAB III

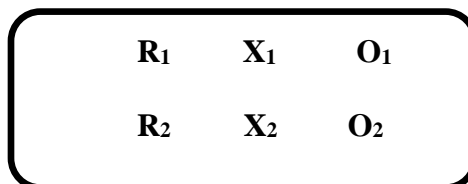
METODE PENELITIAN

A. Jenis, Desain, dan Lokasi Penelitian

1. Jenis dan Desain Penelitian

Jenis penelitian yang digunakan dalam penelitian ini adalah *Pre-experimental Design*, karena desain ini belum dikatakan eksperimen sungguh-sungguh dan masih terdapat variabel luar yang ikut berpengaruh terhadap terbentuknya variabel dependen.¹

Desain penelitian yang digunakan dalam penelitian ini yaitu *Intact-Group Comparison*, pada desain ini terdapat dua kelompok yang digunakan untuk penelitian, tetapi dibagi dua yaitu kelompok pertama digunakan untuk eksperimen I (dinilai dengan penilaian unjuk kerja) dan kelompok kedua digunakan untuk eksperimen II (dinilai dengan penilaian portofolio). Paradigma penelitiannya dapat digambarkan sebagai berikut :



¹Sugiyono, *Metode Penelitian Pendidikan Pendekatan Kuantitatif, Kualitatif, dan R & D* (Cet. XVI; Bandung: Alfabeta, 2011), h. 109.

Keterangan :

X_1 = Perlakuan berupa penilaian unjuk kerja

X_2 = Perlakuan berupa penilaian portofolio

R_1 = Kelompok Eksperimen I siswa MTs Negeri Model Makassar

R_2 = Kelompok Eksperimen II siswa MTs Negeri Model Makassar

O_1 = Aktifitas belajar siswa kelas eksperimen I yang dinilai dengan penilaian Unjuk Kerja

O_2 = Aktifitas belajar siswa kelas eksperimen II yang dinilai dengan penilaian Portofolio²

2. Lokasi Penelitian

Lokasi Penelitian merupakan suatu tempat atau wilayah dimana penelitian tersebut akan dilakukan. Adapun penelitian yang dilakukan oleh penulis mengambil lokasi di MTs Negeri Model Makassar. Sekolah ini berlokasi di jalan Andi. Pettarani Provinsi Sulawesi Selatan.

B. Variabel Penelitian

Variabel dalam penelitian adalah suatu atribut atau sifat, obyek yang mempunyai variasi tertentu yang ditetapkan oleh peneliti untuk dipelajari dan kemudian ditarik kesimpulannya.³ Variabel penelitian yaitu objek yang memiliki variasi tertentu yang ingin diteliti dan ditarik kesimpulannya.

²Sugiyono, *Metode Penelitian Pendidikan Pendekatan Kuantitatif, Kualitatif, dan R&D*, h. 111.

³ Sugiyono, *Metode Penelitian Pendidikan Pendekatan Kuantitatif, Kualitatif, dan R&D*, h. 61.

Berdasarkan judul penelitian yang diajukan oleh peneliti yaitu Efektivitas Penilaian Unjuk Kerja dan Penilaian Portofolio Terhadap Aktifitas Belajar Matematika Siswa Kelas VIII MTs Negeri Model Makassar, maka variable dalam penelitian ini adalah sebagai berikut :

1. Variabel Independen

Variabel Independen, dalam bahasa Indonesia sering disebut sebagai variable bebas. Variabel bebas adalah variable yang mempengaruhi atau yang menjadi sebab perubahannya atau timbulnya variable dependen (terikat).⁴

Dalam penelitian ini terdapat 2 variabel independen yaitu :

- a. Variabel Independen (Bebas) X_1 dalam penelitian ini adalah Penilaian Unjuk Kerja.
- b. Variabel Independen (Bebas) X_2 dalam penelitian ini adalah Penilaian Portofolio.

2. Variabel Dependen

Variabel dependen, dalam bahasa Indonesia sering disebut sebagai variabel terikat. Variabel terikat merupakan variabel yang dipengaruhi atau yang menjadi akibat, karena adanya variabel bebas.⁵ Variabel dependen (variabel Y) dalam penelitian ini adalah aktifitas belajar siswa dalam pembelajaran matematika.

⁴ Sugiyono, *Metode Penelitian Pendidikan Pendekatan Kuantitatif, Kualitatif, dan R&D*, h. 61.

⁵ Sugiyono, *Metode Penelitian Pendidikan Pendekatan Kuantitatif, Kualitatif, dan R&D*, h. 61.

C. Populasi dan Sampel

1. Populasi

Menurut Sugiyono populasi adalah wilayah generalisasi yang terdiri atas objek/subyek yang mempunyai kualitas dan karakteristik tertentu yang ditetapkan oleh peneliti untuk dipelajari dan kemudian ditarik kesimpulannya.⁶ Jadi populasi adalah kumpulan objek yang secara keseluruhan yang ingin diteliti.

Secara teknis, populasi menurut para statistikawan tidak hanya mencakup individu atau objek dalam suatu kelompok tertentu, malahan mencakup hasil-hasil pengukuran yang diperoleh dari peubah tertentu.

Berdasarkan pengertian tersebut, maka populasi yang dimaksudkan di sini ialah sekumpulan orang atau objek yang memiliki karakteristik atau ciri yang sama dan dapat digunakan sebagai objek penelitian oleh peneliti.

Jadi, populasi dari penelitian ini yaitu semua siswa kelas VIII di MTs Negeri Model Makassar tahun ajaran 2013-2014 yang terdiri dari 9 kelas yaitu 352 dengan penyebaran yang bersifat homogen.

2. Sampel

Sampel adalah bagian dari populasi yang diambil melalui cara-cara tertentu yang juga memiliki karakteristik tertentu, jelas, dan lengkap yang dianggap bisa mewakili populasi. Objek atau nilai yang akan diteliti dalam sampel disebut unit

⁶ Sugiyono, *Metode Penelitian Pendidikan Pendekatan Kuantitatif, Kualitatif, dan R&D*, h. 117.

sampel. Unit sampel mungkin sama dengan unit analisis, tetapi mungkin juga tidak.⁷ Jadi sampel adalah bagian terkecil dari populasi.

Sampel adalah sejumlah anggota yang dipilih/diambil dari suatu populasi. Besarnya sampel ditentukan oleh banyaknya data atau observasi dalam sampel itu.⁸ Besarnya sampel yang diperlukan bervariasi menurut tujuan pengambilannya dan tingkat kehomogenan populasi.

Teknik pengambilan sampel yang digunakan dalam penelitian ini adalah sampel acak sederhana dengan teknik undian yaitu kelas VIII₆ (eksperimen I) dan kelas VIII₅ (eksperimen II), yang jumlah peserta didiknya masing-masing terdiri dari 30 orang di MTs Negeri Model Makassar. Kelompok eksperimen I dengan menggunakan penilaian unjuk kerja sedangkan eksperimen II menggunakan penilaian portofolio.

D. Teknik Pengumpulan Data

Penelitian yang dilakukan oleh peneliti menggunakan teknik pengumpulan data sebagai berikut :

1. Observasi

Observasi adalah salah satu proses pengamatan dan pencatatan secara sistematis, logis, objektif, dan rasional mengenai berbagai fenomena, baik dalam situasi yang sebenarnya maupun dalam situasi buatan untuk mencapai tujuan

⁷ M. Iqbal Hasan, *Pokok-Pokok Statistika 2 : Statistika Inferensial* (Cet. 6; Jakarta: PT Bumi Aksara, 2010), h. 84.

⁸ Muhammad Arif Tiro, *Dasar-Dasar Statistika* (Cet. XIV, Makassar: Andira Publisher, 2011), h. 4.

tertentu.⁹ Teknik pengumpulan data ini menitikberatkan pada pengamatan yang dilakukan oleh peneliti (*observer*) terhadap aktifitas siswa selama proses pembelajaran berlangsung.

2. Tes

Tes merupakan suatu teknik atau cara yang digunakan dalam rangka melaksanakan kegiatan pengukuran, yang didalamnya terdapat berbagai pertanyaan-pertanyaan atau serangkaian tugas yang harus dikerjakan atau dijawab oleh siswa untuk mengukur aspek perilaku peserta didik.¹⁰ Prosedur sistematis dimana individual yang dites dipersentasikan dengan tes stimuli jawaban mereka yang menunjukkan ke dalam angka.¹¹

E. Instrumen Penelitian

Dalam pelaksanaan penelitian ini, maka peneliti menggunakan instrumen penelitian yang merupakan alat untuk mengumpulkan data di lapangan. Hal ini dimaksudkan untuk mengetahui data dan informasi yang dapat dipertanggungjawabkan keberadaannya. Oleh karena itu, instrumen yang dimaksud adalah alat atau fasilitas yang digunakan dalam penelitian untuk mengukur dan mendapatkan data yang relevan dengan masalah yang sedang diteliti.

Adapun instrumen pengumpulan data yang akan digunakan dalam penelitian ini yaitu:

⁹ Zainal Arifin, *Evaluasi Pembelajaran: Prinsip Teknik Prosedur*, h. 153.

¹⁰ Suharsimin Arikunto, *Prosedur Penelitian : Suatu Pendekatan Praktik* (Cet. XIV; Jakarta : PT Rineka Cipta, 2010), h. 118.

¹¹ Sukardi, *Metodologi Penelitian* (Cet.IX; Yogyakarta: Bumi Aksara,2011), h. 138.

1. Lembar observasi

Observasi yang digunakan adalah observasi objektif yaitu mengamati dengan cara memperhatikan langsung dan memberikan cek pada siswa.

Lembar observasi digunakan untuk mengamati dan *mencatat* secara sistematis aktivitas belajar matematika siswa kelas VIII MTs Negeri Model Makassar.

Tabel 3.1 : Lembar Observasi Terhadap Aktifitas Belajar Siswa

No	Indikator yang diamati	Jumlah siswa yang aktif setiap pertemuan			
		I	II	III	IV
1.	Menyimak penjelasan guru				
2.	Bertanya kepada guru atau teman bila terdapat materi yang kurang dipahami				
3.	Menjawab pertanyaan dari guru				
4.	Menanggapi jawaban teman				
5.	Mempersentasikan hasil kerja				
6.	Mengerjakan setiap tes yang dikerjakan				

2. Tes Hasil Belajar Matematika.

Tes merupakan suatu teknik atau cara yang digunakan dalam rangka melaksanakan kegiatan pengukuran, yang didalamnya terdapat berbagai pertanyaan, pernyataan, atau serangkaian tugas yang harus dikerjakan atau dijawab oleh siswa

untuk mengukur aspek perilaku peserta didik.¹² Prosedur sistematis dimana individual yang dites direpresentasikan dengan suatu tes stimuli jawaban mereka yang menunjukkan ke dalam angka.¹³ Hasil belajar merupakan gambaran tentang apa yang harus digali, dipahami, dan dikerjakan peserta didik. Hasil belajar ini merefleksikan keluasan, kedalaman, kerumitan dan harus digambarkan secara jelas serta dapat diukur dengan teknik-teknik penilaian tertentu.¹⁴ Hasil belajar yang baik yang ditunjukkan oleh nilai ujian yang tinggi merupakan indikator dari proses mengajar yang baik pula.¹⁵ Dari definisi di atas, dapat disimpulkan bahwa hasil belajar merupakan indikator berhasil atau tidaknya peserta didik dalam proses belajar.

Instrumen yang digunakan dalam penelitian ini adalah tes tulisan bentuk uraian. Tes hasil belajar matematika merupakan instrumen penelitian yang digunakan untuk mengukur aktifitas belajar siswa kelas VIII MTsN Model Makassar.

F. Prosedur Penelitian

Adapun tahap-tahap prosedur pengumpulan data dalam penelitian ini adalah sebagai berikut:

1. Tahap Persiapan

Pada tahap ini penulis terlebih dahulu melengkapi hal-hal yang dibutuhkan di lapangan yaitu:

¹²Sukardi, *Metodologi Penelitian*, h. 118.

¹³Sukardi, *Metodologi Penelitian*, h. 138.

¹⁴Zainal Arifin, *Evaluasi Pembelajaran : Prinsip Teknik Prosedur*, h. 26.

¹⁵Baego Ishak dan Syamsuduha, *Evaluasi Pendidikan* (Makassar: Universitas Islam Negeri Alauddin, 2010), h. 8-9.

- a. Menelaah kurikulum materi pelajaran matematika untuk kelas VIII, melakukan konsultasi dengan dosen pembimbing serta pihak sekolah mengenai rencana teknis penelitian.
- b. Membuat skenario pembelajaran di kelas dalam hal ini pembuatan silabus dan Rencana Pelaksanaan Pembelajaran (RPP) sesuai dengan materi yang akan diajarkan.
- c. Membuat lembar observasi untuk mengamati bagaimana aktifitas belajar matematika siswa ketika pelaksanaan pembelajaran berlangsung.
- d. Membuat soal-soal untuk melakukan penilaian unjuk kerja dan penilaian portofolio

2. Tahap Pelaksanaan

Pada tahap ini peneliti melaksanakan perlakuan dengan langkah-langkah sebagai berikut :

- a. Melakukan diskusi awal dengan guru mata pelajaran Matematika di MTs Negeri Model Makassar untuk membahas materi yang akan diajarkan.
- b. Memberikan tes awal untuk mengetahui aktifitas awal siswa.
- c. Memberikan perlakuan (*treatment*) dengan menggunakan penilaian unjuk kerja dan penilaian portofolio pada pembelajaran matematika.
- d. Data mengenai aktifitas belajar siswa, dikumpulkan melalui pengamatan pada saat kegiatan pembelajaran.

G. Teknik Analisis Data

Pengolahan data hasil penelitian digunakan dua teknik statistik, yaitu statistik deskriptif dan statistik inferensial.

1. Statistik Deskriptif

Analisis statistik deskriptif digunakan untuk menjawab rumusan masalah pertama dan kedua, yaitu bagaimana aktifitas belajar matematika siswa yang dinilai dengan menggunakan penilaian unjuk kerja dan bagaimana aktifitas belajar matematika siswa yang dinilai dengan menggunakan penilaian portofolio. Untuk menghitung data pada penelitian ini, adalah analisis dengan menggunakan statistik deskriptif antara lain sebagai berikut :

a. Rata-rata (Mean)

$$\bar{x} = \frac{\sum_{i=1}^k f_i x_i}{\sum_{i=1}^k f_i} \quad 16$$

Keterangan :

f_i = Frekuensi untuk nilai x_i yang bersesuaian kelompok ke- i

x_i = Nilai tengah

\bar{x} = nilai rata-rata

k = Banyaknya kelompok.

¹⁶ Muhammad Arif Tiro, *Dasar-Dasar Statistika*, h. 120.

b. Persentase (%) nilai rata-rata

$$P = \frac{f}{N} \times 100\% \quad 17$$

Dimana :

P = Angka persentase

f = Frekuensi yang dicari persentasenya

N = Banyaknya frekuensi/sample responden.

c. Standar deviasi (S)

$$Sd = \sqrt{\frac{\sum f i x_i^2 - \frac{(\sum f i x_i)^2}{n}}{n-1}}$$

d. Kategorisasi

Kategorisasi yang digunakan dalam penelitian ini dengan menggunakan persentasi berdasarkan teknik kategorisasi standar yang diterapkan oleh departemen pendidikan dan kebudayaan yaitu:

¹⁷ Nana Sudjana, *Penilaian Hasil Belajar dan Proses Belajar Mengajar*, (Cet. XIII, Bandung: Remaja Rosdakarya, 2009), h. 130.

Tabel 3.2
Kriteria Presentasi Aktifitas siswa

Rentang Persentase (%)	Kategori
0 – 34	Sangat Rendah
35 – 54	Rendah
55 – 64	Sedang
65 – 84	Tinggi
85 – 100	Sangat Tinggi

18

2. Statistik Inferensial

Analisis statistik inferensial digunakan untuk rumusan masalah ketiga yaitu adakah perbedaan aktifitas belajar matematika siswa yang dinilai dengan menggunakan penilaian unjuk kerja dan siswa yang dinilai dengan menggunakan penilaian portofolio. Analisis statistik inferensial juga digunakan untuk menguji hipotesis yang telah diajukan dengan menggunakan uji t, namun sebelumnya dilakukan uji normalitas dan homogenitas data.

¹⁸Depdikbud, “*Pedoman Umum Sistem Pengujian Hasil Kegiatan Belajar*”, www.google.com di akses tanggal 19 April 2014 pukul 11.00 WITA.

a. Uji Normalitas Data

Uji normalitas data dimaksudkan apakah data-data yang digunakan berdistribusi normal atau tidak. Untuk pengujian tersebut digunakan rumus chi-kuadrat yang dirumuskan sebagai berikut:

$$\chi^2_{hitung} = \sum_{i=1}^k \frac{(O_i - E_i)^2}{E_i}$$

Keterangan:

χ^2 = Nilai Chi-kuadrat hitung

O_i = Frekuensi hasil pengamatan

E_i = Frekuensi harapan

K = Banyaknya kelas.¹⁹

Kriteria pengujian normal bila $\chi^2_{hitung} \leq \chi^2_{tabel}$ dimana χ^2_{tabel} diperoleh dari daftar χ^2 dengan $dk = (b - 1) (k-1)$ pada taraf signifikansi $\alpha = 0,05$.

b. Uji Homogenitas

Uji homogenitas digunakan untuk mengetahui distribusi data, apakah homogen atau tidak homogen. Uji ini ditujukan untuk menentukan t-tes yang akan dipakai dalam uji hipotesis dan untuk mengetahui apakah hasil tes variannya sama atau tidak. Uji varian ini menggunakan rumus sebagai berikut:

$$F = \frac{\text{Varian terbesar}}{\text{Varian terkecil}}$$

¹⁹Suharsimin Arikunto, *Prosedur Penelitian : Suatu Pendekatan Praktik*, h. 290.

Dengan taraf signifikan 0,05 dan derajat kebebasan pembilang n_e-1 serta derajat kebebasan n_k-1 , jika diperoleh $F_{Hitung} < F_{Tabel}$ berarti varians kedua kelompok sama.

Dengan hipotesis:

$$H_0 : S_1^2 = S_2^2$$

$$H_1 : S_1^2 \neq S_2^2$$

H_0 ditolak jika $F_{Hitung} > F_{Tabel}$ dengan taraf signifikan 5% dan derajat kebebasan $V1 = n1-1$, $V2 = n2-1$. Kriteria pengujian : jika $F_{Hitung} < F_{Tabel}$ pada taraf nyata dengan F_{Tabel} didapat dari distribusi F dengan derajat kebebasan masing-masing sesuai dengan dk pembilang dan dk penyebut pada taraf $\alpha = 0,05$. Jika menggunakan program SPSS, maka dapat dilakukan dengan *Analisis Non Parametrik Tes* yaitu dengan menggunakan *Two Related Sample Tes* dengan membandingkan angka signifikan (Sig) dengan nilai alfa (α) dengan kriteria:

H_0 : Jika signifikansi yang diperoleh $> \alpha$, maka variansi setiap sampel sama
(homogen)

H_1 : Jika signifikansi yang diperoleh $< \alpha$, maka variansi setiap sampel tidak sama
(tidak homogen)

c. Pengujian Hipotesis

Pengujian hipotesis digunakan untuk menjawab hipotesis yang telah dirumuskan menggunakan uji pihak kanan.

$$H_0 : \mu_1 = \mu_2 \text{ lawan } H_1 : \mu_1 \neq \mu_2$$

Keterangan:

H_0 : Tidak ada perbedaan aktifitas belajar matematika siswa yang dinilai dengan menggunakan penilaian unjuk kerja dan siswa yang dinilai dengan menggunakan penilaian portofolio.

H_1 : Aktifitas belajar matematika siswa yang dinilai dengan menggunakan penilaian unjuk kerja lebih aktif dibandingkan dengan siswa yang dinilai dengan menggunakan penilaian portofolio.

μ_1 : Rata-rata aktifitas belajar matematika siswa yang dinilai dengan menggunakan penilaian unjuk kerja.

μ_2 : Rata-rata aktifitas belajar matematika siswa yang dinilai dengan menggunakan penilaian portofolio.

BAB IV

HASIL PENELITIAN DAN PEMBAHASAN

A. Hasil Penelitian

Hasil penelitian ini akan menjawab rumusan masalah yang diajukan. Dalam skripsi ini peneliti menetapkan 3 rumusan masalah yang akan dijawab. Rumusan masalah 1 dan 2 menggunakan statistik Deskriptif sedangkan Rumusan masalah ke-3 diselesaikan dengan Menggunakan Statistik Inferensial. Analisis statistik inferensial sekaligus akan menjawab hipotesis yang diajukan. Berikut ini hasil penelitian yang telah dilakukan di MTs Negeri Model Makassar

1. *Deskripsi Aktifitas Belajar Matematika Siswa Kelas VIII MTs Negeri Model Makassar Yang dinilai dengan Menggunakan Penilaian Unjuk Kerja*
 - a. **Deskripsi Hasil Penilaian Unjuk Kerja Pada Kelas Eksperimen I VIII₍₆₎ MTs Negeri Model Makassar**

Berikut ini adalah data hasil penilaian unjuk kerja seperti pada tabel di bawah ini :

Tabel 4.1
Data Hasil Penilaian Unjuk Kerja (Kelompok eksperimen I)

NO. URUT	NAMA	NILAI
1.	MUH. HAEKAL R. Y	87,50
2.	MUH. KHADAFI IRWAN	62,50
3.	DIPDHA TURFAQINTQR A. M	100,00
4.	AHMAD FAIRUZ ZAKY	81,25
5.	MUH. ZULFADHILLAH ALVAREZEL	75,00
6.	A. MUH. ANUGRAH PRAKARSA	62,50
7.	MUH. FAJAR SAH DWI PUTRA	62,50
8.	ANANDA MUH. KANTATA INDRAW	62,50
9.	MUH. ARYA IBNU ABDILLAH	68,75
10.	MUH. AL'FAADH GIFFAR B. P	75,00
11.	AHMAD MUSHAWWIR AL-FIKRI	62,50
12.	AGUNG FATUR RAHMAN	62,50
13.	MUH. NUR FITRIAN	75,00
14.	ANDI MUH. FAIZ FAWWAS	87,50
15.	RAHMAT RIDWAN	87,50
16.	MUH. FATIH MUBARAK	87,50
17.	AYU AMALIAH BAHARUDDIN	68,75
18.	SYAHIRAH AMALIYAH ABD. MUIN	25,00
19.	ASISAH BALQIS	75,00
20.	ARNI SASTRAWATI HASMAR AR	81,25
21.	ISNAENI BUDI SETIAAWATI A	100,00
22.	NURUL MAGHFIRAH S	87,50
23.	A. FARAH SHAFIRAH	75,00
24.	DEA AMELIA ASMARA PUTRI	50,00
25.	PUTRI NURAINUN YUSUF	62,50
26.	MAHARANI SASKIA AYU PUTERI	62,50
27.	RISNILASARI JAMALUDDIN	50,00
28.	DZAKIAH NAS SINONGKO	87,50
29.	AMRIYANTI	100,00
30.	SITTI AISYAH	87,50

Setelah dilakukan perlakuan, yaitu dengan menggunakan penilaian unjuk kerja skor maksimum yang diperoleh adalah 100,00, skor minimum 25,00, dan rata-rata yang diperoleh 73,75, dengan standar deviasi 16,69 dan varians 278,55. Hasil pengolahan data selengkapnya dapat dilihat pada lampiran C.1 dan C.2.

Jika hasil penilaian unjuk kerja tersebut dimasukkan pada kategorisasi yang telah ditetapkan maka akan diperoleh frekuensi dan persentase untuk aktifitas belajar matematika pada penilaian unjuk kerja.

Tabel distribusi frekuensi dan persentase setelah dilakukan penilaian unjukkerja terhadap pelajaran matematika kelas VIII₍₆₎ MTs Negeri Model Makassar sebagai berikut:

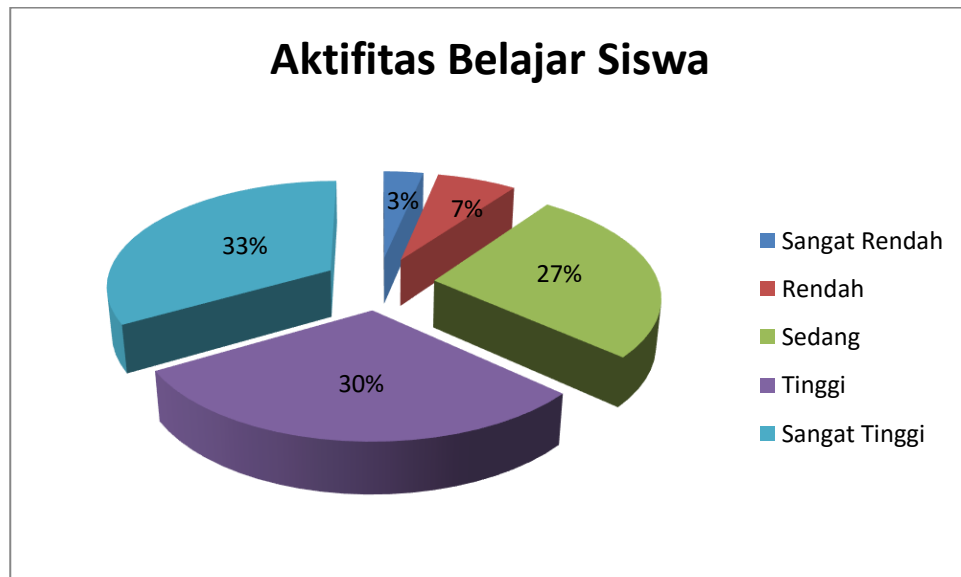
Tabel 4.2 : Distribusi Frekuensi dan Persentase Aktifitas Belajar Matematika untuk Kelas Eksperimen I Siswa yang Dinilai dengan Menggunakan Penilaian Unjuk Kerja di Kelas VIII₍₆₎ MTs Negeri Model Makassar

Interval	Kategori	Kelas Eksperimen I	
		Frekuensi	Presentase
0 – 34	Sangat Rendah	1	3,33 %
35 – 54	Rendah	2	6,67 %
55 – 64	Sedang	8	26,67 %
65 – 84	Tinggi	9	30,00%
85 – 100	Sangat Tinggi	10	33,33%

Berdasarkan tabel diatas yaitu hasil dari penilaian unjuk kerja, terdapat 1 orang siswa (3,33%) berada pada kategori sangat rendah, 2 orang siswa (6,67%) berada pada ketegori rendah, 8 orang siswa (26,67%) berada pada kategori sedang, 9 orang siswa (30,00%) berada pada kategori tinggi dan 10 orang siswa (33,33%) berada pada sangat tinggi.

Berikut disajikan dalam bentuk diagram lingkaran untuk memperjelas gambaran aktifitas belajar siswa pada saat dilakukan penilaian unjuk kerja pada kelas eksperimen I :

Gambar 4.1 : Gambaran Aktifitas Belajar Siswa Pada Saat dinilai dengan Menggunakan Penilaian Unjuk Kerja



Pada gambar di atas terlihat bahwa pada kelompok siswa yang dinilai dengan menggunakan penilaian unjuk kerja 33% dari 10 orang siswa memiliki aktifitas belajar berada pada ketegori sangat tinggi, 30% dari 9 orang siswa memiliki aktifitas

belajar berada pada kategori aktif, 27 % dari 8 orang siswa memiliki aktifitas memiliki aktifitas belajar berada pada kategori sedang, 7% dari 2 orang siswa memiliki aktifitas belajar berada pada kategori rendah dan 3% dari 1 orang siswa memiliki aktifitas belajar berada pada kategori sangat rendah. Berdasarkan nilai rata-rata dari penilaian unjuk kerja pada kelas eksperimen I dengan nilai 73,75, maka aktifitas belajar matematika siswa yang dinilai dengan menggunakan penilaian unjuk kerja berada pada kategori tinggi.

Berikut ini hasil observasi aktifitas belajar matematika siswa pada saat dinilai dengan menggunakan penilaian unjuk kerja atau kelompok eksperimen I, hasil observasi aktifitas belajar dapat dilihat pada lampiran A.6 :

- 1) Siswa yang menyimak penjelasan guru pada saat pembelajaran selama 4 kali pertemuan berturut-turut 24, 24, 24, dan 24. Dengan rata-rata 24,00 sehingga persentase rata-rata siswa yang menyimak penjelasan guru yaitu 80,00%.
- 2) Siswa yang bertanya kepada guru bila terdapat materi yang kurang dipahami pada saat pembelajaran selama 4 kali pertemuan berturut-turut 2, 4, 4, dan 9. Dengan rata-rata 4,74 sehingga persentase rata-rata siswa yang bertanya kepada guru bila terdapat materi yang kurang dipahami yaitu 15,83%.
- 3) Siswa yang menjawab pertanyaan dari guru pada saat pembelajaran selama 4 kali pertemuan berturut-turut 4, 7, 4, dan 7. Dengan rata-rata 5,50 sehingga persentase rata-rata siswa yang menjawab pertanyaan dari guru yaitu 18,33%.

- 4) Siswa yang menanggapi jawaban teman pada saat pembelajaran selama 4 kali pertemuan berturut-turut 3, 4, 5, dan 4. Dengan rata-rata 4,00 sehingga persentase rata-rata siswa yang menanggapi jawaban teman yaitu 13,33%.
- 5) Siswa yang mempersentasikan hasil kerja pada saat pembelajaran selama 4 kali pertemuan berturut-turut 4, 3, 2, dan 4. Dengan rata-rata 3,25 sehingga persentase rata-rata siswa yang mempersentasikan hasil kerja yaitu 10,83%.
- 6) Siswa yang mengerjakan setiap tes yang diberikan pada saat pembelajaran selama 4 kali pertemuan berturut-turut 23, 24, 20, dan 24. Dengan rata-rata 22,75 sehingga persentase rata-rata siswa yang mengerjakan setiap tes yang diberikan yaitu 75,83%.

2. *Deskripsi Aktifitas Belajar Matematika Siswa Kelas VIII MTs Negeri Model Makassar Yang dinilai dengan Menggunakan Penilaian Portofolio*

a. Deskripsi Hasil Penilaian Portofolio Pada Kelas Eksperimen II VIII⁽⁵⁾ MTs Negeri Model Makassar

Berikut ini adalah data hasil penilaian portofolio seperti pada tabel di bawah ini :

Tabel 4.3
Data Hasil Penilaian Portofolio (Kelompok eksperimen II)

NO. URUT	NAMA	NILAI
1.	MUH. ALFANDI IQRAM. N	66,67
2.	M. SHAMIL GIFARI BASHAYEV	83,33
3.	FACHRIZAL KADIR	66,67
4.	YUDHISTIRA DWI ARDIKA	40,00
5.	MUH. LUTFIE ALVATIN	83,33
6.	TAUFIQURRAHMAN YUNUS	100,00
7.	FARHAN RAFI SYA'BAN	53,33
8.	ANDHIKA DWI ALIFNUDDIN	23,33
9.	MUH. SYARIF HIDAYATULLAH	60,00
10.	MUH. ICHSANUL QADIM	73,33
11.	MUH. RASYIDI HARIS	56,67
12.	SAHRUL GUNAWAN	80,00
13.	MUH. ALFAYED	83,00
14.	BAYUPUTRA WIDYADHANA ASKAR	73,33
15.	ALFIN ADAM	40,00
16.	ARDIANTY LUKMAN	73,33
17.	NURSHAFIRA FEBRIANA PUTRI B	60,00
18.	NURUL ANNISA NASARUDDIN	76,67
19.	DIVYA FILZHA SALSABIA	100,00
20.	DIFA MAWADDAH	76,67
21.	MUTMAINNA BACHRIR	96,67
22.	NATASYA ISTIQAMAH	76,67
23.	ANNISA SUCHI ALIFANI	93,33
24.	ANNISA AULIA RAMADHANI H	56,67
25.	ANNISYHA RAHMA HERDYANA	96,67
26.	ILMY DZAUQY KASYFIAH AMIR	90,00
27.	NUR SHAFIRAH FAQIH	70,00
28.	MUTMAINNAH	73,33
29.	NURUL ALIFIAH	83,33
30.	ANANDA FADIA	60,00

Setelah dilakukan perlakuan, yaitu dengan menggunakan penilaian portofolio skor maksimum yang diperoleh adalah 100,00, skor minimum 23,33, dan rata-rata yang diperoleh 72,21, dengan standar deviasi 18,51 dan varians 342,54. Hasil pengolahan data selengkapnya dapat dilihat pada lampiran C.1 dan C.2.

Jika hasil penilaian portofolio tersebut dimasukkan pada kategorisasi yang telah ditetapkan maka akan diperoleh frekuensi dan persentase untuk aktifitas belajar matematika pada penilaian portofolio.

Tabel distribusi frekuensi dan persentase setelah dilakukan penilaian portofolio terhadap pelajaran matematika kelas VIII₍₅₎ MTs Negeri Model Makassar sebagai berikut:

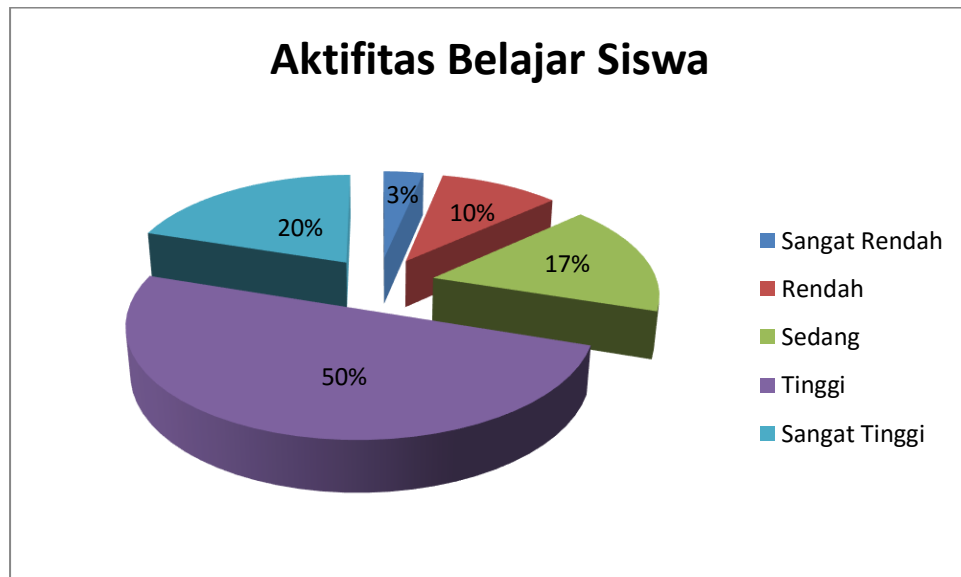
Tabel 4.4 : Distribusi Frekuensi dan Persentase Aktifitas Belajar Matematika untuk Kelas Eksperimen II Siswa yang Dinilai dengan Menggunakan Penilaian Portofolio di Kelas VIII₍₅₎ MTs Negeri Model Makassar

Interval	Kategori	Kelas Eksperimen II	
		Frekuensi	Presentase
0 – 34	Sangat Rendah	1	3,33 %
35 – 54	Rendah	3	10,00 %
55 – 64	Sedang	5	16,67 %
65 – 84	Tinggi	15	50,00%
85 – 100	Sangat Tinggi	6	20,00%

Berdasarkan tabel diatas yaitu hasil dari penilaian portofolio, terdapat 1 orang siswa (3,33%) berada pada kategori sangat rendah, 3 orang siswa (10,00%) berada pada ketegori rendah, 5 orang siswa (16,67%) berada pada kategori sedang, 15 orang siswa (50,00%) berada pada kategori tinggi dan 6 orang siswa (20,00%) berada pada sangat tinggi.

Berikut disajikan dalam bentuk diagram lingkaran untuk memperjelas gambaran aktifitas belajar siswa pada saat dilakukan penilaian portofolio pada kelas eksperimen II :

Gambar 4.2 : Gambaran Aktifitas Belajar Siswa Pada Saat dinilai dengan Menggunakan Penilaian Portofolio



Pada gambar di atas terlihat bahwa pada kelompok siswa yang dinilai dengan menggunakan penilaian portofolio 20% dari 6 orang siswa memiliki aktifitas belajar yang sangat tinggi, 50% dari 15 orang siswa memiliki aktifitas belajar berada pada

kategori tinggi, 17% dari 5 orang siswa memiliki aktifitas belajar berada pada kategori sedang, 10% dari 3 orang siswa memiliki aktifitas belajar berada pada kategori rendah dan 3% dari 1 orang siswa memiliki aktifitas belajar berada pada kategori sangat rendah. Berdasarkan nilai rata-rata dari penilaian portofolio pada kelas eksperimen II dengan nilai 72,21, maka aktifitas belajar matematika siswa yang dinilai dengan menggunakan penilaian portofolio berada pada kategori tinggi.

3. Perbedaan Aktifitas Belajar Matematika Siswa yang Dinilai dengan Menggunakan Penilaian Unjuk Kerja dan Siswa yang Dinilai dengan Menggunakan Penilaian Portofolio Pada Siswa Kelas VIII MTs Negeri Model Makassar

Pada bagian ketiga ini akan menjawab rumusan masalah yang ke-3 yaitu apakah terdapat perbedaan yang signifikan antara aktifitas belajar matematika siswa yang dinilai dengan menggunakan penilaian unjuk kerja dengan siswa yang dinilai dengan menggunakan penilaian portofolio. Analisis yang digunakan adalah analisis statistik inferensial. Pengujian dasar-dasar analisis yang dilakukan adalah uji normalitas dan uji homogenitas.

a. Pengujian Normalitas

Pengujian normalitas dilakukan terhadap data hasil penilaian kinerja dan penilaian portofolio matematika siswa kelas VIII MTs Negeri Model Makassar.

Pengujian normalitas pertama dilakukan pada hasil penilaian unjuk kerja siswa. Taraf signifikansi yang digunakan adalah $\alpha = 0,05$. Berdasarkan hasil pengolahan data dengan bantuan *SPSS (Statistical Packaged For Social Science) 20,0 for windows* maka diperoleh $sign = 0,508$ dengan demikian dapat disimpulkan bahwa

data tersebut (Hasil penilaian unjuk kerja) berdistribusi normal karena *sign* lebih besar dari α atau ($0,508 > 0,05$). Dengan perhitungan manual diperoleh $\chi^2_{hitung} = 14,2323$ dalam tabel statistik, nilai persentil untuk χ^2 pada taraf signifikan $\alpha = 0,05$ dan $dk = 5$ diperoleh $\chi^2_{tabel} = 11,1$. Karena diperoleh nilai $\chi^2_{hitung} < \chi^2_{tabel}$ dengan $dk = (k - 1)$ pada taraf signifikan $\alpha = 0,05$, maka data dikatakan berdistribusi normal. Hasil pengolahan data dengan menggunakan *SPSS* versi 20,0 *for windows* dan selengkapnya dapat dilihat pada lampiran C.6.

Pengujian normalitas pada kelompok kelas eksperimen II yaitu Hasil penilaian yang dinilai dengan menggunakan penilaian portofolio. Taraf signifikansi yang digunakan adalah $\alpha = 0,05$. Berdasarkan hasil pengolahan data dengan bantuan *SPSS (Statistical Packaged For Social Science) 20,0 for windows* maka diperoleh *sign* = 86,3005 dengan demikian dapat disimpulkan bahwa data tersebut (Hasil penilaian yang dinilai dengan menggunakan penilaian portofolio) berdistribusi normal karena *sign* lebih besar dari α atau ($0,745 > 0,05$). Dengan perhitungan manual diperoleh nilai $\chi^2_{hitung} = 86,30$. Dalam tabel statistik, nilai persentil untuk χ^2 pada taraf signifikan $\alpha = 0,05$ dan $dk = 5$ diperoleh $\chi^2_{tabel} = 11,1$. Karena diperoleh nilai $\chi^2_{hitung} > \chi^2_{tabel}$ dengan $dk = (k - 1)$ pada taraf signifikan $\alpha = 0,05$, maka data dikatakan berdistribusi tidak normal. Hasil pengolahan data dapat dilihat pada lampiran C.3.

b. Pengujian Homogenitas

Sebelum mengadakan pengujian hipotesis, maka terlebih dahulu dilakukan uji homogenitas, karena hal ini merupakan syarat untuk melakukan pengujian dalam

analisis inferensial. Uji homogenitas bertujuan untuk melihat apakah data pada kedua kelompok berasal dari populasi yang homogen. Adapun hipotesis untuk uji homogenitas adalah sebagai berikut :

(H₀) = populasi homogen, jika $F_{hitung} \leq F_{tabel}$

(H₁) = populasi tidak homogen, jika $F_{hitung} > F_{tabel}$

Pengujian homogenitas digunakan untuk mengetahui apakah beberapa varian populasi sama atau tidak. Jika data tersebut homogen maka $Sig > \alpha = 0,05$ dan jika data tersebut tidak homogen maka $Sig < \alpha = 0,05$.

Pengujian homogenitas dilakukan pada hasil penilaian kelas eksperimen I yaitu penilaian setelah menggunakan penilaian unjuk kerja dan kelas eksperimen III yaitu penilaian yang dinilai dengan menggunakan penilaian portofolio. Berdasarkan perhitungan manual dengan taraf nyata $\alpha = 0,05$, diperoleh $F_{(0,05;30-1;30-1)} = 1,23$. Maka diperoleh $F_{hitung} = 1,23$ dan $F_{tabel} = 1,85$, karena $F_{hitung} < F_{tabel}$ maka variansi data dinyatakan Homogen. Hasil pengolahan data selengkapnya dapat dilihat pada lampiran C.4.

Berdasarkan pengujian asumsi dasar seperti pengujian normalitas dan pengujian homogenitas untuk syarat statistik parametrik terpenuhi, karena nilai *sign* lebih besar dari α . Jadi dengan demikian statistik yang digunakan dalam analisis statistik inferensial adalah statistiik parametrik. Dengan menggunakan uji-t (*independent sample t test*)

c. *Pengujian Hipotesis*

Pengujian hipotesis yang digunakan pada penelitian ini adalah uji-t *independent sample t test* (uji data dua sampel tidak berhubungan/ independen). *independent sample t test* bertujuan membandingkan rata-rata dua kelompok yang tidak berhubungan satu dengan yang lain, apakah kedua kelompok tersebut mempunyai rata-rata yang sama ataukah tidak secara signifikan. Uji ini juga dilakukan untuk mengetahui dugaan sementara yang telah dirumuskan penulis. Hipotesis tersebut adalah sebagai berikut:

$$H_0 : \mu_1 = \mu_2 \quad \text{lawan} \quad H_1 : \mu_1 \neq \mu_2$$

Keterangan:

H_0 : Tidak ada perbedaan signifikan aktifitas belajar matematika siswa yang dinilai dengan menggunakan penilaian unjuk kerja dengan siswa yang dinilai dengan menggunakan penilaian portofolio pada siswa kelas VIII MTs Negeri Model Makassar.

H_1 : ada perbedaan signifikan aktifitas belajar matematika siswa yang dinilai dengan menggunakan penilaian unjuk kerja dengan siswa yang dinilai dengan menggunakan penilaian portofolio pada siswa kelas VIII MTs Negeri Model Makassar.

μ_1 : rata-rata aktifitas belajar matematika siswa yang dinilai dengan menggunakan penilaian unjuk kerja.

μ_2 : rata-rata aktifitas belajar matematika siswa yang dinilai dengan

menggunakan penilaian portofolio.

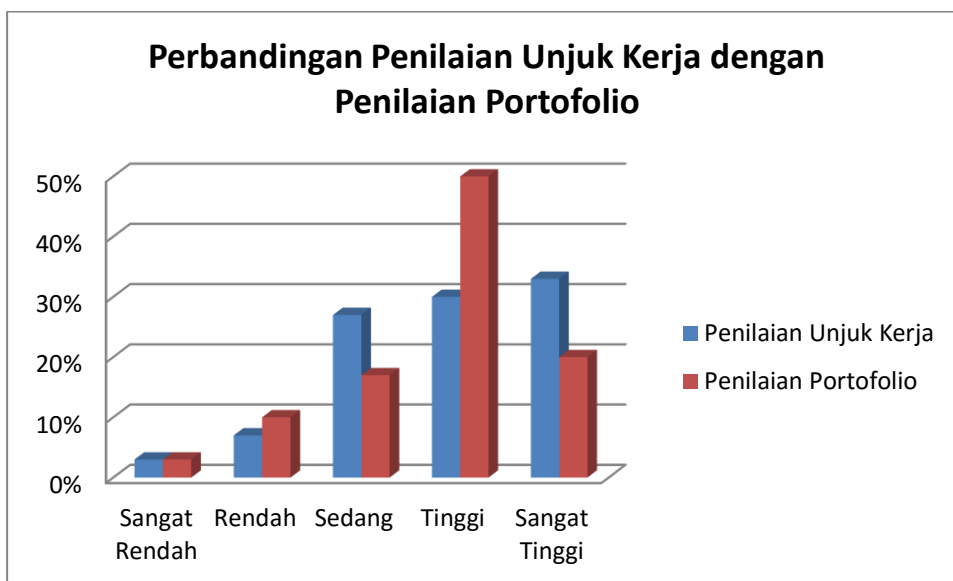
Uji hipotesis dilakukan pada aktifitas belajar matematika siswa dengan kedua kelompok, yaitu kelompok eksperimen I dan kelompok eksperimen II. Berdasarkan hasil pengolahan SPSS maka diperoleh $sign = 7,33$ artinya bahwa H_0 diterima dan H_1 ditolak karena $sign > \alpha$ atau ($7,33 > 0,05$). Dari hasil yang diperoleh maka dapat disimpulkan bahwa tidak ada perbedaaan signifikan antara aktifitas belajar matematika siswa yang dinilai dengan menggunakan penilaian unjuk kerja dengan siswa yang dinilai dengan menggunakan penilaian portofolio pada siswa kelas VIII MTs Negeri Model Makassar.

Hasil pengolahan dengan *SPSS (Statistical Packaged For Social Science) 20,0 for windows* dan perhitungan manual selengkapnya dapat dilihat pada lampiran C.6.

B. Pembahasan

Dalam desain penelitian ini ada dua kelas yang digunakan yaitu kelas eksperimen I dan kelas eksperimen II, dimana kelas eksperimen I yaitu diberi perlakuan dengan menggunakan penilaian unjuk kerja sedangkan kelas eksperimen II yaitu diberi perlakuan dengan menggunakan penilaian portofolio.

Gambar 4.3 : Perbandingan Aktifitas Belajar Matematika Siswa yang dinilai dengan Menggunakan Penilaian Unjuk Kerja dengan Siswa yang dinilai dengan Menggunakan Penilaian Portofolio



Berdasarkan diagram di atas maka dapat dilihat bahwa untuk penilaian unjuk kerja terdapat 3% siswa memiliki aktifitas belajar berada pada kategori sangat rendah, 7% siswa memiliki aktifitas belajar berada pada kategori rendah, 27% siswa memiliki aktifitas belajar berada pada kategori sedang, 30% siswa memiliki aktifitas belajar berada pada kategori tinggi dan 33% siswa memiliki aktifitas belajar berada pada kategori sangat tinggi sedangkan untuk penilaian portofolio terdapat 3% siswa

memiliki aktifitas belajar berada pada kategori sangat rendah, 10% siswa memiliki aktifitas belajar berada pada kategori rendah, 17% siswa memiliki aktifitas belajar berada pada kategori sedang, 50% siswa memiliki aktifitas belajar berada pada kategori tinggi dan 20% siswa memiliki aktifitas belajar berada pada kategori sangat tinggi. Rata-rata nilai kelas eksperimen I yang diberikan perlakuan dengan menggunakan penilaian unjuk kerja yaitu 73,75 dan aktifitas belajar siswa dikategorikan tinggi sedangkan rata-rata nilai kelas eksperimen II yang diberikan perlakuan berupa menggunakan penilaian portofolio yaitu 72,71 dan aktifitas belajar siswa dikategorikan tinggi. Dari hasil data di atas dapat ditarik kesimpulan bahwa tidak ada perbedaan aktifitas belajar matematika siswa yang dinilai dengan menggunakan penilaian unjuk kerja dengan siswa yang dinilai dengan menggunakan penilaian portofolio. Kesimpulan dari analisis deskriptif ini akan dibahas lebih lanjut pada hasil uji hipotesis dibawah.

Pada pengujian statistik inferensial yaitu uji t, diperoleh hasil uji hipotesis bahwa $t_{hitung} \neq t_{tabel}$ ($0,34 < 1,67$) maka H_0 diterima. Dengan demikian dapat disimpulkan bahwa tidak efektif, dalam artian bahwa penilaian unjuk kerja dan penilaian portofolio tidak efektif terhadap aktifitas belajar matematika siswa kelas VIII MTs Negeri Model Makassar. Hal ini dapat ditunjukkan dari rata-rata nilai kelas eksperimen I lebih tinggi dibanding kelas eksperimen II ($73,75 > 72,21$). Aktifitas belajar siswa dalam mata pelajaran matematika dapat ditingkatkan dengan variabel penilaian unjuk kerja dan penilaian

portofolio selebihnya masih ada faktor-faktor lain yang dapat mempengaruhi aktifitas belajar siswa.

Berdasarkan hasil analisa peneliti selama penelitian, aktifitas belajar siswa kelas VIII MTs Negeri Model Makassar dipengaruhi oleh beberapa hal yakni motivasi belajar, lingkungan belajar, metode atau model pembelajaran dan penggunaan sarana penunjang. Siswa yang memiliki motivasi belajar yang tinggi sejak awal pembelajaran akan cenderung berupaya untuk melaksanakan kegiatan pembelajaran dengan sebaik-baiknya demi mendapatkan hasil yang optimal. Kecenderungan ini yang mendorong siswa untuk lebih aktif mencari informasi dan menambah pengetahuan dengan cara bertanya kepada guru atau teman jika masih belum memahami materi atau dengan cara membagi pengetahuan kepada siswa lain dengan tujuan mengasah kemampuan penguasaan materi pelajaran. Motivasi pula yang mendorong siswa untuk tetap semangat mengikuti kegiatan pembelajaran hingga selesai.

Hal kedua yang mempengaruhi aktifitas belajar siswa adalah lingkungan belajar. Sebagian besar siswa masih memiliki kepercayaan diri yang rendah sehingga cenderung pasif dalam proses belajar. Siswa menjadi takut untuk menyampaikan pendapat karena tidak ingin dianggap kurang cakap oleh guru dan teman-teman lain. Selain itu, masih adanya siswa kelas lain yang berkeliaran di sekitar kelas VIII saat pembelajaran berlangsung, turut mengurangi konsentrasi siswa. Oleh karena itu, pada pertemuan kedua, guru berupaya menciptakan lingkungan belajar yang lebih

kondusif sehingga membuat siswa merasa nyaman untuk beraktifitas dan berkreatifitas dalam proses pembelajaran. Guru juga meminta siswa yang sudah aktif untuk mendorong teman-teman kelompoknya ikut serta dalam aktifitas belajar yang telah dirancang.

Faktor lain yang juga mempengaruhi tingkat aktifitas belajar siswa adalah penggunaan model atau metode pembelajaran. Pada dasarnya, siswa menjadi lebih pasif karena metode atau model yang digunakan tidak berorientasi pada siswa selaku subjek pembelajaran. Model konvensional seperti ceramah dan Tanya jawab hanya berpusat pada komunikasi satu arah dari guru ke siswa sehingga kreatifitas siswa menjadi terabaikan.

Hal terakhir yang mempengaruhi aktifitas belajar siswa kelas VIII di MTs Negeri Model Makassar adalah sistem penilaian yang digunakan oleh guru. Guru hanya sebatas memberikan nilai dan tanda benar atau salahnya saja tanpa ada tindak lanjut, sehingga siswa tidak tahu pasti letak kesalahannya. Karena guru hanya menggunakan sistem penilaian jenis tes konvensional, sehingga menyebabkan siswa bosan dan kurang aktif lagi dalam proses pembelajaran.

Penilaian unjuk kerja adalah penilaian berdasarkan hasil pengamatan penilai terhadap aktifitas siswa yang terjadi. Penilaian dilakukan terhadap unjuk kerja , tingkah laku atau interaksi siswa. Sedangkan penilaian portofolio merupakan penilaian berkelanjutan yang didasarkan pada pengumpulan informasi yang menunjukkan perkembangan kemampuan peserta didik berupa karya peserta didik

dari proses pembelajaran yang dianggap baik oleh peserta didiknya, hasil tes dan piagam penghargaan.

Penilaian unjuk kerja merupakan metode pengujian yang meminta siswa untuk membuat jawaban atau hasil yang menunjukkan pengetahuan dan keahlian mereka. Penilaian unjuk kerja merupakan salah satu bentuk penilaian yang meminta siswa untuk menunjukkan kinerja mereka sehingga dapat diketahui pengetahuan mereka.

Hal ini sejalan dengan pendapat St. Hasmiah Mustamin yang mengemukakan bahwa penilaian unjuk kerja menuntut siswa untuk aktif karena yang dinilai bukan hanya produk tetapi yang lebih penting adalah keterampilan yang mereka punya.¹

¹ St. Hasmiah Mustamin, “*Meningkatkan Hasil Belajar Matematika Melalui Penerapan Assessment Kinerja*”, h. 35.

BAB V

PENUTUP

A. Kesimpulan

Berdasarkan dari pada uraian analisis statistik dan pembahasan tersebut, maka dalam hal ini penulis dapat menarik kesimpulan sebagai berikut :

1. Aktifitas belajar matematika siswa kelas VIII MTs Negeri Model Makassar yang dinilai dengan menggunakan penilaian unjuk kerja dengan nilai rata-rata 73,75 dan aktifitas belajar matematika siswa dikategorikan tinggi.
2. Aktifitas belajar matematika siswa kelas VIII MTs Negeri Model Makassar yang dinilai dengan menggunakan penilaian portofolio dengan rata-rata 72,21 dan aktifitas belajar matematika siswa dikategorikan tinggi.
3. Tidak Terdapat perbedaan aktifitas belajar matematika siswa kelas VIII MTs Negeri Model Makassar yang dinilai dengan menggunakan penilaian unjuk kerja dikategorikan tinggi sedangkan yang dinilai dengan menggunakan penilaian portofolio dikategorikan tinggi. Adapun uji hipotesis data menunjukkan $t_{hitung} = 0,34$ dan $t_{tabel} = 1,67$ dan $t_{hitung} \neq t_{tabel}$ ($0,34 < 1,67$) maka H_0 diterima. Dengan demikian dapat disimpulkan bahwa tidak efektif, dalam artian bahwa penilaian unjuk kerja dan penilaian portofolio tidak efektif terhadap aktifitas belajar matematika siswa kelas VIII MTs Negeri Model Makassar. Hal ini dapat ditunjukkan dari rata-rata nilai kelas eksperimen I lebih tinggi dibanding kelas eksperimen II ($73,75 > 72,21$).

B. Implikasi Penelitian

Adapun implikasi penelitian yang diberikan oleh penulis adalah sebagai berikut:

1. Penilaian unjuk kerja dan penilaian portofolio tidak hanya dapat dijadikan alternatif penilaian pada mata pelajaran matematika saja , bahkan pada mata pelajaran selain matematika.
2. Penilaian unjuk kerja dan penilaian portofolio diharapkan menjadi alternatif teknik penilaian dalam pembelajaran yang bisa dikembangkan tidak hanya di MTs Negeri Model Makassar.
3. Siswa hendaknya dilatih untuk jujur dalam menyelesaikan tugas atau karyakaryanya. Sehingga penggunaan penilaian portofolio dapat mengubah sikap dan perilaku siswa dalam belajar.
4. Guru hendaknya selalu kreatif dalam menyusun pembelajaran di kelas sehingga dapat meningkatkan kompetensinya sebagai pendidik terlebih dalam hal penilaian, sehingga pemilihan penilaiannya benar-benar dapat mengungkap apa yang hendak diukur.
5. Guru senantiasa mengembangkan inovasi dalam pembelajaran di kelas, terlebih dalam aspek penilaian sehingga guru dapat mengetahui perkembangan peserta didiknya secara spesifik serta dapat memberikan umpan balik yang sesuai dengan kebutuhan setiap siswa.
6. Perlu adanya penelitian lebih lanjut sebagai pengembangan dari penelitian ini.

DAFTAR PUSTAKA

- Abidin, Yunus. “*Model Penilaian Autentik dalam Pelajaran Membaca Pemahaman Beroreintasi Pendidikan Karakter*”. *Jurnal Pendidikan Karakter* II, No. 2 (2010) : h. 168.
- Arifin, Zainal. *Evaluasi Pembelajaran : Prinsip Teknik Prosedur*. Cet. IV; Bandung: PT Remaja Rosdakarya, 2012.
- Arikunto, Suharsimi. *Dasar-dasar Evaluasi Pendidikan*. Cet. II; Jakarta: PT Bumi Aksara, 2012.
- . *Prosedur Penelitian : Suatu Pendekatan Praktik*. Cet. XIV; Jakarta: PT Rineka Cipta, 2010.
- Departemen Pendidikan dan Kebudayaan. *Kamus Besar Bahasa Indonesia*. Cet. II; Jakarta: Balai Pustaka. 2005.
- Depdikbud, “ Pedoman Umum Sistem Pengujian Hasil Aktivitas Kegiatan Belajar”. [http://www. Google. Com.html](http://www.Google.Com.html) (5 November 2013).
- Fajar, Amie. *Portofolio dalam Pembelajaran IPS*. Cet. IV; Bandung: PT Remaja Rosdakarya. 2005.
- Hamalik, Oemar. *Kurikulum dan Pembelajaran*. Cet. III; Jakarta: PT Bumi Aksara. 2001.
- . *Proses Belajar Mengajar*. Cet. XIV; Jakarta: PT Bumi Aksara. 2012.
- Hasan, M. Iqbal. *Pokok-Pokok Statistika 2 : Statistika Inferensial*. Cet. VI; Jakarta: PT Bumi Aksara. 2010.
- Ishak, Baego dan Syamsuduha. *Evaluasi Pendidikan*. Makassar: UIN Alauddin. 2010.
- Muchtar, Hartati. “*Penerapan Penilaian Autentik dalam Upaya Peningkatan Mutu Pendidikan*”. *Jurnal Pendidikan Penabur* IX, No. 14 (2010) : h. 73-74.
- Mulyasa, E. *Implementasi Kurikulum 2004 : Panduan Pembelajaran KBK*. Cet. I; Bandung: PT Remaja Rosdakarya. 2005.

- Mulyatiningsih, Endang. *Metode Penelitian Terapan Bidang Pendidikan*. Cet. I; Bandung: Alfabeta. 2012.
- Muslich, Mansur. *KTSP Pembelajaran Berbasis Kompetensi dan Kontekstual*. Cet. I; Jakarta: PT Bumi Aksara. 2007.
- Mustamin, St. Hasmiah. "Meningkatkan Hasil Belajar Matematika Melalui Penerapan Assessment Kinerja". *Lentera Pendidikan XIII*, No. I (2012) : h. 34-35.
- Poerwadarminta. *Kamus Umum Bahasa Indonesia*. Cet. VII; Jakarta; Balai Pustaka. 1984.
- Rizemaputra, Siti Atava. *Desain Evaluasi Belajar Berbasis Kinerja*. Cet. I; Jogjakarta: Diva Press. 2013.
- Rohani, Ahmad. *Pengelolaan Pengajaran*. Cet. II; Jakarta: Rineka Cipta. 2004.
- Sardiman A. M. *Interaksi dan Motivasi Belajar Mengajar*. Cet. XXI; Jakarta: PT Raja Grafindo Persada. 2012.
- Siswono, Tatag Y. E. "Penilaian Autentik dalam Pembelajaran Kontekstual". *Konferensi Nasional Matematika VIII*, No. XI (2002) : h. 51.
- Sudaryono. *Dasar-Dasar Evaluasi Pembelajaran*. Cet. I; Yogyakarta: Graha Ilmu. 2012.
- Sudjana, Nana. *Penilaian Hasil dan Proses Belajar Mengajar*. Cet. XIII; Bandung: PT Remaja Dakarya. 2009.
- Sugiyono. *Metode Penelitian Pendidikan Kuantitatif, Kualitatif, dan R & D*. Cet. XVI; Bandung: Alfabeta, 2011.
- Sukardi. *Metodologi Penelitian*. Cet. IX; Yogyakarta: Bumi Aksara, 2011.
- Suwandi, Sarwiji. *Model Assessment dalam Pembelajaran*. Cet. I; Surakarta: Yuma Pustaka. 2010.
- Taufina. "Authentic Assessment dalam Pembelajaran Bahasa Indonesia di Kelas Rendah SD". *Pedagogi IX*, No. I (2009). h. 114-116.

Tiro, Muhammad Arif. *Dasar-Dasar Statistika*. Cet. XIV; Makassar: Andira Publisher. 2011.

Widoyoko, Eko Putro. *Evaluasi Program Pembelajaran Panduan Praktis Bagi Pendidik dan Calon Pendidik*. Cet. I; Jogjakarta: Pustaka Belajar. 2009.

RENCANA PELAKSANAAN PEMBELAJARAN (RPP)

Satuan Pendidikan : MTs Negeri Model Makassar

Mata Pelajaran : Matematika

Kelas/ semester : VIII/ Genap

Pertemuan : 21 Februari 2014

Standar Kompetensi : 5. Menentukan unsur, bagian lingkaran serta ukurannya

Kompetensi Dasar : 5.5. Menghitung Lingkaran dalam dan Luar Segitiga

Indikator : 1. Siswa dapat menentukan rumus jari-jari lingkaran luar segitiga
2. Siswa menyelesaikan soal yang berhubungan dengan jari-jari lingkaran luar segitiga

Alokasi Waktu : 2 x 40 Menit

A. Tujuan Pembelajaran

Setelah proses pembelajaran, siswa diharapkan dapat :

1. Menentukan rumus jari-jari lingkaran luar segitiga
2. Menyelesaikan soal yang berhubungan dengan jari-jari lingkaran luar segitiga

B. Materi Pembelajaran

1. Lingkaran luar segitiga

Lingkaran luar segitiga adalah lingkaran yang terletak di luar segitiga dan melalui ketiga titik sudut segitiga tersebut. Titik pusat lingkaran luar segitiga adalah titik potong ketiga garis sumbu sisi-sisi segitiga.

Jari-jari lingkaran luar segitiga dapat dihitung dengan menggunakan rumus :

$$r = \frac{abc}{4L}$$

dengan $L = \sqrt{s(s-a)(s-b)(s-c)}$

$$S = \frac{1}{2} (a + b + c)$$

C. Karakter Siswa Yang diharapkan:

- Rasa ingin tahu
- Mandiri
- Kreatif
- Kerja keras
- Disiplin
- Demokratis

D. Strategi Pembelajaran

Model Pembelajaran : Pengajaran berbasis masalah

Metode Pembelajaran : Demonstrasi, tanya jawab, dan tugas

E. Langkah-Langkah Kegiatan Pembelajaran :

➤ Pendahuluan

Apersepsi : Mengingat kembali materi-materi yang berhubungan dengan lingkaran dan segitiga

Motivasi : Apabila materi ini sudah dikuasai dengan baik, maka peserta didik diharapkan dapat menentukan jari-jari lingkaran luar segitiga.

➤ Kegiatan Awal

Fase I : Menyampaikan tujuan dan mempersiapkan siswa

1. Guru memberi salam dan mengecek kehadiran siswa
2. Guru mempersiapkan siswa untuk belajar
3. Guru menyampaikan tujuan pembelajaran yang akan dicapai dan model pembelajaran yang akan digunakan
4. Guru memotivasi siswa agar dapat terlibat dan aktif pada aktifitas pemecahan masalah yang telah ditentukan.

➤ Kegiatan Inti

 **Eksplorasi**

Fase II : Menyajikan atau memberikan informasi tentang materi ajar

Guru memberikan stimulus kepada siswa berupa pemberian materi secara garis besar, misalnya memberikan tugas merangkum dari buku paket, maupun buku lain yang relevan dengan materi tentang lingkaran luar segitiga.

(Nilai yang ditanamkan : Rasa ingin tahu, Ulet, Mandiri)

Fase III : Membimbing dan Mengorganisasikan siswa dalam tugas individu

Menjelaskan kepada siswa bagaimana cara menentukan jari-jari lingkaran luar segitiga.

✚ Elaborasi

Fase IV : Membimbing setiap siswa untuk bekerja dan belajar

Masing-masing peserta didik menentukan jari-jari lingkaran luar segitiga dan menyelesaikan soal yang berhubungan dengan jari-jari lingkaran luar segitiga.

(Nilai yang ditanamkan : Rasa ingin tahu, tanggung jawab)

Fase V : Evaluasi

1. Masing-masing peserta didik diminta mempersentasikan hasil temuannya, sedangkan peserta didik yang lain menanggapi.
2. Peserta didik dan guru bersama-sama membahas contoh dalam buku paket latihan halaman 216.
3. Setiap peserta didik mengerjakan beberapa soal di lembar kerja siswa. Sebagai tugas individu.

(Nilai yang ditanamkan : Rasa ingin tahu, kerja sama, tanggung jawab, teliti, mandiri, dan ulet)

✚ Konfirmasi

Fase V : Pemberian Penghargaan

1. Bersama-sama menyimpulkan tentang hal-hal yang belum diketahui
2. Guru menjelaskan tentang hal-hal yang belum diketahui oleh peserta didik
3. Guru memberikan penghargaan kepada peserta didik yang mempersentasikan materi dengan baik dan menjawab pertanyaan yang diajukan oleh guru.

(Nilai yang ditanamkan : Rasa ingin tahu)

➤ Penutup

1. Guru membimbing peserta didik membuat keimpulan
2. Guru memberikan pekerjaan rumah

3. Guru menyampaikan pokok bahasan untuk pertemuan selanjutnya
4. Guru mengingatkan kepada siswa untuk mengumpulkan tugas rumah pada pertemuan selanjutnya.
5. Guru mengakhiri pertemuan dengan baik.

F. Sumber, Bahan, dan Alat Bantu (Media)

- Sumber : LKS, dan Junaedi, Syamsul dan Eko Siswono. 2004. *Matematika SMP untuk Kelas VIII*. Jakarta: Esis.
- Media : Alat Peraga
- Bahan : Jangkar, Busur Derajat, Pensil, Spidol.

G. Penilaian

- Teknik : Tes dan Non Tes
 Tes : Tes Uraian
 Non Tes : Penilaian Unjuk Kerja dan Penilaian Portofolio
- Bentuk Instrumen : Tes Uraian dan Lembar observasi aktivitas belajar siswa

H. Contoh Instrumen

1. Tes Uraian
 - a. Panjang sisi miring suatu segitiga siku- siku adalah 26 cm dan panjang salah satu sisi siku-sikunya 10 cm. Tentukan panjang jari-jari lingkaran luar segitiga
 - b. Panjang sisi-sisi sebuah segitiga adalah 26 cm, 28 cm, dan 38 cm. Hitunglah panjang jari-jari lingkaran luar segitiga
 - c. Diketahui panjang sisi-sisi sebuah segitiga adalah 23 cm, 27, dan 32 cm. Hitunglah jari-jari lingkaran luar segitiga tersebut!
2. Lembar Observasi

Penilaian berdasarkan pada aktifitas unjuk kerja siswa di kelas

No	Aspek Yang Dinilai	Jumlah Siswa Yang Aktif Dalam Pertemuan IV
1.	Menyimak penjelasan guru	
2.	Bertanya kepada guru atau teman bila terdapat materi yang kurang dipahami	
3.	Menjawab pertanyaan dari guru	
4.	Menanggapi jawaban teman	
5.	Mempersentasikan hasil kerja	
6.	Mengerjakan setiap tugas yang diberikan	

3. Lembar Penilaian Portofolio

No	Kriteria Penilaian	Nilai	Catatan
1.	Kelengkapan ➤ Apakah dokumen lengkap untuk menjawab suatu permasalahan		
2.	Kejelasan ➤ Tersusun dengan baik ➤ Tertulis dengan baik ➤ Mudah dipahami		
3.	Informasi ➤ Akurat ➤ Cukup ➤ Penting		
4.	Hal-hal yang mendukung ➤ Memuat contoh yang berkaitandengan permasalahan ➤ Cukup beralasan		
5.	Data Grafis ➤ Berkaitan dengan isi setiap bagian ➤ Diberi judul yang tepat ➤ Memberikan informasi ➤ Meningkatkan pemahaman		
6.	Bagian Dokumentasi ➤ Cukup ➤ Dapat dipercaya ➤ Saling berkaitan		
	Jumlah Skor Kualifikasi Penilaian		

Guru Bidang Studi

Drs. Adi Mulia, M.Pd

NIP: 19680826 199803 1 002

Makassar, 21 Februari 2014

Peneliti

Ferawati

NIM: 20402110025

23	12,233	A. FARAH SHAFIRAH	P										
24	12,234	DEA AMELIA ASMARA PUTRI	P										
25	12,235	PUTRI NURAINUN YUSUF	P										
26	12,236	MAHARANI SASKIA AYU PUTERI	P										
27	12,237	RISNILASARI JAMALUDDIN	P										
28	12,238	DZAKIAH NAS SINONGKO	P										
29	12,239	AMRIYANTI	P										
30	12,240	SITTI AISYAH	P										

Guru Bidang Studi

Drs. Adi Mulia, M.Pd
NIP: 196007271986012001

Makassar, 08 Februari 2014
Peneliti

Ferawati
NIM: 20402110025

23	12,233	ANNISA SUCHI ALIFANI	P									
24	12,234	ANNISA AULIA RAMADHANI H	P									
25	12,235	ANNISYHA RAHMA HERDYANA	P									
26	12,236	ILMY DZAUQY KASYFIAH AMIR	P									
27	12,237	NUR SHAFIRAH FAQIH	P									
28	12,238	MUTMAINNAH	P									
29	12,239	NURUL ALIFIAH	P									
30	12,240	ANANDA FADIA	P									

Guru Bidang Studi

Drs. Adi Mulia, M.Pd
NIP: 196007271986012001

Makassar, 07 Februari 2014
Peneliti

Ferawati
NIM: 20402110025

Pedoman Observasi Kegiatan Aktifitas Siswa yang di nilai dengan Menggunakan Penilaian Unjuk Kerja di Kelas VIII₆ Eksperimen I MTs Negeri Model Makassar 2014 Tahun Pelajaran 2014

No.	Indikator yang Diamati	Jumlah Siswa yang Aktif Setiap Pertemuan				Rata-rata	Persentatase(%)
		I	II	III	IV		
1.	Menyimak Penjelasan Guru	24	24	24	24	24,00	80,00%
2.	Bertanya Kepada Guru atau Teman bila terdapat materi yang kurang dipahami	2	4	4	9	4,74	15,83%
3.	Menjawab pertanyaan dari guru	4	7	4	7	5,50	18,33%
4.	Menanggapi jawaban teman	3	4	5	4	4,00	13,33%
5.	Mempersentasikan hasil kerja	4	3	2	4	3,25	10,83%
6.	Mengerjakan setiap tes yang diberikan	23	24	20	24	22,75	75,83%

Pedoman Observasi Kegiatan Aktifitas Siswa yang di nilai dengan Menggunakan Penilaian Unjuk Kerja di Kelas VIII₆ Eksperimen I MTs Negeri Model Makassar 2014 Tahun Pelajaran 2014

No.	Indikator yang Diamati	Jumlah Siswa yang Aktif Setiap Pertemuan				Rata-rata	Persentatase(%)
		I	II	III	IV		
1.	Menyimak Penjelasan Guru	24	24	24	24	24,00	80,00%
2.	Bertanya Kepada Guru atau Teman bila terdapat materi yang kurang dipahami	2	4	4	9	4,74	15,83%
3.	Menjawab pertanyaan dari guru	4	7	4	7	5,50	18,33%
4.	Menanggapi jawaban teman	3	4	5	4	4,00	13,33%
5.	Mempersentasikan hasil kerja	4	3	2	4	3,25	10,83%
6.	Mengerjakan setiap tes yang diberikan	23	24	20	24	22,75	75,83%

Berdasarkan tabel diatas terlihat bahwa :

1. Aktivitas mendengarkan dengan indikator Siswa yang menyimak penjelasan guru berada pada peringkat I dengan rata-rata 24,00.
2. Aktivitas menulis dengan indikator Siswa yang mengerjakan setiap tes yang diberikan oleh guru berada pada peringkat II dengan rata-rata 22,75.
3. Aktivitas oral dengan indikator Siswa yang menjawab pertanyaan dari guru berada pada peringkat III dengan rata-rata 5,50.
4. Aktivitas oral dengan indikator Siswa yang bertanya kepada guru atau teman bila terdapat materi yang kurang dipahami berada pada peringkat IV dengan rata-rata 4,74.
5. Aktivitas oral dengan indikator Siswa yang menanggapi jawaban teman berada pada peringkat V dengan rata-rata 3,25.
6. Aktivitas menulis dengan indikator Siswa yang mengerjakan setiap tes yang diberikan berada pada peringkat VI dengan rata-rata 3,25.

RENCANA PELAKSANAAN PEMBELAJARAN (RPP)

Satuan Pendidikan : MTs Negeri Model Makassar

Mata Pelajaran : Matematika

Kelas/ semester : VIII/ Genap

Pertemuan : 07 Februari 2014

10 Februari 2014

Standar Kompetensi : 5. Menentukan unsur, bagian lingkaran serta ukurannya

Kompetensi Dasar : 5.5. Menghitung Lingkaran dalam dan Luar Segitiga

Indikator : 1. Siswa dapat melukis lingkaran dalam segitiga
2. Siswa dapat melukis lingkaran luar segitiga

Alokasi Waktu : 2 x 40 Menit

A. Tujuan Pembelajaran

Setelah proses pembelajaran, siswa diharapkan dapat :

1. Melukis lingkaran dalam segitiga
2. Melukis lingkaran luar segitiga

B. Materi Pembelajaran

1. Lingkaran dalam segitiga

Lingkaran dalam suatu segitiga adalah lingkaran yang terletak di dalam segitiga dan menyinggung ketiga sisinya. Titik pusat lingkaran dalam segitiga merupakan titik potong ketiga garis bagi sudut suatu segitiga

2. Lingkaran luar segitiga

Lingkaran luar segitiga adalah lingkaran yang terletak di luar segitiga dan melalui ketiga titik sudut segitiga tersebut. Titik pusat lingkaran luar segitiga adalah titik potong ketiga garis sumbu sisi-sisi segitiga.

C. Karakter Siswa Yang diharapkan:

- Rasa ingin tahu
- Mandiri
- Kreatif
- Kerja keras
- Disiplin
- Demokratis

D. Strategi Pembelajaran

Model Pembelajaran : Pengajaran berbasis masalah

Metode Pembelajaran : Demonstrasi, tanya jawab, dan tugas

E. Langkah-Langkah Kegiatan Pembelajaran :

➤ Pendahuluan

Apersepsi : Mengingat kembali materi-materi yang berhubungan dengan lingkaran dan segitiga

Motivasi : Apabila materi ini sudah dikuasai dengan baik, maka peserta didik diharapkan dapat melukis lingkaran dalam maupun lingkaran luar segitiga.

➤ Kegiatan Awal

Fase I : Menyampaikan tujuan dan mempersiapkan siswa

1. Guru memberi salam dan mengecek kehadiran siswa
2. Guru mempersiapkan siswa untuk belajar
3. Guru menyampaikan tujuan pembelajaran yang akan dicapai dan model pembelajaran yang akan digunakan
4. Guru memotivasi siswa agar dapat terlibat dan aktif pada aktifitas pemecahan masalah yang telah ditentukan.

➤ Kegiatan Inti

✚ Eksplorasi

Fase II : Menyajikan atau memberikan informasi tentang materi ajar

Guru memberikan stimulus kepada siswa berupa pemberian materi secara garis besar, misalnya memberikan tugas merangkum dari buku paket, maupun buku

lain yang relevan dengan materi tentang lingkaran dalam maupun lingkaran luar segitiga.

(Nilai yang ditanamkan : Rasa ingin tahu, Ulet, Mandiri)

Fase III : Membimbing dan Mengorganisasikan siswa dalam tugas individu

Menjelaskan kepada siswa bagaimana cara menggunakan alat peraga yang telah disediakan

✚ Elaborasi

Fase IV : Membimbing setiap siswa untuk bekerja dan belajar

Masing-masing peserta didik melakukan demonstrasi alat peraga sehingga dapat melukis lingkaran dalam maupun lingkaran luar segitiga.

(Nilai yang ditanamkan : Rasa ingin tahu, tanggung jawab)

Fase V : Evaluasi

1. Masing-masing peserta didik diminta mempersentasikan hasil temuannya, sedangkan peserta didik yang lain menanggapi.
2. Peserta didik dan guru bersama-sama membahas contoh dalam buku paket latihan halaman 216.
3. Setiap peserta didik mengerjakan beberapa soal di lembar kerja siswa. Sebagai tugas individu.

(Nilai yang ditanamkan : Rasa ingin tahu, kerja sama, tanggung jawab, teliti, mandiri, dan ulet)

✚ Konfirmasi

Fase V : Pemberian Penghargaan

1. Bersama-sama menyimpulkan tentang hal-hal yang belum diketahui
2. Guru menjelaskan tentang hal-hal yang belum diketahui oleh peserta didik
3. Guru memberikan penghargaan kepada peserta didik yang mempersentasikan materi dengan baik dan menjawab pertanyaan yang diajukan oleh guru.

(Nilai yang ditanamkan : Rasa ingin tahu)

➤ Penutup

1. Guru membimbing peserta didik membuat keimpulan
2. Guru memberikan pekerjaan rumah
3. Guru menyampaikan pokok bahasan untuk pertemuan selanjutnya

4. Guru mengingatkan kepada siswa untuk mengumpulkan tugas rumah pada pertemuan selanjutnya.
5. Guru mengakhiri pertemuan dengan baik.

F. Sumber, Bahan, dan Alat Bantu (Media)

- Sumber : LKS, dan Junaedi, Syamsul dan Eko Siswono. 2004. *Matematika SMP untuk Kelas VIII*. Jakarta: Esis.
- Media : Alat Peraga
- Bahan : Jangkar, Busur Derajat, Pensil, Spidol.

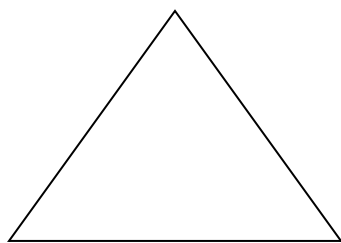
G. Penilaian

- Teknik : Tes dan Non Tes
 - Tes : Tes Uraian
 - Non Tes : Penilaian Unjuk Kerja dan Penilaian Portofolio
- Bentuk Instrumen : Tes Uraian dan Lembar observasi aktivitas belajar siswa

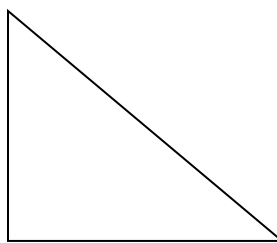
H. Contoh Instrumen

1. Tes Uraian

- a. Lukislah lingkaran dalam dan lingkaran luar segitiga berikut ini :



(a)



(b)

2. Lembar Observasi

Penilaian berdasarkan pada aktifitas unjuk kerja siswa di kelas

No	Aspek Yang Dinilai	Jumlah Siswa Yang Aktif Dalam Pertemuan I dan II
1.	Menyimak penjelasan guru	
2.	Bertanya kepada guru atau teman bila terdapat materi yang kurang dipahami	
3.	Menjawab pertanyaan dari guru	
4.	Menanggapi jawaban teman	
5.	Mempersentasikan hasil kerja	
6.	Mengerjakan setiap tugas yang diberikan	

3. Lembar Penilaian Unjuk Kerja

No	Nama Siswa	Aspek Yang dinilai					
		Cara memegang alat	Cara melukis lingkaran dalam dan luar segitiga	Kecermatan melukis	Kebenaran hasil lukisan	Skor yang dicapai	Nilai
1.	MUH. HAEKAL R. Y						
2.	MUH. KHADAFI IRWAN						
3.	DIPDHA TURFAQINTQR A. M						
4.	AHMAD FAIRUZ ZAKY						
5.	MUH. ZULFADHILLAH ALVAREZEL						
....						
30.	SITTI AISYAH						

4. Lembar Penilaian Portofolio

No	Kriteria Penilaian	Nilai	Catatan
1.	Kelengkapan ➤ Apakah dokumen lengkap untuk menjawab suatu permasalahan		
2.	Kejelasan ➤ Tersusun dengan baik ➤ Tertulis dengan baik ➤ Mudah dipahami		
3.	Informasi ➤ Akurat ➤ Cukup ➤ Penting		

4.	Hal-hal yang mendukung ➤ Memuat contoh yang berkaitan dengan permasalahan ➤ Cukup beralasan		
5.	Data Grafis ➤ Berkaitan dengan isi setiap bagian ➤ Diberi judul yang tepat ➤ Memberikan informasi ➤ Meningkatkan pemahaman		
6.	Bagian Dokumentasi ➤ Cukup ➤ Dapat dipercaya ➤ Saling berkaitan		
	Jumlah Skor Kualifikasi Penilaian		

Makassar, 07 Februari 2014

Guru Bidang Studi

Peneliti

Drs. Adi Mulia, M.Pd

Ferawati

NIP: 19680826 199803 1 002

NIM: 20402110025

RENCANA PELAKSANAAN PEMBELAJARAN (RPP)

Satuan Pendidikan : MTs Negeri Model Makassar

Mata Pelajaran : Matematika

Kelas/ semester : VIII/ Genap

Pertemuan : 14 Februari 2014

17 Februari 2014

Standar Kompetensi : 5. Menentukan unsur, bagian lingkaran serta ukurannya

Kompetensi Dasar : 5.5. Menghitung Lingkaran dalam dan Luar Segitiga

Indikator : 1. Siswa dapat menentukan rumus jari-jari lingkaran dalam segitiga
2. Siswa menyelesaikan soal yang berhubungan dengan jari-jari lingkaran dalam segitiga

Alokasi Waktu : 2 x 40 Menit

A. Tujuan Pembelajaran

Setelah proses pembelajaran, siswa diharapkan dapat :

1. Menentukan rumus jari-jari lingkaran dalam segitiga
2. Menyelesaikan soal yang berhubungan dengan jari-jari lingkaran dalam segitiga

B. Materi Pembelajaran

1. Lingkaran dalam segitiga

Lingkaran dalam suatu segitiga adalah lingkaran yang terletak di dalam segitiga dan menyinggung ketiga sisinya. Titik pusat lingkaran dalam segitiga merupakan titik potong ketiga garis bagi sudut suatu segitiga

Jari-jari lingkaran dalam segitiga dapat dihitung dengan menggunakan rumus :

$$r = \frac{L}{S}$$

dengan $L = \sqrt{s(s-a)(s-b)(s-c)}$

$$S = \frac{1}{2} (a + b + c)$$

C. Karakter Siswa Yang diharapkan:

- Rasa ingin tahu
- Mandiri
- Kreatif
- Kerja keras
- Disiplin
- Demokratis

D. Strategi Pembelajaran

Model Pembelajaran : Pengajaran berbasis masalah

Metode Pembelajaran : Demonstrasi, tanya jawab, dan tugas

E. Langkah-Langkah Kegiatan Pembelajaran :

➤ Pendahuluan

Apersepsi : Mengingat kembali materi-materi yang berhubungan dengan lingkaran dan segitiga

Motivasi : Apabila materi ini sudah dikuasai dengan baik, maka peserta didik diharapkan dapat menentukan jari-jari lingkaran dalam segitiga.

➤ Kegiatan Awal

Fase I : Menyampaikan tujuan dan mempersiapkan siswa

1. Guru memberi salam dan mengecek kehadiran siswa
2. Guru mempersiapkan siswa untuk belajar
3. Guru menyampaikan tujuan pembelajaran yang akan dicapai dan model pembelajaran yang akan digunakan
4. Guru memotivasi siswa agar dapat terlibat dan aktif pada aktifitas pemecahan masalah yang telah ditentukan.

➤ Kegiatan Inti

 **Eksplorasi**

Fase II : Menyajikan atau memberikan informasi tentang materi ajar

Guru memberikan stimulus kepada siswa berupa pemberian materi secara garis besar, misalnya memberikan tugas merangkum dari buku paket, maupun buku lain yang relevan dengan materi tentang lingkaran dalam segitiga.

(Nilai yang ditanamkan : Rasa ingin tahu, Ulet, Mandiri)

Fase III : Membimbing dan Mengorganisasikan siswa dalam tugas individu

Menjelaskan kepada siswa bagaimana cara menentukan jari-jari lingkaran dalam segitiga.

Elaborasi

Fase IV : Membimbing setiap siswa untuk bekerja dan belajar

Masing-masing peserta didik menentukan jari-jari lingkaran dalam segitiga dan menyelesaikan soal yang berhubungan dengan jari-jari lingkaran dalam segitiga.

(Nilai yang ditanamkan : Rasa ingin tahu, tanggung jawab)

Fase V : Evaluasi

1. Masing-masing peserta didik diminta mempersentasikan hasil temuannya, sedangkan peserta didik yang lain menanggapi.
2. Peserta didik dan guru bersama-sama membahas contoh dalam buku paket latihan halaman 218.
3. Setiap peserta didik mengerjakan beberapa soal di lembar kerja siswa. Sebagai tugas individu.

(Nilai yang ditanamkan : Rasa ingin tahu, kerja sama, tanggung jawab, teliti, mandiri, dan ulet)

Konfirmasi

Fase V : Pemberian Penghargaan

1. Bersama-sama menyimpulkan tentang hal-hal yang belum diketahui
2. Guru menjelaskan tentang hal-hal yang belum diketahui oleh peserta didik
3. Guru memberikan penghargaan kepada peserta didik yang mempersentasikan materi dengan baik dan menjawab pertanyaan yang diajukan oleh guru.

(Nilai yang ditanamkan : Rasa ingin tahu)

➤ Penutup

1. Guru membimbing peserta didik membuat keimpulan

2. Guru memberikan pekerjaan rumah
3. Guru menyampaikan pokok bahasan untuk pertemuan selanjutnya
4. Guru mengingatkan kepada siswa untuk mengumpulkan tugas rumah pada pertemuan selanjutnya.
5. Guru mengakhiri pertemuan dengan baik.

F. Sumber, Bahan, dan Alat Bantu (Media)

- Sumber : LKS, dan Junaedi, Syamsul dan Eko Siswono. 2004. *Matematika SMP untuk Kelas VIII*. Jakarta: Esis.
- Media : Alat Peraga
- Bahan : Jangkar, Busur Derajat, Pensil, Spidol.

G. Penilaian

- Teknik : Tes dan Non Tes
Tes : Tes Uraian
Non Tes : Penilaian Unjuk Kerja dan Penilaian Portofolio
- Bentuk Instrumen : Tes Uraian dan Lembar observasi aktivitas belajar siswa

H. Contoh Instrumen

1. Tes Uraian
 - a. Panjang sisi miring suatu segitiga siku- siku adalah 26 cm dan panjang salah satu sisi siku-sikunya 10 cm. Tentukan panjang jari-jari lingkaran dalam segitiga
 - b. Panjang sisi-sisi sebuah segitiga adalah 26 cm, 28 cm, dan 38 cm. Hitunglah panjang jari-jari lingkaran dalam segitiga
 - c. Diketahui panjang sisi-sisi sebuah segitiga adalah 23 cm, 27, dan 32 cm. Hitunglah jari-jari lingkaran dalam segitiga tersebut!
2. Lembar Observasi

Penilaian berdasarkan pada aktifitas unjuk kerja siswa di kelas

No	Aspek Yang Dinilai	Jumlah Siswa Yang Aktif Dalam Pertemuan III
1.	Menyimak penjelasan guru	
2.	Bertanya kepada guru atau teman bila terdapat materi yang kurang dipahami	
3.	Menjawab pertanyaan dari guru	
4.	Menanggapi jawaban teman	
5.	Mempersentasikan hasil kerja	
6.	Mengerjakan setiap tugas yang diberikan	

3. Lembar Penilaian Portofolio

No	Kriteria Penilaian	Nilai	Catatan
1.	Kelengkapan ➤ Apakah dokumen lengkap untuk menjawab suatu permasalahan		
2.	Kejelasan ➤ Tersusun dengan baik ➤ Tertulis dengan baik ➤ Mudah dipahami		
3.	Informasi ➤ Akurat ➤ Cukup ➤ Penting		
4.	Hal-hal yang mendukung ➤ Memuat contoh yang berkaitandengan permasalahan ➤ Cukup beralasan		
5.	Data Grafis ➤ Berkaitan dengan isi setiap bagian ➤ Diberi judul yang tepat ➤ Memberikan informasi ➤ Meningkatkan pemahaman		
6.	Bagian Dokumentasi ➤ Cukup ➤ Dapat dipercaya ➤ Saling berkaitan		
	Jumlah Skor Kualifikasi Penilaian		

Makassar, 14 Februari 2014

Guru Bidang Studi

Peneliti

Drs. Adi Mulia, M.PdFerawati

NIP: 19680826 199803 1 002

NIM: 20402110025

Lembar Penilaian Portofolio

Nama :

No. Urut Absen :

Kelas :

No	Kriteria Penilaian	Nilai	Catatan
1.	Kelengkapan ➤ Apakah dokumen lengkap untuk menjawab suatu permasalahan		
2.	Kejelasan ➤ Tersusun dengan baik ➤ Tertulis dengan baik ➤ Mudah dipahami		
3.	Informasi ➤ Akurat ➤ Cukup ➤ Penting		
4.	Hal-hal yang mendukung ➤ Memuat contoh yang berkaitandengan permasalahan ➤ Cukup beralasan		
5.	Data Grafis ➤ Berkaitan dengan isi setiap bagian ➤ Diberi judul yang tepat ➤ Memberikan informasi ➤ Meningkatkan pemahaman		
6.	Bagian Dokumentasi ➤ Cukup ➤ Dapat dipercaya ➤ Saling berkaitan		
	Jumlah Skor Kualifikasi Penilaian		

Catatan :

1. Setiap kriteria diberi skor dalam skala 1 – 5
2. Skor untuk penilaian portofolio
 - Skor 1 = rendah Skor 4 = diatas rata-rata
 - Skor 2 = cukup Skor 5 = istimewa
 - Skor 3 = rata-rata
3. Penilaian diberikan terhadap masing-masing kriteria dari keenam kriteria, bukan uraiannya, sehingga jumlah skor maksimal 30, dan skor minimal 6. Jumlah skor dapat ditransfer ke nilai dengan skala 0 sampai 100.

Rubrik Penilaian Unjuk Kerja

Tingkatan	Kriteria
Sangat Baik (4)	<ul style="list-style-type: none"> • Melakukan semua kegiatan dalam LKS dengan benar • Membuat alasan atau strategi yang jelas dan rasional • Mengembangkan ide-ide kreatif dalam menyelesaikan masalah
Baik (3)	<ul style="list-style-type: none"> • Melakukan semua kegiatan dalam LKS dengan benar • Membuat alasan atau strategi yang rasional • Mengembangkan ide-ide yang cukup kreatif dalam menyelesaikan masalah
Cukup (2)	<ul style="list-style-type: none"> • Melakukan sebagian besar kegiatan dalam LKS dengan benar • Membuat alasan atau strategi yang cukup rasional • Mengembangkan ide-ide yang cukup kreatif dalam menyelesaikan masalah.
Kurang (1)	<ul style="list-style-type: none"> • Melakukan sebagian kecil kegiatan dalam LKS dengan benar • Membuat alasan atau strategi yang kurang rasional • Mengembangkan ide-ide yang tidak kreatif dalam menyelesaikan masalah
Sangat Kurang (0)	<ul style="list-style-type: none"> • Tidak melakukan semua kegiatan dengan benar atau tidak mengerjakan tugas.

MADRASAH TSANAWIYAH NEGERI MODEL MAKASSAR
DAFTAR NILAI SISWA

Mata Pelajaran : Matematika
Kelas/Semester : VIII₆ (EKSPERIMEN I) /2

NO. URUT	NAMA	NILAI
1.	MUH. HAEKAL R. Y	87,50
2.	MUH. KHADAFI IRWAN	62,50
3.	DIPDHA TURFAQINTQR A. M	100,00
4.	AHMAD FAIRUZ ZAKY	81,25
5.	MUH. ZULFADHILLAH ALVAREZEL	75,00
6.	A. MUH. ANUGRAH PRAKARSA	62,50
7.	MUH. FAJAR SAH DWI PUTRA	62,50
8.	ANANDA MUH. KANTATA INDRAW	62,50
9.	MUH. ARYA IBNU ABDILLAH	68,75
10.	MUH. AL'FAADH GIFFAR B. P	75,00
11.	AHMAD MUSHAWWIR AL-FIKRI	62,50
12.	AGUNG FATUR RAHMAN	62,50
13.	MUH. NUR FITRIAN	75,00
14.	ANDI MUH. FAIZ FAWWAS	87,50
15.	RAHMAT RIDWAN	87,50
16.	MUH. FATIH MUBARAK	87,50
17.	AYU AMALIAH BAHARUDDIN	68,75
18.	SYAHIRAH AMALIYAH ABD. MUIN	25,00
19.	ASISAH BALQIS	75,00
20.	ARNI SASTRAWATI HASMAR AR	81,25
21.	ISNAENI BUDI SETIAAWATI A	100,00
22.	NURUL MAGHFIRAH S	87,50
23.	A. FARAH SHAFIRAH	75,00

24.	DEA AMELIA ASMARA PUTRI	50,00
25.	PUTRI NURAINUN YUSUF	62,50
26.	MAHARANI SASKIA AYU PUTERI	62,50
27.	RISNILASARI JAMALUDDIN	50,00
28.	DZAKIAH NAS SINONGKO	87,50
29.	AMRIYANTI	100,00
30.	SITTI AISYAH	87,50

Makassar, 7 Februari 2014

Guru Bidang Studi

Peneliti

Drs. Adi Mulia, M. Pd
Nip. 19600727198601200

Ferawati
Nim. 20402110025

MADRASAH TSANAWIYAH NEGERI MODEL MAKASSAR
DAFTAR NILAI SISWA

Mata Pelajaran : Matematika
Kelas/Semester : VIII₅ (EKSPERIMEN II) /2

NO. URUT	NAMA	NILAI
1.	MUH. ALFANDI IQRAM. N	66,67
2.	M. SHAMIL GIFARI BASHAYEV	83,33
3.	FACHRIZAL KADIR	66,67
4.	YUDHISTIRA DWI ARDIKA	40,00
5.	MUH. LUTFIE ALVATIN	83,33
6.	TAUFIQURRAHMAN YUNUS	100,00
7.	FARHAN RAFI SYA'BAN	53,33
8.	ANDHIKA DWI ALIFNUDDIN	23,33
9.	MUH. SYARIF HIDAYATULLAH	60,00
10.	MUH. ICHSANUL QADIM	73,33
11.	MUH. RASYIDI HARIS	56,67
12.	SAHRUL GUNAWAN	80,00
13.	MUH. ALFAYED	83,00
14.	BAYUPUTRA WIDYADHANA ASKAR	73,33
15.	ALFIN ADAM	40,00
16.	ARDIANTY LUKMAN	73,33
17.	NURSHAFIRA FEBRIANA PUTRI B	60,00
18.	NURUL ANNISA NASARUDDIN	76,67
19.	DIVYA FILZHA SALSABIA	100,00
20.	DIFA MAWADDAH	76,67
21.	MUTMAINNA BACHRIR	96,67
22.	NATASYA ISTIQAMAH	76,67
23.	ANNISA SUCHI ALIFANI	93,33

24.	ANNISA AULIA RAMADHANI H	56,67
25.	ANNISYHA RAHMA HERDYANA	96,67
26.	ILMY DZAUQY KASYFIAH AMIR	90,00
27.	NUR SHAFIRAH FAQIH	70,00
28.	MUTMAINNAH	73,33
29.	NURUL ALIFIAH	83,33
30.	ANANDA FADIA	60,00

Makassar, 8 Februari 2014

Guru Bidang Studi

Peneliti

Drs. Adi Mulia, M. Pd
Nip. 19600727198601200

Ferawati
Nim. 20402110025

Lampiran C2. Hasil Pengolahan Analisis Statistik Deskriptif

Analisis Statistik Deskriptif

1. Setelah dinilai dengan menggunakan penilaian unjuk kerja

Data Kelas Eksperimen I

Nilai tertinggi = 100,00

Nilai terendah = 25,00

Jumlah sampel (n) = 30

❖ Jumlah kelas Interval

$$\begin{aligned}K &= 1 + 3,3 \log n \\ &= 1 + 3,3 \log 30 \\ &= 1 + 3,3 (1,47) \\ &= 5,85 \text{ (dibulatkan menjadi 6)}\end{aligned}$$

❖ Rentang data (R)

$$\begin{aligned}R &= \text{Nilai tertinggi} - \text{nilai terendah} \\ &= 100,00 - 25,00 \\ &= 75,00\end{aligned}$$

❖ Panjang kelas

$$\begin{aligned}\frac{R}{K} &= \frac{75,00}{5,83} \\ &= 12,86 \text{ (bulatkan ke atas menjadi 13)}\end{aligned}$$

Tabel distribusi frekuensi

Nilai	f_i	x_i	x_i^2	$f_i \cdot x_i$	$f_i \cdot x_i^2$
25– 38	1	31,5	992,25	31,5	992,25
39 – 52	2	45,5	2070,25	91	4140,5
53 – 66	8	59,5	3540,25	476	28322
67 – 80	7	73,5	5402,25	514,5	37815,75
81 – 94	9	87,5	7656,25	787,5	68906,25
95 – 108	3	101,5	10302,25	304,5	30906,75
Jumlah	30			2205	171083,5

$$\text{Rata – rata } (\bar{x}) = \frac{\sum f_i x_i}{\sum f_i} = \frac{2205}{30} = 73,5$$

$$\text{Standar deviasi } (s) = \sqrt{\frac{\sum f_i x_i^2 - \frac{(\sum f_i x_i)^2}{n}}{n-1}}$$

$$= \sqrt{\frac{171083,5 - \frac{(2205)^2}{30}}{30-1}}$$

$$= \sqrt{\frac{171083,5 - 162067,5}{30-1}}$$

$$= \sqrt{\frac{9016}{29}}$$

$$= \sqrt{310,89}$$

$$= 17,63$$

$$\text{Varians } (S) = s^2 = (17,63)^2$$

$$= 310,89$$

Analisis Statistik Deskriptif.

2. Setelah dinilai dengan menggunakan penilaian portofolio

Data kelas kontrol

Nilai tertinggi = 100,00

Nilai terendah = 23,33 (dibulatkan menjadi 23)

Jumlah sampel (n) = 30

❖ Jumlah Kelas Interval

$$\begin{aligned} K &= 1 + 3,3 \log n \\ &= 1 + 3,3 \log 30 \\ &= 5,87 \text{ (dibulatkan menjadi 6)} \end{aligned}$$

❖ Rentang Data (R)

$$\begin{aligned} R &= \text{Nilai tertinggi} - \text{nilai terendah} \\ &= 100,00 - 23, \\ &= 77,00 \end{aligned}$$

❖ Panjang Kelas

$$\frac{R}{K} = \frac{77,00}{6} = 12,83 \text{ (dibulatkan ke atas menjadi 13)}$$

Tabel distribusi frekuensi

Nilai	f_i	x_i	x_i^2	$f_i \cdot x_i$	$f_i \cdot x_i^2$
23– 35	1	29	841	29	841
36– 48	2	42	1764	84	3528
49 – 61	6	55	3025	330	18150
62 – 74	7	68	4624	476	32368
75 – 87	8	81	6561	648	52488
88 – 100	6	94	8836	564	53016
Jumlah	30	369		2131	160391

$$\text{Rata – rata } (\bar{x}) = \frac{\sum f_i x_i}{\sum f_i} = \frac{2131}{30} = 71,03$$

$$\text{Standar deviasi} = \sqrt{\frac{\sum f_i x_i^2 - \frac{(\sum f_i x_i)^2}{n}}{n-1}}$$

$$= \sqrt{\frac{160391 - \frac{(2131)^2}{30}}{30-1}}$$

$$= \sqrt{\frac{160391 - 151372,03}{30-1}}$$

$$= \sqrt{\frac{9018,97}{29}}$$

$$= \sqrt{310,99}$$

$$= 17,63$$

$$\begin{aligned}\text{Varians (S)} &= s^2 \\ &= (17,63)^2 \\ &= 310,99\end{aligned}$$

C3. Uji Normalitas Data Kelas Eksperimen I dan II

1. Setelah dinilai dengan menggunakan penilaian unjuk kerja (Eksperimen I)

Kelas interval	Batas kelas	Z batas kelas	Z table	Luas Z table	O _i	E _i	$\frac{(O_i - E_i)^2}{E_i}$
1	2	3	4	5	6	7	8
	24,5	-2,78	0,4973				
25 – 38				0,0212	1	0,0212	45,191
	38,5	-1,98	0,4761				
39 – 52				0,0931	2	0,1862	17,6685
	52,5	-1,19	0,3830				
53 – 66				0,2313	8	1,8504	20,4375
	66,5	-0,39	0,1517				
67 – 80				0	7	0	0
	80,5	0,39	0,1517				
81 – 94				-0,2313	9	-2,0817	-58,9922
	94,5	1,19	0,3830				
95 – 108				-0,0931	3	-0,2793	-38,5371
	108,5	1,98	0,4761				
Jumlah							-14,2323

Keterangan / penjelasan perhitungan :

Kolom I : kelas interval diperoleh dari skor terendah + panjang kelas,

Kolom 2 : Batas kelas

➤ Batas bawah kelas = kelas interval – 0,5

➤ Batas atas kelas = kelas interval + 0,5

Kolom 3 : Z batas kelas = $\frac{\text{batas kelas} - \bar{x}}{\text{standar deviasi}}$

Kolom 4 : Z tabel (menggunakan daftar Z)

Kolom 5 : luas Z table ($Z \text{ table}_1 - Z \text{ table}_2$)

Kolom 6 : frekuensi observasi, yaitu banyaknya data yang termasuk pada suatu kelas interval.

Kolom 7 : frekuensi ekspektasi = n x luas Z tabel

Kolom 8 : nilai $\frac{(O_i - E_i)^2}{E_i}$

Derajat kebebasan (dk) = k – 1

$$= 6 - 1$$

$$= 5.$$

Pengujian normalitas pertama dilakukan pada hasil penilaian portofolio pada kelas eksperimen I. Taraf signifikansi yang ditetapkan sebelumnya adalah $\alpha = 0,05$. Dari frekuensi observasi dan ekspektasi diperoleh nilai $\chi^2_{\text{hitung}} = 14,2323$. Dalam tabel statistik, nilai persentil untuk χ^2 pada taraf signifikan $\alpha = 0,05$ dan dk = 5 diperoleh $\chi^2_{\text{tabel}} = 11,1$. Karena diperoleh nilai $\chi^2_{\text{hitung}} < \chi^2_{\text{tabel}}$

tabel dengan $dk = (k - 1)$ pada taraf signifikan $\alpha = 0,05$, maka data dikatakan berdistribusi normal.

Keterangan / penjelasan perhitungan :

Kolom I : kelas interval diperoleh dari skor terendah + panjang kelas,

Kolom 2 : Batas kelas

➤ Batas bawah kelas = kelas interval – 0,5

➤ Batas atas kelas = kelas interval + 0,5

Kolom 3 : Z batas kelas = $\frac{\text{batas kelas} - \bar{x}}{\text{standar deviasi}}$

Kolom 4 : Z tabel (menggunakan daftar Z)

Kolom 5 : luas Z table

Kolom 6 : frekuensi observasi, yaitu banyaknya data yang termasuk pada suatu kelas interval.

Kolom 7 : frekuensi ekspektasi = n x luas Z tabel

Kolom 8 : nilai $\frac{(O_i - E_i)^2}{E_i}$

Derajat kebebasan (dk) = k – 1

$$= 6 - 1 = 5.$$

Pengujian normalitas kedua dilakukan pada hasil penilaian konvensional pada kelas Eksperimen II. Taraf signifikansi yang ditetapkan sebelumnya adalah $\alpha = 0,05$.

Dari frekuensi observasi dan ekspektasi diperoleh nilai $\chi^2_{\text{hitung}} = 24,23$ Dalam tabel statistik, nilai persentil untuk χ^2 pada taraf signifikan $\alpha = 0,05$ dan dk = 5 diperoleh $\chi^2_{\text{tabel}} = 11,1$. Karena diperoleh nilai $\chi^2_{\text{hitung}} > \chi^2_{\text{tabel}}$ dengan dk = (k – 1) pada taraf signifikan $\alpha = 0,05$, maka data dikatakan tidak berdistribusi normal.

**C4. Uji Homogenitas Data Hasil Penilaian Unjuk Kerja dan Penilaian Portofolio
(Kelas Eksperimen I dan II)**

No	X_1	$X_1 - \bar{X}_1$	$(X_1 - \bar{X}_1)^2$	X_2	$X_2 - \bar{X}_2$	$(X_2 - \bar{X}_2)^2$
1	87,50	13,75	189,0625	66,67	-5,54	30,6916
2	62,50	-11,25	126,5625	83,33	11,12	123,6544
3	100,00	26,25	689,0625	66,67	-5,54	30,6916
4	81,25	7,5	56,25	40,00	-32,21	1037,484
5	75,00	1,25	1,5625	83,33	11,12	123,6544
6	62,50	-11,25	126,5625	100,00	27,79	772,2841
7	62,50	-11,25	126,5625	53,33	-18,88	356,4544
8	62,50	-11,25	126,5625	23,33	-48,88	2389,254
9	68,75	-5	25	60,00	-12,21	149,0841
10	75,00	1,25	1,5625	73,33	1,12	1,2544
11	62,50	-11,25	126,5625	56,67	-15,54	241,4916
12	62,50	-11,25	126,5625	80,00	7,79	60,6841
13	75,00	1,25	1,5625	83,00	10,79	116,4241
14	87,50	13,75	189,0625	73,33	1,12	1,2544
15	87,50	13,75	189,0625	40,00	-32,21	1037,484
16	87,50	13,75	189,0625	73,33	1,12	1,2544
17	68,75	-5	25	60,00	-12,21	149,0841
18	25,00	-48,75	2376,563	76,67	4,46	19,8916
19	75,00	1,25	1,5625	100,00	27,79	772,2841
20	81,25	7,5	56,25	76,67	4,46	19,8916
21	100,00	26,25	689,0625	96,67	24,46	598,2916
22	87,50	13,75	189,0625	76,67	4,46	19,8916
23	75,00	1,25	1,5625	93,33	21,12	446,0544
24	50,00	-23,75	564,0625	56,67	-15,54	241,4916
25	62,50	-11,25	126,5625	96,67	24,46	598,2916
26	62,50	-11,25	126,5625	90,00	17,79	316,4841
27	50,00	-23,75	564,0625	70,00	-2,21	4,8841
28	87,50	13,75	189,0625	73,33	1,12	1,2544
29	100,00	26,25	689,0625	83,33	11,12	123,6544
30	87,50	13,75	189,0625	60,00	-12,21	149,0841
Jumlah	2150		8078,125	2093		9933,634

Setelah itu, untuk mencari simpangan baku masing-masing variabel dengan rumus :

$$\begin{aligned}
 SD_1 &= \sqrt{\frac{\sum(x_1 - \bar{x}_1)^2}{n}} & SD_2 &= \sqrt{\frac{\sum(x_2 - \bar{x}_2)^2}{n}} \\
 &= \sqrt{\frac{8078,125}{30}} & &= \sqrt{\frac{9933,634}{30}} \\
 &= \sqrt{269,2710} & &= \sqrt{331,1211} \\
 &= 16,41 & &= 18,20 \\
 F &= \frac{\text{Varian terbesar}}{\text{Varian terkecil}} \\
 &= \frac{331,1211}{269,2710} \\
 &= 1,23
 \end{aligned}$$

Berdasarkan hasil analisis tersebut, maka didapatkan nilai F_{hitung} sebesar 1,23. Bila dibandingkan dengan F_{tabel} dengan derajat kebebasan pembilang dan derajat kebebasan penyebut $n-1 = 30-1 = 29$ dengan taraf kesalahan 0,05 (5%) nilai F_{tabel} yang diperoleh sebesar 1,85. Sehingga dengan demikian, hasil dari data tersebut menunjukkan bahwa nilai F_{hitung} lebih kecil daripada nilai F_{tabel} , ($F_{hitung} < F_{tabel}$) atau ($1,23 < 1,85$). Dengan demikian dapat disimpulkan bahwa kedua varians homogen.

Berdasarkan pengujian asumsi dasar seperti pengujian normalitas dan pengujian homogenitas untuk syarat statistik parametrik terpenuhi, karena nilai $sign$ lebih besar dari α . Jadi dengan demikian statistik yang digunakan dalam analisis

statistik inferensial adalah statistiik parametrik. Dengan menggunakan uji-t
(*independent sample t test*)

C4. Uji Homogenitas Data Hasil Penilaian Portofolio (Kelas Eksperimen II)

No	X_1	$X_1 - \bar{X}_1$	$(X_1 - \bar{X}_1)^2$	X_2	$X_2 - \bar{X}_2$	$(X_2 - \bar{X}_2)^2$
1	87	4,1	16,81	70	11,83	139,9489
2	75	-7,9	62,41	64	5,83	33,9889
3	80	-2,9	8,41	87	28,83	831,1689
4	86	3,1	9,61	71	12,83	164,6089
5	75	-7,9	62,41	58	-0,17	0,0289
6	57	-25,9	670,81	42	-16,17	261,4689
7	80	-2,9	8,41	36	-22,17	491,5089
8	97	14,1	198,81	47	-11,17	124,7689
9	98	15,1	228,01	75	16,83	283,2489
10	97	14,1	198,81	49	-9,17	84,0889
11	74	-8,9	79,21	47	-11,17	124,7689
12	61	-21,9	479,61	46	-12,17	148,1089
13	81	-1,9	3,61	65	6,83	46,6489
14	100	17,1	292,41	56	-2,17	4,7089
15	85	2,1	4,41	67	8,83	77,9689
16	92	9,1	82,81	53	-5,17	26,7289
17	78	-4,9	24,01	45	-13,17	173,4489
18	90	7,1	50,41	77	18,83	354,5689
19	86	3,1	9,61	65	6,83	46,6489
20	66	-16,9	285,61	70	11,83	139,9489
21	92	9,1	82,81	45	-13,17	173,4489
22	86	3,1	9,61	55	-3,17	10,0489
23	90	7,1	50,41	50	-8,17	66,7489
24	84	1,1	1,21	67	8,83	77,9689
25	86	3,1	9,61	49	-9,17	84,0889
26	64	-18,9	357,21	45	-13,17	173,4489
27	84	1,1	1,21	75	16,83	283,2489
28	82	-0,9	0,81	51	-7,17	51,4089
29	75	-7,9	62,41	58	-0,17	0,0289
30	83	0,1	0,01	56	-2,17	4,7089
Jumlah	2471		3351,5	1741		4483,527

Setelah itu, untuk mencari simpangan baku masing-masing variabel dengan rumus :

$$\begin{aligned}
 SD_1 &= \sqrt{\frac{\sum(x_1 - \bar{x}_1)^2}{n}} & SD_2 &= \sqrt{\frac{\sum(x_2 - \bar{x}_2)^2}{n}} \\
 &= \sqrt{\frac{3351,5}{30}} & &= \sqrt{\frac{4483,572}{30}} \\
 &= \sqrt{111,716667} & &= \sqrt{149,4524} \\
 &= 10,57 & &= 11,22 \\
 F &= \frac{\text{Varian terbesar}}{\text{Varian terkecil}} \\
 &= \frac{149,4524}{111,716667} \\
 &= 1,34
 \end{aligned}$$

Berdasarkan hasil analisis tersebut, maka didapatkan nilai F_{hitung} sebesar 1,34. Bila dibandingkan dengan F_{tabel} dengan derajat kebebasan pembilang dan derajat kebebasan penyebut $n-1 = 30-1 = 29$ dengan taraf kesalahan 0,05 (5%) nilai F_{tabel} yang diperoleh sebesar 1,85. Sehingga dengan demikian, hasil dari data tersebut menunjukkan bahwa nilai F_{hitung} lebih kecil daripada nilai F_{tabel} , ($F_{hitung} < F_{tabel}$) atau ($1,34 < 1,85$). Dengan demikian dapat disimpulkan bahwa kedua varians homogen.

Berdasarkan pengujian asumsi dasar seperti pengujian normalitas dan pengujian homogenitas untuk syarat statistik parametrik terpenuhi, karena nilai $sign$ lebih besar dari α . Jadi dengan demikian statistik yang digunakan dalam analisis

statistik inferensial adalah statistiik parametrik. Dengan menggunakan uji-t
(*independent sample t test*)

C5. Uji Hipotesis dengan Menggunakan Uji t

$$t = \frac{\bar{X}_1 - \bar{X}_2}{s \sqrt{\frac{1}{n_1} + \frac{1}{n_2}}}$$

$$\begin{aligned} s^2 &= \frac{(n_1 - 1)S_1^2 + (n_2 - 1)S_2^2}{n_1 + n_2 - 2} \\ &= \frac{(30 - 1)(269,2710) + (30 - 1)(331,634)}{30 + 30 - 2} \\ &= \frac{29(269,2710) + 29(331,1211)}{58} \\ &= \frac{7808,859 + 9602,5119}{58} \\ &= 300,19605 \\ s &= \sqrt{300,19605} \\ &= 17,33 \end{aligned}$$

$$\begin{aligned} t &= \frac{73,75 - 72,21}{17,33 \sqrt{\frac{1}{30} + \frac{1}{30}}} \\ &= \frac{1,54}{17,33 \sqrt{0,067}} \\ &= \frac{1,54}{4,51} \\ &= 0,34 \end{aligned}$$

$$t_{\text{tabel}} = t_{(1-\alpha)(db)}$$

$$\begin{aligned} dk &= n_1 + n_2 - 2 \\ &= 30 + 30 - 2 = 58 \end{aligned}$$

Dari hasil perhitungan tersebut, maka diperoleh nilai t_{hitung} sebesar 0,34 sedangkan t_{tabel} pada $dk = 60 \{(N_1 - 1) + (N_2 - 1)\} \sim 58$ dengan taraf signifikansi $\alpha = 0,05$ sebesar 1,67. Dengan demikian jelas terlihat bahwa $t_{hitung} \neq t_{tabel}$ ($0,34 < 1,67$), jadi dapat disimpulkan bahwa tidak ada perbedaan signifikan antara aktifitas belajar matematika siswa yang dinilai dengan menggunakan penilaian unjuk kerja dengan siswa yang dinilai dengan menggunakan penilaian portofolio pada siswa kelas VIII MTs Negeri Model Makassar.

Lampiran C6

A. Statistik Deskriptif Aktifitas Belajar Matematika Siswa Kelas VIII₆ (Eksperimen I) yang dinilai dengan Menggunakan Penilaian Unjuk Kerja

Statistics
Penilaian Unjuk Kerja

N	Valid	30
	Missing	0
Mean		73,7500
Std. Error of Mean		3,04716
Median		75,0000
Mode		62,50
Std. Deviation		16,69000
Variance		278,556
Skewness		-,644
Std. Error of Skewness		,427
Kurtosis		1,088
Std. Error of Kurtosis		,833
Range		75,00
Minimum		25,00
Maximum		100,00
Sum		2212,50

PenilaianUnjukKerja

	Frequenc y	Percent	Valid Percent	Cumulative Percent
25,00	1	3,3	3,3	3,3
50,00	2	6,7	6,7	10,0
62,50	8	26,7	26,7	36,7
68,75	2	6,7	6,7	43,3
Valid 75,00	5	16,7	16,7	60,0
81,25	2	6,7	6,7	66,7
87,50	7	23,3	23,3	90,0
100,00	3	10,0	10,0	100,0
Total	30	100,0	100,0	

**B. Statistik Deskriptif Aktifitas Belajar Matematika Siswa Kelas VIII₅
(Eksperimen II) yang dinilai dengan Menggunakan Penilaian Portofolio.**

Statistics
Penilaian Portofolio

N	Valid	30
	Missing	0
Mean		72,2110
Std. Error of Mean		3,37905
Median		73,3300
Mode		73,33
Std. Deviation		18,50781
Variance		342,539
Skewness		-,643
Std. Error of Skewness		,427
Kurtosis		,439
Std. Error of Kurtosis		,833
Range		76,67
Minimum		23,33
Maximum		100,00
Sum		2166,33

PenilaianPortofolio

	Frequenc y	Percent	Valid Percent	Cumulative Percent
23,33	1	3,3	3,3	3,3
40,00	2	6,7	6,7	10,0
53,33	1	3,3	3,3	13,3
56,67	2	6,7	6,7	20,0
60,00	3	10,0	10,0	30,0
66,67	2	6,7	6,7	36,7
70,00	1	3,3	3,3	40,0
73,33	4	13,3	13,3	53,3
Valid 76,67	3	10,0	10,0	63,3
80,00	1	3,3	3,3	66,7
83,00	1	3,3	3,3	70,0
83,33	3	10,0	10,0	80,0
90,00	1	3,3	3,3	83,3
93,33	1	3,3	3,3	86,7
96,67	2	6,7	6,7	93,3
100,00	2	6,7	6,7	100,0
Total	30	100,0	100,0	

a. Uji Normalitas Sampel

One-Sample Kolmogorov-Smirnov Test

		PenilaianUnjuk Kerja	PenilaianPorto folio
N		30	30
Normal Parameters ^{a,b}	Mean	73,7500	72,2110
	Std. Deviation	16,69000	18,50781
Most Extreme Differences	Absolute	,150	,124
	Positive	,117	,074
	Negative	-,150	-,124
Kolmogorov-Smirnov Z		,822	,680
Asymp. Sig. (2-tailed)		,508	,745

- a. Test distribution is Normal.
b. Calculated from data.

b. Uji Homogenitas sampel

Group Statistics

	Penilaian	N	Mean	Std. Deviation	Std. Error Mean
HasilPenilaian	Unjuk Kerja	30	73,7500	16,69000	3,04716
	Portofolio	30	72,2110	18,50781	3,37905

Independent Samples Test

	Levene's Test for Equality of Variance		t-test for Equality of Means							
	F	Sig.	t	df	Sig. (2-tailed)	Mean Difference	Std. Error Difference	95% Confidence Interval of the Difference		
								Lower	Upper	
HASIL PENILAIAN	,163	,688	,338	58	,736	1,53900	4,55007	-7,56896	10,64696	
			,388	57,391	,736	1,53900	4,55007	-7,577102	10,64902	

a. Uji Hipotesis

Paired Samples Statistics

		Mean	N	Std. Deviation	Std. Error Mean
Pair 1	PenilaianUnjukKerja	73,7500	30	16,69000	3,04716
	PenilaianPortofolio	72,2110	30	18,50781	3,37905

Paired Samples Correlations

		N	Correlation	Sig.
Pair 1	PenilaianUnjukKerja & PenilaianPortofolio	30	,039	,836

		Paired Differences							
		Mean	Std. Deviation	t	df	Sig. (2- tailed)	Std. Error Mean	95% Confidence Interval of the Difference	
								Lower	Upper
Pair 1	Penilaian Unjuk Kerja Penilaian Portofolio	1,53900	24,42763	,345	29	.733	4,45985	-7,58243	10,66043