


**GAMBARAN PENGETAHUAN IBU TENTANG KEJADIAN IKUTAN
PASCA IMUNISASI PADA BAYI DI PUSKEMAS BARA-BARAYA
MAKASSAR TAHUN 2016**



Karya Tulis Ilmiah

(KTI)

**Diajukan untuk Memenuhi Salah Satu Syarat Meraih Gelar Ahli Madya
Jurusan Kebidanan Fakultas Kedokteran dan Ilmu Kesehatan**

Universitas Islam Negeri Alauddin Makassar

ALAUDDIN
M A K A S S A R

OLEH :

MARDIANA
NIM: 70400113057

FAKULTAS KEDOKTERAN DAN ILMU KESEHATAN

UNIVERSITAS NEGERI ALAUDDIN MAKASSAR

2016

PERNYATAAN KEASLIAN KARYA TULIS ILMIAH

Dengan penuh kesadaran, penyusun yang bertanda tangan dibawah ini menyatakan bahwa Karya Tulis Ilmiah (KTI) ini benar adalah hasil karya penyusun sendiri. Jika dikemudian hari terbukti bahwa ini merupakan duplikat, tiruan, plagiat atau dibuat oleh orang lain sebagian atau seluruhnya maka Karya Tulis Ilmiah dan gelar yang diperoleh karenanya batal demi hukum.

Makassar, November 2016

Penulis

MARDIANA

NIM:70400113057

UNIVERSITAS ISLAM NEGERI
ALAUDDIN
M A K A S S A R

LEMBAR PERSETUJUAN KARYA TULIS ILMIAH

Nama : Mardiana

Nim : 70400113057

Judul : Gambaran Pengetahuan Ibu tentang Kejadian Ikutan Pasca Imunisasi pada Bayi di Puskesmas Bara-Baraya Makassar Tahun 2016.

Karya Tulis Ilmiah (KTI) ini telah diperiksa dan disetujui oleh pembimbing untuk diajukan pada Seminar Hasil tanggal 25 November 2016 Program Studi DIII Kebidanan Fakultas Kedokteran dan Ilmu Kesehatan Universitas Islam Negeri Alauddin Makassar.

Samata-Gowa, November 2016

UNIVERSITAS ISLAM NEGERI
Pembimbing
ALAUDDIN
M A K A S S A R A .

dr. Syatirah Jalaluddin, Sp.A. M.Kes

NIP: 19800701 200604 2 002

HALAMAN PENGESAHAN KARYA TULIS ILMIAH

Karya Tulis Ilmiah yang berjudul "GAMBARAN PENGETAHUAN IBU TENTANG KEJADIAN IKUTAN PASCA IMUNISASI PADA BAYI DI PUSKESMAS BARA-BARAYA MAKASSAR TAHUN 2016" yang disusun oleh **Mardiana, NIM: 70400113057**, mahasiswa jurusan Kebidanan pada Fakultas Kedokteran dan Ilmu Kesehatan UIN Alauddin Makassar, telah diuji dan dipertahankan dalam ujian karya tulis ilmiah yang diselenggarakan pada hari Jum'at, 25 November 2016, dinyatakan telah dapat diterima sebagai salah satu syarat untuk memperoleh gelar Ahli Madya Kebidanan (dengan beberapa perbaikan).

Samata, 25 November 2016
25 Shafar 1438 H

DEWAN PENGUJI:

Ketua : **Dr. dr. H. Andi Armyn Nurdin, M.Sc** (.....)
Sekretaris : **Hj. Sitti Saleha, S.Si.T., SKM., M.Keb** (.....)
Pembimbing I : **dr. Syatirah Jalaluddin, Sp.A. M.Kes** (.....)
Penguji I : **Firdayanti, S.Si.T., M.Keb** (.....)
Penguji II : **Dr. H. Supardin, M.Hi** (.....)

UNIVERSITAS ISLAM NEGERI

ALAUDDIN

UNIVERSITAS ISLAM NEGERI
Mengetahui :
Dekan Fakultas Kedokteran dan Ilmu Kesehatan
Universitas Islam Negeri Alauddin Makassar


Dr. dr. H. Andi Armyn Nurdin, M.Sc
NIP: 70400113057121001

KATA PENGANTAR

بِسْمِ اللَّهِ الرَّحْمَنِ الرَّحِيمِ

Puji syukur penulis panjatkan kehadirat Allah SWT. Karena berkat rahmat dan hidayah-Nya sehingga penulis dapat menyelesaikan Karya Tulis Ilmiah yang berjudul **“Gambaran Pengetahuan Ibu tentang Kejadian Ikutan Pasca Imunisasi pada Bayi di Puskesmas Bara-Baraya Makassar tahun 2016”**.

Karya tulis ilmiah ini disusun untuk memenuhi salah satu syarat untuk menyelesaikan pendidikan pada Prodi Kebidanan Fakultas Kedokteran dan Ilmu Kesehatan Universitas Islam Negeri Alauddin Makassar.

Penulis sangat menyadari akan keterbatasan pengalaman dan pengetahuan yang dimiliki, oleh karena itu saran dan kritik yang sifatnya membangun merupakan masukan dalam penyempurnaan selanjutnya dan dapat bermanfaat bagi perkembangan ilmu pengetahuan.

Untuk itu, melalui kesempatan ini penulis mengucapkan rasa hormat serta terima kasih dan penghargaan yang sedalam-dalamnya kepada :

1. Bapak Prof.Dr.H.Musafir Pababbari, M.Si selaku rektor Universitas Islam Negeri Alauddin Makassar.
2. Bapak Dr.dr.H Andi Armyn Nurdin, M.Sc selaku dekan Fakultas Kedokteran dan Ilmu Kesehatan Universitas Negeri Alauddin Makassar.

3. Ibu Hj.Sitti Saleha , S.Si.T., M.Keb selaku ketua prodi kebidanan yang telah memberikan banyak motivasi kepada penulis dalam menyelesaikan pendidikan dan memperoleh gelar Amd.Keb.
4. dr. Syatirah, Sp.A. M.Kes selaku pembimbing Karya Tulis Ilmiah yang telah banyak memberikan dukungan serta motivasi dan telah ikhlas meluangkan waktu, pikiran dan tenaga untuk membimbing dan senantiasa mengarahkan apa yang dilakukan oleh penulis, sehingga penulis dapat menyelesaikan Karya Tulis Ilmiah ini.
5. Ibu Firdayanti, S.Si.T., M.Keb selaku penguji Karya Tulis Ilmiah yang telah memberikan masukan dan motivasi sehingga penulis dapat menyelesaikan Karya Tulis Ilmiah ini.
6. Bapak Dr. Supardin., M.Hi selaku penguji agama karya Tulis Ilmiah yang telah memberikan masukan dan motivasi terutama di bidang keagamaan sehingga penulis dapat menyelesaikan Karya Tulis Ilmiah ini.
7. Para dosen dan staf Fakultas Kedokteran dan Ilmu Kesehatan yang telah dengan sabar mengajarkan banyak hal, memperluas wawasan penulis, memperkenalkan dunia perkuliahan dan memberikan nasehat serta arahan kepada penulis selama penulis menjalani pendidikan di jurusan kebidanan Fakultas Kedokteran dan Ilmu Kesehatan ini.
8. Kepala Perpustakaan UIN Alauddin Makassar yang telah memberikan sarana sehingga penulis dapat menyelesaikan Karya Tulis Ilmiah ini.

9. Badan Penelitian dan Pengembangan Daerah (BALITBANGDA) provinsi Sulawesi Selatan yang telah memberikan rekomendasi penelitian kepada penulis.
10. Kepala Puskesmas Bara-Baraya Makassar yang telah memberikan izin kepada peneliti, sehingga penulis dapat menyelesaikan Karya Tulis Ilmiah ini.
11. Kedua orang tua yang senantiasa mendoakan, memberi semangat dan mendukung setiap langkah yang saya tempuh disetiap proses, mulai dari pertama hingga selesainya penyusunan Karya Tulis Ilmiah ini.
12. Terkhusus kepada Tri, Dila, Ulil, Irma dan Ni'mah yang senantiasa menemani setiap langkah meskipun memiliki kesibukan.
13. Teman-teman seangkatan kebidanan 2013 yang telah banyak mengajarkan arti kebersamaan dan pertemanan.

Demikian yang sempat penulis ucapkan.

Wassalamualaikum warahmatullahi wabarakatu.



Samata, 24 November 2016

Penulis

DAFTAR ISI

HALAMAN JUDUL	i
HALAMAN PERNYATAAN KEASLIAN KTI	ii
HALAMAN PERSETUJUAN KARYA TULIS ILMIAH	iii
HALAMAN PENGESAHAN	iv
KATA PENGANTAR	v
DAFTAR ISI	viii
DAFTAR TABEL	x
ABSTRAK	xii
BAB I : PENDAHULUAN	1
A. Latar Belakang	1
B. Rumusan masalah	6
C. Tujuan penulis	6
a. Tujuan umum	6
b. Tujuan Khusus	7
D. Manfaat Penelitian	7
BAB II : TINJAUAN PUSTAKA	8
A. Tinjauan Tentang Imunisasi	8
1. Pengertian Imunisasi	8
2. Tujuan Imunisasi	9
3. Manfaat imunisasi	9
4. Jenis-Jenis Imunisasi	10
B. Tinjauan Umum tentang Kejadian Ikutan Pasca Imunisasi	
1. Pengertian KIPI	16
2. Penyebab KIPI	20
3. Gejala KIPI	22
4. Penanganan KIPI	23
5. Angka Kejadian KIPI	26
C. Imunisasi dalam Pandangan Islam	27
D. Tinjauan Umum tentang Variabel yang diteliti	36
1. Pengertian Pengetahuan	36

2. Jenis-Jenis Pengetahuan	37
3. Faktor-Faktor yang Mempengaruhi Pengetahuan	37
E. Kerangka Konsep	38
1. Dasar Pemikiran Variabel	38
2. Skema Kerangka Konsep	39
3. Definisi Operasional dan Kriteria Objektif	39
BAB III : METODE PENELITIAN	41
A. Jenis Penelitian	41
B. Tempat dan Waktu Penelitian	41
C. Populasi, Sampel dan Teknik Sampling	41
D. Instrumen Penelitian	43
E. Teknik Pengambilan Data	43
F. Metode pengumpulan Data	44
G. Metode Pengolahan Data dan Analisis Data	45
H. Penyajian Data	45
I. Etika Penelitian	45
BAB IV : HASIL PENELITIAN DAN PEMBAHASAN	47
A. Hasil Penelitian	47
B. Pembahasan	55
BAB V : PENUTUP	65
A. Kesimpulan	65
B. Saran	65
DAFTAR PUSTAKA	67

DAFTAR TABEL

No. Tabel

Tabel 4.1 :	Distribusi Frekuensi Pengetahuan Responden tentang Gejala KIPI terhadap Bayi pada Ibu di Puskesmas Bara-Baraya Makassar Tahun 2016	49
Tabel 4.2 :	Distribusi Frekuensi Pengetahuan Responden tentang Waktu Timbulnya KIPI terhadap Bayi pada Ibu di Puskesmas Bara-Baraya Makassar Tahun 2016.....	49
Tabel 4.3 :	Distribusi Frekuensi Pengetahuan Responden tentang Penanganan KIPI terhadap Bayi pada Ibu di Puskesmas Bara-Baraya Makassar Tahun 2016	50
Tabel 4.4 :	Pengetahuan Responden Berdasarkan Umur tentang Gejala KIPI terhadap Bayi pada Ibu di Puskesmas Bara-Baraya Makassar Tahun 2016	50
Tabel 4.5 :	Pengetahuan Responden Berdasarkan Pendidikan tentang Gejala KIPI terhadap Bayi pada Ibu di Puskesmas Bara-Baraya Makassar Tahun 2016	51
Tabel 4.6 :	Pengetahuan Responden Berdasarkan Pekerjaan tentang Gejala KIPI terhadap Bayi pada Ibu di Puskesmas Bara-Baraya Makassar Tahun 2016	52
Tabel 4.7 :	Pengetahuan Responden Berdasarkan Umur tentang Waktu Timbulnya KIPI terhadap Bayi pada Ibu di Puskesmas Bara-Baraya Makassar Tahun 2016	53
Tabel 4.8 :	Pengetahuan Responden Berdasarkan Tingkat Pendidikan tentang Waktu Timbulnya KIPI terhadap Bayi pada Ibu di Puskesmas Bara-Baraya Makassar Tahun 2016	54
Tabel 4.9 :	Pengetahuan Berdasarkan Pekerjaan tentang Waktu Timbulnya KIPI terhadap Bayi pada Ibu di Puskesmas Bara-Baraya Makassar Tahun 2016	55
Tabel 4.10 :	Pengetahuan Berdasarkan Umur tentang Penanganan KIPI terhadap Bayi pada Ibu di Puskesmas Bara-Baraya Makassar Tahun 2016	55
Tabel 4.11 :	Pengetahuan Berdasarkan Tingkat Pendidikan tentang Penanganan KIPI terhadap Bayi pada Ibu di Puskesmas Bara-Baraya Makassar Tahun 2016	56

Tabel 4.12 : Pengetahuan Berdasarkan Pekerjaan tentang Penanganan KPI terhadap Bayi pada Ibu di Puskesmas Bara-Baraya Makassar Tahun 201657



ABSTRAK

Nama : Mardiana

Nim : 70400113057

Judul : GAMBARAN PENGETAHUAN IBU TENTANG KEJADIAN IKUTAN PASCA IMUNISASI PADA BAYI DI PUSKESMAS BARA-BARAYA MAKASSAR TAHUN 2016

Peningkatan cakupan imunisasi menjadi salah satu cara untuk mengurangi angka kematian pada bayi terutama pada penyakit infeksi. Seiring meningkatnya cakupan imunisasi, tidak terlepas dari kecemasan orang tua terhadap reaksi yang ditimbulkan setelah bayi di imunisasi. Tujuan penelitian ini yaitu untuk mengetahui pengetahuan ibu tentang Kejadian Ikutan Pasca Imunisasi pada bayi di Puskesmas Bara-Baraya Makassar tahun 2016 (dilaksanakan 15 Juli-15 Agustus 2016). Jenis penelitian bersifat deskriptif dengan populasi sebanyak 55 orang dan diperoleh sebanyak 48 sampel yang dipilih secara *cros sectional* dengan menggunakan data primer, data diolah secara manual dan ditampilkan dalam tabel distribusi.

Hasil penelitian menunjukkan bahwa pengetahuan ibu tentang KIPI (Kejadian Ikutan Pasca Imunisasi) secara umum telah menunjukkan pengetahuan yang baik dengan presentase (%). Pengetahuan tentang gejala KIPI pada responden menunjukkan hasil baik dengan persentase (56,58%). Sedangkan (56,25%) responden tentang waktu timbulnya KIPI telah menunjukkan pengetahuan responden yang kurang baik dan responden yang telah memiliki pengetahuan tentang penanganan KIPI menunjukkan hasil yang baik dengan persentase (99,65%).

Karena pengetahuan ibu tentang kejadian ikutan pasca imunisasi penting dalam mewaspadai hal-hal yang bisa saja timbul saat setelah bayi di imunisasi. Tenaga kesehatan berperan penting dalam memberikan penyuluhan serta informasi penting agar ibu bisa dengan cepat mengambil tindakan yang tepat.

Kata kunci : Pengetahuan Ibu tentang kejadian Ikutan Pasca Imunisasi pada Bayi

ABSTRACT

Name : Mardiana

Nim : 70400113057

Title : OUTLINE OF MOTHER KNOWLEDGE ON POST IMMUNIZATION POSTCASE IN BABY IN PUSKESMAS BARA-BARAYA MAKASSAR IN 2016

Increased coverage of immunization is one way to reduce mortality in infants, especially in infectious diseases. As immunization coverage increases, parent's anxiety can not be relieved by reactions caused after baby is immunized. The purpose of this research is to know mother's knowledge about Post-Immunization Follow-up Events in infants at Bara-baraya Makassar Public Health Center in 2016 (from 15 July to 15 August 2016). The type of research is descriptive with a population of 55 people and obtained as many as 48 samples selected by cross sectional using primary data, data is processed manually and displayed in the distribution table.

The result showed that maternal knowledge of KIPI (Post Immunization Adverse Events) in general has shown good knowledge with percentage (98,87%). Knowledge of KIPI symptoms on the respondents showed good result with percentage (56,58%). Where as (56,25%) respondents about the time of KIPI incident have show the knowledge of the respondents that are not good and the respondents who already have knowledge about handling KIPI show good result with percentage (99,65%).

Because the mother's knowledge about the incidence of post immunization followup is important in being aware of things that could arise after immunization. Health workers play an important role in providing counseling and important information so that mother can quickly take appropriate action.

Keywords: Mother;s Knowledge of Post-Immunization Infant Occurrence

BAB I

PENDAHULUAN

A. Latar Belakang

Sebagaimana kita ketahui bahwa manusia adalah makhluk Allah SWT yang paling sempurna. Pernyataan ini ditegaskan oleh Allah dalam ayat-Nya surah At-Tin ayat 4 yang berbunyi “*La qad khalaqnal insaana fii ahsani taqwiiim*” . Kesempurnaan manusia dapat kita lihat dari bentuk fisik, organ dan fungsi fisiologis tubuh serta kinerja otak yang sangat luar biasa menakjubkan. Salah satu kesempurnaan lainnya yang diberikan Allah SWT kepada manusia adalah sistem imun tubuh, yaitu sistem pertahanan canggih yang mampu menolak dan membasmi bibit-bibit penyakit yang menyerang tubuh. Sistem ini merupakan ciptaan dan ketetapan Allah untuk hamba-Nya yang bersifat sunnatullah.

Sistem imun dapat diperoleh dari dalam tubuh dan luar tubuh. Sistem imun yang berasal dari dalam tubuh memang sistem imun yang sudah ada ada sejak anak berada didalam rahim. Sedangkan sistem imun yang dari luar tubuh ini berasal dari makhluk hidup lain yang diolah dan kemudian diberikan pada manusia sebagai bentuk tambahan pertahanan tubuh yang kita kenal dengan istilah *Imunisasi*.

Imunisasi berasal dari kata “*immune*” artinya kebal. Imunisasi berarti mengebalkan, memberi kekebalan pasif (diberi antibodi) yang sudah terjadi seperti Hepatitis B *Immunoglobulin* pada bayi yang lahir dari ibu Hepatitis B.

Imunisasi sesungguhnya adalah pemindahan atau tranfer antibodi (*immunoglobulin*) secara pasif. (Sunarti, 2012)

Imunisasi adalah salah satu cara untuk meningkatkan kekebalan seseorang secara aktif terhadap suatu penyakit, sehingga bila kelak terpapar dengan penyakit tersebut tidak akan menderita penyakit tersebut karena sistem imun tubuh mempunyai sistem memori (daya ingat). Imunisasi adalah proses pembentukan kekebalan tubuh yang berperan untuk mencegah dan melindungi tubuh dari ancaman kerusakan, terutama oleh infeksi. Menurut WHO (World Health Organization), imusasi adalah proses dimana seseorang dibuat kebal atau resisten terhadap suatu penyakit infeksi melalui pemberian vaksin.

Menurut dr Meyda, dalam sebuah forum seminar mengatakan bahwa imunisasi merupakan upaya pencegahan baik primer maupun sekunder. Pencegahan secara primer, imunisasi dan vaksinasi berfungsi untuk menghindari terjadinya sakit atau kejadian yang mengakibatkan seseorang sakit atau menderita cedera dan cacat, sedangkan pencegahan secara sekunder imunisasi maupun vaksinasi merupakan bentuk deteksi dini. Imunisasi dan vaksinasi pun memiliki nilai penting, yaitu nilai individu, sosial dan keuntungan dalam menunjang sistem kesehatan nasional. Nilai individu, anak yang telah mendapat imunisasi 80 sampai 95 persen akan terhindar dari penyakit infeksi yang ganas. Sementara nilai sosial, kekebalan individu akan memutus mata rantai penularan penyakit dari anak satu ke anak yang lain atau kepada orang dewasa yang hidup bersamanya.

Lebih dari 12 juta anak berusia kurang dari 5 tahun meninggal setiap tahun, sekitar 2 juta anak disebabkan oleh penyakit yang dapat dicegah dengan imunisasi. Serangan penyakit tersebut akibat status imunisasi dasar yang tidak lengkap pada sekitar 20% anak sebelum ulang tahun pertama. Di Indonesia penyakit infeksi selalu menempati urutan pertama penyebab kematian pada kelompok bayi dan balita. Menurut SKRT (Survei Kesehatan Rumah Tangga) proporsi penyakit infeksi penyebab kematian pada balita, yaitu Pneumonia (22,5%), Diare (19,2%), ISPA (7,5%), Tifus dan Malaria masing-masing (7%), serta Campak (5,2%). Berdasarkan estimasi global yang dilakukan WHO tahun 2007 pelaksanaan imunisasi dapat mencegah kurang lebih 25 juta kematian balita setiap tahun akibat penyakit difteri, tetanus, pertusis dan campak.

Pada tahun 1990, Indonesia telah mencapai lebih dari 90% cakupan imunisasi dasar atau *Universal Child Immunization* (UCI). Namun ternyata, UNICEF menyebutkan bahwa di Indonesia, rata-rata angka imunisasinya hanya 72% artinya, angka di beberapa daerah sangat rendah. Ada sekitar 2400 anak di Indonesia meninggal setiap hari termasuk yang meninggal karena sebab-sebab yang seharusnya dapat dicegah seperti tuberculosis, campak, pertusis, dan tetanus.

Pada tahun 2004, Ikatan Dokter Anak Indonesia (IDAI) telah merekomendasikan jadwal imunisasi untuk anak yang terdiri dari Program Pengembangan Indonesia (PPI) yang diwajibkan seperti BCG, Hepatitis B,

Polio, DPT, Campak serta non PPI yang dianjurkan seperti Hib, MMR, Tifoid, Hepatitis A, dan Varisella.

Cakupan imunisasi di Sulawesi Selatan menunjukkan peningkatan yang pesat dari tahun ke tahun memenuhi standar yaitu diatas 90%. Hal ini dapat dilihat pada tahun 2009, cakupan imunisasi 92,88%, pada tahun 2010 yaitu 92,24%, pada tahun 2011 yaitu 99,13%. (Depkes Kota Makassar, tahun 2012).

Menurut data Kementerian Kesehatan RI tahun 2013 di Sulawesi Selatan sendiri, cakupan imunisasi menunjukkan peningkatan pesat dari tahun ketahun memenuhi standar diatas 90%. Meskipun cakupan imunisasi di Sulawesi Selatan telah mencapai target diatas 90%, namun Sulawesi Selatan masih tertinggal dari beberapa propinsi di Indonesia yang sudah mencapai 100% seperti DKI Jakarta, DI Yogyakarta dan Jambi (Cakupan UCI Desa menurut Provinsi tahun 2013).

Seringkali saat setelah di imunisasi, bayi akan mengalami demam dan bengkak pada area tusukan. Reaksi ini biasa dinamakan dengan Kejadian Ikutan Pasca Imunisasi (KIPI). Namun, tidak semua demam disebabkan oleh imunisasi.

Menurut Departemen Kesehatan (2005) dalam pengertian resminya, Kejadian Ikutan Pasca Imunisasi adalah semua kejadian sakit dan kematian yang terjadi dalam masa satu bulan setelah imunisasi yang diduga ada hubungannya dengan pemberian imunisasi.

Reaksi lokal maupun sistemik yang tidak diinginkan dapat terjadi setelah pemberian imunisasi. Reaksi tersebut bersifat ringan dan akan hilang dengan sendirinya. Reaksi berat dan tak terduga bisa saja terjadi meskipun jarang. Untuk data angka kejadian KIPI di dunia sebenarnya masih sulit didapatkan. Di Indonesia sendiri, setiap ditemukan kasus diduga KIPI yang paling serius terjadi pada anak-anak adalah reaksi anafilaksis.

Seiring dengan meningkatnya cakupan imunisasi, tidak terlepas dari pro dan kontra terutama di Indonesia yang mayoritas beragama Islam. Masih banyak masyarakat Indonesia yang menganggap imunisasi itu haram dilihat dari bahan produksinya seperti babi, nanah dan sebagainya. Namun, tidak sedikit yang menganggap imunisasi itu halal beralasan bahwa dalam produk akhir tidak ada kandungan tripsin babi lagi dan juga sudah tidak bersentuhan dengan bahan ini. Majelis Ulama Indonesia (MUI) sendiri tampaknya sudah menghalalkan imunisasi karena dalam keadaan terpaksa. Berikut ini adalah kutipan fatwa MUI No 16 tahun 2005 mengenai kehalalan imunisasi IVP :

1. Pemberian vaksin IVP (vaksin polio suntik) kepada anak-anak yang menderita *immunokompromais* (gangguan sistem imun tubuh) pada saat ini dibolehkan sepanjang belum ada IVP jenis lain yang suci dan halal.
2. Imunisasi dengan pemberian OVP kepada seluruh balita pada saat ini dibolehkan sepanjang belum ada OVP jenis lain yang diproduksi dengan menggunakan media dan proses yang sesuai dengan syariat Islam.

Peningkatan cakupan imunisasi di Indonesia menjadi salah satu cara untuk mengurangi angka kematian pada bayi dan anak terutama pada penyakit infeksi, termasuk di Puskesmas Bara-Baraya Makassar. Seiring dengan meningkatnya cakupan imunisasi, tidak terlepas dari kecemasan orang tua terhadap reaksi yang ditimbulkan setelah bayi di imunisasi. Kurangnya pengetahuan dan pemahaman ibu tentang reaksi yang timbul serta penanganannya membuat ibu merasa cemas dan takut dengan reaksi ini. Petugas kesehatan wajib memberikan informasi seputar imunisasi agar kecemasan dan ketakutan ibu dapat teratasi serta dapat melaporkan segera ke pelayanan kesehatan jika ada hal-hal yang tidak wajar terjadi pasca imunisasi.

Berdasarkan uraian diatas dan melihat perkembangan teknologi dan informasi yang begitu pesat dan mudah diakses, maka penulis tertarik untuk mengadakan penelitian tentang “Gambaran Pengetahuan Ibu Tentang Kejadian Ikutan Pasca Imunisasi pada Bayi di Puskesmas Bara-Baraya Makassar tahun 2016”.

B. Rumusan Masalah

Bagaimana pengetahuan ibu tentang kejadian ikutan pasca imunisasi di Puskesmas Bara-Baraya Makassar tahun 2016 ?

C. Tujuan Penelitian

Adapun tujuan yang ingin dicapai dari penelitian ini adalah sebagai berikut:

1. Tujuan Umum

Untuk mengetahui pengetahuan ibu tentang kejadian ikutan pasca imunisasi di Puskesmas Bara-Baraya Makassar tahun 2016.

2. Tujuan Khusus

- a. Untuk mengetahui seberapa jauh pengetahuan ibu tentang gejala KIPI.
- b. Untuk mengetahui sejauh mana pengetahuan ibu tentang batasan waktu KIPI.
- c. Untuk mengetahui sejauh mana pengetahuan ibu tentang penanganan KIPI.

D. Manfaat Penelitian

1. Manfaat Ilmiah

Hasil penelitian ini diharapkan dapat menjadi sumbangan pemikiran dalam rangka pengembangan ilmu pengetahuan tentang kejadian ikutan pasca imunisasi.

2. Manfaat Praktisi

Hasil penelitian ini diharapkan dapat dijadikan informasi bagi pemerintah setempat terutama pihak Puskesmas dalam menentukan langkah atau cara menurunkan angka kejadian KIPI.

3. Penelitian diharapkan dapat menjadi bahan masukan dari praktisi kebidanan, utamanya mahasiswa/pihak D III Kebidanan UIN Alauddin Makassar dalam meningkatkan pemahaman dan pengetahuan masing-masing pihak.

BAB II

TINJAUAN PUSTAKA

A. Tinjauan Umum Tentang Imunisasi

1. Pengertian Imunisasi

Imunisasi berasal dari kata imun atau kebal atau resisten. Jadi imunisasi adalah adalah suatu tindakan memberikan kekebalan dengan cara memasukkan vaksin ke dalam tubuh manusia. Sedangkan kebal adalah suatu keadaan dimana tubuh mempunyai kemampuan mengadakan pencegahan penyakit dalam rangka serangan kuman tertentu. Kebal terhadap suatu penyakit belum tentu kebal dengan penyakit yang lain (Depkes RI,1996).

Imunisasi dasar adalah pemberian imunisasi awal untuk mencapai kadar kekebalan diatas ambang perlindungan. Imunisasi lanjutan adalah imunisasi ulangan untuk mempertahankan tingkat kekebalan diatas ambang perlindungan untuk memperpanjang masa perlindungan.

Imunisasi adalah suatu tindakan yang dengan sengaja memberikan kekebalan atau imunitas pada anak sehingga meskipun sakit ataupun terkena infeksi, anak tidak akan meninggal atau menderita cacat. Vaksin adalah suatu produk biologis yang terbuat dari kuman, komponen kuman, atau racun yang telah dilemahkan atau dimatikan dan berguna untuk merangsang kekebalan seseorang (Saleha, 2012).

Imunisasi adalah proses pembentukan imun tubuh. Sistem imunisasi dapat mencegah antigen menginfeksi tubuh. Sistem imunitas ini bersifat alami dan *artificial*. Imunisasi merupakan suatu program yang dengan sengaja

memasukkan antigen lemah agar merangsang antibodi keluar sehingga tubuh dapat resisten terhadap penyakit tertentu.

Sistem imun tubuh mempunyai suatu sistem memori (daya ingat), ketika vaksin masuk ke dalam tubuh, maka akan dibentuk antibodi untuk melawan vaksin tersebut dan sistem memori akan menyimpannya sebagai suatu pengalaman.

2. Tujuan Imunisasi

Imunisasi dilakukan untuk mengurangi atau mencegah penyebaran penyakit berbahaya dilingkungan setempat. Imunisasi telah terbukti mampu menjaga kesehatan anak-anak. Vaksin yang diberikan akan melindungi anak-anak dan orang sekitar yang berada disekitarnya. Selain itu, vaksin digunakan untuk melawan beberapa penyakit serius pada kasus-kasus tertentu yang dapat menyebabkan kecacatan atau kematian (Nurhayati, 2012).

Program imunisasi yang dilakukan adalah untuk memberikan kekebalan pada tubuh bayi sehingga bisa mencegah penyakit dan kematian. Secara umum, tujuan imunisasi antara lain adalah :

- a. Imunisasi dapat menurunkan angka kesakitan (morbiditas) dan angka kematian (mortalitas) pada bayi dan balita.
- b. Imunisasi sangat efektif untuk mencegah penyakit menular.

3. Manfaat Imunisasi

Adapun manfaat dari imunisasi diantaranya :

- a. Bagi keluarga, dapat menghilangkan kecemasan dan memperkuat psikologi pengobatan bila anak jatuh sakit.

- b. Bagi anak, imunisasi dapat mencegah penderitaan atau kesakitan yang ditimbulkan oleh penyakit yang memungkinkan akan menyebabkan kecacatan atau kematian.
- c. Imunisasi dapat memperbaiki tingkat kesehatan serta mampu menciptakan bangsa yang kuat dan berakal untuk melanjutkan pembangunan Negara.

4. Jenis-Jenis Imunisasi

Jenis-jenis vaksin pada program pengembangan imunisasi (PPI)

Bayi dan bayi baru lahir sangat perlu divaksinasi pada usia dini karena pada usia ini, tubuh bayi masih sangat rentan terinfeksi oleh berbagai penyakit. Jenis imunisasi mencakup vaksinasi BCG, DPT, Hepatitis B, Polio, serta Campak sesuai dengan sasaran pemerintah (Saleha, 2012).

1). BCG (Tuberkulosis)

Tuberkulosis disebabkan oleh *Mycobacterium tuberculosis* dan *Mycobacterium bovis*. Orang awam lebih mengenal Tuberkulosis berkaitan dengan penyakit pada paru-paru. Namun tidak hanya pada paru-paru, tuberkulosis juga dapat menyerang organ-organ lainnya seperti selaput otak, tulang, kelenjar superfisial dan lain-lain.

Vaksin BCG (*Bacilli Calmette Guerin*) adalah vaksin hidup yang dibuat dari *Mycobacterium bovis* yang dibuat berulang selama 1-3 tahun sehingga didapatkan basil yang tidak virulen tetapi masih mempunyai immunogenitas.

Cara pemberian dan dosis

- 1). Sebelum disuntikkan, vaksin BCG harus dilarutkan terlebih dahulu. Melarutkan vaksin BCG harus menggunakan alat suntik steril (5 ml)
- 2). Dosis pemberian 0,05 ml, sebanyak satu kali
- 3). Cara penyuntikannya intrakutan pada daerah lengan kanan atas
- 4). Vaksin yang telah dilarutkan harus digunakan sebelum lewat 3 jam

Kontraindikasi BCG

- 1) Sedang menderita HIV, imunokompromais akibat pengobatan kortikosteroid, obat imuno-supresif, mendapat pengobatan radiasi, penyakit keganasan yang mengenai sumsum tulang atau sistem limfe.
- 2) Sedang menderita gizi buruk
- 3) Sedang menderita demam tinggi
- 4) Menderita infeksi kulit yang luas
- 5) Ada riwayat penyakit tuberkulosis (Ranuh dkk, 2008)

2). Hepatitis B

Imunisasi hepatitis B diberikan sedini mungkin setelah bayi lahir, mengingat paling tidak 3,9% hamil merupakan merupakan pengidap hepatitis dengan resiko transmisi maternal kurang lebih sebesar 45%(sudarti, 2012).

Kemasan vaksin Hepatitis B dalam bentuk cair. Setiap satu box vaksin hepatitis B PID terdiri dari 100 HB PID.

Cara pemberian dan dosis

- a). Sebelum vaksin digunakan, harus terlebih dahulu dikocok agar suspensi menjadi homogen.
- b). Vaksin disuntikkan dengan dosis 0,5 ml atau 1 buah HB PID.
- c). Pemberian vaksin sebanyak tiga dosis
- d). Pemberian vaksin dilakukan dengan cara intramuskuler, dan sebaiknya diberikan pada anterolateral paha bayi.
- e). Dosis pertama diberikan pada usia 0-7 hari, dan dosis selanjutnya diberikan dengan interval minimum 4 minggu.

Kontraindikasi

Vaksin ini tidak boleh diberikan pada penderita infeksi berat yang disertai kejang (Saleha, 2012).

3). DPT (Difteri, Pertusis, tetanus)

Tujuan diberikannya vaksin ini untuk memberikan kekebalan aktif terhadap tiga penyakit sekaligus yakni difteri, pertusis, tetanus. (Saleha, 2012).

Cara pemberian dan dosis

- a). Sebelum digunakan, vaksin dikocok terlebih dahulu agar suspensi menjadi homogen
- b). Pemberian vaksin dengan cara intramuskuler dengan dosis 0,5 ml sebanyak tiga dosis.
- c). Dosis pertama diberikan pada umur dua bulan, dosis selanjutnya diberikan dengan interval paling cepat empat minggu.

Kontraindikasi

Gejala-gejala keabnoemalan otak pada periode bayi baru lahir atau gejala serius keabnormalan pada saraf merupakan kontraindukasi pertusis. Anak yang mengalami gejala-gejala parah pada dosis kedua dan untuk meneruskan imunisasinya dapat diberikan DT.

Efek samping

Pada pemberian imunisasi DPT dapat memberikan efek samping ringan maupun berat. Efek samping ringan dapat berupa terjadi pembengkakan dan nyeri pada tempat penyuntikan dan demam. Sedangkan efek berat, bayi dapat menangis hebat karena kesakitan selama kurang lebih empat jam, kesadaran menurun, terjadi kejang, enselofati, dan syok.

4). Polio

Imunisasi ini bertujuan untuk mendapatkan kekebalan terhadap penyakit poliomyelitis. Polio dapat menyebabkan gejala yang ringan maupun yang berat. Penyakit ini dapat melumpuhkan otot pernafasan dan otot yang mendukung proses digesti dan menyebabkan kematian (Atikah dan Citra, 2010).

Cara pemberian dan dosis

- a) Imunisasi polio dapat diberikan secara oral, dan dosisnya dua tetes sebanyak empat kali (dosis) pemberian dengan interval setiap dosis minimal 4 minggu.

- b) Setiap membuka vial baru harus menggunakan penetes (dropper) yang baru.
- c) Bukalah tutup metal dengan tutup karet, kemudian pasang pipet plastik pada flakon vaksin dan vaksin polio siap diberikan.

Kemasan vaksin polio

- a) 1 box vaksin terdiri dari 10 vial
- b) Vaksin polio berbentuk cairan
- c) Setiap vial vaksin polio disertai satu buah penetes yang terbuat dari bahan plastik (Saleha, 2012)

Kontraindikasi

Sedang menderita diare berat, sakit perut, penderita defisiensi kekebalan, maka dosis ulang dapat diberikan setelah sembuh.

Efek samping

Efek samping hanya berupa paralisis yang disebabkan oleh vaksin dan sangat jarang terjadi.

5). Campak

Penyakit campak ini mudah menular. Gejala awal dari campak ini adalah demam, bercak kemerahan, batuk, pilek, mata merah (Saleha, 2012).

Penyakit campak ini dapat dicegah dengan pemberian imunisasi campak secara aktif. WHO menganjurkan pemberian imunisasi campak pada bayi berumur 9 bulan dengan dosis 0,5 ml. Cara pemberiannya melalui subkutan (dibawah kulit dengan sudut 45°).

Kemudian, imunisasi dilanjutkan pada saat anak masuk sekolah SD (program BIAS) (Ranuh dkk, 2008).

Kemasan

- a) Setiap satu box vaksin terdiri dari 10 vial, dan setiap satu vial berisi 10 dosis
- b) Satu box pelarut berisi 10 ampul 5 ml.

Jadwal pemberian vaksin imunisasi campak diberikan pada saat bayi berumur 9 – 11 bulan dengan satu kali pemberian dosis 0,5 cc secara subkutan.

Cara pemberian dan dosis

- a) Atur bayi dengan posisi miring diatas pangkuan ibu dengan seluruh lengan telanjang.
- b) Orang tua sebaiknya memegang kaki bayi dan gunakan jari-jari tangan untuk menekan keatas lengan bayi.
- c) Tekan dengan cepat jarum ke dalam kulit yang menonjol keatas dengan sudut 45° dan usahakan kestabilan posisi jarum.

Kontraindikasi

Hingga 15% pasien dapat mengalami demam ringan dan kemerahan selama tiga hari yang dapat terjadi 8 -12 hari setelah vaksinasi.

6). HiB

Imunisasi HiB dapat berupa vaksin PRP-T (konjugasi) diberikan pada bayi usia 2, 4 dan 6 bulan dan diulangi pada usia 18 bulan. Vaksin HiB juga dapat diberikan dalam bentuk vaksin kombinasi. Apabila anak

datang pada usia 1-5 tahun, HiB hanya diberikan 1 kali. Anak diatas usia 5 tahun tidak perlu diberikan karena penyakit ini hanya menyerang anak dibawah usia 5 tahun. Saat ini, imunisasi HiB telah masuk program pemerintah, yaitu vaksin pentabio produksi Bio Farma, vaksin HiB diberikan bersama DPT.

B. Tinjauan Umum Tentang Kejadian Ikutan Pasca Imunisasi (KIPI)

1. Pengertian KIPI

Menurut Komite Nasional Pengkajian dan Penanggulangan KIPI (KN PP KIPI), KIPI adalah semua kejadian sakit dan kematian yang terjadi dalam masa 1 bulan setelah imunisasi. Pada keadaan tertentu lama pengamatan KIPI dapat mencapai masa 42 hari (arthritis kronik pasca vaksinasi rubella), atau bahkan 42 hari (infeksi virus campak vacinne-strain pada pasien imunodefisiensi pasca vaksinasi campak, dan polio paralitik serta infeksi virus polio vacinne-strain pada resipien non imunodefisiensi atau resipien imunodefisiensi pasca vaksinasi polio).

Umumnya reaksi terhadap obat dan vaksin merupakan reaksi simpang (adverse events), merupakan kejadian lain yang bukan terjadi akibat efek langsung vaksin. Reaksi simpang vaksin antara lain yang bukan terjadi akibat efek farmakologi, efek samping (side-effects), interaksi obat, intoleransi, reaksi idiosinkrasi, dan reaksi alergi yang umumnya secara klinis sulit dibedakan. Efek farmakologi, efek samping, serta reaksi idiosinkrasi umumnya terjadi karena potensi vaksin

sendiri, sedangkan reaksi alergi merupakan kepekaan seseorang terhadap unsur vaksin dengan latar belakang genetik.

Kejadian yang bukan disebabkan efek langsung vaksin dapat terjadi karena kesalahan teknik pembuatan, pengadaan, distribusi dan penyimpanan vaksin, kesalahan prosedur dan teknik pelaksanaan imunisasi atau semata-mata kejadian yang timbul secara kebetulan. Sesuai dengan laporan KIPI oleh *Vaccine Safety Committee, Institute of Medicine (IOM) USA* menyatakan bahwa, sebagian besar kasus KIPI terjadi karena kebetulan saja. Kesalahan prosedur dan teknik pelaksanaan adalah kejadian yang paling sering akibat imunisasi. Dibawah ini merupakan reaksi dari pemberian imunisasi pada bayi diantaranya :

a. BCG

Kejadian ikutan pasca imunisasi

Penyuntikan BCG secara intrakutan/intradermal akan menimbulkan ulkus lokal yang superfisial 3 minggu setelah penyuntikan. Ulkus tertutup krusta dan akan sembuh dalam waktu 2-3 bulan serta akan meninggalkan bekas parut bulat dengan diameter 4-8 mm. Apabila dosis pemberian terlalu tinggi, maka ulkus yang timbul pun akan besar (Muslihatun, 2010).

b. Hepatitis B

Reaksi KIPI Hepatitis b

Efek samping yang umumnya timbul setelah pemberian vaksin ini berupa reaksi lokal yang bersifat ringan dan sementara. Kadang-kadang dapat menimbulkan demam ringan selama 1-2 hari (Ranuh dkk, 2008).

c. DPT

Reaksi KIPI DPT

Reaksi yang ditimbulkan pasca imunisasi berupa reaksi lokal kemerahan, bengkak, dan nyeri pada lokasi injeksi terjadi pada separuh (42,9%) penerima DPT. Proporsi demam ringan pada reaksi lokal sama dan 2,2% diantaranya dapat mengalami hiperpireksia. Anak akan merasa gelisah dan menangis terus-menerus selama beberapa jam pasca suntikan. Namun, kejadian ikutan yang paling serius adalah terjadinya ensefalopati atau reaksi anafilaksis (Ranuh dkk, 2008).

d. Polio

Reaksi KIPI polio

Resiko terjadi paling sering pada pemberian dosis pertama dibandingkan dosis-dosis berikutnya. Resiko yang relatif kecil pada poliomielitis yang ditimbulkan OPV (Oral Polio Vaccine) ini tidak boleh dianggap remeh, namun juga tidak cukup menjadi alasan untuk mengadakan perubahan terhadap kebijakan imunisasi,

karena vaksinasi tersebut terbukti sangat berguna. Harus ditekankan bahwa kebersihan terhadap kontak penerima vaksin yang baru sangat penting. Setelah vaksinasi, sebagian kecil resipien dapat mengalami gejala pusing, diare ringan dan nyeri otot.

e. Campak

Reaksi KIPi campak

Reaksi pasca imunisasi campak dapat berupa demam yang lebih dari 39° C yang terjadi pada 5%-15% kasus. Demam mulai dijumpai pada hari ke 5 -6 pasca imunisasi dan berlangsung selama 2 hari. Ruam dapat dijumpai pada 5% resipien dan timbul pada hari ke 7-10 sesudah imunisasi dan berlangsung selama 2-4 hari.

Reaksi KIPi berat jika ditemukan gangguan fungsi sistem saraf pusat seperti ensefalitis dan ensefalopati pasca imunisasi.

Diperkirakan resiko terjadinya kedua efek samping tersebut 30 hari sesudah imunisasi sebanyak 1 diantara 1 milyar dosis vaksin.

f. HiB

Reaksi KIPi HiB

Reaksi yang biasa timbul akibat pemberian imunisasi HiB adalah nyeri, kemerahan dan bengkak ditempat suntikan. Pada kasus-kasus tertentu, anak yang baru saja menerima imunisasi HiB akan mengalami rasa gelisah, sering menangis dan demam.

2. Penyebab KIPI

Tidak semua kasus KIPI disebabkan oleh imunisasi karena sebagian besar ternyata tidak ada hubungannya dengan imunisasi. Oleh karena itu, untuk menentukan KIPI diperlukan beberapa keterangan seperti:

- a. Besar frekuensi kejadian KIPI pada pemberian vaksin tertentu. Sangat jarang terjadi KIPI berat dan kemungkinan kasus KIPI berat 1 kejadian dalam 2 juta dosis. Jika ada 22 juta bayi, kemungkinan terjadinya kasus KIPI berat hanya sekitar 11 anak (Soedjatmiko, 2009).
- b. Sifat kelainan tersebut bersifat lokal atau sistemik.
- c. Derajat sakit resipien.
- d. Penyebab dapat dipastikan, diduga, atau tidak terbukti.

Berita kejadian KIPI harus oleh orang yang berkompeten. Adanya berita dimedia massa tentang kejadian KIPI perlu dikonfirmasi oleh ahli dibidangnya. Ada salah satu contoh kasus dimana ada orang tua yang mengaku bahwa anaknya mengalami lumpuh setelah di imunisasi. Untuk menindak lanjuti kasus tersebut, dilakukan sidang terhadap kebenaran pengakuan orang tuanya. Dan selanjutnya para dokter ahli akan melakukan pemeriksaan terhadap kondisi anak.

KN PP KIPI membagi penyebab menjadi lima kelompok faktor etiologi menurut klasifikasi lapangan WHO Western Pacifik (1999), yaitu :

- a. Adanya kesalahan program atau teknik pelaksanaan (programmic errors). Kesalahan tersebut dapat terjadi pada berbagai tindakan prosedur imunisasi, misalnya :
- 1) Dosis antigen yang terlalu banyak
 - 2) Lokasi dan cara penyuntikan
 - 3) Sterilisasi semprit atau jarum suntik
 - 4) Jarum bekas pakai
 - 5) Tindakan aseptik atau antiseptik
 - 6) Kontaminasi vaksin atau peralatan suntik
 - 7) Penyimpanan vaksin
 - 8) Pemakaian sisa vaksin
 - 9) Jenis dan jumlah pelarut vaksin
 - 10) Tidak memperhatikan petunjuk produsen
- b. Kecurigaan terhadap kesalahan tatalaksana perlu diperhatikan apabila terdapat kecenderungan kasus KIPI berulang pada petugas yang sama.
- c. Reaksi suntikan
Semua gejala klinis yang terjadi akibat trauma tusuk jarum suntik baik langsung maupun tidak langsung harus dicatat sebagai reaksi KIPI.
- d. Induksi vaksin (reaksi vaksin)
- e. Faktor kebetulan (koinsiden)
- f. Penyebab tidak diketahui

3. Gejala KIPI

Tidak ada satupun obat tanpa memiliki efek samping, termasuk vaksin itu sendiri. Maka, jika seorang anak telah mendapatkan imunisasi perlu di observasi beberapa saat. Lamanya observasi sulit untuk ditentukan, namun pada umumnya setelah pemberian setiap jenis imunisasi, harus dilakukan observasi selama 15 menit. Untuk menghindari kerancuan, maka gejala klinis yang dianggap sebagai KIPI dibatasi dalam jangka waktu timbulnya gejala klinis.

Jenis Vaksin	Gejala Klinis	Waktu Timbulnya KIPI
BCG	- BCG-itis	4–6 minggu
Hepatitis B	- Syok anafilaksis - Komplikasi akut termasuk kecacatan dan kematian	4 jam Tidak tercatat
DPT	- Syok anafilaksis - Enselopati - Neuritis brakhial - Komplokasi akut termasuk kecacatan dan kematian	4 jam 72 jam 2–18 hari Tidak tercatat
Polio (OVP)	- Polio paralisi - Polio paralisis pada resipien immunokompromais - Komplikasi akut termasuk kecacatan dan kematian	30 hari 6 bulan Tidak tercatat
Campak	- Syok anafilaksis - Enselopati - Trombositopenia - Klinis campak pada resipien immunokompromais - Komplikasi akut termasuk kecacatan dan kematian	4 jam 5 -15 hari 7–30 hari 6 bulan Tidak tercatat
HiB	- Demam - Nyeri, kemerahan, bengkak pada daerah suntikan	1–3 hari

4. Penanganan KIPI

a. Abses pada tempat suntikan

Bengkak tidak perlu diobati dikompres dengan air hangat atau larutan fisiologis NaCl bila timbul nanah, tetapi bila luka besar dan bengkak di ketiak anjurkan ke dokter

b. Limfadenitis

Limfadenitis BCG adalah timbulnya pembesaran kelenjar disekitar tempat suntikan BCG seperti diketiak atau di lipatan paha. Limfadenitis BCG merupakan efek samping yang sering dijumpai pada vaksinasi BCG meskipun jarang menimbulkan masalah yang serius. Kejadiannya berkisar 1-2 per1000 vaksinasi. Penanganan limfadenitis BCG masih diperdebatkan. Di lapangan tidak jarang kelainan ini diberi obat antituberkulosis (Isoniasid, INH) meskipun hasilnya tidak memuaskan. Bahkan ada yang melakukan operasi pengambilan kelenjar yang sebenarnya tidak perlu dilakukan. Pada tipe limfadenitis non-supuratif, tindakan eksisi tidak dianjurkan, sedangkan pada tipe supuratif,eksisi dapat dianjurkan. Tindakan eksisi dilakukan apabila dengan aspirasi tidak menunjukkan hasil yang baik, sudah terjadi bentuk sinus, atau kelenjarnya multipel. Selain itu tindakan eksisi lebih di indikasikan pada kosmetik yaitu mencegah pecahnya kelenjar secara tidak beraturan. Pemberian obat antituberkulosis setelah eksisi tidak memberikan hasil yang

lebih baik. Kalau eksisi dianjurkan, maka tindakan insisi pada limfadenitis BCG tidak dianjurkan.

c. BCG-itis

BCG, luka tidak perlu diobati cukup dibersihkan atau dikompres dengan air hangat atau larutan fisiologis NaCl bila timbul nanah, tetapi bila luka besar dan bengkak di ketiak anjurkan ke dokter.

DPT, bila panas atau rewel diberikan obat penurun panas dan berikan kompres dingin.

Campak, bila timbul panas atau rewel berikan obat panas

d. Shock anafilaksis

Shock anafilaksis adalah suatu syndroma klinis yang ditandai dengan adanya hipotensi, tachycardia, kulit yang dingin, pucat basah, hiperventilasi, perubahan status mental, penurunan produksi urine yang diakibatkan oleh reaksi anafilaksis.

Penanganan Shock anafilaksis :

1. Baringkan penderita dalam posisi shock yakni tidur terlentang dengan tungkai lebih tinggi dari kepala pada alas yang keras.
2. Bebaskan jalan nafas.
3. Tentukan penyebab dan lokasi masuknya bahan alergen.
4. Bila masuk melalui ekstremitas pasang tourniquette.
5. Berikan Adrenalin 1 : 1000 sebanyak 0,25 ml sub cutane.
6. Monitor pernafasan dan hemodinamika.
7. Berikan suplemen oksigen.

8. Untuk kasus yang sedang berikan Adrenalin 1:1000 sebanyak 0,25 ml intra muskuler.
9. Bila berat berikan Adrenalin 1:100- sebanyak 2,5–5 ml intra vena
10. Bila vena colaps berikan Adrenalin sub lingual atau trans tracheal
11. Berikan Aminophillin 5–6 mg/ kg BB Iv bolus diikuti 0,4–0,9 mg/kg BB/ menit per drip ini untuk bronchospasme yang persisten
12. Berikan cairan infus dengan berpedoman pada kadar hematokrit
13. Monitor hemodinamika dan pernafasan
14. Bila tidak membaik rujuk ke intitusi yang lebih tinggi

e. Reaksi alergi: urtikaria, dermatitis, edema

Dalam keadaan tertentu dapat diberikan antihistamin, sebaiknya tidak diberikan kortikosteroid. Gejala ini dalam beberapa saat akan membaik, bila terdapat faktor utama yang lain bisa berkepanjangan tetapi dalam keadaan ini imunisasi hanya dalam keadaan kebetulan (co-accident).

f. Demam tinggi >38,5°C

Bila mengganggu diberi antipiretik atau analgesik.

g. Osteomielitis

Osteomielitis adalah proses inflamasi atau peradangan tulang. Infeksi tulang lebih sulit disembuhkan daripada infeksi jaringan lunak karena terbatasnya asupan darah, respons jaringan terhadap inflamasi, tingginya tekanan jaringan dan pembentukan involukrum (pembentukan tulang baru di sekeliling jaringan tulang mati). Osteomielitis dapat menjadi masalah kronis yang akan mempengaruhi kualitas hidup atau Bila mengganggu diberi antipiretik atau analgesik sejenis paracetamol atau NSID lainnya. Harus segera dibawa ke dokter ortopedi Menangis menjerit yang terus menerus (3jam). Bila mengganggu diberi antipiretik atau analgesik.

h. Neuritis brachial

Dapat diberi vitamin neurotropik Bila mengganggu diberi antipiretik atau analgesik

5. Angka Kejadian KIPI

Di Indonesia setiap ditemukan kasus diduga KIPI yang paling serius terjadi pada anak-anak adalah reaksi anafilaksis. Angka kejadian reaksi anafilaksis diperkirakan 2 dalam 100.000 dosis DPT, tetapi yang benar-benar reaksi anafilaksis hanya 1-3 kasus diantara 1 juta dosis. Anak yang lebih besar dari orang dewasa lebih banyak mengalami sinkope, segera atau lambat. Episode hipotonik atau hiporesponsif juga tidak jarang terjadi, secara umum dapat terjadi 4-42 jam setelah imunisasi.

Menurut *National Childhood Vaccine Injury* dan *committee of the institute of medicine (IOM)* di USA, sangat sulit mendapatkan data KIPI karena :

- a. Mekanisme biologis KIPI kurang dipahami
- b. Data KIPI yang dilaporkan kurang rinci dan akurat
- c. Surveilans KIPI belum luas dan menyeluruh
- d. Surveilans KIPI belum dilakukan untuk jangka panjang
- e. Publikasi KIPI dalam jumlah kasus yang besar masih kurang.

Mengingat hal tersebut, maka sangat sulit menentukan jumlah kasus KIPI yang sebenarnya. Kejadian ikutan pasca imunisasi dapat ringan hingga berat, terutama pada imunisasi massal atau setelah penggunaan lebih dari 10.000 dosis.

C. Imunisasi Dalam Pandangan Islam

Kehalalan imunisasi ini masih menyisahkan pro dan kontra, terutama dikalangan muslim Indonesia. Keraguan terhadap kehalalan dapat berbuah penolakan pemberian vaksin polio atau menerima tetapi dengan ketidaknyamanan. Salah satu penyebab terjadinya silang pendapat ini adalah penggunaan bahan-bahan tertentu yang diharamkan seperti babi, nanah, dan sebagainya. Namun, yang menganggap halal beralasan bahwa dalam produk akhir tidak ada kandungan tripsin dari babi lagi dan juga sudah tidak bersentuhan dengan bahan ini.

Berdasarkan surat Menteri Kesehatan RI Nomor: 1192/MENKES/IX/2002, serta penjelasan Direktur Jenderal

Pemberantasan Penyakit Menular dan Penyehatan Lingkungan Pemukiman Departemen Kesehatan, Direktur Bio Farma, Badan POM, LP POM-MUI, pada rapat Komisi Fatwa tanggal 8 oktober 2002, dapat diambil kesimpulan sebagai berikut :

1. Pemerintah saat ini sedang berupaya melakukan pembasmian penyakit polio dari masyarakat secara serentak dengan cara pemberian dua tetes vaksin polio oral.
2. Penyakit (virus) polio, jika tidak ditanggualangi, akan menyebabkan cacat fisik pada mereka yang menderitanya.
3. Terdapat sejumlah anak balita yang menderita immunocompromise (kelainan sistem kekebalan tubuh) yang memerlukan vaksin khusus yang diberikan secara injeksi.
4. Jika anak-anak yang menderita immunocompromais tersebut tidak di imunisasi maka mereka akan menderita penyakit polio serta sangat dikhawatirkan pula mereka akan menjadi sumber penyebaran virus.
5. Vaksin khusus tersebut (IVP) dalam proses pembuatannya menggunakan enzim yang berasal dari porcine (babi), namun dalam hasil akhir tidak terdeteksi unsur babi.
6. Sampai saat belum ada IVP jenis lain yang dapat menggantikan vaksin tersebut jika diproduksi sendiri maka diperlukan investasi sangat besar sementara kebutuhannya sangat terbatas.

Meskipun keputusan tersebut telah ditetapkan oleh Kementerian Kesehatan, namun masih banyak masyarakat yang menganggap imunisasi

itu haram. Sebagai umat muslim, sebaiknya mempelajari pemahaman menurut hukum islam, seperti :

1. Masalah istihalah adalah berubahnya suatu benda yang najis atau haram menjadi benda lain yang berbeda nama dan sifatnya. Seperti khomr berubah menjadi cuka, bai menjadi garam, minyak menjadi sabun, dan sebagainya. Apakah benda najis yang telah berubah nama dan sifatnya tadi bisa menjadi suci? Masalah ini diperselisihkan ulama, hanya saya pendapat yang kuat menurut kami bahwa perubahan tersebut bisa menjadikannya suci, dengan dalil-dalil berikut :
 - a. Ijma' (kesepakatan) ahli ilmu bahwa khomr apabila berubah menjadi cuka maka menjadi suci.
 - b. Pendapat mayoritas ulama bahwa kulit bangkai bisa suci dengan disamak, berdasarkan sabda Nabi “ Kulit bangkai jika disamak maka ia menjadi suci.” (Lihat Shohihul-Jami' : 2711)
 - c. Benda-benda baru tersebut – setelah perubahan – hukum asalnya adalah suci dan halal, tidak ada dalil yang menjajiskan dan mengharamkannya.
2. Masalah istihlak di sini adalah bercampurnya benda haram atau najis dengan benda lainnya yang suci dan hal yang lebih banyak sehingga menghilangkan sifat najis dan keharamannya, baik rasa, warna, dan baunya. Apabila benda najis yang terkalahkan oleh benda suci tersebut bisa menjadi suci? Pendapat yang benar adalah bisa menjadi suci, berdasarkan dalil berikut : “Air itu suci, tidak ada yang menjajiskannya

sesuatu pun.” (Shohih. Lihat Irwa’ul-Gholil:14) “Apabila air telah mencapai dua qullah maka tidak najis.” (Shohih. Lihat Irwa’ul-Gholil:23).

Dua hadits di atas menunjukkan bahwa benda yang najis atau haram apabila bercampur dengan air suci yang banyak, sehingga najis tersebut lebur tak menyisakan warna atau baunya maka dia menjadi suci. Syaikhul-Islam Ibnu Taimiyyah berkata: “Barang siapa yang memperhatikan dalil-dalil yang disepakati dan memahami rahasia hukum syari’at, niscaya akan jelas baginya bahwa pendapat ini paling benar, sebab najisnya air dan cairan tanpa bisa berubah, sangat jauh dari logika”.

Oleh karenanya, seandainya ada seseorang yang meminum khomr yang bercampur dengan air yang banyak sehingga sifat khomr-nya hilang maka dia tidak dihukumi minum khomr. Demikian juga, bila ada seorang bayi diberi minum ASI (air susu ibu) yang telah bercampur dengan air yang banyak sehingga sifat susunya hilang maka dia tidak dihukumi sebagai anak persusuannya.”

3. Dhorurat dalam Obat Dhorurat (darurat) adalah suatu keadaan terdesak untuk menerjang keharaman, yaitu ketika seorang memiliki keyakinan bahwa apabila dirinya tidak menerjang larangan tersebut niscaya akan binasa atau mendapatkan bahaya besar pada badanya, hartanya atau kehormatannya. Dalam suatu kaidah fihiyyah dikatakan: “Darurat itu

mbolehkan suatu yang dilarang” Namun kaidah ini harus memenuhi dua persyaratan: tidak ada pengganti lainya yang boleh (mubah/halal) dan mencukupkan sekadar untuk kebutuhan saja. Oleh karena itu, al-Izzu bin Abdus Salam mengatakan : “Seandainya seorang terdesak untuk makan barang najis maka dia harus memakannya, sebab kerusakan jiwa dan anggota badan lebih besar daripada kerusakan makan barang najis.”

4. Kemudahan Saat Kesempitan Sesungguhnya syari’at islam ini dibangun di atas kemudahan. Banyak sekali dalil-dalil yang mendasari hal ini, bahkan Imam asy-Syathibi mengatakan: “Dalil-dalil tentang kemudahan bagi umat ini telah mencapai derajat yang pasti”. Semua syari’at itu mudah. Namun, apabila ada kesulitan maka akan ada tambahan kemudahan lagi. Alangkah bagusnya ucapan Imam asy-Syafi’i tatkala berkata : “Kaidah syari’at itu dibangun (di atas dasar) bahwa segala sesuatu apabila sempit maka menjadi luas.”
5. Hukum Berobat dengan sesuatu yang Haram Masalah ini terbagi menjadi dua bagian :
 - a. Berobat dengan khomr adalah haram sebagaimana pendapat mayoritas ulama, berdasarkan dalil : “Sesungguhnya khomr itu bukanlah obat melainkan penyakit.” (HR. Muslim:1984) Hadist ini merupakan dalil yang jelas tentang haramnya khomr dijadikan sebagai obat.

b. Berobat dengan benda haram selain khomr. Masalah ini diperselisihkan ulama menjadi dua pendapat.

Pertama : Boleh dalam kondisi darurat. Ini pendapat Hanafiyyah, Syafi'iyah, dan Ibnu Hazm. Di antara dalil mereka adalah keumuman firman Allah :... Sesungguhnya Allah telah menjelaskan kepada kamu apa yang diharamkan-Nya atasmu, kecuali apa yang terpaksa kamu memakannya.... (QS. Al- An'am [6]:119) Demikian juga Nabi membolehkan sutera bagi orang yang terkena penyakit kulit, Nabi membolehkan emas bagi sahabat arfajah untuk menutupi aibnya, dan bolehnya orang yang sedang ihrom untuk mencukur rambutnya apabila ada penyakit di rambutnya.

Kedua: Tidak boleh secara mutlak. Ini adalah madzab Malikiyyah dan Hanabillah. Di antara dalil mereka adalah sabda Nabi :“Sesungguhnya Allah menciptakan penyakit dan obatnya, maka berobatlah dan jangan berobat dengan benda haram” (ash-Shohihah:4/174) Alasan lainnya karena berobat hukumnya tidak wajib menurut jumbuh ulama, dan karena sembuh dengan berobat bukanlah perkara yang yakin. Pendapat yang kuat pada asalnya tidak boleh berobat dengan benda-benda haram kecuali dalam kondisi darurat, yaitu apabila penyakit dan obatnya memenuhi kriteria sebagai berikut :

1) Penyakit tersebut penyakit yang harus diobati.

- 2) Benar-benar yakin bahwa obat ini sangat bermanfaat pada penyakit tersebut.
- 3) Tidak ada pengganti lainnya yang mubah.

Fatwa-fatwa

1. Penggunaan vaksin ini telah diakui manfaatnya oleh kedokteran yaitu melindungi anak-anak dari cacat fisik (kepincangan) dengan izin Allah. Sebagaimana belum ditemukan adanya pengganti lainnya hingga sekarang. Oleh karena itu, menggunakannya sebagai obat dan imunisasi hukumnya boleh, karena bila tidak maka akan terjadi bahaya yang cukup besar. Sesungguhnya pinti fiqih luas memberikan toleransi dari perkara najis- kalau kita katakan bahwa cairan (vaksin) itu najis- apabila terbukti bahwa cairan najis ini telah lebur dengan memperbanyak benda-benda lainnya. Ditambah lagi bahwa keadaan ini masuk dalam kategori darurat atau hajat yang sederajat dengan darurat, sedangkan termasuk perkara yang dimaklumi bersama bahwa tujuan syari'at yang paling penting adalah menumbuhkan maslahat dan mencedung mafsadat.
2. Majelis mewasiatkan kepada para pemimpin kaum muslimin dan pemimpin markaz agar mereka tidak bersikap keras dalam masalah ijthadiyyah (berada dalam ruang lingkup ijthad) seperti ini yang sangat membawa maslahat yang besar bagi anak-anak muslim selagi tidak bertentangan dengan dalil-dalil yang jelas.

Apabila dalam kehidupan terjadi pendapat yang simpang siur, maka kita harus kembali kepada tuntunan yang Maha Benar yakni Al-Qur'an.

يَأْتِيهَا الَّذِينَ ءَامَنُوا أَطِيعُوا اللَّهَ وَأَطِيعُوا الرَّسُولَ وَأُولَى الْأَمْرِ مِنْكُمْ
فَإِنْ تَنَزَعْتُمْ فِي شَيْءٍ فَرُدُّوهُ إِلَى اللَّهِ وَالرَّسُولِ إِنْ كُنْتُمْ تُؤْمِنُونَ بِاللَّهِ
وَالْيَوْمِ الْآخِرِ ذَلِكَ خَيْرٌ وَأَحْسَنُ تَأْوِيلًا

Terjemahan :

‘‘Jika kamu berlainan pendapat tentang sesuatu, Maka kembalikanlah ia kepada Allah (Al-Qur’an) dan rasul (Al-Sunnah), jika kamu benar-benar beriman kepada Allah dan hari kemudian, yang demikian itu lebih utama (bagimu) dan lebih baik akibatnya.’’ (QS. An-Nisaa : 59).

Untuk memperkuat tentang dibolehkannya imunisasi dalam Islam, kita dapat melihat firman Allah dalam surah Al-Baqarah ayat 173, yang berbunyi :

إِنَّمَا حَرَّمَ عَلَيْكُمُ الْمَيْتَةَ وَالدَّمَ وَلَحْمَ الْخَنِزِيرِ وَمَا أَهْلَ بِهِ لُغَيْرِ
اللَّهِ فَمَنْ أَضْطُرَّ غَيْرَ بَاغٍ وَلَا عَادٍ فَلَا إِثْمَ عَلَيْهِ إِنَّ اللَّهَ غَفُورٌ رَحِيمٌ



Terjemahan :

‘‘Sesungguhnya Allah mengharamkan bagimu bangkai, darah, daging babi dan yang disembelih dengan menyebut nama selain Allah. Maka barang siapa yang terpaksa, sedangkan dia tidak menginginkannya dan tidak melebihi batas, maka tidaklah berdosa. Sesungguhnya Allah Maha Pengampun lagi Maha Penyayang.’’ (QS. Al-Baqarah [2]: 173)

Maksud dari ayat diatas :

Yang dimaksud bangkai adalah binatang yang berhembus nyawanya tidak melalui cara yang sah, seperti mati tercekik, dipukul, jatuh ditanduk, dan diterkam binatang buas, namun tidak sempat disembelih dan yang disembelih untuk berhala. Dikecualikan dari pengertian bangkai adalah binatang air (ikan dan sebagainya) dan belalang.

Binatang yang mati karena faktor ketuaan atau mati karena terjangkit penyakit pada dasarnya mati karena zat beracun, sehingga bila dikonsumsi manusia, sangat mungkin mengakibatkan keracunan. Demikian juga binatang karena tercekik dan dipukul, darahnya mengendap didalam tubuhnya. Ini mengidap zat beracun yang membahayakan manusia.

Darah, yakni darah yang mengalir bukan yang substansi asalnya membeku, seperti limfe dan hati. Daging babi, yakni seluruh tubuh babi termasuk tulang, lemak dan kulitnya.

Binatang yang ketika disembelih disebut nama selain Allah, artinya bahwa binatang semacam itu baru haram dimakan bila disembelih dalam keadaan menyebut nama selain Allah. Adapun bila tidak disebut nama-Nya, binatang halal yang disembelih demikian, masih dapat ditoleransi untuk dimakan.

Kasih sayang Allah melimpah kepada makhluk sehingga, Dia selalu menghendaki kemudahan buat manusia. Dia tidak menetapkan sesuatu

yang menyulitkan mereka, dan karena itu pula larangan diatas dikecualikan oleh bunyi kelanjutan ayat : “Tetapi, barang siapa dalam keadaan terpaksa memakannya sedang ia tidak menginginkannya dan tidak pula melampaui batas, maka tidak ada dosa baginya.

Keadaan terpaksa adalah keadaan yang diduga dapat mengakibatkan kematian, sedang tidak menginginkannya adalah tidak memakannya padahal ada makanan halal yang dapat dia makan, tidak pula memakannya memenuhi keinginan seleranya. Sedang yang dimaksud tidak melampaui batas adalah tidak memakannya dalam kadar yang melebihi kebutuhan menutup rasa lapar dan memelihara jiwanya. Keadaan terpaksa dengan ketentuan demikian ditetapkan Allah karena “Sesungguhnya Allah Maha Pengampun lagi Maha Penyayang. (Tafsir Al-Misbah dalam surah Al-Baqarah ayat 173 hal 462).

D. Tinjauan umum tentang variabel yang diteliti

1. Pengertian Pengetahuan

Menurut Kamus Besar Bahasa Indonesia (KBBI) pengetahuan adalah gabungan dari berbagai pengetahuan yang disusun secara logis dan bersistem dengan memperhatikan sebab dan akibat.

Pengetahuan adalah informasi yang telah dikombinasikan dengan pemahaman dan potensi untuk menindaki yang lantas melekat dibenak seseorang. Pada umumnya, pengetahuan memiliki kemampuan

prediktif terhadap sesuatu sebagai hasil pengenalan atas suatu pola (Wikipedia).

2. Jenis-Jenis Pengetahuan

Dalam pokok bahasan Manajemen Pengetahuan, jika dilihat dari perihal eksplisitasnya terdapat dua jenis utama pengetahuan, antara lain :

- a. Pengetahuan Implisit adalah pengetahuan yang masih tertanam dalam bentuk pengalaman seseorang dan berisi faktor-faktor yang tidak bersifat nyata seperti keyakinan pribadi, perspektif, dan prinsip.
- b. Pengetahuan eksplisit adalah yang telah didokumentasikan atau disimpan dalam wujud nyata berupa media atau semacamnya. Adapula yang dinamakan pengetahuan empiris dan pengetahuan rasionalisme.
- c. Pengetahuan empiris adalah pengetahuan yang lebih menekankan pengamatan dan pengalaman inderawi yang dikenal dengan pengetahuan empiris atau pengetahuan aposteriori.
- d. Pengetahuan rasionalisme adalah pengetahuan yang diperoleh melalui akal budi. Rasionalisme lebih menekankan pengetahuan yang bersifat apriori, tidak menekankan pada pengalaman.

3. Faktor-Faktor yang Mempengaruhi Pengetahuan

- a. Pendidikan
- b. Media

c. Informasi

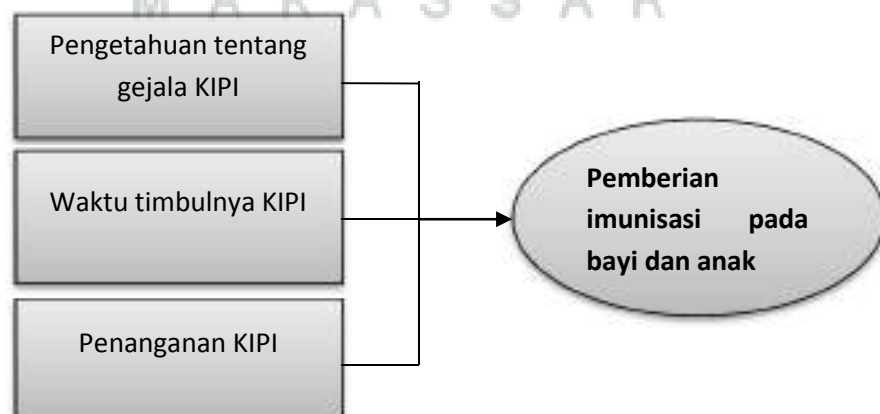
E. Kerangka Konsep

1. Dasar Pemikiran Variabel

KIPI adalah kejadian kesakitan dan kematian yang terjadi dalam masa 1 bulan pasca imunisasi. Pada keadaan tertentu, lama pengamatan reaksi KIPI bisa sampai masa 42 hari (arthritis kronik pasca imunisasi rubella) atau bahkan 42 hari (infeksi virus campak vaccine-strain pada pasien immunidefisiensi pasca imunisasi polio) (Marni dkk, 2012).

Imunisasi berperan penting bagi tubuh anak untuk mencegah anak terserang beberapa penyakit yang disebabkan oleh virus. Anak perlu mendapatkan imunisasi sebagai generasi penerus bangsa. Setiap obat memiliki efek samping tidak terkecuali vaksin yang setelah pemberiannya pada anak akan menimbulkan reaksi KIPI, sehingga orang tua perlu mengetahui apa yang dimaksud dengan KIPI dan bagaimana penanganannya.

2. Skema Kerangka Konsep




Keterangan :



= Variabel independen



= Variabel Dependen



= Penghubung Variabel yang diteliti

3. Definisi Operasional dan Kriteria Obyektif

a. Pengetahuan tentang gejala KIPI

Definisi Operasional

Pengetahuan adalah pikiran manusia sebagai hasil penggunaan pancaindranya. Gambaran pengetahuan yang dimaksud adalah segala sesuatu yang diketahui oleh responden tentang gejala KIPI yang terjadi pada bayi yang telah di imunisasi.

Kriteria Objektif

Baik : Jika ibu menjawab dengan benar sama atau $\geq 50\%$ dari seluruh pertanyaan yang ada pada kuisisioner tentang gejala KIPI.

Kurang : Jika ibu menjawab dengan benar $< 50\%$ dari seluruh pertanyaan yang ada pada kuisisioner tentang pengetahuan ibu tentang gejala KIPI.

b. Pengetahuan tentang waktu timbulnya KIPI

Definisi Operasional

Pengetahuan tentang waktu timbulnya KIPI adalah segala sesuatu yang diketahui oleh responden tentang waktu timbulnya KIPI setelah pemberian imunisasi.

Kriteria Objektif

Baik : Jika ibu menjawab dengan benar $\geq 50\%$ dari seluruh pertanyaan yang ada pada koisioner tentang waktu timbulnya KIPI.

Kurang : Jika ibu menjawab dengan benar $< 50\%$ dari seluruh pertanyaan yang ada pada koisioner tentang waktu timbulnya KIPI.

c. Pengetahuan tentang penanganan awal KIPI

Definisi Operasional

Pengetahuan tentang penanganan KIPI adalah pengetahuan ibu tentang penanganan yang dapat dilakukan orang tua saat timbul KIPI.

Kriteria Objektif

Baik : Jika ibu menjawab dengan benar $\geq 50\%$ dari seluruh pertanyaan yang ada pada koisioner tentang penanganan KIPI.

Kurang : Jika ibu menjawab dengan benar $< 50\%$ dari seluruh pertanyaan yang ada pada koisioner tentang penanganan KIPI.

BAB III

METODE PENELITIAN

A. Jenis Penelitian

Jenis penelitian yang digunakan penulis adalah *cross sectional* dengan pendekatan deskriptif yang bertujuan untuk mengetahui gambaran pengetahuan ibu tentang Kejadian Ikutan Pasca Imunisasi di Puskesmas Bara-Baraya Makassar tahun 2016.

B. Tempat dan Waktu Penelitian

Penelitian ini dilakukan di Puskesmas Bara-Baraya Makassar tahun 2016.

C. Populasi, Sampel dan Teknik Sampling

1. Populasi

Populasi dalam penelitian ini adalah ibu yang datang membawa anaknya untuk di imunisasi di Puskesmas Bara-Baraya Makassar tahun 2016 dengan jumlah populasi 55 orang.

2. Sampel Penelitian

Sampel adalah bagian dari jumlah karakteristik yang dimiliki oleh populasi tersebut (Sugiyono, 2012). Sampel dalam penelitian ini adalah ibu yang memiliki bayi datang untuk di imunisasi yang bersedia dan ada pada saat pengambilan data. Penentuan besar sampel dengan menggunakan rumus sloving :

$$n = \frac{N}{1 + (N.d)^2}$$

Keterangan :

N : besar populasi

n : besar sampel

d : tingkat kepercayaan /ketepatan yang diinginkan

Diketahui : N = 55

d = 0,05

penyelesaian

$$N = \frac{5}{1 + 5 \cdot (0,05)^2}$$

$$n = \frac{5}{1 + 0,1}$$

$$n = \frac{5}{1,1}$$

$$n = 47,82 = 48 \text{ orang}$$

Jadi, jumlah sampel dalam penelitian ini adalah 48 orang

3. Teknik Sampling

Pengambilan data pada sampel ini dilakukan secara Random sampling dengan cara *purposive sampling* yaitu berdasarkan pertimbangan dan kriteria peneliti. Adapun kriteria peneliti dalam pengambilan sampel adalah sebagai berikut :

a. Kriteria inklusi

Adalah karakteristik umum subyek penelitian dari suatu populasi atau target yang terjangkau yang akan diteliti (Notoatmodjo, 2008).

Kriteria inklusi dari penelitian ini adalah :

- 1) Ibu yang memiliki anak pertama umur ≤ 1 tahun dan membawa bayi ke Puskesmas Bara-Baraya Makassar untuk di Imunisasi.

2) Ibu yang mampu baca tulis dan hadir pada saat pengambilan data.

b. Kriteria Eksklusi

Adalah menghilangkan atau mengeluarkan subyek yang tidak memenuhi kriteria inklusi. Kriteria eksklusi dari penelitian ini adalah :

1) Ibu yang tidak bersedia menjadi responden pada saat penelitian.

D. Instrumen Penelitian

Alat yang digunakan dalam penelitian ini menggunakan koisioner atau pernyataan.

E. Teknik Pengambilan Data

Teknik pengumpulan data adalah sumber data yang merupakan semua data yang menjadi sumber dalam penelitian (Hidayat, 2007). Data yang diperoleh terdiri dari :

1. Data Primer

Data primer adalah data yang dikumpulkan sendiri oleh peneliti dari yang sebelumnya tidak ada tujuannya disesuaikan dengan keperluan penelitian (Hidayat, 2007). Dalam penelitian ini yang termasuk data primer adalah data yang diperoleh dari hasil jawaban koisioner pengetahuan ibu tentang kejadian ikutan pascaimunisasi pada bayi.

2. Data sekunder

Data sekunder adalah yang telah dikumpulkan oleh pihak lain dan data yang sudah ada (Hidayat, 2007). Adapun teknik untuk mengumpulkan data pada penelitian ini menggunakan cara membagikan koisioner tersebut

sesuai dengan kenyataan yang terjadi, selanjutnya koisioner akan diambil langsung dan akan diteliti kelengkapan dan lainnya.

F. Metode Pengumpulan Data

Pengumpulan data dalam penelitian ini adalah data primer yang menggunakan daftar pernyataan koisioner yang diberikan kepada ibu yang memiliki bayi berumur ± 1 tahun di Puskesmas Bara-Baraya Makassar tahun 2016 yang ditemui saat penelitian dilakukan dan bersedia menjadi responden.

G. Metode Pengelolaan Data dan Analisis Data

Data yang diperoleh dari pengumpulan data selanjutnya diolah secara manual menggunakan kalkulator dengan rumus sebagai berikut :

$$S = R$$

Keterangan :

S = skor yang diperoleh

R = jawaban yang benar

Data yang telah diolah selanjutnya dianalisis secara deskriptif, dengan melihat presentase data yang terkumpul dan disajikan tabel distribusi frekuensi kemudian dicari besarnya presentase jawaban masing-masing responden dan selanjutnya dilakukan pembahasan dengan menggunakan teori kepustakaan yang ada. Analisis dapat dilakukan dengan menggunakan rumus distribusi frkuensi sebagai berikut :

$$P=f/n \times 100\%$$

Keterangan :

P = Presentase yang divari

f = Frekuensi faktor variabel

n = jumlah sampel

H. Penyajian Data

Penyajian data dilakukan dengan langkah-langkah berikut :

1. Editing

Memeriksa kembali kebenaran pengisian dengantujuan agar data yang masuk dapat diolah secara benar sehingga pengolahan data dikelompokkan dengan menggunakan aspek pengaturan.

2. Coding

Pemberian nilai atau kode pada pilihan jawaban yang sudah lengkap diberi skor (1) untuk jawaban yang benar dan skor (0) untuk jawaban yang salah.

3. Tabulating

Pengolahan dan penyajian data dalam bentuk tabel deskriptif sederhana. Bertujuan untuk mempermudah analisa data dan pengolahan data serta pengambilan kesimpulan, data dimasukkan dalam bentuk tabel distribusi frekuensi.

I. Etika Penelitian

Etika penelitian bertujuan untuk melindungi hak-hak subjek antara lain menjamin kerahasiaan identitas responden dan kemungkinan terjadi ancaman terhadap responden. Sebelum pelaksanaan penelitian, kepada responden

diberikan lembar persetujuan tentang kesediaan responden menjadi partisipan dalam penelitian ini dengan terlebih dahulu membaca, mengerti, dan memahami isi surat persetujuan tersebut. Apabila responden bersedia, maka responden dipersilahkan untuk menandatangani surat pernyataan lembaran persetujuan tersebut. Tetapi jika responden tidak bersedia atau menolak untuk menjadi partisipan dalam penelitian ini, maka tidak ada paksaan dan ancaman pada responden tersebut.

Masalah etika dalam penelitian kebidanan ini merupakan masalah yang sangat penting, mengingat dalam penelitian ini menggunakan manusia sebagai subjek.

Dalam penelitian ini menekankan pada masalah etika yang meliputi :

1. Tanpa Nama (Anonymity)

Untuk menjaga kerahasiaan identitas responden, peneliti tidak mencantumkan nama responden pada lembaran koisioner yang diisi oleh responden. Lembar tersebut hanya diberi kode tertentu.

2. Kerahasiaan (Confidentiality)

Kerahasiaan informasi yang telah dikumpulkan dari responden dijamin kerahasiaannya. Hanya kelompok data tertentu saja yang dilaporkan pada hasil penelitian.

BAB IV

HASIL PENELITIAN DAN PEMBAHASAN

A. Hasil Penelitian

Hasil penelitian mengenai Gambaran Pengetahuan Ibu tentang Kejadian Ikutan Pasca Imunisasi (KIPI) pada Bayi di Puskesmas Bara-Baraya Makassar Tahun 2016 yang dilakukan mulai tanggal 15 Juli – 15 Agustus 2016, maka diperoleh sampel sebanyak 48 responden yang merupakan bagian dari populasi sebanyak 55 orang.

Penelitian ini menggunakan metode deskriptif yaitu metode penelitian yang bermaksud memaparkan karakteristik masalah yang diteliti kemudian menarik kesimpulan berdasarkan data yang diperoleh yang dijelaskan dalam bentuk tabel distribusi frekuensi.

1. Distribusi responden berdasarkan variabel yang diteliti

Hasil penelitian yang diperoleh mengenai Gambaran Pengetahuan Ibu tentang Kejadian Ikutan Pasca Imunisasi di Puskesmas Bara-Baraya Makassar tahun 2016, disajikan dalam bentuk tabel distribusi frekuensi sebagai berikut ini :

a. Pengetahuan tentang gejala KIPI

Distribusi responden berdasarkan pengetahuan gejala KIPI dapat dilihat pada tabel berikut :

Tabel 4.1
Distribusi Frekuensi Pengetahuan Responden tentang Gejala KIPI
terhadap Bayi pada Ibu di Puskesmas Bara-Baraya Makassar Tahun 2016

Pengetahuan	Frekuensi	Presentase (%)
Baik	31	56,58
Kurang	17	35,42
Jumlah	48	100

Sumber : data primer

Berdasarkan tabel 4.1, menunjukkan bahwa dari 48 orang responden terdapat 31 orang atau 56,58% responden yang memiliki pengetahuan baik dan 35,42% atau 17 ibu memiliki pengetahuan yang kurang terhadap gejala KIPI terhadap bayi.

Tabel 4.2
Distribusi Frekuensi Pengetahuan Responden tentang Waktu Timbulnya
KIPI terhadap Bayi pada Ibu di Puskesmas Bara-Baraya Makassar Tahun
2016

Pengetahuan	Frekuensi	Presentase (%)
Baik	21	43,75
Kurang	27	56,25
Jumlah	48	100

Sumber : data primer

Berdasarkan tabel 4.2, menunjukkan bahwa dari 48 orang responden jumlah ibu yang memiliki pengetahuan yang kurang tentang waktu timbulnya KIPI lebih banyak dengan presentase 56,25% dibandingkan ibu yang memiliki pengetahuan yang baik tentang waktu timbulnya KIPI dengan presentase 43,75%.

Tabel 4.3

Distribusi Frekuensi Pengetahuan Responden tentang Penanganan KIPI terhadap Bayi pada Ibu di Puskesmas Bara-Baraya Makassar Tahun 2016

Pengetahuan	Frekuensi	Presentase (%)
Baik	48	100
Kurang	-	0
Jumlah	48	100

Sumber : data primer

Berdasarkan tabel 4.3, menunjukkan bahwa seluruh responden yang merupakan ibu primigravida telah mengetahui cara penanganan KIPI dengan presentase penuh (100%).

Tabel 4.4

Pengetahuan Responden Berdasarkan Umur tentang Gejala KIPI terhadap Bayi pada Ibu di Puskesmas Bara-Baraya Makassar Tahun 2016

Umur (Thn)	Pengetahuan				Frekuensi	Persentase (%)
	Baik	Persentase	Kurang	Persentase		
16-20	3	6,25	6	12,5	9	18,75
21-25	19	39,58	9	18,75	28	58,33
26-30	9	18,75	2	4,17	11	22,92
Jumlah	31	64,58	17	35,42	48	100

Sumber : data primer

Berdasarkan tabel diatas, menunjukkan bahwa pada ibu yang berusia antara 16-20 tahun terdapat 3 orang ibu (6,25%) yang memiliki pengetahuan yang baik dan terdapat 6 orang ibu (12,5%) yang memiliki pengetahuan yang kurang baik tentang gejala KIPI terhadap bayi.

Sedangkan pada ibu yang berada pada kelompok usia 21-25 tahun, jumlah ibu yang memiliki pengetahuan yang baik tentang gejala KIPI

terhadap bayi lebih banyak dengan persentase 39,58% dibandingkan ibu yang memiliki pengetahuan yang kurang baik terhadap gejala KIPI dengan persentase 18,75%.

Pada ibu dikelompok usia 25-30 tahun, terdapat 9 orang ibu yang memiliki pengetahuan baik dan 2 orang ibu memiliki pengetahuan yang kurang baik terhadap gejala KIPI pada bayi.

Tabel 4.5

Pengetahuan Responden Berdasarkan Pendidikan tentang Gejala KIPI terhadap Bayi pada Ibu di Puskesmas Bara-Baraya Makassar Tahun 2016

Pendidikan	Pengetahuan				Frekuensi	Persentase (%)
	Baik	Persentase	Kurang	Persentase		
Tinggi (DIII/S1)	4	8,33	-	-	4	8,33
Menengah (SMP/SMA)	28	58,33	11	22,92	39	81,25
Rendah (SD/tidak sekolah)	-	-	5	10,42	5	10,42
Jumlah	32	66,66	16	33,34	48	100

Sumber : data primer

Berdasarkan tabel 4.5, menunjukkan bahwa pada responden yang memiliki pendidikan tinggi yakni setara dengan DIII dan S1, 4 orang orang yang memiliki pengetahuan yang baik tentang gejala KIPI dan tidak ada responden yang memiliki pengetahuan yang kurang. Sedangkan pada responden yang memiliki pendidikan menengah yakni setingkat SMP/SMA, terdapat 28 responden (58,33%) yang memiliki pengetahuan baik dan 11 orang responden memiliki pengetahuan yang kurang baik. Sedangkan pada responden yang memiliki pendidikan rendah (SD)

terdapat 5 orang responden yang secara keseluruhan memiliki pengetahuan yang kurang baik tentang gejala KIPI pada bayi.

Tabel 4.6

Pengetahuan Responden Berdasarkan Pekerjaan tentang Gejala KIPI terhadap Bayi pada Ibu di Puskesmas Bara-Baraya Makassar Tahun 2016

Pekerjaan	Pengetahuan				Frekuensi	Persentase (%)
	Baik	Persentase	Kurang	Persentase		
PNS	2	4,17	-	-	2	4,17
Tenaga Honorer	1	2,08	-	-	1	2,08
Wiraswasta	2	4,17	-	-	2	4,17
Pegawai Swasta	1	2,08	-	-	1	2,08
IRT	25	52,08	17	35,42	42	87,5
Jumlah	31	64,58	17	35,42	48	100

Sumber : data primer

Berdasarkan tabel diatas, menunjukkan bahwa pada ibu yang berprofesi sebagai PNS, tenaga honorer, wiraswasta, dan pegawai swasta memiliki pengetahuan yang secara keseluruhan tergolong baik. Jumlah pekerjaan responden merupakan ibu yang berprofesi sebagai ibu Rumah tangga (IRT) dengan jumlah 25 responden (52,08%) responden memiliki pengetahuan yang baik dan 17 orang responden (35,42%) memiliki pengetahuan yang kurang baik terhadap gejala KIPI pada bayi.

Tabel 4.7

Pengetahuan Responden Berdasarkan Umur tentang Waktu Timbulnya KIPI terhadap Bayi pada Ibu di Puskesmas Bara-Baraya Makassar Tahun 2016

Umur (Thn)	Pengetahuan				Frekuensi	Persentase (%)
	Baik	Persentase	Kurang	Persentase		
16-20	3	6,25	6	12,5	9	18,75
21-25	12	25	16	33,33	28	58,33
26-30	6	12,5	5	10,47	11	22,97
Jumlah	21	43,75	27	56,25	48	100

Sumber : data primer

Berdasarkan tabel diatas, menunjukkan bahwa ibu yang berumur 16-20 tahun terdapat 3 orang yang memiliki pengetahuan yang baik (6,25%) dan 6 ibu yang memiliki pengetahuan yang kurang (12,5%). Sedangkan ibu yang berusia 21-25 tahun, terdapat 12 orang ibu yang memiliki pengetahuan baik (25%) dan 16 orang orang ibu yang memiliki pengetahuan yang kurang (33,33%). Pada kelompok usia 26-30 tahun, ibu yang memiliki pengetahuan yang baik sebanyak 6 orang (12,5%) dan 5 orang yang memiliki pengetahuan yang kurang (10,47%).

Tabel 4.8

Pengetahuan Responden Berdasarkan Tingkat Pendidikan tentang Waktu Timbulnya KIPI terhadap Bayi pada Ibu di Puskesmas Bara-Baraya Makassar Tahun 2016

Pendidikan	Pengetahuan				Frekuensi	Persentase (%)
	Baik	Persentase	Kurang	Persentase		
Tinggi (DIII/S1)	4	8,33	-	-	4	8,33
Menengah (SMP/SMA)	17	35,47	22	45,83	39	81,3
Rendah (SD/tidak sekolah)	-	-	5	10,47	5	10,47
Jumlah	21	43,75	27	56,25	48	100

Sumber : data primer

Berdasarkan tabel 4.8 diatas, menunjukkan bahwa ibu yang memiliki tingkat pendidikan tinggi setara DIII/S1, memiliki pengetahuan yang baik sebanyak 4 orang (8,33%). Ibu yang memiliki pengetahuan menengah setara SMP/SMA memiliki pengetahuan yang baik sebanyak 17 orang (35,47%) dan pengetahuan yang kurang sebanyak 22 orang (45,83%). Sedangkan ibu yang memiliki tingkat pendidikan rendah setara SD/Tidak sekolah secara keseluruhan sebanyak 5 responden memiliki pengetahuan yang kurang.

Tabel 4.9

Pengetahuan Berdasarkan Pekerjaan tentang Waktu Timbulnya KIPI terhadap Bayi pada Ibu di Puskesmas Bara-Baraya Makassar Tahun 2016

Pekerjaan	Pengetahuan				Frekuensi	Persentase (%)
	Baik	Persentase	Kurang	persentase		
PNS	2	4,17	-	-	2	4,17
Honorar	1	2,1	-	-	1	2,1
Wiraswasta	1	2,1	1	2,1	2	4,2
IRT	16	33,33	26	54,17	42	87,5
Peg. Swasta	1	2,1	-	-	1	2,1
Jumlah	21	43,75	27	56,25	48	100

Sumber : data primer

Berdasarkan tabel 4.9 diatas, menunjukkan bahwa ibu yang berprofesi sebagai PNS, Honorar, wiraswasta dan peg. Swasta memiliki pengetahuan yang tergolong baik. Sedangkan ibu yang berprofesi sebagai IRT, jumlah responden yang memiliki pengetahuan yang baik sebanyak 16 orang (33,33%) dan yang memiliki pengetahuan yang kurang sebanyak 26 orang (54,17%).

Tabel 4.10

Pengetahuan Berdasarkan Umur tentang Penanganan KIPI terhadap Bayi pada Ibu di Puskesmas Bara-Baraya Makassar Tahun 2016

Umur (Thn)	Pengetahuan				Frekuensi	Persentase (%)
	Baik	Persentase	Kurang	Persentase		
16-20	9	18,75	-	-	9	18,75
21-25	28	58,33	-	-	28	58,33
26-30	11	22,97	-	-	11	22,97
Jumlah	48	100	-	-	48	100

Sumber : data primer

Berdasarkan tabel 4.10 menunjukkan bahwa secara keseluruhan responden memiliki pengetahuan yang baik mengenai penanganan KIPI.

Tabel 4.11

Pengetahuan Berdasarkan Tingkat Pendidikan tentang Penanganan KIPI terhadap Bayi pada Ibu di Puskesmas Bara-Baraya Makassar Tahun 2016

Pendidikan	Pengetahuan				Frekuensi	Persentase (%)
	Baik	Persentase	Kurang	Persentase		
Tinggi (DIII/S1)	4	8,33	-	-	4	8,33
Menengah (SMP/SMA)	39	81,25	-	-	39	81,25
Rendah (SD/Tidak sekolah)	5	10,47	-	-	5	10,47
Jumlah	48	100	-	-	48	100

Sumber : data primer

Berdasarkan tabel 4.11 seluruh responden yang berjumlah 48 responden secara keseluruhan memiliki pengetahuan yang baik tentang penanganan KIPI pada bayi.

Tabel 4.12

Pengetahuan Berdasarkan Pekerjaan tentang Penanganan KPI terhadap Bayi pada Ibu di Puskesmas Bara-Baraya Makassar Tahun 2016

Pekerjaan	Pengetahuan				Frekuensi	Persentase (%)
	Baik	Persentase	Kurang	Persentase		
PNS	2	4,17	-	-	2	4,17
Honorer	1	2,1	-	-	1	2,1
Wiraswasta	2	4,17	-	-	2	4,17
IRT	42	87,5	-	-	42	87,5
Peg. Swasta	1	2,1	-	-	1	2,1
Jumlah	48	100	-	-	48	100

Sumber : data primer

Berdasarkan tabel 4.12 diatas, menunjukkan bahwa responden yang berprofesi sebagai PNS, honorer, wiraswasta, IRT dan pegawai swasta memiliki pengetahuan yang baik tentang penanganan KIPI.

B. Pembahasan

Meningkatnya cakupan imunisasi di Indonesia menjadi salah satu cara mengurangi angka kematian pada bayi dan anak terutama penyakit infeksi. Seiring dengan peningkatan cakupan imunisasi, tidak terlepas dari kecemasan orang tua terhadap reaksi yang ditimbulkan setelah bayi di imunisasi. Pengetahuan ibu tentang hal tersebut sangat penting agar ibu dapat mengambil tindakan yang cepat dan tepat saat reaksi itu muncul. Berdasarkan tabel 4.1 pengetahuan ibu tentang gejala KIPI dan tabel 4.3 tentang penanganan KIPI menunjukkan bahwa pengetahuan ibu akan hal tersebut sudah baik. Perkembangan teknologi dan informasi yang begitu pesat dan mudah diakses mampu mempengaruhi meningkatnya pengetahuan ibu. Disamping itu, peran tenaga kesehatan dalam dalam

memberikan informasi juga mempengaruhi pengetahuan ibu. Sebelum bayi di imunisasi, bidan memberikan informasi tentang reaksi yang di timbulkan serta penanganannya. Hal itu akan mengurangi ketakutan dan kecemasan ibu saat reaksi tersebut muncul.

Namun sedikit berbeda dengan pengetahuan ibu tentang gejala dan penanganan KIPI, berdasarkan tabel 4.2 menunjukkan bahwa pengetahuan tentang waktu timbulnya KIPI masih kurang. Reaksi yang timbul berbeda pada setiap anak membuat para ibu sedikit kurang memahami tentang waktu timbulnya KIPI. Disamping itu, tenaga kesehatan juga kurang dalam memberikan informasi lengkap tentang reaksi KIPI tersebut.

Peran seorang ibu pada program imunisasi sangat penting, karena pengetahuan tentang imunisasi sangat diperlukan dalam pelaksanaan imunisasi. Pemahaman persepsi dan pengetahuan ibu tentang imunisasi membantu dalam pengembangan program kesehatan. Diterangkan dalam Al-Qur'an surah Al-Alaq ayat 1-5, Allah berfirman :

أَقْرَأْ بِاسْمِ رَبِّكَ الَّذِي خَلَقَ ﴿١﴾ خَلَقَ الْإِنْسَانَ مِنْ عَلَقٍ ﴿٢﴾ أَقْرَأْ وَرَبُّكَ
 الْأَكْرَمُ ﴿٣﴾ الَّذِي عَلَّمَ بِالْقَلَمِ ﴿٤﴾ عَلَّمَ الْإِنْسَانَ مَا لَمْ يَعْلَمْ ﴿٥﴾

Terjemahan :

Bacalah dengan (menyebut) nama Tuhanmu Yang menciptakan (1). Dia telah menciptakan manusia dari segumpal darah (2). Bacalah, dan Tuhanmulah Yang Maha Pemurah (3). Yang

mengajar (manusia) dengan perantaran kalam (4). Dia mengajar kepada manusia apa yang tidak diketahuinya (5).

“Bacalah dengan (menyebut) nama Tuhanmu Yang menciptakan” (ayat 1). Dari suku kata pertama saja yaitu “bacalah”, telah terbuka kepentingan pertama dalam perkembangan agama ini selanjutnya. Nabi Muhammad disuruh untuk membaca wahyu yang akan diturunkan kepada beliau atas nama Allah, tuhan yang telah menciptakan. Yaitu *“Menciptakan manusia dari segumpal darah” (ayat 2).* Yaitu peringkat yang kedua sesudah nuthfah. Yaitu segumpal air yang telah berpadu dari mani si laki-laki dengan mani si perempuan yang setelah 40 hari lamanya, air itu akan menjelma menjadi segumpal darah dan dari segumpal darah itu kelak setelah 40 hari akan menjadi segumpal daging. *“Bacalah, dan tuhanmu itu adalah maha mulia” (ayat 3).*

Setelah pada ayat pertama beliau menyuruh membaca dengan nama Allah yang menciptakan manusia dari segumpal darah, diteruskan lagi menyuruh membaca diatas nama tuhan. Sedang nama tuhan yang selalu akan diambil jadi sandaran hidup itu ialah Allah yang maha mulia, maha dermawan, maha kasih dan sayang kepada mahluknya. *“Dia yang mengajarkan dengan kalam” (ayat 4).* Itulah istimewanya tuhan itu lagi. Itulah kemulianya yang tertinggi. Yaitu diajarkannya kepada manusia berbagai ilmu, dibukanya berbagai rahasia, diserahkan berbagai kunci untuk pembuka perbendaharaan Allah yaitu dengan qalam.

Dengan pena disamping lidah untuk membaca, tuhanpun mentaksirkan pula bahwa dengan pena ilmu dapat dicatat. Pena itu kaku dan beku serta tidak hidup namun yang dituliskan oleh pena itu adalah berbagai hal yang dapat difahami oleh manusia “*Mengajari manusia apa-apa yang dia tidak tahu*” (Ayat 5). Terlebih dahulu Allah ta’ala mengajar manusia mempergunakan qalam. Sesudah dia pandai mempergunakan qalam itu banyaklah ilmu pengetahuan diberikan oleh Allah kepadanya, sehingga dapat pula dicatat ilmu yang baru didapatnya itu dengan qalam yang sudah ada dalam tanganya.

Analisa :

Berdasarkan ayat tersebut Rasulullah disuruh untuk membaca agar menjadi orang yang bisa membaca sebelum tadinya tidak. Betapa pentingnya membaca itu, bahkan sesungguhnya setiap detik hidup ini adalah membaca. Tanpa membaca, orang akan kesulitan untuk mempelajari ilmu pengetahuan. Setiap orang bisa saja membaca objek yang sama. Namun yang membedakan adalah kualitas pembacaannya. Pada masa jahiliyyah dahulu, kondisi kehidupan masyarakat didominasi oleh pembacaan yang salah. Membaca yang benar dalam arti menyeluruh harus menjadi bagian dari hidup seorang muslim. Manusia dapat baru dapat dimintai pertanggungjawaban setelah mampu membaca dalam arti luas. Sebab kemampuan membaca adalah tanda berfungsinya akal

seseorang. Dikutip dari sebuah hadits, “*Tidak ada agama bagi orang yang tidak berakal*”. Kualitas pembacaan juga ditandai dengan kedalaman atau kejauhan pandangan. Dengan hanya sedikit indikator atau tanda, seharusnya setiap Muslim mampu membaca jauh melebihi apa yang dilihatnya.

Dalam ayat tersebut dapat diketahui perintah Allah SWT kepada manusia untuk menuntut ilmu, dan dijelaskan pula sarana yang digunakan untuk menuntut ilmu yaitu kalam. Mencari ilmu adalah sebuah kewajiban bagi umat manusia dan mengamalkannya juga merupakan ibadah. Semakin tinggi ilmu yang dikuasai, semakin takut pula kepada Allah SWT sehingga dengan sendirinya akan mendekatkan diri kepada-Nya.

Menurut Lukman, ada beberapa faktor yang mempengaruhi pengetahuan, diantaranya :

1. Umur

Tabel 4.4 menunjukkan distribusi responden tentang gejala KUPI terhadap bayi pada ibu, dari 48 responden distribusi tertinggi pada kelas umur 21-25 tahun sebanyak 19 responden (39,58%), kemudian kelompok usia 26-30 tahun sebanyak 9 responden (18,75%) dan kelompok yang menempati urutan terkecil yaitu kelompok umur 16-20 tahun dengan jumlah responden 3 (6,25%).

Tabel 4.8 menunjukkan distribusi responden tentang waktu timbulnya KUPI terhadap bayi pada ibu, dari 48 responden distribusi

tertinggi pada umur 21-25 tahun sebanyak 12 responden (25%), kemudian kelompok umur 26-30 tahun dengan jumlah 6 responden (12,5%) dan kelompok usia 16-20 tahun sebanyak 3 responden (6,25%).

Tabel 4.12 menunjukkan distribusi responden tentang penanganan KUPI terhadap bayi pada ibu, dari 48 responden, kembali responden ditribusi tertinggi pada umur 21-25 tahun sebanyak 28 responden (58,33%), kemudian umur 26-30 tahun sebanyak 11 responden (22,97%) dan kelompok umur 16-20 tahun kembali menempati urutan terkecil sebanyak 9 responden (18,75%).

Umur mempengaruhi daya tangkap dan pola pikir seseorang. Menurut Nursalam (2001) umur adalah usia individu yang mulai dihitung mulai saat dilahirkan sampai saat beberapa tahun. Semakin cukup usia, tingkat kematangan seseorang akan lebih matang dalam berfikir dan bekerja. Dari segi kepercayaan masyarakat, seseorang yang lebih dewasa akan lebih dipercaya dari orang yang belum cukup kedewasaannya.

Pada masa dewasa merupakan usia produktif, masa bermasalah, masa ketegangan emosi, masa keterasingan sosial, masa komitmen, masa ketergantungan, masa perubahan nilai, masa penyesuaian dengan cara hidup baru, masa kreatif. Pada masa dewasa ditandai oleh perubahan jasmani dan mental. Kemahiran dan keterampilan serta

profesional yang dapat menerapkan dan mengembangkan ilmu pengetahuan dan teknologi serta kesenian.

Menurut Departemen Pendidikan dan Kebudayaan umur adalah lama waktu hidup atau ada sejak dilahirkan. Umur berpengaruh terhadap daya tangkap dan pola pikir seseorang. Semakin seseorang dewasa, maka pengetahuan yang dimiliki semakin banyak karena pada faktor-faktor yang mempengaruhi pengetahuan seseorang terdapat faktor pengalaman.

Dari uraian diatas, maka kita dapat menyimpulkan bahwa bertambahnya umur seseorang dapat berpengaruh pada penambahan pengetahuan yang diperolehnya. Hal ini mungkin terjadi karena setiap individu memiliki kemampuan yang berbeda dalam menyerap suatu informasi yang telah didapatkan. Pada usia pertengahan, individu akan lebih berperan aktif dalam masyarakat dan kehidupan sosial. Akan tetapi pada umur tertentu atau menjelang lanjut usia kemampuan penerimaan atau mengingat suatu pengetahuan akan berkurang. Maka dari itu dalam usia pertengahan ini akan lebih banyak menggunakan waktu untuk membaca suksesnya upaya menyesuaikan diri menuju usia tua.

2. Pendidikan

Tabel 4.5 menunjukkan distribusi responden tentang gejala KIPI, dari 48 responden distribusi tertinggi pada tingkat pendidikan menengah (SMP/SMA) dengan jumlah 28 responden (58,33%),

kemudian tingkat pendidikan tinggi (DIII/S1) dengan jumlah 4 responden (8,33%).

Tabel 4.9 menunjukkan distribusi responden tentang waktu timbulnya KIPI dari 48 responden distribusi tertinggi pada tingkat menengah (SMP/SMA) dengan 17 responden (35,47%), kemudian tingkat pendidikan tinggi (DIII/S1) dengan jumlah responden 4 (8,33%).

Tabel 4.13 menunjukkan distribusi responden tertinggi pada tingkat pendidikan menengah (SMP/SMA) dengan 39 responden (81,25%), kemudian tingkat pendidikan rendah (SD) dengan 5 responden (10,47%) dan tingkat pendidikan tinggi (DIII/S1) dengan 4 responden (10,47%).

Menurut Notoatmodjo (2007), pendidikan adalah suatu kegiatan atau proses pembelajaran untuk mengembangkan atau meningkatkan kemampuan tertentu sehingga sasaran pendidikan itu dapat berdiri sendiri.

Kegiatan atau proses belajar dapat terjadi dimana saja, kapan saja dan oleh siapa saja. Seseorang dikatakan belajar apabila didalam dirinya terjadi perubahan dari tidak tahu menjadi tahu, dari tidak dapat mengerjakan menjadi dapat mengerjakan sesuatu (Notoatmodjo, 2007).

Pendidikan mempengaruhi proses belajar, makin tinggi pendidikan seseorang, maka akan cenderung mendapatkan informasi, baik dari orang lain maupun media massa. Semakin banyak informasi yang masuk semakin banyak pula pengetahuan yang didapat tentang

kesehatan. Peningkatan pengetahuan tidak mutlak diperoleh dari pendidikan formal, akan tetapi juga dapat diperoleh pada pendidikan non formal. Pengetahuan seseorang tentang suatu obyek juga mengandung dua aspek yaitu aspek positif dan negatif. Kedua aspek inilah yang akhirnya menentukan sikap seseorang terhadap obyek tertentu. Semakin banyak aspek positif dari obyek yang diketahui, akan menumbuhkan sikap makin positif terhadap obyek tersebut (Arikunto, 2009).

Dari uraian diatas dapat kita ketahui bahwa pendidikan dapat pula mempengaruhi pengetahuan dimana diharapkan seseorang dengan pendidikan tinggi maka akan luas pula pengetahuannya. Namun perlu kita ketahui bahwa seseorang dengan pendidikan rendah tidak mutlak memiliki pengetahuan yang rendah pula. Peningkatan pengetahuan tidak mutlak diperoleh dari pendidikan formal akan tetapi juga bisa didapatkan pada pendidikan non formal.

3. Pekerjaan

Berdasarkan tabel 4.6 menunjukkan bahwa distribusi responden tertinggi tentang gejala KUPI adalah profesi IRT sebanyak 25 responden (52,08%), PNS dan wiraswasta masing-masing 2 responden (4,1%), serta honorer dan pegawai swasta masing 1 responden (2,08%).

Tabel 4.10 menunjukkan distribusi responden tertinggi tentang waktu timbulnya KUPI adalah profesi IRT dengan jumlah 16 responden

(33,33%), PNS sebanyak 2 responden (4,17%), serta honorer, pegawai swasta dan wiraswasta masing-masing 1 responden (2,1%).

Tabel 4.14 menunjukkan bahwa distribusi responden tertinggi tentang penanganan KIPI adalah IRT sebanyak 42 responden (47,5%), kemudian PNS dan wiraswasta sebanyak 2 responden (4,1%), honorer dan pegawai swasta masing-masing 1 responden (2,1%).

Adanya pekerjaan memerlukan waktu dan tenaga untuk menyelesaikan berbagai jenis pekerjaan masing-masing dianggap penting dan memerlukan perhatian. Lingkungan pekerjaan dapat menjadikan seseorang memperoleh pengalaman dan pengetahuan. Secara langsung atau tidak langsung, pekerjaan turut andil dalam mempengaruhi tingkat pengetahuan seseorang, hal ini dikarenakan pekerjaan berhubungan erat dengan faktor interaksi sosial dan kebudayaan. Sedangkan interaksi sosial dan budaya berhubungan erat dengan proses pertukaran informasi. Pengetahuan tentang suatu kebudayaan tentu dapat digunakan untuk meramalkan berbagai kepercayaan dan perilaku anggotanya. Ini juga dapat mempengaruhi pengetahuan ibu dalam menerima suatu informasi atau pengetahuan.

BAB V

PENUTUP

A. Kesimpulan

Berdasarkan hasil penelitian Gambaran Pengetahuan Ibu tentang Kejadian Ikutan Pasca Imunisasi pada Bayi pada bulan Juli sampai Agustus 2016 dapat ditarik kesimpulan sebagai berikut :

1. Ibu memiliki pengetahuan yang baik mengenai gejala KIPI sebanyak 31 responden (56,58%), dan ibu yang memiliki pengetahuan kurang sebanyak 17 responden (35,42%).
2. Ibu memiliki pengetahuan yang sedikit kurang mengenai waktu timbulnya KIPI sebanyak 21 responden (43,75%) yang memiliki pengetahuan baik dan 27 responden (56,25%) yang memiliki pengetahuan kurang.
3. Ibu memiliki pengetahuan yang baik mengenai penanganan KIPI dari 48 responden yang hampir mencapai 100%.

B. Saran

1. Bagi responden
Diharapkan bagi responden (ibu) agar bisa lebih mengetahui tentang waktu timbulnya KIPI, agar mampu melakukan tindakan yang cepat dan tepat saat timbul reaksi KIPI.

2. Bagi tempat penelitian

Diharapkan di wilayah kerja Puskesmas Bara-Baraya Makassar bisa menjadikan data-data survei mengenai KIPI terutama pengetahuan ibu tentang waktu timbulnya KIPI yang masih kurang agar lebih ditingkatkan, agar ibu bisa mengambil tindakan yang tepat saat reaksi KIPI itu timbul.

3. Bagi institusi pendidikan

Disarankan agar materi perkuliahan tentang imunisasi terkait KIPI tetap dipertahankan sebagai bentuk dukungan bidan melalui pembekalan ilmu. Setelah bekerja nanti, bidan mampu memberikan informasi mendalam tentang imunisasi.

DAFTAR PUSTAKA

- Achmad Umar Fahmi, *Imunisasi, Mengapa Perlu ?*. Jakarta: PT Kompas Media Nusantara.
- Al-Qur'an & Terjemaha*, Kementerian Agama RI. Jakarta : PT. Sinergi Pustaka Indonesia
- Arikunto, S. "*Prosedur Penelitian Suatu Pendekatan Praktek*". Rineka Cipta. Jakarta, 2002.
- Budiman. *Kapita Selekta Kuesioner Penegtahuan Dan Sikap Dalam Penelitian Kesehatan*. Jakarta Selatan: Salemba Medika. 2013
- Departemen Agama RI, *Al-Qur'an dan terjemahan*. Bandung:CV Penerbit Diponegoro. 2007.
- Depkes Kota Makassar.. *Laporan Hasil Imunisasi Rutin Bayi Kabupaten/Kota*. Makassar. 2005
- Depkes Kota Makassar. 2012. *Data Kejadian Luar Biasa (KLB) Kota Makassar Tahun 2006-2011*.
- Depkes Provinsi Sul-Sel. 2012. *Laporan Hasil Imunisasi Rutin Bayi Provinsi Kumulatif Sulawesi Selatan Tahun 2010*.
- Depkes RI 2005. *Pedoman Penyelenggaraan Imunisasi Kepmenkes RI Nomor 1611*. Jakarta.
- Juniatiningsih, Anita. "*Profil Status Imunisasi Dasar di Poliklinik Umum Departemen Ilmu Kesehatan Anak Rumah Sakit Cipto Mangunkusumo*". Sari Pediatri, Vol. 9, no. 2 (Agustus 2007): h. 121-122.
- Komisi Fatwa Majelis Ulama Indonesia. *Fatwa tentang Imunisasi*. Jakarta: MUI, 2016.
- Majalah Al Furqan, Edisi 05 Th. ke- 8 1429, oleh : Al Ustadz Abu Ubaidah Yusuf bin Mukhtar as-Sidawi, 2008.
- Mulyani Nina Siti. *Imunisasi Untuk Anak*. Yogyakarta. Nuha Medika. 2013.
- Notoatmodjo, Seekidjo. "*Kesehatan Masyarakat Ilmu & Seni*". Jakarta:PT Rinike Citra. 2010.
- Notoatmodjo, S. *Metodologi Penelitian Kesehatan*. Rineka Cipta, Jakarta, 2002.

Proverawati Atikah, dkk. *Imunisasi dan Vaksinasi*. Yogyakarta. Nuha Medika. 2010.

Ranuh dkk. *Pedoman Imunisasi di Indonesia*. Badan Penerbit IDAI. 2008

Rusli Sukiman dkk. *Imunisasi Sunnatullah*. Jakarta Selatan. AMP Press. 2015

Shihab, M. Quraish. 2011. *M. Quraish Shihab Menjawab 1001 Soal Keislaman yang Patut Anda Ketahui* Cet. X; Tangerang: Lentera Hati.

Syarifuddin Ahmad. *Imunisasi Anak Cara Islam*. Tiga Satu Tiga. 2009.

Sunarti. *Pro Kontra Imunisasi*. Yogyakarta. Hanggar Kreator. 2012

Yongki, dkk. *Asuhan Pertumbuhan Kehamilan, Persalinan Neonatus Bayi dan Balita*. Yogyakarta. Nuha Medika, 2012.





UNIVERSITAS ISLAM NEGERI
ALAUDDIN
M A K A S S A R

LEMBAR PERSETUJUAN RESPONDEN

Yang bertanda tangan dibawah ini:

Nama :

Alamat :

Bersedia menjadi responden dalam penelitian yang dilakukan oleh:

Nama : MARDIANA

Nim : 70400113057

Setelah mendapat penjelasan mengenai penelitian ini saya mengerti bahwa segala informasi mengenai penelitian ini akan dirahasiakan dan hanya digunakan untuk kepentingan penelitian. Maka saya bersedia dengan suka rela dan tanpa ada unsur paksaan dari siapapun untuk menjadi responden penelitian ini yang berjudul **"Gambaran Pengetahuan Ibu Tentang Kejadian Ikutan Pasca Imunisasi Pada Bayi di Puskesmas Bara-Baraya Makassar Tahun 2016"**.

Dengan ini menyatakan bersedia menjadi responden.

Makassar, Juli 2016

Responden

KUESIONER PENELITIAN

GAMBARAN PENGETAHUAN IBU TENTANG KEJADIAN IKUTAN PASCA IMUNISASI PADA BAYI DI PUSKESMAS BARA-BARAYA MAKASSAR TAHUN 2016

No. Koisioner :

Tanggal :

Petunjuk pengisian :

1. Bacalah dengan cermat semua pertanyaan yang ada dalam kuesioner ini.
2. Beri tanda (√) pada kolom yang tersedia pada pilihan yang ibu anggap tepat dan sesuai dengan keadaan yang sebenarnya.
3. Mohon kesediaan ibu untuk menjawab seluruh pertanyaan yang tersedia.

A. Karakteristik responden

Nama :
Umur :
Agama :
Pendidikan :
Pekerjaan :

B. Kuesioner

1. Pertanyaan Tentang Gejala KIPi

No	PERNYATAAN	Benar	Salah	Score
1	Imunisasi adalah usaha untuk memberikan kekebalan tubuh pada bayi dan anak dengan memasukkan vaksin kedalam tubuh			
2	Demam tidak termasuk dalam salah satu gejala klinis KIPi.			
3	Nyeri, demam, bengkak pada area suntikan merupakan efek samping dari pemberian imunisasi DPT.			
4	Timbulnya bekas parut bulat setelah pemberian imunisasi BCG merupakan tanda berhasil imunisasi.			
5	Reaksi lain yang mungkin muncul pada bayi setelah pemberian imunisasi HiB seperti demam, rasa gelisah,dan rewel.			
6	Kejadian yang bukan disebabkan efek langsung			

	vaksin dapat terjadi karena kesalahan teknik pembuatan, pengadaan dan distribusi, penyimpanan vaksin, kesalahan prosedur dan teknik pelaksanaan imunisasi.			
7	Menangis hebat karena kesakitan, kesadaran menurun, syok dan kejang merupakan efek terberat yang bisa dialami bayi setelah pemberian imunisasi DPT.			

2. Pertanyaan Tentang Waktu Timbulnya KIPI

No	PERNYATAAN	Benar	Salah	Score
1	KIPI (Kejadian Ikutan Pasca Imunisasi) adalah semua kejadian sakit yang terjadi dalam satu bulan setelah pemberian imunisasi			
2	Bayi akan mengalami demam selama 2 hari setelah pemberian imunisasi campak.			
3	Bengkak akan muncul tiga minggu setelah penyuntikan imunisasi BCG.			
4	Bayi akan rewel setelah pemberian imunisasi dan akan berlangsung 4 jam.			
5	Demam yang muncul selama 5 – 7 hari setelah pemberian imunisasi campak merupakan gejala yang normal			
6	Ruam yang terjadi pada bayi setelah pemberian imunisasi campak merupakan hal yang normal dan berlangsung selama 2 – 4 hari.			
7	Demam yang timbul selama 1 minggu setelah pemberian imunisasi HiB merupakan gejala normal			

3. Pertanyaan Tentang Penanganan KIPI

No	PERNYATAAN	Benar	Salah	Score
1	Bila bayi mengalami demam setelah imunisasi sebaiknya dengan dikompres dengan air dingin.			
2	Tidak dianjurkan pemberian obat penurun demam pada bayi			
3	Bengkak yang timbul setelah imunisasi cukup dikompres dengan air hangat.			
4	Saat bayi demam setelah imunisasi, pemberian ASI dihentikan sementara waktu.			
5	Bila timbul nanah pada daerah suntikan			

	sebaiknya dibersihkan dengan larutan NaCl dan bawa bayi untuk periksa ke dokter			
6	Untuk mengurangi rasa nyeri pada bengkak setelah pemberian imunisasi DPT, bisa menggunakan minyak gosok.			
7	Pemberian ASI juga merupakan salah satu cara penanganan gejala KIP1			



UNIVERSITAS ISLAM NEGERI
ALAUDDIN
 M A K A S S A R

46	Th. '07	21 Jan	SD	IBT	Khasa	1	1	1	0	0	0	0	3	43%	0	1	0	0	1	0	1	2	43%	1	1	1	1	1	1	1	7	100%
47	Th. '06	23 Jan	SMA	IBT	Islam	1	1	1	1	0	0	4	57%	0	1	1	0	1	0	1	4	57%	1	0	1	1	1	1	1	4	80%	
48	Th. '01	23 Jan	SMA	IBT	Islam	1	1	1	0	0	1	4	57%	0	1	0	0	1	1	1	4	57%	1	0	1	1	1	1	1	4	15.70%	



UNIVERSITAS ISLAM NEGERI
ALAUDDIN
 M A K A S S A R

DAFTAR RIWAYAT HIDUP



Identitas Peneliti

Nama : Mardiana
Nim : 70400113057
T.T.L : Bengo, 2 April 1995
Suku : Bugis
Agama : Islam
Alamat : Jln. Pelita Taeng Raya Gowa

Riwayat Pendidikan

SD No 31 Inpres Limapocoe Kab. Maros : Tahun 2002 - 2007

SMPN 1 Cenrana Kab. Maros : Tahun 2007 - 2010

SMK Panca Sakti Makassar : Tahun 2010 - 2013

UIN Alauddin Makassar : Tahun 2013 - 2016