

**PENGARUH STRATEGI *TWO STAY TWO STRAY* TERHADAP
AKTIVITAS BELAJAR DAN HASIL BELAJAR PESERTA DIDIK
KELAS V MIS GUPPI BORONG PA'LA'LA KECAMATAN
PATTALLASSANG KABUPATEN GOWA**



Skripsi

Diajukan untuk Memenuhi Salah Satu Syarat Meraih Gelar
Sarjana Pendidikan (S.Pd) Jurusan Pendidikan Guru Madrasah Ibtidaiyah
pada Fakultas Tarbiyah dan Keguruan
UIN Alauddin Makassar

Oleh:

ZAKINAH BUKHARI

NIM: 20800113058

**FAKULTAS TARBIYAH DAN KEGURUAN
UIN ALAUDDIN MAKASSAR**

2017

PERNYATAAN KEASLIAN SKRIPSI

Mahasiswi yang bertanda tangan di bawah ini:

Nama : Zakinah Bukhari
NIM : 20600113058
Tempat/Tgl. Lahir : Gombara, 12 November 1995
Jurusan/Prodi : Pendidikan Guru Madrasah Ibtidaiyah
Fakultas : Tarbiyah dan Keguruan
Alamat : Watu-watu, Desa Julupa'mai, Kec. Pallangga
Judul : Pengaruh Strategi *Two Stay Two Stray* Terhadap Aktivitas dan Hasil Belajar Peserta Didik Kelas V MIS BORONG Pa'la'la Kecamatan Pattallassang Kabupaten Gowa

Menyatakan dengan sesungguhnya dan penuh kesadaran bahwa skripsi ini benar adalah hasil karya sendiri. Jika dikemudian hari terbukti bahwa ini merupakan duplikat, tiruan, plagiat atau dibuat oleh orang lain, sebagian atau seluruhnya, maka skripsi dan gelar yang diperoleh karenanya batal demi hukum.

Samata, Nopember 2017
Penyusun,



UNIVERSITAS ISLAM NEGERI
Zakinah Bukhari
NIM: 20600113058

ALAUDDIN
M A K A S S A R

PENGESAHAN SKRIPSI

Skripsi yang berjudul, "Pengaruh Strategi Two Stay Two Stray Terhadap Aktivitas belajar dan Hasil Belajar Peserta Didik Kelas V MIS Guppi Borong Pa'la'la Kecamatan Pattallassang Kabupaten Gowa", yang disusun oleh Zakinah Bukhari, NIM: 20800113058, mahasiswa Jurusan Pendidikan Guru Madrasah Ibtidaiyah pada Fakultas Tarbiyah dan Keguruan UIN Alauddin Makassar, telah diuji dan dipertahankan dalam sidang munaqasyah yang diselenggarakan pada hari Kamis, tanggal 18 Januari 2018 M, bertepatan dengan 1 Jumadil Awal 1439 H, dan dinyatakan telah dapat diterima sebagai salah satu syarat untuk memperoleh gelar Sarjana Pendidikan (SPd) dalam Fakultas Tarbiyah dan Keguruan, Jurusan Pendidikan Guru Madrasah Ibtidaiyah.

Samata-Gowa, 18 Januari 2018 M.
1 Jumadil Awal 1439 H.

DEWAN PENGUJI (SK. Dekan No. 58 Tahun 2017)

| | | |
|---------------|--|---|
| Ketua | : Dr. M. Shahir I., M.Ag. | () |
| Sekretaris | : Dr. Sitti Aisyah Chalik, S.Ag, M.Pd. | () |
| Munaqisy I | : Dr. Muhammad Yahdi, M.Ag. | () |
| Munaqisy II | : Ahmad Afif, S.Ag., M.Si. | () |
| Pembimbing I | : Dr. Muhammad Khalifah Mustami, M.Pd. | () |
| Pembimbing II | : Dr. Umar Sulaiman, M.Pd. | () |

Diketahui oleh:

Dekan Fakultas Tarbiyah dan Keguruan

UIN ALAUDDIN Makassar, 




Dr. H. Muhammad Amri, Lc. M.Ag.
NIP. 19730120 200312 1 001


PERSETUJUAN PEMBIMBING

Pembimbing penulisan proposal skripsi Saudara: Zakinah Bukhari NIM: 20800113058, mahasiswa Prodi PGMI Fakultas Tarbiyah dan Keguruan UIN Alauddin Makassar, setelah dengan seksama meneliti dan mengoreksi proposal skripsi yang bersangkutan dengan judul: **“Pengaruh Strategi Two stay Two Stray terhadap Aktivitas Belajar Dan Hasil Belajar Peserta Didik Kelas V MIS Borong Pa’la’la Kec. Pattallassang Kab. Gowa.”** memandang bahwa proposal skripsi tersebut telah memenuhi syarat-syarat ilmiah dan dapat disetujui untuk menempuh seminar proposal skripsi.


Demikian persetujuan ini diberikan untuk proses selanjutnya.

Samata-Gowa, 28 Februari 2017

Pembimbing I,


Dr. Khalifah Mustami, M.Pd..
NIP: 197104122000031001

Pembimbing II,


Dr. Umar Sulaiman, M.Pd
NIP: 197208031998031004

Diketahui oleh:

Ketua Prodi PGMI


Dr. M. Shabir U., M.Ag.
NIP 196609281993 1 002

UNIVERSITAS ISLAM NEGERI
ALAUDDIN
M A K A S S A R

KATA PENGANTAR

Puji syukur penulis panjatkan kehadiran Allah swt, karena berkat Rahmat dan nikmat kesehatan sehingga penulis dapat menyelesaikan penyusunan skripsi ini. Shalawat serta salam semoga senantiasa tercurahkan kepada Nabi Muhammad saw, kepada keluarganya, para sahabatnya hingga kepada ummatnya hingga akhir zaman, aamiin.

Penulisan Skripsi ini diajukan untuk memenuhi salah satu syarat memperoleh gelar sarjana pada program pendidikan guru Madrasah Ibtidaiyah Fakultas Tarbiyah dan Keguruan Universitas Islam Negeri Alauddin Makassar. Judul yang penulis ajukan adalah ” Pengaruh Strategi *Two Stay Two Stray* terhadap Aktivitas Belajar dan Hasil Belajar Peserta Didik Kelas V MIS Borong Pa’la’la kecamatan Pattallassang kabupaten Gowa”.

Dalam penyusunan dan penulisan Skripsi ini tidak terlepas dari bantuan, bimbingan serta dukungan dari berbagai pihak. Oleh karena itu dalam kesempatan ini penulis dengan senang hati menyampaikan terima kasih kepada yang terhormat :

1. Prof. Dr. H. Musafir Pababari, M.Si., selaku Rektor UIN Alauddin Makassar beserta Wakil Rektor 1, II, III dan IV.
2. Dr. H. Muhammad Amri, Lc. M.Ag, Selaku Dekan Fakultas Tarbiyah dan Keguruan UIN Alauddin Makassar beserta Wakil Dekan 1, II dan III.
3. Drs. M. Shabir Umar, M.Ag dan Dr. Muh. Yahdi, M.Ag, Selaku Ketua dan Sekretaris Jurusan PGMI (Pendidikan Guru Madrasah Ibtidaiyah).

4. Dr. Muh. Khalifah. M.Pd dan Dr. Umar Sulaiman, M.Pd selaku pembimbing I dan Pembimbing II yang telah bersedia meluangkan waktunya, membimbing dan memberikan arahan dalam penyusunan skripsi ini.
5. Para Dosen dan Staf di lingkungan Fakultas Tarbiyah dan keguruan yang telah memberikan pelayanan administrasi selama proses penyelesaian studi ini
6. Kepala Madrasah Ibtidaiyah Borong Pa'la'la Pattallassang Kabupaten Gowa dan guru-guru Borong Pa'la'la, terimakasih atas pelayanan dan kebaikannya selama penulis mengadakan penelitian.
7. Terkhusus untuk kedua orang tuaku tercinta Ayahanda Bukhari DG. Nuntung dan Ibunda K. DG. Te'ne terimah kasih yang tak terhingga atas kesabarannya mendidik, memberikan dukungan materi, moivasi dan kasih sayangnya.
8. Teman-teman jurusan Pendidikan Guru Madrasah Ibtidaiyah Fakultas Tarbiyah dan Keguruan Universitas Islam Negeri (UIN) Alauddin Makassar angkatan 2013. Terimah kasih atas segala bentuk bantuan, semoga menjadi kenangan terindah.
9. Buat orang-orang yang telah banyak memberi motivasi serta bantuannya saudaraku Mustainah dan para sahabat Nur hidayah, Winda Esti Lestari, Rusmini, hasneti, Nurhijrayanti.
10. Para senior Alumni jurusan Pendidikan Guru Madrasah Ibtidaiyah

Semoga semua pihak yang ikut membantu dalam penyusunan skripsi ini mendapatkan pahala dari Allah swt. Dan semoga skripsi ini memberikan manfaat untuk kita semua. Aamiin.

Samata, November 2017

Penulis,



DAFTAR ISI

| | |
|---|------|
| JUDUL | i |
| PERNYATAAN KEASLIAN SKRIPSI..... | ii |
| PENGESAHAN SKRIPSI | iii |
| PERSETUJUAN PEMBIMBING..... | iv |
| KATA PENGANTAR | v |
| DAFTAR ISI..... | viii |
| DAFTAR TABEL..... | xi |
| DAFTAR GAMBAR | xii |
| ABSTRAK | xiii |
| BAB I PENDAHULUAN | |
| A. Latar Belakang Masalah..... | 1 |
| B. Rumusan Masalah..... | 5 |
| C. Hipotesis | 5 |
| D. Definisi Operasional | 6 |
| E. Tujuan dan Manfaat Penelitian | 8 |
| BAB II TINJAUAN TEORI | |
| A. Strategi Pembelajaran | 11 |
| B. Pembelajaran Koopertif | 12 |
| C. Strategi <i>Two Stay Two Stray</i> | 15 |
| 1. Pengertian Strategi <i>Two Stay Two Stray</i> | 15 |
| 2. Kelebihan dan kekurangan Strategi <i>Two Stay Two Stray</i> | 16 |
| 3. Langkah-langkah Pembelajaran Kooperatif Tipe <i>Two Stay Two Stray</i> | 17 |
| D. Aktivitas Belajar..... | 18 |
| 1. Pengertian Belajar | 18 |
| 2. Pengertian Aktivitas Belajar | 21 |
| 3. Jenis-jenis Aktivitas Belajar..... | 22 |

| | |
|---|----|
| 4. Faktor-faktor yang Mempengaruhi Aktivitas Belajar | 24 |
| E. Hasil belajar | 28 |
| 1. Pengertian hasil belajar | 28 |
| 2. Faktor-faktor yang mempengaruhi hasil belajar | 30 |
| BAB III METODOLOGI PENELITIAN | |
| A. Jenis dan Lokasi Penelitian | 31 |
| B. Desain Penelitian | 32 |
| C. Pendekatan penelitianl | 32 |
| D. Variabel Penelitian | 33 |
| E. Populasi dan sampel | 33 |
| F. Metode Pengumpulan Data | 34 |
| G. Instrumen Penelitian | 35 |
| H. Teknik Pengolahan dan Analisis Data | 39 |
| BAB IV HASIL DAN PEMBAHASAN | |
| A. Hasil Penelitian | 43 |
| 1. Analisis Deskriptif | 43 |
| 2. Analisis Statistik Inferensial | 52 |
| B. Pembahasan | 55 |
| 1. Gambaran aktivitas belajar peserta didik yang diajar sebelum dan setelah menggunakan strategi <i>two stay two stray</i> peserta didik kelas V MIS Borong Pa'la'la Kecamatan Pattallassang Kabupaten Gowa | 55 |
| 2. Gambaran hasil belajar peserta didik sebelum dan setelah menggunakan strategi <i>two stay two stray</i> kelas V MIS Borong Pa'la'la Kecamatan Pattallassang Kabupaten Gowa | 57 |
| 3. Pengaruh penggunaan strategi <i>two stay two stray</i> terhadap aktivitas dan hasil belajar Peserta didik Kelas V MIS Borongpa'la'la Kecamatan Pattallassang Kabupaten Gowa | 57 |

| | |
|---------------------------|----|
| BAB V PENUTUP | |
| A. Kesimpulan | 59 |
| B. Saran..... | 59 |
| DAFTAR PUSTAKA | 61 |
| LAMPIRAN..... | 63 |
| DAFTAR RIWAYAT HIDUP..... | |



DAFTAR TABEL

| NO. | Judul | Hal. |
|-----|---|------|
| 3.1 | Kategorisasi Standar Nilai Hasil Belajar | 41 |
| 4.1 | Distribusi Frekuensi Aktivitas Belajar Peserta Didik Kelas V MIS Borong Pa'la'la Kecamatan Pattallassang Kabupaten Gowa Sebelum Mengguna-kan Strategi <i>Two Stay Two Stray</i> | 44 |
| 4.2 | Distribusi Frekuensi Hasil Belajar Peserta Didik Kelas V MIS Borong Pa'la'la Kecamatan Pattallassang Kabupaten Gowa Sebelum Mengguna-kan Strategi <i>Two Stay Two Stray</i> | 47 |
| 4.3 | Distribusi Frekuensi Aktivitas Belajar Peserta Didik Kelas V MIS Borong Pa'la'la Kecamatan Pattallassang Kabupaten Gowa Setelah Mengguna-kan Strategi <i>Two Stay Two St</i> | 49 |
| 4.4 | Distribusi Frekuensi Hasil Belajar Peserta Didik Kelas V MIS Borong Pa'la'la Kecamatan Pattallassang Kabupaten Gowa Setelah Mengguna-kan Strategi <i>Two Stay Two Stray</i> | 51 |

DAFTAR GAMBAR

| NO. | Judul | Hal. |
|-----|---|------|
| 3.1 | Model Kesepakatan Antar Validator untuk Validitas Isi | 37 |
| 4.1 | Grafik Distribusi Frekuensi Kategori Aktivitas Belajar Peserta Didik Sebelum Menggunakan Strategi <i>Two Stay Two Stray</i> | 45 |
| 4.2 | Grafik Distribusi Frekuensi Kategori Hasil Belajar Peserta Didik Sebelum Menggunakan Strategi <i>Two Stay Two Stray</i> | 48 |
| 4.3 | Grafik Distribusi Frekuensi Kategori Aktivitas Belajar Peserta Didik Setelah Menggunakan Strategi <i>Two Stay Two Stray</i> | 50 |
| 4.4 | Grafik Distribusi Frekuensi Kategori Hasil Belajar Peserta Didik Setelah Menggunakan Strategi <i>Two Stay Two Stray</i> | 52 |



ABSTRAK

Nama : Zakinah Bukhari

Nim : 20600113058

Judul : “Pengaruh Strategi Two Stay Two Stray Terhadap Aktivitas dan Hasil Belajar Peserta Didik Kelas V MIS Guppi Borong Pa’la’la Kecamatan Pattallassang Kabupaten Gowa”

Strategi *two stay two stray* seringkali disebut sebagai model ataupun metode (Dua Tinggal Dua Tamu) dikembangkan oleh Spencer Kagan. Strategi ini dapat diterapkan untuk semua mata pelajaran dan tingkatan usia anak dini. Dimulai dengan pembelajaran pembagian kelompok. Setelah kelompok terbentuk guru memberikan tugas berupa permasalahan-permasalahan yang harus mereka diskusikan jawabannya. Setelah diskusi antara kelompok usai, dua orang dari masing-masing kelompok meninggalkan kelompoknya untuk bertamu kepada kelompok lain. Dua orang yang tinggal dalam kelompok bertugas menyajikan informasi kepada dua orang kelompok tamu. Setelah usai menunaikan tugasnya 2 orang yang bertamu tersebut kembali ke kelompoknya semula. Setelah kembali ke kelompok semula, baik peserta didik yang bertugas menerima tamu mencocokkan dan membahas hasil kerja yang telah mereka tunaikan.

Penelitian ini bertujuan untuk mengetahui aktivitas belajar dan hasil belajar peserta didik kelas V MIS Borong pa’la’la Kecamatan Pattallassang Kabupaten Gowa tanpa menggunakan strategi *two stay two stray*, mengetahui aktivitas belajar dan hasil belajar peserta didik kelas V MIS Borong Pa’la’la Kecamatan Pattallassang Kabupaten Gowa setelah menggunakan strategi *two stay two stray* 3)mengetahui pengaruh penggunaan strategi *two stay two stray* terhadap aktivitas belajar dan hasil belajar peserta didik kelas V MIS Borong pa’la’la Kecamatan Pattallassang Kabupaten Gowa.

Jenis penelitian ini adalah *pre experimental* dengan *design One Grup Pretest-Posttest Design*. Populasi dalam penelitian ini adalah seluruh peserta didik kelas V MIS. Borong Pa’la’la Kecamatan Pattallassang Kabupaten Gowa yang berjumlah 20 orang. Sampel yang digunakan dalam penelitian ini adalah sampel jenuh. Sampel jenuh adalah teknik penentuan sampel bila semua anggota populasi digunakan sebagai sampel yaitu berjumlah 20 orang. Instrument pengumpulan data yang digunakan adalah lembar observasi dan tes. Data tersebut kemudian dianalisis dengan menggunakan analisis statistik deskriptif dan analisis statistik inferensial

Berdasarkan hasil penelitian disimpulkan bahwa aktivitas dan hasil belajar peserta didik sebelum menggunakan strategi *two stay two stray* terkategori rendah dan tidak mengalami peningkatan yang signifikan, aktivitas dan hasil belajar peserta didik dengan menggunakan strategi *two stay two stray* mengalami peningkatan yang signifikan dan dikategorikan tinggi, dan peningkatan aktivitas dan hasil belajar peserta didik dengan menggunakan strategi *two stay two stray* menunjukkan adanya pengaruh yang signifikan penggunaan strategi *two stay two stray*.

Kata Kunci: Strategi, Pembelajaran, Aktivitas, Hasil

BAB 1

PENDAHULUAN

A. Latar Belakang

Salah satu bidang yang menjadi pilar kekuatan suatu negara adalah bidang pendidikan, bidang pendidikan memegang peranan yang sangat penting untuk menjamin kelangsungan hidup Negara dan Bangsa, karena pendidikan merupakan wahana untuk meningkatkan dan mengembangkan kualitas sumber daya manusia¹. Pengalaman pembangunan di negara-negara yang sudah maju membuktikan bahwa betapa besar peran pendidikan dalam proses pembangunan².

Undang-undang No. 20 Tahun 2003 tentang Sistem Pendidikan Nasional telah mengamanatkan bahwa:

Pendidikan adalah usaha sadar dan terencana untuk mewujudkan suasana belajar dan proses pembelajaran agar peserta didik secara aktif mengembangkan potensi dirinya untuk memiliki kekuatan spiritual keagamaan, pengendalian diri, kepribadian, kecerdasan, akhlak mulia, serta keterampilan yang diperlukan dirinya, masyarakat, bangsa, dan Negara³.

Salah satu masalah yang dihadapi dunia pendidikan kita adalah masalah lemahnya proses pembelajaran. Dalam implementasi standar proses pendidikan, guru merupakan komponen yang sangat penting, sebab keberhasilan pelaksanaan proses pendidikan sangat tergantung pada guru sebagai ujung tombak. Oleh karena itulah upaya peningkatan kualitas pendidikan seharusnya dimulai dari pembenahan kemampuan guru. Salah satu kemampuan yang harus dimiliki guru adalah bagaimana

¹E. Mulya, *Kurikulum Berbasis Kompetensi: konsep, karakteristik dan implementasi*, (Bandung: Remaja Rosdakarya, 2003), h.15.

²Nana Sudjana, *Paradigma Pendidikan Masa depan*, (Yogyakarta: Rosda Karya, 2000), h.94.

³Hasbullah, *Dasar-dasar pendidikan*, (Jakarta: Raja Grafindo Persada, 2005), h.11.

merancang suatu strategi pembelajaran yang sesuai dengan tujuan atau kompetensi yang akan dicapai.

Strategi pembelajaran merupakan cara-cara yang akan dipilih dan digunakan oleh tenaga pendidik untuk menyampaikan materi pembelajaran sehingga akan memudahkan peserta didik menerima dan memahami materi pembelajaran, yang pada akhirnya tujuan pembelajaran dapat dikuasainya diakhir kegiatan belajar. Pemilihan tersebut dilakukan dengan mempertimbangkan situasi dan kondisi, sumber belajar, kebutuhan dan karakteristik peserta didik yang dihadapi dalam rangka mencapai tujuan pembelajaran tertentu⁴.

Keberhasilan implementasi suatu strategi pembelajaran akan tergantung kepada cara guru dalam menggunakan metode, teknik, dan taktik pembelajaran. Diyakini, setiap guru akan memiliki pengalaman, pengetahuan, kemampuan, gaya, dan bahkan pandangan yang berbeda dalam mengajar, guru yang menganggap mengajar hanya sebatas menyampaikan materi pelajaran akan berbeda dengan guru yang menganggap mengajar adalah suatu proses pemberian bantuan kepada peserta didik. Masing-masing perbedaan tersebut dapat mempengaruhi baik dalam penyusunan strategi atau implementasi pembelajaran⁵. Karena itu sebagai seorang guru sudah seharusnya mempertimbangkan dalam pemilihan strategi pembelajaran yang tepat agar peserta didiknya dapat berkembang sesuai dengan yang diharapkan.

Sebagaimana firman Allah SWT dalam Q.S An-Nahl ayat 125 sebagai berikut:

أَدْعُ إِلَى سَبِيلِ رَبِّكَ بِالْحُكْمَةِ وَالْمَوْعِظَةِ الْحَسَنَةِ وَجَدِّلْهُمْ بِآيَاتِي هِيَ أَحْسَنُ إِنَّ رَبَّكَ هُوَ أَعْلَمُ بِمَنْ ضَلَّ عَنْ سَبِيلِهِ وَهُوَ أَعْلَمُ بِالْمُهْتَدِينَ ۙ ١٢٥

⁴Zainal Aqib, *Model-model, Media, dan Strategi Pembelajaran Konstekstual (Inovatif)*, (Bandung, Yrama Widya, 2013), h. 68-71.

⁵Wina Sanjaya, *Strategi Pembelajaran Berorientasi Standar Pendidikan*, (Bandung: Kencana, 2006) hal. 1.

Terjemahan:

(Wahai Nabi Muhammad Saw) Serulah (Semua manusia) kepada jalan (yang ditunjukkan) Tuhan pemelihara kamu dengan hikmah (dengan kata-kata bijak sesuai dengan tingkat kepandaian mereka) dan pengajaran yang baik dan bantalah mereka dengan cara yang baik. Sesungguhnya Tuhan pemelihara kamu, Dialah yang lebih mengetahui (tentang siapa yang tersesat dari jalan-Nya dan dialah yang lebih mengetahui orang-orang yang mendapat petunjuk).⁶

Strategi yang monoton menjadikan para peserta didik bosan dan malas mengikuti proses pembelajaran, yang pada akhirnya berdampak pada kurangnya daya serap peserta didik terhadap materi pembelajaran yang disampaikan tenaga pendidik. Biasanya tipe tenaga pendidik seperti ini adalah tenaga pendidik yang kurang berinovasi. Dampak lainnya, ditemukan banyak peserta didik yang kemudian ngobrol, dan bahkan sampai bermain sendiri di kelas. Pembelajaran yang dilakukan antara guru dan peserta didik, harus mengacu pada peningkatan aktivitas dan keaktifan peserta didik. Tenaga pendidik tidak hanya melakukan kegiatan menyampaikan pengetahuan, keterampilan, sikap kepada peserta didik, akan tetapi guru harus mampu membawa peserta didik untuk aktif dalam berbagai bentuk kegiatan belajar berupa belajar menemukan, belajar mandiri, belajar berkelompok, belajar memecahkan masalah dan sebagainya.

Sebagai pengelola pembelajaran, guru berperan dalam menciptakan iklim belajar yang memungkinkan peserta didik dapat belajar secara nyaman. Suasana kelas yang nyaman dapat menjadikan peserta didik belajar dengan tekun dan penuh semangat tanpa ada hambatan yang mereka hadapi. Tidak adanya atau kurangnya perhatian peserta didik terhadap materi pelajaran merupakan salah satu perilaku peserta didik yang bisa mengganggu iklim belajar mengajar. Perilaku tersebut

⁶ Kementerian Agama RI, *AL-Qur'an dan Terjemahannya Edisi Transliterasi Al-Jadid* (Solo: PT Tiga Serangkai Pustaka Mandiri , 2014) , h. 281

biasanya ditunjukkan oleh tindakan-tindakan tertentu, misalnya mengobrol ketika guru sedang menjelaskan atau melakukan aktivitas lain seperti melakukan gerakan-gerakan fisik yang bersifat mengganggu peserta didik lain, mencemooh peserta didik, malah sering ditemukan ada peserta didik yang sengaja menggambar wajah guru yang sedang mengajar. jika dibiarkan perilaku-perilaku tersebut, maka akan menimbulkan suasana yang tidak menyenangkan.

Pemilihan strategi pembelajaran yang menarik akan membantu dalam proses pembelajaran , akan memudahkan peserta didik memahami materi yang dijelaskan oleh gurunya. Perlu diketahui bahwa proses pembelajaran yang baik adalah proses pembelajaran yang dapat membuat peserta didik aktif karena dengan keaktifan tersebut akan berdampak pula pada hasil belajarnya. Sebagai seorang pengajar tentunya tidak menginginkan peserta didiknya memiliki aktivitas dan hasil belajar yang rendah. Sehingga sebagai seorang pengajar sudah seharusnya menciptakan pembelajaran dengan melakukan komunikasi dua arah antara peserta didik dengan dirinya yaitu mengajarkan bagaimana cara belajar yang sesungguhnya supaya memudahkan dalam memahami materi. Sebagaimana firman Allah SWT dalam Q.S Taha ayat 44:

فَقُولَا لَهُ قَوْلًا لَّيِّنًا لَّعَلَّهُ يَتَذَكَّرُ أَوْ يَخْشَىٰ ٤٤

Terjemahan:

“Maka berbicaralah kamu berdua kepadanya dengan kata-kata yang lemah lembut, mudah-mudahan ia ingat atau takut”.⁷

⁷Departemen Agama RI, *AL-Qur'an dan Terjemah* (Jakarta: Fajar Mulya, 2002), h.557

Salah satu cara untuk pengajaran tersebut yang peneliti tawarkan adalah menggunakan strategi *Two Stay Two Stray* (TSTS). Dengan strategi ini akan tercipta pembelajaran yang menarik tidak membuat peserta didik merasa bosan pada saat belajar. Sehingga tingkat pemahaman terhadap materi yang dijelaskan oleh guru akan mudah diserap dengan baik. Aktivitas dan hasil belajar yang diinginkan akan maksimal sesuai yang diharapkan.

Penelitian yang dilakukan oleh Sulisworo dan Suryani (2014) menemukan strategi pembelajaran dalam bentuk model pembelajaran *two stay two stray* sangat efektif meningkatkan hasil belajar. Selanjutnya penelitian Listianah dkk. (2013), temuan penelitian mereka juga menyimpulkan bahwa model pembelajaran *two stay two stray* mampu meningkatkan hasil belajar peserta didik dan aktivitas peserta didik⁸.

Madrasah Ibtidaiyah Swasta Guppi Borong Pa'la'la merupakan salah satu sekolah madrasah ibtidaiyah yang terletak di kecamatan Pattallassang Kabupaten Gowa. Hasil wawancara yang dilakukan peneliti terhadap kepala sekolah dan gurunya terkait dengan strategi dalam hal ini metode ataupun model pembelajaran yang digunakan oleh guru khususnya guru Kelas V adalah pembelajaran konvensional.

Berdasarkan pengamatan sementara yang dilakukan oleh peneliti, di MIS Guppi Borong Pa'la'la Kecamatan Pattallassang Kabupaten Gowa di kelas V, peneliti mengamati pada saat proses pembelajaran berlangsung masih banyak peserta didik yang memiliki aktivitas rendah yang tidak diharapkan dalam proses pembelajaran seperti terdapat peserta didik yang pada saat guru menjelaskan materi pelajaran

⁸Hasmaynelis Fitri dan Yunia Wardi."Pengaruh Model Pembelajaran *type two stay two stray* Terhadap Hasil Belajar Ekonomi Pada Peserta didik Kelas X SMA Dian Andalas-Padang". Jurnal Pendidikan, h. 4.

khususnya pada mata pelajaran IPA terdapat peserta didik yang tidak memperhatikan penjelasan dari gurunya, main-main di kelas, ribut, mengganggu teman yang sedang belajar, keluar masuk di kelas, peserta didik tidak bersemangat dan mengantuk, kurang fokus pada saat belajar, aktivitas-aktivitas tersebut berdampak pada hasil belajar peserta didik yang rendah atau kurang memuaskan.

Rendahnya aktivitas dan hasil belajar peserta didik disebabkan karena pembelajaran konvensional yang banyak berfokus pada guru, sehingga aktivitas dan hasil belajar peserta didik belum mengalami peningkatan secara signifikan, peserta didik menjadi pasif, pembelajaran menjadi kurang menarik sehingga peserta didik menjadi bosan, kegiatan yang dilakukan terlihat hanya kegiatan individual. Akibatnya membuat peserta didik tetap berada pada kemampuan akademiknya. Baik yang memiliki kemampuan akademik yang kurang atau tinggi.

Berdasarkan permasalahan diatas, maka penulis merasa penting untuk meneliti tentang, “Pengaruh Strategi *Two Stay Two Stray* terhadap Aktivitas Belajar dan Hasil Belajar Peserta Didik Kelas V MIS Guppi Borong Pa’la’la Kecamatan Pattalassang Kabupaten Gowa”.

B. Rumusan Masalah

Berdasarkan uraian latar belakang sebelumnya, maka yang menjadi permasalahan dalam penelitian ini dapat dirumuskan sebagai berikut:

1. Bagaimana aktivitas dan hasil belajar peserta didik kelas V MIS Guppi Borong Pa’la’la Kecamatan Pattalassang Kabupaten Gowa sebelum menggunakan strategi *two stay two stray*?

2. Bagaimana aktivitas dan hasil belajar peserta didik kelas V MIS Guppi Borong pa'la'la Kecamatan Pattallassang Kabupaten Gowa setelah menggunakan strategi *two stay two stray*?
3. Apakah strategi *two stay two stray* berpengaruh terhadap aktivitas belajar dan hasil belajar peserta didik kelas V MIS Guppi Borong pa'la'la Kecamatan Pattallassang Kabupaten Gowa?

C. *Hipotesis*

Hipotesis merupakan jawaban sementara terhadap rumusan masalah penelitian, di mana rumusan masalah penelitian telah dinyatakan dalam bentuk kalimat pernyataan. Dikatakan sementara, karena jawaban yang diberikan baru didasarkan pada teori yang relevan, belum didasarkan pada fakta-fakta empiris yang diperoleh melalui pengumpulan data. Jadi hipotesis juga dapat dinyatakan sebagai jawaban teoritis terhadap rumusan masalah penelitian, belum merupakan jawaban yang dihasilkan dari fakta empirik.

Ditinjau dari operasinya, hipotesis dibedakan menjadi hipotesis nol (H_0), yakni hipotesis yang menyatakan tidak adanya hubungan antar variabel. Dan hipotesis alternative (H_a), yakni hipotesis yang menyatakan adanya hubungan antar variabel⁹. Oleh karena itu, hipotesis yang diajukan dalam penelitian ini adalah “Terdapat pengaruh penggunaan strategi *two stay two stray* terhadap aktivitas dan hasil belajar Peserta didik Kelas V MIS Guppi Borongpa'la'la Kecamatan Pattallassang Kabupaten Gowa”.

⁹Sugiyono, *Statistik untuk penelitian* (Bandung: Alfabeta, 2012), h. 87

D. Definisi *Operasional Variabel*

Dalam penelitian ini, penulis mengangkat judul “Pengaruh Strategi *Two Stay Two Stray* terhadap Aktivitas Belajar dan Hasil Belajar Peserta Didik Kelas V MIS Guppi Borong Pa’la’la Kecamatan Pattallassang Kabupaten Gowa”. Oleh karena itu, untuk memberikan pemahaman tentang variabel-variabel yang akan diteliti antara penulis dan pembaca terhadap judul penelitian ini, maka penulis mengemukakan pengertian yang sesuai dengan variabel dalam penelitian ini. Adapun Variabel dalam penelitian ini adalah:

1. Strategi *two stay two stray* yang selanjutnya disebut variabel X

Strategi *two stay two stray* yang penulis maksud adalah model pembelajaran dua tinggal dua tamu. Dalam strategi ini peserta didik dalam setiap kelompok diberi kesempatan oleh guru untuk membagikan hasil kerja berupa informasi-informasi dari kelompoknya kepada kelompok yang lain. Strategi ini dilakukan agar peserta didik dapat dengan mudah menjadi paham terhadap tugas-tugas atau sub pokok bahasan yang sebelumnya telah dibagikan oleh guru pada setiap kelompok, selain itu peserta didik juga dapat berinteraksi secara baik dengan temannya dengan variasi kemampuan akademik, jenis kelamin ataupun dapat juga dengan suku yang bervariasi. Strategi ini memberi kesempatan kepada peserta didik belajar untuk mencari jawaban dari permasalahan bersama anggota kelompoknya, kemudian dua peserta didik dari kelompok tersebut bertamu kepada kelompok lain dan dua orang dari kelompok yang tinggal ditugaskan untuk berbagi informasi kepada kelompok yang sedang bertamu. Dengan strategi ini peserta didik diharuskan untuk

mempunyai tanggung jawab sesuai dengan tugas yang telah diberikan guru dan aktif selama proses pembelajaran berlangsung.

2. Aktivitas belajar yang selanjutnya disebut variabel Y_1

Aktivitas belajar yang dimaksud dalam penelitian ini adalah kegiatan yang dilakukan pada saat proses pembelajaran berlangsung di mana peserta didik secara aktif melakukan kegiatan yang tidak hanya terjadi secara fisik tetapi terjadi juga secara non fisik untuk memperoleh hasil secara seimbang. Jenis kegiatan tersebut diantaranya: (a) menyimak informasi tentang tujuan pembelajaran (*listening activities*), (b) mempelajari sub materi yang menjadi tugasnya pada kelompoknya (*visual and mental activities*), (c) mengeluarkan pendapat atau bertanya terkait dengan materi pembelajaran (*oral activities*), (d) aktif dalam diskusi intra kelompok (*emotional activities*), (e) aktif menjadi tamu dan penerima tamu dalam strategi *two stay two stray* (*motor activities*), dan (f) aktif dalam menyusun kesimpulan materi pembelajaran (*writing activities*).

3. Hasil belajar yang selanjutnya disebut variabel Y_2

Hasil belajar peserta didik pada hakikatnya adalah perubahan tingkah laku. Tingkah laku dalam pengertian yang luas mencakup aspek kognitif, afektif, dan psikomotorik. Hasil belajar yang dimaksud dalam penelitian ini adalah skor hasil belajar yang menunjukkan tingkat penguasaan dan pemahaman peserta didik kelas V MIS Guppi Borong pa'la'la Kecamatan Pattallassang Kabupaten Gowa setelah mengikuti proses belajar-mengajar pada kompetensi dasar mengidentifikasi fungsi organ pernafasan pada manusia dan hewan pada mata pelajaran IPA.

E. Tujuan dan Manfaat Penelitian

1. Tujuan Penelitian

Penelitian ini bertujuan untuk menemukan jawaban dari masalah yang telah dirumuskan sebelumnya, yaitu:

- a. Untuk mengetahui aktivitas belajar dan hasil belajar peserta didik kelas V MIS Guppi Borong pa'la'la Kecamatan Pattallassang Kabupaten Gowa sebelum menggunakan strategi *two stay two stray*.
- b. Untuk mengetahui aktivitas belajar dan hasil belajar peserta didik kelas V MIS Guppi Borong Pa'la'la Kecamatan Pattallassang Kabupaten Gowa setelah menggunakan strategi *two stay two stray*.
- c. Untuk mengetahui pengaruh penggunaan strategi *two stay two stray* terhadap aktivitas belajar dan hasil belajar peserta didik kelas V MIS Guppi Borong pa'la'la Kecamatan Pattallassang Kabupaten Gowa.

2. Manfaat Penelitian

Selain tujuan, penelitian ini juga diharapkan dapat memberikan manfaat sebagai dampak tercapainya tujuan penelitian tersebut. Manfaat yang diharapkan dari penelitian diantaranya:

- a. Manfaat teoritis dapat menambah pengetahuan dan wawasan tentang pentingnya strategi pembelajaran *two stay two stray* dalam meningkatkan aktivitas dan hasil belajar peserta didik.

b. Manfaat praktis

1) Guru

Hasil penelitian ini dapat menjadi bahan masukan dan panduan praktis dalam reformasi pembelajaran IPA di kelas dengan strategi *two stay two stray* sehingga pembelajaran dinamis dan efektif dalam upaya meningkatkan kompetensi profesionalisme keguruan dan bidang penelitian.

2) Peserta didik

Melatih peserta didik bekerjasama dan memecahkan masalah dalam satu kelompok serta menghargai saran/pendapat/gagasan dari teman lain. Selain itu, membantu mewujudkan pembelajaran yang lebih memberikan peluang kepada peserta didik untuk mengkonstruksi pengetahuan secara mandiri dan dimediasi oleh teman sebaya.

3) Peneliti Selanjutnya

Memberikan gambaran pada peneliti sebagai calon guru tentang keadaan sistem pembelajaran yang baik di sekolah sekaligus dapat dijadikan sebagai pembanding untuk penelitian pendidikan yang relevan dalam rangka peningkatan kualitas pembelajaran IPA.

BAB II

TINJAUAN TEORITIS

A. Strategi Pembelajaran

Strategi pembelajaran merupakan cara-cara yang akan dipilih dan digunakan oleh seorang pengajar untuk menyampaikan materi pembelajaran sehingga akan memudahkan peserta didik menerima dan memahami materi pembelajaran, yang pada akhirnya tujuan pembelajaran dapat dikuasainya diakhir kegiatan belajar. Pemilihan tersebut dilakukan dengan mempertimbangkan situasi dan kondisi, sumber belajar, kebutuhan dan karakteristik peserta didik yang dihadapi dalam rangka mencapai tujuan pembelajaran tertentu¹⁰.

Strategi pembelajaran terkait dengan bagaimana materi disiapkan, metode apa yang terbaik untuk menyampaikan materi pembelajaran tersebut, dan bagaimana bentuk evaluasi yang tepat digunakan untuk mendapatkan umpan balik pembelajaran. Namun, strategi pembelajaran yang menjadi sorotan dekade terakhir adalah bagaimana guru dapat merancang strategi itu agar para peserta didik dapat menikmati pembelajaran yang menyenangkan. Karena otak berfikir hanya mampu berfungsi secara optimal, jika stimulus dari luar lingkungan (terutama guru) sangat menyenangkan¹¹.

¹⁰Aqib Zainal, *Model-model, Media, dan Strategi Pembelajaran Konstekstual (Inovatif)*, (Bandung, Yrama Widya, 2013), h. 68-71.

¹¹Darmansyah, *Strategi Pembelajaran Menyenangkan dengan humor* (Cet. Kedua, Jakarta: Bumi Aksara, 2011), h. 17.

B. Pembelajaran Kooperatif

1. Pengertian pembelajaran kooperatif

Pembelajaran kooperatif berasal dari kata *cooperative* yang artinya mengerjakan sesuatu bersama-sama dengan saling membantu satu sama lainnya sebagai suatu kelompok atau tim. Menurut Wena bahwa:

Pembelajaran kooperatif adalah pembelajaran yang secara sadar menciptakan interaksi yang silih asah sehingga sumber belajar bagi murid bukan hanya guru dan buku ajar, tetapi juga sesama murid. secara kolaboratif sehingga dapat merangsang murid lebih bergairah dalam belajar¹².

Pembelajaran cooperative adalah model pembelajaran yang meliputi semua jenis kerja kelompok termasuk bentuk-bentuk yang lebih dipimpin oleh guru atau diarahkan oleh guru, di mana guru menetapkan tugas dan pertanyaan-pertanyaan serta menyediakan bahan-bahan dan informasi yang dirancang untuk membantu peserta didik menyelesaikan masalah yang dimaksud. Guru biasanya menetapkan bentuk ujian tertentu pada akhir tugas.¹³

Lebih lanjut, Lie mengemukakan bahwa “pembelajaran kooperatif adalah sistem pembelajaran yang memberi kesempatan kepada murid untuk bekerja sama dengan sesama murid dalam tugas-tugas yang terstruktur, dan dalam sistem ini guru bertindak sebagai fasilitator”¹⁴. Pendapat serupa diungkapkan Thomson (Muslich, 2007: 229) bahwa pembelajaran kooperatif murid belajar bersama dalam kelompok-

¹²Wena, M. *Strategi Pembelajaran Inovatif Kontemporer; Suatu Tinjauan Konseptual Operasional*. (Cetakan Pertama, Jakarta: Bumi Aksara, 2009). h. 189.

¹³Agus Suprijono, *Cooperati Learning Teori dan Aplikasi Paikem* (Surabaya: Pustaka Pelajar, 2009), h.73-74

¹⁴*Ibid.*, h. 190.

kelompok kecil yang terdiri dari empat atau lima murid dengan kemampuan heterogen (kemampuan tinggi, sedang, dan rendah), jenis kelamin, dan suku/ras, serta saling membantu satu sama lain¹⁵.

Berdasarkan apa yang telah dipaparkan di atas, dapat disimpulkan bahwa pembelajaran kelompok kooperatif adalah kelompok belajar kecil dengan kemampuan akademik yang berbeda dan latar belakang suku dan jenis kelamin yang bervariasi untuk saling membantu sama lain dalam memecahkan masalah-masalah dalam proses pembelajaran.

2. Prinsip pembelajaran kooperatif

Terdapat empat prinsip pembelajaran kooperatif yaitu: “prinsip ketergantungan positif, tanggung jawab perseorangan, interaksi tatap muka, dan partisipasi dan komunikasi”¹⁶.

Dalam pembelajaran kelompok, keberhasilan suatu penyelesaian tugas sangat tergantung pada usaha yang dilakukan setiap anggota kelompok. Oleh sebab itu, perlu disadari oleh setiap anggota kelompok keberhasilan penyelesaian tugas kelompok akan ditentukan oleh kinerja masing-masing anggota, dengan demikian semua anggota dalam kelompok akan merasa saling ketergantungan.

¹⁵Muslich, M. *KTSP Pembelajaran Berbasis Kompetensi dan Kontekstual*. (Jakarta: Bumi Aksara, 2009), h. 229.

¹⁶Sanjaya, W., *Strategi Pembelajaran Berorientasi Standar Proses Pendidikan*. (Jakarta: Kencana Prenada Media Group, 2006), h. 244.

Tanggung jawab perorangan merupakan konsekuensi dari prinsip pertama. Oleh karena keberhasilan kelompok tergantung pada setiap anggotanya, maka setiap anggota kelompok harus memiliki tanggung jawab sesuai dengan tugasnya.

Interaksi tatap muka merupakan prinsip pembelajaran kooperatif yang memberi ruang dan kesempatan yang luas kepada setiap anggota kelompok untuk bertatap muka saling memberikan informasi dan saling membelajarkan. Selain itu, partisipasi dan komunikasi juga merupakan prinsip pembelajaran kooperatif untuk melatih peserta didik untuk dapat berpartisipasi aktif dan berkomunikasi. Kemampuan ini sangat penting sebagai bekal mereka dalam kehidupan di masyarakat kelak. Hal semakna dikemukakan Slavin bahwa “prinsip-prinsip pembelajaran kooperatif meliputi penghargaan kelompok, tanggung jawab individual, dan kempatan yang sama untuk sukses”¹⁷.

Berdasarkan penjelasan di atas, maka dapat dipahami bahwa prinsip pembelajaran kooperatif tidak hanya menjadikan satu murid menjadi pintar tetapi ada tanggung jawab sosial dalam kelompok untuk turut mengembangkan kemampuan temannya dalam proses belajar dan interaksi sosial secara umum.

3. Tujuan dan manfaat pembelajaran kooperatif

Menurut Thomson bahwa “Pembelajaran kooperatif dapat membuat murid memverbalisasi gagasan-gagasan dan dapat mendorong munculnya refleksi yang

¹⁷Trianto, *Mendesain Model Pembelajaran Inovatif-Progresif*, (Jakarta: Kencana Prenada Media Group, 2009), h. 61-62.

mengarah pada konsep-konsep secara aktif¹⁸. Selanjutnya Johnson dan Johnson (Trianto, 2009: 57) menyatakan bahwa:

Tujuan pokok pembelajaran kooperatif adalah memaksimalkan peran murid untuk peningkatan prestasi akademik dan pemahaman, baik secara individu maupun kelompok. Karena murid bekerjasama dalam suatu team, maka dengan sendirinya dapat memperbaiki hubungan di antara para murid dari berbagai latar belakang etnis dan kemampuan, mengembangkan keterampilan-keterampilan proses kelompok dan pemecahan masalah¹⁹.

Disamping itu, menurut Lundgren bahwa “dalam pembelajaran kooperatif tidak hanya mempelajari materi saja, tetapi murid juga harus mempelajari keterampilan khusus yang disebut keterampilan kooperatif²⁰. Keterampilan kooperatif ini berfungsi untuk melancarkan hubungan kerja dan tugas. Peranan hubungan kerja dapat dibangun dengan membagi tugas anggota kelompok selama kegiatan. Adapun manfaat pembelajaran kooperatif menurut Zamroni adalah dapat mengurangi kesenjangan pendidikan khususnya dalam wujud input pada level individual. Disamping itu, pembelajaran kooperatif dapat mengembangkan solidaritas sosial di kalangan murid. Dengan belajar kooperatif diharapkan kelak akan muncul generasi baru yang memiliki prestasi akademik yang cemerlang dan memiliki solidaritas sosial yang kuat²¹.

¹⁸Muslich, h. 229.

¹⁹Trianto, h. 57.

²⁰Muslich, h. 230.

²¹Trianto, h. 57.

C. Strategi *Two Stay Two Stray*

1. Pengertian strategi *two stay two stray*

Strategi *two stay two stray* atau model pembelajaran dua tinggal dua tamu. Dimulai dengan pembelajaran pembagian kelompok. Setelah kelompok terbentuk guru memberikan tugas berupa permasalahan-permasalahan yang harus mereka diskusikan jawabannya. Setelah diskusi antara kelompok usai, dua orang dari masing-masing kelompok meninggalkan kelompoknya untuk bertamu kepada kelompok yang lain. Anggota kelompok yang tidak mendapat tugas sebagai duta (tamu) mempunyai kewajiban menerima tamu dari suatu kelompok. Tugas mereka adalah menyajikan hasil kerja kelompoknya kepada tamu tersebut. Dua orang yang bertugas sebagai tamu diwajibkan bertamu kepada semua kelompok. Jika mereka telah usai menunaikan tugasnya, mereka kembali ke kelompoknya masing-masing.

Setelah kembali ke kelompok asal, baik peserta didik yang bertugas menerima tamu mencocokkan dan membahas hasil kerja yang telah mereka tunaikan²².

Strategi *two stay two stray* seringkali disebut sebagai model ataupun metode (Dua Tinggal Dua Tamu) dikembangkan oleh Spencer Kagan. Strategi ini dapat diterapkan untuk semua mata pelajaran dan tingkatan usia anak dini.²³

2. Kelebihan dan Kekurangan Strategi *Two Stay Two Stray*

Setiap strategi pembelajaran atau tipe pembelajaran dalam pembelajaran kooperatif tentu memiliki kelebihan dan kekurangan. Adapun kelebihan strategi atau model *two stay two stray* adalah sebagai berikut:

- a. Kecenderungan belajar peserta didik menjadi lebih bermakna

²²Agus Suprijono, *Cooperatif Learning, Teori-teori dan Aplikasi Paikem*, (Yogyakarta, Pustaka Pelajar, 2009), h. 93-94

²³Miftahul Huda, *Cooperative Learning*, (Yogyakarta: Pustaka Pelajar, 2015), h.140

- b. Diharapkan peserta didik akan berani mengungkapkan pendapatnya
- c. Menambah kekompakan dan percaya diri peserta didik
- d. Kemampuan berbicara peserta didik dapat ditingkatkan
- e. Membantu meningkatkan minat dan prestasi belajar peserta didik²⁴

Adapun kekurangan strategi atau model pembelajaran *two stay two stray* adalah sebagai berikut:

- a. Membutuhkan waktu yang lama
- b. Bagi guru, membutuhkan banyak persiapan
- c. Membutuhkan sosialisasi yang baik

3. Langkah-langkah pembelajaran kooperatif tipe *two stay two stray*

Penerapan pembelajaran kooperatif tipe **two stay two stray** dapat dilakukan dengan mengikuti langkah-langkah sebagai berikut:

- a. Siswa bekerjasama dalam kelompok bertiga, berempat, atau lebih banyak lagi seperti biasa
- b. Setelah selesai, dua orang dari masing-masing kelompok akan meninggalkan kelompoknyadan masing-masing bertamu kedua kelompok yang lain untuk saling berkomunikasi
- c. Dua orang yang tinggal dalam kelompok bertugas membagikan hasil kerja dan informasi mereka ketamu yang berkunjung kelompok yang lainnya
- d. Tamu mohon diri dan kembali kelompok mereka sendiri dan melaporkan temuan mereka dari kelompok lain.

²⁴ Aris Shoimin, *68 model Pembelajaran inovatif dalam kurikulum 2013*, (Yogyakarta: Ar-ruzz Media, 2014), hal.225

- e. Kelompok mencocokkan dan membahas hasil-hasil kerja mereka.²⁵

D. Belajar dan Aktivitas Belajar

1. Pengertian Belajar

Belajar pada hakikatnya adalah suatu proses yang ditandai dengan adanya perubahan pada diri seseorang. Perubahan sebagai hasil dari proses belajar dapat ditunjukkan dalam berbagai bentuk seperti berubahnya pengetahuan, pemahaman, sikap dan tingkah laku, keterampilan, kecakapan dan kemampuannya serta perubahan aspek-aspek lain yang ada pada individu yang belajar²⁶.

Belajar adalah suatu proses atau usaha yang menimbulkan terjadinya perubahan fisik maupun psikis yang dialami seseorang dalam hal kemampuan untuk bertingkah laku sebagai hasil latihan atau pengalaman. Belajar bukan menghafal dan bukan pula mengingat. Belajar adalah suatu proses yang ditandai dengan adanya perubahan pada diri seseorang. Perubahan sebagai hasil proses belajar yang ditunjukkan dalam berbagai bentuk seperti berubah pengetahuannya, pemahamannya, sikap dan tingkah lakunya, keterampilannya, kecakapan dan kemampuannya dan lain-lain aspek yang ada pada individu. Oleh sebab itu belajar adalah proses yang aktif, belajar adalah proses yang diarahkan kepada tujuan, proses terbuat melalui berbagai pengalaman.

²⁵ Agus .Suprijono, *Cooperative Learning Teori dan Aplikasi Paikem*, (Yogyakarta : Pustaka Pelajar, 2009), h.97.

²⁶Anisatul Mufarokah, *Strategi Belajar Mengajar*, (Yogyakarta: Teras, 2009). h. 13

Belajar adalah proses melihat, mengalami dan memahami sesuatu. Seseorang dikatakan belajar jika pada dirinya telah terjadi perubahan tingkah laku yang relatif tetap dan melalui suatu proses tertentu. Perubahan yang dimaksud di sini adalah perubahan yang positif yaitu peningkatan yang dicapai akibat pengetahuan yang diperolehnya. Namun perubahan yang terjadi karena pertumbuhan dan kematangan bukanlah karena hasil pengukuran tes yang dilakukan. Tinggi rendahnya hasil belajar menunjukkan kualitas dan sejauh mana pelajaran telah dikuasai oleh peserta didik.

Belajar juga merupakan perubahan perilaku seseorang akibat pengalaman yang diperoleh melalui pengamatan, pendengaran, membaca dan meniru, karena manusia adalah makhluk yang berbudaya, berfikir modern, pandai dan bijaksana yang mana di dapat melalui proses membaca, melihat, mendengar dan meniru. Menurut Dmiyati dan Mudjiono bahwa belajar adalah merupakan tindakan dan perilaku peserta didik yang kompleks. Sebagai tindakan, maka belajar hanya dialami oleh peserta didik itu sendiri. Peserta didik adalah penentu terjadi atau tindaknya proses belajar. Proses belajar terjadi berkat peserta didik memperoleh sesuatu yang ada dilingkungan sekitar. Lingkungan yang dipelajari peserta didik berupa keadaan alam, benda-benda, hewan tumbuh-tumbuhan, manusia, atau hal-hal yang dijadikan bahan belajar. Tindakan belajar tentang sesuatu hal tersebut tampak sebagai perilaku belajar yang tampak dari luar²⁷.

²⁷Dimiyati dan mudjiono, *Belajar dan Pembelajaran* (Cet. II, Jakarta: Rineka Cipta, 2002), h.7.

Berkaitan hal tersebut di atas, Slameto berpendapat bahwa belajar adalah suatu proses usaha yang dilakukan individu untuk memperoleh suatu perubahan tingkah laku yang baru secara keseluruhan sebagai hasil pengamatan individu itu sendiri dalam interaksi dengan lingkungannya, sedangkan Hilgard dan Bower mendefinisikan belajar sebagai perubahan dalam perbuatan melalui aktivitas, praktek, dan pengalaman.

Pandangan seseorang tentang belajar akan mempengaruhi tindakan-tindakannya yang berhubungan dengan belajar dan setiap orang mempunyai pandangan yang berbeda tentang belajar. Misalnya seorang guru yang mengartikan belajar sebagai menghafalkan fakta, akan lain cara mengajarnya dengan guru lain yang mengartikan bahwa belajar sebagai suatu proses penerapan prinsip. Salah satu ciri khas yang dimiliki dan pada diri manusia adalah hasrat ingin tahu dan mengetahui dan setelah mengetahui dan memperoleh pengetahuan tentang sesuatu, segera kepuasannya disusul dengan kecenderungan untuk ingin tahu lebih tahu, dan seterusnya karena didukung oleh kemampuan untuk tahu dan mengetahui²⁸.

Setelah terjadi proses belajar mengajar, maka diharapkan terjadi sesuatu perubahan pada diri peserta didik perubahan pengetahuan, keterampilan, maupun sikap perubahan tingkah laku inilah yang disebut belajar. Perubahan tingkah laku peserta didik di sekolah ditandai dengan kemampuannya dalam mendemonstrasikan pengetahuan dan keterampilan. Belajar akan membawa suatu perubahan yaitu

²⁸Sahabuddin, *Mengajar dan Belajar* (Cet. II, Makassar, Universitas Negeri Makassar, 2003), h. 78.

perubahan tingkah laku sebagai suatu interaksi dengan lingkungannya dalam memenuhi kebutuhan hidupnya. Hilgard dan Bower mendefinisikan belajar sebagai perubahan dalam perbuatan melalui aktivitas, praktek, dan pengalaman²⁹.

2. Pengertian Aktivitas Belajar

Aktivitas artinya “kegiatan atau keaktifan”. Jadi segala sesuatu yang dilakukan atau kegiatan-kegiatan yang terjadi baik fisik maupun non-fisik merupakan suatu aktivitas³⁰. Aktivitas dapat juga dimaknai sebagai segala kegiatan yang dilaksanakan baik secara jasmani atau rohani. Aktivitas peserta didik selama proses belajar mengajar merupakan salah-satu indikator adanya keinginan peserta didik untuk belajar³¹.

Aktivitas peserta didik merupakan kegiatan atau perilaku yang terjadi selama proses belajar-mengajar. Kegiatan-kegiatan yang dimaksud adalah kegiatan yang mengarah pada proses belajar seperti bertanya, mengajukan pendapat, mengerjakan tugas-tugas, dapat menjawab pertanyaan guru dan bias bekerjasama dengan peserta didik lain, serta tanggung jawab terhadap tugas yang diberikan.

Keaktifan peserta didik dalam proses pembelajaran akan menyebabkan interaksi yang tinggi antara guru dengan peserta didik ataupun dengan sesama peserta didik. Hal ini akan mengakibatkan suasana kelas menjadi dinamis dan kondusif, di

²⁹Oemar Hamalik, *Psikologi Belajar dan Mengajar* (Cet. IV, Bandung: Sinar Baru Algensido, 2004), h. 45.

³⁰Syaiful Bahri Djamarah dan Aswan Zain. *Strategi Belajar Mengajar*. (Jakarta : Rineka Cipta, 1995), h. 5.

³¹Soetoyoe, *Psikologi Pendidikan* (Jakarta: Dep. Pendidikan dan Kebudayaan RI, 1973) h. 18.

mana masing-masing peserta didik dapat melibatkan kemampuannya semaksimal mungkin³².

Aktivitas belajar merupakan suatu kegiatan yang dilakukan untuk menghasilkan perubahan pengetahuan, nilai, sikap, dan keterampilan peserta didik sebagai latihan yang dilaksanakan secara sengaja³³.

Aktivitas tidak dimaksudkan terbatas kepada aktivitas fisik, akan tetapi juga meliputi aktivitas yang bersifat psikis seperti aktivitas mental. Keaktifan peserta didik ada yang secara langsung dapat diamati, seperti mengerjakan tugas, berdiskusi, mengumpulkan data dan sebagainya. Akan tetapi ada juga aktivitas yang tidak bisa diamati secara langsung, seperti kegiatan mendengarkan dan menyimak³⁴.

3. Jenis-jenis aktivitas Belajar

Aktivitas belajar menurut Paul B. Dierich dalam Sardiman menyatakan bahwa jenis kegiatan peserta didik digolongkan dalam delapan kelompok, diantaranya: (a) *Visual activities*, yang termasuk di dalamnya misalnya membaca, memperhatikan gambar demonstrasi, percobaan, dan pekerjaan orang lain; (b) *Oral activities*, seperti menyatakan merumuskan, bertanya, memberi saran, berpendapat, diskusi, dan interupsi; (c) *Listening activities*, sebagai contoh mendengarkan uraian, percakapan, diskusi, musik, dan pidato; (d) *Writing activities*, seperti menulis cerita, karangan,

³²Baharuddin, dkk., *Teori Belajar dan Pembelajaran*, (Malang: Rusmedia, 2007), h. 105.

³³Slameto, *Belajar dan Faktor-faktor yang Mempengaruhinya*, (Jakarta: Rineka Cipta, 2003), h. 7.

³⁴Wina Sanjaya, *Strategi Pembelajaran*, (Bandung: Kencana Prenada Media Group, 2006), h.135-137.

laporan, dan menyalin; (e) *Drawing activities*, seperti menggambar, membuat grafik, peta, dan diagram; (f) *Motor activities*, seperti melakukan percobaan, membuat konstruksi, model, mereparasi, berkebun, dan beternak; (g) *Mental activities*, seperti menanggapi, mengingat, memecahkan soal, menganalisis, dan mengambil keputusan; dan (h) *Emotional activities*, seperti merasa bosan, gugup, melamun, semangat, berani, dan tenang³⁵.

Adapun indikator aktivitas belajar peserta didik dalam penerapan pembelajaran kooperatif dengan strategi *two stay two stray*, diantaranya: (a) menyimak informasi tentang tujuan pembelajaran sebagai *listening activities*, (b) mempelajari sub materi yang menjadi tugasnya pada kelompoknya sebagai *visual and mental activities*, (c) mengeluarkan pendapat atau bertanya terkait dengan materi pembelajaran sebagai *oral activities*, (d) aktif dalam diskusi intra kelompok sebagai *emotional activities*, (e) aktif menjadi tamu dan penerima tamu dalam strategi *two stay two stray* sebagai *motor activities*, dan (f) aktif dalam menyusun kesimpulan materi pembelajaran sebagai *writing activities*.

Menurut teori kognitif, belajar menunjukkan adanya jiwa yang sangat aktif, jiwa mengolah informasi yang diterima sipembelajar, tidak sekedar menyimpannya saja tanpa mengadakan transformasi. Gage and Berliner³⁶ dalam teorinya menyatakan bahwa anak memiliki sifat aktif, konstruktif, dan mampu merencanakan sesuatu.

³⁵Sardirman, *Interaksi dan Motivasi Belajar Mengajar*, (Jakarta: Raja Grafindo Persada. 2011), h.101.

³⁶Dimiyati dan Mudjiono, *Belajar dan Pembelajaran*, (Jakarta: PT Asdi Mahasatya. 2002), h. 45.

Anak mampu untuk mencari, menemukan dan menggunakan pengetahuan yang diperolehnya. Dalam proses belajar mengajar anak mampu mengidentifikasi, merumuskan masalah, mencari dan menentukan fakta, menganalisis, menafsirkan dan menarik kesimpulan³⁷.

4. Faktor- faktor yang mempengaruhi Aktivitas Belajar

Belajar adalah suatu proses yang menimbulkan terjadinya suatu perubahan atau pembaharuan dalam tingkah laku, berhasil atau tidaknya belajar tergantung kepada bermacam-macam faktor. Faktor yang mempengaruhi aktivitas belajar dibedakan menjadi dua yaitu: (a) faktor dari luar peserta didik, dan (b) faktor dari dalam peserta didik. Faktor dari luar peserta didik dapat berupa:

a. Faktor- faktor non sosial

Faktor non sosial seperti halnya keadaan udara, suhu udara, cuaca, tempat dan alat-alat yang digunakan untuk belajar. Semua faktor harus diatur sedemikian rupa sehingga faktor- faktor tersebut dapat menunjang proses pembelajaran yang dapat mendorong aktivitas pembelajaran peserta didik.

b. Faktor sosial

Faktor sosial adalah faktor manusia (sesama manusia), baik manusia itu (hadir) maupun tidak hadirannya. Kehadiran orang- orang lin pada waktu yang tidak sesuai akan mengganggu kegiatan pembelajaran.

³⁷Nana Sudjana, *Penilaian Hasil Proses Belajar Mengajar*, (Cet.16, Bandung: PT Remaja Rosdakarya, 2011), h. 61.

Sedangkan faktor dari dalam peserta didik dapat digolongkan menjadi dua, yaitu:

a. Faktor fisiologis

Faktor fisiologis ini merupakan keadaan jasmani peserta didik yang akan sangat berpengaruh pada aktivitas belajar yang dilakukan peserta didik. Keadaan jasmani yang sehat tentu akan berbeda dengan keadaan jasmani yang kurang sehat, serta nutrisi yang cukup untuk mendukung aktifitas.

b. Faktor psikologis

Faktor psikologis ini misalnya terdapat rasa ingin tahu yang tinggi dan ingin menyelidiki lebih luas, adanya sifat kreatif yang ada pada manusia dan keinginan untuk selalu maju. Faktor psikologis ini mendorong seseorang melakukan aktifitas untuk melakukan kegiatan belajar.

Selain itu faktor guru dan cara mengajarnya merupakan faktor yang terpenting karena sifat dan kepribadian guru, tinggi rendahnya pengetahuan guru dan bagaimana cara guru mengajarkan pengetahuan kepada peserta didik serta kecakapan guru dalam menggunakan alat-alat yang disediakan di sekolah, turut menentukan sikap/aktivitas dan hasil belajar yang dapat dicapai peserta didik³⁸.

Terdapat delapan faktor-faktor psikologis yang mempengaruhi aktivitas dalam belajar, yaitu:

³⁸ Ngalim purwanto. *Psikologi Pendidikan*, (Bandung: PT Remaja Rosdakarya, 2014), h 102.

- a. Perhatian, yaitu pemusatan energi psikis yang ditujukan kepada suatu objek penalaran atau dapat dikatakan sebagai banyak sedikitnya kesadaran yang menyertai aktivitas belajar oleh karena upaya guru untuk menarik perhatian peserta didik dalam pembelajaran sangatlah penting dalam mengotimalkan dalam proses pembelajaran.
- b. Pengamatan adalah cara mengenal dunia secara real. Baik dirinya sendiri maupun dilingkungan dengan segenap panca indra.
- c. Tanggapan, merupakan gambaran atau bekas yang tinggal dalam ingatan setelah orang melakukan pengamatan. Tanggapan akan memiliki pengaruh terhadap perilaku belajar setiap belajar peserta didik. Tanggapan dapat diartikan sebagai respon atau kesimpulan dari peserta didik setelah adanya pengamatan yang dilakukan.
- d. Fantasi, merupakan kemampuan untuk membentuk tanggapan- tanggapan baru berdasarkan atas tanggapan yang ada, atau dapat dikatakan sebagai fungsi yang memungkinkan individu untuk berorientasi dalam alam imajiner, menerobos dunia realitas. Dengan fantasi ini, peserta didik dapat mengembangkan tanggapan atas pengamatan secara luas.
- e. Ingatan, secara teoritis ingatan berfungsi mencamkan atau menerima kesan-kesan dari luar, menyimpan kesan, dan memproduksi kesan. Oleh karena itu, ingatan dapat diartikan sebagai kecakapan untuk menerima, menyimpan dan memproduksi kesan-kesan dari belajar.
- f. Berfikir, merupakan aktivitas mental untk dapat merumuskan pengertian, mensintesis dan menarik kesimpulan.

- g. Bakat, adalah salah satu kemampuan manusia untuk melakukan suatu kegiatan dan sudah ada sejak manusia itu ada. Hal ini dekat dengan persoalan inteligensia yang merupakan struktur mental yang melahirkan kemampuan untuk memahami sesuatu.
- h. Motivasi, motif diartikan sebagai daya upaya yang mendorong seseorang untuk melakukan sesuatu. Motivasi dapat dikatakan pula sebagai daya penggerak dari dalam dan di dalam subjek untuk melakukan aktivitas-aktivitas tertentu untuk mencapai tujuan³⁹.

Berdasarkan beberapa faktor yang telah diuraikan sebelumnya, maka dapat disimpulkan bahwa aktivitas belajar dipengaruhi dari dalam diri peserta didik itu sendiri dan juga dari faktor luar. Salah satu faktor luar yang dikemukakan sebelumnya adalah faktor dari model pembelajaran yang digunakan guru di dalam kelas. Model pembelajaran *two stay two stray* yang diterapkan dalam pembelajaran memiliki kelebihan yakni lebih berorientasi pada keaktifan⁴⁰.

E. Hasil Belajar

1. Pengertian hasil belajar

Hasil belajar biasanya dinyatakan dalam bentuk skor yang diperoleh siswa setelah mengikuti suatu tes hasil belajar yang dilakukan setelah selesai

³⁹Sardiman, *Interaksi dan Motivasi Belajar Mengajar*, (Jakarta : Rajawali Press), h 45.

⁴⁰Sumadi Surya Barata, 2014, h. 233.

program pengajaran. Untuk mengetahui hasil belajar perlu diadakan evaluasi.⁴¹

Hasil belajar merupakan hasil dari suatu interaksi atau tindak belajar dan tindak mengajar⁴². Hasil belajar diartikan juga sebagai kemampuan-kemampuan yang dimiliki oleh peserta didik setelah ia menerima pengalaman belajarnya⁴³. Hasil belajar dapat ditunjukkan dalam berbagai bentuk seperti berubahnya pengetahuan, pemahaman, sikap dan tingkah laku, keterampilan, kecakapan, dan kemampuannya serta perubahan aspek lain yang ada pada individu belajar.

Hasil belajar merupakan hasil yang dicapai oleh peserta didik dalam menuntut suatu pelajaran yang menunjukkan taraf kemampuan peserta didik dalam mengikuti program belajar dalam waktu tertentu. Hasil belajar dapat dicerminkan sebagai nilai yang menentukan berhasil dan tidaknya peserta didik dalam proses pembelajaran dan ditunjukkan dengan nilai atau angka yang diberikan oleh guru.

Menurut Dimiyati dan Mudjiono yang mengatakan bahwa “hasil belajar merupakan hasil dari suatu interaksi tindak belajar dan tindak mengajar.” Dari sisi guru, tindak mengajar diakhiri dengan proses evaluasi hasil belajar. Dari sisi peserta didik, hasil belajar merupakan berakhirnya pengajaran dari puncak proses belajar⁴⁴. Sedangkan menurut Benyamin S. Bloom (dalam Syamsudduha), hasil belajar

⁴¹Oemar Hamalik, *Proses Belajar Mengajar*, (Bandung: Bumi Aksara, 2006), h.30.

⁴²Dimiyanti dan Mudjiono, *Belajar dan Pembelajaran*, (Jakarta: Rineka Cipta, 2006), h.3.

⁴³Nana Sudjana, *Penilaian Hasil Proses Belajar Mengajar*, (Bandung: Remaja Rosdakarya, 2009), h.23.

⁴⁴Dimiyati dan Mudjiono, *Belajar dan Pembelajaran* (Cet. II, Jakarta: Rineka Cipta, 2002), hal. 3-4

dikelompokkan dalam tiga aspek yaitu aspek kognitif, aspek afektif, dan aspek psikomotor.

- a. Hasil belajar kognitif, aspek yang berkaitan dengan kemampuan berfikir yang terdiri dari enam jenjang yaitu pengetahuan, pemahaman, penerapan atau aplikasi, analisis, sintesis, dan evaluasi.
- b. Hasil belajar afektif, berkaitan dengan internalisasi sikap dan nilai yang terdiri dari lima jenjang yaitu menerima, menanggapi, menghargai, mengatur, dan karakterisasi dengan satu nilai atau nilai kompleks.
- c. Hasil belajar Psikomotor, berkaitan dengan keterampilan motorik dan kemampuan bertindak individu. Psikomotor juga memiliki enam tingkatan yaitu gerak refleks, gerakan dasar, kemampuan perseptual, gerakan kemampuan fisik, gerakan terampil dan gerakan indah dan kreatif.⁴⁵

Dalam melaksanakan proses pembelajaran agar hasil belajar peserta didik lebih baik dan ketuntasan belajar peserta didik lebih tercapai, maka diperlukan kreatifitas dalam penggunaan model pembelajaran oleh seorang guru. Adanya suatu strategi dalam pembelajaran akan membantu peserta didik dalam menerima ataupun menyerap dengan baik materi yang disampaikan gurunya sehingga hasil belajar dan tujuan pembelajaran tercapai dengan maksimal.

⁴⁵St. Syamsudduha, *Penilaian Berbasis Kelas* (Cet. Pertama, Yogyakarta: Aynat Publishing, 2014), hal. 19-37.

2. Faktor- Faktor yang Mempengaruhi Hasil Belajar

Faktor-faktor yang mempengaruhi hasil belajar dapat dibedakan menjadi tiga yaitu:

a. Faktor internal

Faktor internal merupakan faktor yang berasal dari diri individu yang belajar, meliputi: aspek fisiologi dan aspek psikologi. Aspek fisiologi individu yang belajar seperti kondisi umum jasmani yang dapat mempengaruhi semangat dan intensitas subyek belajar. Aspek psikologis yang mempengaruhi hasil belajar adalah kecerdasan, sikap, bakat, minat, dan motivasi.

b. Faktor eksternal

Faktor eksternal merupakan faktor yang berasal dari luar individu yang belajar, meliputi: aspek lingkungan sosial dan aspek lingkungan non sosial. Aspek lingkungan sosial antara lain: lingkungan belajar subyek belajar, seperti: guru, asisten, administrasi, teman kelas, keluarga subyek belajar, tetangga dan masyarakat. Aspek lingkungan non sosial antara lain: sarana dan prasarana belajar, kurikulum, administrasi, keadaan cuaca, dan waktu belajar yang digunakan oleh subyek belajar.

c. Faktor pendekatan belajar

Pendekatan dapat dipahami sebagai segala cara atau strategi yang digunakan subyek belajar dalam menunjang efektivitas dan efisiensi proses pembelajaran materi tertentu⁴⁶.

⁴⁶Muhibbin Syah, *Psikologi Pendidikan dengan Pendekatan Baru*, (Bandung: Rosdakarya, 2010), h. 132-139.

BAB III

METODOLOGI PENELITIAN

Metode penelitian pada dasarnya merupakan cara ilmiah untuk mendapatkan data dengan tujuan dan kegunaan tertentu. Berdasarkan hal tersebut terdapat empat kata kunci yang perlu diperhatikan yaitu: cara ilmiah, data, tujuan, dan kegunaan. Cara ilmiah berarti kegiatan penelitian itu didasarkan pada ciri-ciri keilmuan, yaitu rasional, empiris, dan sistematis. Rasional berarti kegiatan penelitian itu dilakukan dengan cara-cara yang masuk akal, sehingga terjangkau oleh penalaran manusia. Empiris berarti cara-cara yang dilakukan itu dapat diamati oleh indra manusia, sehingga orang lain dapat mengamati dan mengetahui cara-cara yang digunakan. Sistematis artinya, proses yang digunakan dalam penelitian itu menggunakan langkah-langkah tertentu yang bersifat logis⁴⁷.

A. Jenis dan Lokasi Penelitian

1. Jenis Penelitian

Jenis penelitian yang peneliti gunakan adalah *pre experimental* dengan *design One Grup Pretes-Postest Design*, di mana perlakuan diberikan pada satu kelompok eksperimen tanpa kelompok kontrol.

⁴⁷Sugiyono, *Metode Penelitian Kuantitatif, Kualitatif dan Kombinasi Mixed Methods*, (Bandung: Alfabeta, 2014), h. 3.

2. Lokasi Penelitian

Penelitian ini dilaksanakan di Madrasah Ibtidaiyah Swasta Guppi Borong Pa'la'la Kecamatan Pattallassang Kabupaten Gowa.

B. Desain Penelitian

Berdasarkan masalah dan tujuan penelitian yang akan dicapai maka desain penelitian yang sesuai adalah sebagai berikut:

| | | |
|----------------|-----------|----------------|
| Pre-test | Perlakuan | Post-test |
| O ₁ | X | O ₂ |

Keterangan :

O₁ : Test awal (*pre- test*)

X : Treatment atau perlakuan yaitu penerapan strategi *two stay two stray*

O₂ : Test akhir (*post-test*)

C. Pendekatan Penelitian

Untuk mengungkap data, fakta, dan informasi yang relevan dalam upaya memecahkan masalah penelitian maka digunakan pendekatan penelitian kuantitatif. Pendekatan kuantitatif merupakan pendekatan penelitian yang menekankan pada pengumpulan data yang berupa angka dan menggunakan analisis statistik sebagai dasar analisa dan pengambilan keputusan hasil penelitian.

D. Variabel Penelitian

Variabel penelitian adalah segala sesuatu yang menjadi objek pengamatan dalam penelitian dan memiliki variasi⁴⁸. Variabel dalam penelitian ini adalah:

1. Variabel bebas yakni variabel yang menyebabkan atau mempengaruhi, yaitu faktor-faktor yang diukur, dimanipulasi, atau dipilih oleh peneliti untuk menentukan hubungan antara fenomena yang diobservasi atau diamati⁴⁹. Variabel bebas dalam penelitian ini yaitu penerapan *strategi two stay two stray* dalam pembelajaran IPA.
2. Variabel terikat yakni variabel yang diamati dan diukur untuk menentukan ada tidaknya pengaruh dari variabel bebas⁵⁰. Variabel terikat dalam penelitian ini adalah aktivitas belajar dan hasil belajar peserta didik.

E. Populasi dan Sampel Penelitian

1. Populasi

Populasi adalah wilayah generalisasi yang terdiri atas obyek/subyek yang mempunyai kuantitas dan karakteristik tertentu yang ditetapkan oleh peneliti untuk dipelajari dan kemudian ditarik kesimpulannya. Populasi dalam penelitian ini adalah seluruh peserta didik kelas V Tahun Ajaran 2017/2018 MIS Borong Pa'la'la Kecamatan Pattallassang Kabupaten Gowa yang berjumlah 20 orang.

⁴⁸Punaji Setyosari, *Metode Penelitian Pendidikan dan Pengembangan*, (Jakarta: Kencana Prenadamedia, 2013), h. 138.

⁴⁹Punaji Setyosari, *Ibid*, h. 141.

⁵⁰Muhammad Khalifah Mustami, *Metodologi Penelitian Pendidikan*, (Yogyakarta: Aynat Publishing, 2015), h. 46.

2. Sampel

Sampel adalah bagian dari jumlah dan karakteristik yang dimiliki oleh populasi tersebut. Bila populasi besar dan peneliti tidak mungkin mempelajari semua yang ada pada populasi, misalnya karena keterbatasan dana, tenaga dan waktu, maka peneliti dapat menggunakan sampel yang diambil dari populasi itu⁵¹. Sampel yang digunakan dalam penelitian ini adalah sampel jenuh yakni teknik pengambilan sampel dimana semua anggota populasi digunakan sebagai sampel yang berjumlah 20 orang peserta didik.

F. Metode Pengumpulan Data

Terdapat dua hal utama yang mempengaruhi kualitas dari hasil penelitian, yaitu kualitas instrumen penelitian dan kualitas pengumpulan data⁵². Teknik pengumpulan data merupakan langkah yang paling utama dalam penelitian, karena tujuan utama dari penelitian adalah mendapatkan data⁵³. Adapun metode pengumpulan data dalam penelitian ini adalah sebagai berikut:

1. Observasi

Observasi yaitu melakukan pengamatan secara langsung terhadap objek penelitian untuk melihat dari dekat kegiatan yang dilakukan⁵⁴. Menurut Sanjaya bahwa “observasi adalah teknik penilaian dengan cara mengamati tingkah laku pada

⁵¹Sugiyono, *Metode Penelitian Kuantitatif, Kualitatif, R & D*, (Bandung, Alfabeta, 2014). h. 81- 85.

⁵²*Ibid*, h. 193.

⁵³*Ibid*, h. 308.

⁵⁴Riduwan, *Belajar Mudah Penelitian* (Bandung: Alfabeta, 2004), h. 76.

suatu situasi tertentu”⁵⁵. Berdasar dari pengertian tersebut, maka observasi merupakan pengamatan yang dilakukan oleh peneliti (dengan bantuan teman sejawat) terhadap proses belajar mengajar di kelas.

Jenis data yang dikumpulkan melalui teknik observasi adalah data tentang aktivitas belajar peserta didik. Adapun instrumen observasi yang digunakan adalah model *checklist* (√) untuk observasi aktivitas belajar peserta didik.

2. Test

Test adalah alat untuk mengumpulkan data yang sifatnya mengevaluai hasil proses (*post-test*) atau untuk mendapatkan kondisi awal sebelum proses (*pre-test*)⁵⁶. Tester artinya orang yang melaksanakan tes, pembuat tes atau *eksperimentor* adalah orang yang sedang melakukan percobaan, dan *testee* adalah pihak yang sedang dikenai tes atau pihak yang sedang dikenai percobaan (peserta tes). Jenis data yang dikumpulkan melalui teknik tes adalah data hasil tes peserta didik sebelum dan setelah pelaksanaan pembelajaran kooperatif tipe *two stay two stray*.

G. Instrumen Penelitian

Instrument penelitian merupakan alat bantu bagi peneliti dalam mengumpulkan data. Adapun instrument penelitian yang digunakan dalam penelitian ini adalah:

⁵⁵Wena Sanjaya, *Strategi Pembelajaran Berorientasi Standar Proses Pendidikan*. (Jakarta: Kencana Prenada Media Group, 2006), h. 357.

⁵⁶Husein Umar, *Metode penelitian untuk Skripsi dan Tesis Bisnis*, (Jakarta : PT Rajagrafindo Persada , 2014) h. 52.

1. Lembar Observasi merupakan instrument yang digunakan peneliti untuk mengamati aktivitas belajar peserta didik pada saat proses belajar mengajar berlangsung.
2. Instrumen tes merupakan instrumen yang digunakan peneliti untuk menilai hasil belajar peserta didik. Instrumen tes yang digunakan adalah tes tulisan dalam bentuk pilihan ganda dengan jumlah item soal 15. Kriteria penilaian untuk soal pilihan ganda menggunakan kriteria objektif yakni jika jawaban benar diberi skor 1 dan jika salah diberi skor 0. Adapun untuk menentukan nilai akhir hasil tes menggunakan persamaan sebagai berikut:

$$\text{Nilai Hasil Belajar} = \frac{\text{Skor perolehan}}{\text{Total Skor Ideal}} \times 100$$

Sebelum instrumen tersebut digunakan, terlebih dahulu dilakukan pengujian persyaratan instrumen yang meliputi uji validitas dan uji reliabilitas (keandalan).

a. Uji Validitas

Suatu instrumen dinyatakan valid apabila instrumen yang item-itemnya benar-benar mengukur kemampuan peserta didik dalam bidang Ilmu Pengetahuan Alam (IPA) tetapi bukan kemampuan bidang yang lain. Jenis validitas yang digunakan dalam penelitian ini adalah.

- 1) Validitas isi, yaitu melihat relevansi antara indikator pembelajaran dengan item-item tes. Teknik yang digunakan untuk mengetahui validitas isi menggunakan teknik relevansi ahli/pakar dan teman sejawat, yaitu para ahli/guru yang berkecimpung dengan mata pelajaran IPA, perhitungan relevansi terhadap

validitas isi dilakukan dengan rumus Gregory⁵⁷. Koefisien validitas isi dihitung berdasarkan rumus berikut.

$$\text{Validitas Isi} = \frac{D}{(A+B+C+D)}$$

| | | Relevansi Lemah (butir bernilai 1 atau 2) | Relevansi Kuat (butir bernilai 3 atau 4) |
|-------------|--|--|---|
| Validator 2 | Relevansi Lemah (butir bernilai 1 atau 2) | A | B |
| | Relevansi Kuat (butir bernilai 3 atau 4) | C | D |

Gambar 3.1. Model Kesepakatan Antar Validator untuk Validitas Isi

Berdasarkan masukan/saran dari para pakar, maka instrumen yang telah dikembangkan dilakukan revisi dan jika koefisien validitas isi tersebut tinggi (>75%), maka dapat dinyatakan bahwa secara teoretis instrumen tersebut valid⁵⁸.

- 2) Uji validitas empiris (validitas butir tes) menggunakan analisis korelasi point biserial untuk tes objektif model pilihan ganda karena datanya berbentuk skor dikotomi (0 dan 1). Indeks korelasi yang diberi lambang r_{pbi} dapat diperoleh dengan menggunakan rumus sebagai berikut⁵⁹:

$$r_{pbi} = \frac{M_p - M_t}{SD_t} \sqrt{\frac{p}{q}}$$

⁵⁷Ruslan. *Validitas Isi*. (Buletin Pa'buritta No. 10 Tahun VI September 2009. Makassar: LPMP Sulawesi Selatan), h. 19.

⁵⁸*Ibid.*, h.19.

⁵⁹Sudaryono, *Dasar-dasar Evaluasi Pembelajaran*, (Cetakan Pertama. Yogyakarta: Graha Ilmu, 2012), h. 149.

Keterangan:

r_{pbi} = Koefisien korelasi point biserial yang melambangkan kekuatan korelasi (koefisien validitas item)

M_p = Skor rata-rata hitung dimiliki oleh *testee*, untuk butir item yang bersangkutan telah dijawab dengan betul.

M_t = Skor rata-rata dari skor total

SD_t = Deviasi standar dari skor total

p = Proporsi *testee* yang menjawab betul terhadap butir item yang sedang diuji validitas itemnya.

q = Proporsi *testee* yang menjawab salah terhadap butir item yang sedang diuji validitas itemnya.

Untuk menafsirkan koefisien korelasi skor butir terhadap skor totalnya dapat menggunakan kriteria yang dikemukakan Widoyoko bahwa “butir memiliki skor lebih besar dari standar minimal (0,3) dapat dinyatakan valid”⁶⁰. Untuk kemudahan dan keakuratan hasil analisis data digunakan program Microsoft Excel.

b. Reliabilitas

Uji persyaratan yang kedua untuk tes yang baik yaitu reliabilitas, suatu tes dikatakan reliabel apabila tes tersebut dapat menunjukkan kestabilan pada hasil pengukuran. Analisis uji reliabilitas instrumen tes menggunakan metode Kuder-

⁶⁰Widayoko, E.P., *Evaluasi Program Pembelajaran; Panduan Praktis Bagi Pendidik dan Calon Pendidikan*. (Cetakan Ketiga. Yogyakarta: Pustaka Pelajaran, 2011), h. 70.

Richardson (KR-20) untuk tes objektif model pilihan ganda. Persamaan yang digunakan untuk mengestimasi koefisien reliabilitas adalah⁶¹:

$$KR-20 = \frac{k}{k-1} \left(\frac{SD^2 - \sum p_i \times q_i}{SD^2} \right)$$

Keterangan:

k = banyaknya butir tes

SD² = varians skor tes total

p_i = proporsi jawaban benar pada sebuah butir tes

q_i = proporsi jawaban salah pada sebuah butir tes

Interpretasi terhadap koefisien reliabilitas merupakan interpretasi relatif, namun dalam penelitian ini suatu instrumen tes dikatakan reliabel jika memiliki koefisien reliabilitas yang lebih besar dari standar reliabilitas sebesar 0,7.⁶²

H. Teknik Pengolahan dan Analisis Data

Analisis data yang dilakukan untuk memperoleh data tentang perbedaan hasil pre-test dan post-test adalah:

1. Menentukan skor butir dan skor peserta, yaitu dengan penentuan skor dari masing-masing butir dan masing-masing peserta dari jumlah jawaban benar pada tes yang telah dikerjakan.
2. Melakukan konversi skor mentah menjadi skor standar untuk menentukan nilai hasil belajar peserta tes, kemudian dilakukan analisis deskriptif yang meliputi

⁶¹Kusaeri & Suprananto, *Pengukuran dan Penilaian Pendidikan*. (Cetakan Pertama. Yogyakarta: Graha Ilmu, 2012), h. 89.

⁶²Widayoko, E.P., *Ibid.*, h. 71.

analisis frekuensi, persentase, skor terendah, skor sedang, skor tertinggi, dan mean. Hal ini dimaksudkan untuk menggambarkan aktivitas dan hasil belajar belajar peserta didik.

Untuk membantu dalam analisis deskriptif nilai hasil belajar dan aktivitas belajar peserta didik, maka digunakan persamaan-persamaan sebagai berikut:

- a. Mencari rata-rata hitung⁶³

$$\mu = \frac{\sum X}{n}$$

Keterangan:

μ = Nilai rata-rata sampel

X = Nilai hasil tes murid

n = Jumlah murid

- b. Persentase skor pencapaian⁶⁴

$$P = \frac{A}{B} \times 100\%$$

Keterangan:

P = Persentase respon siswa

A = Proporsi siswa yang melakukan

B = Jumlah siswa (populasi)

Pengukuran aktivitas belajar peserta didik ke dalam skala deskriptif digunakan norma absolut skala tiga⁶⁵, yakni:

⁶³Tiro, M.A. *Dasar-dasar Statistika*. (Ujung Pandang: Badan Penerbit UNM, 1999), h. 138.

⁶⁴Trianto. *Mendesain Model Pembelajaran Inovatif-Progresif*. (Jakarta: Kencana Prenada Media Group, 2009), h. 243.

- 1) Skor aktivitas belajar 1 – 2 dikategorikan rendah.
- 2) Skor aktivitas belajar 3 – 4 dikategorikan cukup.
- 3) Skor aktivitas belajar 5 – 6 dikategorikan tinggi.

Adapun kriteria atau skala deskriptif yang digunakan untuk menentukan kategori hasil belajar adalah berdasarkan teknik kategorisasi standar⁶⁶ sebagai berikut:

Tabel 3.1. Kategorisasi Standar Nilai Hasil Belajar

| Interval Nilai (Angka 100) | Kategori (Skala Deskriptif) |
|-------------------------------|--------------------------------|
| Nilai 85 – 100 | Sangat tinggi |
| Nilai 70 – 84 | Tinggi |
| Nilai 55 – 69 | Cukup |
| Nilai 40 – 54 | Kurang |
| Nilai 0 – 39 | Sangat kurang (Gagal) |

3. Teknik pengujian hipotesis. Analisis yang digunakan untuk menguji hipotesis yang diajukan dalam penelitian ini adalah t-tes. t-tes dipilih karena hipotesis yang diuji membandingkan hasil pre-test dan post-test sehingga dapat diketahui perbedaan hasil kedua tes tersebut. Hipotesis statistik yang diuji adalah:

$$H_0 : \mu_1 = \mu_2$$

$$H_i : \mu_1 \neq \mu_2$$

Kriteria pengujian yaitu; terima H_0 jika $p > 0,05$, sebaliknya tolak H_0 jika $p < 0,05$.

Rumus yang digunakan adalah sebagai berikut⁶⁷:

⁶⁵Safari, *Evaluasi Pembelajaran*. (Jakarta: Departemen Pendidikan Nasional Direktorat Jenderal Pendidikan Dasar dan Menengah Direktorat Tenaga Kependidikan, 2003), h. 54.

⁶⁶ *Ibid.*, h.78

$$t = \frac{\bar{X}_1 - \bar{X}_2}{\sqrt{\frac{S_1^2}{n_1} + \frac{S_2^2}{n_2}}}$$

Dimana :

\bar{X}_1 = rata – rata pre – tes

\bar{X}_2 = rata – rata post – tes

S_1^2 = varians sampel (pre – tes)

S_2^2 = varians sampel (post – tes)

N_1 = jumlah sampel pre - tes

N_2 = jumlah sampel post - tes

Sebelum dilakukan pengujian terhadap data penelitian, terlebih dahulu dilakukan uji persyaratan statistik parametrik yaitu: uji normalitas dan uji homogenitas varians. Untuk memudahkan uji persyaratan dan uji hipotesis maka digunakan program analisis data SPSS 23.



⁶⁷Sugiyono, *Metode Penelitian Kombinasi (Mixed Methods)*, (Bandung: Alfabeta Bandung, 2011), h. 138.

BAB IV

HASIL PENELITIAN DAN PEMBAHASAN

A. Hasil Penelitian

1. Analisis Deskriptif

- a. Aktivitas dan Hasil Belajar Peserta Didik Kelas V MIS Guppi Borong Pa'la'la Kecamatan Pattallassang Kabupaten Gowa Sebelum Menggunakan Strategi *Two Stay Two Stray*

Untuk mendapatkan gambaran aktivitas belajar peserta didik kelas V yang berjumlah 20 orang dalam pembelajaran IPA sebelum menggunakan strategi *two stay two stray* maka digunakan instrumen pengumpul data berupa lembar observasi model ceklist. Aktivitas yang diamati berupa (a) menyimak informasi tentang tujuan pembelajaran (*listening activities*), (b) mempelajari materi yang diberikan guru (*visual and mental activities*) (c) mengeluarkan pendapat atau bertanya terkait dengan materi pembelajaran (*oral activities*), (d) yakni aktif bertanya kepada teman sebaya terkait tugas yang diberikan (*emotional activities*), (e) dalam memberikan jawaban kepada teman sebaya terkait tugas yang diberikan (*motor activities*), dan (f) aktif dalam menyusun kesimpulan materi pembelajaran (*writing activities*).

Berdasarkan hasil observasi aktivitas peserta didik kelas V MIS Guppi Borong Pa'la'la sebelum menggunakan strategi *two stay two stray* dalam pembelajaran (lihat Lampiran 5), diperoleh gambaran data deskriptif berupa distribusi skor aktivitas peserta didik bergerak dari skor minimum 1 ke skor maksimum 6, skor rata-rata (*mean*) sebesar 3,2; dan median sebesar 4. Deskriptif data ini dapat ditafsirkan bahwa

skor rata-rata (*mean*) dan skor median aktivitas belajar peserta didik tidak jauh berbeda yang berarti data cenderung berdistribusi normal. Adapun distribusi frekuensi, persentase, dan kategori aktivitas belajar peserta didik dalam pembelajaran IPA sebelum menggunakan strategi *two stay two stray* dapat dilihat pada tabel berikut.

Tabel 4.1. Distribusi Frekuensi Aktivitas Belajar Peserta Didik Kelas V MIS Guppi Borong Pa'la'la Kecamatan Pattallassang Kabupaten Gowa Sebelum Mengguna-kan Strategi *Two Stay Two Stray*

| No | Rentang Nilai | Kategori Aktivitas | Frekuensi | Persentase (%) |
|--------|---------------|--------------------|-----------|----------------|
| 1 | 1 – 2 | Rendah | 8 | 40% |
| 2 | 3 – 4 | Cukup | 6 | 30% |
| 3 | 5 – 6 | Tinggi | 6 | 30% |
| Jumlah | | | 20 | 100% |

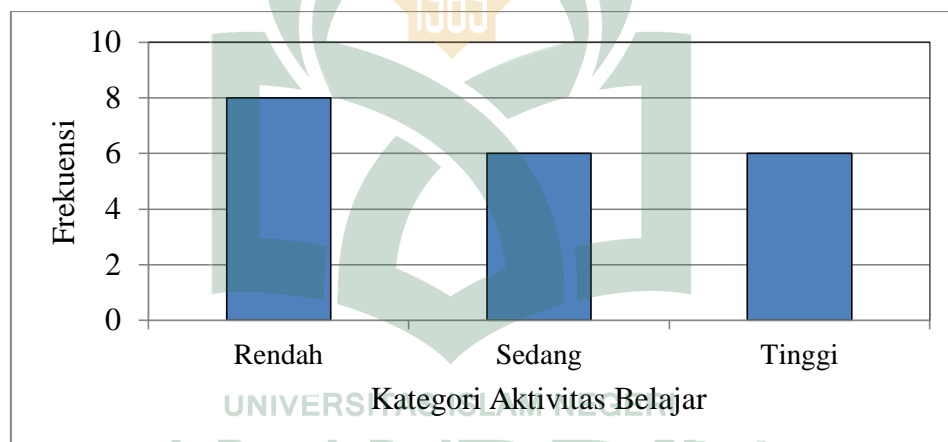
Sumber Data: Hasil Observasi, Agustus 2017.

Berdasarkan tabel 4.1 sebelumnya diperoleh gambaran bahwa aktivitas belajar dengan kategori rendah memiliki tingkat persentase yang tinggi sebesar 40%, sedangkan aktivitas belajar peserta didik dengan kategori cukup dan tinggi masing-masing memiliki tingkat persentase sebesar 30%.

Adapun jika dilihat berdasarkan jenis aktivitas belajar yang muncul, maka berdasarkan hasil observasi sebagaimana pada Lampiran 5 diperoleh gambaran bahwa aktivitas (a) menyimak informasi tentang tujuan pembelajaran sebagai *listening activities* tingkat realisasinya sebesar 85% dari total 20 peserta didik, (b) mempelajari materi yang diberikan guru sebagai *visual and mental activities* tingkat realisasinya sebesar 55%, (c) mengeluarkan pendapat atau bertanya terkait dengan materi pembelajaran sebagai *oral activities* tingkat realisasinya hanya 35%.

Sedangkan aktivitas (d) yakni aktif bertanya kepada teman sebaya terkait tugas yang diberikan sebagai *emotional activities* tingkat realisasinya hanya 40%, (e) dalam memberikan jawaban kepada teman sebaya terkait tugas yang diberikan sebagai *motor activities* tingkat realisasinya hanya 45% dan (f) aktif dalam menyusun kesimpulan materi pembelajaran sebagai *writing activities* tingkat realisasinya hanya 60% dari total 20 peserta didik.

Jika data pada tabel 4.1 divisualkan dalam bentuk grafik batang hasilnya dapat dilihat pada gambar berikut.



Gambar 4.1. Grafik Distribusi Frekuensi Kategori Aktivitas Belajar Peserta Didik Sebelum Menggunakan Strategi *Two Stay Two Stray*

Sedangkan hasil belajar peserta didik kelas V dalam pembelajaran IPA sebelum menggunakan strategi *two stay two stray* diperoleh dengan melakukan pre-test. Instrumen tes yang digunakan adalah instrumen tes yang dikembangkan oleh peneliti. Sebelum digunakan dalam pengumpulan data, instrumen tes diuji validitas dan reliabilitasnya. Uji validitas instrumen tes meliputi uji validitas isi dan uji validitas butir secara empirik. Teknik yang digunakan untuk mengetahui validitas isi

menggunakan teknik relevansi ahli/pakar dan teman sejawat, yaitu para ahli/guru yang berkecimpung dengan mata pelajaran IPA, perhitungan relevansi terhadap validitas isi dilakukan dengan rumus Gregory. Berdasarkan hasil perhitungan diperoleh nilai koefisien validitas isi sebesar 0,92, maka dapat dinyatakan bahwa secara teoretis instrumen tersebut valid (Lampiran 8).

Selanjutnya dilakukan uji validitas empirik dan reliabilitas instrumen dengan menguji cobakan instrumen kepada 20 orang peserta didik (yakni kelas VA). Instrumen dicobakan pada anggota populasi yang tidak termasuk anggota sampel penelitian tetapi memiliki karakteristik yang sama dengan populasi sebagai upaya untuk memperoleh tingkat validitas eksternal yang tinggi. Hasil uji validitas empirik (sebagaimana pada Lampiran 9) menunjukkan bahwa dari 15 butir tes hanya satu yang memiliki tingkat validitas butir yang rendah, yakni butir tes nomor 2, sedangkan perhitungan reliabilitas instrumen diperoleh koefisien sebesar 0,742 yang berarti instrumen andal digunakan untuk mengukur hasil belajar peserta didik. Hasil perhitungan uji reliabilitas dapat dilihat pada lampiran 9.

Berdasarkan pre-test diperoleh hasil belajar peserta didik kelas V MIS Borong Pa'la'la sebelum menggunakan strategi *two stay two stray* dalam pembelajaran diperoleh gambaran data deskriptif berupa distribusi nilai hasil belajar peserta didik bergerak dari nilai minimum 26,67 ke nilai maksimum 80, nilai rata-rata (*mean*) sebesar 54,67; dan median sebesar 53,33. Deskriptif data ini dapat ditafsirkan bahwa nilai rata-rata (*mean*) dan nilai median hasil belajar peserta didik tidak jauh berbeda yang berarti data cenderung berdistribusi normal. Adapun distribusi frekuensi,

persentase, dan kategori hasil belajar peserta didik dalam pembelajaran IPA sebelum menggunakan strategi *two stay two stray* dapat dilihat pada tabel 4.2 berikut.

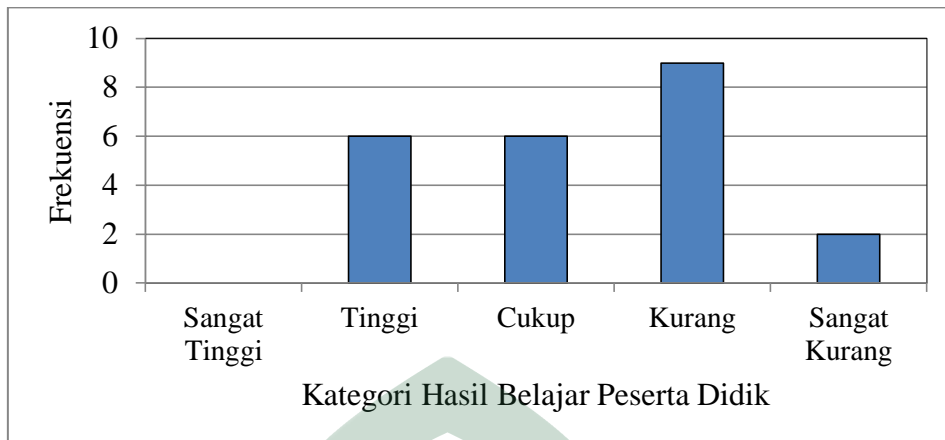
Tabel 4.2. Distribusi Frekuensi Hasil Belajar Peserta Didik Kelas V MIS Guppi Borong Pa'la'la Kecamatan Pattallassang Kabupaten Gowa Sebelum Mengguna-kan Strategi *Two Stay Two Stray*

| No | Interval Nilai | Skala Deskriptif | Frekuensi | Persentase (%) |
|--------|----------------|------------------|-----------|----------------|
| 1 | 85 – 100 | Sangat tinggi | 0 | 0% |
| 2 | 70 – 84 | Tinggi | 3 | 15% |
| 3 | 55 – 69 | Cukup | 6 | 30% |
| 4 | 40 – 54 | Kurang | 9 | 45% |
| 5 | 0 – 39 | Sangat kurang | 2 | 10% |
| Jumlah | | | 20 | 100% |

Sumber Data: Hasil Pre-Test, Agustus 2017.

Berdasarkan data pada tabel 4.2 sebelumnya tergambar bahwa hasil belajar IPA peserta didik kelas V dalam pembelajaran sebelum menggunakan strategi *two stay two stray* umumnya masih dikategorikan kurang sebesar 45% dari 20 peserta didik, sedangkan yang memperoleh nilai hasil belajar yang dikategorikan tinggi hanya 15% dari 20 peserta didik. Hasil ini menunjukkan bahwa hasil belajar peserta didik kelas V dalam pembelajaran IPA sebelum menggunakan strategi *two stay two stray* masih rendah dan belum menggambarkan pencapaian ketuntasan secara klasikal.

Jika data pada tabel 4.2 divisualkan dalam bentuk grafik batang hasilnya dapat dilihat pada gambar 4.2 berikut.



Gambar 4.2. Grafik Distribusi Frekuensi Kategori Hasil Belajar Peserta Didik Sebelum Menggunakan Strategi *Two Stay Two Stray*

- b. Aktivitas dan Hasil Belajar Peserta Didik Kelas V MIS Guppi Borong Pa'la'la Kecamatan Pattallassang Kabupaten Gowa Setelah Menggunakan Strategi *Two Stay Two Stray*

Berdasarkan hasil observasi aktivitas peserta didik kelas V MIS Guppi Borong Pa'la'la setelah menggunakan strategi *two stay two stray* dalam pembelajaran (lihat Lampiran 6), diperoleh data deskriptif berupa distribusi skor aktivitas peserta didik bergerak dari skor minimum 2 ke skor maksimum 6, skor rata-rata (*mean*) sebesar 4,7; dan median sebesar 5. Deskriptif data ini dapat ditafsirkan bahwa skor rata-rata (*mean*) dan skor median aktivitas belajar peserta didik tidak jauh berbeda yang berarti data cenderung berdistribusi normal. Adapun distribusi frekuensi, persentase, dan kategori aktivitas belajar peserta didik dalam pembelajaran IPA setelah menggunakan strategi *two stay two stray* dapat dilihat pada tabel berikut.

Tabel 4.3. Distribusi Frekuensi Aktivitas Belajar Peserta Didik Kelas V MIS Guppi Borong Pa'la'la Kecamatan Pattallassang Kabupaten Gowa Setelah Mengguna-kan Strategi *Two Stay Two Stray*

| No | Rentang Nilai | Kategori Aktivitas | Frekuensi | Persentase (%) |
|--------|---------------|--------------------|-----------|----------------|
| 1 | 1 – 2 | Rendah | 1 | 5% |
| 2 | 3 – 4 | Cukup | 7 | 35% |
| 3 | 5 – 6 | Tinggi | 12 | 60% |
| Jumlah | | | 20 | 100% |

Sumber Data: Hasil Observasi, Agustus 2017.

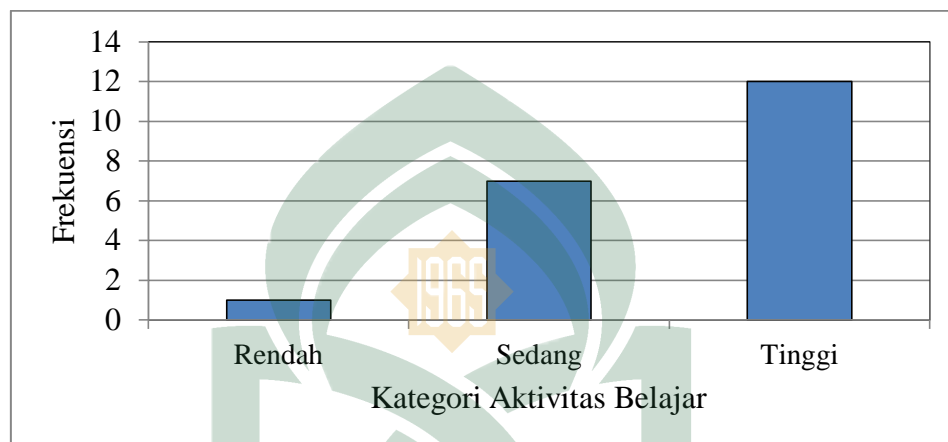
Berdasarkan tabel 4.3 sebelumnya diperoleh gambaran bahwa aktivitas belajar dengan kategori tinggi memiliki tingkat persentase yang tinggi sebesar 60%, sedangkan aktivitas belajar peserta didik dengan kategori cukup memiliki tingkat persentase sebesar 35%.

Adapun jika dilihat berdasarkan jenis aktivitas belajar yang muncul, maka berdasarkan hasil observasi sebagaimana pada Lampiran 6 diperoleh gambaran bahwa aktivitas (a) menyimak informasi tentang tujuan pembelajaran sebagai *listening activities* tingkat realisasinya sebesar 100% dari total 20 peserta didik, (b) mempelajari sub materi yang menjadi tugasnya pada kelompoknya sebagai *visual and mental activities* tingkat realisasinya sebesar 80%, (c) mengeluarkan pendapat atau bertanya terkait dengan materi pembelajaran sebagai *oral activities* tingkat realisasinya hanya 75%.

Sedangkan aktivitas (d) yakni aktif dalam diskusi intra kelompok sebagai *emotional activities* tingkat realisasinya hanya 70%, (e) aktif menjadi tamu dan penerima tamu dalam strategi *two stay two stray* sebagai *motor activities* tingkat

realisasinya 60% dan (f) aktif dalam menyusun kesimpulan materi pembelajaran sebagai *writing activities* tingkat realisasinya 85% dari total 20 peserta didik.

Jika data pada tabel 4.3 divisualkan dalam bentuk grafik batang hasilnya dapat dilihat pada gambar berikut.



Gambar 4.3. Grafik Distribusi Frekuensi Kategori Aktivitas Belajar Peserta Didik Setelah Menggunakan Strategi *Two Stay Two Stray*

Sedangkan hasil belajar peserta didik kelas V dalam pembelajaran IPA setelah menggunakan strategi *two stay two stray* diperoleh dengan melakukan post-test. Instrumen tes yang digunakan adalah instrumen tes yang dikembangkan oleh peneliti dan telah dinyatakan valid dan reliabel.

Berdasarkan post-test diperoleh hasil belajar peserta didik kelas V MIS Guppi Borong Pa'la'la setelah menggunakan strategi *two stay two stray* dalam pembelajaran berupa distribusi nilai hasil belajar peserta didik yang bergerak dari nilai minimum 46,67 ke nilai maksimum 93,33, nilai rata-rata (*mean*) sebesar 76,67; dan median sebesar 76,67. Deskriptif data ini dapat ditafsirkan bahwa nilai rata-rata (*mean*) dan nilai median hasil belajar peserta didik tidak jauh berbeda yang berarti data

cenderung berdistribusi normal. Adapun distribusi frekuensi, persentase, dan kategori hasil belajar peserta didik dalam pembelajaran IPA setelah menggunakan strategi *two stay two stray* dapat dilihat pada tabel 4.4 berikut.

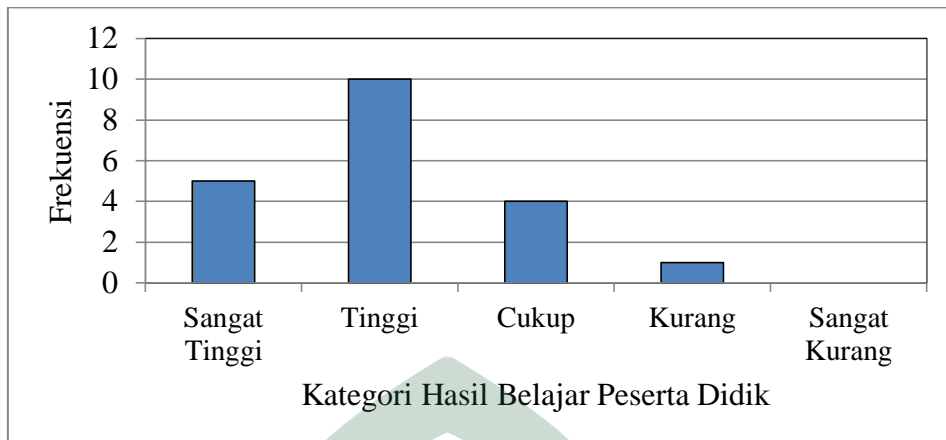
Tabel 4.4. Distribusi Frekuensi Hasil Belajar Peserta Didik Kelas V MIS Guppi Borong Pa'la'la Kecamatan Pattallassang Kabupaten Gowa Setelah Mengguna-kan Strategi *Two Stay Two Stray*

| No | Interval Nilai | Skala Deskriptif | Frekuensi | Persentase (%) |
|--------|----------------|------------------|-----------|----------------|
| 1 | 85 – 100 | Sangat tinggi | 5 | 25% |
| 2 | 70 – 84 | Tinggi | 10 | 50% |
| 3 | 55 – 69 | Cukup | 4 | 20% |
| 4 | 40 – 54 | Kurang | 1 | 5% |
| 5 | 0 – 39 | Sangat kurang | 0 | 0% |
| Jumlah | | | 20 | 100% |

Sumber Data: Hasil Post-Test, Agustus 2017.

Berdasarkan data pada tabel 4.4 sebelumnya tergambar bahwa hasil belajar IPA peserta didik kelas V dalam pembelajaran setelah menggunakan strategi *two stay two stray* umumnya dikategorikan tinggi sebesar 50% dari 20 peserta didik, sedangkan yang memperoleh nilai hasil belajar yang dikategorikan sangat tinggi sebesar 25% dari 20 peserta didik. Hasil ini menunjukkan bahwa hasil belajar peserta didik kelas V dalam pembelajaran IPA setelah menggunakan strategi *two stay two stray* lebih tinggi dibanding dengan pembelajaran sebelum menggunakan strategi *two stay two stray*.

Jika data pada tabel 4.4 divisualkan dalam bentuk grafik batang hasilnya dapat dilihat pada gambar 4.4 berikut.



Gambar 4.4. Grafik Distribusi Frekuensi Kategori Hasil Belajar Peserta Didik Setelah Menggunakan Strategi *Two Stay Two Stray*

2. Analisis Statistik Inferensial

a. Uji Prasyarat Analisis

1) Uji Normalitas

Uji normalitas dimaksudkan untuk mengetahui apakah data yang diperoleh berdistribusi normal atau tidak. Uji normalitas menggunakan uji normalitas *kolmogorov smirnov* dengan bantuan SPSS 23, kriteria uji yaitu jika *p-value* besar atau sama dengan nilai alpha 0,05, maka data tersebut berdistribusi normal. Jika terjadi nilai *p-value* lebih kecil dari 0,05, maka data tersebut tidak berdistribusi normal. Berdasarkan uji normalitas terhadap skor aktivitas belajar peserta didik baik sebelum dan sesudah menggunakan strategi *two stay two stray* dalam pembelajaran IPA hasilnya menunjukkan bahwa *p-value* sebesar 0,051 yang berarti lebih besar dari nilai alpha 0,05 (hasil uji normalitas dapat dilihat pada Lampiran 12). Dengan

demikian data skor aktivitas belajar peserta didik kelas V sebelum dan sesudah pembelajaran menggunakan strategi *two stay two stray* berdistribusi normal.

Adapun hasil uji normalitas untuk data nilai hasil belajar peserta didik kelas V sebelum dan sesudah menggunakan strategi *two stay two stray* pada pembelajaran IPA menunjukkan bahwa *p-value* sebesar 0,200 yang berarti lebih besar dari nilai alpha 0,05 (hasil uji normalitas dapat dilihat pada Lampiran 14). Dengan demikian data nilai hasil belajar peserta didik kelas V sebelum dan sesudah pembelajaran menggunakan strategi *two stay two stray* berdistribusi normal.

2) Uji Homogenitas Varians

Uji homogenitas bertujuan untuk mengetahui apakah varians skor yang diukur pada kedua sampel memiliki varians yang sama atau tidak. Populasi- populasi dengan varians yang sama besar dinamakan populasi dengan varians yang homogen, sedangkan populasi-populasi dengan varians yang tidak sama besar dinamakan populasi dengan varians yang heterogen.

Berdasarkan hasil uji homogenitas varians dengan bantuan SPSS 23 untuk data skor aktivitas belajar peserta didik kelas V sebelum menggunakan strategi *two stay two stray* pada pembelajaran IPA diperoleh nilai signifikansi (probabilitas) sebesar 0,052 yang berarti lebih besar atau sama dengan dari 0,05. Dengan demikian, dapat dinyatakan bahwa data mempunyai varians yang sama/homogen (hasil uji homogenitas dapat dilihat pada Lampiran 13).

Adapun hasil uji homogenitas varians dengan bantuan SPSS 23 untuk data nilai hasil belajar peserta didik kelas V sebelum menggunakan strategi *two stay two*

stray pada pembelajaran IPA diperoleh nilai signifikansi (probabilitas) sebesar 0,101 yang berarti lebih besar dari 0,05. Dengan demikian, dapat dinyatakan bahwa data mempunyai varians yang sama/homogen (hasil uji homogenitas dapat dilihat pada Lampiran 15).

b. Uji Analisis Hipotesis

Untuk menguji hipotesis yang diajukan dalam penelitian ini yang menyatakan bahwa “Terdapat pengaruh penggunaan strategi *two stay two stray* terhadap aktivitas dan hasil belajar Peserta didik Kelas V MIS Guppi Borongpa’la’la Kecamatan Pattallassang Kabupaten Gowa”, maka dilakukan uji hipotesis dengan menggunakan uji t. Uji t dilakukan dengan bantuan SPSS 23.

Hasil uji t terhadap data aktivitas belajar peserta didik diperoleh data, dengan nilai $df = 19$ dan nilai signifikansi yang digunakan SPSS adalah 0,05 maka dengan menggunakan uji dua sisi pada tabel t diperoleh harga t sebesar -5,090 dengan probabilitas 0,000 yang berarti lebih kecil dari 0,05. Dengan demikian, H_0 ditolak. Sehingga dapat ditarik pengertian bahwa terdapat perbedaan aktivitas belajar peserta didik kelas V MIS Guppi Borongpa’la’la Kecamatan Pattallassang Kabupaten Gowa antara sebelum dan sesudah pembelajaran menggunakan strategi *two stay two stray* pada pembelajaran IPA.

Selanjutnya, hasil uji t terhadap nilai hasil belajar peserta didik diperoleh data, dengan nilai $df = 19$ dan nilai signifikansi yang digunakan SPSS adalah 0,05 maka dengan menggunakan uji dua sisi pada tabel t diperoleh harga t sebesar -8,741 dengan

probabilitas 0,000 yang berarti lebih kecil dari 0,05. Dengan demikian, H_0 ditolak. Sehingga dapat ditarik pengertian bahwa terdapat perbedaan hasil belajar peserta didik kelas V MIS Borongpa'la'la Kecamatan Pattallassang Kabupaten Gowa antara sebelum dan sesudah pembelajaran menggunakan strategi *two stay two stray* pada pembelajaran IPA.

B. Pembahasan

1. Gambaran aktivitas belajar peserta didik yang diajar sebelum dan setelah menggunakan strategi *two stay two stray* peserta didik kelas V MIS Guppi Borong Pa'la'la Kecamatan Pattallassang Kabupaten Gowa

Aktivitas peserta didik kelas V pada saat pembelajaran IPA dengan menggunakan metode konvensional yang diamati berupa kegiatan menyimak informasi tentang tujuan pembelajaran (*listening activities*), mempelajari materi yang diberikan guru (*visual and mental activities*), mengeluarkan pendapat atau bertanya terkait dengan materi pembelajaran (*oral activities*), aktif bertanya kepada teman sebaya terkait tugas yang diberikan (*emotional activities*), memberikan jawaban kepada teman sebaya terkait tugas yang diberikan (*motor activities*), dan aktif dalam menyusun kesimpulan materi pembelajaran (*writing activities*) belum mengalami peningkatan yang berarti. Hal ini dibuktikan dengan tingkat rata-rata realisasi skor aktivitas belajar hanya 3,2 dengan persentase aktivitas yang terkategori rendah sebesar 40% dari 20 peserta didik.

Jika dibandingkan dengan aktivitas belajar peserta didik kelas V pada saat pembelajaran IPA yang menggunakan strategi *two stay two stray* mengalami

peningkatan yang cukup signifikan atau berarti. Aktivitas tersebut berupa kegiatan menyimak informasi tentang tujuan pembelajaran sebagai *listening activities* dengan tingkat realisasi 100%, kegiatan mempelajari sub materi yang menjadi tugasnya pada kelompoknya sebagai *visual and mental activities* dengan tingkat realisasinya 80%, mengeluarkan pendapat atau bertanya terkait dengan materi pembelajaran sebagai *oral activities* dengan tingkat realisasi 75%, keaktifan dalam diskusi intra kelompok sebagai *emotional activities* juga mengalami peningkatan dengan tingkat realisasi 70%, aktif menjadi tamu dan penerima tamu dalam strategi *two stay two stray* sebagai *motor activities* dengan tingkat realisasi 60% dan aktif dalam menyusun kesimpulan materi pembelajaran sebagai *writing activities* dengan tingkat realisasi 85% dari total 20 peserta didik.

Hal tersebut diperkuat dengan rata-rata skor realisasi 4,7 atau mendekati 5, artinya hampir setiap peserta didik ketika mengikuti proses pembelajaran IPA dengan menggunakan strategi *two stay two stray* melakukan aktivitas sebanyak 5 jenis kegiatan belajar. Dengan demikian, terbukti bahwa penerapan strategi *two stay two stray* dalam pembelajaran IPA meningkatkan aktivitas belajar peserta didik kelas V MIS Guppi Borong Pa'la'la Kecamatan Pattallassang Kabupaten Gowa.

2. Gambaran hasil belajar peserta didik sebelum dan setelah menggunakan strategi *two stay two stray* kelas V MIS Guppi Borong Pa'la'la Kecamatan Pattallassang Kabupaten Gowa

Hasil belajar peserta didik digambarkan dengan perolehan nilai setelah sebelumnya mengikuti serangkaian tes. Nilai hasil belajar peserta didik sebelum penerapan strategi *two stay two stray* dinyatakan tidak tuntas secara klasikal. Hal

tersebut ditandai dengan rendahnya capaian kategori hasil belajar peserta didik. Untuk peserta didik dengan kategori hasil belajar yang dikategorikan tinggi hanya 3 orang atau 15% dari keseluruhan 20 peserta didik.

Namun hal tersebut berbeda ketika pembelajaran IPA dilaksanakan dengan menggunakan strategi *two stay two stray*, yang mana hasil belajar peserta didik mengalami peningkatan yang signifikan. Capaian hasil belajar peserta didik yang terkategori tinggi meningkat menjadi 10 peserta didik atau 50% dan terdapat 5 peserta didik atau 25% dengan capaian kategori sangat tinggi. Dengan demikian terbukti bahwa penerapan strategi *two stay two stray* dalam pembelajaran IPA meningkatkan hasil belajar peserta didik kelas V MIS Guppi Borong Pa'la'la Kecamatan Pattallassang Kabupaten Gowa.

3. Pengaruh penggunaan strategi *two stay two stray* terhadap aktivitas dan hasil belajar Peserta didik Kelas V MIS Guppi Borongpa'la'la Kecamatan Pattallassang Kabupaten Gowa

Hasil penelitian yang telah dilakukan menunjukkan bahwa terdapat peningkatan aktivitas dan hasil belajar peserta didik kelas V dengan menggunakan strategi *two stay two stray*, yang berarti terdapat pengaruh yang signifikan terhadap penggunaan strategi *two stay two stray* terhadap aktivitas dan hasil belajar Peserta didik Kelas V MIS Guppi Borongpa'la'la Kecamatan Pattallassang Kabupaten Gowa. Hal ini diperkuat berdasarkan analisis statistic inferensial dengan menggunakan uji t, yang mana hasilnya mengonfirmasi bahwa perbedaan rata-rata aktivitas dan hasil

belajar sebelum penggunaan dan setelah penggunaan strategi *two stay two stray* cukup signifikan.

Hasil penelitian ini membuktikan relevansi teori yang menyatakan kelebihan strategi pembelajaran *two stay two stray*, diantaranya dapat diterapkan pada semua kelas/tingkatan, kecenderungan belajar peserta didik lebih bermakna, lebih berorientasi pada keaktifan berpikir peserta didik, meningkatkan motivasi dan hasil belajar peserta didik, memberikan kesempatan kepada peserta didik untuk menentukan konsep sendiri dengan cara memecahkan masalah, memberikan kesempatan kepada peserta didik untuk menciptakan kreativitas dalam berkomunikasi dengan teman sekelompoknya, membiasakan peserta didik untuk bersikap terbuka terhadap temannya, dan meningkatkan motivasi belajar peserta didik.

BAB V

PENUTUP

A. Kesimpulan

Berdasarkan hasil penelitian yang telah dilakukan di MIS Guppi Borong Pa'la'la Kecamatan Pattallassang Kabupaten Gowa maka dapat disimpulkan sebagai berikut:

1. Aktivitas dan hasil belajar peserta didik sebelum menggunakan strategi *two stay two stray* terkategori rendah dan tidak mengalami peningkatan yang signifikan.
2. Aktivitas dan hasil belajar peserta didik dengan menggunakan strategi *two stay two stray* mengalami peningkatan yang signifikan dan dikategorikan tinggi.
3. Peningkatan aktivitas dan hasil belajar peserta didik dengan menggunakan strategi *two stay two stray* menunjukkan adanya pengaruh yang signifikan,

B. Saran

Berdasarkan hasil penulisan dan pembahasan di atas, penulis memberikan saran yang kemungkinan dapat dijadikan tindak lanjut dari hasil penulisan yang dilakukan sebagai berikut:

1. Bagi Guru, dengan diketahuinya pengaruh strategi *two stay two stray* terhadap aktivitas belajar dan hasil belajar peserta didik Guru dapat mempertimbangkan strategi *two stay two stray* dalam memilih atau

menetapkan strategi pembelajaran yang sesuai dan efektif dalam menyampaikan materi pembelajaran sehingga peserta didik tidak bosan pada saat mengikuti proses pembelajaran

2. Bagi peserta didik, Melatih peserta didik bekerjasama dan memecahkan masalah dalam satu kelompok serta menghargai saran/pendapat/gagasan dari teman lain. Sehingga peserta didik dapat mengikuti proses pembelajaran yang efektif
3. Peneliti Selanjutnya dapat memberikan gambaran pada peneliti sebagai calon guru tentang keadaan sistem pembelajaran yang baik di sekolah dengan cara menerapkan strategi *two stay two stray*.

DAFTAR PUSTAKA

- Aqib, Zainal. 2013. *Model-model, Media, dan Strategi Pembelajaran Konstekstual Inovatif*. Bandung: Yrama Widya.
- Baharuddin, dkk., 2007. *Teori Belajar dan Pembelajaran*. Malang: Rusmedia.
- Darmansyah. 2011. *Strategi Pembelajaran Menyenangkan dengan humor* . Cet. Kedua, Jakarta: Bumi Aksara.
- Departemen Agama RI. 2002. *AL-Qur,an dan Terjemah* . Jakarta: Fajar Mulya
- E.P., Widayoko. 2011. *Evaluasi Program Pembelajaran; Panduan Praktis Bagi Pendidik dan Calon Pendidikan*.Cetakan Ketiga. Yogyakarta: Pustaka Pelajaran.
- Fitri , Hasmaynelis dan Yunia Wardi.”*Pengaruh Model Pembelajaran type two stay two stray Terhadap Hasil Belajar Ekonomi Pada Peserta didik Kelas X SMA Dian Andalas-Padang*”. Jurnal Pendidikan, h. 4.
- Hamalik, Oemar. 2004. *Psikologi Belajar dan Mengajar*. Cet. IV. Bandung: Sinar Baru Algensido.
- Hamalik .Oemar. 2006. *Proses Belajar Mengajar*. Bandung: Bumi Aksara.
- Hasbullah. 2005. *Dasar- dasar pendidikan*. Jakarta: Raja Grafindo Persada.
- Huda ,Miftahul. 2015. *Cooperative Learning*. Yogyakarta: Pustaka Pelajar.
- M.A ,Tiro. 1999. *Dasar-dasar Statistika*. Ujung Pandang: Badan Penerbit UNM.
- M ,Muslich. 2009. *KTSP Pembelajaran Berbasis Kompetensi dan Kontekstual*. Jakarta: Bumi Aksara.

- Mufarokah ,Anisatul. 2009. *Strategi Belajar Mengajar*. Yogyakarta: Teras.
- M ,Wena. 2009. *Strategi Pembelajaran Inovatif Kontemporer; Suatu Tinjauan Konseptual Operasional*. Cetakan Pertama. Jakarta: Bumi Aksara.
- Mulya, E. 2003. *Kurikulum Berbasis Kompetensi: konsep, karekteristik dan implementasi*. Bandung: Remaja Rosdakarya.
- Mustami Khalifah Muhammad. 2015. *Metodologi Penelitian Pendidikan*. Yogyakarta: Aynat Publishing.
- Purwanto ,Ngalim. 2014. *Psikologi Pendidikan*. Bandung: PT Remaja Rosdakarya.
- Riduwan. 2004. *Belajar Mudah Penelitian* . Bandung: Alfabeta.
- Ruslan. Validitas Isi. 2009. Buletin Pa'buritta No. 10 Tahun VI September Makassar: LPMP Sulawesi Selatan.
- Safari.2003. *Evaluasi Pembelajaran*. (Jakarta: Departemen Pendidikan Nasional Direktorat Jenderal Pendidikan Dasar dan Menengah Direktorat Tenaga Kependidikan.
- Sahabuddin. 2003. *Mengajar dan Belajar*. Cet. II, Makassar, Universitas Negeri Makassar. M A K A S S A R
- Sanjaya .Wina. 2006. *Strategi Pembelajaran*, (Bandung: Kencana Prenada Media Group.
- Sanjaya ,Wena. 2006. *Strategi Pembelajaran Berorientasi Standar Proses Pendidikan*. Jakarta: Kencana Prenada Media Group.

- Sanjaya, Wina. 2006. *Strategi Pembelajaran Berorientasi Standar Pendidikan*. Bandung: Kencana.
- Sardiman. *Interaksi dan Motivasi Belajar Mengajar*. Jakarta : Rajawali Press.
- Sardirman. 2011. *Interaksi dan Motivasi Belajar Mengajar*. Jakarta: Raja Grafindo Persada.
- Sudjana, Nana. 2000. *Paradigma Pendidikan Masa depan*. Yogyakarta: Rosda Karya.
- Setyosari, Punaji. 2013. *Metode Penelitian Pendidikan dan Pengembangan*. Jakarta: Kencana Prenadamedia.
- Soetoyoe, 1973. *Psikologi Pendidikan*. Jakarta: Dep. Pendidikan dan Kebudayaan RI.
- Shoimin ,Aris. 2014. *68 model Pembelajaran inovatif dalam kurikulum 2013*. Yogyakarta: Ar-ruzz Media.
- Sudaryono. 2012 *Dasar-dasar Evaluasi Pembelajaran*, (Cetakan Pertama. Yogyakarta: Graha Ilmu.
- Sudjana, Nana. 2011. *Penilaian Hasil Proses Belajar Mengajar*. Cet.16, Bandung: PT Remaja Rosdakarya.
- Kementerian Agama RI. 2014. *AL-Qur'an dan Terjemahannya Edisi Transliterasi Al-Jadid* . Solo: PT Tiga Serangkai Pustaka Mandiri.
- Sudjana ,Nana. 2009. *Penilaian Hasil Proses Belajar Mengajar*, Bandung: Remaja Rosdakarya.
- Sugiyono. 2011. *Metode Penelitian Kombinasi (Mixed Methods)*, Bandung: Alfabeta Bandung.
- Sugiyono. 2012 *.Statistik untuk penelitian* .Bandung: Alfabeta.

- Sugiyono. 2014. *Metode Penelitian Kuantitatif, Kualitatif , R & D*. Bandung, Alfabeta.
- Sugiyono. 2014. *Metode Penelitian Kuantitatif, Kualitatif dan Kombinasi Mixed Methods*. Bandung: Alfabeta.
- Slameto. 2003. *Belajar dan Faktor-faktor yang Mempengaruhinya*. Jakarta: Rineka Cipta.
- Suprijono, Agus. 2009. *Cooperatif Learning, Teori-teori dan Aplikasi Paikem*. Yogyakarta: Pustaka Pelajar.
- Suprananto& Kusaeri. 2012. *Pengukuran dan Penilaian Pendidikan*. Cetakan Pertama. Yokyakarta: Graha Ilmu.
- Suprijono , Agus. 2009. *Cooperatif Learning Teori dan Aplikasi Paikem*. Surabaya: Pustaka Pelajar.
- Syah, Muhibbin . 2010. *Psikologi Pendidikan dengan Pendekatan*.
- Syamsudduha, St. 2014. *Penilaian Berbasis Kelas*. Cet. Pertama, Yogyakarta: Aynat Publishing. Baru. Bandung: Rosdakarya.
- Trianto. 2009. *Mendesain Model Pembelajaran Inovatif-Progresif*. Jakarta: Kencana Prenada Media Group.
- Umar Husein, 2014. *Metode penelitian untuk Skripsi dan Tesis Bisnis*. Jakarta : PT Rajagrafindo Persada.
- W ,Sanjaya. 2006. *Strategi Pembelajaran Berorientasi Standar Proses Pendidikan*. Jakarta: Kencana Prenada Media Group.

Dimiyati dan mudjiono, 2002. *Belajar dan Pembelajaran*. Cet. II. Jakarta: Rineka Cipta.

Djamarah, Bahri Syaiful dan Aswan Zain. 1995. *Strategi Belajar Mengajar*. Jakarta : Rineka Cipta.

Dimiyati dan Mudjiono, 2002. *Belajar dan Pembelajaran*, Jakarta: PT Asdi Mahasatya.

Dimayanti dan Mudjiono. 2006. *Belajar dan Pembelajaran*. Jakarta: Rineka Cipta.

Dimiyati dan Mudjiono. 2002. *Belajar dan Pembelajaran* (Cet. II, Jakarta: Rineka Cipta.



HASIL DOKUMENTASI



HASIL DOKUMENTASI



HASIL DOKUMENTASI



HASIL DOKUMENTASI



HASIL DOKUMENTASI



HASIL DOKUMENTASI



UNIVERSITAS ISLAM NEGERI
ALAUDDIN
M A K A S S A R

HASIL DOKUMENTASI



LAMPIRAN 1. RENCANA PELAKSANAAN PEMBELAJARAN

Sekolah : MIS Borong Pa'la'la
Mata Pelajaran : Ilmu Pengetahuan Alam
Kelas / Semester : V (Lima) / I (Satu)
Materi Pokok : Organ Tubuh Manusia dan Hewan
Pertemuan / Waktu : Pertama / 2 x 30 menit

A. Standar Kompetensi

1. Mengidentifikasi fungsi organ tubuh manusia dan hewan

B. Kompetensi Dasar

- 1.1 Mengidentifikasi fungsi organ pernafasan manusia.
- 1.2 Mengidentifikasi fungsi organ pernapasan hewan misalnya ikan dan cacing tanah.

C. Indikator

1. Mengidentifikasi alat pernapasan pada manusia dan pada beberapa hewan
2. Membuat model tentang alat pernapasan pada manusia dan mendemonstrasikan cara kerja alat pernapasan tersebut.
3. Menjelaskan penyebab terjadinya gangguan alat pernapasan pada manusia, misalnya disebabkan karena menghirup udara tercemar, disebabkan karena merokok dan karena terinfeksi oleh kuman.
4. Membiasakan diri untuk memelihara kesehatan alat pernapasan

D. Materi pembelajaran

Alat Pernapasan Pada Manusia dan Hewan

- o Alat pernapasan manusia

E. Model/Metode dan Strategi Pembelajaran

- o Model : Pembelajaran Kooperatif
- o Metode : Ceramah dan Diskusi
- o Strategi : *Two Stay Two Stray*

F. Media Belajar

- o Buku IPA SD Kelas V, Penerbit Erlangga.
- o Lembar Kerja Kelompok.
- o toples plastik bening besar, pipet kecil bercabang tiga, plastisin, karet gelang, sedotan, tiga balon kecil, lakban, gunting, dan silet.

G. Rincian Kegiatan Pembelajaran

| | |
|--|-----------|
| 1. Pendahuluan <ul style="list-style-type: none">o Doa bersama dan dilanjutkan dengan mengecek kehadiran peserta didik.o Guru memberi motivasi dan apersepsi pada peserta didik | (5 menit) |
| 2. Kegiatan Inti <ul style="list-style-type: none">o Guru menyampaikan indikator dan kompetensi yang | (50 |

| | |
|---|------------------|
| <p>diharapkan dari proses pembelajaran.</p> <ul style="list-style-type: none"> ○ Peserta didik memahami peta konsep tentang alat pernafasan. ○ Selanjutnya guru membagi peserta didik menjadi 5 (lima) kelompok, masing-masing kelompok beranggotakan 4 orang yang bersifat heterogen. ○ Masing-masing kelompok diminta untuk menaikkan di atas meja alat dan bahan yang telah disediakan. ○ Masing-masing kelompok ditugaskan untuk membuat alat peraga yang menggambarkan proses pernafasan pada manusia. ○ Setelah kerja intra kelompok selesai, dua orang dari masing-masing kelompok meninggalkan kelompoknya untuk bertamu kepada kelompok lain. Sementara anggota kelompok yang tidak mendapat tugas sebagai duta berkewajiban menerima tamu dari kelompok lain. ○ Setelah para tamu selesai menunaikan tugasnya, mereka kembali ke kelompok masing-masing. ○ Masing-masing kelompok kembali mendiskusikan hasil kerja yang telah mereka lakukan. ○ Masing-masing kelompok menarik kesimpulan hasil kerja dan diskusi berdasarkan permasalahan yang diberikan. | <p>menit)</p> |
| <p>3. Penutup</p> <ul style="list-style-type: none"> ○ Guru memberikan penguatan terhadap hasil yang diperoleh peserta didik. ○ Sebelum menutup pembelajaran guru memberi pesan-pesan moral kepada peserta didik untuk pembentukan karakter. ○ Guru mengucapkan salam | <p>(5 menit)</p> |

H. Penilaian

1. Penilaian proses menggunakan LKK (lampiran 2) dan instrumen observasi aktivitas belajar peserta didik (lampiran 3).
2. Penilaian hasil menggunakan teknik tes
 - a. Teknik penilaian: tes tertulis
 - b. Bentuk instrumen: pilihan ganda
 - c. Teknik penskoran: setiap jawaban benar diberi skor 1 dan salah diberi skor 0

Mengetahui
Kepala Sekolah

Borong Pa'la'la,
Peneliti,

2017

(Salli,S.Ag)
NIP.197111252007101003

(Zakinah Buhari)

RENCANA PELAKSANAAN PEMBELAJARAN

Sekolah : MIS Borong Pa'la'la
Mata Pelajaran : Ilmu Pengetahuan Alam
Kelas / Semester : V (Lima) / I (Satu)
Materi Pokok : Organ Tubuh Manusia dan Hewan
Pertemuan / Waktu : Kedua / 2 x 30 menit

A. Standar Kompetensi

1. Mengidentifikasi fungsi organ tubuh manusia dan hewan.

B. Kompetensi Dasar

- 1.1 Mengidentifikasi fungsi organ tubuh manusia.
- 1.2 Mengidentifikasi fungsi organ pernapasan hewan misalnya ikan dan cacing tanah

C. Indikator

- Mengidentifikasi alat pernapasan pada manusia dan pada beberapa hewan
- Membuat model tentang alat pernapasan pada manusia dan mendemonstrasikan cara kerja alat pernapasan tersebut.
- Menjelaskan penyebab terjadinya gangguan pada alat pernapasan manusia, misalnya disebabkan karena menghirup udara tercemar, disebabkan karena merokok dan disebabkan karena terinfeksi oleh kuman.
- Membiasakan diri untuk memelihara kesehatan pada alat pernapasan

D. Materi Pembelajaran

Alat Pernapasan Pada Manusia dan Hewan

- Alat pernapasan manusia (hlm.3) –lanjutan–

E. Model/Metode dan Strategi Pembelajaran

- Model : Pembelajaran Kooperatif
- Metode : Ceramah dan Diskusi
- Strategi : *Two Stay Two Stray*

F. Media Belajar

- Buku IPA SD Kelas V, Penerbit Erlangga.
- Gambar organ pernafasan manusia.
- Stoples plastik bening besar pipa kecil bercabang tiga, plastisin, karet gelang, sedotan, tiga balon kecil, lakban, gunting, dan silet.

G. Rincian Kegiatan Pembelajaran

| | |
|---|-----------|
| 1. Pendahuluan <ul style="list-style-type: none">○ Doa bersama dan dilanjutkan dengan mengecek kehadiran peserta didik.○ Guru memberi apersepsi terkait pembelajaran sebelumnya. | (5 menit) |
| 2. Kegiatan Inti | |

| | |
|---|---------------|
| <ul style="list-style-type: none"> ○ Guru menyampaikan indikator dan kompetensi yang diharapkan dari proses pembelajaran. ○ Peserta didik mengamati gambar alat-alat pernafasan manusia. ○ Selanjutnya guru membagi peserta didik menjadi 5 (lima) kelompok, masing-masing kelompok beranggotakan 4 orang yang bersifat heterogen. ○ Masing-masing kelompok diberi permasalahan untuk didiskusikan jawabannya. ○ Kelompok 1 ditugaskan mendiskusikan fungsi alat-alat pernafasan manusia, kelompok 2 ditugaskan mendiskusikan proses pernafasan manusia, kelompok 3 ditugaskan mendiskusikan proses pernafasan dada, kelompok 4 ditugaskan mendiskusikan tentang pernafasan perut, dan kelompok 5 ditugaskan mendiskusikan penyebab gangguan pernafasan manusia. ○ Setelah diskusi intra kelompok, dua orang dari masing-masing kelompok meninggalkan kelompoknya untuk bertamu kepada kelompok lain. Sementara anggota kelompok yang tidak mendapat tugas sebagai duta berkewajiban menerima tamu dari kelompok lain. ○ Setelah para tamu selesai menunaikan tugasnya, mereka kembali ke kelompok masing-masing. ○ Masing-masing kelompok kembali mendiskusikan hasil kerja yang telah mereka lakukan. ○ Dengan bantuan guru, masing-masing kelompok menarik kesimpulan hasil diskusinya dan menuliskan pada Lembar Kerja Kelompok. | (50 menit) |
| <p>3. Penutup</p> <ul style="list-style-type: none"> ○ Guru memberikan kesimpulan terhadap hasil kegiatan pembelajaran. ○ Sebelum menutup pembelajaran guru memberi pesan-pesan moral kepada peserta didik untuk pembentukan karakter. ○ Guru mengucapkan salam | (5 menit) |

H. Penilaian

1. Penilaian proses menggunakan LKK (lampiran 2) dan instrumen observasi aktivitas belajar peserta didik (lampiran 3).
2. Penilaian hasil menggunakan teknik tes
 - a. Teknik penilaian: tes tertulis
 - b. Bentuk instrumen: pilihan ganda
 - c. Teknik penskoran: setiap jawaban benar diberi skor 1 dan salah diberi skor 0

Mengetahui
Kepala Sekolah
(Salli,S.Ag)

Borong
2017
Peneliti

Pa'la'la,

NIP.197111252007101003

(Zakinah Buhari)

RENCANA PELAKSANAAN PEMBELAJARAN

Sekolah : MIS Borong Pa'la'la
Mata Pelajaran : Ilmu Pengetahuan Alam
Kelas / Semester : V (Lima) / I (Satu)
Materi Pokok : Organ Tubuh Manusia dan Hewan
Pertemuan / Waktu : Ketiga / 2 x 30 menit

A. Standar Kompetensi

1. Mengidentifikasi fungsi organ tubuh manusia dan hewan.

B. Kompetensi Dasar

- 1.1 Mengidentifikasi fungsi organ tubuh manusia.
- 1.2 Mengidentifikasi fungsi organ pernapasan hewan misalnya ikan dan cacing tanah

C. Indikator

- Mengidentifikasi alat pernapasan pada manusia dan pada beberapa hewan
- Membuat model alat pada pernapasan manusia dan mendemonstrasikan cara kerja alat pernapasan tersebut
- Menjelaskan penyebab terjadinya gangguan pada alat pernapasan manusia, misalnya disebabkan karena menghirup udara tercemar, disebabkan karena merokok dan disebabkan karena terinfeksi oleh kuman.
- Membiasakan diri untuk memelihara kesehatan pada alat pernapasan

D. Materi Pembelajaran

- Alat Pernapasan Pada Manusia dan Hewan
- Alat pernapasan hewan

E. Model/Metode dan Strategi Pembelajaran

- Model : Pembelajaran Kooperatif
- Metode : Ceramah dan Diskusi
- Strategi : *Two Stay Two Stray*

F. Media Belajar

- Buku IPA SD Kelas V, Penerbit Erlangga.
- Gambar organ pernafasan hewan (serangga, ikan, katak dan burung).

G. Rincian Kegiatan Pembelajaran Siswa

| | |
|---|------------|
| 1. Pendahuluan <ul style="list-style-type: none">○ Doa bersama dan dilanjutkan dengan mengecek kehadiran peserta didik.○ Guru memberi apersepsi terkait pembelajaran sebelumnya. | (5 menit) |
| 2. Kegiatan Inti <ul style="list-style-type: none">○ Mengulang materi pertemuan sebelumnya dan membacakan indikator pencapaian pembelajaran. | (50 menit) |

| | |
|---|-----------|
| <ul style="list-style-type: none"> ○ Peserta didik mengamati gambar alat-alat pernafasan pada hewan. ○ Selanjutnya guru membagi peserta didik menjadi 5 (lima) kelompok, masing-masing kelompok beranggotakan 4 orang yang bersifat heterogen. ○ Masing-masing kelompok diberi permasalahan untuk didiskusikan jawabannya. ○ Kelompok 1 ditugaskan mendiskusikan deskripsi alat pernafasan burung, kelompok 2 ditugaskan mendiskusikan deskripsi alat pernafasan serangga, kelompok 3 ditugaskan mendiskusikan deskripsi alat pernafasan katak, kelompok 4 ditugaskan mendiskusikan deskripsi alat pernafasan ikan, dan kelompok 5 ditugaskan mendiskusikan deskripsi alat pernafasan hewan menyusui. ○ Setelah diskusi intra kelompok, dua orang dari masing-masing kelompok meninggalkan kelompoknya untuk bertamu kepada kelompok lain sebagaimana kegiatan-kegiatan sebelumnya. ○ Setelah para tamu selesai menunaikan tugasnya, mereka kembali ke kelompok masing-masing. ○ Masing-masing kelompok kembali mendiskusikan hasil kerja yang telah mereka lakukan. ○ Dengan bantuan guru, masing-masing kelompok menarik kesimpulan hasil diskusinya dan menuliskan pada Lembar Kerja Kelompok. | |
| <p>3. Penutup</p> <ul style="list-style-type: none"> ○ Memberikan kesimpulan bahwa hewan memiliki alat pernafasan yang berbeda-beda. ○ Sebelum menutup pembelajaran guru memberi pesan-pesan moral kepada peserta didik untuk pembentukan karakter. ○ Guru mengucapkan salam | (5 menit) |

H. Penilaian

1. Penilaian proses menggunakan LKK (lampiran 2) dan instrumen observasi aktivitas belajar peserta didik (lampiran 3).
2. Penilaian hasil menggunakan teknik tes
 - d. Teknik penilaian: tes tertulis
 - e. Bentuk instrumen: pilihan ganda
 - f. Teknik penskoran: setiap jawaban benar diberi skor 1 dan salah diberi skor 0.

Mengetahui
Kepala Sekolah

Borong
2017
Peneliti,

Pa'la'la,

(Salli,S.Ag)

NIP.197111252007101003

(Zakinah Buhari)



UNIVERSITAS ISLAM NEGERI
ALAUDDIN
M A K A S S A R

RENCANA PELAKSANAAN PEMBELAJARAN

Sekolah : MIS Borong Pa'la'la
Mata Pelajaran : Ilmu Pengetahuan Alam
Kelas / Semester : V (Lima) / I (Satu)
Materi Pokok : Organ Tubuh Manusia dan Hewan
Pertemuan / Waktu : Keempat / 2 x 30 menit

A. Standar Kompetensi

1. Mengidentifikasi fungsi organ tubuh manusia dan hewan.

B. Kompetensi Dasar

- 1.1 Mengidentifikasi fungsi organ tubuh manusia.
- 1.2 Mengidentifikasi fungsi organ pernapasan hewan misalnya ikan dan cacing tanah

C. Indikator

- Mengidentifikasi alat pernapasan pada manusia dan pada beberapa hewan
- Membuat model tentang alat pernapasan manusia dan mendemonstrasikan cara kerja alat pernapasan tersebut.
- Menjelaskan penyebab terjadinya gangguan pada alat pernapasan manusia, misalnya disebabkan karena menghirup udara tercemar, disebabkan karena merokok dan disebabkan karena terinfeksi oleh kuman.
- Membiasakan diri untuk memelihara kesehatan pada alat pernapasan.

D. Materi Essensial

Alat Pernapasan Pada Manusia dan Hewan

- Penyakit yang Menyerang Alat Pernapasan Manusia (hlm.9)
- Memelihara kesehatan alat pernapasan (hlm.12)

E. Model/Metode dan Strategi Pembelajaran

- Model : Pembelajaran Kooperatif
- Metode : Ceramah dan Diskusi
- Strategi : *Two Stay Two Stray*

F. Media Belajar

Buku IPA SD Kelas V, Penerbit Erlangga.

G. Rincian Kegiatan Pembelajaran Siswa

| | |
|---|------------|
| 1. Pendahuluan <ul style="list-style-type: none">○ Doa bersama dan dilanjutkan dengan mengecek kehadiran peserta didik.○ Guru memberi apersepsi terkait pembelajaran sebelumnya. | (5 menit) |
| 2. Kegiatan Inti <ul style="list-style-type: none">○ Mengulang materi pertemuan sebelumnya, dan membacakan indikator pembelajaran.○ Selanjutnya guru membagi peserta didik menjadi 5 (lima) kelompok, masing-masing kelompok beranggotakan 4 orang yang bersifat | (50 menit) |

| | |
|--|-----------|
| <p>heterogen.</p> <ul style="list-style-type: none"> ○ Masing-masing kelompok diberi permasalahan untuk didiskusikan jawabannya. ○ Kelompok 1 ditugaskan untuk memahami melalui proses diskusi bahwa penyakit yang menyerang alat pernapasan manusia dapat diakibatkan oleh <i>pencemaran udara</i> dan <i>serangan kuman</i> ○ Kelompok 2 ditugaskan untuk menyebutkan melalui proses diskusi penyakit menyerang alat pernapasan manusia akibat serangan kuman <ul style="list-style-type: none"> - Influenza - Flu burung - Pnemonia - Tuberkulosis paru-paru ○ Kelompok 3 distugaskan untuk memahami melalui kegiatan diskusi gejala penyakit : <ul style="list-style-type: none"> - Influenza - Flu burung - Pnemonia - Tuberkulosis paru-paru ○ Kelompok 4 ditugaskan untuk memahami pola hidup sehat untuk meningkatkan kesehatan alat pernapasan dengan pola makan, berolahraga, dan istirahat. ○ Kelompok 5 ditugaskan untuk memahami pola hidup sehat untuk meningkatkan kesehatan alat pernapasan dengan menjaga kebersihan dan menjauhi asap rokok. ○ Setelah diskusi intra kelompok, dua orang dari masing-masing kelompok meninggalkan kelompoknya untuk bertemu kepada kelompok lain sebagaimana kegiatan-kegiatan sebelumnya. ○ Setelah para tamu selesai menunaikan tugasnya, mereka kembali ke kelompok masing-masing. ○ Masing-masing kelompok kembali mendiskusikan hasil kerja yang telah mereka lakukan. ○ Dengan bantuan guru, masing-masing kelompok menarik kesimpulan hasil diskusinya dan menuliskan pada Lembar Kerja Kelompok. | |
| <p>3. Penutup</p> <ul style="list-style-type: none"> ○ Memberikan kesimpulan bahwa pola hidup sehat dapat menjaga kesehatan alat pernapasan. | (5 menit) |

H. Penilaian

1. Penilaian proses menggunakan LKK (lampiran 2) dan instrumen observasi aktivitas belajar peserta didik (lampiran 3).
2. Penilaian hasil menggunakan teknik tes
 - a. Teknik penilaian: tes tertulis
 - b. Bentuk instrumen: pilihan ganda
 - c. Teknik penskoran: setiap jawaban benar diberi skor 1 dan salah diberi skor 0.

Mengetahui
Kepala Sekolah

(Salli,S.Ag)

Borong Pa'la'la,
Peneliti,

(Zakinah Buhari)

2017

NIP.197111252007101003



UNIVERSITAS ISLAM NEGERI
ALAUDDIN
M A K A S S A R

LAMPIRAN 2. LEMBAR KERJA KELOMPOK (LKK)

LKK PERTEMUAN 1

Judul : Menunjukkan proses pernafasan melalui alat peraga

Kelas : V (Lima)

Waktu : 40 menit

Alat dan Bahan :

1. toples plastik bening beserta tutup
2. pipet/ sedotan plastik
3. Lakban
4. Plastisin
5. Tiga balon
6. Gunting
7. Pisau cutter

Petunjuk pembuatan (lakukan cara kerja berikut ini) :

1. Ambillah sedotan plastik atau pipet plastik. Buatlah pipet berbentuk pipa bercabang tiga. Rekatkan dengan lakban.
2. Tutup dua ujung pipet bercabang tiga dengan Balon A dan Balon B. Rekatkan dengan lakban.
3. Buka tutup toples. Lubangi tutup toples sebesar lubang sedotan plastik.
4. Masukkan ujung sedotan yang tidak ditutup oleh balon pada lubang tersebut. berilah plastisin disekitar lubang
5. Potong alas toples. Lakukan dengan hati-hati.
6. Ikat balon C. Kemudian, potong balon tersebut pada bagian tengah. Pasangkan di alas toples. Rekatkan dengan lakban.
7. Pasanglah tutup toples kembali.
8. Tarik simpul balon C perlahan. Amati sesuatu yang terjadi. Kemudian, lepaskanlah tarikan itu perlahan. perhatikan Apa yang terjadi?

Pertanyaan:

1. Kegiatan yang baru saja kalian lakukan menunjukkan sebuah proses yang terjadi di dalam tubuh. Apakah nama proses tersebut?

.....
.....

2. Apa saja nama alat-alat tubuh yang bekerja pada kegiatan tersebut?

.....
.....

3. Apa saja nama alat tubuh yang ditunjukkan oleh:

- a. Balon A dan Balon B
- b. Balon C

.....
.....

**LAMPIRAN 3. INSTRUMEN OBSERVASI AKTIVITAS BELAJAR
PESERTA DIDIK**

Observer :

Pertemuan :

| No | Nama Murid | Indikator Aktivitas Belajar Murid | | | | | |
|-------------------|------------------------|-----------------------------------|---|---|---|---|---|
| | | 1 | 2 | 3 | 4 | 5 | 6 |
| 1. | Al Hadi Faathir | | | | | | |
| 2. | Asmaul Husnaeni | | | | | | |
| 3. | Faqri Saidan | | | | | | |
| 4. | Fidel Berliana Kalsum | | | | | | |
| 5. | Fitriani | | | | | | |
| 6. | Masita | | | | | | |
| 7. | Melani | | | | | | |
| 8. | Muh. Isra | | | | | | |
| 9. | Muh. Nasar | | | | | | |
| 10. | Nesti Bakriani Dewi | | | | | | |
| 11. | Nur Reskiani Putri | | | | | | |
| 12. | Rahmat Hidayat | | | | | | |
| 13. | Rahmat Resa Ardiansyah | | | | | | |
| 14. | Rahmiati Hajar | | | | | | |
| 15. | Raihan Maulana | | | | | | |
| 16. | Rahmadhani | | | | | | |
| 17. | Sabrina | | | | | | |
| 18. | Selvi | | | | | | |
| 19. | Sivan Siam | | | | | | |
| 20. | Suci Nabila Putri | | | | | | |
| Jumlah | | | | | | | |
| Persentase | | | | | | | |

Indikator Aktivitas Belajar Strategi *Two Stay Two Stray*:

1 = Menyimak informasi tentang tujuan pembelajaran

2 = Mempelajari sub materi yang menjadi tugasnya pada kelompoknya

3 = Mengeluarkan pendapat atau bertanya terkait dengan materi pembelajaran

4 = Aktif dalam diskusi intra kelompok

5 = Aktif menjadi tamu dan penerima tamu dalam strategi two stay two stray

6 = Aktif dalam menyusun kesimpulan materi pembelajaran

Gowa,
Observer,

2017

LAMPIRAN 4. INSTRUMEN PRE-TEST AND POST TEST

TES HASIL BELAJAR

A. Berilah tanda silang (X) pada huruf a, b, c, atau d di depan jawaban yang benar!

- Saluran pernafasan manusia yang benar adalah
 - hidung → kerongkongan → paru-paru
 - hidung → tenggorokan → trakea
 - hidung → paru-paru → tenggorokan
 - hidung → trakea → paru-paru

2.



Perhatikan gambar di samping!
Bagian paru-paru yang ditunjukkan oleh tanda panah disebut

- diafragma
 - bronkus
 - bronkiolus
 - alveolis
- Posisi diafragma dan tulang rusuk saat kita menghirup udara adalah
 - diafragma tertarik ke arah rongga perut, tulang rusuk terangkat ke atas
 - diafragma tertarik ke arah rongga perut, tulang rusuk turun
 - diafragma tertarik ke arah rongga dada, tulang rusuk terangkat ke atas
 - diafragma tertarik ke arah rongga dada, tulang rusuk turun
 - Gangguan alat pernafasan yang biasanya disebabkan alergi, yaitu
 - influenza
 - asma
 - TBC
 - pneumonia
 - Hewan yang bernafas dengan sistem trakea adalah
 - cacing
 - belalang
 - katak
 - kura-kura
 - Alat bantu pernafasan burung saat terbang adalah
 - dada
 - kantong udara
 - perut
 - leher

7. Pertukaran oksigen dari paru-paru ke pembuluh darah dan pertukaran karbon dioksida dari pembuluh darah ke paru-paru terjadi di dinding
 - a. alveolus
 - b. pleura
 - c. diafragma
 - d. trakea

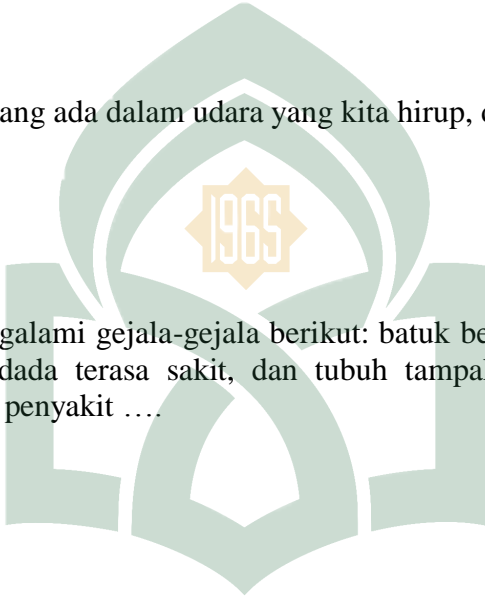
 8. Rongga dada dan rongga perut dibatasi oleh otot yang dinamakan
 - a. diafragma
 - b. alveolus
 - c. pleura
 - d. trakea

 9. Debu atau kotoran yang ada dalam udara yang kita hirup, disaring oleh
 - a. selaput mukosa
 - b. bulu hidung
 - c. trakea
 - d. epiglottis


 10. Seorang pasien mengalami gejala-gejala berikut: batuk berdahak (kadang-kadang bercampur darah), dada terasa sakit, dan tubuh tampak kurus. Kemungkinan pasien ini menderita penyakit
 - a. influenza
 - b. asma
 - c. pneumonia
 - d. tuberculosis

 11. Alat pernafasan katak disebut
 - a. paru-paru
 - b. permukaan kulit
 - c. hidung
 - d. tenggorokan

 12. Cacing bernafas menggunakan
 - a. paru-paru
 - b. permukaan kulit
 - c. hidung
 - d. tenggorokan

 13. Urutan proses pernafasan yang tepat bagi hewan menyusui yang tinggal di darat adalah
 - a. rongga hidung → tenggorokan → bronkus → paru-paru
 - b. rongga hidung → bronkus → tenggorokan → paru-paru
 - c. rongga hidung → paru-paru → tenggorokan → bronkus
- 
- UNIVERSITAS ISLAM NEGERI
ALAUDDIN
M A K A S S A R

- d. rongga hidung → tenggorokan → paru-paru → bronkus
14. Hewan menyusui yang hidup di air seperti paus dan lumba-lumba bernafas dengan
- paru-paru
 - kantong hawa
 - lubang hidung
 - mulut glottis
15. Serangga berukuran besar dan aktif seperti belalang mempunyai alat pernafasan yang disebut
- kantong hawa
 - spirakel
 - trakea
 - tabung trakea



KUNCI JAWABAN

1. A
2. D
3. A
4. B
5. B
6. B
7. A
8. A
9. B
10. D
11. A
12. B
13. A
14. A
15. A



UNIVERSITAS ISLAM NEGERI
ALAUDDIN
M A K A S S A R

LAMPIRAN 5. HASIL OBSERVASI AKTIVITAS BELAJAR PESERTA DIDIK SEBELUM MENGGUNAKAN STRATEGI TWO STAY TWO STAY

Observer : Zakinah Bukhari.....

Pertemuan : 1-4.....

| No | Nama Peserta Didik | Indikator Aktivitas Belajar Peserta Didik | | | | | | Skor Aktivitas |
|-------------------------|------------------------|---|-----|-----|-----|-----|-----|----------------|
| | | 1 | 2 | 3 | 4 | 5 | 6 | |
| 1. | Al Hadi Faathir | √ | - | √ | - | - | √ | 3 |
| 2. | Asmaul Husnaeni | √ | √ | √ | √ | √ | √ | 6 |
| 3. | Faqri Saidan | √ | - | - | √ | √ | √ | 4 |
| 4. | Fidel Berliana Kalsum | √ | √ | - | - | √ | √ | 4 |
| 5. | Fitriani | √ | - | - | - | - | - | 1 |
| 6. | Masita | √ | √ | - | - | √ | √ | 4 |
| 7. | Melani | √ | - | √ | √ | - | √ | 4 |
| 8. | Muh. Isra | - | √ | - | - | - | - | 1 |
| 9. | Muh. Nasar | √ | - | - | - | - | - | 1 |
| 10. | Nesti Bakriani Dewi | √ | √ | - | √ | √ | √ | 5 |
| 11. | Nur Reskiani Putri | - | √ | - | - | - | - | 1 |
| 12. | Rahmat Hidayat | √ | √ | - | √ | - | √ | 4 |
| 13. | Rahmat Resa Ardiansyah | √ | √ | √ | - | √ | √ | 5 |
| 14. | Rahmiati Hajar | √ | √ | √ | - | √ | √ | 5 |
| 15. | Raihan Maulana | - | - | - | √ | - | - | 1 |
| 16. | Rahmadhani | √ | √ | √ | √ | √ | √ | 6 |
| 17. | Sabrina | √ | - | - | - | - | - | 1 |
| 18. | Selvi | √ | - | - | - | - | - | 1 |
| 19. | Sivan Siam | √ | - | - | - | - | - | 1 |
| 20. | Suci Nabila Putri | √ | √ | √ | √ | √ | √ | 6 |
| Jumlah | | 17 | 11 | 7 | 8 | 9 | 12 | 64 |
| Rata-rata (mean) | | | | | | | | 3,2 |
| Median | | | | | | | | 4 |
| Persentase | | 85% | 55% | 35% | 40% | 45% | 60% | 53,3% |

Indikator Aktivitas Belajar Peserta Didik sebelum Strategi *Two Stay Two Stay*:

1 = Menyimak informasi tentang tujuan pembelajaran

2 = Mempelajari materi yang diberikan guru

3 = Mengeluarkan pendapat atau bertanya terkait dengan materi pembelajaran

4 = Aktif bertanya kepada teman sebaya terkait tugas yang diberikan

5 = Aktif dalam memberikan jawaban kepada teman sebaya terkait tugas yang diberikan

6 = Aktif dalam menyusun kesimpulan materi pembelajaran

Gowa, 2017
Observer,

Zakinah Bukhari

LAMPIRAN 6. HASIL OBSERVASI AKTIVITAS BELAJAR PESERTA DIDIK SETELAH MENGGUNAKAN STRATEGI TWO STAY TWO STAY

Observer : Rusmini.....

Pertemuan : ..1-4.....

| No | Nama Murid | Indikator Aktivitas Belajar Peserta Didik | | | | | | Jumlah Aktivitas |
|-------------------------|------------------------|---|-----|-----|-----|-----|-----|------------------|
| | | 1 | 2 | 3 | 4 | 5 | 6 | |
| 1. | Al Hadi Faathir | √ | √ | √ | √ | √ | √ | 6 |
| 2. | Asmaul Husnaeni | √ | √ | √ | √ | √ | √ | 6 |
| 3. | Faqri Saidan | √ | √ | √ | √ | √ | √ | 6 |
| 4. | Fidel Berliana Kalsum | √ | √ | √ | √ | √ | √ | 6 |
| 5. | Fitriani | √ | - | √ | - | √ | - | 3 |
| 6. | Masita | √ | √ | √ | √ | √ | √ | 6 |
| 7. | Melani | √ | - | √ | √ | √ | √ | 5 |
| 8. | Muh. Isra | √ | √ | - | - | - | - | 2 |
| 9. | Muh. Nasar | √ | - | √ | - | - | √ | 3 |
| 10. | Nesti Bakriani Dewi | √ | √ | - | √ | √ | √ | 5 |
| 11. | Nur Reskiani Putri | √ | √ | √ | - | - | - | 3 |
| 12. | Rahmat Hidayat | √ | √ | - | √ | - | √ | 4 |
| 13. | Rahmat Resa Ardiansyah | √ | √ | √ | √ | √ | √ | 6 |
| 14. | Rahmiati Hajar | √ | √ | √ | √ | - | √ | 5 |
| 15. | Raihan Maulana | √ | √ | - | √ | - | √ | 4 |
| 16. | Rahmadhani | √ | √ | √ | √ | √ | √ | 6 |
| 17. | Sabrina | √ | - | √ | - | - | √ | 3 |
| 18. | Selvi | √ | √ | - | - | - | √ | 3 |
| 19. | Sivan Siam | √ | √ | √ | √ | √ | √ | 6 |
| 20. | Suci Nabila Putri | √ | √ | √ | √ | √ | √ | 6 |
| Jumlah | | 20 | 16 | 15 | 14 | 12 | 17 | 94 |
| Rata-rata (mean) | | | | | | | | 4,7 |
| Median | | | | | | | | 5 |
| Persentase | | 100% | 80% | 75% | 70% | 60% | 85% | 78,3% |

Indikator Aktivitas Belajar Strategi *Two Stay Two Stay*:

- 1 = Menyimak informasi tentang tujuan pembelajaran
- 2 = Mempelajari sub materi yang menjadi tugasnya pada kelompoknya
- 3 = Mengeluarkan pendapat atau bertanya terkait dengan materi pembelajaran
- 4 = Aktif dalam diskusi intra kelompok
- 5 = Aktif menjadi tamu dan penerima tamu dalam strategi two stay two stay
- 6 = Aktif dalam menyusun kesimpulan materi pembelajaran

Gowa,
Observer,

2017

Rusmini

LAMPIRAN 7. FORMAT VALIDITAS ISI INSTRUMEN PENILAIAN HASIL BELAJAR PESERTA DIDIK

Satuan Pendidikan : MIS Borong Pa'la'la Kecamatan Pattallassang
Mata Pelajaran : IPA
Kelas : V / Ganjil
Validator :

Dalam rangka penyusunan skripsi dengan judul “Pengaruh Strategi Two Stay Two Stray Terhadap Aktivitas dan Hasil Belajar Peserta Didik Kelas V MIS Guppi Borong Pa'la'la Kecamatan Pattallassang Kabupaten Gowa”, Peneliti menggunakan instrumen “Lembar Validasi Isi Instrumen Penilaian Tes Hasil Belajar”. Untuk itu peneliti meminta Bapak/Ibu untuk memberikan penilaian terhadap instrumen yang dikembangkan tersebut.

Petunjuk:

- A. Peneliti mohon, kiranya Bapak/Ibu memberikan penilaian ditinjau dari **ketepatan butir soal mengukur indikator** (menuntut tes tertulis dengan bentuk pilihan ganda) atau **materi yang ditanyakan sudah relevan dengan kompetensi** yang akan diukur pada instrumen tes hasil belajar yang kami susun.
- B. Untuk penilaian validitas isi tersebut, dimohon Bapak/Ibu memberikan tanda checklist (√) pada kolom nilai yang sesuai dengan penilaian Bapak/Ibu.
- C. Untuk merevisi, Bapak/Ibu dapat langsung menuliskannya pada naskah yang perlu direvisi atau menuliskannya pada kolom saran yang kami sediakan.
- D. Alternatif Penilaian:
 1. Sangat Tidak Tepat/Sangat Tidak Relevan
 2. Tidak Tepat/Tidak Relevan
 3. Tepat/Relevan
 4. Sangat Tepat/Sangat Relevan

E. Kolom Penilaian

| Item No | Skor Penilaian | | | | Komentar |
|---------|----------------|---|---|---|----------|
| | 1 | 2 | 3 | 4 | |
| 1 | | | | | |
| 2 | | | | | |
| 3 | | | | | |
| 4 | | | | | |
| 5 | | | | | |
| 6 | | | | | |
| 7 | | | | | |
| 8 | | | | | |
| 9 | | | | | |
| 10 | | | | | |
| 11 | | | | | |
| 12 | | | | | |
| 13 | | | | | |
| 14 | | | | | |
| 15 | | | | | |

F. Saran/Komentar

Mohon menuliskan butir-butir yang perlu direvisi dan saran di bawah ini atau menuliskan langsung pada naskah.

.....
.....

.....
.....
.....
.....
.....

Makassar, 2017
Validator,



UNIVERSITAS ISLAM NEGERI
ALAUDDIN
M A K A S S A R

LAMPIRAN 8. HASIL VALIDASI PAKAR INSTRUMEN PRE-TEST DAN POST-TEST

| No. Butir | Validator 1 | Validator 2 | Tingkat Relevansi |
|-----------|-------------|-------------|-------------------|
| 1 | 3 | 3 | D |
| 2 | 3 | 3 | D |
| 3 | 3 | 3 | D |
| 4 | 4 | 3 | D |
| 5 | 3 | 4 | D |
| 6 | 3 | 3 | D |
| 7 | 4 | 3 | D |
| 8 | 2 | 3 | D |
| 9 | 4 | 3 | D |
| 10 | 3 | 2 | D |
| 11 | 3 | 3 | D |
| 12 | 3 | 2 | D |
| 13 | 4 | 3 | D |
| 14 | 3 | 3 | D |
| 15 | 3 | 4 | D |

Hasil analisis konsistensi antar Penilai untuk Validitas Isi

| | | Validator 1 | |
|-------------|--|--|---|
| | | Relevansi Lemah (butir bernilai 1 atau 2) | Relevansi Kuat (butir bernilai 3 atau 4) |
| Validator 2 | Relevansi Lemah (butir bernilai 1 atau 2) | 0 | 0 |
| | Relevansi Kuat (butir bernilai 3 atau 4) | 3 | 12 |

$$\text{Validitas Isi} = \frac{D}{(A+B+C+D)} = \frac{12}{(0 + 0 + 3 + 12)} = 0,92$$

LAMPIRAN 9. UJI VALIDITAS BUTIR DAN UJI RELIABILITAS TES

| Tes- tee | Butir Soal | | | | | | | | | | | | | | | Skor Total | (Skor Total) ² |
|-------------|------------|-------|-------|-------|-------|-------|-------|-------|-------|-------|-------|-------|-------|-------|-------|---------------|------------------------------|
| | 1 | 2 | 3 | 4 | 5 | 6 | 7 | 8 | 9 | 10 | 11 | 12 | 13 | 14 | 15 | | |
| 1 | 1 | 1 | 1 | 1 | 0 | 0 | 0 | 0 | 0 | 1 | 1 | 0 | 0 | 1 | 1 | 8 | 64 |
| 2 | 1 | 1 | 1 | 0 | 1 | 1 | 1 | 0 | 1 | 0 | 1 | 0 | 1 | 1 | 0 | 10 | 100 |
| 3 | 1 | 1 | 1 | 0 | 0 | 1 | 0 | 0 | 0 | 0 | 0 | 0 | 0 | 0 | 0 | 4 | 16 |
| 4 | 0 | 1 | 1 | 0 | 0 | 1 | 0 | 1 | 0 | 1 | 1 | 0 | 1 | 1 | 1 | 9 | 81 |
| 5 | 0 | 1 | 1 | 0 | 0 | 1 | 1 | 1 | 1 | 1 | 1 | 1 | 1 | 1 | 1 | 12 | 144 |
| 6 | 0 | 1 | 1 | 1 | 1 | 0 | 0 | 0 | 0 | 0 | 1 | 1 | 0 | 0 | 1 | 7 | 49 |
| 7 | 1 | 1 | 1 | 0 | 0 | 1 | 1 | 1 | 1 | 0 | 1 | 1 | 0 | 1 | 1 | 11 | 121 |
| 8 | 0 | 1 | 1 | 0 | 0 | 1 | 0 | 1 | 1 | 0 | 1 | 0 | 0 | 0 | 1 | 7 | 49 |
| 9 | 1 | 1 | 0 | 0 | 0 | 1 | 1 | 0 | 1 | 0 | 1 | 0 | 0 | 0 | 1 | 7 | 49 |
| 10 | 0 | 1 | 0 | 0 | 0 | 1 | 1 | 1 | 1 | 1 | 1 | 0 | 1 | 1 | 1 | 10 | 100 |
| 11 | 1 | 0 | 0 | 1 | 0 | 1 | 1 | 0 | 1 | 0 | 1 | 0 | 1 | 1 | 1 | 9 | 81 |
| 12 | 0 | 0 | 0 | 1 | 0 | 1 | 0 | 1 | 1 | 1 | 0 | 0 | 0 | 1 | 0 | 6 | 36 |
| 13 | 1 | 0 | 1 | 0 | 0 | 1 | 0 | 1 | 1 | 0 | 1 | 1 | 1 | 1 | 1 | 10 | 100 |
| 14 | 1 | 1 | 1 | 1 | 0 | 1 | 1 | 0 | 1 | 0 | 1 | 0 | 1 | 1 | 1 | 11 | 121 |
| 15 | 0 | 0 | 0 | 1 | 1 | 0 | 0 | 1 | 0 | 1 | 1 | 0 | 1 | 1 | 0 | 7 | 49 |
| 16 | 0 | 1 | 1 | 1 | 0 | 1 | 0 | 1 | 0 | 1 | 0 | 1 | 0 | 0 | 1 | 8 | 64 |
| 17 | 0 | 0 | 1 | 0 | 0 | 1 | 1 | 0 | 0 | 1 | 0 | 0 | 1 | 0 | 1 | 6 | 36 |
| 18 | 0 | 1 | 0 | 0 | 1 | 0 | 1 | 0 | 0 | 1 | 0 | 0 | 1 | 0 | 0 | 5 | 25 |
| 19 | 1 | 0 | 0 | 1 | 1 | 0 | 1 | 0 | 1 | 0 | 1 | 0 | 1 | 1 | 1 | 9 | 81 |
| 20 | 0 | 1 | 0 | 0 | 1 | 0 | 1 | 0 | 1 | 1 | 0 | 1 | 1 | 1 | 0 | 8 | 64 |
| | 9 | 14 | 12 | 8 | 6 | 14 | 11 | 9 | 12 | 10 | 14 | 6 | 12 | 13 | 14 | 164 | 1430 |
| pi | 0.45 | 0.80 | 0.60 | 0.40 | 0.30 | 0.70 | 0.55 | 0.45 | 0.60 | 0.50 | 0.70 | 0.30 | 0.60 | 0.65 | 0.70 | | |
| qi | 0.55 | 0.20 | 0.40 | 0.60 | 0.70 | 0.30 | 0.45 | 0.55 | 0.40 | 0.50 | 0.30 | 0.70 | 0.40 | 0.35 | 0.30 | | |
| pi x qi | 0.248 | 0.160 | 0.240 | 0.240 | 0.210 | 0.210 | 0.248 | 0.248 | 0.240 | 0.250 | 0.210 | 0.210 | 0.240 | 0.228 | 0.210 | 3.39 | |

$SD^2 = 12.4$

KR-20 = 0.742



UNIVERSITAS ISLAM NEGERI
ALAUDDIN
M A K A S S A R

| Butir | Mp | Mt | SDt | p | q | Mp-Mt | SQRT (p/q) | rpbi | Interprestasi |
|-------|-------|------|------|------|------|-------|---------------|-------|---------------|
| 1 | 8.78 | 8.20 | 2.06 | 0.45 | 0.55 | 0.58 | 0.90 | 0.253 | Valid |
| 2 | 8.36 | 8.20 | 2.06 | 0.80 | 0.20 | 0.16 | 2.00 | 0.152 | Kurang Valid |
| 3 | 8.58 | 8.20 | 2.06 | 0.60 | 0.40 | 0.38 | 1.22 | 0.227 | Valid |
| 4 | 9.50 | 8.20 | 2.06 | 0.40 | 0.60 | 1.30 | 0.82 | 0.514 | Valid |
| 5 | 9.33 | 8.20 | 2.06 | 0.30 | 0.70 | 1.13 | 0.65 | 0.359 | Valid |
| 6 | 8.57 | 8.20 | 2.06 | 0.70 | 0.30 | 0.37 | 1.53 | 0.275 | Valid |
| 7 | 8.91 | 8.20 | 2.06 | 0.55 | 0.45 | 0.71 | 1.11 | 0.380 | Valid |
| 8 | 8.89 | 8.20 | 2.06 | 0.45 | 0.55 | 0.69 | 0.90 | 0.302 | Valid |
| 9 | 9.17 | 8.20 | 2.06 | 0.60 | 0.40 | 0.97 | 1.22 | 0.574 | Valid |
| 10 | 8.90 | 8.20 | 2.06 | 0.50 | 0.50 | 0.70 | 1.00 | 0.339 | Valid |
| 11 | 9.07 | 8.20 | 2.06 | 0.70 | 0.30 | 0.87 | 1.53 | 0.645 | Valid |
| 12 | 9.333 | 8.20 | 2.06 | 0.30 | 0.70 | 1.13 | 0.65 | 0.359 | Valid |
| 13 | 8.83 | 8.20 | 2.06 | 0.60 | 0.40 | 0.63 | 1.22 | 0.376 | Valid |
| 14 | 9.23 | 8.20 | 2.06 | 0.65 | 0.35 | 1.03 | 1.36 | 0.681 | Valid |
| 15 | 8.86 | 8.20 | 2.06 | 0.70 | 0.30 | 0.66 | 1.53 | 0.486 | Valid |



UNIVERSITAS ISLAM NEGERI
ALAUDDIN
M A K A S S A R



UNIVERSITAS ISLAM NEGERI
ALAUDDIN
M A K A S S A R

LAMPIRAN 10. DATA HASIL PRE-TEST

| Item | 1 | 2 | 3 | 4 | 5 | 6 | 7 | 8 | 9 | 10 | 11 | 12 | 13 | 14 | 15 | Jumlah Skor | NHB |
|-------|---|---|---|---|---|---|---|---|---|----|----|----|----|----|----|-------------|-------|
| Kunci | | | | | | | | | | | | | | | | | |
| Siswa | | | | | | | | | | | | | | | | | |
| 1 | 1 | 1 | 1 | 1 | 0 | 0 | 0 | 0 | 0 | 1 | 1 | 0 | 0 | 1 | 1 | 8 | 53.33 |
| 2 | 1 | 1 | 1 | 0 | 1 | 1 | 1 | 0 | 1 | 0 | 1 | 0 | 1 | 1 | 0 | 10 | 66.67 |
| 3 | 1 | 1 | 1 | 0 | 0 | 1 | 0 | 0 | 0 | 0 | 0 | 0 | 0 | 0 | 0 | 4 | 26.67 |
| 4 | 0 | 1 | 1 | 0 | 0 | 1 | 0 | 1 | 0 | 1 | 1 | 0 | 1 | 1 | 1 | 9 | 60.00 |
| 5 | 0 | 1 | 1 | 0 | 0 | 1 | 1 | 1 | 1 | 1 | 1 | 1 | 1 | 1 | 1 | 12 | 80.00 |
| 6 | 0 | 1 | 1 | 1 | 1 | 0 | 0 | 0 | 0 | 0 | 1 | 1 | 0 | 0 | 1 | 7 | 46.67 |
| 7 | 1 | 1 | 1 | 0 | 0 | 1 | 1 | 1 | 1 | 0 | 1 | 1 | 0 | 1 | 1 | 11 | 73.33 |
| 8 | 0 | 1 | 1 | 0 | 0 | 1 | 0 | 1 | 1 | 0 | 1 | 0 | 0 | 0 | 1 | 7 | 46.67 |
| 9 | 1 | 1 | 0 | 0 | 0 | 1 | 1 | 0 | 1 | 0 | 1 | 0 | 0 | 0 | 1 | 7 | 46.67 |
| 10 | 0 | 1 | 0 | 0 | 0 | 1 | 1 | 1 | 1 | 1 | 1 | 0 | 1 | 1 | 1 | 10 | 66.67 |
| 11 | 1 | 0 | 0 | 1 | 0 | 1 | 1 | 0 | 1 | 0 | 1 | 0 | 1 | 1 | 1 | 9 | 60.00 |
| 12 | 0 | 0 | 0 | 1 | 0 | 1 | 0 | 1 | 1 | 1 | 0 | 0 | 0 | 1 | 0 | 6 | 40.00 |
| 13 | 1 | 0 | 1 | 0 | 0 | 1 | 0 | 1 | 1 | 0 | 1 | 1 | 1 | 1 | 1 | 10 | 66.67 |
| 14 | 1 | 1 | 1 | 1 | 0 | 1 | 1 | 0 | 1 | 0 | 1 | 0 | 1 | 1 | 1 | 11 | 73.33 |
| 15 | 0 | 0 | 0 | 1 | 1 | 0 | 0 | 1 | 0 | 1 | 1 | 0 | 1 | 1 | 0 | 7 | 46.67 |
| 16 | 0 | 1 | 1 | 1 | 0 | 1 | 0 | 1 | 0 | 1 | 0 | 1 | 0 | 0 | 1 | 8 | 53.33 |
| 17 | 0 | 0 | 1 | 0 | 0 | 1 | 1 | 0 | 0 | 1 | 0 | 0 | 1 | 0 | 1 | 6 | 40.00 |
| 18 | 0 | 1 | 0 | 0 | 1 | 0 | 1 | 0 | 0 | 1 | 0 | 0 | 1 | 0 | 0 | 5 | 33.33 |
| 19 | 1 | 0 | 0 | 1 | 1 | 0 | 1 | 0 | 1 | 0 | 1 | 0 | 1 | 1 | 1 | 9 | 60.00 |
| 20 | 0 | 1 | 0 | 0 | 1 | 0 | 1 | 0 | 1 | 1 | 0 | 1 | 1 | 1 | 0 | 8 | 53.33 |



UNIVERSITAS ISLAM NEGERI
ALAUDDIN
M A K A S S A R

| | | |
|--------|---|---|
| 50% | 3 | 6 |
| 100% | 6 | 6 |
| 66.60% | 4 | 6 |
| 66.60% | 4 | 6 |
| 0% | 1 | 3 |
| 66.60% | 4 | 6 |
| 66.60% | 4 | 5 |
| 0% | 1 | 2 |
| 16.60% | 1 | 3 |
| 83.30% | 5 | 5 |
| 0% | 1 | 3 |
| 66.60% | 4 | 4 |
| 83.30% | 5 | 6 |
| 83.30% | 5 | 5 |
| 16.60% | 1 | 4 |
| 100% | 6 | 6 |
| 0% | 1 | 3 |
| 0% | 1 | 3 |
| 0% | 1 | 6 |
| 100% | 6 | 6 |

48% 64 94

67% 3.2 4.7



UNIVERSITAS ISLAM NEGERI
ALAUDDIN
M A K A S S A R

Lampiran 12. Uji Normalitas Skor Aktivitas Belajar

Explore

[DataSet2]

Case Processing Summary

| | Cases | | | | | |
|-------------------|-------|---------|---------|---------|-------|---------|
| | Valid | | Missing | | Total | |
| | N | Percent | N | Percent | N | Percent |
| PreTestAktivitas | 20 | 100.0% | 0 | .0% | 20 | 100.0% |
| PostTestAktivitas | 20 | 100.0% | 0 | .0% | 20 | 100.0% |

Descriptives

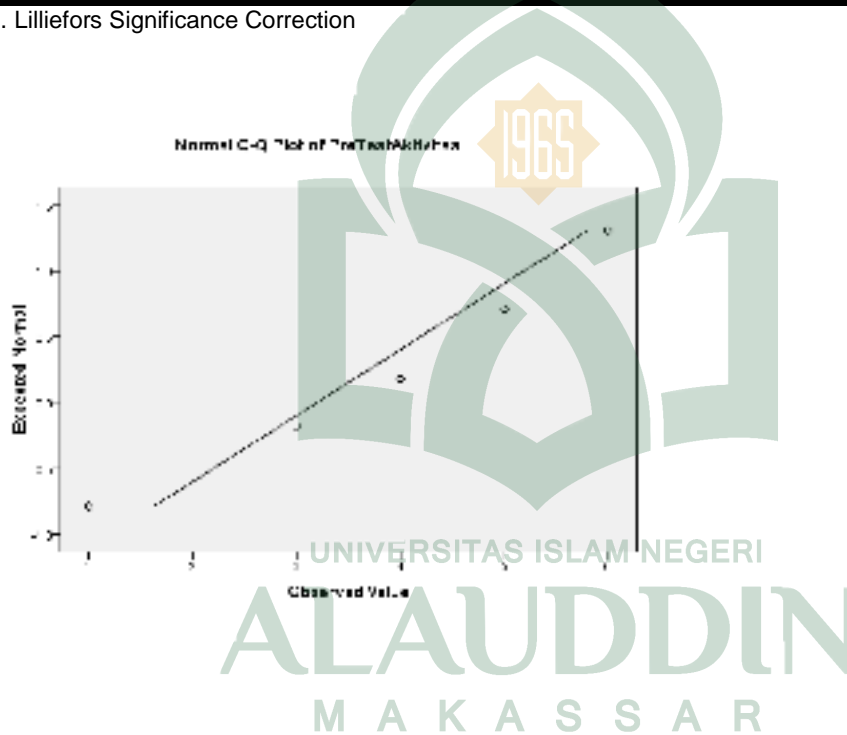
| | | Statistic | Std. Error | |
|-------------------|----------------------------------|-------------|------------|--|
| PreTestAktivitas | Mean | 3.20 | .445 | |
| | 95% Confidence Interval for Mean | Lower Bound | 2.27 | |
| | | Upper Bound | 4.13 | |
| | 5% Trimmed Mean | 3.17 | | |
| | Median | 4.00 | | |
| | Variance | 3.958 | | |
| | Std. Deviation | 1.989 | | |
| | Minimum | 1 | | |
| | Maximum | 6 | | |
| | Range | 5 | | |
| | Interquartile Range | 4 | | |
| | Skewness | .005 | .512 | |
| | Kurtosis | -1.670 | .992 | |
| PostTestAktivitas | Mean | 4.70 | .317 | |
| | 95% Confidence Interval for Mean | Lower Bound | 4.04 | |
| | | Upper Bound | 5.36 | |
| | 5% Trimmed Mean | 4.78 | | |
| | Median | 5.00 | | |
| | Variance | 2.011 | | |
| | Std. Deviation | 1.418 | | |
| | Minimum | 2 | | |

| | | |
|---------------------|--------|------|
| Maximum | 6 | |
| Range | 4 | |
| Interquartile Range | 3 | |
| Skewness | -.514 | .512 |
| Kurtosis | -1.375 | .992 |


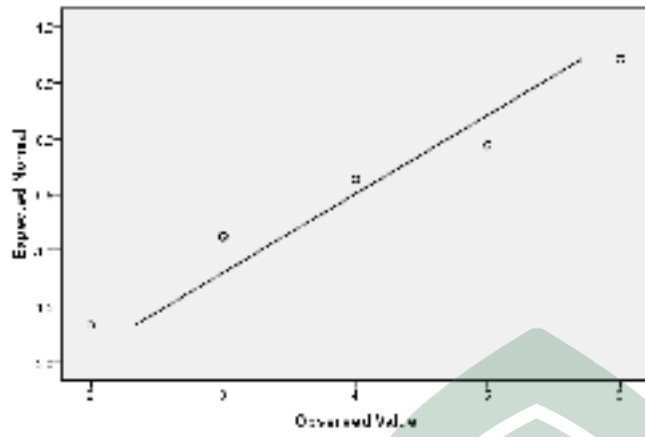
Tests of Normality

| | Kolmogorov-Smirnov ^a | | | Shapiro-Wilk | | |
|-------------------|---------------------------------|----|------|--------------|----|------|
| | Statistic | df | Sig. | Statistic | df | Sig. |
| PreTestAktivitas | .266 | 20 | .051 | .821 | 20 | .002 |
| PostTestAktivitas | .270 | 20 | .055 | .805 | 20 | .001 |

a. Lilliefors Significance Correction



Normal Q-Q Plot of PostTestAktivitas



UNIVERSITAS ISLAM NEGERI
ALAUDDIN
M A K A S S A R

Lampiran 13. Uji Homogenitas Varians Data Aktivitas Belajar

Oneway

Test of Homogeneity of Variances

PreTestAktivitas

| Levene Statistic | df1 | df2 | Sig. |
|------------------|-----|-----|------|
| 4.131 | 3 | 15 | .052 |

ANOVA

| PreTestAktivitas | Sum of Squares | df | Mean Square | F | Sig. |
|------------------|----------------|----|-------------|-------|------|
| Between Groups | 48.033 | 4 | 12.008 | 6.630 | .003 |
| Within Groups | 27.167 | 15 | 1.811 | | |
| Total | 75.200 | 19 | | | |

Lampiran 14. Uji Normalitas Nilai Hasil Belajar (Pre-Test dan Post-Test)

Explore

[DataSet2]

Case Processing Summary

| | Cases | | | | | |
|----------|-------|---------|---------|---------|-------|---------|
| | Valid | | Missing | | Total | |
| | N | Percent | N | Percent | N | Percent |
| PreTese | 20 | 100.0% | 0 | .0% | 20 | 100.0% |
| PostTest | 20 | 100.0% | 0 | .0% | 20 | 100.0% |

Descriptives

| | | Statistic | Std. Error | |
|----------|----------------------------------|-------------|------------|--|
| PreTese | Mean | 54.6670 | 3.15662 | |
| | 95% Confidence Interval for Mean | Lower Bound | 48.0601 | |
| | | Upper Bound | 61.2739 | |
| | 5% Trimmed Mean | 54.8150 | | |
| | Median | 53.3300 | | |
| | Variance | 199.286 | | |
| | Std. Deviation | 1.41169E1 | | |
| | Minimum | 26.67 | | |
| | Maximum | 80.00 | | |
| | Range | 53.33 | | |
| | Interquartile Range | 20.00 | | |
| | Skewness | -.106 | .512 | |
| | Kurtosis | -.538 | .992 | |
| PostTest | Mean | 76.6705 | 2.53572 | |
| | 95% Confidence Interval for Mean | Lower Bound | 71.3632 | |
| | | Upper Bound | 81.9778 | |
| | 5% Trimmed Mean | 77.4117 | | |
| | Median | 76.6850 | | |
| | Variance | 128.598 | | |
| | Std. Deviation | 1.13401E1 | | |


| | | |
|---------------------|-------|------|
| Minimum | 46.67 | |
| Maximum | 93.33 | |
| Range | 46.66 | |
| Interquartile Range | 16.67 | |
| Skewness | -.607 | .512 |
| Kurtosis | 1.276 | .992 |

Tests of Normality


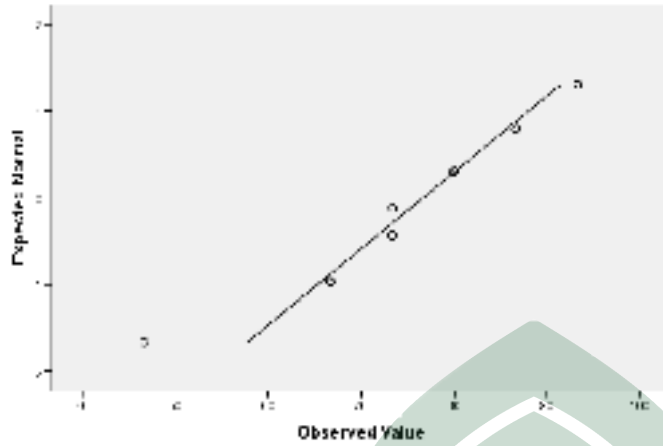
| | Kolmogorov-Smirnov ^a | | | Shapiro-Wilk | | |
|-----------|---------------------------------|----|------|--------------|----|------|
| | Statistic | df | Sig. | Statistic | df | Sig. |
| PreTreset | .114 | 20 | .200 | .977 | 20 | .889 |
| PostTest | .139 | 20 | .200 | .921 | 20 | .103 |

a. Lilliefors Significance Correction

*. This is a lower bound of the true significance.



Normal Q-Q Plot of PostTest



UNIVERSITAS ISLAM NEGERI
ALAUDDIN
M A K A S S A R

Lampiran 15. Uji Homogenitas Varians Data Hasil Belajar

Oneway

Descriptives

PreTetest

| | N | Mean | Std. Deviation | Std. Error | 95% Confidence Interval for Mean | | Minimum | Maximum |
|-------|----|---------|----------------|------------|----------------------------------|-------------|---------|---------|
| | | | | | Lower Bound | Upper Bound | | |
| 46.67 | 1 | 33.3300 | . | . | . | . | 33.33 | 33.33 |
| 66.67 | 4 | 45.0025 | 13.74247 | 6.87124 | 23.1352 | 66.8698 | 26.67 | 60.00 |
| 73.33 | 3 | 53.3300 | .00000 | .00000 | 53.3300 | 53.3300 | 53.33 | 53.33 |
| 73.37 | 2 | 53.3350 | 18.85854 | 13.33500 | -116.1022 | 222.7722 | 40.00 | 66.67 |
| 80 | 5 | 56.0020 | 12.11143 | 5.41639 | 40.9637 | 71.0403 | 40.00 | 66.67 |
| 86.67 | 2 | 66.6650 | 9.42573 | 6.66500 | -18.0219 | 151.3519 | 60.00 | 73.33 |
| 93.33 | 3 | 66.6667 | 17.63582 | 10.18205 | 22.8569 | 110.4765 | 46.67 | 80.00 |
| Total | 20 | 54.6670 | 14.11686 | 3.15662 | 48.0601 | 61.2739 | 26.67 | 80.00 |

Test of Homogeneity of Variances

PreTetest

| Levene Statistic | df1 | df2 | Sig. |
|--------------------|-----|-----|------|
| 2.341 ^a | 5 | 13 | .101 |

a. Groups with only one case are ignored in computing the test of homogeneity of variance for PreTetest.

ANOVA

PreTetest

| | Sum of Squares | df | Mean Square | F | Sig. |
|----------------|----------------|----|-------------|-------|------|
| Between Groups | 1566.580 | 6 | 261.097 | 1.529 | .244 |
| Within Groups | 2219.847 | 13 | 170.757 | | |
| Total | 3786.427 | 19 | | | |

Lampiran 16. Uji T untuk Hipotesis Aktivitas Belajar

[DataSet2]

Paired Samples Statistics

| | Mean | N | Std. Deviation | Std. Error Mean |
|-------------------------|------|----|----------------|-----------------|
| Pair 1 PreTestAktivitas | 3.20 | 20 | 1.989 | .445 |
| PostTestAktivitas | 4.70 | 20 | 1.418 | .317 |

Paired Samples Correlations

| | N | Correlation | Sig. |
|---|----|-------------|------|
| Pair 1 PreTestAktivitas & PostTestAktivitas | 20 | .750 | .000 |

Paired Samples Test

| | | Paired Differences | | | | t | df | Sig. (2-tailed) | |
|--------|---|--------------------|-------------------|--------------------|--|-------|--------|--------------------|-------|
| | | Mean | Std. Deviation | Std. Error Mean | 95% Confidence Interval of the Difference | | | | |
| | | | | | Lower | | | | Upper |
| Pair 1 | PreTestAktivitas - PostTestAktivitas | -1.500 | 1.318 | .295 | -2.117 | -.883 | -5.090 | 19 | .000 |

Lampiran 17. Uji t Hasil Belajar Peserta Didik

T-Test

[DataSet1] D:\Karya Tulis\FILE ZAKINAH\Data Hasil Belajar.sav

Paired Samples Statistics

| | | Mean | N | Std. Deviation | Std. Error Mean |
|--------|----------|---------|----|----------------|-----------------|
| Pair 1 | PreTeset | 54.6670 | 20 | 14.11686 | 3.15662 |
| | PostTest | 76.6705 | 20 | 11.34010 | 2.53572 |

Paired Samples Correlations

| | | N | Correlation | Sig. |
|--------|---------------------|----|-------------|------|
| Pair 1 | PreTeset & PostTest | 20 | .628 | .003 |

Paired Samples Test

| | | Paired Differences | | | | | t | df | Sig. (2-tailed) |
|--------|------------------------|--------------------|-------------------|--------------------|--|-----------|--------|----|--------------------|
| | | Mean | Std. Deviation | Std. Error Mean | 95% Confidence Interval of the Difference | | | | |
| | | | | | Lower | Upper | | | |
| Pair 1 | PreTeset - PostTest | -2.20035E1 | 11.25814 | 2.51740 | -27.27247 | -16.73453 | -8.741 | 19 | .000 |

M A K A S S A R



**KEPUTUSAN DEKAN FAKULTAS TARBIYAH DAN KEGURUAN
UIN ALAUDDIN MAKASSAR
NOMOR: 1725 TAHUN 2016**

TENTANG

PEMBIMBING PENELITIAN DAN PENYUSUNAN SKRIPSI MAHASISWA

DEKAN FAKULTAS TARBIYAH DAN KEGURUAN UIN ALAUDDIN MAKASSAR

- Membaca** : Surat dari Jurusan Pendidikan Guru Madrasah Ibtidaiyah Fakultas Tarbiyah dan Keguruan UIN Alauddin Makassar Nomor: 265/PGMI/VI/2016 tanggal 22 Juni 2016 tentang Permohonan Pengesahan Judul Skripsi dan Penetapan Dosen Pembimbing Mahasiswa:
- Nama : Zakinah Bukhari**
NIM : 20800113058 dengan judul:
“Pengaruh Penerapan Strategi Two Stay Two Stray dalam Pembelajaran Penyesuaian Makhluk Hidup dengan Lingkungannya terhadap Hasil Belajar Peserta Didik Kelas V MIS Borong Pa’la’la Kecamatan Pattallassang Kabupaten Gowa”
- Menimbang** : a. Bahwa untuk membantu penelitian dan penyusunan skripsi mahasiswa tersebut, dipandang perlu untuk menetapkan Pembimbing Penelitian dan Penyusunan Skripsi Mahasiswa.
- b. Bahwa mereka yang ditetapkan dalam keputusan ini dipandang cakap dan memenuhi syarat untuk melaksanakan tugas sebagai Pembimbing Penelitian dan Penyusunan Skripsi Mahasiswa tersebut.
- Mengingat** : 1. Undang-Undang RI Nomor 20 Tahun 2003 tentang Sistem Pendidikan Nasional;
2. Peraturan Pemerintah RI Nomor 17 Tahun 2010 tentang Pengelolaan dan Penyelenggaraan Pendidikan;
3. Keputusan Presiden RI Nomor 57 Tahun 2005 tentang Perubahan IAIN Alauddin Makassar menjadi Universitas Islam Negeri (UIN) Alauddin Makassar;
4. Keputusan Menteri Agama RI Nomor 25 Tahun 2013 jo No. 85/2013 tentang Organisasi dan Tata Kerja UIN Alauddin Makassar;
5. Peraturan Menteri Agama Nomor 20 Tahun 2014 tentang Statuta UIN Alauddin Makassar;
6. Keputusan Menteri Pendidikan dan Kebudayaan RI Nomor: 032/U/1996 tentang Kriteria Akreditasi Program Studi pada Perguruan Tinggi untuk Program Sarjana;
7. Keputusan Rektor UIN Alauddin Makassar Nomor 129 C Tahun 2013 tentang Pedoman Edukasi UIN Alauddin Makassar;

8. Keputusan Rektor UIN Alauddin Makassar Nomor 53 Tahun 2016 tentang Pembetulan Kalender Akademik UIN Alauddin Makassar Tahun Akademik 2016/2017.

- Memperhatikan** : Hasil Rapat Pimpinan dan Dosen Fakultas Tarbiyah dan Keguruan UIN Alauddin Makassar tanggal 14 Februari 2011 tentang Pembimbing/Pembantu Pembimbing Penelitian dan Penyusunan Skripsi Mahasiswa.
- Menetapkan** : **KEPUTUSAN DEKAN FAKULTAS TARBIYAH DAN KEGURUAN TENTANG DOSEN PEMBIMBING PENELITIAN DAN PENYUSUNAN SKRIPSI MAHASISWA**
- Pertama** : Mengangkat/menunjuk saudara:
- a. Dr. Muh. Khalifah Mustami, M.Pd. : Pembimbing I
b. Dr. Umar Sulaiman, M.Pd. : Pembimbing II
- Kedua** : Tugas pembimbing adalah memberikan bimbingan dalam segi metodologi, isi, dan teknis penulisan sampai selesai dan mahasiswa tersebut lulus dalam ujian;
- Ketiga** : Segala biaya yang berkaitan dengan penerbitan keputusan ini dibebankan kepada anggaran DIPA BLU UIN Alauddin Makassar Tahun Anggaran 2016;
- Keempat** : Keputusan ini berlaku sejak tanggal ditetapkannya dan apabila terdapat kekeliruan/kesalahan di dalam penetapannya akan diadakan perubahan/perbaikan sebagaimana mestinya;
- Kelima** : Keputusan ini disampaikan kepada masing-masing yang bersangkutan untuk diketahui dan dilaksanakan dengan penuh tanggung jawab.

Ditetapkan di : Samata
Pada tanggal : 24 Juni 2016

Dekan, *u*

Amri
UNIVERSITAS ISLAM NEGERI
ALAUDDIN
MAKASSAR
Dr. H. Muhammad Amri, Lc., M.Ag.
NIP: 19730120 200312 1 001

Tembusan:

1. Rektor UIN Alauddin Makassar;
2. Subbag Akademik, Kemahasiswaan, dan Alumni Fakultas Tarbiyah dan Keguruan;
3. Peringgal.



KEMENTERIAN AGAMA
UNIVERSITAS ISLAM NEGERI ALAUDDIN MAKASSAR
FAKULTAS TARBIYAH DAN KEGURUAN
JURUSAN PENDIDIKAN GURU MADRASAH IBTIDAIYAH
Jalan: H. M. Yasin Limpo No. 36 Samata-Gowa Tlp. (0411) 424835 Fax 424836

SURAT KETERANGAN SEMINAR


Yang bertanda tangan di bawah ini:


1. **Drs. Muh Khalifah Mustami M.Pd** :Narasumber I
2. **Dr. Umar Sulaiman, M.Pd** : Narasumber II

Nama : **Zakinah Bukhari**
Nim : **20800113058**
Jurusan/Semester: Pendidikan Guru Madrasah Ibtidaiyah (PGMI)/VIII
Jenis Kelamin : Perempuan
Judul : **“Pengaruh Strategi Two Stay Two Stray terhadap Aktivitas Belajar dan Hasil Belajar Peserta Didik Kelas V MIS Borong Pa’la’la Kecamatan Pattallassang Kabupaten Gowa”.**


Yang bersangkutan telah menyajikan draftnya dalam seminar dan bimbingan draft serta telah memperbaikinya sesuai dengan hasil seminar dengan petunjuk dosen pembimbing pada saat seminar draft.

Samata-Gowa, Jum’at 2 Juni 2017
Narasumber I
Narasumber II


Drs. Muh Khalifah Mustami, M.Pd
NIP: 197104122000031001


Dr. Umar Sulaiman M.Pd.
NIP: 197208031998031004

Mengetahui,
Ketua Jurusan/Prodi PGMI

UNIVERSITAS ISLAM NEGERI
ALAUDDIN

Dr. M. Shabir U., M.Ag.
NIP. 196609281993031002
M A K A S S A R



KEMENTERIAN AGAMA
UNIVERSITAS ISLAM NEGERI ALAUDDIN MAKASSAR
FAKULTAS TARBIYAH DAN KEGURUAN
JURUSAN PENDEKIKAN GURU MADRASAH IBTIDAYAH
Jalan: H. M. Yasin Limpo No. 36 Samata-Gowa Tlp. (0411) 424835 Fax: 424836

BERITA ACARA

Pada hari ini, Jum'at 2 Juni 2017 telah dilaksanakan seminar Draft Skripsi Mahasiswa dibawah ini:


Nama : Zakinah Bukhari
Nim : 20800113058
Jurusan : Pendidikan Guru Madrasah Ibtidaiyah (PGMI)
Jenis Kelamin: Perempuan
Alamat : Pulangga
Judul : " Pengaruh Strategi Two Stay Two Stray terhadap Aktivitas Belajar Dan Hasil Belajar Peserta Didik Kelas V MIS Borong Pa'la'la Kecamatan Pattallassang Kabupaten Gowa".

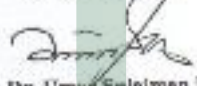
Dihadiri Oleh:
Narasumber : 2 Orang
Demikian berita acara ini dibuat untuk dipergunakan seperlunya.

Samata-Gowa, 2 Juni 2017

Narasumber I

Narasumber II


Drs. Mub. Khalfah Mustami, M.Pd
NIP. 197104121000351001


Dr. Umar Sulaiman, M.Pd
NIP. 197208031998031004

Mengetahui,
Ketua Jurusan Prodi PGMI

UNIVERSITAS ISLAM NEGERI

ALAUDDIN

Dr. M. Shabir U., M.Ag.
NIP. 19660928199303 1 002

Keterangan:

- 1 (satu) rangkap untuk Ketua Jurusan
- 1 (satu) rangkap untuk Sebagai Akademi
- 1 (satu) rangkap untuk yang bersangkutan

PERSETUJUAN MENGHADIRI SEMINAR

Yang bertanda tangan di bawah ini, telah menerima naskah proposal skripsi Sundari Zakinah Bukhari yang berjudul "Pengaruh Strategi Two Stay Two Stray terhadap Aktivitas Belajar dan Hasil Belajar Peserta Didik Kelas V MIS Borong Pa'la'la Kecamatan Pattallassang Kabupaten Gowa", dan menyamakan:

- a. Siap
 b. Tidak Siap

Untuk hadir dalam Seminar Proposal Skripsi pada:

Hari/Tgl. : Jumat 2 Juni 2017

Waktu : 15.30 Wita-selesai

Tempat : Ruang Jurusan PGMI

dengan alasan*:

- a.
b.
c.


Adapun waktu yang memungkinkan saya hadir adalah hari Jumat, tanggal 2 Juni 2017

Sausa-Gowa, Jum'at 1 Juni 2017
Pembimbing II,

UNIVERSITAS ISLAM NEGERI

ALA UDDIN

MAKASSAR


Dr. Umar Sulaiman M.Pd
NIP. 197209031998031004

Keterangan:

*Dosis bila berhalangan pada waktu yang telah ditetapkan:

*Bila berhalangan hadir dan mengizinkan mahasiswa tetap melakukan seminar, diwajibkan menyampaikan kepada pembimbing yang lain.



KEMENTERIAN AGAMA
UNIVERSITAS ISLAM NEGERI ALAUDDIN MAKASSAR
FAKULTAS TARBIYAH DAN KegURUAN
JURUSAN PENDIDIKAN GURU MADRASAH IBTIDAIYAH
Jalan: H. M. Yasin Lampe No. 36 Sarana-Gowa Tlp. (0411) 424837 Fx: 424836

PENGESAHAN DRAFT SKRIPSI

No: 236/PGMI/1/2017

Nama : Zakimah Bokhari
Nim : 20800113058
Jurusan : Pendidikan Guru Madrasah Ibtidaiyah (PGMI)
Judul : Pengaruh Strategi Two Stay Two Stray terhadap Aktivitas Belajar dan Hasil Belajar Peserta Didik Kelas V MIS Borong Pa'la'la Kecamatan Pattallassang Kabupaten Gowa.

Draft Mahasiswa yang bersangkutan telah disetujui oleh:

Pembimbing I

Dr. Muh. Khalifah Mustami, M.Pd
NIP: 197104122000031001

Pembimbing II

Dr. Umar Sulaiman M.Pd
NIP: 19691114199403 2 004

Sarana-Gowa, Jum'at 2 Juni 2017

Disetujui oleh:
An. Dekan
Wakil Dekan Bidang Akademik,

Mengesahkan:
Ketua Jurusan/Prodi PGMI

Dr. Mufiono Damannili, M.Ag
NIP. 19641110 199203 1 005

Dr. M. Shubir U., M.Ag
NIP. 19660928199303 1 002

UNIVERSITAS ISLAM NEGERI
ALAUDDIN
M A K A S S A R



12017141421001

PEMERINTAH PROVINSI SULAWESI SELATAN
DINAS PENANAMAN MODAL DAN PELAYANAN TERPADU SATU PINTU
BIDANG PENYELENGGARAAN PELAYANAN PERIZINAN

Nomor : 9896/S.019/P.27/07/2017
Lampiran :
Perihal : Izin Penelitian

Kepada/Yth.
Bupati Gowa

di
Tempat

Berdasarkan surat Dekan Fak. Tarbiyah dan Keguruan UIN Naudin Makassar Nomor : T.1/TL.004598/2017 tanggal 05 Juli 2017 perihal tersebut diatas, mahasiswa/peneliti dibawah ini:

Nama : ZAKINAH BUNHAR
Nomor Pokok : 20800113350
Program Studi : PGMI
Pekerjaan/Lembaga : Mahasiswa/S1
Alamat : J. Mu. Yasin Limpo No. 36 Bantea, Sungguminasa Gowa

Bermaksud untuk melakukan penelitian di daerah/kantor saudara dalam rangka penyusunan Skripsi, dengan judul:

" PENGARUH STRATEGI TWO STAY TWO STRAY TERHADAP AKTIVITAS BELAJAR DAN HASIL BELAJAR PESERTA DIDIK KELAS V MIS BORONG PA"LA"LA KECAMATAN PATTALLABANG KAB. GOWA "

Yang akan dilaksanakan dari : Tgl. 17 Juli s/d 17 Agustus 2017

Sehubungan dengan hal tersebut diatas, pada prinsipnya kami menyetujui kegiatan dimaksud dengan ketentuan yang tertera di belakang surat izin penelitian.

Demikian Surat Keterangan ini diberikan agar dipergunakan sebagaimana mestinya.

UNIVERSITAS ISLAM NEGERI

Dikabupaten di Makassar
Pada tanggal: 07 Juli 2017

ALAUDDIN
M A K A S S A R

ALAUDDIN
Kepala Dinas PENANAMAN MODAL DAN PELAYANAN TERPADU SATU PINTU PROVINSI SULAWESI SELATAN
Bidang Administrasi Pelayanan Perizinan Terpadu



A. M. YAMIN SE., MS.

Pangkat : Pembina Utama Madya
Np : 19810613 190002 1 002

Tembusan Yth
1. Dekan Fak. Tarbiyah dan Keguruan UIN Naudin Makassar di Makassar
2. Penerima!



PEMERINTAH KABUPATEN GOWA
BADAN KESATUAN BANGSA DAN POLITIK
 Jl. Mesjia Raya No. 30. Telepon, 884637. Sungguminasa - Gowa

Sungguminasa, 11 Juli 2017

Kepada

Yth. Ka. MIS Borong Pa'la'la

Nomor: 070/514 /DKB.P/2017

Lamp : -

Perihal: Rekomendasi Penelitian

Di-

Tempat

Surat Dinas Penanaman Modal dan Pelayanan Terpadu Satu Pintu Provinsi Sul-Sel Nomor 9896/S.01.P/PT/07/2017 tanggal 07 Juli 2017 tentang Rekomendasi Penelitian.

Dengan ini disampaikan kepada saudara bahwa yang tersebut di bawah ini.

Nama : **ZAKENAH BUKHARI**
 Tempat/Tanggal Lahir : **Gamban, 17 November 1995**
 Jenis kelamin : **Perempuan**
 Pekerjaan/Lembaga : **Mahasiswa (S1)**
 Alamat : **Jl. Wau-Wau Kab. Gowa**

Bermaksud akan mengadakan Penelitian/Pengumpulan Data dalam rangka penulisan Skripsi/Tesis di wilayah/tempat Bapak/Ibu yang berjudul "**PENGARUH STRATEGI TWO STAY TWO STRAY TERHADAP AKTIVITAS BELAJAR DAN HASIL BELAJAR PENERTA DIDIK KELAS V MIS BORONG PA'LA'LA KECAMATAN PATTALLASSANG KAB. GOWA**".

Selama : **17 Juli 2017 s.d. 17 Agustus 2017**
 Pengikut : **Tidak Ada**

Selubungan dengan hal tersebut di atas, maka pada prinsipnya kami dapat menyetujui kegiatan tersebut dengan ketentuan :

1. Sebelum dan sesudah melaksanakan kegiatan kepada yang bersangkutan harus melapor kepada Bupati/Ca. Badan Kesatuan Bangsa dan Politik Kab.Gowa;
2. Penelitian/Pengambilan Data tidak mengganggu urusan yang diteruskan;
3. Menanti semua prosedur perundang-undangan yang berlaku dan mengindahkan adat istiadat setempat;
4. Menyerahkan 1 (satu) Eksemplar copy hasil penelitian kepada Bupati Gowa Ca. Kepala Badan Kesatuan Bangsa dan Politik Kab.Gowa.

Demikian disampaikan dan untuk lancarnya pelaksanaannya dimaklud diharapkan bantuan seperlunya.

BUPATI GOWA
 KEPALA BADAN,

MRS. FAHARUDDIN I
 Pejabat : Pembina Tk. I
 1560124-1979111001

Tembusan :

1. Bupati Gowa (sangat penting);
2. Ka. Kantor Kecamatan Agata Kab. Gowa;
3. Dekan Fak. Tarbiyah dan Keguruan UIN Alauddin Makassar;

LAMPIRAN 7. FORMAT VALIDITAS ISI INSTRUMEN PENILAIAN HASIL BELAJAR PESERTA DIDIK

Satuan Pendidikan : MIS Borong Pa'la'la Kecamatan Pattallassang
 Mata Pelajaran : IPA
 Kelas : V / Ganjil
 Validator : ...ST. RAHMAH, S.Pd, M.Pd. (Validator 1).

Dalam rangka penyusunan skripsi dengan judul “Pengaruh Strategi Two Stay Two Stray Terhadap Aktivitas dan Hasil Belajar Peserta Didik Kelas V MIS Borong Pa'la'la Kecamatan Pattallassang Kabupaten Gowa”, Peneliti menggunakan instrumen “Lembar Validasi Isi Instrumen Penilaian Tes Hasil Belajar”. Untuk itu peneliti meminta Bapak/Ibu untuk memberikan penilaian terhadap instrumen yang dikembangkan tersebut.

Petunjuk:

- A. Peneliti mohon, kiranya Bapak/Ibu memberikan penilaian ditinjau dari **ketepatan butir soal mengukur indikator** (menuntut tes tertulis dengan bentuk pilihan ganda) atau **materi yang ditanyakan sudah relevan dengan kompetensi** yang akan diukur pada instrumen tes hasil belajar yang kami susun.
- B. Untuk penilaian validitas isi tersebut, dimohon Bapak/Ibu memberikan tanda checklist (√) pada kolom nilai yang sesuai dengan penilaian Bapak/Ibu.
- C. Untuk merevisi, Bapak/Ibu dapat langsung menuliskannya pada naskah yang perlu direvisi atau menuliskannya pada kolom saran yang kami sediakan.
- D. Alternatif Penilaian:
 - 1. Sangat Tidak Tepat/Sangat Tidak Relevan
 - 2. Tidak Tepat/Tidak Relevan
 - 3. Tepat/Relevan
 - 4. Sangat Tepat/Sangat Relevan

E. Kolom Penilaian

| Item No | Skor Penilaian | | | | Komentar |
|---------|----------------|---|---|---|----------|
| | 1 | 2 | 3 | 4 | |
| 1 | | | √ | | |
| 2 | | | √ | | |
| 3 | | | √ | | |
| 4 | | | | √ | |
| 5 | | | √ | | |

| | | | | |
|----|---|---|---|---|
| 6 | | | ✓ | |
| 7 | | | | ✓ |
| 8 | ✓ | | | |
| 9 | | | | ✓ |
| 10 | | ✓ | | |
| 11 | | ✓ | | |
| 12 | | ✓ | | |
| 13 | | ✓ | | |
| 14 | | ✓ | | |
| 15 | | ✓ | | |

F. Saran/Komentar

Mohon menuliskan butir-butir yang perlu direvisi dan saran di bawah ini atau menuliskan langsung pada naskah.

Seluruh butir soal secara teoritik sudah baik dan dapat digunakan dalam melaksanakan penelitian.

Makassar, 20 Juli 2017

Validator

UNIVERSITAS ISLAM NEGERI
ALAUDDIN
 MAKASSAR

Dr. R. R. R. R. R.
 Sr. R. R. R. R. R.



YAYASAN PENDIDIKAN GUPPI KABUPATEN GOWA
MADRASAH IBTIDAIYAH GUPPI BORONG PA'LA'LA
KECAMATAN PATTALLASSANG
Alamat : Borong Pa'la'la Kecamatan Pattallassang Kab. Gowa Kode Pos 92172

SURAT KETERANGAN

Nomor : ML.21.02.06/46/XII/2017

Yang bertanda tangan di bawah ini

Nama : Sali, S.Ag
NIP : 197111252007101003
Jabatan : Kepala MIS Borong Pa'la'la

Menerangkan dengan sesungguhnya bahwa

Nama : Zakirah Bakhari
NIM : 20800113058

Telah melakukan Penelitian di MIS Borong Pa'la'la dengan judul "**PENGARUH TWO STAY TWO STRAY TERHADAP AKTIVITAS BELAJAR DAN HASIL BELAJAR PESERTA DIDIK KELAS V MIS BORONG PA'LA'LA KEC. PATTALLASSANG KAB. GOWA**" pada tanggal 08 s/d 17 Agustus 2017.

Demikian Surat Keterangan ini dibuat dengan sebenarnya, untuk dipergunakan sebagaimana mestinya.

Borong Pa'la'la, 23 Desember 2017

UNIVERSITAS ISLAM NEGERI

ALAUDDIN
M A K A S S A R



SALI, S.Ag
NIP 197111252007101003



KEMENTERIAN AGAMA
UNIVERSITAS ISLAM NEGERI ALAUDDIN MAKASSAR
FAKULTAS TARBİYAH DAN KEGURUAN

Kampus I: Jl. St. Alauddin No.63 Makassar Telp. : (0411) 868720 Fax: (0411) 464923
Kampus II: Jl. H.M. Yasin Lompo No.36 Samata-Gowa Telp./FAX : (0411) 882682

NO. 34/PGMI/V/2017

Ketua Jurusan/Prodi Pendidikan Guru Madrasah Ibtidaiyah (PGMI) Fakultas Tarbiyah dan Keguruan UIN Alauddin Makassar menerangkan bahwa:

Nama : Zakinah Bukhari
Nomor Pokok/NIM : 20800113058 Angkatan: 2013
Jurusan/Prodi/Kons. : PGMI/IPA
Jenis Kelamin : Pria Wanita
Alamat Lengkap : Jl. Watu-Watu Kec. Pallangga Gowa
Telp./Hp. : 081355770310

telah mengikuti ujian mengaji (menulis dan membaca) al-Qur'an dan dinyatakan

LULUS dengan predikat:

Membaca : Istimewa, Sangat Baik, Baik, Kurang*

Menulis : Istimewa, Sangat Baik, Baik, Kurang*

Demikian Surat Keterangan ini dibuat untuk dipergunakan sebagaimana mestinya.

Samata-Gowa, 8 Juni 2017

Ketua Prodi PGMI,

Dr. M. Shabir U., M.Ag.

NIP: 19660928 199303 1 002

Rubrik Penilaian

| ASPEK | MEMBACA | MENULIS |
|----------------------|---|--|
| Predikat | Deskripsi Kemampuan | Deskripsi Kemampuan |
| Kurang (Tidak Lulus) | Dapat membaca, tetapi masih terbata-bata | Dapat menyambung huruf dengan melihat contoh |
| Baik | Dapat membaca dengan lancar, tetapi belum sesuai dengan kaidah ilmu tajwid dan belum fasih | Dapat menyambung huruf dengan benar tanpa melihat contoh |
| Sangat Baik | Lancar membaca dan sesuai dengan ilmu tajwid | Dapat menulis indah/kaligrafi sesuai contoh |
| Istimewa | Lancar membaca sesuai dengan ilmu tajwid dan dapat membaca secara tartil atau lagu yang indah | Dapat menulis indah/kaligrafi dengan rancangan sendiri |

Keterangan:

* Coret yang tidak perlu



ALAUDDIN

KEMENTERIAN AGAMA
UNIVERSITAS ISLAM NEGERI ALAUDDIN MAKASSAR
FAKULTAS TARBIYAH DAN KECELAKAVAN
Kampus I: Jl. St. Abuddin No.51 Makassar Telp. : (0411) 868720 Fax: (0411) 464923
Kampus II: Jl. H.M. Yasin Lempoe No.36 Sempu-Gowa Telp./FAX : (0411) 882582

HASIL UJIAN AKHIR PROGRAM STUDI

Nomor: 001/PGSD/12018

Ketua Jurusan/Prodi Pendidikan Ilmu Matematika Berdayah (PGMI) Fakultas Tarbiyah dan Keguruan UIN Alauddin Makassar
menyetujui bahwa:

Nama : Zakaria Jakhlan
NIM : 201800113058
Tempat/Tgl. Lahir : Guntur, 12 November 1995
Program : Sarjana (S1)
Jurusan/Prodi : PGSD/PGM
IPS : 3,65

| NO. | NAMA PENGIJIN | MATA UJIAN | Nilai Angka Huruf | Tgl. Ujian | KET. |
|-----|------------------------|---------------------------|----------------------|------------|-------|
| 1. | Dr. M. Shafir U., M.Ag | Dirasih Samiyah | 90 A | 12-09-2017 | Lulus |
| 2. | Dr. Nurpanca, M.Ag | Ilmu Pendidikan Islam | 80 A | 10-10-2017 | Lulus |
| 3. | Rafiqah, S.Si., M.Pd. | Metodologi Penelitian IPA | 73 B | 04-10-2017 | Lulus |

Mahasiswa tersebut telah lulus Ujian Akhir Program Studi (Kongresensi) dan dinyatakan berhak untuk mengikuti Ujian Munasqayah.

Keterangan Nilai:

A = 80 - 100 (Sangat Baik)
B = 70 - 79 (Baik)
C = 60 - 69 (Cukup)
D = 50 - 59 (Tidak Cukup)

Sempu-Gowa, 02 Januari 2017
Ketua Jurusan/Prodi PGSD

Dr. M. Shafir U., M.Ag.
NIP. 196922819930311002



KEMENTERIAN AGAMA R.I.
 UNIVERSITAS ISLAM NEGERI (UIN) ALAUDDIN MAKASSAR
 FAKULTAS TARRBIYAH DAN KEGURUAN
 Jl. H.M. Yasin Limpo 36 ☎ (0411) 862682 (Fax. 882682) Samata-Gowa
 Sulawesi Selatan Nomor: 63 ☎ (0411) 864923-864924 (Fax. 864923) Makassar

FORMULIR PENDAFTARAN UJIAN SKRIPSI
 NOMOR: 15 / 05001 / 2019

Nama lengkap : ZAKIYAH-BUKHARI
 Tempat Tanggal lahir : Gombong 12 Desember 1997
 Alamat : Pellang 994
 Suku bangsa : Indonesia
 NIM : 201905001
 Jurusan : PEMI
 Jenis Kelamin : Pemuaian
 Judul Skripsi : Persepsi Mahasiswa Islam Terhadap Perilaku Seksual yang Tidak Sesuai dengan Agama Islam di Kota Makassar
 Nomor Sertifikat KKN : 1209/2019
 Nomor Sertifikat FIKH : 1-1209/2019
 Buku Pembayaran SPP : 1-1209/2019
 Nomor SK Pembimbing : 1663/Tangga 21 Bulan Februari Tahun 2016
 IPK Sementara : Zakiah - IPK 3,00
 Tgl. Persetujuan Pembimbing : 26 Bulan Desember Tahun 2017
 Dosen Penguji : M. Shaban U
 Ketua : di Arsip di buat
 Sekretaris : M. Shaban U
 Penguji : 1) Dr. H. M. Shaban U, M.Pd
2) Dr. H. M. Shaban U, M.Pd
 Pembimbing : 1) Dr. H. M. Shaban U, M.Pd
2) Dr. H. M. Shaban U, M.Pd
 U.A.P.S. (Komprehensif)
 Dirasah Islamiyah Dosen: Dr. H. Shaban U, M.Pd Lulus Tgl: 20/September 2018
 Ilmu Pendidikan Islam Dosen: Dr. H. Shaban U, M.Pd Lulus Tgl: 10-10-2018
 Metode Peng. P2UI Dosen: Rahmat, S.Si, M.Pd Lulus Tgl: 4 Oktober 2018

Semester.....2017

Disetujui Oleh :

Ketua Jurusan

M. Shaban U, M.Pd
 NP. 196607201993031002

Mahasiswa

Zakiah-Bukharian
 NIM. 201905001

Mengesahkan,
 An. Dekan



KEPUTUSAN DEKAN FAKULTAS TARBİYAH DAN KEGURUAN
UIN ALAUDDIN MAKASSAR
NOMOR: 50..... TAHUN 2018

TENTANG

PANITIA UJIAN/DEWAN MUNAQASY SKRIPSI

DEKAN FAKULTAS TARBİYAH DAN KEGURUAN UIN ALAUDDIN MAKASSAR SETELAH:

- Membaca** : Lembaran Persetujuan Pembimbing Skripsi mahasiswa Fakultas Tarbiyah dan Keguruan UIN Alauddin Makassar a.n. **Zakinah Bukhari**, NIM **20800113058**, dengan judul: **"Pengaruh Strategi Two Stray terhadap Aktivitas Belajar dan Hasil Belajar Peserta Didik Kelas V MIS Borong Pa'la'la Kec. Pattallassang Kab. Gowa"**
Tertanggal **26 Desember 2017** yang menyatakan bahwa skripsi tersebut telah memenuhi syarat-syarat ilmiah dan dapat disetujui untuk diajukan ke sidang Munaqasyah.
- Menimbang** : a. Bahwa untuk melaksanakan ujian skripsi dalam rangka penyelesaian studi mahasiswa tersebut di atas, dipandang perlu menetapkan Panitia/ Dewan Munaqasy.
b. Bahwa mereka yang tersebut namanya dalam Keputusan ini dipandang cakap untuk melaksanakan tugas ujian/munaqasyah skripsi tersebut.
- Mengingat** : 1. Undang-Undang RI No. 20 Tahun 2003 tentang Sistem Pendidikan Nasional;
2. Peraturan Pemerintah RI Nomor 4 Tahun 2014 tentang Penyelenggaraan Pendidikan Tinggi dan Pengelolaan Perguruan Tinggi;
3. Peraturan Presiden RI Nomor 57 Tahun 2005 tentang Perubahan Status IAIN Alauddin Makassar menjadi UIN Alauddin Makassar;
4. Peraturan Menteri Agama RI Nomor 20 Tahun 2014 tentang Statuta UIN Alauddin Makassar;
5. Keputusan Menteri Agama RI Nomor 25 Tahun 2013 jo Nomor 85 Tahun 2013 tentang Organisasi dan Tata Kerja UIN Alauddin Makassar;
6. Keputusan Rektor UIN Alauddin Makassar Nomor 200 Tahun 2016 tentang Pedoman Edukasi UIN Alauddin;
7. Keputusan Rektor UIN Alauddin Makassar Nomor 203 Tahun 2017 tentang Penetapan Kalender Akademik UIN Alauddin Makassar Tahun Akademik 2017/2018.
8. Daftar Isian Penggunaan Anggaran (DIPA) BLU Fakultas Tarbiyah dan Keguruan UIN Alauddin Makassar Tahun Anggaran 2017

MEMUTUSKAN

- Pertama** : Mengangkat Panitia Ujian/Dewan Munaqasy Skripsi Saudara:
Zakinah Bukhari, NIM: **20800113058**;
- Kedua** : Panitia Ujian/Dewan Munaqasy bertugas untuk mempersiapkan dan melaksanakan ujian terhadap mahasiswa tersebut;
- Ketiga** : Segala biaya yang timbul akibat dikeluarkannya Keputusan ini dibebankan kepada Anggaran DIPA BLU UIN Alauddin Makassar Tahun Anggaran 2017 sesuai dengan ketentuan dan peraturan yang berlaku;
- Keempat** : Keputusan ini mulai berlaku sejak tanggal ditetapkan dan apabila di kemudian hari terdapat kekeliruan/kesalahan di dalamnya akan diperbaiki sebagaimana mestinya;
- Kelima** : Keputusan ini disampaikan kepada masing-masing yang bersangkutan untuk dilaksanakan dengan penuh tanggung jawab.

Ditetapkan di : Samata-Gowa
Pada tanggal : 08 Januari 2018

Dekan, *awm*

Dr. H. Muhammad Amri, Lc., M.Ag.
NIP 19730120 200312 1 001

LAMPIRAN: KENYATAAN DEKAN FAKULTAS TARRBIYAH DAN KEGURUAN UIN ALAUDDIN MAKASSAR
NOMOR: 50, TARUN 2018

TENTANG

PAMTA UJIAN/DEWAN MINAGISY SKRIPSI

A.n. Saudarwati Zakinah Bukhari, NIM 20020113058;

Penanggung Jawab : Dr. H. Muhammad Amri, Lc., M.Ag.

Ketua : Dr. M. Shahrul J., M.Ag.

Sekretaris : Dr. Siti Aisyah Chaik, S.Ag., M.Pd.

Munagiy I : Dr. Muhammad Yandi, M.Ag.

Munagiy II : Ahmad Afil, S.Ag., M.Si.

Pembimbing I : Dr. Muhammad Khalifah Muslim, M.Pd.

Pembimbing II : Dr. Umar Sulaiman, M.Pd.

Pelaksana : Sardin Kadir, S.Pd.

Dibuatkan di Makassar, 08 Januari 2018

Dekan,

Dr. H. Muhammad Amri, Lc., M.Ag.
NIP 19730120 200312 1 001

UNIVERSITAS ISLAM NEGERI
ALAUDDIN
M A K A S S A R

BIOGRAFI PENULIS



Penulis bernama Zakinah Bukhari, lahir di Gombara, Makassar tanggal 12 November 1995, anak dari pasangan Buhari dg Nuntung dan dg te'ne. Penulis menempuh pendidikan formal pada tahun 2001-2008 di SD Impres Borong Tala. Dan melanjutkan pendidikan di SMP Negeri 2 Bajeng pada tahun 2008-2010. Pada tahun 2010 penulis melanjutkan pendidikan di SMA Muhammadiyah limbung dan tamat pada tahun 2013. Dan pada tahun 2013 penulis melanjutkan pendidikan di Universitas Islam Negeri (UIN) Alauddin Makassar dan diterima di Jurusan pendidikan guru madrasah ibtidaiyah Fakultas Tarbiyah dan Keguruan. Penulis menyelesaikan pendidikan Di UIN Alauddin Makassar pada tahun 2018.

UNIVERSITAS ISLAM NEGERI
ALAUDDIN
M A K A S S A R