

**PERANAN PENYULUH PETERNAKAN DALAM
PENINGKATAN PENDAPATAN ANGGOTAKELOMPOK
PETERNAK SAPI POTONG DI KABUPATEN SINJAI
(Studi Kasus : Desa Patallassang Kecamatan Sinjai Timur)**



*Diajukan untuk Memenuhi Salah Satu Syarat Meraih Gelar Sarjana Peternakan
(S.Pt) pada Jurusan Ilmu Peternakan Fakultas Sains dan Teknologi
Universitas Islam Negeri Alauddin Makassar*

UNIVERSITAS ISLAM NEGERI
Oleh :
ALAUDDIN
M A K A S S A R
IRHAM ASFAR
60700111035

**JURUSAN ILMU PETERNAKAN
FAKULTAS SAINS DAN TEKNOLOGI
UNIVERSITAS ISLAM NEGERI ALAUDDIN
MAKASSAR
2016**

PERNYATAAN KEASLIAN SKRIPSI

Dengan penuh kesadaran, penyusun yang bertanda tangan di bawah ini menyatakan bahwa skripsi ini benar hasil karya penyusun sendiri. Jika di kemudian hari terbukti bahwa ini merupakan duplikat, tiruan, plagiat atau dibuat orang lain, sebagian atau seluruhnya, maka skripsi dan gelar yang diperoleh karenanya batal demi hukum.



April 2016

UNIVERSITAS ISLAM NEGERI
ALAUDDIN
M A K A S S A R
IRHAM ASEAR
NIM:60700111035

PERSETUJUAN PEMBIMBING

Pembimbing skripsi saudara (i) Irham Asfar NIM 6070011035 mahasiswa Jurusan Ilmu Peternakan Fakultas Sains dan Teknologi, setelah dengan seksama meneliti dan mengoreksi skripsi yang bersangkutan dengan judul, “ **Peranan Penyuluh Peternakan dalam Peningkatan Pendapatan Anggota Peternak Sapi Potong di Kabupaten Sinjai Studi Kasus Desa Patallasang Kecamatan Sinjai Timur**, memandang bahwa skripsi tersebut tersebut telah memenuhi syarat-syarat ilmiah dan dapat disetujui untuk diajukan ke sidang *munaqasyah*.

Demikian persetujuan ini diberikan untuk diproses lebih lanjut.

Samata, Maret 2016

Pembimbing I

Pembimbing II



Dr. Ir. Andi Suarda, M.Si

Astati, S.Pt, M.Si

NIP :196303324 199402 1 001

NIP :19760821 200912 2 002

ALAUDDIN

M A K A S S A R

Mengetahui

Ketua Jurusan Ilmu Peternakan

Dr. Ir. Muh. Basir Paly, M.Si

NIP : 19590712 19603 1 002

PENGESAHAN SKRIPSI

Skripsi yang berjudul, **“Peranan Penyuluh Peternakan dalam Peningkatan Pendapatan Anggota Peternak Sapi Potong (Studi Kasus di Desa Pattalassang Kecamatan Sinjai Timur)”**, yang disusun oleh **Irham Asfar, NIM: 60700111035**, mahasiswa Jurusan Ilmu Peternakan pada Fakultas Sains dan Teknologi UIN Alauddin Makassar, telah diuji dan dipertahankan dalam sidang *munaqasyah* yang diselenggarakan pada hari Rabu, tanggal 30 Maret 2016 M, dinyatakan telah dapat diterima sebagai salah satu syarat untuk memperoleh gelar Sarjana Peternakan dalam Jurusan Ilmu Peternakan.

Gowa, 30 Maret 2016
02 Rajab 1437 H

DEWAN PENGUJI:

Ketua : Dr. Wasilah, S.T., M.T. (.....)

Sekretaris : Khaerani Kiramang, S.Pt., M.Pt. (.....)

Munaqisy I : Dr. Ir. Muh. Basir Paly, M.Si (.....)

Munaqisy II : Hj. Jumriah Syam, S.Pt., M.Si. (.....)

Munaqisy III : Dr. M. Thahir Maloko, M. Hi. (.....)

Pembimbing I : Dr. Ir. Andi Suarda, M.Si. (.....)

Pembimbing II : Astaty, S.Pt., M.Si. (.....)

Diketahui oleh:
Dekan Fakultas Sains dan Teknologi
UIN Alauddin Makassar

Prof. Dr. H. Arifuddin, M.Ag
NIP. 19691205 199303 1 001

KATA PENGANTAR

بِسْمِ اللَّهِ الرَّحْمَنِ الرَّحِيمِ

Puji syukur kita panjatkan atas kehadiran Allah swt atas limpahan rahamat dan karunia-Nya sehingga penulis dapat merampungkan penyusunan skripsi yang berjudul “Peranan Penyuluh Peternakan dalam Peningkatan Pendapatan Anggota Peternak Sapi Potong di Kabupaten Sinjai “ Studi Kasus Desa Patallasang Kecamatan Sinjai Timur “ yang diajukan sebagai salah satu syarat mencapai gelar Sarjana Ilmu Peternakan (S.Pt) pada Fakultas Sains dan Teknologi Universitas Islam Negeri Alauddin Makassar.

Shalawat dan salam senantiasa tercurahkan kepada junjungan Nabi besar Muhammad SAW, beserta sahabat-sahabatnya dan kepada pengikut setianya Insya Allah. Penulis menyadari bahwa karya ini tidak akan terselesaikan tanpa bantuan dari berbagai pihak yang telah memberi dukungan, doa, semangat, pelajaran dan pengalaman berharga pada penulis sejak penulis menginjakkan kaki di bangku perkuliahan hingga proses penyusunan skripsi ini.

Selama penyusunan skripsi ini, tentunya tidak lepas dari berbagai hambatan dan tantangan, namun berkat petunjuk, bimbingan, doa serta dukungan moril dari berbagai pihak maka hambatan dan tantangan tersebut dapat teratasi, untuk itu perkenankanlah penulis menghaturkan ucapan terima kasih dan penghargaan yang

istimewa kepada Ayahanda Asfar, dan Ibunda Hj. Hasniah beserta keluarga tercinta yang tanpa pamrih, penuh kasih sayang membesarkan dan mendidik penulis sejak kecil hingga menyelesaikan pendidikan seperti saat ini.

Terselesaikannya skripsi ini juga tidak lepas dari bantuan dan dorongan dari berbagai pihak. Oleh karena itu, melalui kesempatan ini penulis dengan segala kerendahan hati dan rasa hormat untuk mengucapkan terima kasih yang sebesar – besarnya kepada :

1. Bapak Prof. Dr. Musafir Pababbari, M.Si selaku rektor Universitas Islam Negeri Alauddin Makassar.
2. Bapak Prof. Dr. H. Arifuddin, M.Ag. selaku Dekan Fakultas Sains dan Teknologi Universitas Islam Negeri Alauddin Makassar.
3. Bapak Dr. Ir. Andi Suarda, M.Si dan selaku Dosen Pembimbing pertama, dan Ibu Astati , S.Pt., M.Si selaku Dosen Pembimbing kedua, atas bimbingan dan panutannya selama ini dan banyak meluangkan waktunya untuk membimbing dan mengarahkan penulis mulai dari penyusunan proposal hingga sampai penyelesaian skripsi ini.
4. Bapak Dr. Ir. M. Basir Paly, M.Si, Ibu Hj. Jumriah Syam, S.Pt.,M.Si, dan Dr. M. Thahir Maloko, M.Hi selaku penguji yang telah memberikan saran dan kritikan konstruktif demi kesempurnaan penulisan dan penyusunan skripsi ini.
5. Rekan – rekan Seperjuangan Angkatan 2011 Jurusan Ilmu Peternakan yang banyak membantu penulis dikala suka maupun duka.

6. Sahabat dan kakanda terutama kanda Asriadi Jaya, S.Pd. dan teman di EXGADEAN Motor yang tidak pernah berhenti mengiringi doa, motivasi, serta canda tawa sehingga dalam kondisi apapun penulis tetap mampu percaya diri dalam penyelesaian skripsi ini.

Semoga segala bantuan yang diberikan mendapat amal yang setimpal disisi Allah SWT, dan dapat bermanfaat terkhusus pada mahasiswa Jurusan Ilmu Peternakan Fakultas Sains dan Teknologi UIN Alauddin Makassar, Amin.

Samata, Maret 2016

IRHAM ASFAR
NIM : 60700111035



DAFTAR ISI

SAMPUL	
HALAMAN JUDUL	i
HALAMAN PERNYATAAN KEASLIAN SKRIPSI.....	ii
HALAMAN PERSETUJUAN PEMBIMBING.....	iii
HALAMAN PEGESASAHAN SKRIPSI.....	iv
DAFTAR ISI.....	v
DAFTAR TABEL	vi
ABSTRAK.....	vii
ABSTRACT.....	viii
BAB I	
PENDAHULUAN.....	1
a. Latar Belakang.....	1
b. Rumusan Masalah.....	4
c. Tujuan Penelitian.....	4
d. Kegunaan Penelitian.....	4
e. Hipotesis.....	5
f. Defenisi Operasional.....	5
BAB II TINJAUAN TEORITIS.....	7
a. Pengertian Penyuluh dan Peran Penyuluh Peternakan.....	7
b. Usaha Ternak Sapi Potong	9
c. Biaya Produksi Usaha Ternak Sapi Potong.....	13
d. Pendapatan Usaha Ternak Sapi Potong.....	14
e. Kelayakan Usaha Ternak sapi Potong.....	17
f. Tinjauan Islam Tentang Penyuluh Peternakan.....	18
BAB III METODE PENELITIAN.....	22
a. Waktu dan Tempat.....	22
b. Populasi dan Sampel	22
c. Jenis dan Sumber Data.....	22

d. Teknik Pengumpulan Data.....	23
e. Metode Analisis Data.....	23
BAB IV HASIL DAN PEMBAHASAN.....	25
a. Gambaran Umum Daerah Penelitian.....	25
b. Karakteristik Responden.....	30
c. Peranan Penyuluh Dinas Peternakan dalam Pembinaan Kelompok Peternak Sapi Potong.....	35
d. Analisis Pendapatan Peternak Sapi Potong.....	45
BAB V PENUTUP	51
DAFTAR PUSTAKA.....	53
LAMPIRAN – LAMPIRAN	
RIWAYAT HIDUP	



DAFTAR TABEL

Tabel 1 Jumlah Penduduk Berdasarkan Umur di Desa Patallassang Kecamatan Sinjai Timur Kabupaten Sinjai.....	27
Tabel 2 Jumlah Ternak di Desa Patallassang Kecamatan Sinjai Timur Kabupaten Sinjai	28
Tabel 3 Jumlah dan Jenis Sarana Perekonomian di Desa Patallassang Kecamatan Sinjai Timur Kabupaten Sinjai.....	29
Tabel 4 Klasifikasi Responden Berdasarkan Tingkat Umur di Desa Patallassang Kecamatan Sinjai Timur Kabupaten Sinjai.....	31
Tabel 5 Klasifikasi Jumlah Peternak Responden Berdasarkan Tingkat Pendidikan Di Desa Patallassang Kecamatan Sinjai Timur Kabupaten Sinjai.....	32
Tabel 6 Klasifikasi Jumlah Peternak Responden Berdasarkan Pengalaman Beternak di Desa Patallassang Kecamatan Sinjai Timur Kabupaten Sinjai.....	33
Tabel 7 Klasifikasi Jumlah Peternak Responden Berdasarkan Tanggungan Keluarga di Desa Patallassang Kecamatan Sinjai Timur Kabupaten Sinjai	34
Tabel 8 Respon Peternak terhadap Penyuluh dalam Peningkatan Pendapatan Anggota Kelompok Peternak Sapi Potong oleh Penyuluh Dinas Peternakan di Desa Patallassang Kecamatan Sinjai Timur Kabupaten Sinjai.....	34
Tabel 9 Respon Peternak terhadap Pengaruh Penyuluh dalam Memotivasi Peternak Sapi potong di Desa Patallassang Kecamatan Sinjai Timur Kabupaten Sinjai.....	35

Tabel 10	Respon Peternak terhadap Peran Penyuluh yang mempengaruhi Pola Pikir Peternak di Desa Patallasang Kecamatan Sinjai Timur Kabupaten Sinjai.....	36
Tabel 11.	Respon Peternak terhadap Peran Penyuluh dalam Memfasilitasi Pembentukan Kelompok Peternak Sapi Potong di Desa Patallasang Kecamatan Sinjai Timur Kabupaten Sinjai.....	37
Tabel 12.	Respon Peternak terhadap Peran Penyuluh dalam Memberikan Bantuan Bibit Ternak Sapi Potong di Desa Patallasang Kecamatan Sinjai Timur Kabupaten Sinjai.....	38
Tabel 13.	Respon Peternak terhadap Peran Penyuluh dalam Memberikan Pelayanan Insiminsi Buatan dan Vaksinasi di Desa Patallasang Kecamatan Sinjai Timur Kabupaten Sinjai.....	39
Tabel 14.	Respon Peternak terhadap Intensitas Penyuluhan yang dilakukan di Desa Patallasang Kecamatan Sinjai Timur Kabupaten Sinjai.....	40
Tabel 15.	Respon Peternak terhadap Peran Penyuluh dalam Meningkatkan Pendapatan Anggota Kelompok Peternak Sapi Potong di Desa Patallasang Kecamatan Sinjai Timur Kabupaten Sinjai.....	41
Tabel 16.	Respon Peternak terhadap Penyuluh tentang Manfaat yang diperoleh Setelah Bergabung dalam Kelompok Peternak Sapi Potong di Desa Patallasang Kecamatan Sinjai Timur Kabupaten Sinjai.....	42
Tabel 17.	Respon Peternak dalam Meningkatkan Skala Usaha Sapi Potong di Desa Patallasang Kecamatan Sinjai Timur Kabupaten Sinjai.....	44
Tabel 18.	Hasil Analisis Pendapatan Peternak Sapi potong di Desa Patallasang Kecamatan Sinjai Timur Kabupaten Sinjai Sebelum Adanya penyuluh.....	46
Tabel 19.	Hasil Analisis Pendapatan Peternak Sapi potong di Desa Patallasang Kecamatan Sinjai Timur Kabupaten Sinjai Setelah Adanya Penyuluh.....	48

ABSTRAK

Nama : Irham Asfar
Nim : 60700111035
Jurusan : Ilmu Peternakan
Judul Skripsi : **Peranan Penyuluh Peternakan Dalam Peningkatan Pendapatan Anggota Peternak Sapi Potong di Kabupaten Sinjai (Studi Kasus Desa Pattallassang Kecamatan Sinjai Timur)**

Penelitian ini dilaksanakan pada bulan Oktober - November 2015. Lokasi penelitian bertempat di Desa Pattallassang Kecamatan Sinjai Timur Kabupaten Sinjai. Penelitian ini bertujuan untuk mengetahui peranan penyuluh dalam peningkatan pendapatan anggota kelompok peternak sapi potong di Desa Pattallassang Kecamatan Sinjai Timur Kabupaten Sinjai. Untuk mengetahui pendapatan usaha peternakan sapi potong maka digunakan analisa pendapatan yaitu $\Pi = TR - TC$ dengan $\Pi =$ keuntungan, $TR =$ (Total revenue) total penerimaan, $TC =$ (Total Cost) total biaya, kemudian dilanjutkan dengan menggunakan rumus kelayakan usaha $R/C \text{ ratio} = TR/TC$. Hasil analisis data menunjukkan bahwa penyuluh dari dinas peternakan memiliki peranan yang sangat besar dalam peningkatan pendapatan anggota peternak sapi potong di Desa Pattallassang Kecamatan Sinjai Timur Kabupaten Sinjai. Adapun pendapatan peternak sebelum adanya penyuluh yaitu Rp .2.045.000 per ekor sapi potong. Sementara itu, pendapatan peternak setelah adanya penyuluh adalah sebesar Rp .2.667.000 per ekor. Ini berarti pendapatan peternak meningkat sebesar Rp. 667.700 per ekor. Hasil analisis R/C Ratio di peroleh 1,4 . Hal ini menandakan bahwa R/C lebih dari satu ($1,4 > 1$), berarti usaha sapi potong memperoleh penerimaan total sebesar 1 rupiah untuk setiap total biaya yang dikeluarkan sebesar 1 rupiah. Usaha ternak sapi potong yang dilakukan oleh kelompok peternak di Desa Pattallassang Kecamatan Sinjai Timur menguntungkan secara ekonomis dan layak dikembangkan.

Kata Kunci : Peranan Penyuluh, Pendapatan Peternak

ABSTRACT

Name : Irham Asfar
Nim : 60700111035
Subject : Animal Science
Title : **Role In Increasing Revenues Extention Livestock Breeders Group Members Cattle In the Village of the District Pattallassang Sinjai**

This studi conducted in October - Novemver 2015. The location of the research took place in the village of East Pattallassang District of Sinjai. This study aims to determine the role of extension in increased revenue beef cattle farmer group members. Analysis to determine the income of beef cattle farm income used by the formula $\Pi = TR - TC$ $\Pi =$ profit, $TR =$ Total Revenue, $TC =$ Total Cost. Then proced with the feasibility of using the formula is R/C ratio $= TR/TC$. The results of data analysis showed that the extension of animal husbandry department has a very role in increasing the income of beef cattle farmer group members in the village of East Pattallassang District As for the income of farmers before the extension of Rp.2.045.000 head of beef cattle. Meanwhile, the income of farmers after the extension is Rp.2.667.000 head of beef cattle. This means that the income of farmers increased by Rp.667.700 . Results of the analysys of R/C ratio obtained 1,4. This indikates that greater that one ($1,4 > 1$) means that business of cattle to obtain total revenuw of dollars for each total cost incurred by 1 dollars. Beef cattle t carried out by groups of farmers in the village of the District Pattallassang East economically profitable and viable or developed.

Keywords : The Role Of Educator, Revenue Breeders

BAB I

PENDAHULUAN

A. Latar Belakang

Perkembangan peternakan secara umum harus dipahami dan diketahui bahwa usaha peternakan pada dasarnya merupakan industri biologis, dimana di dalam pelaksanaannya mempunyai aspek-aspek antara lain peternakan sebagai subyek, peternakan sebagai obyek, lahan sebagai ekologi dan teknologi sebagai alat. Ternak dapat dibedakan menjadi ternak usaha dan ternak kerja. Ternak usaha merupakan ternak yang dipelihara dengan tujuan memperoleh hasil produksi berupa air susu, anak, telur, kulit, pupuk kandang, dan hasil ternak lainnya, sedangkan ternak kerja dipelihara untuk tujuan membantu kerja di bidang pertanian atau angkutan seperti penarik bajak, gerobak, dan sumber tenaga kerja lain.

Dalam mengembangkan ternak sapi potong tentunya tidak terlepas dari peranan kelompok tani ternak dalam mengupayakan ternaknya agar mendapat nilai tambah serta efisien dalam pengelolaannya. Upaya yang perlu dikembangkan dalam membina dan memantapkan kelompok peternak adalah memperkuat kelembagaan ekonomi petani/peternak di pedesaan, untuk itu diperlukan pendekatan yang efektif agar petani/peternak dapat memanfaatkan program pembangunan yang ada, secara berkelanjutan, melalui pertumbuhan rasa memiliki, partisipasi dan pengembangan kreatifitas, disertai dukungan masyarakat lainnya sehingga dapat berkembang dan dikembangkan oleh masyarakat tani disekitarnya (Muslim, 2006).

Masalah nasional dalam penyediaan sapi potong adalah tidak sebanding antara kemampuan penawaran (*supply*) produksi dalam negeri dengan permintaan (*demand*) daging yang cenderung meningkat setiap tahun. Dampak yang timbul kemudian adalah terjadi penurunan populasi pada beberapa tahun yang lalu merupakan akibat dari makin banyaknya ternak yang dipotong. Salah satu alternatif pemecahan guna mengatasi peningkatan permintaan tersebut adalah melalui budidaya sapi potong. Adanya upaya tersebut akan mendorong peningkatan produksi daging, sehingga disatu sisi secara kuantitas pemotongan dapat ditekan, namun pada sisi lain dimensi kualitas dapat lebih terjamin, dengan perkataan lain usaha budidaya sapi potong yang berhasil akan mampu mengatasi penurunan populasi ternak sapi dalam jangka panjang. Budidaya ternak sapi potong pada dasarnya merupakan salah satu upaya intensifikasi di bidang peternakan (Anonim, 2011b).

Pembinaan kelompok peternak sapi potong melalui penyuluhan merupakan solusi yang tepat untuk menjawab permasalahan kekurangan pemenuhan permintaan kebutuhan daging. Penyuluhan merupakan sebuah intervensi sosial yang melibatkan penggunaan komunikasi informasi secara sadar untuk membantu masyarakat membentuk pendapat mereka sendiri dan mengambil keputusan dengan baik. Pembinaan kelompok peternak sapi potong dapat diusahakan dengan cara yang lebih baik dapat memberikan manfaat lebih berarti bagi petani yang mengusahakannya. Oleh karena itu pembangunan peternakan di Kabupaten Sinjai, khususnya pembinaan kelompok peternak sapi potong (sapi Bali) perlu diarahkan,

agar dapat menghasilkan suatu produk unggulan, juga ketersediaan ternak secara berkesinambungan.

Populasi ternak sapi di Kabupaten Sinjai mengalami peningkatan dari tahun ke tahun, hal ini menunjukkan bahwa pembangunan peternakan di masa yang akan datang mempunyai prospek yang sangat cerah. Kabupaten Sinjai diarahkan, agar dapat menghasilkan suatu produk unggulan, dan juga ketersediaan ternak secara berkesinambungan, oleh karena itu peranan dinas peternakan dalam membina dan memotivasi masyarakat khususnya kelompok peternak untuk lebih maju mengelola ternak secara baik dan berkelanjutan, agar berdampak pada terciptanya kelompok peternak yang maju dan mandiri serta peningkatan pendapatan usaha ternak (Anonim, 2011a).

Jumlah kelompok peternak yang dibina pemerintah Kabupaten Sinjai sebanyak 84 kelompok peternak sapi potong yang tersebar diseluruh wilayah Kabupaten Sinjai. Salah satu daerah Kabupaten Sinjai yang dijadikan sebagai pembinaan kelompok peternak sapi potong adalah Desa Patallasang Kecamatan Sinjai Timur Kabupaten Sinjai. Berdasarkan monografi Dinas Peternakan dan Kesehatan Hewan Kabupaten Sinjai, keadaan jumlah populasi ternak sapi potong di Kabupaten Sinjai pada tahun 2011 adalah 9.474 ekor, pada tahun 2012 11.676 ekor, pada tahun 2013 11.982 ekor, pada tahun 2014 17.384 ekor, sedangkan pada tahun 2015 ada 21.016 ekor.

Berdasarkan latar belakang tersebut, maka peneliti bermaksud untuk melakukan penelitian yang berjudul “Peranan Penyuluh Peternakan dalam Peningkatan Pendapatan Anggota Kelompok Peternak Sapi Potong di Desa Patallassang Kecamatan Sinjai Timur Kabupaten Sinjai.

B. Rumusan Masalah

Berdasarkan latar belakang, yang telah diuraikan diatas, maka rumusan masalahnya adalah bagaimana peranan penyuluh dalam peningkatan pendapatan anggota kelompok peternak sapi potong di Desa Patallassang Kecamatan Sinjai Timur Kabupaten Sinjai.

C. Tujuan Penelitian

Adapun tujuan yang ingin dicapai dalam penelitian ini adalah untuk mengetahui peranan penyuluh dalam peningkatan pendapatan anggota kelompok peternak sapi potong di Desa Patallassang Kecamatan Sinjai Timur Kabupaten Sinjai.

D. Kegunaan Penelitian

Adapun kegunaan penelitian ini adalah sebagai bahan informasi bagi masyarakat tentang bagaimana peranan penyuluh dalam pembinaan kelompok peternak sapi potong untuk dapat meningkatkan hasil produksi dengan tujuan peningkatann pendapatan peternak.

E. Hipotesis

Adapun hipotesis penelitian ini adalah bahwa penyuluh peternakan memiliki peran yang sangat besar dalam peningkatan pendapatan anggota kelompok peternak sapi potong di Desa Patallasang Kecamatan Sinjai Timur Kabupaten Sinjai.

F. Defenisi Operasional

Adapun defenisi operasional dalam penelitian ini adalah sebagai berikut:

1. Penyuluhan peternakan adalah sistem pemberdayaan peternak dan keluarganya melalui kegiatan pembelajaran.
2. Penyuluh adalah orang yang memiliki peran, tugas atau profesi yang memberikan pendidikan, bimbingan dan penerangan kepada peternak untuk mengatasi berbagai masalah, seperti dalam bidang peternakan, sehingga dapat mencapai sasaran yang telah ditetapkan.
3. Peranan penyuluh peternakan pada kelompok peternak adalah usaha yang dilakukan kepada anggota kelompok peternak sapi potong berupa pembinaan dalam meningkatkan hasil produksi ternak dengan tujuan peningkatan pendapatan peternak.
4. Peternak sapi potong adalah orang yang melakukan usaha ternak sapi potong yang dibina oleh pemerintah.
5. Keuntungan usaha ternak adalah total penerimaan dikurangi total biaya, dinyatakan dalam satuan rupiah.
6. Pendapatan peternak sapi potong adalah keuntungan yang diperoleh dari nilai produksi usaha ternak sapi potong, dinyatakan dalam satuan rupiah.

7. Biaya produksi adalah sejumlah biaya yang dikeluarkan peternak responden untuk membiayai usaha ternaknya yang terdiri dari biaya variabel dan biaya tetap, dinyatakan dalam satuan rupiah.
8. Biaya tetap adalah biaya yang tidak mempengaruhi besar kecilnya tingkat produksi yang terdiri dari pembuatan kandang serta penyusutan alat dan kandang, dinyatakan dalam satuan rupiah.
9. Biaya variabel adalah biaya yang digunakan oleh peternak yang mempengaruhi langsung tingkat produksi yang terdiri dari bibit, pakan, upah tenaga kerja dan biaya panen, dinyatakan dalam satuan rupiah.
10. Kelayakan usaha peternakan sapi potong yaitu apabila total penerimaan (produksi x harga) dibagi dengan total biaya dan hasilnya lebih besar dari pada 1, maka dikategorikan menguntungkan (layak) untuk diusahakan.

BAB II

TINJAUAN TEORITIS

A. Pengertian Penyuluh dan Peran Penyuluh Peternakan

Penyuluh adalah orang yang memiliki peran, tugas atau profesi dalam memberikan pendidikan, bimbingan dan penerangan kepada masyarakat untuk mengatasi berbagai masalah, seperti pertanian dan kesehatan, sehingga dapat mencapai sasaran yang telah ditetapkan. Penyuluh juga dikenal dengan sebutan juru penerang. Biasanya penyuluh atau juru penerang menjalankan perannya dengan cara mengadakan ceramah, wawancara, dan diskusi bersama khalayak khusus. Pemegang peran serupa ini, dalam bahasa Inggris disebut *counsellor*, yang artinya penasihat. Pemegang peran seperti ini dalam beberapa bidang kegiatan di Indonesia mempunyai sebutan yang berbeda-beda. Umpamanya, juru penerang masalah pertanian disebut Petugas Penyuluh Lapangan (PPL), dengan tugas mengusahakan perubahan dalam pola pikir dan perilaku petani agar dapat mencapai produksi pertanian yang lebih tinggi. Para petani didorong untuk menggunakan cara-cara yang efektif dan efisien dengan mempraktekkan apa yang disebut Panca Usaha Tani sehingga kesejahteraan mereka diharapkan dapat meningkat (Mardikanto, 1993).

Peran penyuluh terletak pada kemampuan mendorong dan melatih petani/peternak sasaran. Selain itu, berusaha untuk mengetahui apa yang dibutuhkan dan apa yang memuaskan sasaran dari pelayanan yang diberikannya. Untuk itu,

seorang penyuluh perlu memiliki pengetahuan dan keterampilan yang dapat diandalkan serta motivasi yang tinggi. Keperilakuan seorang penyuluh dalam upaya meningkatkan pembangunan pertanian adalah pelaksanaan kewajiban yang lurus, daya juang (*achievement motivation*) harus tinggi, dan keterampilan harus tinggi. Selanjutnya dikatakan bahwa kompetensi standar penyuluh pertanian di masa sekarang dan yang akan datang seyogyanya meliputi empat ranah sebagai berikut:

- 1) Kemampuan kognisi yakni kemampuan mengetahui, menjelaskan, menerapkan, menganalisis, mensintesis dan mengevaluasi konsep pemberdayaan masyarakat dan pendekatan partisipatif sesuai dengan *content* dan *konteks* pembangunan pertanian;
- (2) Kemampuan afeksi, yakni kemampuan menerima, meminati, menyukai, mencintai, berpartisipasi, berintegrasi, mengorganisasikan nilai dan berkarakter dalam menjalankan tugas dan fungsinya sebagai penyuluh pertanian yang partisipatif;
- (3) Kemampuan psikomotorik, yakni kemampuan/keterampilan untuk menerapkan teknik-teknik kependidikan partisipatif secara terampil dan taat azas
- (4) Kemampuan spiritual, yakni kemampuan untuk memiliki semangat, etos kerja, keyakinan, jiwa kejuangan, keimanan, ketawakkalan dan pengabdian yang tulus terhadap pekerjaan, tugas dan fungsinya (Alim, 2010).

Menurut Roger (1995), mengatakan bahwa pelayanan kegiatan penyuluhan merupakan salah satu usaha untuk meningkatkan kemampuan peternak dan menunjang perbaikan usaha ternak melalui upayanya untuk mengubah perilaku peternak ke arah usaha beternak yang lebih baik (*better farming*), berusaha ternak lebih baik (*better business*), kesejahteraan hidup yang lebih baik (*better living*), dapat

menjaga lingkungan hidup dengan lebih baik (*better environment*), mencapai kehidupan masyarakat yang lebih baik (*better community*). Kondisi tersebut dapat dicapai apabila penyuluh peternakan difasilitasi oleh pengurus koperasi untuk mengidentifikasi kebutuhan peternak, melakukan percontohan, mendorong kerja sama diantara peternak, mendorong minat peternak untuk memanfaatkan sumberdaya alam dan sumberdaya manusia (tenaga kerja) secara optimal.

Kepemimpinan penyuluh peternakan terletak pada kemampuannya untuk mempengaruhi peternak agar dapat mengadopsi berbagai inovasi sapi potong. Kepercayaan petani terhadap penyuluh merupakan syarat penting bagi penyuluhan. Untuk memperoleh kepercayaan ini petani harus diyakinkan bahwa agen penyuluhan mencoba untuk melayani dan bersimpati pada kepentingan petani dan ahli pada bidangnya. Agen penyuluhan lebih mungkin untuk memperoleh kepercayaan jika mengunjungi petani di lapangan atau mengunjungi rumahnya, dan tidak mengharapkan petani yang harus datang ke kantornya. Dengan bekerjasama dalam lingkungan mereka, penyuluh dapat menunjukkan kesungguhannya dalam menangani masalah petani dan sanggup membantu petani memecahkan masalahnya. Pendekatan ini menjadikan penyuluh lebih mahal (Kartasapoetra, 1994).

B. Usaha Ternak Sapi Potong

Sapi potong merupakan penyumbang daging terbesar dari kelompok ruminansia terhadap produksi daging nasional sehingga usaha ternak ini berpotensi untuk dikembangkan sebagai usaha yang menguntungkan. Sapi potong telah lama dipelihara oleh sebagian masyarakat sebagai tabungan dan tenaga kerja untuk

mengolah tanah dengan manajemen pemeliharaan secara tradisional. Pola usaha ternak sapi potong sebagian besar berupa usaha rakyat untuk menghasilkan bibit atau penggemukan, dan pemeliharaan secara terintegrasi dengan tanaman pangan maupun tanaman perkebunan. Pengembangan usaha ternak sapi potong berorientasi agribisnis dengan pola kemitraan merupakan salah satu alternatif untuk meningkatkan keuntungan peternak (Nurfitri, 2008).

Sapi potong merupakan jenis ternak yang mempunyai nilai jual tinggi diantara ternak-ternak lainnya. Pada umumnya masyarakat membutuhkan hewan ini untuk dikonsumsi, karena kandungan proteinnya yang tinggi. Laju pertumbuhan penduduk yang terus meningkat menuntut ketersediaan daging yang juga meningkat, oleh karena itu usaha sapi potong merupakan salah satu usaha yang memiliki nilai ekonomi tinggi. Saat ini usaha penggemukan sapi potong biasanya didominasi oleh peternak besar maupun kecil. Ada juga beberapa peternak perorangan di beberapa pedesaan di Indonesia. Masih sangat jarang perorangan di kota-kota besar yang mengalokasikan investasi mereka pada *business* ini karena mereka menganggap bisnis ini awam dan tidak memberikan keuntungan yang besar, padahal pada kenyataannya bisnis ini tidak terlalu sulit dan memberikan keuntungan yang cukup besar. Salah satu permasalahan yang dihadapi oleh peternak tradisional dalam peternakan sapi adalah produktivitas ternak sapi yang rendah. Salah satu faktor penyebab rendahnya produktivitas adalah pemilihan pakan ternak yang tidak sesuai dengan sistem penggemukan sapi modern juga sistem kebersihan kandang yang kurang baik (Soerapto dan Abidin, 2002).

Memelihara sapi potong sangat menguntungkan, karena tidak hanya menghasilkan daging dan susu, tetapi juga menghasilkan pupuk kandang dan sebagai tenaga kerja. Sapi juga dapat digunakan menarik gerobak, kotoran sapi juga mempunyai nilai ekonomis, karena termasuk pupuk organik yang dibutuhkan oleh semua jenis tumbuhan. Kotoran sapi dapat menjadi sumber hara yang dapat memperbaiki struktur tanah sehingga menjadi lebih gembur dan subur. Semua organ tubuh sapi dapat dimanfaatkan antara lain: 1) Kulit, sebagai bahan industri tas, sepatu, ikat pinggang, topi, jaket. 2) Tulang, dapat diolah menjadi bahan perekat/lem, tepung tulang dan kerajinan tangan 3) Tanduk, digunakan sebagai bahan kerajinan seperti: sisir, hiasan dinding dan masih banyak manfaat sapi bagi kepentingan manusia (Ferdiman, 2007).

Budidaya penggemukan ternak sapi potong mayoritas masih menggunakan pola tradisional dan skala usaha sampingan. Hal ini dikarenakan besarnya investasi bila dijalankan secara besar dan modern. Dalam skala usaha kecil pun budidaya penggemukan ternak sapi potong akan memperoleh keuntungan yang baik bila di jalankan dengan prinsip budidaya modern. Dengan prinsip K-3 (Kuantitas, Kualitas, dan Kesehatan) akan membantu budidaya penggemukan ternak sapi potong baik untuk skala usaha besar maupun kecil. Tujuan penggemukan sapi potong adalah (1) Meningkatkan kualitas daging; (2) Meningkatkan populasi, produksi dan produktifitas ternak; (3) Menunjang ketersediaan pangan asal ternak (4) Meningkatkan pendapatan dan kesejahteraan peternak; (5) Menciptakan lapangan

kerja; dan (6) Mendorong ekspor komoditas ternak khususnya daging (Direktorat Jenderal Peternakan, 2010).

Usaha penggemukan sapi potong memiliki prospek cerah karena beberapa negara ASEAN kini lebih menyukai sapi potong dari Indonesia. Dalam pemeliharaanpun relatif tidak begitu sulit karena jenis pakan yang dimakan sapi potong biasanya adalah rumput, jerami, bungkil pisang ataupun berbagai jenis dedaunan yang banyak tumbuh di sekitar. Dengan ketersediaan padang rumput yang masih sangat luas, peluang membuka usaha penggemukan sapi potong masih terbuka lebar. Pada lahan yang tidak begitu luas pun usaha ini masih dapat dilakukan yaitu dengan sistem atau teknik "kereman", yaitu suatu cara pemeliharaan dikandang secara terus menerus dalam kurun waktu 4 sampai 12 bulan. Tujuan pemeliharaan sapi dengan cara ini adalah untuk meningkatkan atau menghasilkan daging yang relatif lebih cepat. Selain menghasilkan daging yang dibutuhkan masyarakat hasil ikutannya pun seperti pupuk kandang, kulit, dan tulang (Sarwono dan Arianto, 2005).

Sistem perkandangan ternak sapi potong dapat dibuat dalam bentuk ganda atau tunggal, tergantung dari jumlah sapi yang dimiliki. Pada kandang tipe tunggal, penempatan sapi dilakukan pada satu baris atau satu jajaran, sementara kandang yang bertipe ganda penempatannya dilakukan pada dua jajaran yang saling berhadapan atau saling bertolak belakang. Diantara kedua jajaran tersebut biasanya dibuat jalur untuk jalan. Secara umum, kandang memiliki dua tipe, yaitu individu dan kelompok. Pada kandang individu, setiap sapi menempati tempatnya sendiri berukuran 2,5 x 1,5 m. Tipe ini dapat memacu pertumbuhan lebih pesat, karena tidak terjadi kompetisi

dalam mendapatkan pakan dan memiliki ruang gerak terbatas, sehingga energi yang diperoleh dari pakan digunakan untuk hidup pokok dan produksi daging tidak hilang karena banyak bergerak. Pada kandang kelompok, bakalan dalam satu periode penggemukan ditempatkan dalam satu kandang. Satu ekor sapi memerlukan tempat yang lebih luas daripada kandang individu. Kelemahannya yaitu terjadi kompetisi dalam mendapatkan pakan sehingga sapi yang lebih kuat cenderung cepat tumbuh daripada yang lemah, karena lebih banyak mendapatkan pakan.

C. Biaya Produksi Usaha Ternak Sapi Potong

Menurut Sugeng (2005), biaya produksi adalah semua pengeluaran ekonomis yang harus dikeluarkan untuk memproduksi suatu barang. Biaya produksi juga merupakan pengeluaran yang dilakukan perusahaan untuk mendapatkan faktor – faktor produksi dan bahan baku yang akan digunakan untuk menghasilkan suatu produk. Klasifikasi biaya penting dilakukan karena sangat menentukan nilai pendapatan. Selanjutnya disebutkan pula bahwa biaya produksi dalam usaha ternak dapat dibagi menjadi empat kategori yaitu : (1) Biaya tetap, (2) Biaya variabel, (3) Biaya rill dari biaya tetap dan biaya variabel, (4) Biaya tersamar dari biaya tetap dan biaya variabel. Pada usaha peternakan rakyat termasuk didalamnya usaha ternak sapi, biaya produksi biasanya dibedakan menjadi biaya rill dan biaya tersamar. Dalam hal ini biaya rill merupakan biaya yang benar-benar dilakukan secara tunai untuk membayar semua faktor produksi yang digunakan dalam proses produksi. Sedangkan biaya tersamar adalah biaya yang sebenarnya tidak pernah dibayarkan secara tunai dalam proses produksi. Biaya tunai pada usaha ternak sapi dapat berupa biaya

pembelian bibit atau bakalan, konsentrat, pengobatan, pemeliharaan dan perawatan kandang, tenaga kerja keluarga. Sedangkan biaya tersamar atau tidak tunai diantaranya adalah upah tenaga kerja yang berasal dari dalam keluarga. Biaya yang digunakan dalam usaha ternak sapi dengan cara pemeliharaan semiintensif dapat lebih besar dari yang dipelihara secara intensif, terutama biaya yang digunakan untuk upah tenaga kerja yaitu mencapai 23% dari total biaya usaha. Komponen yang paling tinggi dikeluarkan dalam usaha ternak sapi di pedesaan adalah biaya untuk pakan, yaitu sekitar 55%.

D. Pendapatan Usaha Ternak Sapi Potong

Pendapatan adalah jumlah uang yang diterima oleh peternak dari aktivitasnya, kebanyakan dari penjualan produk dan/atau jasa kepada pelanggan. Bagi investor, pendapatan kurang penting dibanding keuntungan, yang merupakan jumlah uang yang diterima setelah dikurangi pengeluaran. Pertumbuhan pendapatan merupakan indikator penting dari penerimaan pasar dari produk dan jasa perusahaan tersebut. Pertumbuhan pendapatan yang konsisten, dan juga pertumbuhan keuntungan, dianggap penting bagi perusahaan yang dijual ke publik melalui saham untuk menarik investor (Soekartawi, 1994).

Untuk mengetahui tingkat pendapatan yang dapat diterima atau yang dapat diperoleh dari suatu kegiatan usahatani dapat diukur dengan suatu alat analisis. Kegunaan alat analisis ini penting bagi pemilik faktor produksi, karena ada dua tujuan analisis pendapatan yaitu, menggambarkan keadaan yang akan datang dari perencanaan atau tindakan dan menggambarkan keadaan sekarang suatu kegiatan

usaha. Bagi petani, analisis pendapatan berguna untuk memberikan bantuan atau mengukur apakah kegiatan usahanya pada saat ini berhasil atau tidak (Soekartawi, 1994).

Perlunya analisis usahatani bukan saja untuk kepentingan petani, tetapi juga untuk para penyuluh pertanian. Dalam melakukan analisis usahatani berarti ingin mengetahui berapa besar keuntungan yang diperoleh petani dalam mengusahakan usaha taninya. Analisis biaya seringkali berguna bagi petani dan pengelola hasil-hasil pertanian dalam membuat keputusan, menentukan apakah suatu usahatani menguntungkan atau tidak dan memungkinkan luas usaha yang akan dikelola. Biaya dalam unit usahatani, mempunyai peranan yang amat penting dalam pengambilan keputusan. Besarnya biaya yang dikeluarkan untuk memproduksi sesuatu, menentukan besarnya harga pokok dari produk yang dihasilkan.

Menurut Soekartawi (1994), mengatakan bahwa keuntungan yang diperoleh petani merupakan hasil pengurangan dari penerimaan total dengan biaya total, yang ditulis dengan rumus sebagai berikut :

$$\Pi = TR - TC$$

Dimana :

Π = Keuntungan/Pendapatan

TR = Total Penerimaan (*Total Revenue*)

TC = Total Biaya (*Total Cost*)

Berdasarkan rumus tersebut, maka harus diketahui terlebih dahulu berapa total penerimaan (*total revenue*), dimana penerimaan itu sendiri adalah hasil perkalian dari jumlah produksi dikalikan dengan harga produksi, dengan rumus sebagai berikut :

$$TR = Y.P_y$$

Dimana :

TR = Total penerimaan (*Total Revenue*)

Y = Jumlah produksi

P_y = Harga Y

Selanjutnya Prawirokusumo (1990), mengatakan bahwa biaya total (*total cost*) yaitu keseluruhan biaya yang dikeluarkan dari proses usaha tani itu sendiri, yang dapat ditulis dengan rumus sebagai berikut:

$$TC = TVC + TFC$$

Dimana :

TC = Biaya total (*Total Cost*)

TVC = Biaya total variabel (*Total Variable Cost*)

TFC = Total biaya tetap (*Total Fixed Cost*)

TVC (*Total Variable Cost*) adalah biaya yang berubah jika luas usahatani berubah, atau mempengaruhi besar kecilnya produksi. Sedangkan TFC (*Total Fixed Cost*) adalah biaya yang tidak mempunyai kaitan dengan besar kecilnya produksi. Penentuan yang termasuk dalam biaya tetap dan biaya variabel tergantung pada sifat dan waktu pengambilan keputusan. Dengan mengetahui jumlah penerimaan total dan jumlah pengeluaran total, maka seorang petani akan dengan mudah untuk mengetahui

apakah usahatani yang dikelolanya menguntungkan atau merugikan. Pendapatan kotor adalah seluruh pendapatan yang diperoleh dari semua cabang dan sumber di dalam usahatani selama satu tahun, yang dapat diperhitungkan dari hasil penjualan, pertukaran atau penaksiran kembali. Sedangkan pendapatan bersih (*net return*) usahatani dapat diperhitungkan dengan mengurangi pendapatan kotor dengan biaya mengusahakan (Prawirokusumo, 1990).

E. Kelayakan Usaha Ternak Sapi Potong

Studi kelayakan usaha sangat diperlukan oleh banyak kalangan, khususnya terutama bagi para investor yang selaku pemrakarsa, bank selaku pemberi kredit, dan pemerintah yang memberikan fasilitas tata peraturan hukum dan perundang-undangan, yang tentunya kepentingan semuanya itu berbeda satu sama lainnya. Investor berkepentingan dalam rangka untuk mengetahui tingkat keuntungan dari investasi, bank berkepentingan untuk mengetahui tingkat keamanan kredit yang diberikan dan kelancaran pengembaliannya, pemerintah lebih menitik beratkan manfaat dari investasi tersebut secara makro baik bagi perekonomian, dan pemerataan kesempatan kerja (Mubyarto, 1993).

Selanjutnya Mubyarto (1993), Mengingat bahwa kondisi yang akan datang dipenuhi dengan ketidakpastian, maka diperlukan pertimbangan-pertimbangan tertentu karena di dalam studi kelayakan terdapat berbagai aspek yang harus dikaji dan diteliti kelayakannya sehingga hasil daripada studi tersebut digunakan untuk memutuskan apakah sebaiknya proyek atau bisnis layak dikerjakan atau ditunda atau bahkan dibatalkan. Hal tersebut di atas adalah menunjukkan bahwa dalam studi

kelayakan akan melibatkan banyak tim dari berbagai ahli yang sesuai dengan bidang atau aspek masing-masing seperti ekonomi, hukum, psikolog, akuntan, perekayasa teknologi dan lain sebagainya. Studi kelayakan biasanya digolongkan menjadi dua bagian yang berdasarkan pada orientasi yang diharapkan oleh suatu perusahaan yaitu berdasarkan orientasi laba, yang dimaksud adalah studi yang menitik-beratkan pada keuntungan yang secara ekonomis, dan orientasi tidak pada laba sosial, yang dimaksud adalah studi yang menitik-beratkan suatu proyek tersebut bisa dijalankan dan dilaksanakan tanpa memikirkan nilai atau keuntungan ekonomis.

F. Tinjauan Islam tentang Penyuluhan Peternakan

Pembinaan kelompok peternak sapi potong melalui penyuluhan merupakan solusi yang tepat untuk menjawab permasalahan kekurangan pemenuhan permintaan kebutuhan daging. Pembinaan kelompok peternak sapi potong dapat diusahakan dengan cara yang lebih sehingga baik dapat memberikan manfaat lebih berarti bagi petani yang mengusahakannya. Oleh karena itu, pembangunan peternakan di Kabupaten Sinjai, khususnya pembinaan kelompok peternak sapi potong perlu diarahkan, agar dapat menghasilkan suatu produk unggulan, juga ketersediaan ternak secara berkesinambungan, Hal ini sebagaimana dijelaskan Allah swt. Dalam QS.An- Nahl (16:25) sebagai berikut:


أَدْعُ إِلَى سَبِيلِ رَبِّكَ بِالْحُكْمَةِ وَالْمَوْعِظَةِ الْحَسَنَةِ وَجَادِهِمْ بِالَّتِي هِيَ أَحْسَنُ ۗ إِنَّ رَبَّكَ هُوَ أَعْلَمُ بِمَنْ ضَلَّ عَنْ سَبِيلِهِ وَهُوَ أَعْلَمُ بِالْمُهْتَدِينَ ﴿١٢٥﴾

Terjemahnya:

“Serulah kepada Tuhanmu dengan hikmah dan pengajaran yang baik dan bantahlah mereka dengan cara yang terbaik. Sesungguhnya Tuhanmu, Dia-lah yang lebih mengetahui tentang siapa yang tersesat di jalan-Nya dan Dia-lah yang lebih mengetahui orang-orang yang mendapat petunjuk”(Departemen Agama RI, 2004).

Ayat ini dipahami sementara oleh ulama sebagai menjelaskan tiga macam metode dakwah yang harus disesuaikan dengan sasaran dakwah. Terhadap cendekiawan yang memiliki pengetahuan tinggi diperintahkan menyampaikan dakwah dengan hikmah, yakni berdialog dengan kata-kata bijak sesuai dengan tingkat kepandaian mereka. Terhadap kaum awam diperintahkan untuk menerapkan *ma'izhah* yakni memberikan nasehat dan perumpamaan yang menyentuh jiwa sesuai dengan taraf pengetahuan mereka yang sederhana. Sedang, terhadap *Ahl al-kitab* dan penganut agama-agama lain yang diperintahkan adalah jidal/perdebatan dengan cara yang terbaik, yaitu dengan logika dan retorika yang halus, lepas dari kekerasan dan umpatan.

Dalam Firman Allah swt. tentang manfaat hewan ternak tercantum dalam QS. Al-Nahl (16:5) sebagai berikut.



Terjemahnya:

“Dan dia Telah menciptakan binatang ternak untuk kamu; padanya ada (bulu) yang menghangatkan dan berbagai-bagai manfaat, dan sebahagiannya kamu makan” (Departemen Agama RI, 2004).

Ayat ini menggambarkan bahwa Allah swt. menciptakan ternak untuk dimanfaatkan manusia. Dengan diciptakannya hewan ternak maka manusia bisa mengambil segala potensi yang ada pada seekor ternak tersebut, keberanekaragaman ternak yang ada di permukaan bumi ini adalah salah satu karunia Allah untuk keseimbangan, keserasian, keharmonisan, dan ketertiban. Jika kita perhatikan maka yang tersirat dalam surah Al- Nahl ayat 5 tersebut dapat dilihat pentingnya hewan ternak bagi manusia. Betapa tidak, produk utama ternak yaitu susu, daging dan telur merupakan bahan pangan hewani yang bergizi tinggi yang dibutuhkan manusia. Diantaranya adalah dagingnya yang dapat dimakan. Oleh karena itu manusia patut bersyukur nikmat Allah swt. Dan dijelaskan juga dalam QS. Al-Mu'min (23:79) sebagai berikut:



UNIVERSITAS ISLAM NEGERI

ALAUDDIN

MAKASSAR

Terjemahnya:

“Allahlah yang menjadikan binatang ternak untuk kamu, sebagiannya untuk kamu kendarai dan sebagiannya untuk kamu makan” (Departemen Agama RI, 2004).

Ayat ini menjelaskan bahwa Allah swt menciptakan sesuatu ke bumi ini semua ada manfaatnya. Salah satu adalah ternak sapi dan dapat dimanfaatkan dalam kehidupan sehari-hari. Sapi dapat memberikan manfaat yang besar untuk manusia

antara lain, sebagai alat untuk transportasi dan yang lebih pentingnya lagi dagir dapat digunakan dalam berbagai macam olahan makanan.

BAB III

METODE PENELITIAN

A. Waktu dan Tempat

Penelitian ini dilaksanakan pada Bulan Oktober – November Tahun 2015 di Desa Patallassang Kecamatan Sinjai Timur Kabupaten Sinjai. Lokasi dipilih secara sengaja dengan pertimbangan bahwa pada lokasi tersebut telah dikembangkan pembinaan “Gapoktan (Gabungan Kelompok Tani) Sipakainge” oleh Dinas Peternakan Kabupaten Sinjai.

B. Populasi dan Sampel

Populasi di lokasi penelitian adalah semua peternak sapi potong yang terdapat di Desa Patallassang Kecamatan Sinjai Timur Kabupaten Sinjai sebanyak 40 peternak yang telah dibina oleh penyuluh Dinas Peternakan Kabupaten Sinjai selama \pm 5 tahun, karena populasi tersebut sangat sedikit maka semua populasi dijadikan sampel.

C. Jenis dan Sumber Data

Dalam melaksanakan penelitian jenis data yang digunakan ada dua yaitu :

1. Data kualitatif adalah data yang bukan merupakan bilangan, atau bisa diartikan data berupa ciri-ciri, sifat-sifat, keadaan, atau gambaran dari kualitas objek yang diteliti.
2. Data kuantitatif adalah data yang berupa bilangan, nilainya bisa berubah-ubah atau bersifat variatif.

Sedangkan sumber data yang digunakan dalam penelitian ini adalah:

1. *Data Primer* yaitu data yang diperoleh dari hasil observasi melalui *wawancara* langsung dan juga melalui bantuan daftar *kuesioner*.
2. *Data Sekunder* yaitu data yang diperoleh dari desa, kecamatan yang terkait atau berhubungan dengan penelitian ini.

D. Teknik Pengumpulan Data

Data dikumpulkan dari hasil survei dengan menggunakan kuesioner dan ditambah dengan pengamatan/observasi lapangan. Data yang telah terkumpul kemudian ditabulasi untuk mendapatkan data-data riil yang digunakan untuk keperluan analisis.

E. Metode Analisis Data

Untuk mengetahui pendapatan usaha peternakan sapi potong maka digunakan analisa pendapatan yaitu:

$$\Pi = TR - TC$$

Dimana :

$$\Pi = \text{Keuntungan (Rp)}$$

TR = (*Total Revenue*) Total Penerimaan (Rp)

TC = (*Total Cost*) Total Biaya (Rp)

Kemudian dilanjutkan dengan menggunakan rumus kelayakan usaha adalah sebagai berikut:

$$R/C \text{ ratio} = \frac{TR}{TC}$$

Dengan kriteria :

R/C ratio > 1 : Menguntungkan dan Layak diusahakan

R/C ratio = 1 : Impas (tidak menguntungkan dan tidak merugikan)

R/C ratio < 1 : Merugikan

Untuk mengetahui tanggapan atau respon peternak terhadap pembinaan kelompok peternak sapi potong yang dilakukan oleh penyuluh Dinas peternakan di Desa Patallasang Kecamatan Sinjai Timur Kabupaten Sinjai digunakan skala Likert dengan 5 alternatif jawaban dengan kriteria penilaian jika:

- a. Responden menjawab A = 5
- b. Responden menjawab B = 4
- c. Responden menjawab C = 3
- d. Responden menjawab D = 2
- e. Responden menjawab E = 1

BAB IV

HASIL DAN PEMBAHASAN

A. Gambaran Umum Daerah Penelitian

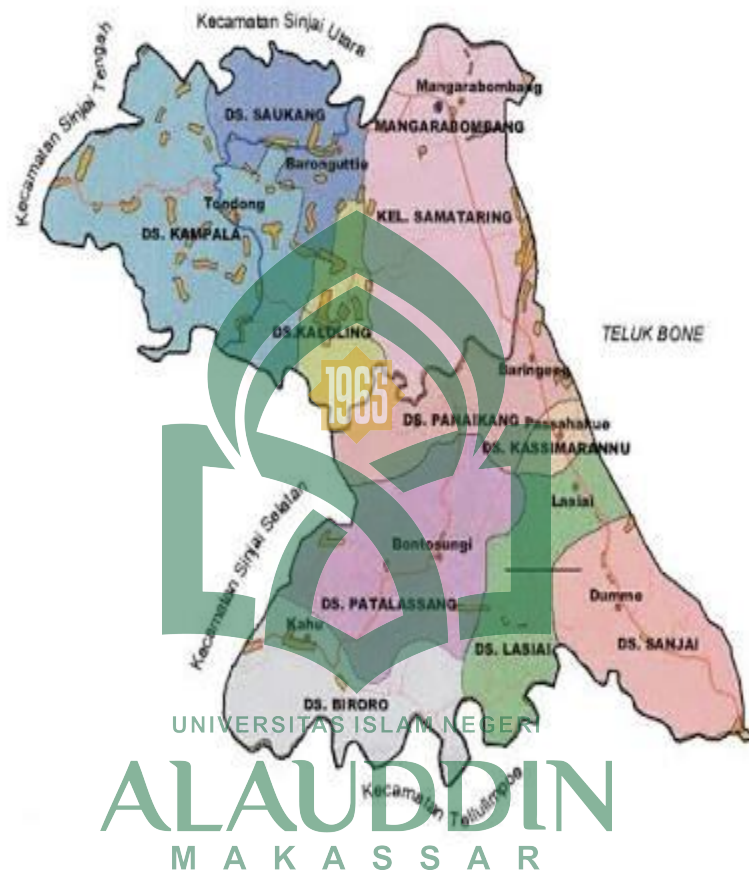
1. Letak Wilayah Dan Geografis Daerah Penelitian

Secara geografis Kabupaten Sinjai terletak di bagian timur Provinsi Sulawesi Selatan. Kabupaten Sinjai memiliki luas wilayah yang relatif luas, secara astronomis terletak $5^{\circ}2'56'' - 5^{\circ}21' 16''$ Lintang selatan (LS) dan antara $119^{\circ} 56' 30'' - 120^{\circ} 25' 33''$ Bujur timur (BT) yang berada di pantai timur bagian selatan Provinsi Sulawesi Selatan. Luas wilayah Kecamatan Sinjai Timur adalah 1.974 Ha. dengan jarak tempuh 20 Km ke Ibukota Kabupaten Sinjai, dan 224 Km ke ibukota Provinsi Sulawesi Selatan, Makassar. Wilayah ini berada di atas ketinggian 500-1000 diatas permukaan laut (DPL). Wilayah Kecamatan Sinjai Timur terbagi 12 Desa dan 1 kelurahan.

Batas-batas wilayahnya Desa Patallasang meliputi:

- Sebelah Utara berbatasan dengan Desa Kaloling
- Sebelah Timur berbatasan dengan Desa Panaikang
- Sebelah Selatan berbatasan dengan Desa Lasiai

- Sebelah Barat berbatasan dengan Desa Biroro



Gambar 1. Peta Desa Patallassang Kec. Sinjai Timur

2. Keadaan Penduduk Berdasarkan Umur

Penduduk Desa Patallassang berjumlah 2.850 jiwa yang terdiri dari laki-laki 1.000 jiwa dan perempuan 1.850 jiwa, dengan jumlah kepala keluarga (KK) rumah tangga 525 KK.

Tabel 1. Jumlah Penduduk berdasarkan Umur di Desa Patallassang Kecamatan Sinjai Timur Kabupaten Sinjai

No	Umur (Tahun)	Jumlah (Jiwa)
1	0-15	850
2	15-64	1725
3	> 65	275
Jumlah		2850

Sumber : Monografi Desa patallassang, 2015.

Berdasarkan pada Tabel 1, jumlah umur 0-15 tahun dikategorikan sebagai umur belum produktif yaitu dengan jumlah 850 jiwa. Umur 15-64 tahun dikategorikan sebagai umur produktif, yaitu dengan jumlah 1725 jiwa. Umur 65 ke atas dikategorikan sebagai umur tidak produktif yaitu 275 jiwa. Jadi jumlah penduduk yang ada di Desa Patallassang masih lebih besar pada umur produktif, kemudian diikuti oleh umur belum produktif dan umur tidak produktif.

3. Keadaan Ternak

Di wilayah Desa Patallassang, peternakan berperan sangat penting dalam menunjang perekonomian masyarakat, karena disamping memiliki nilai ekonomis yang cukup tinggi juga masih dapat digunakan sebagai tenaga kerja dalam pengelolaan lahan usahatani. Jumlah ternak di Desa Patallassang dapat dilihat pada Tabel 2.

Tabel 2. Jenis Ternak di Desa Patallassang Kecamatan Sinjai Timur Kabupaten Sinjai

No	Jenis Ternak	Jumlah (Ekor)
1	Sapi	1112
2	Kuda	3
3	Kambing	55
4	Ayam	3125
5	Itik	54

Sumber : Monografi Desa Patallassang, 2015.

Tabel 2. diperoleh informasi bahwa jenis ternak ayam merupakan yang terbesar jumlahnya yaitu 3125 ekor, kemudian disusul oleh ternak lainnya yaitu sapi 1112 ekor, kambing 55 ekor, Itik 54 dan kuda 3 ekor. Ini menunjukkan bahwa betapa pentingnya ternak bagi masyarakat, karena selain memberikan manfaat langsung seperti yang disebutkan diatas juga memberikan manfaat tidak langsung yaitu kotoran ternak dapat digunakan untuk kegiatan usahatani sebagai pupuk organik. Berarti memberikan nilai tambahan pendapatan masyarakat, khususnya di Desa Patallassang.

4. Sarana Perekonomian

Sarana perekonomian merupakan salah satu faktor yang sangat dibutuhkan oleh masyarakat dalam menjalankan roda kehidupan ekonomi. Hal ini berkaitan dengan aktivitas masyarakat untuk melakukan transaksi jual beli produk-produk yang dihasilkan. Jumlah dan jenis sarana perekonomian di Desa Patallassang dapat dilihat pada Tabel 3.

Tabel 3. Jenis Sarana Perekonomian di Desa Patallassang Kecamatan Sinjai Timur Kabupaten Sinjai.

No	Jenis Sarana	Jumlah (Unit)
1	Pasar	1
2	KUD	2
3	Toko	50
4	Warung	11

Sumber: Monografi Desa Patallassang, 2015.

Sarana perekonomian seperti pasar, koperasi, kios, dan warung akan membantu masyarakat di Desa Patallassang dalam memperoleh kebutuhan sarana produksi dengan relatif murah dan harganya terjangkau serta membantu masyarakat memperoleh informasi dengan cepat mengenai harga dan kebutuhan pasar akan komoditas pertanian dan peternakan, dan juga dapat digunakan untuk menjual hasil-hasil produksi ternak dan hasil-hasil lainnya.

5. Keadaan Kelembagaan Petani/Peternak

Masyarakat petani di wilayah Desa Patallassang telah membentuk lembaga petani/peternak yang disebut Gapoktan “Sipakainge”. Adanya kelompok tani ternak ini maka akan lebih memudahkan sampainya informasi tentang inovasi (teknologi) dari penyuluh pertanian lapang (PPL) atau tenaga harian lepas (THL) kepada petani ataupun peternak sebagai pengguna jasa teknologi tersebut. Melalui kelompok tani ternak dapat dibina suatu kerja sama yang baik antar anggota kelompok dengan lembaga lain seperti KUD dan BRI. Oleh karena itu kelompok tani ternak dapat difungsikan sebagai kelas belajar, unit usahatani ternak dan wahana kerja sama antar anggota kelompok atau kelompok dengan pihak lain.

B. Karakteristik Responden

Karakteristik responden merupakan salah satu cara untuk mengenali ciri-ciri yang dimiliki oleh peternak tersebut. Untuk itu pada penelitian ini membahas karakteristik responden yang meliputi umur, pendidikan, pengalaman berusahatani dan jumlah tanggungan keluarga.

1. Umur Peternak

Dalam kegiatan usahatani sangat membutuhkan umur yang tergolong produktif dalam melakukan usahatani. Menurut Hermanto (1993) tingkat umur produktif yaitu 15 - 64 sedangkan umur yang tidak produktif berada dibawah 15 dan

diatas 65 tahun. Pada usia sangat produktif diharapkan mampu mencapai puncak produktifitas untuk mengembangkan potensi yang dimiliki oleh setiap peternak dalam melakukan usaha khususnya beternak sapi. Hal ini disebabkan untuk bekerja diperlukan kondisi tubuh yang sangat sehat dan pemikiran yang matang.

Untuk lebih jelasnya jumlah responden menurut tingkat umur dapat dilihat pada Tabel 4.

Tabel 4. Karakteristik Responden Berdasarkan Tingkat Umur di Desa Patallasang Kecamatan Sinjai Timur Kabupaten Sinjai

Umur Petani (Tahun)	Jumlah (Jiwa)	Persentase (%)
30 – 45	26	65
> 45	14	35
Total	40	100,00

Sumber : Data Primer setelah Diolah, 2015.

Tabel 4. menunjukkan bahwa umur peternak di Desa Patallasang Kecamatan Sinjai Timur Kabupaten Sinjai tergolong produktif, dimana jumlah peternak responden yang dengan umur 30 – 45 tahun yaitu ada 26 orang atau 65 % dari jumlah seluruh peternak responden. Sisanya peternak yang tergolong dengan umur >45 tahun ada 14 atau 35%. Ini menandakan bahwa usia muda lebih dominan.

2. Pendidikan Peternak

Tingkat pendidikan formal peternak menunjukkan salah satu faktor penting, khususnya dalam menghadapi teknologi dan keterampilan berusahatani. Tingkat pendidikan juga mempengaruhi pola pikir peternak dalam mengambil keputusan, dimana peternak dengan tingkat pendidikan yang relatif tinggi dapat bertindak lebih dinamis dalam pengolahan usahatani. Secara umum tingkat pendidikan yang tinggi akan meningkatkan produktivitas dan lapangan kerja sehingga berpengaruh pula pada peningkatan pendapatan. Untuk lebih jelasnya tingkat pendidikan yang dimiliki peternak dapat dilihat pada Tabel 5.

Tabel 5. Karakteristik Responden Berdasarkan Tingkat Pendidikan di Desa Patallassang Kecamatan Sinjai Timur Kabupaten Sinjai

Tingkat Pendidikan	Jumlah (Jiwa)	Presentase (%)
SD	13	32,5
SMP	12	30
SMA	15	37,5
Total	40	100,00

Sumber : Data Primer setelah Diolah, 2015.

Tabel 5. menggambarkan bahwa dari keseluruhan peternak responden, ada 13 orang atau 32,5% yang berpendidikan SD, 12 orang atau 30% berpendidikan SMP dan 15 orang atau 37,5% berpendidikan SMA. Hal ini memperlihatkan di Desa Patallassang tingkat pendidikan responden tergolong

berpendidikan tinggi, karena masih didominasi oleh pendidikan SMA. Namun peternak responden mempunyai pola pikir yang baik sehingga dapat mengadopsi pengembangan informasi dan inovasi teknologi khususnya teknologi di bidang peternakan dengan cepat. Menurut Wiriatmadja (1993), menyatakan bahwa keikutsertaan peternak dalam mengikuti pelatihan erat kaitannya dengan usahatani yang mereka lakukan, hal ini mampu menambah pengetahuan, keterampilan serta pengalaman mereka untuk melaksanakan kegiatan pengolahan usahatani.

3. *Pengalaman Beternak*

Pengalaman beternak responden sangat penting dalam rangka pengelolaan usaha tani ternak. Pengalaman berhubungan dengan keterampilan dan penggunaan teknologi, yang didukung oleh usia peternak yang produktif, maka peternak akan melakukan penerapan teknologi dilahan usahanya. Menurut Hermanto (1993), pengalaman beternak kategori sedang yaitu 2 – 6 tahun. Sedangkan untuk pengalaman dengan kategori tinggi yaitu > 6 tahun, ini merupakan modal penting untuk berhasilnya suatu kegiatan usaha tani. Berbedanya tingkat pengalaman masing-masing petani maka akan berbeda pula pola pikir mereka dalam menerapkan inovasi pada kegiatan usahatannya. Penerapan teknologi dan manajemen yang baik akan mempengaruhi perilaku petani dalam melakukan usahatannya. Semakin lama pengalaman peternak maka resiko kegagalan yang dialaminya akan semakin kecil. Disamping itu akan cepat mengambil keputusan dan menentukan sikap dalam mengatasi masalah yang dihadapinya. Lamanya pengalaman usahatani akan mempengaruhi pula sumber-sumber usahatani lainnya

sehingga akan menyebabkan peningkatan pendapatan. Untuk lebih jelasnya pengalaman beternak responden dapat dilihat pada Tabel 6.

Tabel 6. Karakteristik Responden Berdasarkan Pengalaman Beternak di Desa Patallassang Kecamatan Sinjai Timur Kabupaten Sinjai

Pengalaman Beternak (Tahun)	Jumlah (Jiwa)	Persentase (%)
2 – 6	3	7,5
>6	37	92,5
Total	40	100,00

Sumber : Data Primer setelah Diolah, 2015.

Tabel 6. menggambarkan bahwa dari seluruh peternak yaitu sebanyak 40 orang, ada 3 orang atau 7,5% mempunyai pengalaman beternak antara 2 – 6 tahun, sisanya yang berpengalaman beternak >6 tahun ada 37 orang atau 92,5%. Ini berarti bahwa pengalaman beternak >6 tahun lebih dominan dari jumlah peternak responden yang ada di Desa Patallassang.

4. *Jumlah Tanggungan Keluarga*

Jumlah tanggungan keluarga merupakan semua orang yang berada dalam satu keluarga atau satu rumah yang menjadi tanggungan peternak termasuk peternak itu sendiri sebagai kepala keluarga. Kepala keluarga tersebut bertanggung jawab terhadap kelangsungan hidup dan kesejahteraan keluarganya. Banyaknya anggota

keluarga sangat berpengaruh terhadap usahatani keluarga bersangkutan, dimana semakin banyak tenaga kerja dalam keluarga maka semakin cepat proses penyesuaian kegiatan usahatannya. Untuk mengetahui besarnya tanggungan keluarga peternak responden dapat dilihat pada Tabel 7.

Tabel 7. Karakteristik Responden Berdasarkan Jumlah Tanggungan Keluarga di Desa Patallasang Kecamatan Sinjai Timur Kabupaten Sinjai

Jumlah Tanggungan Keluarga (Jiwa)	Jumlah (Jiwa)	Presentase (%)
1 – 3	29	72,5
4 – 6	11	27,5
Total	40	100,00

Sumber : Data primer setelah Diolah, 2015.

Tabel 7. menggambarkan bahwa dari seluruh peternak responden, ada 29 orang atau 72,5% dengan jumlah tanggungan keluarga antara 1 – 3 orang, sisanya yaitu 11 orang atau 27,5% dengan jumlah tanggungan keluarga 4 – 6 orang. Jadi jumlah tanggungan keluarga peternak responden yang lebih dominan di Desa Patallasang adalah 1 – 3 orang.

C. Peranan Penyuluh Dinas Peternakan Dalam Pembinaan Kelompok Peternak Sapi Potong

Peranan penyuluh Dinas Peternakan dalam pembinaan kelompok peternak sapi potong sangat diharapkan untuk merubah dan melakukan proses pembelajaran kepada peternak dalam rangka perubahan perilaku dan peningkatan pendapatan. Dalam hal ini adalah pengetahuan, sikap dan keterampilan yang ditujukan kepada peternak agar dapat beternak lebih baik dan dapat hidup lebih sejahtera. Oleh karena itu, peranan Penyuluh dinas peternakan dalam membantu dan menolong para peternak tidak terlepas dari dukungan peternak untuk merespon dan mendukung adanya pembinaan kelompok peternak sapi potong. Begitupun peran penyuluh Dinas Peternakan dan tanggapan balik atau respon peternak untuk meningkatkan produksi hasil ternak dan pendapatan peternak, dimana Penyuluh Dinas Peternakan diharapkan dapat memberikan motivasi dan dorongan kepada peternak agar mau merubah cara hidupnya sesuai dengan perkembangan teknologi peternakan yang lebih maju.

Untuk mengetahui tanggapan atau respon peternak terhadap pembinaan kelompok peternak sapi potong yang dilakukan oleh Penyuluh Dinas Peternakan di Desa Patallassang Kecamatan Sinjai Timur Kabupaten Sinjai dapat dilihat pada Tabel 8.

Tabel 8. Respon Peternak terhadap Penyuluh dalam Pembinaan Anggota Kelompok Peternak Sapi Potong di Desa Patallassang Kecamatan Sinjai Timur Kabupaten Sinjai

No.	Frekuensi Responden	Peran Penyuluh dalam Pembinaan Anggota Kelompok Peternak Sapi Potong	
		Kualitatif	Kuantitatif
1.	34	Sangat mengetahui	5
2.	6	Mengetahui	4
3.	-	Cukup mengetahui	3
4.	-	Tidak mengetahui	2
5.	-	Sangat Tidak mengetahui	1
Jumlah	40		-

Sumber : Data Primer setelah Diolah, 2015.

Tabel 8. menggambarkan bahwa responden mengetahui pengaruh penyuluh dalam pembinaan kelompok peternak sapi potong yang dilakukan oleh penyuluh dinas peternakan diperoleh 34 frekuensi responden yang sangat mengetahui dan 6 frekuensi responden yang mengetahui. Hal ini menunjukkan bahwa peternak sapi potong mengetahui dengan baik tujuan pembinaan kelompok peternak sapi potong yang dilakukan oleh penyuluh dinas peternakan Kabupaten Sinjai.

Tabel 9. Respon Peternak terhadap Peran Penyuluh dalam Memotivasi Peternak Sapi potong di Desa Patallasang Kecamatan Sinjai Timur Kabupaten Sinjai

No.	Frekuensi Responden	Peran Penyuluh dalam Memotivasi Peternak		Persentase %
		Kualitatif	Kuantitatif	
1.	7	Sangat baik	5	17,5
2.	0	Baik	4	0
3.	33	Cukup baik	3	82,5
4.	0	Kurang	2	0
5.	0	Tidak ada	1	0
Jumlah	40		-	100,00

Sumber : Data Primer setelah Diolah, 2015.

Tabel 9. menggambarkan bahwa untuk peran penyuluh dalam memotivasi peternak dalam beternak sapi potong untuk kategori skor yaitu 82,5% yang memilih cukup baik, sementara itu 17,5% sangat baik. Hal ini menandakan bahwa penyuluh dinas peternakan berpengaruh dalam memotivasi peternak.

Tabel 10. Respon Peternak terhadap Peran Penyuluh dalam Mempengaruhi Pola Pikir Peternak di Desa Patallasang Kecamatan Sinjai Timur Kabupaten Sinjai

No.	Frekuensi Responden	Peran Penyuluh dalam Mempengaruhi Pola Pikir Peternak		Persentase %
		Kualitatif	Kuantitatif	
1.	0	Sangat baik	5	0
2.	25	Baik	4	62,5
3.	15	Cukup baik	3	37,5
4.	0	Kurang	2	0
5.	0	Tidak ada	1	0
Jumlah	40		-	100,00

Sumber : Data Primer setelah Diolah, 2015.

Tabel 10. menggambarkan bahwa tingkat pendidikan sangat baik terhadap pola pikir dalam beternak sapi, hal ini dapat dilihat pada perolehan skor 62,5% yang menjawab B (baik) dan 37,5% yang menjawab C (Cukup baik).

Tabel 11. Respon Peternak terhadap Peran Penyuluh dalam Memfasilitasi Pembentukan Kelompok Peternak Sapi Potong di Desa Patallasang Kecamatan Sinjai Timur Kabupaten Sinjai

No.	Frekuensi Responden	Peran Penyuluh dalam Memfasilitasi Pembentukan Kelompok Peternak Sapi Potong		Persentase %
		Kualitatif	Kuantitatif	
1.	9	Sangat memfasilitasi	5	22,5
2.	31	Memfasilitasi	4	77,5
3.	0	Cukup memfasilitasi	3	3,4
4.	0	Tidak memfasilitasi	2	0
5.	0	Sangat Tidak memfasilitasi	1	0
Jumlah	40	-	-	100,00

Sumber : Data Primer setelah Diolah, 2015.

Tabel 11. Menggambarkan bahwa penyuluh dinas peternakan sangat memfasilitasi pembentukan kelompok peternak sapi potong. Hal ini dapat dilihat pada perolehan skor yaitu 77,5% yang memilih smemfasilitasi, 22,5% yang memilih sangat memfasilitasi.

Tabel 12. Respon Peternak terhadap Peran Penyuluh dalam Memberikan Bantuan Bibit Ternak Sapi Potong di Desa Patallasang Kecamatan Sinjai Timur Kabupaten Sinjai.

No.	Frekuensi Responden	Peran Penyuluh dalam Pemberian Bibit Ternak Sapi Potong Pada Anggota Kelompok Peternak		Persentase %
		Kualitatif	Kuantitatif	
1.	0	Sangat baik	5	0
2.	30	Baik	4	75
3.	10	Cukup baik	3	25
4.	0	Kurang baik	2	0
5.	0	Tidak baik	1	0
Jumlah	40		-	100

Sumber : Data Primer setelah Diolah, 2015.

Tabel 12. menggambarkan bahwa semua peternak responden mendapatkan bibit ternak sapi dari penyuluh dinas peternakan. Dalam hal ini peternak memperoleh bibit ternak sapi 1 sampai 2 ekor per anggota kelompok peternak. Hal ini dapat dilihat pada perolehan skor 75% yang memilih baik dan 25 % memilih cukup baik.

Tabel 13. Respon Peternak terhadap Peran Penyuluh dalam Memberikan Pelayanan Insiminasasi Buatan dan Vaksinasi di Desa Patallasang Kecamatan Sinjai Timur Kabupaten Sinjai

No.	Frekuensi Responden	Peran Penyuluh dalam Pemberian Pelayanan Insiminasasi Buatan dan Vaksinasi		Persentase %
		Kualitatif	Kuantitatif	
1.	0	Sangat baik	5	0
2.	40	Baik	4	100
3.	0	Cukup baik	3	0
4.	0	Kurang baik	2	0
5.	0	Tidak baik	1	0
Jumlah	40		-	100

Sumber : Data Primer setelah Diolah, 2015.

Tabel 13. menggambarkan bahwa penyuluh dinas peternakan tidak memberikan pelayanan inseminasi buatan dan vaksinasi pada ternak sapi milik anggota kelompok peternak. Hal ini dapat dilihat pada perolehan skor yaitu 100% yang memilih jawaban B.

Tabel 14. Respon Peternak terhadap Intensitas Penyuluhan yang dilakukan Oleh Penyuluh di Desa Patallasang Kecamatan Sinjai Timur Kabupaten Sinjai

No.	Frekuensi Responden	Pemberian Intensitas Penyuluhan		Persentase %
		Kualitatif	Kuantitatif	
1.	40	Sangat setuju	5	100
2.	0	Setuju	4	0
3.	0	Cukup setuju	3	0
4.	0	Tidak setuju	2	0
5.	0	Sangat Tidak setuju	1	0
Jumlah	40			100

Sumber : Data Primer setelah Diolah, 2015.

Tabel 14. di atas menggambarkan bahwa peternak setuju apabila penyuluhan dilakukan sekali sebulan. Hal ini dapat dilihat pada perolehan skor 100% yang menjawab sangat setuju.

Tabel 15. Respon Peternak terhadap Peran Penyuluh dalam Meningkatkan Pendapatan Anggota Kelompok Peternak Sapi Potong di Desa Patallasang Kecamatan Sinjai Timur Kabupaten Sinjai

No.	Frekuensi Responden	Peran Penyuluh dalam Meningkatkan Pendapatan Peternak Anggota Kelompok Peternak Sapi Potong		Persentase %
		Kualitatif	Kuantitatif	
1.	0	Sangat meningkat	5	0
2.	17	Meningkat	4	42,5
3.	23	Cukup meningkat	3	57,5
4.	0	Tidak meningkat	2	0
5.	0	Sangat Tidak meningkat	1	0
Jumlah	40			100

Sumber : Data Primer setelah Diolah, 2015.

Tabel 15. menggambarkan bahwa pendapatan peternak meningkat dengan adanya pembinaan dari penyuluh dinas peternakan. Hal ini dapat dilihat pada perolehan skor 42,5% yang menjawab meningkat dan 57,5% yang menjawab meningkat.

Tabel 16. Respon Peternak terhadap Penyuluh tentang Manfaat yang diperoleh Setelah Bergabung dalam Kelompok Peternak Sapi Potong di Desa Patallasang Kecamatan Sinjai Timur Kabupaten Sinjai

No.	Frekuensi Responden	Manfaat yang diperoleh Setelah Bergabung dalam Kelompok Peternak Sapi potong yang Dibina oleh Penyuluh Dinas Peternakan		Persentase %
		Kualitatif	Kuantitatif	
1.	40	Sangat menguntungkan	5	100
2.	0	Menguntungkan	4	0
3.	0	Cukup menguntungkan	3	0
4.	0	Tidak menguntungkan	2	0
5.	0	Sangat Tidak menguntungkan	1	0
Jumlah	40			100

Sumber : Data Primer setelah Diolah, 2015.

Tabel 16. menggambarkan bahwa 100% peternak yang memilih jawaban sangat menguntungkan setelah bergabung dalam kelompok peternak sapi potong yang dibina oleh penyuluh dinas peternakan artinya sebagian besar peternak.



UNIVERSITAS ISLAM NEGERI
ALAUDDIN
M A K A S S A R

Tabel 17. Respon Peternak dalam Meningkatkan Skala Usaha Sapi Potong di Desa Patallasang Kecamatan Sinjai Timur Kabupaten Sinjai

No.	Frekuensi Responden	Peternak Berkeinginan Meningkatkan Skala Usaha Beternak Sapi Potong		Persentase %
		Kualitatif	Kuantitatif	
1.	40	Sangat berkeinginan	5	100
2.	0	Berkeinginan	4	0
3.	0	Cukup berkeinginan	3	0
4.	0	Tidak berkeinginan	2	0
5.	0	Sangat tidak berkeinginan	1	0
Jumlah	40			100

Sumber : Data Primer setelah Diolah, 2015.

Tabel 17. menggambarkan bahwa keseluruhan peternak responden atau 100% berkeinginan meningkatkan skala usaha beternak sapi mereka. Hal ini dimaksudkan agar pendapatan para peternak bisa lebih meningkat lagi.

Hasil yang diperoleh tentang tanggapan atau respon peternak terhadap pembinaan kelompok peternak sapi potong menggambarkan bahwa, kerjasama antara penyuluh dinas peternakan sebagai motivator, pendamping dan fasilitator dalam memberikan bantuan, materi dan arahan terjalin kerjasama yang baik dengan peternak sebagai penerima. Program pembinaan kelompok peternak sapi potong yang dikembangkan penyuluh dinas peternakan mendapat respon yang baik dari peternak. Oleh karena itu, peternak mendapatkan manfaat yang besar baik dari segi pengetahuan, wawasan, perubahan perilaku untuk lebih maju dan berkembang dalam menerima inovasi khususnya perubahan teknologi peternakan.

Manfaat yang juga diperoleh peternak yaitu dapat merubah peningkatan pendapatan yang lebih baik atau meningkat. Hal tersebut bisa terjadi karena pembinaan kelompok peternak sapi potong yang dilakukan oleh penyuluh dinas peternakan juga memberikan arahan peningkatan produksi hasil yang dicapai dalam setiap usaha ternak. Indikasi bahwa apabila produksi meningkat berarti pendapatan dan kesejahteraan peternak juga ikut meningkat. Hal ini yang diharapkan dari tujuan pembinaan kelompok peternak sapi potong yang dilakukan oleh penyuluh dinas peternakan kepada peternak.

D. Analisis Pendapatan Peternak Sapi potong

Besarnya pendapatan adalah penerimaan total dikurangi biaya total untuk jangka waktu satu kali panen. Sebelum pendapatan bersih yang diperoleh, tentu harus diketahui besarnya penerimaan total yaitu total produksi dikalikan dengan harga produksi. Sedangkan biaya total yaitu sejumlah biaya yang dikeluarkan untuk membiayai usahanya yang terdiri atas biaya variabel dan biaya tetap. Hasil yang diperoleh terhadap usaha ternak sapi potong yang dilakukan oleh penyuluh dinas peternakan pada kelompok peternak sapi potong dapat dilihat pada Tabel 18.

Tabel 18. Hasil Analisis Pendapatan Peternak Sapi Potong di Desa Patallasang Kecamatan Sinjai Timur Kabupaten Sinjai Sebelum Adanya Penyuluh

No.	Uraian	Nilai (Rp)
1.	Produksi :	
	- Sapi Per ekor	12.000.000
Jumlah Produksi		
2.	Biaya variable	8.872.000
3.	Biaya Tetap :	
	a. Pajak	38.000.000
	b. Penyusutan	1.045.000
Jumlah Biaya Tetap		1.083.000
4.	Total Biaya = (2 + 3)	9.955.000
5.	Pendapatan = (1 - 4)	2.045.000
6.	R/C Ratio = (1 : 4)	1,2

Sumber : Data Primer setelah Diolah, 2015

$$\Pi = TR - TC$$

$$= \text{Rp. } 12.000.000 - 9.955.000$$

$$= \text{Rp. } 2.045.000$$

$$\text{R/C ratio} = \frac{TR}{TC}$$

$$= \frac{\text{Rp. } 12.000.000}{\text{Rp. } 9.955.000}$$

$$= 1,2$$

= 1,2

Tabel 18. menunjukkan bahwa usaha ternak sapi potong Bali yang dilakukan oleh kelompok peternak sapi potong di Desa Patallasang Kecamatan Sinjai Timur Kabupaten Sinjai sebelum adanya penyuluh adalah sebesar Rp.2.045.000 per ekor sapi potong . Sedangkan dari hasil kelayakan usaha dengan menggunakan metode analisis R/C ratio diperoleh hasil 1,2 ratio tersebut menandakan bahwa lebih besar dari satu ($1,2 > 1$), berarti usaha ternak sapi potong yang dilakukan oleh kelompok peternak sapi potong memperoleh penerimaan total sebesar 1,2 rupiah untuk tiap biaya total yang dikeluarkan sebesar 1 rupiah.



Tabel 19. Hasil Analisis Pendapatan Peternak Sapi Potong di Desa Patallasang Kecamatan Sinjai Timur Kabupaten Sinjai Setelah Adanya Penyuluh

No.	Uraian	Nilai (Rp)
1.	Produksi :	
	- Sapi Per ekor	12.000.000
Jumlah Produksi		
2.	Biaya variable	8.250.000
3.	Biaya Tetap :	
	- Pajak	38.000
	- Penyusutan	1.045.000
Jumlah Biaya Tetap		1.083.0000
4.	Total Biaya = (2 + 3)	9.333.000
5.	Pendapatan = (1 - 4)	2.667.000
6.	R/C Ratio = (1 : 4)	1,4

Sumber : Data Primer setelah Diolah, 2015

$$\Pi = TR - TC$$

$$= \text{Rp. } 12.000.000 - 9.333.000$$

$$= \text{Rp. } 2.667.000$$

$$\text{R/C ratio} = \frac{TR}{TC}$$

$$= \frac{\text{Rp. } 12.00.0000}{\text{Rp. } 9.333.000}$$

$$= 1,4$$

Tabel 19. Menunjukkan bahwa usaha ternak sapi potong yang dilakukan oleh kelompok peternak sapi potong di Desa Patallasang Kecamatan Sinjai Timur Kabupaten Sinjai setelah adanya penyuluh adalah sebesar Rp. 2.667.000 per ekor sapi potong. Ini artinya pendapatan peternak meningkat sebesar Rp. 662.000. Untuk itu perlu perhatian keberlanjutan usaha ini agar tetap dilanjutkan dan perlu ditingkatkan untuk mencapai kesejahteraan masyarakat dan mendapat pendapatan tambahan.

Sedangkan dari hasil kelayakan usaha dengan menggunakan metode analisis R/C ratio diperoleh hasil 1,4 R/C ratio tersebut menandakan bahwa lebih besar dari satu ($1,4 > 1$), berarti usaha ternak sapi potong yang dilakukan oleh kelompok peternak sapi potong memperoleh penerimaan total sebesar 1,4 rupiah untuk tiap biaya total yang dikeluarkan sebesar 1 rupiah. Usaha ternak sapi potong yang dilakukan oleh kelompok peternak di Desa Patallasang Kecamatan Sinjai Timur Kabupaten Sinjai menguntungkan secara ekonomis dan layak diusahakan atau dikembangkan.

Menurut (Suharno,1994), bahwa analisis R/C ratio merupakan analisis yang membagi antara penerimaan dengan total biaya yang dikeluarkan. Apabila hasil yang diperoleh lebih besar dari satu maka usaha yang dijalankan mengalami keuntungan, apabila nilai R/C ratio yang diperoleh sama dengan satu maka usaha tersebut impas atau tidak mengalami keuntungan maupun kerugian.

Sedangkan apabila nilai R/C ratio yang diperoleh kurang dari satu maka usaha tersebut mengalami kerugian. Jadi berdasarkan hasil kelayakan usaha yang diperoleh sesuai dengan hasil yang didapatkan.



BAB V

PENUTUP

A. Kesimpulan

Berdasarkan hasil penelitian maka dapat disimpulkan bahwa:

1. Penyuluh dari dinas peternakan memiliki peranan yang sangat besar dalam peningkatan pendapatan anggota kelompok peternak sapi potong di Desa Patallasang Kecamatan Sinjai Timur Kabupaten Sinjai. Adapun pendapatan peternak sebelum adanya penyuluh yaitu Rp. 2.045.000 per ekor sapi potong. Sementara itu, pendapatan peternak setelah adanya penyuluh adalah sebesar Rp. 2.667.000 per ekor sapi potong. Ini artinya pendapatan peternak meningkat sebesar Rp.667.000 per ekor.
2. Hasil analisis R/C Ratio diperoleh 1,4 R/C ratio. Hal ini menandakan bahwa lebih besar dari satu ($1,4 > 1$), berarti usaha ternak sapi potong memperoleh penerimaan total sebesar 1,5 rupiah untuk setiap total biaya yang dikeluarkan sebesar 1 rupiah. Usaha ternak sapi potong dilakukan oleh kelompok peternak sapi potong di Desa Patallasang Kecamatan Sinjai Timur Kabupaten Sinjai menguntungkan secara ekonomis dan layak diusahakan atau dikembangkan.

B. Saran

Berdasarkan kesimpulan diatas, maka dapat disarankan sebagai berikut :

1. Bagi pemerintah, dalam hal ini Dinas Peternakan Kabupaten Sinjai kiranya mengadakan bimbingan teknis sekali dalam sebulan.

2. Agar pendapatan peternak sapi potong lebih meningkat, maka peternak perlu ditingkatkan pengetahuan dan keterampilannya melalui penyuluhan yang berkala.



DAFTAR PUSTAKA

- Anonim. 2011a. ” *Laporan Dinas Peternakan dan Keswan Kabupaten Sinjai*”.
<http://dispetkes.blogspot.com> (diakses tanggal 10 Juni 2015).
- _____. 2011b. *Pedoman Budidaya Ternak Sapi Potong*. <http://peternakan.blogspot.com> (diakses tanggal 10 Juni 2015).
- Alim, Syahirul. 2010. *Bahan Ajar Penyuluhan Pertanian (Peternakan). Laboratorium Sosiologi dan Penyuluhan*. Fakultas Peternakan Universitas Padjajaran, Bandung.
- Departemen Agama RI. 2004. *Al-qur'an dan Terjemahannya*. CV Penerbit J-ART. Bandung:
- Direktorat Jenderal Peternakan. 2010. *Pedoman Budidaya Sapi Potong (Good Farming Practices)*, Jakarta.
- Ferdiman, B. 2007. *Strategi Pengembangan Usaha Penggemukan Sapi Potong PT Kariyana Gita Utama Sukabumi*. Fakultas Peternakan Institut Pertanian, Bogor.
- Hermanto, F. 1993. *Ilmu Usaha Tani*. Penebar Swadaya, Jakarta
- Kartasapoetra, A. G. 1994. *Penyuluhan Pertanian*. Bumi Aksara, Jakarta.
- Mardikanto, T. (1993). *Penyuluhan Pembangunan Pertanian*. Sebelas Maret University Press, Surakarta.
- Mubyarto. 1993. *Pengantar Ekonomi Pertanian*. LP3ES, Jakarta.
- Muslim. 2006. *Panduan Lengkap Sapi Potong*. Penebar Swadaya, Jakarta
- Nurfitri, E. 2008. *Sistem Pemeliharaan dan Produktivitas Sapi Potong pada Berbagai Kelas Kelompok Peternak di Kabupaten Ciamis*. Skripsi. Fakultas Peternakan, Institut Pertanian, Bogor.
- Prawirokusumo, Suharto. 1990. *Ilmu Usaha Tani*. UGM. Yogyakarta.
- Roger, E.M. 1995. *Diffusion of Innovations*. Free Press, New York.
- Rahardi, F, I. Satyawibawa R. N. Setyowati. 2008. *Agribisnis Peternakan*. Penebar Swadaya, Jakarta
- Salim, B, S. Bahreisy. 2005. *Tafsir Ibnu Katsier*. PT. Bina Ilmu, Surabaya.
- Sarwono, B.H.B. Arianto. 2005. *Penggemukan Sapi Potong Secara Cepat*. Penebar Swadaya, Jakarta.

Soekartawi. 1994. *Teori Ekonomi Produksi dengan Pokok Bahasan Analisis Fungsi Produksi Cobb-Douglas*. Rajawali, Jakarta.

Sugeng, Y. B. 2005. *Sapi Potong*. Penebar Swadaya, Jakarta

Suharno B, Nazaruddin. 1994. *Ternak Komersial*. Penebar Swadaya, Jakarta

Soerapto, H, Z. Abidin. 2006. *Cara Tepat Penggemukan Sapi Potong*. PT. Agromedia Pustaka, Jakarta.



Lampiran 1. Nama Responden, Umur, Tingkat Pendidikan, Pengalaman Beternak, Jumlah Tanggungan Keluarga dan Jumlah Pemilikan Ternak

No.	Nama Responden	Umur (thn)	Tingkat Pend.	Pengalaman Beternak (thn)	Jumlah Tangg. Keluarga (org)	Jumlah Pemilikan Ternak (ekor)
1.	Firdaus	52	SMA	14	5	12
2.		30	Sarjana	5	2	4
3.	Salahuddin,SH	35	SMA	13	4	5
4.	Alimuuddin	26	SMA	8	3	3
5.	Jafar	40	SMP	15	2	4
6.	Firman	60	SD	14	2	6
7.	Basri	40	SD	14	5	3
8.	Amir S	50	SD	18	4	10
9.	Asfar	35	SMA	8	3	4
10.	Ashari	35	SMP	9	3	5
11.	Sultan	45	SMA	13	3	3
12.	Sulaiman	30	SMP	10	5	2
13.	Waris	40	SMA	9	2	4
14.	Iwan	41	SD	15	1	7
15.	Baco	58	SD	7	4	3
16.	Syukri	37	SMA	15	4	2
17.	A.Makking	49	SMA	7	4	5
18.	Jufri	39	SD	8	4	4
19.	Sulaeman	38	SMP	14	3	5
20.	Pabolloi	58	SD	9	2	3
21.	Budiman	35	SMP	8	3	8
22.	Anwar	38	SMA	9	2	4
23.	Bintang	45	SMA	10	2	4
24.	Colleng	65	SMP	13	1	5
25.	Subuh	30	SD	10	2	5
26.	Tangga	51	SD	12	4	3
27.	Safaruddin	35	SD	13	2	2
28.	Sultan M	50	SMA	6	1	3
29.	Mansur	38	SMA	8	2	2
30.	Loncing	50	SMA	7	2	5
31.	Basir	38	SD			4
32.	Nawir	58	SD			
33.	Asri	31	SMA	15	3	
34.		30	SMA	14	3	2
35.		35	SMA	7	2	
36.		55	SD	8	4	3
37.		32	SMP	8	2	2
38.				10	3	4
39.						3

37.	Pare	52	SMP	6	2	2
38.	Wahyudin	46	SMA	14	1	4
39.	Sangkala	39	SMP	7	3	
40.	Tare	55	SD	13	2	
	Anton					
	Hemma					
T o t a l		9543	-	423	113	161
Rata-rata		238,5	-	10,57	2,82	4,02



Lampiran II Analisis Pendapatan Peternak Sapi Potong

a. Biaya Tetap

No .Pajak	Penyusutan	Total
1. 12.000	332.000	334.000
2. 12.000	332.000	334.000
3. 12.000	332.000	334.000
4. 12.000	332.000	334.000
5. 12.000	332.000	334.000
6. 12.000	332.000	334.000
7. 24.000	664.000	688.000
8. 24.000	664.000	688.000
9. 24.000	664.000	688.000
10.24.000	664.000	688.000
11.24.000	664.000	688.000
12.36.000	996.000	1.032.000
13.36.000	996.000	1.032.000
14.36.000	996.000	1.032.000
15.36.000	996.000	1.032.000
16.36.000	996.000	1.032.000
17.48.000	1328.000	1.328.000
18.48.000	1328.000	1.328.000
19.48.000	1328.000	1.328.000
20.48.000	1328.000	1.328.000
21. 48.000	1328.000	1.328.000
22.48.000	1328.000	1.328.000
23.56.000	1.660.000	1.716.000
24 .56.000	1.660.000	1.716.000
25.56.000	1.660.000	1.716.000
26.56.000	1.660.000	1.716.000
27.56.000	1.660.000	1.716.000
28.56.000	1.660.000	1.716.000
29.56.000	1.660.000	1.716.000
30.56.000	1.660.000	1.716.000
31.56.000	1.660.000	1.716.000
32.72.000	1.992.000	2.064.000
33.72.000	1.992.000	2.064.000
34.72.000	1.992.000	2.064.000
35.72.000	1.992.000	2.064.000
36.72.000	1.992.000	2.064.000
37.72.000	1.992.000	2.064.000
38. 72.000	1.992.000	2.064.000

	39.72.000	1.992.000	2.064.000
40.	72.000	1.992.000	2.064.000
Total	1.518.000	41.832.000	42.972.000
Rata-rata	38.000	1.045.000	1.074.000

b. Biaya Variable

No.	Biaya Pekerja	Pakan	Jumlah
1.	30.000	80.000	2.400.000
2.	30.000	80.000	2.400.000
3.	30.000	80.000	2.400.000
4.	30.000	80.000	2.400.000
5.	30.000	80.000	2.400.000
6.	30.000	80.000	2.400.000
7.	50.000	100.000	5.000.000
8.	50.000	100.000	5.000.000
9.	50.000	100.000	5.000.000
10.	50.000	100.000	5.000.000
11.	50.000	100.000	5.000.000
12.	70.000	120.000	8.400.000
13.	70.000	120.000	8.400.000
14.	70.000	120.000	8.400.000
15.	70.000	120.000	8.400.000
16.	70.000	120.000	8.400.000
17.	70.000	120.000	8.400.000
18.	80.000	140.000	11.200.000
19.	80.000	140.000	11.200.000
20.	80.000	140.000	11.200.000
21.	80.000	140.000	11.200.000
22.	80.000	140.000	11.200.000
23.	80.000	140.000	11.200.000
24.	90.000	150.000	13.500.000
25.	90.000	150.000	13.500.000
26.	90.000	150.000	13.500.000
27.	90.000	150.000	13.500.000
28.	90.000	150.000	13.500.000
29.	90.000	150.000	13.500.000
30.	90.000	150.000	13.500.000
31.	100.000	160.000	16.000.000
32.	100.000	160.000	16.000.000
33.	100.000	160.000	16.000.000
34.	100.000	160.000	16.000.000

35.	100.000	160.000	16.000.000
36.	100.000	160.000	16.000.000
37.	100.000	160.000	16.000.000
38.	100.000	160.000	16.000.000
39.	100.000	160.000	16.000.000
40.	100.000	160.000	16.000.000
Jumlah	2.520.000	4.500.000	338.900.000
Rata-rata	63	112.000	8.472.000

c. Total Biaya

No	Biaya Tetap	Biaya Variable	Jumlah
1.	334.000	2.400.000	2.734.000
2.	334.000	2.400.000	2.734.000
3.	334.000	2.400.000	2.734.000
4.	334.000	2.400.000	2.734.000
5.	334.000	2.400.000	2.734.000
6.	334.000	2.400.000	2.734.000
7.	688.000	5.000.000	5.688.000
8.	688.000	5.000.000	5.688.000
9. .	688.000	5.000.000	5.688.000
10. .	688.000	5.000.000	5.688.000
11. .	688.000	5.000.000	5.688.000
12. .	688.000	5.000.000	5.688.000
11.	1.032.000	8.400.000	9.432.000
12.	1.032.000	8.400.000	9.432.000
13.	1.032.000	8.400.000	9.432.000
14.	1.032.000	8.400.000	9.432.000
15.	1.032.000	8.400.000	9.432.000
16.	1.032.000	8.400.000	9.432.000
17.	1.328.000	11.200.000	12.528.000
18.	1.328.000	11.200.000	12.528.000
21.	1.328.000	11.200.000	12.528.000
22.	1.328.000	11.200.000	12.528.000
23.	1.328.000	11.200.000	12.528.000
24.	1.328.000	11.200.000	12.528.000
25.	1.660.000	13.500.000	15.160.000
26.	1.660.000	13.500.000	15.160.000
27.	1.660.000	13.500.000	15.160.000
28.	1.660.000	13.500.000	15.160.000
29.	1.660.000	13.500.000	15.160.000
30.	1.660.000	13.500.000	15.160.000
31.	1.992.000	16.000.000	17.992.000
32.	1.992.000	16.000.000	17.992.000

33.	1.992.000	16.000.000	17.992.000
34.	1.992.000	16.000.000	17.992.000
35.	1.992.000	16.000.000	17.992.000
36.	1.992.000	16.000.000	17.992.000
37.	1.992.000	16.000.000	17.992.000
38.	1.992.000	16.000.000	17.992.000
39.	1.992.000	16.000.000	17.992.000
40.	1.992.000	16.000.000	17.992.000
Jumlah	46.188.000	370.000.000	417.188.000
Rata – rata	1.154.000	9.270.000	10.429.700

d. Penerimaan Pada Usaha Ternak

No.	Pupuk	Harga Jual/Ekor	Total
1.	300.000	12.000.000	12.300.000
2.	300.000	12.000.000	12.300.000
3.	300.000	12.000.000	12.300.000
4.	300.000	12.000.000	12.300.000
5.	300.000	12.000.000	12.300.000
6.	300.000	12.000.000	12.300.000
7.	400.000	12.000.000	12.400.000
8.	400.000	12.000.000	12.400.000
9.	400.000	12.000.000	12.400.000
10.	400.000	12.000.000	12.400.000
11.	400.000	12.000.000	12.400.000
12.	400.000	12.000.000	12.400.000
13.	500.000	12.000.000	12.500.000
14.	500.000	12.000.000	12.500.000
16.	500.000	12.000.000	12.500.000
17.	500.000	12.000.000	12.500.000
18.	500.000	12.000.000	12.500.000
19.	500.000	12.000.000	12.500.000
20.	500.000	12.000.000	12.500.000
21.	600.000	12.000.000	12.600.000
22.	600.000	12.000.000	12.600.000
23.	600.000	12.000.000	12.600.000
24.	600.000	12.000.000	12.600.000
25.	600.000	12.000.000	12.600.000
26.	600.000	12.000.000	12.600.000
27.	700.000	12.000.000	12.700.000
28.	700.000	12.000.000	12.700.000
29.	700.000	12.000.000	12.700.000
30.	700.000	12.000.000	12.700.000
31.	700.000	12.000.000	12.700.000

32.	700.000	12.000.000	12.700.000
33.	700.000	12.000.000	12.700.000
34.	800.000	12.000.000	12.800.000
35.	800.000	12.000.000	12.800.000
37.	800.000	12.000.000	12.800.000
38.	800.000	12.000.000	12.800.000
39.	800.000	12.000.000	12.800.000
40.	500.000	10.000.000	10.500.000
Jumlah	19.800.000	480.000.000	451.800.000
Rata-rata	495.000	12.000.000	11.295.000

e. Analisis Pendapatan

N0.	Penghasilan	Total Biaya	Total
1.	12.000.000	9.333.000	2.667.000
2.	12.000.000	9.333.000	2.667.000
3.	12.000.000	9.333.000	2.667.000
4.	12.000.000	9.333.000	2.667.000
6.	12.000.000	9.333.000	2.667.000
7.	12.000.000	9.333.000	2.667.000
8.	12.000.000	9.333.000	2.667.000
9.	12.000.000	9.333.000	2.667.000
10.	12.000.000	9.333.000	2.667.000
11.	12.000.000	9.333.000	2.667.000
12.	12.000.000	9.333.000	2.667.000
13.	12.000.000	9.333.000	2.667.000
14.	12.000.000	9.333.000	2.667.000
15.	12.000.000	9.333.000	2.667.000
16.	12.000.000	9.333.000	2.667.000
17.	12.000.000	9.333.000	2.667.000
18.	12.000.000	9.333.000	2.667.000
19.	12.000.000	9.333.000	2.667.000
20.	12.000.000	9.333.000	2.667.000
21.	12.000.000	9.333.000	2.667.000
22.	12.000.000	9.333.000	2.667.000
23.	12.000.000	9.333.000	2.667.000
24.	12.000.000	9.333.000	2.667.000
25.	12.000.000	9.333.000	2.667.000
26.	12.000.000	9.333.000	2.667.000
27.	12.000.000	9.333.000	2.667.000
28.	12.000.000	9.333.000	2.667.000
29.	12.000.000	9.333.000	2.667.000
30.	12.000.000	9.333.000	2.667.000
31.	12.000.000	9.333.000	2.667.000

32.	12.000.000	9.333.000	2.667.000
33.	12.000.000	9.333.000	2.667.000
34.	12.000.000	9.333.000	2.667.000
35.	12.000.000	9.333.000	2.667.000
36.	12.000.000	9.333.000	2.667.000
37.	12.000.000	9.333.000	2.667.000
38.	12.000.000	9.333.000	2.667.000
39.	12.000.000	9.333.000	2.667.000
40.	12.000.000	9.333.000	2.667.000
Jumlah	480.000.000	253.360.000	373.320.000
Rata-rata	12.000.000	6.334.000	2.667.000



LAMPIRAN FOTO PENELITIAN



UNIVERSITAS ISLAM NEGERI

ALAUDDIN
M A K A S S A R







UNIVERSITAS ISLAM NEGERI
ALAUDDIN
M A K A S S A R

KUESIONER PENELITIAN

Pewawancara :

No. Sampel :

Tanggal wawancara :

I. IDENTITAS RESPONDEN

1. Nama :
2. Umur :
3. Jenis Kelamin : Laki-laki/Wanita
4. Pendidikan terakhir : SD/SMP/SMA/Sarjana
5. Jumlah Tanggungan Keluarga : Orang
6. Pengalaman Beternak : Tahun
7. Pekerjaan pokok :
8. Pekerjaan sampingan :
9. Alamat : - Dusun :

 - a. Desa :
 - b. Kecamatan :
 - c. Kabupaten :

10. Lama tinggal ditempat (desa) ini :

II. IDENTITAS USAHA KELOMPOK

11. Nama Usaha Kelompok :
12. Jenis usaha kelompok :
13. Tanggal pendirian usaha kelompok :
14. Jumlah anggota kelompok :

III. DAFTAR PERTANYAAN

1. Bagaimana pendapat (Bapak/Ibu) tentang tujuan pembinaan kelompok peternak sapi potong yang dilakukan oleh penyuluh dinas peternakan ?
 - a. Sangat Mengetahui
 - b. Mengetahui
 - c. Cukup mengetahui
 - d. Tidak mengetahui
 - e. Sangat tidak mengetahui
2. Bagaimana pengaruh penyuluh dalam memotivasi bapak dalam beternak?
 - a. Sangat berpengaruh
 - b. Berpengaruh
 - c. Cukup berpengaruh
 - d. Tidak berpengaruh
 - e. Sangat Tidak Berpengaruh
3. Apakah tingkat pendidikan Bapak mempengaruhi pola pikir dalam beternak sapi?
 - a. Sangat berpengaruh
 - b. Berpengaruh
 - c. Cukup berpengaruh
 - d. Tidak berpengaruh
 - e. Sangat Tidak berpengaruh
4. Bagaimana pendapat (Bapak/Ibu) tentang waktu yang lama dalam beternak sapi mempengaruhi teknik pemeliharaan ternak sapi bapak?
 - a. Sangat berpengaruh
 - b. Berpengaruh
 - c. Cukup berpengaruh
 - d. Tidak berpengaruh
 - e. Sangat Tidak berpengaruh
5. Apakah Bapak berpartisipasi dalam pembinaan kelompok peternak sapi potong
 - a. Sangat Berpartisipasi
 - b. Berpartisipasi
 - c. Cukup berpartisipasi
 - d. Tidak berpartisipasi
 - e. Sangat Tidak berpartisipasi
6. Apakah penyuluh dinas peternakan memfasilitasi pembentukan kelompok ?
 - a. Sangat memfasilitasi
 - b. memfasilitasi
 - c. Cukup memfasilitasi
 - d. Tidak memfasilitasi
 - e. Sangat tidak memfasilitasi
7. Bagaimana pendapat (Bapak/Ibu) tentang pemberian bibit ternak sapi potong pada anggota kelompok peternak ?

- a. Sangat memberikan
 - b. memberikan
 - c. Cukup memberikan
 - d. Tidak memberikan
 - e. Sangat tidak memberikan
8. Apakah penyuluh dinas peternakan memberikan bantuan sanggar pertemuan kelompok ?
- a. Sangat memberikan
 - b. Memberikan
 - c. Cukup memberikan
 - d. Tidak memberikan
 - e. Sangat tidak memberikan
9. Apakah penyuluh dinas peternakan memberikan pelayanan Insiminasi Buatan pada ternak sapi milik bapak?
- a. Sangat memberikan
 - b. Memberikan
 - c. Cukup memberikan
 - d. Tidak memberikan
 - e. Sangat Tidak memberikan
10. Apakah penyuluh dinas peternakan memberikan pelayanan kesehatan hewan dan vaksinasi pada ternak sapi bapak ?
- a. Sangat memberikan
 - b. Memberikan
 - c. Cukup memberikan
 - d. Tidak memberikan
 - e. Sangat Tidak memberikan
11. Apakah bapak setuju jika penyuluhan dilakukan sekali dalam sebulan?
- a. Sangat setuju
 - b. Setuju
 - c. Cukup setuju
 - d. Tidak setuju
 - e. Sangat Tidak setuju
12. Apakah penyuluh dinas peternakan memberikan prioritas kepada anggota kelompok untuk mengikuti pelatihan teknis peternakan dan studi banding ke daerah yang sudah maju di bidang usaha peternakan ?
- a. Sangat memberikan
 - b. Memberikan
 - c. Hanya tertentu
 - d. Tidak memberikan
 - e. Sangat Tidak memberikan
13. Apakah pendapatan bapak meningkat dengan adanya pembinaan anggota kelompok peternak yang dilakukan oleh penyuluh dinas peternakan ?
- a. Sangat meningkat
 - b. meningkat
 - c. cukup meningkat
 - d. tidak meningkat

- e. sangat Tidak meningkat
14. Menurut bapak apakah pembinaan anggota kelompok peternak sapi potong yang dilakukan penyuluh dari dinas peternakan bisa dikatakan berhasil?
- Sangat setuju
 - Setuju
 - Cukup setuju
 - tidak setuju
 - sangat Tidak setuju
15. Dalam pelaksanaannya, apakah bapak aktif memberikan perhatian dalam usaha pembinaan kelompok sapi potong yang dilakukan oleh penyuluh dinas peternakan ?
- Sangat Aktif
 - Aktif
 - Cukup aktif
 - Tidak aktif
 - Sangat tidak aktif
16. Manfaat apa yang diperoleh setelah bergabung dalam kelompok peternak sapi potong yang dibina oleh dinas peternakan ?
- Sangat menguntungkan
 - Menguntungkan
 - Cukup menguntungkan
 - Tidak menguntungkan
 - Sangat Tidak menguntungkan
17. Apakah pendapatan yang bapak terima dari beternak sapi sesuai dengan keinginan untuk meningkatkan taraf hidup bapak?
- Sangat sesuai
 - Sesuai
 - Cukup sesuai
 - Tidak sesuai
 - Sangat Tidak sesuai
18. Apakah beternak sapi sebagai tabungan sesuai dengan harapan bapak?
- Sangat sesuai
 - Sesuai
 - Cukup sesuai
 - Tidak sesuai
 - Sangat Tidak sesuai
19. Apakah bapak masih berkeinginan meningkatkan skala usaha beternak sapi?
- Sangat berkeinginan
 - Berkeinginan
 - Cukup berkeinginan
 - Tidak berkeinginan
 - Sangat Tidak berkeinginan
20. Berapa pendapatan bapak sebelum adanya pembinaan kelompok peternak sapi potong ?

- a. Di jual pada waktu bibit Rp.....
- b. Dijual berdasarkan berat badan Rp.....

21. Berapa pendapatan bapak setelah adanya pembinaan kelompok peternak sapi potong ?

Rp.

22. Berapa jumlah ternak sapi yang dimiliki ?

.....Ekor

23. Berapa jumlah ternak sapi yang terjual ?

.....Ekor

24. Berapa jumlah ternak sapi betina ?

.....Ekor

25. Berapa jumlah ternak sapi jantan ?

.....Ekor

26. Berapa jumlah anak sapi yang lahir/dihasilkan ?

.....Ekor

27. Biaya apa saja yang dikeluarkan ?

Biaya Variable Rp.....

Biaya Tetap

a. Pajak Rp.

b. Penyusutan Rp.

Penerimaan

a. SapiEkor X Rp..... Rp.

b. Pupuk Rp.

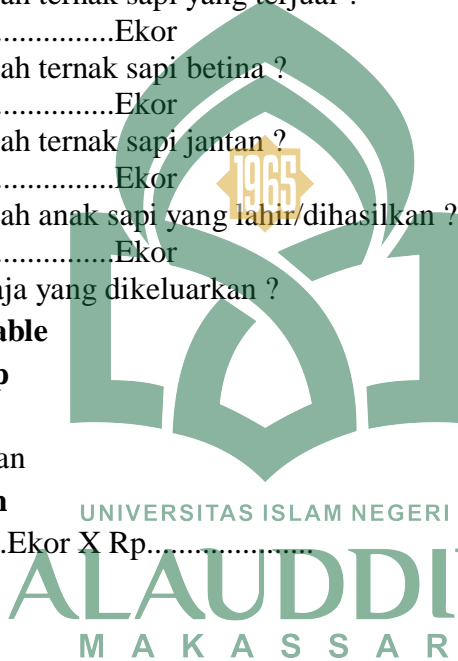
c. Kulit Rp.

Total Biaya = BV + BT Rp.....

Pendapatan= Penerimaan – Total Biaya Rp.

R/C rat

io = Penerimaan : Total Biaya =



RIWAYAT HIDUP

Penulis bernama Irham Asfar, lahir di Sinjai pada tanggal 26 Oktober 1993 .Penulis biasa di panggil Ire adalah anak pertama dari pasangan suami istri Asfar dan Hj. Hasniah. Penulis memulai pendidikan di TK Pertiwi Aska pada tahun 1998 dan tamat pada tahun 1999. Pada tahun 1999 lanjut di SD 224 Salenrang dan tamat pada tahun 2004. Pada tahun yang sama penulis melanjutkan pendidikan di SMP 2 Sinjai Selatan dan tamat tahun 2008, kemudian melanjutkan pendidikan lagi di SMA 1 Sinjai Timur dan tamat pada tahun 2011. Kemudian pada tahun 2011 melanjutkan lagi pendidikan pada Universitas Islam Negeri Alauddin Makassar, melalui jalur SPMB dan diterima pada Fakultas Sains dan Teknologi Jurusan Ilmu Peternakan dan tamat pada tahun 2016.



Lampiran 1. Nama Responden, Umur, Tingkat Pendidikan, Pengalaman Beternak, Jumlah Tanggungan Keluarga dan Jumlah Pemilikan Ternak

No.	Nama Responden	Umur (thn)	Tingkat Pend.	Pengalaman Beternak (thn)	Jumlah Tangg. Keluarga (org)	Jumlah Pemilikan Ternak (ekor)
1.	Firdaus	52	SMA	14	5	12
2.		30	Sarjana	5	2	4
3.	Salahuddin,SH	35	SMA	13	4	5
4.	Alimuddin	26	SMA	8	3	3
5.	Jafar	40	SMP	15	2	6
6.	Firman	60	SD	14	2	3
7.	Basri	40	SD	14	5	10
8.	Amir S	50	SMA	18	4	4
9.	Asfar	35	SMP	8	3	5
10.	Ashari	45	SMA	9	4	2
11.	Sultan	30	SMP	13	3	4
12.	Sulaiman	40	SMA	10	5	4
13.	Waris	41	SD	9	2	5
14.	Iwan	58	SD	15	1	3
15.	Baco	37	SMA	7	4	8
16.	Syukri	49	SMA	15	4	4
17.	A.Makking	39	SD	7	4	4
18.	Jufri	38	SMP	8	4	3
19.	Sulaeman	58	SD	14	3	2
20.	Pabolloi	35	SMP	9	2	3
21.	Budiman	38	SMA	9	3	2
22.	Anwar	45	SMP	10	2	5
23.	Bintang	65	SD	13	1	4
24.				10	2	3

26.	Colleng	30	SD	12	4	
27	Subuh	51	SD	13	2	2
28	Tangga	35	SMP	6	1	4
29.	Safaruddin	50	SMA	8	2	3
30.	Sultan M	38	SD	7	2	
31	Mansur	58	SD	15	3	4
32	Loncing	31	SMA			
	Basir			14	3	
33.		30	SMA	7	2	
	Nawir					
34.		35	SMA	8	4	
	Asri					
35.		55	SD	8	2	
	Pare					
36.		32	SMP	10	3	
	Wahyudin					
37.		52	SMP	6	2	
	Sangkala					
38.		46	SMA	14	1	
	Tare					
39.		39	SMP	7	3	
	Anton					
40.		55	SD	13	2	
	Hemma					
T o t a l		9543	-	423	113	161
Rata-rata		238,5	-	10,57	2,82	4,02

Lampiran II Analisis Pendapatan Peternak Sapi Potong

f. Biaya Tetap

No .Pajak	Penyusutan	Total
4. 12.000	332.000	334.000
5. 12.000	332.000	334.000
6. 12.000	332.000	334.000
4. 12.000	332.000	334.000
5. 12.000	332.000	334.000

6.	12.000	332.000	334.000
7.	24.000	664.000	688.000
8.	24.000	664.000	688.000
9.	24.000	664.000	688.000
10.	24.000	664.000	688.000
11.	24.000	664.000	688.000
12.	36.000	996.000	1.032.000
13.	36.000	996.000	1.032.000
14.	36.000	996.000	1.032.000
15.	36.000	996.000	1.032.000
16.	36.000	996.000	1.032.000
17.	48.000	1328.000	1.328.000
18.	48.000	1328.000	1.328.000
19.	48.000	1328.000	1.328.000
20.	48.000	1328.000	1.328.000
21.	48.000	1328.000	1.328.000
22.	48.000	1328.000	1.328.000
23.	56.000	1.660.000	1.716.000
24.	56.000	1.660.000	1.716.000
25.	56.000	1.660.000	1.716.000
26.	56.000	1.660.000	1.716.000
27.	56.000	1.660.000	1.716.000
28.	56.000	1.660.000	1.716.000
29.	56.000	1.660.000	1.716.000
30.	56.000	1.660.000	1.716.000
31.	56.000	1.660.000	1.716.000
32.	72.000	1.992.000	2.064.000
33.	72.000	1.992.000	2.064.000
34.	72.000	1.992.000	2.064.000
35.	72.000	1.992.000	2.064.000
36.	72.000	1.992.000	2.064.000
37.	72.000	1.992.000	2.064.000
38.	72.000	1.992.000	2.064.000
39.	72.000	1.992.000	2.064.000
40.	72.000	1.992.000	2.064.000
Total	1.518.000	41.832.000	42.972.000
Rata-rata	38.000	1.045.000	1.074.000



g. Biaya Variable

No.	Biaya Pekerja	Pakan	Jumlah
1.	30.000	80.000	2.400.000
2.	30.000	80.000	2.400.000
3.	30.000	80.000	2.400.000
4.	30.000	80.000	2.400.000
5.	30.000	80.000	2.400.000
6.	30.000	80.000	2.400.000
7.	50.000	100.000	5.000.000
8.	50.000	100.000	5.000.000
9.	50.000	100.000	5.000.000
10.	50.000	100.000	5.000.000
11.	50.000	100.000	5.000.000
12.	70.000	120.000	8.400.000
13.	70.000	120.000	8.400.000
14.	70.000	120.000	8.400.000
15.	70.000	120.000	8.400.000
16.	70.000	120.000	8.400.000
17.	70.000	120.000	8.400.000
18.	80.000	140.000	11.200.000
19.	80.000	140.000	11.200.000

20.	80.000	140.000	11.200.000
21.	80.000	140.000	11.200.000
22.	80.000	140.000	11.200.000
23.	80.000	140.000	11.200.000
24.	90.000	150.000	13.500.000
25.	90.000	150.000	13.500.000
26.	90.000	150.000	13.500.000
27.	90.000	150.000	13.500.000
28.	90.000	150.000	13.500.000
29.	90.000	150.000	13.500.000
30.	90.000	150.000	13.500.000
31.	100.000	160.000	16.000.000
32.	100.000	160.000	16.000.000
33.	100.000	160.000	16.000.000
34.	100.000	160.000	16.000.000
35.	100.000	160.000	16.000.000
36.	100.000	160.000	16.000.000
37.	100.000	160.000	16.000.000
38.	100.000	160.000	16.000.000
39.	100.000	160.000	16.000.000
40.	100.000	160.000	16.000.000
Jumlah	2.520.000	4.500.000	338.900.000
Rata-rata	63	112.000	8.472.000

UNIVERSITAS ISLAM NEGERI

h. Total Biaya

No	Biaya Tetap	Biaya Variable	Jumlah
1.	334.000	2.400.000	2.734.000
2.	334.000	2.400.000	2.734.000
3.	334.000	2.400.000	2.734.000
4.	334.000	2.400.000	2.734.000
5.	334.000	2.400.000	2.734.000
6.	334.000	2.400.000	2.734.000
7.	688.000	5.000.000	5.688.000
8.	688.000	5.000.000	5.688.000
9. .	688.000	5.000.000	5.688.000
10. .	688.000	5.000.000	5.688.000
11. .	688.000	5.000.000	5.688.000
12. .	688.000	5.000.000	5.688.000
19.	1.032.000	8.400.000	9.432.000
20.	1.032.000	8.400.000	9.432.000
21.	1.032.000	8.400.000	9.432.000
22.	1.032.000	8.400.000	9.432.000

23.	1.032.000	8.400.000	9.432.000
24.	1.032.000	8.400.000	9.432.000
25.	1.328.000	11.200.000	12.528.000
26.	1.328.000	11.200.000	12.528.000
21.	1.328.000	11.200.000	12.528.000
22.	1.328.000	11.200.000	12.528.000
23.	1.328.000	11.200.000	12.528.000
24.	1.328.000	11.200.000	12.528.000
25.	1.660.000	13.500.000	15.160.000
26.	1.660.000	13.500.000	15.160.000
27.	1.660.000	13.500.000	15.160.000
28.	1.660.000	13.500.000	15.160.000
29.	1.660.000	13.500.000	15.160.000
30.	1.660.000	13.500.000	15.160.000
31.	1.992.000	16.000.000	17.992.000
32.	1.992.000	16.000.000	17.992.000
33.	1.992.000	16.000.000	17.992.000
34.	1.992.000	16.000.000	17.992.000
35.	1.992.000	16.000.000	17.992.000
36.	1.992.000	16.000.000	17.992.000
37.	1.992.000	16.000.000	17.992.000
38.	1.992.000	16.000.000	17.992.000
39.	1.992.000	16.000.000	17.992.000
40.	1.992.000	16.000.000	17.992.000
Jumlah	46.188.000	370.000.000	417.188.000
Rata – rata	1.154.000	9.270.000	10.429.700

i. Penerimaan Pada Usaha Ternak

No.	Pupuk	Harga Jual/Ekor	Total
1.	300.000	12.000.000	12.300.000
2.	300.000	12.000.000	12.300.000
3.	300.000	12.000.000	12.300.000
4.	300.000	12.000.000	12.300.000
5.	300.000	12.000.000	12.300.000
6.	300.000	12.000.000	12.300.000
7.	400.000	12.000.000	12.400.000
8.	400.000	12.000.000	12.400.000
9.	400.000	12.000.000	12.400.000
10.	400.000	12.000.000	12.400.000
11.	400.000	12.000.000	12.400.000
12.	400.000	12.000.000	12.400.000
13.	500.000	12.000.000	12.500.000
14.	500.000	12.000.000	12.500.000

16.	500.000	12.000.000	12.500.000
17.	500.000	12.000.000	12.500.000
18.	500.000	12.000.000	12.500.000
19.	500.000	12.000.000	12.500.000
20.	500.000	12.000.000	12.500.000
21.	600.000	12.000.000	12.600.000
22.	600.000	12.000.000	12.600.000
23.	600.000	12.000.000	12.600.000
24.	600.000	12.000.000	12.600.000
25.	600.000	12.000.000	12.600.000
26.	600.000	12.000.000	12.600.000
27.	700.000	12.000.000	12.700.000
28.	700.000	12.000.000	12.700.000
29.	700.000	12.000.000	12.700.000
30.	700.000	12.000.000	12.700.000
31.	700.000	12.000.000	12.700.000
32.	700.000	12.000.000	12.700.000
33.	700.000	12.000.000	12.700.000
34.	800.000	12.000.000	12.800.000
35.	800.000	12.000.000	12.800.000
37.	800.000	12.000.000	12.800.000
38.	800.000	12.000.000	12.800.000
39.	800.000	12.000.000	12.800.000
40.	500.000	10.000.000	10.500.000
Jumlah	19.800.000	480.000.000	451.800.000
Rata-rata	495.000	12.000.000	11.295.000

j. Analisis Pendapatan

NO.	Penghasilan	Total Biaya	Total
1.	12.000.000	9.333.000	2.667.000
2.	12.000.000	9.333.000	2.667.000
3.	12.000.000	9.333.000	2.667.000
4.	12.000.000	9.333.000	2.667.000
6.	12.000.000	9.333.000	2.667.000
7.	12.000.000	9.333.000	2.667.000
8.	12.000.000	9.333.000	2.667.000
9.	12.000.000	9.333.000	2.667.000
10.	12.000.000	9.333.000	2.667.000
11.	12.000.000	9.333.000	2.667.000
12.	12.000.000	9.333.000	2.667.000
13.	12.000.000	9.333.000	2.667.000
14.	12.000.000	9.333.000	2.667.000
15.	12.000.000	9.333.000	2.667.000

16.	12.000.000	9.333.000	2.667.000
17.	12.000.000	9.333.000	2.667.000
18.	12.000.000	9.333.000	2.667.000
19.	12.000.000	9.333.000	2.667.000
20.	12.000.000	9.333.000	2.667.000
21.	12.000.000	9.333.000	2.667.000
22.	12.000.000	9.333.000	2.667.000
23.	12.000.000	9.333.000	2.667.000
24.	12.000.000	9.333.000	2.667.000
25.	12.000.000	9.333.000	2.667.000
26.	12.000.000	9.333.000	2.667.000
27.	12.000.000	9.333.000	2.667.000
28.	12.000.000	9.333.000	2.667.000
29.	12.000.000	9.333.000	2.667.000
30.	12.000.000	9.333.000	2.667.000
31.	12.000.000	9.333.000	2.667.000

