

**PENENTUAN MEAN, VARIANSI, SKEWNESS DAN KURTOSIS
DARI DISTRIBUSI GAMMA DAN WEIBULL DENGAN
MENGUNAKAN MOMEN PERTAMA HINGGA
MOMEN KEEMPAT**



Skripsi

Diajukan untuk Memenuhi Salah Satu Syarat Meraih Gelar Sarjana Sains (S.Si)
Jurusan Matematika pada Fakultas Sains dan Teknologi
UIN Alauddin Makassar

Oleh:

NURLINA

NIM. 60600109021

**JURUSAN MATEMATIKA
FAKULTAS SAINS DAN TEKNOLOGI
UNIVERSITAS ISLAM NEGERI ALAUDDIN
MAKASSAR
2013**

**PENENTUAN MEAN, VARIANSI, SKEWNESS DAN KURTOSIS
DARI DISTRIBUSI GAMMA DAN WEIBULL DENGAN
MENGUNAKAN MOMEN PERTAMA HINGGA
MOMEN KEEMPAT**

Skripsi

Diajukan untuk Memenuhi Salah Satu Syarat Meraih Gelar Sarjana Sains (S.Si)
Jurusan Matematika pada Fakultas Sains dan Teknologi
UIN Alauddin Makassar

Oleh:

NURLINA
NIM. 60600109021

**JURUSAN MATEMATIKA
FAKULTAS SAINS DAN TEKNOLOGI
UNIVERSITAS ISLAM NEGERI ALAUDDIN
MAKASSAR
2013**

PERNYATAAN KEASLIAN SKRIPSI

Dengan penuh kesadaran, penyusun yang bertanda tangan di bawah ini menyatakan bahwa skripsi ini benar adalah hasil karya penyusun sendiri. Jika di kemudian hari terbukti bahwa skripsi ini merupakan duplikat, tiruan, plagiat, atau dibuat oleh orang lain, sebagian atau seluruhnya, maka skripsi dan gelar yang diperoleh karenanya batal demi hukum.

Makassar, Juli 2013

Penyusun,

NURLINA

NIM: 60600109021

PENGESAHAN SKRIPSI

Skripsi yang berjudul "Penentuan Mean, Variansi, Skewnes dan Kurtosis dari Distribusi Gamma dan Weibull dengan Menggunakan Momen Pertama hingga Momen Keempat", yang disusun oleh saudari **Nurlina**, Nim: **60600109021**, Mahasiswa Jurusan Matematika pada Fakultas Sains dan Teknologi UIN Alauddin Makassar, telah diuji dan dipertahankan dalam sidang *munaqasyah* yang diselenggarakan pada hari Jumat tanggal **25 Juli 2013 M**, bertepatan dengan **17 Ramadhan 1434 H**, dinyatakan telah dapat diterima sebagai salah satu syarat untuk memperoleh gelar Sarjana Sains (S.Si.).

Makassar, 25 Juli 2013 M
17 Ramadhan 1434 H

DEWAN PENGUJI

Ketua	: Dr. Muh. Khalifah Mustami, M.Pd.	(.....)
Sekretaris	: Try Azisah Nurman, S.Pd., M.Pd.	(.....)
Munaqisy I	: Wahyuni Abidin, S.Pd., M.Pd.	(.....)
Munaqisy II	: Wahidah Alwi, S.Si., M.Si.	(.....)
Munaqisy III	: Muh. Rusdy Rasyid, S.Ag., M.Ag., M.Ed	(.....)
Pembimbing I	: Irwan, S.Si., M.Si.	(.....)
Pembimbing II	: Ernawati, S.Pd., M.Si.	(.....)

Diketahui oleh:

Dekan Fakultas Sains dan Teknologi
UIN Alauddin Makassar



M. Muh. Khalifah Mustami, M.Pd.
NIBEX 9711204 200003 1 001

MOTTO DAN PERSEMBAHAN

Motto

يَرْفَعُ اللَّهُ الَّذِينَ آمَنُوا مِنْكُمْ وَالَّذِينَ أُوتُوا الْعِلْمَ دَرَجَاتٍ

... “Allah meninggikan derajat orang-orang yang beriman diantara kamu dan orang-orang yang diberi ilmu pengetahuan beberapa derajat” (Q.S. Al-Mujadhilah : 11).

Pelajarilah ilmu. Barang siapa mempelajarinya karena Allah, itu taqwa. Mengulang-ulangnya itu tasbih. Membahasnya, itu jihad. Mengajarkannya terhadap orang yang tidak tahu, itu sedekah. Memberikan kepada yang akhirnya, itu mendekatkan diri terhadap Tuhan.

Perhatikan kebiasaanmu, karena itu menjadi karaktermu. Bangunlah karaktermu, karena itu akan menentukan masa depanmu.

Kesuksesan tidak diraih dengan instan, melainkan dengan usaha, ikhtiar dan sabar. Jangan takut mencoba, terus melangkah, karena kegagalan ialah apabila berhenti di tengah jalan.

Kerjakanlah segala yang bermanfaat, karena hidup hanya sekali dan sebaik-baik manusia ialah yang bermanfaat bagi diri sendiri maupun orang lain.

Persembahan

Kupersembahkan karya yang sederhana ini untuk,....

Ayahanda dan Ibunda tercinta dengan lautan kasih dan sayangnya yang selalu tercurah lewat doa dan pengorbanan yang tulus, Setiap jerih payah dan tetesan bulir keringatmu akan menjadi saksi betapa berharganya pengorbananmu.

Keluarga, sahabat-sahabat sekaligus teman dekatku yang senantiasa menemani hari-hariku.

Seluruh Guru dan Dosenku yang telah membimbing dan memberikan banyak ilmu dengan ikhlas kepadaku selama menempuh jenjang pendidikan. Terima kasih atas segala ilmu yang telah Engkau berikan, semoga senantiasa menjadi ilmu yang bermanfaat dan barokah.

KATA PENGANTAR



Segala sesuatu yang berawal dari keingin tahuan dan proses pembelajaran akan membuat seseorang menjadi semakin berilmu. Ibarat padi, semakin berisi maka sebaiknya ia semakin menunduk. Semakin banyak ilmu yang dimiliki, maka semakin memahami bahwa semua ini hanya milik Tuhan semata. Segala yang dijalani, segala yang dialami, segala yang dinikmati hanyalah kepunyaan Tuhan semata. Segala ujian yang dihadapi akan menambah ilmu dan kemampuan yang dimiliki adalah semata untuk selalu mensyukuri nikmat Tuhan YME.

Kehilangan, kepunyaan hanyalah sebuah benda yang datang dan pergi. Manusia akan sangat kaya dan sukses ketika ia menjadi berarti dan berilmu serta mempunyai akhlak yang mulia. Alhamdulillah, berkat restu dari Allah swt, skripsi yang disusun sebagai salah satu syarat untuk meraih gelar sarjana (S.Si) dengan judul “Penentuan Mean, Variansi, Skewness dan Kurtosis dari Distribusi Gamma dan Weibull dengan Menggunakan Momen Pertama hingga Momen Keempat” telah diselesaikan dengan baik. Segala kesempurnaan hanya milik Allah swt, begitu juga dengan skripsi ini. Shalawat dan salam senantiasa penulis haturkan kepada Rasulullah Muhammad saw, keluarga serta para sahabat yang telah berjuang dan memimpin umat manusia di jalan kebenaran.

Melalui skripsi ini penulis mengucapkan banyak terima kasih pada pihak-pihak yang telah membantu dan memberikan dukungan:

1. Ayahanda Haping dan Ibunda Mangngi, yang telah memberikan dukungan dan semangat serta ketulusan do'anya yang senantiasa beliau ucapkan untuk anak-anaknya, Sebagai tempat berkeluh kesah dalam setiap kendala yang dihadapi, dan yang selalu memberi ketenangan dan cinta kasih.
2. Prof. Dr. H. Abdul Qadir Gassing, HT, M.S selaku Rektor UIN Alauddin Makasar beserta seluruh jajarannya.

3. Dr. Muhammad Khalifah Mustami, M.Pd selaku Dekan Fakultas Sains dan Teknologi UIN Alauddin Makassar.
4. Ermawati,S.Pd., M.Si selaku Ketua Jurusan sekaligus pembimbing II yang telah memberi arahan dan koreksi serta membimbing penulis dalam menyusun skripsi sampai taraf penyelesaian.
5. Wahyuni Abidin,S.Pd., M.Pd selaku Sekretaris Jurusan Matematika.
6. Irwan,S.Si., M.Si selaku pembimbing I yang juga telah memberi arahan dan koreksi dalam penyusunan skripsi dan membimbing penulis sampai taraf penyelesaian.
7. Seluruh dosen jurusan Matematika Fakultas Sains dan Teknologi Universitas Islam Negeri (UIN) Alauddin Makassar yang telah menyalurkan ilmunya kepada penulis selama berada di bangku kuliah.
8. Segenap karyawan dan karyawan Fakultas Sains dan Teknologi yang telah bersedia melayani penulis dari segi administrasi dengan baik selama penulis terdaftar sebagai mahasiswa Fakultas Sains dan Teknologi Universitas Islam Negeri (UIN) Alauddin Makassar.
9. Kakakku Nurmawati dan Nurmiati, kakak iparku Jufri dan Irfan, adikku Nurlinda dan Andika Saputra, serta keluarga-keluarga tercinta yang selalu membantu dan memberi dukungan serta semangat selama menjalani aktivitas kuliah”.
10. Teman dekat sekaligus sahabatku Darsan yang selalu menemani dan membantu penulis dalam menyusun skripsi sampai taraf penyelesaian.
11. Teman-teman Asisten Laboratorium yang senantiasa berbagi ilmu dan pengalaman.
12. Buat teman dan sahabat-sahabat Matematika (*Fractionity Al-Khawaritsme*) Angkatan 2009 atas kebersamaan kita yang tidak akan terlupakan.

13. Dan masih banyak yang tidak bisa penulis sebutkan satu persatu.

Penulis telah berusaha dengan segala daya dan upaya yang dimiliki untuk merampungkan skripsi ini dengan sebaik-baiknya, Akhirnya penulis menyampaikan ucapan terima kasih kepada semua pihak yang telah membantu dalam penulisan skripsi ini dan dengan segala kerendahan hati penulis menyadari bahwa skripsi ini masih jauh dari kata sempurna, untuk itu penulis mengharapkan saran dan kritik yang membangun dari pembaca demi penyempurnaannya. Akhir kata semoga skripsi ini dapat bermanfaat bagi semua pihak pada umumnya terutama bagi penulis sendiri pada khususnya. Aamiin yaa Rhobbal ‘alamin.

Makassar, Juli 2013

Penulis

DAFTAR ISI

HALAMAN JUDUL	i
PERNYATAAN KEASLIAN SKRIPSI	ii
HALAMAN PENGESAHAN	iii
MOTTO DAN PERSEMBAHAN	iv-v
KATA PENGANTAR	vi-viii
DAFTAR ISI	ix-x
DAFTAR SIMBOL	xi
DAFTAR GAMBAR	xii
DAFTAR TABEL	xiii
DAFTAR LAMPIRAN	xiv
ABSTRAK	xv-xvi
ABSTRACT	xvii-xviii
BAB I PENDAHULUAN	1-12
A. Latar Belakang	1
B. Rumusan Masalah	9
C. Tujuan Penulisan	10
D. Manfaat penulisan	10
E. Batasan Masalah	11
F. Sistematika Penulisan	11-12
BAB II TINJAUAN PUSTAKA	13-43
A. Peubah Acak dan Distribusinya	13
1. Peubah acak	13
2. Distribusi Peubah Acak	15
3. Distribusi Gamma	19
4. Distribusi Weibull	23
B. Ekspektasi dan Variansi	25
1. Ekspektasi	25
2. Variansi	29
C. Momen dan Fungsi Pembangkit Momen	32
1. Momen	32
2. Fungsi Pembangkit Momen	36
D. Koefisien Kemiringan (Skewness)	39
E. Koefisien Kecembungan (Kurtosis)	41
F. Statistik Deskriptif	42-43

BAB III METODOLOGI PENELITIAN	44-46
A. Jenis Penelitian	44
B. Waktu Penelitian	44
C. Prosedur Penelitian	44
BAB IV HASIL DAN PEMBAHASAN	47-83
A. Menentukan Mean, Variansi, <i>Skewness</i> , dan <i>Kurtosis</i> dari Distribusi Gamma dan Weibull dengan Menggunakan Momen Tak Terpusat dan Momen Pusat Pertama sampai Keempat	47
B. Perbandingan Statistik Deskriptif dari Hasil Perhitungan Menggunakan Rumus Momen dari Distribusi Gamma dan Weibull dengan Hasil Analisis Menggunakan Minitab	74
BAB V PENUTUP	84-85
A. Kesimpulan	84
B. Saran	85
DAFTAR PUSTAKA	86-87
LAMPIRAN-LAMPIRAN	88-93
RIWAYAT HIDUP	94

DAFTAR SIMBOL

$p(x)$: Fungsi massa peluang peubah acak farik
$f(x)$: Fungsi kepadatan peluang peubah acak malar
$E(X)$: Ekspektasi/erata dari X
σ^2	: Variansi
$M'(t=0) = E(X) = \mu_1$: Momen tak terpusat pertama
$M''(t=0) = E(X^2) = \mu_2$: Momen tak terpusat kedua
$M'''(t=0) = E(X^3) = \mu_3$: Momen tak terpusat ketiga
$M''''(t=0) = E(X^4) = \mu_4$: Momen tak terpusat keempat
μ_{p_1}	: Momen pusat pertama
μ_{p_2}	: Momen pusat kedua
μ_{p_3}	: Momen pusat ketiga
μ_{p_4}	: Momen pusat keempat
$M(t)$: Fungsi pembangkit momen
α_3	: koefisien kemiringan (<i>skewness</i>)
α_4	: koefisien kecembungan (<i>kurtosis</i>)
α	: Parameter bentuk (<i>shape parameter</i>) dari distribusi Gamma dan parameter skala (<i>scale parameter</i>) untuk distribusi Weibull.
β	: Parameter skala (<i>scale parameter</i>) dari distribusi Gamma dan Parameter bentuk (<i>shape parameter</i>) untuk distribusi Weibull.
Γ	: Fungsi Gamma

DAFTAR GAMBAR

	Halaman
Gambar 2.1. Grafik Distribusi Gamma	23
Gambar 2.2. Grafik Distribusi Weibull	76
Gambar 2.3. Bentuk-bentuk Kemiringan Distribusi	39
Gambar 4.1. Grafik Data Simulasi yang Berdistribusi Gamma.....	75
Gambar 4.2. Grafik Data Simulasi yang Berdistribusi Weibull	81

DAFTAR TABEL

	Halaman
Tabel 4.1. Data simulasi yang berdistribusi Gamma	72
Tabel 4.2. Perbandingan hasil perhitungan manual dengan output Minitab	72
Tabel 4.3. Data simulasi yang berdistribusi Weibull	73
Tabel 4.4. Perbandingan hasil perhitungan manual dengan output Minitab	82

DAFTAR LAMPIRAN

	Halaman
Lampiran A DATA SIMULASI	89
Lampiran B VALIDASI	90
Lampiran C PERSURATAN	91

ABSTRAK

Nama : Nurlina
 Nim : 60600109021
 Judul : Penentuan Mean, Variansi, Skewness dan Kurtosis dari Distribusi Gamma dan Weibull dengan Menggunakan Momen Pertama hingga Momen Keempat

Skripsi ini bertujuan untuk menentukan mean, variansi, *skewness* dan *kurtosis* dengan menggunakan momen pertama hingga momen keempat yang disertai dengan perbandingan statistik deskriptif dari hasil perhitungan menggunakan rumus momen dengan hasil analisis menggunakan. Dari sekian banyak literatur atau buku-buku yang membahas tentang momen ke-n suatu distribusi masih dalam ruang lingkup yang sangat terbatas, kebanyakan diantaranya hanya terbatas pada momen pertama dan momen kedua. Sehingga pada skripsi ini kajiannya mencakup momen pertama hingga momen keempat dari distribusi Gamma dan Weibull. Momen suatu peubah acak X dibedakan atas dua bagian, yakni momen tak terpusat dan momen pusat, sehingga untuk menentukan mean, variansi, *skewness* dan *kurtosis* dengan menggunakan momen tak terpusat dan momen pusat pertama hingga keempat dari distribusi Gamma dan Weibull dilakukan dengan menurunkan fungsi pembangkit momennya secara berulang. Momen tak terpusat pertama menyatakan rerata untuk distribusi Gamma

$\mu = E(X) = \alpha\beta$ dan distribusi Weibull $\mu = E(X) = \alpha^{-\frac{1}{\beta}} \Gamma\left(\frac{1}{\beta} + 1\right)$, momen pusat kedua menyatakan variansi dari distribusi Gamma dan Weibull berturut-turut $\sigma^2 = \alpha\beta^2$ dan $\sigma^2 = \alpha^{-\frac{2}{\beta}} \left[\Gamma\left(\frac{2}{\beta} + 1\right) - \Gamma\left(\frac{1}{\beta} + 1\right)^2 \right]$, dan momen pusat ketiga

jika dibagi dengan pangkat tiga simpangan baku menyatakan koefisien *skewness* (kemiringan kurva) dari distribusi Gamma dan Weibull berturut-turut $\alpha_3 = \frac{2}{\sqrt{\alpha}}$,

$$\alpha_3 = \frac{\left[\Gamma\left(\frac{3}{\beta} + 1\right) - 3\Gamma\left(\frac{1}{\beta} + 1\right)\Gamma\left(\frac{2}{\beta} + 1\right) + 2\Gamma^3\left(\frac{1}{\beta} + 1\right) \right]}{\left(\sqrt{\left[\Gamma\left(\frac{2}{\beta} + 1\right) - \Gamma\left(\frac{1}{\beta} + 1\right)^2 \right]} \right)^3}$$
 sedangkan momen pusat

keempat yang dibagi dengan pangkat empat simpangan baku menyatakan koefisien *kurtosis* (kecembungan kurva) distribusi Gamma $\alpha_4 = \frac{6}{\alpha} + 3$

sedangkan distribusi Weibull

$$\alpha_4 = \frac{\left[\Gamma\left(\frac{4}{\beta} + 1\right) - 4\Gamma\left(\frac{1}{\beta} + 1\right)\Gamma\left(\frac{3}{\beta} + 1\right) + 6\Gamma^2\left(\frac{1}{\beta} + 1\right)\Gamma\left(\frac{2}{\beta} + 1\right) - 3\Gamma^4\left(\frac{1}{\beta} + 1\right) \right]}{\left[\Gamma\left(\frac{2}{\beta} + 1\right) - \Gamma^2\left(\frac{1}{\beta} + 1\right) \right]^2}$$

Statistik deskriptif dari data simulasi yang berdistribusi Gamma dan Weibull jika dihitung dengan menggunakan rumus momen, kemudian dibandingkan dengan hasil analisis menggunakan Minitab ternyata memberikan hasil yang tidak jauh berbeda, perbedaannya hanya pada beberapa angka desimal yang dapat diatasi sesuai dengan aturan pembulatan angka.

Kata kunci: Peubah Acak, Momen, Fungsi Pembangkit Momen, Mean, Variansi, Skewness, Kurtosis.

ABSTRACT

Name : Nurlina

Nim : 60600109021

Title : *Determination of Mean, Variance, Skewness and Curtosis from Gamma and Weibull Distribution Using the First Moment to the Fourth Moments.*

This thesis is aimed to determine the mean, variance, skewness and kurtosis using the first moment to the fourth moments are accompanied by descriptive statistical comparison of the results of calculations using the moment formula with the results of analyzes using Minitab. Of the many literature or books that discuss about the n-th moment of a distribution is still in a very limited scope, most of which is limited to the first moment and the second moment. So in this paper includes a study of the first moment to the fourth moment of the Gamma and Weibull distribution. Moments of a random variable X divided into two parts, ie, no centralized moments and central moments, so as to determine the mean, variance, skewness and kurtosis by using a decentralized moments and central moments of the first to fourth from Gamma and Weibull distribution is done by lowering the moment generating function repeatedly. Moment was the first centralized states mean for Gamma distribution $\mu = E(X) = \alpha\beta$ and Weibull

distribution $\mu = E(X) = \alpha^{-\frac{1}{\beta}} \Gamma\left(\frac{1}{\beta} + 1\right)$, the second central moment of the

variance expressed Gamma and Weibull distribution row $\sigma^2 = \alpha\beta^2$ dan

$\sigma^2 = \alpha^{-\frac{2}{\beta}} \left[\Gamma\left(\frac{2}{\beta} + 1\right) - \Gamma\left(\frac{1}{\beta} + 1\right)^2 \right]$ and the third central moment divided by the

cube if the standard deviation is coefficient of skewness states (slope of the curve)

of the Gamma and Weibull distribution row $\alpha_3 = \frac{2}{\sqrt{\alpha}}$,

$\alpha_3 = \frac{\left[\Gamma\left(\frac{3}{\beta} + 1\right) - 3\Gamma\left(\frac{1}{\beta} + 1\right)\Gamma\left(\frac{2}{\beta} + 1\right) + 2\Gamma^3\left(\frac{1}{\beta} + 1\right) \right]}{\left(\sqrt{\left[\Gamma\left(\frac{2}{\beta} + 1\right) - \Gamma\left(\frac{1}{\beta} + 1\right)^2 \right]} \right)^3}$ while the fourth central

moment divided by the fourth power of the standard deviation expressed curtosis

coefficient (convex curve) Gamma distribution $\alpha_4 = \frac{6}{\alpha} + 3$ whereas the Weibull

distribution

$$\alpha_4 = \frac{\left[\Gamma\left(\frac{4}{\beta} + 1\right) - 4\Gamma\left(\frac{1}{\beta} + 1\right)\Gamma\left(\frac{3}{\beta} + 1\right) + 6\Gamma^2\left(\frac{1}{\beta} + 1\right)\Gamma\left(\frac{2}{\beta} + 1\right) - 3\Gamma^4\left(\frac{1}{\beta} + 1\right) \right]}{\left[\Gamma\left(\frac{2}{\beta} + 1\right) - \Gamma^2\left(\frac{1}{\beta} + 1\right) \right]^2}$$

Descriptive statistics from the simulated data Gamma and Weibull distribution when calculated using the formula moment, and then compared with the results of analyzes using Minitab apparently gives results that are not much different, the difference is only a few decimal number that can be addressed in accordance with the rules of rounding.

Keywords: *Random Variables, Moments, Moment Generating Function, Mean, Variance, Skewness, Kurtosis.*

BAB I

PENDAHULUAN

A. Latar Belakang

Upaya para ilmuwan untuk menyingkap misteri alam semesta sampai sekarang ternyata belum pernah mencapai kepastian mutlak dalam pemahaman perilaku alam seperti yang diimpi-impikannya.¹ Sebab kepastian mutlak itu hanya Allah swt yang dapat mengetahuinya secara pasti. Segala jenis ilmu sudah ada di muka bumi ini jauh sebelum para ahli atau ilmuwan menemukannya, jadi manusia sifatnya hanya menemukan dan menyusunnya dalam suatu konsep secara sistematis sehingga terbentuk yang namanya ilmu pengetahuan, dan Allah swt. sebagai penciptanya.

Sebagaimana firman Allah dalam Q.S Al-An'am 6/59:

وَعِنْدَهُ مَفَاتِحُ الْغَيْبِ لَا يَعْلَمُهَا إِلَّا هُوَ وَيَعْلَمُ مَا فِي الْبَرِّ وَالْبَحْرِ وَمَا تَسْقُطُ
مِنَ وَرَقَةٍ إِلَّا يَعْلَمُهَا وَلَا حَبَّةٍ فِي ظُلْمَتِ الْأَرْضِ وَلَا رَطْبٍ وَلَا يَابِسٍ إِلَّا فِي
كِتَابٍ مُّبِينٍ .

Terjemahnya:

“Dan pada sisi Allah-lah kunci-kunci semua yang ghaib; tidak ada yang mengetahuinya kecuali dia sendiri, dan dia mengetahui apa yang di daratan dan di lautan, dan tiada sehelai daun pun yang gugur melainkan dia mengetahuinya (pula), dan tidak jatuh sebutir biji-pun dalam kegelapan bumi, dan tidak sesuatu yang basah atau yang kering, melainkan tertulis dalam Kitab yang nyata (Lauh Mahfudz).”²

¹ Muhammad Arif Tiro. *Statistika Sebaran Bebas Edisi Kedua*. Cet. Ketiga (Makassar: Andira Publisher, 2008), h.07.

² Departemen Agama RI. *Al-Hikmah Al-Qur'an dan Terjemahannya* (Penerbit: Diponegoro, 2010), h.134.

Ayat di atas menggambarkan bahwa tidak ada sesuatupun yang terjadi di muka bumi ini melainkan Allah swt. telah mengetahuinya. Segala jenis disiplin ilmu yang ditemukan dan dikembangkan manusia bahkan yang belum ditemukannya melainkan Allah swt. telah mengetahuinya terlebih dahulu, termasuk ilmu Matematika. Olehnya itu, tidak ada sesuatupun yang lepas dari pengetahuann Allah swt, termasuk teori-teori dalam Matematika baik itu integral, differensial dan teori-teori lainnya, sedang manusia sifatnya hanyalah menemukan.

Secara garis besar, Matematika pada dasarnya terbagi atas dua, yaitu Matematika Terapan (*Applied Mathematics*) dan Matematika Murni (*Pure Mathematics*). Dari segi terapan, mengandung makna bahwa matematika digunakan di luar matematika, dalam artian matematika digunakan di bidang lain untuk membantu menyelesaikan berbagai masalah dalam dunia nyata yang terkadang sulit diselesaikan dalam sistemnya dan untuk keperluan pengembangan ilmu pada umumnya. Sedangkan dari segi matematika murni berperan sebagai ratu yang memperkaya dan memperindah dirinya sendiri melalui rancangan definisi-definisi, dan kumpulan teori-teori yang bersifat deduktif dan aksiomatis sehingga diperoleh kesimpulan yang terstruktur dan sistematis.

Matematika dapat pula dikatakan sebagai konsep dasar pada sebagian besar disiplin ilmu pengetahuan yang ada di muka bumi, sebab hampir semua disiplin ilmu membutuhkan konsep matematika dalam pengembangan bidang ilmu tersebut, baik yang berhubungan dengan perhitungan matematis maupun

yang bersifat terapan. Sebagaimana yang dinyatakan oleh seorang ahli matematika dan statistik Belgia Adolphe Quetelet bahwa:

“The more advance the sciences have become the more they have tended to enter the domain of mathematics, which is a sort of center towards which they converge. We can judge of the perfection to which a sciences has come by the facility more or less great by which it can be approached by calculation.”

(Semakin maju ilmu-ilmu telah berkembang, semakin mereka cenderung untuk memasuki daerah dari matematika, yang merupakan semacam pusat yang kearahnya mereka bertemu. Kita dapat menilai suatu kesempurnaan yang suatu ilmu telah dapat mencapai berdasarkan kemudahannya, lebih atau kurang akrab, yang dengannya ilmu itu dapat dihiper dengan perhitungan).³

Salah satu disiplin ilmu yang banyak melibatkan perhitungan matematis ialah pada bidang Statistika. Berbicara tentang statistik, maka yang akan muncul dalam pemikiran manusia ialah yang berhubungan dengan data. Memang tak dapat dipungkiri bahwa Statistika adalah ilmu yang senantiasa berhubungan dengan data, sebab pada Statistika mempelajari bagaimana teknik pengumpulan data, pengelompokan data, dan bagaimana mengolah data tersebut menuju suatu kesimpulan yang tepat sehingga dapat diinterpretasikan dan menjadi sumber informasi yang bermanfaat.

Mengenai masalah mengumpulkan data dalam hal ini mencatat dan membukukan data Allah juga ahlinya.

Sebagaimana Firman Allah dalam Q.S Al-Kahfi 18/49 dijelaskan:

وَوُضِعَ الْكِتَابُ فَتَرَى الْمُجْرِمِينَ مُشْفِقِينَ مِمَّا فِيهِ وَيَقُولُونَ يَا وَيْلَتَنَا مَا لِ هَذَا الْكِتَابِ لَا يُغَادِرُ صَغِيرَةً وَلَا كَبِيرَةً إِلَّا أَحْصَاهَا^ج وَوَجَدُوا مَا عَمِلُوا حَاضِرًا^ط وَلَا يَظْلُمُ رَبُّكَ أَحَدًا .

³ The Liang Gee. *Filsafat Matematika Edisi Kedua* (Yogyakarta: PUBIB, 1999), h.69.

Terjemahnya:

“Dan diletakkanlah kitab, lalu kamu akan melihat orang-orang bersalah ketakutan terhadap apa yang (tertulis) di dalamnya, dan mereka berkata: "Aduhai celaka kami, Kitab apakah Ini yang tidak meninggalkan yang kecil dan tidak (pula) yang besar, melainkan ia mencatat semuanya; dan mereka dapati apa yang Telah mereka kerjakan ada (tertulis). dan Tuhanmu tidak menganiaya seorang juapun." ⁴

Ayat di atas mengandung makna bahwa Allah swt. maha ahli dalam mencatat dan membukukan data-data amal perbuatan manusia selama hidup di dunia, dan tidak ada sedikitpun yang lalai (tertinggal) melainkan dicatatnya dengan teliti dalam sebuah kitab, baik dari hal sekecil apapun hingga pada hal-hal yang besar yang selanjutnya diberi sanksi atau ganjaran yang sesuai. Sehingga dapat dikatakan bahwa Allah swt. adalah Maha Mengetahui segala sesuatunya.

Salah satu konsep penting yang dibahas dalam statistika ialah pada masalah distribusi peluang. Sebab distribusi peluang merupakan teori dasar dalam pengembangan ilmu-ilmu statistik selanjutnya. Distribusi/sebaran peluang pada dasarnya dapat dibedakan dalam dua bagian, yaitu distribusi peluang farik (diskrit) dan distribusi peluang malar (kontinu). Namun, perlu diketahui bahwa tidak terhitung banyaknya sebaran peluang farik ataupun sebaran peluang kontinu yang terjadi dalam kehidupan nyata, baik yang mempunyai kecenderungan tertentu dan mudah dinyatakan dengan fungsi matematis maupun yang sangat khusus dan sulit dinyatakan dengan sebuah fungsi matematis. ⁵

⁴ Departemen Agama RI, *op. cit.*, h.299.

⁵ Muhammad Arif Tiro, dkk. *Pengantar Teori Peluang* (Makassar: Andira Publisher, 2008), h.217.

Mengenai distribusi peluang, Allah swt. berfirman dalam Q.S Al-A'raf 7/176 sebagai berikut:

وَلَوْ شِئْنَا لَرَفَعْنَاهُ بِهَا وَلَٰكِنَّهُ أَخْلَدَ إِلَى الْأَرْضِ وَاتَّبَعَ هَوَاهُ ۚ فَمَثَلُهُ كَمَثَلِ الْكَلْبِ إِن تَحْمِلْ عَلَيْهِ يَلْهَثْ أَوْ تَتْرُكْهُ يَلْهَثْ ۚ ذَٰلِكَ مَثَلُ الْقَوْمِ الَّذِينَ كَذَّبُوا بِآيَاتِنَا ۚ فَاقْصُصِ الْقَصَصَ لَعَلَّهُمْ يَتَفَكَّرُونَ .

Terjemahnya:

“Dan kalau kami menghendaki, Sesungguhnya kami tinggikan (derajat)nya dengan ayat-ayat itu, tetapi dia cenderung kepada dunia dan menurutkan hawa nafsunya yang rendah, Maka perumpamaannya seperti anjing jika kamu menghalaunya diulurkannya lidahnya dan jika kamu membiarkannya dia mengulurkan lidahnya (juga). demikian Itulah perumpamaan orang-orang yang mendustakan ayat-ayat kami. Maka Ceritakanlah (kepada mereka) kisah-kisah itu agar mereka berfikir.“⁶

Ayat di atas menggambarkan adanya peluang suatu objek cenderung mengikuti bentuk atau pola tertentu. Bentuk-bentuk ini dalam statistika dapat dinamakan distribusi atau sebaran peluang. Sebagaimana yang ditegaskan dalam ayat di atas bahwa jika Allah swt. menghendaki niscaya akan ditinggikan derajat orang-orang yang beriman terhadap ayat-ayat Allah, namun kebanyakan manusia (kaum Yahudi) pada saat itu mendustakan ayat-ayat Allah dan cenderung mengikuti nafsu dunia yang rendah dan kebanyakan mereka ialah orang-orang yang sesat. Sebab sebaik-baik manusia ialah mereka yang mampu menyeimbangkan antara kehidupan dunia dan kehidupan akhiratnya.

Distribusi normal merupakan distribusi simetris (seimbang) yang paling banyak digunakan untuk penentuan uji-uji terhadap sekumpulan data penelitian (pengujian hipotesis). Terkait asumsi bahwa suatu populasi memiliki bentuk

⁶ Departemen Agama RI, *op. cit.*, h.173.

sebaran normal menjadikan munculnya berbagai teori dan metode-metode yang menyebabkan berbagai macam persoalan telah dapat terselesaikan dengan lebih mudah dan cepat. Namun, pada kenyataannya tidak semua sebaran data yang ditemui telah memenuhi asumsi untuk dapat dikatakan sebagai data yang berdistribusi normal. Masih sangat banyak sebaran data yang memiliki ciri khas tersendiri, baik itu dilihat dari segi parameternya, maupun grafik distribusi, seperti distribusi Gamma dan distribusi Weibull yang merupakan bagian dari distribusi peluang malar (*continue*).

Kendati distribusi normal dapat digunakan untuk memecahkan berbagai persoalan dalam bidang rekayasa dan sains, masih banyak sekali persoalan yang memerlukan jenis fungsi kepadatan peluang yang lain.⁷ Distribusi yang memiliki terapan yang luas dan banyak dikaji oleh sebagian besar peneliti dalam bidang Statistik ialah distribusi Gamma dan Weibull, seperti tampak dari beberapa judul skripsi, di antaranya: “*Estimasi Parameter Distribusi Gamma dengan Metode Maksimum Likelihood*”⁸, dan “*Model Regresi Parametrik untuk Data Tahan Hidup dengan Model Regresi Weibull dan Eksponensial*”⁹ serta jurnal tentang “*Estimasi Parameter Distribusi Weibull Dua Parameter Menggunakan Metode Bayes*”¹⁰, dan masih banyak lagi kajian-kajian lainnya.

⁷ Walpole dan Myers. *Ilmu Peluang dan Statistika untuk Insinyur dan Ilmuwan Edisi Keempat* (Bandung: ITB, 1995), h.188.

⁸ Ahmad Misbahussurur. 2009. Skripsi: *Estimasi Parameter Distribusi Gamma dengan Metode Maksimum Likelihood*. <http://lib.uin-malang.ac.id/files/thesis/fullchapter/05510023.pdf>.

⁹ Erfina Zulistin. 2009. Skripsi: *Model Regresi Parametrik untuk Data Tahan Hidup dengan Model Regresi Weibull dan Eksponensial*. <http://digilib.uin-suka.ac.id/3685/1/BAB%20I,%20IV,%20DAFTAR%20PUSTAKA.pdf>

¹⁰ Indria Tsani Hazhiah, dkk. 2012. Skripsi: *Estimasi Parameter Distribusi Weibull Dua Parameter Menggunakan Metode Bayes*.

Distribusi Gamma dan Weibull adalah distribusi peluang yang memegang peranan penting dalam teori antrian dan teori keandalan (reliabilitas) jika dibandingkan dengan distribusi-distribusi lainnya. Karena aplikasinya yang luas, memunculkan banyaknya penelitian-penelitian terkait kedua jenis distribusi tersebut, sehingga memberikan dorongan kepada peneliti untuk mengkaji distribusi yang serupa namun dengan konsep yang berbeda, yakni mengkaji tentang konsep penentuan momen pusat dan momen tak terpusat pertama sampai keempat.

Distribusi normal memiliki grafik yang simetris dan berbentuk lonceng yang disebut grafik kurva normal. Sedangkan pada distribusi Gamma dan Weibull grafiknya cenderung tidak beraturan, yakni grafik tersebut menggambarkan ketidaknormalan pada masing-masing distribusi tersebut sebagaimana layaknya kurva normal. Oleh karena itu, diperlukan suatu konsep tersendiri untuk dapat menentukan tingkat kemiringan kurva ataupun kecembungan kurva, salah satunya ialah dengan menentukan momen-momen distribusi, yaitu momen pertama, kedua dan seterusnya hingga momen ke- r tergantung target yang hendak dicapai.

Rata-rata dan variansi sebenarnya merupakan hal istimewa dalam statistika dari sekelompok ukuran lain yang disebut "momen", dari momen ini pula dapat diturunkan beberapa ukuran lain. Kajian ini akan dibahas hanya pada momen pertama sampai momen keempat, sebab dari keempat momen ini dapat digunakan untuk mencari suatu ukuran-ukuran yang penting dalam statistik, yakni rerata,

variansi, *Skewness*, dan *kurtosis*. Mengenai hal ini, Allah swt. berfirman dalam Q.S Al-Hijr 15/19:

وَالْأَرْضَ مَدَدْنَاهَا وَأَلْقَيْنَا فِيهَا رَوَاسِيَ وَأَنْبَتْنَا فِيهَا مِنْ كُلِّ شَيْءٍ مَّوْزُونٍ .

Terjemahnya:

“Dan kami Telah menghamparkan bumi dan menjadikan padanya gunung-gunung dan kami tumbuhkan padanya segala sesuatu menurut ukuran. ”¹¹

Ayat di atas mengandung makna bahwa Allah swt. telah menciptakan bumi ini dengan segala isinya, kemudian dari bumi ini Allah menciptakan gunung-gunung dan menumbuhkan daripada gunung tersebut segala sesuatu menurut ukuran. Dari ayat tersebut maha suci Allah sebagai pemberi pelajaran yang baik, Allah telah mengajarkan suatu konsep dalam hal mencipta yang berproses dan saling terkait dari proses awal hingga proses-proses selanjutnya menurut ukurannya. Konsep ini relevan dengan suatu ukuran dalam statistika yang disebut momen, yakni berawal dari rumus fungsi pembangkit momen yang dapat digunakan untuk mencari momen-momen distribusi, selanjutnya dari momen-momen ini akan lahir suatu ukuran lain yang dalam tulisan ini diarahkan pada proses pencarian rerata, variansi, *Skewness* dan *kurtosis* distribusi Gamma dan Weibull.

Akan tetapi, jika suatu sebaran (dalam hal ini sebaran Gamma dan Weibull) dapat ditentukan secara langsung fungsi pembangkit momennya (*fpm*), maka penentuan momen ke- r nya dapat dihitung secara langsung dengan menurunkan fungsi tersebut sampai n kali. Fungsi dari *fpm* ini ialah untuk

¹¹ Departemen Agama RI, *op. cit.*, h.263.

menentukan momen-momen dari distribusi, dengan momen pertamanya ialah mean atau rerata dari sebaran, dan momen keduanya ialah untuk memperoleh variansi sebaran.

Hal lain yang melatar belakangi penulisan ini ialah karena masih sangat minimnya literatur atau buku-buku yang membahas tentang momen ke-n suatu distribusi, baik literatur berbahasa Inggris, maupun berbahasa Indonesia. Beberapa di antaranya hanya sebatas pada momen pertama dan kedua saja, yakni sekedar mengetahui rerata/mean dan variansi suatu sebaran, belum menentukan koefisien kemiringan ataupun kecembungan suatu sebaran/distribusi probabilitas.

Sehingga dari latar belakang di atas, maka penulis akan mengkaji tentang “*Penentuan Mean, Variansi, Skewness dan Kurtosis dari Distribusi Gamma dan Weibull dengan Menggunakan Momen Pertama hingga Momen Keempat*”.

B. Rumusan Masalah

Berdasarkan uraian dari latar belakang di atas, maka yang menjadi permasalahan dalam kajian ini ialah:

1. Bagaimana menentukan mean, variansi, *skewness*, dan *kurtosis* dari distribusi Gamma dan Weibull dengan menggunakan momen tak terpusat dan momen pusat pertama sampai keempat?
2. Bagaimana perbandingan statistik deskriptif dari hasil perhitungan menggunakan rumus momen dari distribusi Gamma dan Weibull dengan hasil analisis menggunakan Minitab?

C. Tujuan Penelitian

Berdasarkan uraian dari rumusan masalah sebelumnya, maka tujuan yang hendak dicapai ialah:

1. Untuk menentukan mean, variansi, *skewness*, dan *kurtosis* dari distribusi Gamma dan Weibull dengan menggunakan momen tak terpusat dan momen pusat pertama sampai keempat.
2. Untuk mengetahui perbandingan statistik deskriptif dari hasil perhitungan menggunakan rumus momen dari distribusi Gamma dan Weibull dengan hasil analisis menggunakan Minitab.

D. Manfaat Penelitian

Manfaat yang dapat diberikan dari hasil penelitian ini adalah :

1. Bagi Peneliti

Manfaat yang dapat diperoleh dari penulisan ini ialah dapat menambah wawasan penulis tentang masalah penentuan momen dan materi yang terkait dengan masalah penelitian seperti rerata(mean), variansi, *Skewness* dan *kurtosis*. Selain itu, dapat melatih diri dalam membuat suatu karya ilmiah menurut kaidah penyusunan yang tepat.

2. Bagi Universitas Islam Negeri (UIN) Alauddin Makassar

Hasil penelitian ini akan menambah perbendaharaan skripsi perpustakaan UIN Alauddin Makassar, sehingga dapat dimanfaatkan oleh mahasiswa UIN Alauddin Makassar dan umum.

3. Bagi Pembaca

Tulisan ini diharapkan dapat menjadi salah satu sumber referensi ataupun koleksi terhadap mata kuliah bidang Statistik bagi seseorang yang hendak mengetahui berbagai informasi terkait masalah penelitian.

E. Batasan Masalah

Mengingat sangat luas dan kompleksnya pembahasan tentang momen dan distribusi peluang, maka pada penulisan ini dibatasi pada penentuan momen tak terpusat dan momen pusat pertama sampai keempat dari distribusi Gamma dan Weibull untuk memperoleh mean, variansi, *Skewness* dan *kurtosis* yang disertai dengan perbandingan statistik deskriptif dari hasil perhitungan menggunakan rumus momen dengan hasil analisis menggunakan Minitab.

F. Sistematika Penulisan

Secara garis besar sistematika penulisan tugas akhir ini dibagi menjadi tiga bagian, yaitu bagian awal tugas terakhir, bagian isi tugas akhir dan bagian akhir tugas akhir.

1. Bagian awal tugas akhir

Bagian awal tugas akhir terdiri dari halaman judul, halaman pengesahan, motto dan persembahan, kata pengantar, daftar simbol, daftar gambar, daftar tabel dan daftar lampiran.

2. Bagian isi tugas akhir

Bagian isi tugas akhir terbagi menjadi lima bab, yaitu:

a. Bab I Pendahuluan

Bab ini berisi alasan pemilihan judul, rumusan masalah, tujuan penelitian, manfaat penelitian, pembatasan masalah dan sistematika penulisan.

b. Bab II Tinjauan Pustaka

Pada bab ini akan dibahas definisi peubah acak dan distribusinya, ekspektasi dan variansi, momen dan fungsi pembangkit momen, serta koefisien kemiringan (*skewness*) dan kecembungan (*kurtosis*).

c. Bab III Metode Penelitian

Pada bab ini dikemukakan metode kegiatan/penelitian yang berisi langkah-langkah yang ditempuh untuk memecahkan masalah serta metode pengumpulan data.

d. Bab IV Hasil Penelitian dan Pembahasan

Pada bab ini dikemukakan hasil penelitian dan pembahasan yang berisi metode pencarian momen tak terpusat dan momen pusat pertama sampai keempat dari distribusi Gamma dan distribusi Weibull untuk mencari rerata, variansi, *Skewness* dan *kurtosis* disertai dengan pembuktian rumus-rumus yang telah diturunkan melalui data-data hasil bangkitan dari software MINITAB.

e. Bab V Penutup

Pada bab ini terdiri dari Kesimpulan dan Saran.

3. Bagian akhir tugas akhir

Bagian akhir tugas akhir berisi daftar pustaka sebagai acuan dan lampiran-lampiran yang mendukung.

BAB II

TINJAUAN PUSTAKA

Pada bab ini dibahas teori-teori yang digunakan dalam penulisan tugas akhir ini yaitu mengenai peubah acak dan distribusinya, momen dan fungsi pembangkit momen, serta ukuran kemiringan dan kecembungan kurva sebagai bagian dari pembahasan hasil penelitian.

A. Peubah Acak dan Distribusinya

1. Peubah Acak

Peubah acak (*random variable*) adalah konsep penting dalam teori peluang. Suatu peubah acak ditulis dengan huruf kapital misalnya X dan simbol nilai pengamatannya dengan huruf kecil x . Ciri khas peubah acak ditunjukkan oleh fungsi massa peluang (*probability mass function*) untuk peubah acak farik (*discrete*) dan fungsi kepadatan peluang (*probability density function*) untuk peubah acak malar (*continue*).

Definisi 2.1:

Peubah acak adalah suatu fungsi yang mengaitkan suatu bilangan real pada setiap unsur dalam ruang sampel.¹

Peubah acak nilainya tergantung pada hasil percobaan acak(random).² Pada percobaan yang digunakan untuk menjelaskan setiap proses yang menghasilkan data atau peristiwa, sering yang menarik perhatian bukan titik sampel peristiwa itu sendiri melainkan gambaran numeriknya.

¹ Walpole dan Myers. *op. cit.*, h.51.

² Bambang Kustitanto. *Statistika untuk Ekonomi dan Bisnis*
<http://proskripsi.blogspot.com/2011/12/free-download-ebook-statistika-untuk.html>, h.68

Misalnya, sebuah mata uang logam dengan sisi muka (M) dan belakang (B) dilemparkan tiga kali akan memberikan ruang sampel $S = \{MMM, MMB, MBM, BMM, MBB, BMB, BBM, BBB\}$. Bila yang diperhatikan adalah banyaknya sisi muka yang muncul, maka hasil numerik 0, 1, 2, dan 3 dikaitkan dengan titik sampel di dalam S.

Karena ruang sampel S adalah ruang sampel farik, peubah acak X yang diturunkan dari S juga disebut peubah acak farik, dan sebaran peluangnya disebut sebaran peluang farik. Untuk penyederhanaan kita menulis fpm (fungsi massa peluang) untuk peubah farik dengan $p(x)$ untuk $P(X = x)$.

Sifat-sifat peubah acak farik yang mempunyai terhingga banyaknya nilai-nilai $x_1, x_2, x_3, \dots, x_n$, dengan peluang $p(x_i) = p_i$ untuk $i = 1, 2, 3, \dots, n$ untuk sebarang bilangan asli n dapat dituliskan sebagai berikut:

1. $p_i \geq 0$ untuk $i = 1, 2, 3, \dots, n$

2. $\sum_{i=1}^n p_i = 1$

Sifat di atas dapat diperluas lagi untuk peubah acak farik dengan nilai yang tak berhingga banyaknya:

1. $p_i \geq 0$ untuk $i = 1, 2, 3, \dots$

2. $\sum_{i=1}^{\infty} p_i = 1$

Peubah acak malar X adalah peubah acak yang dapat didefinisikan langsung dari suatu percobaan dan tidak melalui transformasi dari ruang sampel S, karena ruang sampel itu sendiri sudah dinyatakan dengan bilangan riil. Dengan

kata lain, ruang sampel peubah acak malar memuat tidak terhingga banyaknya titik sampel dan tidak dapat dipadankan satu-satu dengan bilangan asli.

Misalnya, penelitian mengenai jarak yang ditempuh sebuah mobil yang dijalankan dengan lima liter bensin. Jika X menyatakan jarak yang ditempuh oleh mobil itu sampai bensin itu habis, maka peubah acak ini disebut peubah acak malar atau peubah acak kontinu karena memiliki nilai yang tidak terhingga banyaknya.

Peubah acak malar X memiliki fungsi sebaran khusus yang disebut fungsi kepadatan peluang (fkp) yang biasa ditulis dengan simbol $f(x)$, dan harus memenuhi sifat-sifat berikut:

1. $f(x) \geq 0$ untuk semua $x \in R$
2. $\int_{-\infty}^{+\infty} f(x)dx = 1$
3. $P(a < X < b) = \int_a^b f(x)dx$ untuk $a, b \in R$.

2. Distribusi Peubah Acak

2.1 Distribusi peubah acak diskrit/farik

Definisi 2.2:

Jika X adalah peubah acak farik maka $p(x) = P(X = x)$ untuk setiap x dalam rentang (range) nilai X yang dinamakan fungsi massa peluang (fpm) dari X . nilai fungsi massa peluang dari X , yaitu $p(x)$, memenuhi sifat-sifat berikut:

1. $p(x) \geq 0$ untuk semua nilai x
2. $\sum_x p(x) = 1$

Kumpulan pasangan titik $(x, p(x))$ yang diurutkan dinamakan sebaran peluang dari X .³

Contoh:

Misalkan fungsi yang menjadi ciri dari peubah acak X diberikan oleh

$$p(x) = \frac{x+2}{25} \text{ untuk } x = 1, 2, 3, 4, 5.$$

Apakah $p(x)$ merupakan fungsi massa peluang?

Penyelesaian:

Fungsi tersebut dapat dikatakan fungsi kepadatan peluang jika telah memenuhi dua sifat berikut:

1. $P_x \geq 0$ untuk $x = 1, 2, 3, \dots, n$

$$\text{Karena nilai } p(x) = \frac{x+2}{25} \geq 0 \text{ untuk semua nilai } x = 1, 2, 3, 4, 5$$

2. $\sum_x p(x) = 1$, sehingga

$$\begin{aligned} \sum_{x=0}^5 p(x) &= \sum_{x=0}^5 \frac{x+2}{25} \\ &= \frac{3}{25} + \frac{4}{25} + \frac{5}{25} + \frac{6}{25} + \frac{7}{25} \\ &= \frac{25}{25} = 1 \end{aligned}$$

Karena sifat 1 dan sifat 2 terpenuhi, maka fungsi $p(x)$ adalah fungsi massa peluang.

³ Muhammad Arif Tiro, dkk, *op. cit.*, h.100-101.

2.2 Distribusi peubah acak kontinu/malar

Definisi 2.3:

X adalah suatu peubah acak malar jika ada suatu fungsi tidak negatif f yang terdefiniskan untuk semua bilangan riil $x \in (-\infty, \infty)$, dengan sifat:

$$P(X \in B) = \int_B f(x)dx,$$

untuk sebarang himpunan bilangan riil B .⁴

Fungsi f ini dinamakan fungsi kepadatan peluang (*fkp*) dari peubah acak malar X .

Simbol $P(X \in B)$ menyatakan peluang nilai X ada di dalam B . Nilai peluang ini dapat diperoleh dengan mengintegalkan fungsi kepadatan peluangnya pada himpunan B . Karena X mengambil suatu nilai bilangan riil, maka sifat berikut berlaku:

$$\int_{-\infty}^{\infty} f(x)dx = P\{X(-\infty, \infty)\} = 1$$

Semua pernyataan peluang tentang X dapat dinyatakan dalam f , misalnya jika $B = [a, b]$, maka diperoleh:

$$P(a \leq X \leq b) = \int_a^b f(x)dx \quad (2.1)$$

Sehingga jika $a = b$, maka berlaku:

$$P(X = a) = \int_a^a f(x)dx = 0 \quad (2.2)$$

⁴ *Ibid.*, h.107.

Definisi 2.4:

Fungsi $f(x)$ adalah fungsi kepadatan peluang peubah acak malar X yang didefinisikan di atas himpunan semua bilangan riil \mathbb{R} , bila memenuhi:

1. $f(x) \geq 0$ untuk $-\infty < x < \infty$;

2. $\int_{-\infty}^{\infty} f(x)dx = 1$.⁵

Contoh:

Misalkan fungsi dari peubah acak X diberikan oleh:

$$f(x) = \frac{1}{5}, \text{ untuk } 2 < X < 7$$

Apakah $f(x)$ merupakan fungsi kepadatan peluang?

Penyelesaian:

$f(x)$ dapat dikatakan fungsi kepadatan peluang jika dan hanya jika $f(x)$ memenuhi dua sifat berikut:

- i. $f(x) \geq 0$ untuk $-\infty < x < \infty$;

diperoleh $f(x) = \frac{1}{5} \geq 0$ untuk $2 < x < 7$

- ii. $\int_{-\infty}^{\infty} f(x)dx = 1$, sehingga

$$f(x) = \int_2^7 \frac{1}{5} dx = \left. \frac{1}{5} x \right|_2^7$$

⁵ *Ibid.*, h.108.

$$\begin{aligned}
 f(x) &= \frac{1}{5}(7) - \frac{1}{5}(2) \\
 &= \frac{7-2}{5} \\
 &= \frac{5}{5} = 1
 \end{aligned}$$

Karena sifat 1 dan 2 terpenuhi, maka terbukti bahwa $f(x)$ adalah fungsi kepadatan peluang.

3. Distribusi Gamma

Meskipun distribusi normal banyak digunakan untuk menyelesaikan berbagai persoalan di bidang teknik maupun sains, namun masih banyak permasalahan yang memerlukan jenis fungsi kepadatan peluang yang berbeda. distribusi Gamma adalah distribusi padat yang terkenal luas dalam bidang matematika dan memegang peranan yang penting di bidang teori antrian dan teori keandalan (reliabilitas).

Definisi 2.5:

Fungsi gamma didefinisikan oleh:

$$\Gamma(\alpha) = \int_{-\infty}^{\infty} x^{\alpha-1} e^{-x} dx. \quad ^6$$

⁶ Suryadi Cristine. 2003. *Beberapa Distribusi peluang Kontinu II*. <http://kur2003.if.itb.ac.id/file/CN%20IF2152%20Beberapa%20Distribusi%20Peluang%20Kontinu%20II%20.pdf>.

Sifat khusus dari fungsi gamma untuk bilangan bulat(n):

$$\Gamma(1) = \int_0^{\infty} e^{-y} dy = 1. \text{ } ^7$$

Memiliki hubungan: $\Gamma(\alpha) = (\alpha - 1)\Gamma(\alpha - 1)$. (2.3)

Hubungan persamaan (2.3) diperoleh dengan mengintegalkan tiap bagian (parsial). Suatu sifat penting dari rumus eksplisit $\Gamma(n)$ dengan n adalah bilangan bulat positif yang lebih besar satu 1 adalah:

$$\Gamma(2) = 1\Gamma(1) = 1;$$

$$\Gamma(3) = 2\Gamma(2) = 2 = 2!;$$

$$\Gamma(4) = 3\Gamma(3) = 3 \times 2 = 3!;$$

dan secara umum dituliskan:

$$\Gamma(n) = (n - 1)\Gamma(n - 1) = (n - 1)! \quad (2.4)$$

Penjelasan di atas lebih lanjut dapat dibuktikan sebagai berikut :

$$\text{Untuk } \alpha = 1 \rightarrow \Gamma(1) = \int_0^{\infty} e^{-x} dx = -e^{-x} \Big|_0^{\infty} = 1$$

Jadi $\Gamma(1) = 1$

Jika diintegalkan per bagian (parsial) dengan $\mu = x^{\alpha-1}$ dan $dv = e^{-x} dx$

Diperoleh $\mu = x^{\alpha-1} \rightarrow du = (\alpha - 1)x^{\alpha-2} dx$

$$v = -e^{-x} dx \rightarrow dv = e^{-x} dx$$

$$\text{Maka } \Gamma(\alpha) = \int_0^{\infty} x^{\alpha-1} e^{-x} dx = \int_0^{\infty} u \cdot dv = uv - \int_0^{\infty} v \cdot du$$

⁷ Walter A. Rosentkrantz. *Probability and Statistics for Science, Engineering, and Finance* (New York : CRC PRESS, 2008), h.186.

$$\begin{aligned}\Gamma(\alpha) &= -x^{\alpha-1}e^{-x}\Big|_0^{\infty} + \int_0^{\infty} e^{-x}(\alpha-1).x^{\alpha-2}dx \\ &= (\alpha-1)\int_0^{\infty} e^{-x}.x^{\alpha-2}dx; \alpha > 1\end{aligned}$$

Menurut Definisi 2.5 bahwa $\int_0^{\infty} x^{\alpha-1}e^{-x}dx = \Gamma\alpha$, maka $\int_0^{\infty} e^{-x}.x^{\alpha-2}dx = \Gamma(\alpha-1)$

Sehingga:

$$\Gamma(\alpha) = (\alpha-1)\Gamma(\alpha-1) \quad (2.5)$$

dan berdasarkan persamaan (2.4), $\Gamma(\alpha-1) = (\alpha-2)\Gamma(\alpha-2)$, dan $\Gamma(\alpha-2) = (\alpha-3)\Gamma(\alpha-3)$ sehingga persamaan (2.5) di atas dapat dituliskan menjadi:

$$\Gamma(\alpha) = (\alpha-1)\Gamma(\alpha-1)$$

Maka dengan menggunakan formula (rumus) berulang, diperoleh:

$$\begin{aligned}\Gamma(\alpha) &= (\alpha-1)\Gamma(\alpha-1) = (\alpha-1)\Gamma(\alpha-1) \\ &= (\alpha-1)(\alpha-2)(\Gamma(\alpha-2)) = (\alpha-1)((\alpha-2)\Gamma(\alpha-2)) \\ &= (\alpha-1)(\alpha-2)(\alpha-3)(\Gamma(\alpha-3)) \\ &:\end{aligned}$$

dan seterusnya.

Maka jika $\alpha = n$, dengan n bilangan bulat positif, maka

$$\Gamma(n) = (n-1)(n-2)(n-3)\dots\dots\dots 1.\Gamma(1); \Gamma(1) = 1$$

$$\Gamma(n) = (n-1)(n-2)(n-3)\dots\dots\dots 1 = (n-1)!$$

$$\text{atau } \Gamma(n) = (n-1)!$$

Definisi 2.6:

Variabel acak X dikatakan berdistribusi Gamma dengan parameter α dan β dinotasikan $X \sim \text{Gamma}(\alpha, \beta)$ atau $X \sim \Gamma(\alpha, \beta)$ jika dan hanya jika fungsi kepadatan peluangnya adalah:⁸

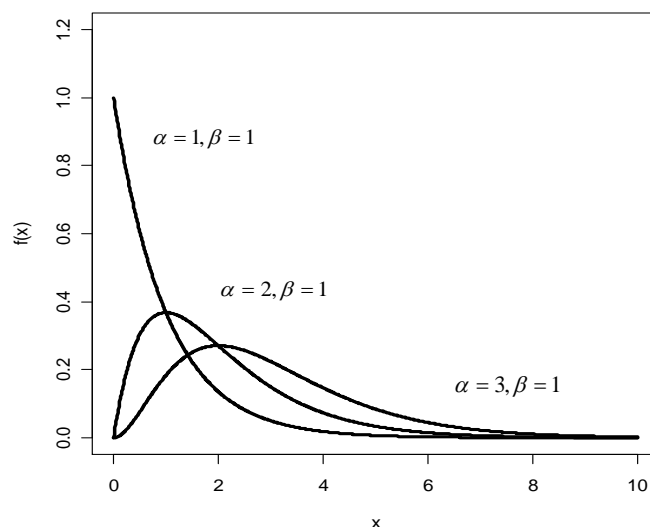
$$f(x) = \begin{cases} \frac{1}{\Gamma(\alpha)\beta^\alpha} x^{\alpha-1} e^{-\frac{x}{\beta}} & ; x > 0 \\ 0 & ; x \leq 0 \end{cases}$$

dengan parameter α disebut juga parameter bentuk (*shape parameter*) yakni parameter yang dapat menunjukkan tingkat kemiringan (*Gamma Slope*) seperti tampak pada Gambar 2.1 (Grafik Distribusi Gamma) sedangkan β disebut parameter skala (*scale parameter*) yakni parameter yang menunjukkan karakteristik tertentu, misalnya karakteristik hidup dalam uji tahan hidup (uji kehandalan sistem/reliabilitas).

Sebagai contoh misalkan suatu hubungan saluran telepon tiba pada suatu gardu (sentral) dengan rata-rata 5 hubungan yang masuk per menit, dan setelah semenit berlalu baru 2 sambungan telepon yang masuk ke gardu tadi. Proses ini memenuhi distribusi gamma, maka yang menjadi parameter bentuk ialah $\alpha = 2$

dan parameter skalanya ialah $\beta = \frac{1}{5}$.

⁸ Andrian. B. Suksmono. *Sebaran Peluang kontinyu*. <http://radar.ee.itb.ac.id/~suksmono/Lectures/el2002/ppt/IV.%20Sebaran%20Peluang%20Kontinyu.pdf>, h. 31.



Gambar 2.1. Grafik Distribusi Gamma

Dari Gambar 2.1 di atas, tampak bahwa grafik akan berubah bentuk seiring dengan perubahan nilai parameter α dan β . Terkhusus untuk nilai $\alpha = 1$, distribusi Gamma berubah menjadi distribusi Eksponensial, yakni jenis distribusi khusus yang terbentuk dari distribusi Gamma yang grafiknya tampak pada gambar untuk grafik pertama dengan nilai $\alpha = 1, \beta = 1$.

4. Distribusi Weibull

Teknologi modern memungkinkan dibuatnya sistem/perangkat yang operasi maupun keselamatannya tergantung dari berbagai komponen. Contoh: sekering dapat terbakar, kolom beton dapat roboh, atau pengindera panas dapat gagal. Komponen yang sama dalam pengaruh lingkungan sama dapat mengalami kegagalan dalam waktu berbeda dan tak teramalkan. Waktu kegagalan atau waktu hidup komponen diukur dari saat mula tertentu sampai gagal dinyatakan dengan peubah acak T dan fungsi rapat peluang $f(T)$. Salah satu yang terpenting dalam permasalahan keandalan adalah distribusi Weibull.

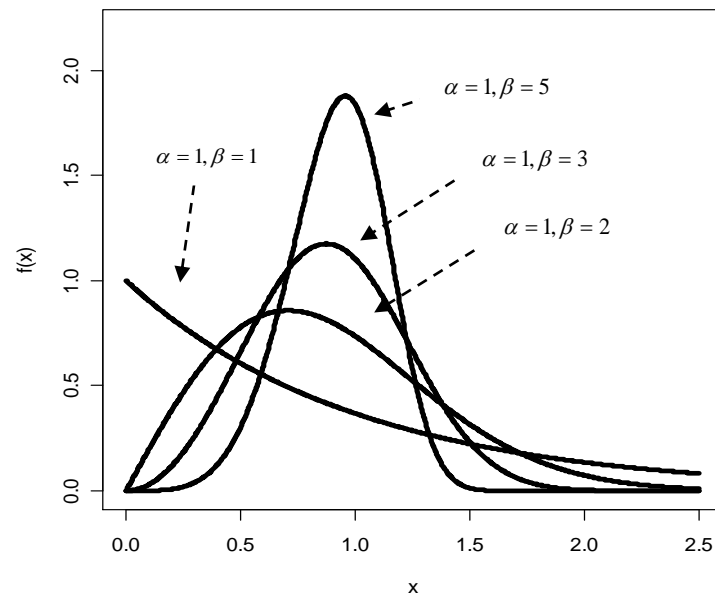
Definisi 2.7:

Peubah acak kontinu X dikatakan berdistribusi Weibull, dengan parameter α dan β , jika dan hanya jika fungsi kepadatan peluangnya berbentuk:

$$f(x) = \begin{cases} \alpha\beta x^{\beta-1} e^{-\alpha x^\beta} & ; x > 0 \\ 0 & ; x \leq 0 \end{cases}$$

dengan $\alpha > 0$ dan $\beta > 0$. yang ditulis dengan simbol $X \sim Weib(\alpha, \beta)$.⁹ dengan β disebut dengan parameter bentuk (*shape parameter*) atau kemiringan weibull (*weibull slope*), sedangkan parameter α sebagai parameter skala (*scale parameter*).

Grafik distribusi weibull untuk $\alpha=1$ dan berbagai parameter $\beta = 1, 2, 3$ digambarkan pada gambar berikut:



Gambar 2.2. Grafik Distribusi Weibull

Dari Gambar 2.2 di atas, tampak bahwa bentuk kurva berubah untuk tiap nilai parameter yang berbeda terutama parameter β , jika $\beta=1$, distribusi Weibull akan menyerupai distribusi Eksponensial, seperti tampak pada grafik dalam

⁹ Muhammad Arif Tiro, dkk, *op. cit.*, h.297.

gambar untuk nilai $\alpha=1$ dan $\beta=1$ dengan laju kegagalan yang cenderung konstan dan menurun dari waktu ke waktu sehingga menyerupai grafik distribusi Eksponensial, sedangkan jika nilai $\beta>1$, bentuk kurva akan menyerupai kurva normal, tetapi memiliki *Skewness*.

B. Ekspektasi dan Variansi

1. Ekspektasi

Nilai harapan (*expected value*) suatu peubah acak dapat ditentukan dengan menggunakan fungsi massa peluang (*fpm*) untuk peubah farik dan fungsi kepadatan peluang (*fkp*) untuk peubah malar. Selain itu, nilai harapan juga dapat ditentukan dengan menggunakan fungsi pembangkit momen (*moment generation function*), yang biasa disingkat menjadi *fpm*. Beberapa sinonim dari nilai harapan atau ekspektasi, antara lain harapan matematis (*mathematical expectation*) atau yang paling populer disebut rerata (*mean*), sehingga biasa ditulis dengan simbol μ (baca; mu).

Definisi 2.8:

Jika X peubah acak farik dan $p(x)$ adalah nilai fungsi massa peluangnya di x , nilai harapan peubah acak X adalah :

$$\mu = E(X) = \sum_x xp(x).^{10}$$

¹⁰ *Ibid.*, h.131.

Definisi 2.9:

Jika X peubah acak malar dan $f(x)$ adalah nilai fungsi kepadatan peluangnya di x , nilai harapan peubah acak X adalah :

$$\mu = E(X) = \int_{-\infty}^{\infty} xf(x)dx. {}^{11}$$

Contoh 2.1:

Jika sebuah dadu yang setimbang dilemparkan dan X menyatakan angka yang tampak. Tentukanlah nilai harapan (rerata) dari X !

Penyelesaian:

Karena $p(1) = p(2) = p(3) = p(4) = p(5) = p(6) = \frac{1}{6}$

maka menurut Definisi 2.8 diperoleh:

$$\begin{aligned} \mu = E(X) &= \sum_x xp(x) = \sum_{x=1}^6 x.p(x) \\ &= 1 \times \frac{1}{6} + 2 \times \frac{1}{6} + 3 \times \frac{1}{6} + 4 \times \frac{1}{6} + 5 \times \frac{1}{6} + 6 \times \frac{1}{6} = \frac{7}{2} \end{aligned}$$

Contoh 2.2:

Jika X peubah acak yang menyatakan daya tahan hidup bola lampu merek tertentu dengan fungsi kepadatan peluangnya diberikan oleh:

$$f(x) = \begin{cases} \frac{20.000}{x^3} & ; x > 100 \\ 0 & ; x \text{ yang lain} \end{cases}$$

Hitunglah nilai harapan daya tahan bola lampu tersebut!

¹¹ *Ibid.*, h.131.

Penyelesaian:

Menurut Definisi 2.9, maka:

$$\mu = E(X) = \int_{100}^{\infty} x \frac{20000}{x^3} dx$$

$$\begin{aligned} E(X) &= \int_{100}^{\infty} \frac{20000}{x^2} dx \\ &= \left[-\frac{20000}{x} \right]_{100}^{\infty} = 200 \end{aligned}$$

Definisi 2.10:

Misalkan X suatu peubah acak dengan fungsi padat peluang f dan g suatu fungsi dari X . Nilai harapan dari X adalah:

$$\mu_{g(X)} = E[g(X)] = \sum_x g(x)p(x), \text{ untuk } X \text{ peubah acak diskrit.}$$

$$\mu_{g(X)} = E[g(X)] = \int_{-\infty}^{\infty} g(x)p(x)dx, \text{ untuk } X \text{ peubah acak kontinu.}^{12}$$

Teorema 2.1:

Jika a dan b konstanta, X dan Y peubah acak, maka:

$$E(aX + b) = aE(X) + b^{13}$$

Bukti:

¹² Ahmad Misbahussurur, *op. cit.*, h. 11.

¹³ Muhammad Arif Tiro, *dkk, op. cit.*, h.133.

Dengan menggunakan Definisi 2.10 dengan $g(X) = aX+b$. Jika X peubah acak farik dengan fungsi massa peluang $p(x)$, diperoleh:

$$E(aX + b) = \sum_x (ax + b)p(x)$$

$$E(aX + b) = a \sum_x xp(x) + b \sum_x p(x)$$

$$E(aX + b) = aE(X) + b$$

dan jika X peubah acak malar dengan fungsi kepadatan peluang $f(x)$, diperoleh:

$$\begin{aligned} E(aX + b) &= \int_{-\infty}^{\infty} (ax + b)f(x)dx \\ &= a \int_{-\infty}^{\infty} xf(x)dx + b \int_{-\infty}^{\infty} f(x)dx \\ &= aE(X) + b \cdot 1 \\ &= aE(X) + b \end{aligned}$$

Nilai harapan dari peubah acak X , yaitu $E(X)$ dinamakan juga rerata atau momen tak terpusat pertama.

Akibat 1

Jika a suatu konstanta dan X peubah acak, maka:

$$E(aX) = aE(X). \quad ^{14}$$

Bukti :

$$E(a(X)) = \int_{-\infty}^{\infty} a(x)f(x)dx$$

¹⁴ *Ibid.*, h.134.

$$\begin{aligned}
 E(a(X)) &= a \int_{-\infty}^{\infty} (x) f(x) dx \\
 &= aE(X)
 \end{aligned}$$

Akibat 2

Jika b suatu konstanta, maka:

$$E(b) = b.^{15}$$

Bukti:

$$\begin{aligned}
 E(b) &= \int_{-\infty}^{\infty} bf(x) dx \\
 &= b \int_{-\infty}^{\infty} f(x) dx
 \end{aligned}$$

Menurut Definisi 2.4 bahwa $\int_{-\infty}^{\infty} f(x) dx = 1$, sehingga:

$$\begin{aligned}
 E(b) &= b(1) \\
 &= b
 \end{aligned}$$

Akibat ini juga dapat dibuktikan untuk peubah acak farik dengan cara yang sama, hanya saja fungsi integral diganti dengan tanda sigma.

2. Variansi

Nilai harapan suatu peubah acak X mempunyai peran khusus dalam statistika karena menggambarkan letak pusat sebaran peluang. Tetapi nilai harapan itu sendiri tidaklah memberikan keterangan yang cukup mengenai bentuk sebaran. Keragaman sebaran perlu dicirikan. Ukuran keragaman terpenting dari peubah acak X adalah variansi peubah acak itu.

¹⁵ *Ibid.*, h.134.

Definisi 2.11:

Misalkan peubah acak farik X mempunyai fungsi massa peluang $p(x)$ dengan rerata μ , variansi X adalah:

$$\sigma_x^2 = E[(X - \mu)^2] = \sum_x (x - \mu)^2 p(x). \quad (2.6)$$

Bila X peubah acak malar dengan fungsi kepadatan peluang $f(x)$ dan rerata μ , variansi X adalah:

$$\sigma_x^2 = E[(X - \mu)^2] = \int_{-\infty}^{\infty} (x - \mu)^2 f(x) dx \quad (2.7)$$

Akar positif dari variansi, yaitu σ disebut simpangan baku (*standard of deviation*) dari X , dengan besaran $x - \mu$ disebut penyimpangan pengamatan dari reratanya.¹⁶

Teorema 2.2:

Variansi peubah acak X dapat dihitung dengan rumus:

$$\sigma^2 = E(X^2) - \mu^2 \quad ^{17}$$

Bukti:

Untuk peubah acak farik dapat ditulis:

$$\begin{aligned} \sigma^2 &= \sum_x (x - \mu)^2 p(x) \\ &= \sum_x (x^2 - 2\mu \cdot x + \mu^2) p(x) \\ &= \sum_x x^2 p(x) - 2\mu \sum_x x p(x) + \mu^2 \sum_x p(x) \end{aligned}$$

¹⁶ *Ibid.*, h.140.

¹⁷ *Ibid.*, h.141.

Karena $\mu = \sum_x xp(x)$ dan menurut Definisi 2.2 $\sum_x p(x) = 1$, maka diperoleh:

$$\begin{aligned}\sigma^2 &= \sum_x x^2 p(x) - \mu^2 \\ &= \sum_x x^2 p(x) - \mu^2 \\ &= E(X^2) - \mu^2.\end{aligned}$$

Sehingga untuk kasus peubah acak malar, langkah demi langkah pembuktiannya sama dengan peubah acak farik, hanya penjumlahan diganti dengan integral, *fpm* $p(x)$ diganti dengan *fkp* $f(x)$.

Teorema 2.3:

Bila a dan b konstanta dan X peubah acak, maka:

$$\text{var}(aX + b) = a^2 \text{var}(X). \quad ^{18}$$

Bukti:

$$\begin{aligned}\text{var}(aX + b) &= E[(aX + b) - E(aX + b)]^2 \\ &= E[a(X) + b - aE(X) - b]^2 \\ &= E[a(X) - aE(X) + b - b]^2 \\ &= E[a(X) - aE(X)]^2 \\ &= E[a(X - E(X))]^2 \\ &= E[a^2(X - \mu)^2] \\ &= a^2 E(X - \mu)^2 \\ &= a^2 \text{var}(x)\end{aligned}$$

¹⁸ *Ibid.*, h.143.

C. Momen dan Fungsi Pembangkit Momen

1. Momen

Momen merupakan nilai harapan suatu gejala atau percobaan acak (random), misalkan; seorang penjudi yang tertarik mengetahui harapan kemenangannya dalam suatu permainan, seorang pedagang dalam harapan keuntungan dari produksinya, dan lain sebagainya. Momen dibedakan menjadi 2, yaitu momen tak terpusat dan momen terpusat.

Definisi 2.12:

For any random variable X , the expectation of X^n , if it exist, will be called the n th ordinary moment (or the moment of the order n) of X and denoted:

$$M_n = E(X^n)$$

The n th moment, M_n , exist if $E(X^n) < \infty$. The moment of the order 0 always exist and equals 1, while M_1 is simply the expectation of X .¹⁹

Maksud dari Definisi 2.12 di atas ialah bahwa ekspektasi dari X^n disebut pula momen ke- n , dan untuk nilai $n=0$ selalu bernilai 1, sedangkan untuk $n=1$ tidak lain adalah ekspektasi atau rerata dari X .

Definisi 2.13:

The n th moment of a random variable X taken about the origin is defined to be $E(X^n)$ and is denoted by μ_{p_n} .²⁰

Dari Definisi 2.13 ini menyatakan bahwa untuk setiap variabel random X , maka momen tak terpusat ke- n dari X dapat didefinisikan sebagai $E(X^n)$ dan dituliskan dalam bentuk μ_{p_n}

¹⁹ Robert & Magdalena. *Probability and Statistical Inference Second Edition* (United States of America: Wiley, 2008), h.228.

²⁰ Dennis D Wackerly, dkk. *Mathematical Statistics with Applications Sixth Edition* (United States of America: Duxbury, 2002), h.131.

Definisi 2.14:

*The n th moment of a random variable X taken about its mean, or the k th central moments of X is defined to be $E[(X - \mu)^n]$ and is denoted by μ_n .*²¹

Definisi 2.14 ini menyatakan bahwa momen pusat ke- n dari variabel random X dapat didefinisikan sebagai $E[(X - \mu)^n]$ dan dituliskan dalam bentuk μ_n .

Dari dua definisi di atas, dapat diuraikan dalam 2 kasus yang berbeda, yaitu untuk peubah acak diskrit dan peubah acak kontinu.

1. Peubah acak farik

a. Momen tak terpusat

Momen tak terpusat ke-1:

$$\begin{aligned}\mu_1 &= E(X) \\ &= \sum_x xp(x)\end{aligned}$$

Momen tak terpusat ke-2:

$$\begin{aligned}\mu_2 &= E(X^2) \\ &= \sum_x x^2 p(x)\end{aligned}$$

Maka momen tak terpusat ke- n :

$$\begin{aligned}\mu_n &= E(X^n) \\ &= \sum_x x^n p(x)\end{aligned}$$

b. Momen pusat

Momen pusat ke-1:

$$\mu_{p1} = E(X - \mu)$$

²¹ *Ibid.*, h.132.

$$\mu_{p_1} = \sum_x (X - \mu) p(x)$$

Momen pusat ke-2:

$$\begin{aligned} \mu_{p_2} &= E(X - \mu)^2 \\ &= \sum_x (X - \mu)^2 p(x) \end{aligned}$$

Maka momen pusat ke-n:

$$\begin{aligned} \mu_{p_n} &= E(X - \mu)^n \\ &= \sum_x (X - \mu)^n p(x) \end{aligned}$$

2. Peubah acak malar

a. Momen tak terpusat

Momen tak terpusat ke-1:

$$\begin{aligned} \mu_1 &= E(X) \\ &= \int_{-\infty}^{\infty} x f(x) dx \end{aligned}$$

Momen tak terpusat ke-2:

$$\begin{aligned} \mu_2 &= E(X^2) \\ &= \int_{-\infty}^{\infty} x^2 \cdot f(x) dx \end{aligned}$$

Maka momen tak terpusat ke-n

$$\begin{aligned} \mu_n &= E(X^n) \\ &= \int_{-\infty}^{\infty} x^n \cdot f(x) dx \end{aligned}$$

b. Momen pusat

Momen pusat ke-1:

$$\begin{aligned}\mu_{p_1} &= E(X - \mu) \\ &= \int_{-\infty}^{\infty} (X - \mu) \cdot f(x) dx\end{aligned}$$

Momen pusat ke-2:

$$\begin{aligned}\mu_{p_2} &= E(X - \mu)^2 \\ &= \int_{-\infty}^{\infty} (X - \mu)^2 \cdot f(x) dx\end{aligned}$$

Maka momen pusat ke-n:

$$\begin{aligned}\mu_{p_n} &= E(X - \mu)^n \\ &= \int_{-\infty}^{\infty} (X - \mu)^n \cdot f(x) dx\end{aligned}$$

Sehingga diperoleh hubungan antara momen-momen (tak terpusat) dan momen-momen (pusat) :

$$\mu_{p_2} = E(X - \mu)^2 = \sigma^2 = \mu_2 - \mu_1^2$$

$$\mu_{p_3} = E(X - \mu)^3 = \mu_3 - 3\mu_1\mu_2 + 2\mu_1^3$$

$$\mu_{p_4} = E(X - \mu)^4 = \mu_4 - 4\mu_1\mu_3 + 6\mu_1^2\mu_2 - 3\mu_1^4$$

2. Fungsi Pembangkit Momen

Definisi 2.15:

Misalkan h suatu bilangan riil positif sehingga nilai dari $E(e^{t \cdot x})$ ada untuk setiap t di dalam interval $(-h, h)$. Fungsi $M(t) = E(e^{t \cdot x})$; $-h < t < h$ dinamakan fungsi pembangkit momen (*fpm*) dari X .²²

Jika fungsi pembangkit momen suatu distribusi ada, dalam artian fungsi $M(t)$ ini dapat diuraikan secara matematis, maka hasilnya secara langsung dapat digunakan untuk menentukan berbagai momen dari X . Sedangkan jika $M(t)$ suatu distribusi tidak dapat diuraikan atau dituliskan dalam bentuk persamaan matematis, maka untuk mencari momen-momen distribusi tersebut dapat menggunakan aplikasi turunan pada fungsi $M(t)$. Salah satu sifat yang penting dari $M(t)$ adalah $M(t)$ unik (tunggal) untuk setiap *fkp* atau *fmp*, demikian pula sebaliknya. Setiap $M(t)$ hanya dapat menghasilkan satu *fkp* atau *fmp*.

Definisi 2.15 di atas dapat diuraikan dalam dua kasus yang berbeda, yaitu untuk peubah acak diskrit dan kontinu sebagai berikut:

Fungsi pembangkit momen peubah acak diskrit/farik:

$$M(t) = E(e^{t \cdot x}) = \sum_x e^{t \cdot x} p(x),$$

Sedangkan fungsi pembangkit momen peubah kontinu/malar:

$$M(t) = E(e^{t \cdot x}) = \int_{-\infty}^{\infty} e^{t \cdot x} f(x) dx$$
²³

²² Muhammad Arif Tiro, dkk, *op. cit.*, h.147.

²³ *Ibid.*, h.147.

Penjelasan tentang momen juga dijelaskan oleh seorang ahli statistik (Morisson, 2009) sebagai berikut:

*“Moments of the first order are used by engineers to determine the centre of gravity of an assembly of components. Statisticians use moments of the first order to determine the location on the scale of measurement of the mean value of a set of data. Moments of the second order are used by statisticians to measure the dispersal of individuals about the mean in a data set. This is termed **statistical variance**.”*²⁴

(Turunan pertama dari Momen digunakan oleh para insinyur untuk menentukan titik berat dari suatu komponen. Para ahli Statistik menggunakan momen urutan pertama untuk menentukan lokasi dari skala pengukuran nilai rata-rata dari satu set data. Momen kedua digunakan oleh ahli statistik untuk mengukur penyebaran individu yang berhubungan dengan rata-rata dalam satu set data. Inilah yang disebut variansi statistik).

Teorema 2.4:

Turunan pertama fungsi pembangkit momen (*fpm*) untuk $t = 0$, sama dengan rerata dari peubah acak yang bersangkutan, yakni $M'(0) = \mu$.²⁵

Bukti:

jika X adalah fungsi kepadatan peluang, maka:

$$M(t) = E(e^{t \cdot X}) = \int_{-\infty}^{\infty} e^{t \cdot x} f(x) dx$$

$$M'(t) = \frac{dM(t)}{dt} = \int_{-\infty}^{\infty} x e^{t \cdot x} f(x) dx$$

²⁴ Morisson. *Statistics for Engineers an Introduction* (USA: Wiley, 2009), h.09.

²⁵ Muhammad Arif Tiro, dkk, *op. cit.*, h.149.

Akibatnya, untuk $t=0$ maka:

$$M'(0) = \int_{-\infty}^{\infty} x \cdot f(x) dx$$

Jadi $M'(0) = E(X) = \mu$

Kasus ini dapat dibuktikan untuk X peubah acak diskrit dengan mengganti integral dengan zigma.

Teorema 2.5:

Variansi peubah acak X dapat dihitung dari turunan fpm $M(t)$ untuk $t = 0$, yaitu

$$\sigma^2 = M''(0) - \{M'(0)\}^2 \quad ^{26}$$

Bukti:

Jika X adalah fungsi kepadatan peluang, maka turunan kedua dari $M(t)$ adalah:

$$M'(t) = \int_{-\infty}^{\infty} x e^{t \cdot x} f(x) dx$$

$$M''(t) = \frac{dM'(t)}{dt} = \int_{-\infty}^{\infty} x^2 e^{t \cdot x} f(x) dx$$

Akibatnya, untuk $t=0$ maka:

$$M''(0) = \int_{-\infty}^{\infty} x^2 \cdot f(x) dx$$

Jadi $M''(0) = E(X^2)$, dan $M'(0) = E(X)$ sehingga:

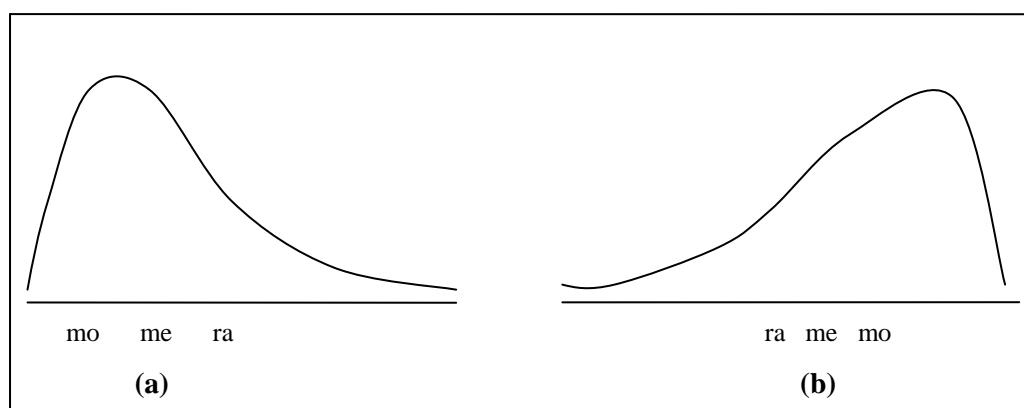
$$\sigma^2 = E(X^2) - (E(X))^2 = M''(0) - \{M'(0)\}^2$$

²⁶ *Ibid.*, h.150.

Kasus ini dapat dibuktikan untuk X peubah acak diskrit dengan mengganti integral dengan zigma.

D. Koefisien Kemiringan (*Skewness*)

Kemiringan (*Skewness*) merupakan derajat ketidaksimetrian (keasimetrisan) atau dapat pula didefinisikan sebagai penyimpangan dari kesimetrian suatu distribusi. Jika satu kurva frekuensi yang (poligon frekuensi yang terhaluskan) dari maksimum tengah, maka distribusi seperti ini dikenal dengan nama *distribusi miring ke kanan*, atau memiliki *kemiringan positif*. Untuk kondisi kebalikannya, distribusinya dikenal dengan *distribusi miring ke kiri*, atau memiliki *kemiringan negatif*.



Gambar 2.3: Bentuk-bentuk Kemiringan Distribusi

- a. Distribusi miring ke kanan
- b. Distribusi miring ke kiri

Dari Gambar 2.3 di atas tampak bahwa untuk distribusi miring, mean(ra) akan cenderung berada pada sisi yang sama dengan modus berada di ekor kurva yang lebih panjang. Jadi ukuran dari kesimetrisan dapat diperoleh dari selisih atau perbedaan nilai mean dan modus : mean – modus. Ukuran ini dapat dibuat menjadi ukuran tanpa dimensi atau satuan.

Jika ukuran dari kesimetrisan ini dibagi dengan suatu ukuran dispersi, misalnya standar deviasi atau simpangan baku. Dengan demikian dapat definisikan ukuran kesimetrisan tanpa dimensi ini sebagai:

$$\text{Kemiringan} = \frac{\text{mean} - \text{modus}}{\text{standar deviasi}} = \frac{\bar{X} - \text{modus}}{s} \quad (2.8)$$

Atau untuk menghindari penggunaan modus dapat pula menggunakan rumus berikut:

$$\text{Kemiringan} = \frac{3(\text{mean} - \text{median})}{\text{standar deviasi}} = \frac{3(\bar{X} - \text{median})}{s} \quad (2.9)$$

Persamaan (2.8) dan (2.9) di atas berturut-turut disebut sebagai koefisien pertama dan kedua pada kemiringan pearson. Salah satu ukuran kemiringan lain yang penting ialah dengan menggunakan momen ketiga di sekitar nilai mean dan dinyatakan dalam bentuk tanpa dimensi, yaitu:

$$\text{Koefisien momen kemiringan} = a_3 = \frac{m_3}{s^3} = \frac{m_3}{(\sqrt{m_2})^3} = \frac{m_3}{\sqrt{m_2^3}} \quad (2.10)$$

Ukuran kemiringan yang lain lagi kadang dinyatakan oleh persamaan $b_1 = a_3^2$.

Untuk kurva simetris sempurna, misalnya kurva normal, a_3 dan b_1 masing-masing sama dengan nol.²⁷

²⁷ Muray. R Spigel dan Larry. J Stephens. *Scaum's Outlines Teori dan Soal-Soal Statistik, Edisi 3* (Jakarta: Erlangga, 2007), h.93-95.

E. Koefisien Kecembungan (*Kurtosis*)

Kurtosis ialah derajat ketinggian puncak atau keruncingan suatu distribusi. Nilainya biasanya merupakan nilai relatif terhadap distribusi normal. Salah satu ukuran yang digunakan untuk menyatakan derajat keruncingan kurva distribusi (*kurtosis*) ini menggunakan momen keempat di sekitar nilai mean dan dirumuskan sebagai :

$$\text{Koefisien momen } kurtosis = a_4 = \frac{m_4}{(\sigma)^4} = \frac{m_4}{m_2^2}.$$

Kurva distribusi normal yang tidak terlalu runcing dan tidak terlalu datar dinamakan *mesokurtik* (normal) dengan $a_4 = 3$ (sekitar 3), sedangkan yang runcing disebut *leptokurtik* dengan $a_4 > 3$, dan yang datar disebut *platikurtik* dengan $a_4 < 3$.²⁸

Kurtosis distribusi (Gamma dan Weibull) relatif terhadap distribusi normal, sehingga sebagai bentuk perbandingan dari distribusi normal sering didefinisikan sebagai:

$$a_4 = \frac{m_4}{(\sigma)^4} - 3. \quad (2.11)$$

²⁸ *Ibid.*, h.93-95.

²⁹ R.K Sembiring. *Analisis Regresi, Edisi 2* (Bandung: ITB, 1995), h.11.

F. Statistik Deskriptif

Statistik deskriptif merupakan bagian dari statistika yang perhatian utamanya ialah untuk menyajikan informasi dalam bentuk yang tepat, dapat digunakan, dan mudah dimengerti. Statistik ini meliputi pengumpulan, pengolahan, dan penyajian data dalam bentuk angka-angka, tabel, maupun grafik. Beberapa rumus statistik deskriptif yang akan dituliskan pada bagian ini ialah terkait mean, variansi, *skewness* dan *kurtosis*.

Mean dapat diperoleh dari jumlah keseluruhan data dibagi dengan banyaknya data, atau dapat dituliskan dalam bentuk persamaan :

$$\mu = \frac{\sum X}{n} = \frac{x_1 + x_2 + x_3 + \dots + x_n}{n} \quad (2.12)$$

dengan : x_i = data ke i

n = banyaknya data

Variansi dihitung dengan menggunakan rumus berikut:

$$\sigma^2 = \frac{\sum_{i=1}^n x_i - \bar{x}}{n-1} \quad (2.13)$$

dengan :

x_i = data ke i

\bar{x} = rata-rata

n = banyaknya data ³¹

Untuk *skewness* dapat mengacu pada persamaan (2.8) atau persamaan (2.9)

³⁰ Irwan. *Modul Statistik Komputasi* (Makassar: laboratorium Komputer Matematika, 2012), h.12.

³¹ *Ibid.*, h.12..

Sedangkan *kurtosis* dapat dihitung dengan menggunakan rumus berikut: ³²

$$\alpha_4 = \frac{n \sum (x_i - \bar{x})^4}{\left(\sum (x_i - \bar{x})^2 \right)^2} \quad (2.14)$$

³² *Ibid.*, h. 16.

BAB III

METODOLOGI PENELITIAN

A. Jenis Penelitian

Jenis penelitian yang digunakan pada penulisan skripsi ini ialah berupa kajian literatur atau penelitian pustaka, yakni jenis penelitian yang dilakukan dengan tujuan untuk mengumpulkan berbagai data dan informasi terkait masalah penelitian, seperti buku-buku, jurnal, dokumentasi dan catatan kuliah.

B. Waktu Penelitian

Penelitian ini akan dilaksanakan pada Februari 2013 sampai semua data dan informasi yang berhubungan dengan masalah penelitian telah berhasil dikumpulkan.

C. Prosedur Penelitian

Adapun langkah-langkah penelitian yang penulis lakukan adalah:

1. Dalam studi literatur, penulis mengumpulkan berbagai referensi terkait masalah penelitian, yakni dengan membaca dan memahami materi-materi yang berhubungan dengan peubah acak dan distribusi peluang kontinu khusus (distribusi Gamma dan Weibull), momen dan fungsi pembangkit momen, ekspektasi dan variansi serta ukuran kemiringan maupun kecembungan suatu distribusi. Literatur-literatur tersebut dapat berupa buku-buku, jurnal-jurnal dari internet dan lain-lain yang dapat membantu penulis dalam mengumpulkan data dan informasi terkait masalah penelitian.

2. Setelah mempelajari sumber-sumber informasi yang ada, maka langkah berikutnya ialah menentukan fungsi pembangkit momen dari distribusi Gamma dan Weibull dengan menggunakan Definisi 2.15.
3. Langkah selanjutnya ialah mencari nilai-nilai momen pertama hingga momen keempat (yang terdiri atas momen pusat dan momen tak terpusat) dari distribusi Gamma dan Weibull dengan cara menurunkan masing-masing fungsi pembangkit momennya.
4. Setelah diperoleh momen-momen distribusi pada langkah ketiga di atas, maka selanjutnya ialah:
 - a. Menentukan mean, variansi, *skewness*, dan *kurtosis* dari distribusi Gamma dan Weibull dengan menggunakan momen tak terpusat dan momen pusat pertama sampai keempat, yakni:
 - 1) Nilai harapan/ekspektasi (Mean) adalah nilai dari momen tak terpusat pertama
 - 2) Variansi, merupakan nilai dari momen pusat kedua atau momen tak terpusat kedua dikurangi dengan pangkat dua dari momen tak terpusat pertama.
 - 3) *Skewness*, dapat diperoleh dari nilai momen pusat ketiga dibagi dengan pangkat tiga simpangan baku, dan
 - 4) *Kurtosis* dapat diperoleh dari nilai momen pusat keempat dibagi dengan pangkat empat simpangan baku.

b. Membandingkan statistik deskriptif dari hasil perhitungan menggunakan rumus momen dari distribusi Gamma dan Weibull dengan hasil analisis menggunakan Minitab dengan cara:

- 1) Membangkitkan data-data random dengan menggunakan software Minitab.14.
- 2) Menghitung nilai mean, variansi, *skewness*, dan *kurtosis* dari data-data tersebut dengan menggunakan rumus momen dari distribusi Gamma dan Weibull.
- 3) Menganalisis data dengan menggunakan Minitab.14 untuk mencari statistik deskriptif (mean, variansi, *skewness* dan *kurtosis*).
- 4) Melakukan perbandingan statistik deskriptif hasil perhitungan menggunakan rumus momen dengan hasil analisis menggunakan Minitab.

Jika diperoleh nilai yang sama dari hasil analisis Minitab dengan hasil perhitungan menggunakan rumus momen dari distribusi Gamma dan Weibull, maka dapat membuktikan bahwa rumus-rumus dari tiap momen yang telah diturunkan dari kedua jenis distribusi tersebut sudah tepat.

BAB IV

HASIL DAN PEMBAHASAN

A. Menentukan Mean, Variansi, *Skewness*, dan *Kurtosis* dari Distribusi Gamma dan Weibull dengan Menggunakan Momen Tak Terpusat dan Momen Pusat Pertama sampai Keempat

1. Distribusi Gamma

Sebaran Gamma merupakan sebaran distribusi malar, misalkan X berdistribusi Gamma dengan fungsi kepadatan peluang:

$$f(x) = \begin{cases} \frac{1}{\Gamma(\alpha)\beta^\alpha} x^{\alpha-1} e^{-\frac{x}{\beta}} & ; x > 0 \\ 0 & ; x \leq 0 \end{cases}$$

Sehingga fungsi pembangkit momen (fpm) dari X dapat diuraikan sebagai berikut:

$$\begin{aligned} M(t) &= \int_0^\infty e^{tx} f(x) dx \\ &= \int_0^\infty e^{tx} \frac{1}{\Gamma(\alpha)\beta^\alpha} x^{\alpha-1} e^{-\frac{x}{\beta}} dx \\ &= \frac{1}{\Gamma(\alpha)\beta^\alpha} \int_0^\infty e^{tx - \frac{x}{\beta}} x^{\alpha-1} dx \\ &= \frac{1}{\Gamma(\alpha)\beta^\alpha} \int_0^\infty e^{\frac{\beta t x - x}{\beta}} x^{\alpha-1} dx \\ &= \frac{1}{\Gamma(\alpha)\beta^\alpha} \int_0^\infty e^{-x \left(\frac{-\beta t + 1}{\beta} \right)} x^{\alpha-1} dx \end{aligned}$$

$$\begin{aligned}
 M(t) &= \frac{1}{\Gamma(\alpha)\beta^\alpha} \int_0^\infty e^{-x\left(\frac{1-\beta t}{\beta}\right)} x^{\alpha-1} dx \\
 &= \frac{1}{\Gamma(\alpha)\beta^\alpha} \int_0^\infty x^{\alpha-1} e^{-x\left(\frac{1-\beta t}{\beta}\right)} dx
 \end{aligned}$$

Misalkan:

$$y = x \left(\frac{1-\beta t}{\beta} \right)$$

$$\text{Maka } x = \frac{y}{\left(\frac{1-\beta t}{\beta}\right)} = \frac{\beta y}{1-\beta t} \quad \text{dan } dx = \frac{\beta}{(1-\beta t)} dy$$

Sehingga

$$\begin{aligned}
 M(t) &= \frac{1}{\Gamma(\alpha)\beta^\alpha} \int_0^\infty \left(\frac{\beta y}{1-\beta t} \right)^{\alpha-1} e^{-y} \frac{\beta}{(1-\beta t)} dy \\
 &= \frac{1}{\Gamma(\alpha)\beta^\alpha} \left(\frac{\beta}{(1-\beta t)} \right) \left(\frac{\beta}{1-\beta t} \right)^{\alpha-1} \int_0^\infty y^{\alpha-1} e^{-y} dy
 \end{aligned}$$

Berdasarkan Definisi 2.5 tentang fungsi gamma bahwa $\int_0^\infty y^{\alpha-1} e^{-y} dy = \Gamma(\alpha)$,

maka:

$$\begin{aligned}
 M(t) &= \frac{1}{\Gamma(\alpha)\beta^\alpha} \left(\frac{\beta}{1-\beta t} \right)^\alpha \Gamma(\alpha) \\
 &= \frac{1}{\beta^\alpha} \left(\frac{\beta}{1-\beta t} \right)^\alpha
 \end{aligned}$$

$$\begin{aligned}
 M(t) &= \frac{1}{\beta^\alpha} \frac{\beta^\alpha}{(1 - \beta \cdot t)^\alpha} \\
 &= \frac{1}{(1 - \beta t)^\alpha} \\
 &= (1 - \beta t)^{-\alpha} \quad ; \quad t < \frac{1}{\beta}
 \end{aligned}$$

Oleh karena $M(t) = (1 - \beta t)^{-\alpha}$, maka menurut Teorema 2.4 bahwa turunan pertama dari fungsi pembangkit momen untuk $t = 0$ sama dengan rerata dari peubah acak yang bersangkutan yakni $M'(0) = \mu$, dengan cara yang sama dapat ditentukan momen kedua hingga momen keempat dengan menurunkan rumus fungsi pembangkit momennya secara berulang, sehingga dapat diuraikan momen tak terpusat dan momen pusat dari distribusi Gamma sebagai berikut :

1. Momen Pertama

Momen tak terpusat pertama:

$$\begin{aligned}
 M'(t) &= E(X) = \mu_1 \\
 \mu_1 &= \left. \frac{dM_x(t)}{dt} \right|_{t=0} \\
 &= \left. \frac{d}{dt} [(1 - \beta \cdot t)^{-\alpha}] \right|_{t=0} \\
 &= (-\alpha)(1 - \beta \cdot t)^{-\alpha-1}(-\beta) \Big|_{t=0}
 \end{aligned}$$

$$\begin{aligned}
\mu_1 &= (-\alpha)(-\beta)(1-\beta \cdot t)^{-\alpha-1} \Big|_{t=0} \\
&= (-\alpha)(-\beta)(1-\beta \cdot 0)^{-\alpha-1} \\
&= (\alpha\beta)(1-0)^{-\alpha-1} \\
&= (\alpha\beta)(1)^{-\alpha-1} \\
&= \alpha\beta
\end{aligned}$$

Jadi momen tak terpusat pertamanya adalah:

$$\mu_1 = E(X) = \alpha\beta$$

Sedangkan untuk momen pusat pertama akan selalu bernilai 0 sebab:

$$\begin{aligned}
\mu_{p_1} &= E(X - \mu) \\
&= E(X) - (\mu) \\
&= E(X) - E(X) \\
&= 0
\end{aligned}$$

2. Momen Kedua

a. Momen tak terpusat kedua

$$M''(t) = E(X^2) = \mu_2$$

$$\begin{aligned}
\mu_2 &= \frac{d^2 M_X(t)}{dt^2} \Big|_{t=0} \\
&= \frac{d^2}{dt^2} [(1-\beta \cdot t)^{-\alpha}] \Big|_{t=0}
\end{aligned}$$

$$\begin{aligned}
\mu_2 &= \frac{d}{dt} \left[\frac{d}{dt} (1 - \beta \cdot t)^{-\alpha} \right] \Big|_{t=0} \\
&= \frac{d}{dt} \left[(-\alpha)(-\beta)(1 - \beta \cdot t)^{-\alpha-1} \right] \Big|_{t=0} \\
&= \left[(-\alpha)(-\beta)(-\alpha-1)(1 - \beta \cdot t)^{-\alpha-1-1}(-\beta) \right] \Big|_{t=0} \\
&= \left[(-\alpha)(-\beta)^2(-\alpha-1)(1 - \beta \cdot t)^{-\alpha-2} \right] \Big|_{t=0} \\
&= -\alpha(-\alpha-1)(-\beta)^2(1 - \beta \cdot t)^{-\alpha-2} \Big|_{t=0} \\
&= -\alpha(-(\alpha+1))(1 - \beta \cdot t)^{-\alpha-2}(-\beta)^2 \Big|_{t=0} \\
&= (\alpha^2 + \alpha)(1 - \beta \cdot t)^{-\alpha-2}(-\beta)^2 \Big|_{t=0} \\
&= (\alpha^2 + \alpha)(1 - \beta \cdot 0)^{-\alpha-2} \cdot \beta^2 \\
&= (\alpha^2 + \alpha)(1) \cdot \beta^2 \\
&= (\alpha^2 + \alpha)\beta^2
\end{aligned}$$

Jadi momen tak terpusat keduanya adalah:

$$\mu_2 = E(X^2) = (\alpha^2 + \alpha)\beta^2$$

b. Momen pusat kedua

$$\begin{aligned}
\mu_{p_2} &= E[(X - \mu_1)^2] \\
&= E[X^2 - 2\mu_1 X + \mu_1^2] \\
&= E(X^2) - 2\mu_1 E(X) + \mu_1^2
\end{aligned}$$

$$\begin{aligned}
\mu_{p_2} &= E(X^2) - 2\mu_1\mu_1 + \mu_1^2 \\
&= E(X^2) - 2\mu_1^2 + \mu_1^2 \\
&= E(X^2) - \mu_1^2 \\
&= \mu_2 - \mu_1^2 \\
&= (\alpha^2 + \alpha)\beta^2 - (\alpha\beta)^2 \\
&= \alpha^2\beta^2 + \alpha\beta^2 - \alpha^2\beta^2 \\
&= \alpha\beta^2
\end{aligned}$$

Jadi momen pusat keduanya adalah:

$$\mu_{p_2} = E[(X - \mu_1)^2] = \sigma^2 = \alpha\beta^2$$

3. Momen ketiga

a. Momen tak terpusat ketiga

$$M'''(t) = E(X^3) = \mu_3$$

$$\begin{aligned}
\mu_3 &= \left. \frac{d^3 M_X(t)}{dt^3} \right|_{t=0} \\
&= \left. \frac{d^3}{dt^3} [(1 - \beta \cdot t)^{-\alpha}] \right|_{t=0} \\
&= \left. \frac{d}{dt} \left[\frac{d^2}{dt^2} (1 - \beta \cdot t)^{-\alpha} \right] \right|_{t=0}
\end{aligned}$$

$$\begin{aligned}
\mu_3 &= \frac{d}{dt} \left[(\alpha^2 + \alpha)(1 - \beta \cdot t)^{-\alpha-2} (-\beta)^2 \right] \Big|_{t=0} \\
&= \frac{d}{dt} \left[-\alpha(-(\alpha+1))(1 - \beta \cdot t)^{-(\alpha+2)} (-\beta)^2 \right] \Big|_{t=0} \\
&= \left[-\alpha(-(\alpha+1)) - (\alpha+2)(1 - \beta \cdot t)^{-(\alpha+2)-1} (-\beta)(-\beta)^2 \right] \Big|_{t=0} \\
&= \left[-\alpha((\alpha+1)) + (\alpha+2)(1 - \beta \cdot t)^{-(\alpha+3)} (-\beta)^3 \right] \Big|_{t=0} \\
&= -\alpha((\alpha+1)) + (\alpha+2)(1 - \beta \cdot 0)^{-(\alpha+3)} (-\beta)^3 \\
&= -\alpha((\alpha+1)) + (\alpha+2)(1)(-\beta)^3 \\
&= -\alpha((\alpha+1)) + (\alpha+2)(-\beta)^3 \\
&= (\alpha\beta^3) + ((\alpha+1))(\alpha+2) \\
&= (\alpha\beta^3)(\alpha^2 + 3\alpha + 2) \\
&= \alpha^3\beta^3 + 3\alpha^2\beta^3 + 2\alpha\beta^3
\end{aligned}$$

Jadi momen tak terpusat ketiganya adalah:

$$\mu_3 = E(X^3) = \alpha^3\beta^3 + 3\alpha^2\beta^3 + 2\alpha\beta^3$$

b. Momen pusat ketiga

$$\begin{aligned}
\mu_{p_3} &= E[(X - \mu_1)^3] \\
&= E[(X - \mu_1)^2(X - \mu_1)] \\
&= E[(X^2 - 2\mu_1 X + \mu_1^2)(X - \mu_1)] \\
&= E[X^3 - 2\mu_1 X^2 + \mu_1^2 X - \mu_1 X^2 + 2\mu_1^2 X - \mu_1^3]
\end{aligned}$$

$$\begin{aligned}
\mu_{p_3} &= E(X^3) - 2\mu_1 E(X^2) + \mu_1^2 E(X) - \mu_1 E(X^2) + 2\mu_1^2 E(X) - \mu_1^3 \\
&= \mu_3 - 2\mu_1\mu_2 + \mu_1^2\mu_1 - \mu_1\mu_2 + 2\mu_1^2\mu_1 - \mu_1^3 \\
&= \mu_3 - 3\mu_1\mu_2 + 3\mu_1^2\mu_1 - \mu_1^3 \\
&= \mu_3 - 3\mu_1\mu_2 + 3\mu_1^3 - \mu_1^3 \\
&= \mu_3 - 3\mu_1\mu_2 + 2\mu_1^3 \\
&= [\alpha^3\beta^3 + 3\alpha^2\beta^3 + 2\alpha\beta^3] - 3[(\alpha\beta)(\alpha^2\beta^2 + \alpha\beta^2)] + 2[(\alpha\beta)^3] \\
&= \alpha^3\beta^3 + 3\alpha^2\beta^3 + 2\alpha\beta^3 - 3\alpha^3\beta^3 - 3\alpha^2\beta^3 + 2\alpha^3\beta^3 \\
&= 2\alpha\beta^3
\end{aligned}$$

Jadi momen pusat ketiganya adalah:

$$\mu_{p_3} = E[(X - \mu_1)^3] = 2\alpha\beta^3$$

Sehingga dapat ditentukan *skewness* (α_3) dari distribusi Gamma adalah sebagai berikut:

$$\begin{aligned}
\alpha_3 &= \frac{E[(X - \mu_1)^3]}{(\sigma)^3} \\
&= \frac{\mu_{p_3}}{\sigma^2 \cdot \sigma} \\
&= \frac{2\alpha\beta^3}{\alpha\beta^3 \sqrt{\alpha}} \\
&= \frac{2}{\sqrt{\alpha}}
\end{aligned}$$

Jadi *skewnes* (α_3) untuk distribusi Gamma adalah:

$$\alpha_3 = \frac{2}{\sqrt{\alpha}}$$

4. Momen keempat

a. Momen tak terpusat keempat

$$M''''(t) = E(X^4) = \mu_4$$

$$\begin{aligned} \mu_4 &= \left. \frac{d^4 M_X(t)}{dt^4} \right|_{t=0} \\ &= \left. \frac{d^4}{dt^4} [(1 - \beta \cdot t)^{-\alpha}] \right|_{t=0} \\ &= \left. \frac{d}{dt} \left[\frac{d^3}{dt^3} (1 - \beta \cdot t)^{-\alpha} \right] \right|_{t=0} \\ &= \left. \frac{d}{dt} \left[-\alpha(\alpha+1)(\alpha+2)(1 - \beta \cdot t)^{-\alpha-3} (-\beta)^3 \right] \right|_{t=0} \\ &= \left. \frac{d}{dt} \left[-\alpha(\alpha+1)(\alpha+2)(1 - \beta \cdot t)^{-(\alpha+3)} (-\beta)^3 \right] \right|_{t=0} \\ &= \left. \left[-\alpha(\alpha+1)(\alpha+2)(-(\alpha+3))(1 - \beta \cdot t)^{-(\alpha+3)-1} (-\beta)^4 \right] \right|_{t=0} \\ &= \left. \left[-\alpha(\alpha+1)(\alpha+2)(-(\alpha+3))(1 - \beta \cdot t)^{-(\alpha+4)} (-\beta)^4 \right] \right|_{t=0} \\ &= \left[-\alpha(\alpha+1)(\alpha+2)(-(\alpha+3))(1 - \beta \cdot 0)^{-(\alpha+4)} (-\beta)^4 \right] \\ &= \left[-\alpha(\alpha+1)(\alpha+2)(-(\alpha+3))(1)^{-(\alpha+4)} (-\beta)^4 \right] \\ &= \left[-\alpha(\alpha+1)(\alpha+2)(-(\alpha+3))(-\beta)^4 \right] \\ &= \left[(-\alpha)(-\beta^4)(\alpha+1)(\alpha+2)(-(\alpha+3)) \right] \end{aligned}$$

$$\begin{aligned}
\mu_4 &= [(-\alpha\beta^4)(\alpha^2 + 3\alpha + 2)(-(\alpha + 3))] \\
&= (-\alpha\beta^4)(-(\alpha^3 + 6\alpha^2 + 11\alpha + 6)) \\
&= \alpha^4\beta^4 + 6\alpha^3\beta^4 + 11\alpha^2\beta^4 + 6\alpha\beta^4
\end{aligned}$$

Jadi momen tak terpusat keempatnya adalah:

$$\mu_4 = E(X^4) = \alpha^4\beta^4 + 6\alpha^3\beta^4 + 11\alpha^2\beta^4 + 6\alpha\beta^4$$

b. Momen pusat keempat

$$\begin{aligned}
\mu_{p_4} &= E[(X - \mu_1)^4] \\
&= E[(X - \mu_1)^2(X - \mu_1)^2] \\
&= E[(X^2 - 2\mu_1 X + \mu_1^2)(X^2 - 2\mu_1 X + \mu_1^2)] \\
\mu_{p_4} &= E[X^4 - 2\mu_1 X^3 + \mu_1^2 X^2 - 2\mu_1 X^3 + 4\mu_1^2 X^2 - 2\mu_1^3 X + \mu_1^2 X^2 + \\
&\quad - 2\mu_1^3 X + \mu_1^4] \\
&= E(X^4 - 4\mu_1 X^3 + 6\mu_1^2 X^2 - 4\mu_1^3 X + \mu_1^4) \\
&= E(X^4) - 4\mu_1 E(X^3) + 6\mu_1^2 E(X^2) - 4\mu_1^3 E(X) + \mu_1^4 \\
&= \mu_4 - 4\mu_1\mu_3 + 6\mu_1^2\mu_2 - 3\mu_1^4 \\
\mu_{p_4} &= [\alpha^4\beta^4 + 6\alpha^3\beta^4 + 11\alpha^2\beta^4 + 6\alpha\beta^4] - [4(\alpha\beta)(\alpha^3\beta^3 + 3\alpha^2\beta^3 + 2\alpha\beta^3)] + \\
&\quad [6(\alpha\beta)^2(\alpha^2\beta^2 + \alpha\beta^2)] - 3(\alpha\beta)^4 \\
&= \alpha^4\beta^4 + 6\alpha^3\beta^4 + 11\alpha^2\beta^4 + 6\alpha\beta^4 - 4\alpha^4\beta^4 - 12\alpha^3\beta^4 - 8\alpha^2\beta^4 + \\
&\quad 6\alpha^4\beta^4 + 6\alpha^2\beta^4 - 3\alpha^4\beta^4 \\
&= 3\alpha^2\beta^4 + 6\alpha\beta^4
\end{aligned}$$

Jadi momen pusat keempatnya adalah:

$$\mu_{p_4} = E[(X - \mu_1)^4] = 3\alpha^2\beta^4 + 6\alpha\beta^4$$

Sehingga jika momen pusat keempat dibagi dengan pangkat empat simpangan baku (σ^4) akan diperoleh *kurtosis* dari distribusi Gamma.

$$\begin{aligned} \alpha_4 &= \frac{E[(X - \mu_1)^4]}{(\sigma)^4} = \frac{\mu_{p_4}}{\sigma^4} = \frac{\mu_{p_4}}{(\sigma^2)^2} \\ &= \frac{3\alpha^2\beta^4 + 6\alpha\beta^4}{(\alpha\beta^2)^2} \\ &= \frac{\alpha\beta^2(3\alpha\beta^2 + 6\beta^2)}{\alpha\beta^2 \cdot \alpha\beta^2} \\ &= \frac{(3\alpha\beta^2 + 6\beta^2)}{\alpha\beta^2} \\ &= \frac{\beta^2(3\alpha + 6)}{\alpha\beta^2} \\ &= \frac{3\alpha + 6}{\alpha} \\ &= \frac{6}{\alpha} + 3 \end{aligned}$$

Jadi *kurtosis* (α_4) untuk distribusi Gamma adalah:

$$\alpha_4 = \frac{6}{\alpha} + 3$$

2. Distribusi Weibull

Distribusi Weibull merupakan salah satu dari sebaran distribusi malar yang fungsi pembangkit momennya tidak dapat diuraikan atau dituliskan dalam bentuk persamaan matematis, maka untuk mencari momen-momennya dapat menggunakan aplikasi turunan pada fungsi $M(t)$.

Misalkan X berdistribusi Weibull dengan fungsi kepadatan peluang:

$$f(x) = \begin{cases} \alpha\beta x^{\beta-1} e^{-\alpha x^\beta} & ; x > 0 \\ 0 & ; x \leq 0 \end{cases}$$

maka untuk mencari momen tak terpusat dan momen pusatnya dapat diuraikan sebagai berikut :

1. Momen Pertama

Momen tak terpusat pertama

$$\begin{aligned} \mu_1 &= \left. \frac{dM_X(t)}{dt} \right|_{t=0} \\ &= \left. \frac{d}{dt} \left[\int_{-\infty}^{\infty} e^{t \cdot x} f(x) dx \right] \right|_{t=0} \\ &= \left. \int_{-\infty}^{\infty} x \cdot e^{t \cdot x} f(x) dx \right|_{t=0} \\ &= \int_{-\infty}^{\infty} x \cdot f(x) dx \\ &= \int_{-\infty}^{\infty} x \cdot \alpha\beta \cdot x^{\beta-1} \cdot e^{-\alpha \cdot x^\beta} dx \\ &= \alpha\beta \int_{-\infty}^{\infty} x^{\beta+1-1} \cdot e^{-\alpha \cdot x^\beta} dx \end{aligned}$$

Misalkan: $y = \alpha \cdot x^\beta$, maka $x = \frac{y^{1/\beta}}{\alpha^{1/\beta}}$, dan $dx = \frac{1}{\beta} \frac{1}{\alpha^{1/\beta}} y^{\frac{1}{\beta}-1} dy$

Sehingga jika disubstitusi terhadap persamaan:

$$\mu_1 = E(X) = \alpha\beta \int_{-\infty}^{\infty} x^{\beta+1-1} \cdot e^{-\alpha \cdot x^\beta} dx,$$

diperoleh:

$$\begin{aligned} \mu_1 &= \alpha\beta \int_{-\infty}^{\infty} \left(\frac{y^{1/\beta}}{\alpha^{1/\beta}} \right)^{\beta+1-1} \cdot e^{-\alpha \left(\frac{y^{1/\beta}}{\alpha^{1/\beta}} \right)^\beta} \cdot \frac{1}{\beta} \frac{1}{\alpha^{1/\beta}} y^{\frac{1}{\beta}-1} dy \\ &= \alpha\beta \cdot \frac{1}{\beta} \cdot \frac{1}{\alpha^{1/\beta}} \int_{-\infty}^{\infty} \left(\left(\frac{y}{\alpha} \right)^{\frac{1}{\beta}} \right)^{\beta+1-1} \cdot e^{-\alpha \left(\frac{y}{\alpha} \right)^{\frac{1}{\beta}}^\beta} \cdot y^{\frac{1}{\beta}-1} dy \\ &= \alpha\beta \cdot \frac{1}{\beta} \cdot \frac{1}{\alpha^{1/\beta}} \int_{-\infty}^{\infty} \left(\frac{y}{\alpha} \right)^{\frac{\beta+1-1}{\beta}} \cdot e^{-\alpha \left(\frac{y}{\alpha} \right)} \cdot y^{\frac{1}{\beta}-1} dy \\ &= \alpha \cdot \frac{1}{\alpha^{1/\beta}} \left(\frac{1}{\alpha} \right)^{\frac{\beta+1-1}{\beta}} \int_{-\infty}^{\infty} y^{\frac{\beta+1-1}{\beta}} \cdot y^{\frac{1}{\beta}-1} e^{-y} dy \\ &= \alpha \cdot \frac{1}{\alpha^{1/\beta}} \left(\frac{1}{\alpha} \right)^{\frac{\beta+1-1}{\beta}} \int_{-\infty}^{\infty} y^{\frac{\beta+1-1}{\beta} + \frac{1}{\beta}-1} e^{-y} dy \\ &= \frac{\alpha}{\alpha^{\frac{1}{\beta} + \frac{\beta+1-1}{\beta}}} \int_{-\infty}^{\infty} y^{\frac{\beta+1-1+1-\beta}{\beta}} e^{-y} dy \end{aligned}$$

$$\begin{aligned}
\mu_1 &= \frac{\alpha}{\alpha \frac{1+\beta+1-1}{\beta}} \int_{-\infty}^{\infty} y^{\frac{1}{\beta}+1-1} e^{-y} dy \\
&= \alpha \cdot \alpha^{-\left(\frac{1}{\beta}+1\right)} \int_{-\infty}^{\infty} y^{\frac{1}{\beta}+1-1} e^{-y} dy \\
&= \alpha^{-\frac{1}{\beta}} \int_{-\infty}^{\infty} y^{\frac{1}{\beta}+1-1} e^{-y} dy
\end{aligned}$$

Menurut fungsi Gamma dari Definisi 2.5 bahwa $\int_0^{\infty} y^{\alpha-1} e^{-y} dy = \Gamma(\alpha)$, maka

$$\int_{-\infty}^{\infty} y^{\frac{1}{\beta}+1-1} e^{-y} dy = \Gamma\left(\frac{1}{\beta}+1\right), \text{ sehingga diperoleh:}$$

$$\mu_1 = \alpha^{-\frac{1}{\beta}} \Gamma\left(\frac{1}{\beta}+1\right)$$

Jadi momen tak terpusat pertamanya adalah:

$$\mu_1 = E(X) = \alpha^{-\frac{1}{\beta}} \Gamma\left(\frac{1}{\beta}+1\right)$$

2. Momen kedua

a. Momen tak terpusat kedua

$$\begin{aligned}
\mu_2 &= \left. \frac{d^2 M_X(t)}{dt^2} \right|_{t=0} \\
&= \left. \frac{d^2}{dt^2} \left[\int_{-\infty}^{\infty} e^{t \cdot x} f(x) dx \right] \right|_{t=0}
\end{aligned}$$

$$\begin{aligned}
\mu_2 &= \frac{d}{dt} \left[\left(\frac{d}{dt} \int_{-\infty}^{\infty} e^{t \cdot x} f(x) dx \right) \right] \Bigg|_{t=0} \\
&= \frac{d}{dt} \left[\left(\int_{-\infty}^{\infty} x e^{t \cdot x} f(x) dx \right) \right] \Bigg|_{t=0} \\
&= \int_{-\infty}^{\infty} x^2 e^{t \cdot x} f(x) dx \Bigg|_{t=0} \\
&= \int_{-\infty}^{\infty} x^2 e^{t \cdot 0} f(x) dx \\
&= \int_{-\infty}^{\infty} x^2 e^0 f(x) dx \\
&= \int_{-\infty}^{\infty} x^2 f(x) dx \\
&= \int_{-\infty}^{\infty} x^2 \cdot \alpha \beta \cdot x^{\beta-1} \cdot e^{-\alpha \cdot x^\beta} dx \\
&= \alpha \beta \int_{-\infty}^{\infty} x^2 \cdot x^{\beta-1} \cdot e^{-\alpha \cdot x^\beta} dx \\
&= \alpha \beta \int_{-\infty}^{\infty} x^{\beta+2-1} \cdot e^{-\alpha \cdot x^\beta} dx
\end{aligned}$$

Misalkan: $y = \alpha \cdot x^\beta$, maka $x = \frac{y^{1/\beta}}{\alpha^{1/\beta}}$, dan $dx = \frac{1}{\beta} \frac{1}{\alpha^{1/\beta}} y^{\frac{1}{\beta}-1} dy$

Sehingga: $\mu_2 = E(X^2) = \alpha \beta \int_{-\infty}^{\infty} x^{\beta+2-1} \cdot e^{-\alpha \cdot x^\beta} dx$

$$\begin{aligned}
\mu_2 &= \alpha\beta \int_{-\infty}^{\infty} \left(\frac{y^{\frac{1}{\beta}}}{\alpha^{\frac{1}{\beta}}} \right)^{\beta+2-1} \cdot e^{-\alpha \left(\frac{y^{\frac{1}{\beta}}}{\alpha^{\frac{1}{\beta}}} \right)^{\beta}} \cdot \frac{1}{\beta} \frac{1}{\alpha^{\frac{1}{\beta}}} y^{\frac{1}{\beta}-1} dy \\
&= \alpha\beta \frac{1}{\beta} \frac{1}{\alpha^{\frac{1}{\beta}}} \int_{-\infty}^{\infty} \left(\frac{y}{\alpha} \right)^{\frac{\beta+2-1}{\beta}} \cdot e^{-\alpha \left(\frac{y}{\alpha} \right)} \cdot y^{\frac{1}{\beta}-1} dy \\
&= \alpha \frac{1}{\alpha^{\frac{1}{\beta}}} \left(\frac{1}{\alpha} \right)^{\frac{\beta+2-1}{\beta}} \int_{-\infty}^{\infty} y^{\frac{\beta+2-1}{\beta}} \cdot y^{\frac{1}{\beta}-1} e^{-y} dy \\
&= \frac{\alpha}{\alpha^{\frac{1}{\beta} + \frac{\beta+2-1}{\beta}}} \int_{-\infty}^{\infty} y^{\frac{\beta+2-1}{\beta} + \frac{1}{\beta} - 1} e^{-y} dy \\
&= \frac{\alpha}{\alpha^{\frac{2}{\beta} + 1}} \int_{-\infty}^{\infty} y^{\frac{2}{\beta} + 1 - 1} e^{-y} dy \\
&= \alpha \alpha^{-\left(\frac{2}{\beta} + 1\right)} \int_{-\infty}^{\infty} y^{\frac{2}{\beta} + 1 - 1} e^{-y} dy \\
&= \alpha^{-\frac{2}{\beta}} \int_{-\infty}^{\infty} y^{\frac{2}{\beta} + 1 - 1} e^{-y} dy \\
&= \alpha^{-\frac{2}{\beta}} \Gamma\left(\frac{2}{\beta} + 1\right)
\end{aligned}$$

Jadi momen tak terpusat keduanya adalah:

$$\mu_2 = E(X^2) = \alpha^{-\frac{2}{\beta}} \Gamma\left(\frac{2}{\beta} + 1\right)$$

b. Momen pusat kedua

$$\begin{aligned}
 \mu_{p_2} &= E[(X - \mu_1)^2] \\
 &= E[X^2 - 2\mu_1 X + \mu_1^2] \\
 &= E(X^2) - 2\mu_1 E(X) + \mu_1^2 \\
 &= E(X^2) - 2\mu_1 \mu_1 + \mu_1^2 \\
 &= E(X^2) - 2\mu_1^2 + \mu_1^2 \\
 &= E(X^2) - \mu_1^2 \\
 &= \mu_2 - \mu_1^2 \\
 &= \alpha^{-\frac{2}{\beta}} \Gamma\left(\frac{2}{\beta} + 1\right) - \left[\alpha^{-\frac{1}{\beta}} \Gamma\left(\frac{1}{\beta} + 1\right) \right]^2 \\
 &= \alpha^{-\frac{2}{\beta}} \Gamma\left(\frac{2}{\beta} + 1\right) - \left[\alpha^{-\frac{2}{\beta}} \Gamma\left(\frac{1}{\beta} + 1\right)^2 \right] \\
 &= \alpha^{-\frac{2}{\beta}} \left[\Gamma\left(\frac{2}{\beta} + 1\right) - \Gamma\left(\frac{1}{\beta} + 1\right)^2 \right]
 \end{aligned}$$

Jadi momen pusat keduanya adalah:

$$\mu_{p_2} = E[(X - \mu_1)^2] = \sigma^2 = \alpha^{-\frac{2}{\beta}} \left[\Gamma\left(\frac{2}{\beta} + 1\right) - \Gamma\left(\frac{1}{\beta} + 1\right)^2 \right]$$

3. Momen Ketiga

a. Momen tak terpusat ketiga:

$$M'''(t) = E(X^3) = \mu_3$$

$$\begin{aligned} \mu_3 &= \left. \frac{d^3 M_X(t)}{dt^3} \right|_{t=0} \\ &= \left. \frac{d^3}{dt^3} \left[\int_{-\infty}^{\infty} e^{t \cdot x} f(x) dx \right] \right|_{t=0} \\ &= \left. \frac{d}{dt} \left[\frac{d^2}{dt^2} \left(\int_{-\infty}^{\infty} e^{t \cdot x} f(x) dx \right) \right] \right|_{t=0} \\ &= \left. \frac{d}{dt} \left(\int_{-\infty}^{\infty} x^2 e^{t \cdot x} f(x) dx \right) \right|_{t=0} \\ &= \left. \int_{-\infty}^{\infty} x^3 e^{t \cdot x} f(x) dx \right|_{t=0} \\ &= \int_{-\infty}^{\infty} x^3 e^0 f(x) dx \\ &= \int_{-\infty}^{\infty} x^3 f(x) dx \\ &= \int_{-\infty}^{\infty} x^3 \cdot \alpha \beta \cdot x^{\beta-1} \cdot e^{-\alpha \cdot x^\beta} dx \\ &= \alpha \beta \int_{-\infty}^{\infty} x^{\beta+3-1} \cdot e^{-\alpha \cdot x^\beta} dx \end{aligned}$$

Misalkan: $y = \alpha x^\beta$, maka $x = \frac{y^{1/\beta}}{\alpha^{1/\beta}}$, dan $dx = \frac{1}{\beta} \frac{1}{\alpha^{1/\beta}} y^{\frac{1}{\beta}-1} dy$

Sehingga:

$$\begin{aligned}
 \mu_3 = E(X^3) &= \alpha\beta \int_{-\infty}^{\infty} x^{\beta+3-1} \cdot e^{-\alpha x^\beta} dx \\
 &= \alpha\beta \int_{-\infty}^{\infty} \left(\frac{y^{1/\beta}}{\alpha^{1/\beta}} \right)^{\beta+3-1} \cdot e^{-\alpha \left(\frac{y^{1/\beta}}{\alpha^{1/\beta}} \right)^\beta} \cdot \frac{1}{\beta} \frac{1}{\alpha^{1/\beta}} y^{\frac{1}{\beta}-1} dy \\
 &= \alpha\beta \frac{1}{\beta} \frac{1}{\alpha^{1/\beta}} \int_{-\infty}^{\infty} \left(\frac{y}{\alpha} \right)^{\frac{\beta+3-1}{\beta}} \cdot e^{-\alpha \left(\frac{y}{\alpha} \right)} \cdot y^{\frac{1}{\beta}-1} dy \\
 &= \alpha \frac{1}{\alpha^{1/\beta}} \left(\frac{1}{\alpha} \right)^{\frac{\beta+3-1}{\beta}} \int_{-\infty}^{\infty} y^{\frac{\beta+3-1}{\beta}} \cdot y^{\frac{1}{\beta}-1} e^{-y} dy \\
 &= \frac{\alpha}{\alpha^{\frac{1}{\beta} + \frac{\beta+3-1}{\beta}}} \int_{-\infty}^{\infty} y^{\frac{\beta+3-1}{\beta} + \frac{1}{\beta} - 1} e^{-y} dy \\
 &= \frac{\alpha}{\alpha^{\frac{3}{\beta} + 1}} \int_{-\infty}^{\infty} y^{\frac{3}{\beta} + 1 - 1} e^{-y} dy \\
 &= \alpha \alpha^{-\left(\frac{3}{\beta} + 1\right)} \int_{-\infty}^{\infty} y^{\frac{3}{\beta} + 1 - 1} e^{-y} dy
 \end{aligned}$$

$$\begin{aligned}\mu_3 &= \alpha^{-\frac{3}{\beta}} \int_{-\infty}^{\infty} y^{\frac{3}{\beta}+1-1} e^{-y} dy \\ &= \alpha^{-\frac{3}{\beta}} \Gamma\left(\frac{3}{\beta}+1\right)\end{aligned}$$

Jadi momen tak terpusat ketiganya adalah:

$$\mu_3 = E(X^3) = \alpha^{-\frac{3}{\beta}} \Gamma\left(\frac{3}{\beta}+1\right)$$

b. Momen pusat ketiga

$$\begin{aligned}\mu_{p_3} &= E[(X - \mu_1)^3] \\ &= E[(X - \mu_1)^2(X - \mu_1)]_s \\ &= E[(X^2 - 2\mu_1 X + \mu_1^2)(X - \mu_1)] \\ &= E[(X^3 - 2\mu_1 X^2 + \mu_1^2 X - \mu_1 X^2 + 2\mu_1^2 X - \mu_1^3)] \\ &= E(X^3) - 2\mu_1 E(X^2) + \mu_1^2 E(X) - \mu_1 E(X^2) + 2\mu_1^2 E(X) - \mu_1^3 \\ &= \mu_3 - 2\mu_1 \mu_2 + \mu_1^2 \mu_1 - \mu_1 \mu_2 + 2\mu_1^2 \mu_1 - \mu_1^3 \\ &= \mu_3 - 3\mu_1 \mu_2 + 3\mu_1^2 \mu_1 - \mu_1^3 \\ &= \mu_3 - 3\mu_1 \mu_2 + 3\mu_1^3 - \mu_1^3 \\ &= \mu_3 - 3\mu_1 \mu_2 + 2\mu_1^3 \\ &= \alpha^{-\frac{3}{\beta}} \Gamma\left(\frac{3}{\beta}+1\right) - 3 \left[\alpha^{-\frac{1}{\beta}} \Gamma\left(\frac{1}{\beta}+1\right) \alpha^{-\frac{2}{\beta}} \Gamma\left(\frac{2}{\beta}+1\right) \right] + 2 \left[\alpha^{-\frac{1}{\beta}} \Gamma\left(\frac{1}{\beta}+1\right) \right]^3\end{aligned}$$

$$\begin{aligned}\mu_{p_3} &= \alpha^{-\frac{3}{\beta}} \Gamma\left(\frac{3}{\beta} + 1\right) - 3 \left[\alpha^{-\frac{3}{\beta}} \Gamma\left[\left(\frac{1}{\beta} + 1\right) \Gamma\left(\frac{2}{\beta} + 1\right)\right] \right] + 2 \left[\alpha^{-\frac{3}{\beta}} \Gamma\left(\frac{1}{\beta} + 1\right)^3 \right] \\ &= \alpha^{-\frac{3}{\beta}} \left[\Gamma\left(\frac{3}{\beta} + 1\right) - 3 \Gamma\left(\frac{1}{\beta} + 1\right) \Gamma\left(\frac{2}{\beta} + 1\right) + 2 \Gamma^3\left(\frac{1}{\beta} + 1\right) \right]\end{aligned}$$

Jadi momen pusat ketiganya adalah:

$$\mu_{p_3} = E[(X - \mu_1)^3] = \alpha^{-\frac{3}{\beta}} \left[\Gamma\left(\frac{3}{\beta} + 1\right) - 3 \Gamma\left(\frac{1}{\beta} + 1\right) \Gamma\left(\frac{2}{\beta} + 1\right) + 2 \Gamma^3\left(\frac{1}{\beta} + 1\right) \right]$$

Sehingga dapat ditentukan koefisien kemiringan (α_3) dari distribusi

Weibul adalah sebagai berikut:

$$\begin{aligned}\alpha_3 &= \frac{E(X - \mu_1)^3}{(\sigma)^3} \\ &= \frac{\mu_{p_3}}{(\sqrt{\sigma^2})^3} \\ &= \frac{\alpha^{-\frac{3}{\beta}} \left[\Gamma\left(\frac{3}{\beta} + 1\right) - 3 \Gamma\left(\frac{1}{\beta} + 1\right) \Gamma\left(\frac{2}{\beta} + 1\right) + 2 \Gamma^3\left(\frac{1}{\beta} + 1\right) \right]}{\left(\sqrt{\alpha^{-\frac{2}{\beta}} \left[\Gamma\left(\frac{2}{\beta} + 1\right) - \alpha^{-\frac{2}{\beta}} \Gamma\left(\frac{1}{\beta} + 1\right)^2 \right]} \right)^3} \\ &= \frac{\alpha^{-\frac{3}{\beta}} \left[\Gamma\left(\frac{3}{\beta} + 1\right) - 3 \Gamma\left(\frac{1}{\beta} + 1\right) \Gamma\left(\frac{2}{\beta} + 1\right) + 2 \Gamma^3\left(\frac{1}{\beta} + 1\right) \right]}{\alpha^{-\frac{3}{\beta}} \left(\sqrt{\left[\Gamma\left(\frac{2}{\beta} + 1\right) - \Gamma\left(\frac{1}{\beta} + 1\right)^2 \right]} \right)^3}\end{aligned}$$

$$\alpha_3 = \frac{\left[\Gamma\left(\frac{3}{\beta} + 1\right) - 3\Gamma\left(\frac{1}{\beta} + 1\right)\Gamma\left(\frac{2}{\beta} + 1\right) + 2\Gamma^3\left(\frac{1}{\beta} + 1\right) \right]}{\left(\sqrt{\left[\Gamma\left(\frac{2}{\beta} + 1\right) - \Gamma\left(\frac{1}{\beta} + 1\right)^2 \right]} \right)^3}$$

Jadi *skewnes* (α_3) untuk distribusi Weibull adalah:

$$\alpha_3 = \frac{\left[\Gamma\left(\frac{3}{\beta} + 1\right) - 3\Gamma\left(\frac{1}{\beta} + 1\right)\Gamma\left(\frac{2}{\beta} + 1\right) + 2\Gamma^3\left(\frac{1}{\beta} + 1\right) \right]}{\left(\sqrt{\left[\Gamma\left(\frac{2}{\beta} + 1\right) - \Gamma\left(\frac{1}{\beta} + 1\right)^2 \right]} \right)^3}$$

4. Momen Keempat

a. Momen tak terpusat keempat:

$$M''''(t) = E(X^4) = \mu_4$$

$$\begin{aligned} \mu_4 &= \left. \frac{d^4 M_X(t)}{dt^4} \right|_{t=0} \\ &= \left. \frac{d^4}{dt^4} \left[\int_{-\infty}^{\infty} e^{t \cdot x} f(x) dx \right] \right|_{t=0} \\ &= \left. \frac{d}{dt} \left[\frac{d^3}{dt^3} \left(\int_{-\infty}^{\infty} e^{t \cdot x} f(x) dx \right) \right] \right|_{t=0} \\ &= \left. \frac{d}{dt} \left(\int_{-\infty}^{\infty} x^3 e^{t \cdot x} f(x) dx \right) \right|_{t=0} \end{aligned}$$

$$\begin{aligned}
\mu_4 &= \int_{-\infty}^{\infty} x^4 e^{t \cdot x} f(x) dx \Big|_{t=0} \\
&= \int_{-\infty}^{\infty} x^4 e^0 f(x) dx \\
&= \int_{-\infty}^{\infty} x^4 f(x) dx \\
&= \int_{-\infty}^{\infty} x^4 \cdot \alpha \beta x^{\beta-1} \cdot e^{-\alpha \cdot x^\beta} dx \\
&= \alpha \beta \int_{-\infty}^{\infty} x^{\beta+4-1} \cdot e^{-\alpha \cdot x^\beta} dx
\end{aligned}$$

Misalkan: $y = \alpha \cdot x^\beta$, maka $x = \frac{y^{1/\beta}}{\alpha^{1/\beta}}$, dan $dx = \frac{1}{\beta} \frac{1}{\alpha^{1/\beta}} y^{\frac{1}{\beta}-1} dy$

Sehingga:

$$\begin{aligned}
\mu_4 &= E(X^4) = \alpha \beta \int_{-\infty}^{\infty} x^{\beta+4-1} \cdot e^{-\alpha \cdot x^\beta} dx \\
&= \alpha \beta \int_{-\infty}^{\infty} \left(\frac{\frac{1}{y^{1/\beta}}}{\alpha^{1/\beta}} \right)^{\beta+4-1} \cdot e^{-\alpha \left(\frac{y^{1/\beta}}{\alpha^{1/\beta}} \right)^\beta} \cdot \frac{1}{\beta} \frac{1}{\alpha^{1/\beta}} y^{\frac{1}{\beta}-1} dy \\
&= \alpha \beta \frac{1}{\beta} \frac{1}{\alpha^{1/\beta}} \int_{-\infty}^{\infty} \left(\frac{y}{\alpha} \right)^{\frac{\beta+4-1}{\beta}} \cdot e^{-\alpha \left(\frac{y}{\alpha} \right)} \cdot y^{\frac{1}{\beta}-1} dy
\end{aligned}$$

$$\begin{aligned}
\mu_4 &= \alpha \frac{1}{\alpha^{\frac{1}{\beta}}} \left(\frac{1}{\alpha} \right)^{\frac{\beta+4-1}{\beta}} \int_{-\infty}^{\infty} y^{\frac{\beta+4-1}{\beta}} \cdot y^{\frac{1}{\beta}-1} e^{-y} dy \\
&= \frac{\alpha}{\alpha^{\frac{1}{\beta} + \frac{\beta+4-1}{\beta}}} \int_{-\infty}^{\infty} y^{\frac{\beta+4-1}{\beta} + \frac{1}{\beta} - 1} e^{-y} dy \\
&= \frac{\alpha}{\alpha^{\frac{4}{\beta} + 1}} \int_{-\infty}^{\infty} y^{\frac{4}{\beta} + 1 - 1} e^{-y} dy \\
&= \alpha \alpha^{-\left(\frac{4}{\beta} + 1\right)} \int_{-\infty}^{\infty} y^{\frac{4}{\beta} + 1 - 1} e^{-y} dy \\
&= \alpha \cdot \alpha^{-1} \cdot \alpha^{-\frac{4}{\beta}} \int_{-\infty}^{\infty} y^{\frac{4}{\beta} + 1 - 1} e^{-y} dy \\
&= \alpha^{-\frac{4}{\beta}} \int_{-\infty}^{\infty} y^{\frac{4}{\beta} + 1 - 1} e^{-y} dy \\
&= \alpha^{-\frac{4}{\beta}} \Gamma\left(\frac{4}{\beta} + 1\right)
\end{aligned}$$

Jadi momen tak terpusat keempatnya adalah:

$$\mu_4 = E(X^4) = \alpha^{-\frac{4}{\beta}} \Gamma\left(\frac{4}{\beta} + 1\right)$$

b. Momen pusat keempat

$$\mu_{p_4} = E[(X - \mu_1)^4]$$

$$\begin{aligned}
\mu_{p_4} &= E[(X - \mu_1)^2(X - \mu_1)^2] \\
&= E[(X^2 - 2\mu_1 X + \mu_1^2)(X^2 - 2\mu_1 X + \mu_1^2)] \\
&= E[(X^4 - 2\mu_1 X^3 + \mu_1^2 X^2 - 2\mu_1 X^3 + 4\mu_1^2 X^2 - 2\mu_1^3 X + \mu_1^2 X^2 \\
&\quad - 2\mu_1^3 X + \mu_1^4)] \\
&= E(X^4 - 4\mu_1 X^3 + 6\mu_1^2 X^2 - 4\mu_1^3 X + \mu_1^4) \\
&= E(X^4) - 4\mu_1 E(X^3) + 6\mu_1^2 E(X^2) - 4\mu_1^3 E(X) + \mu_1^4 \\
&= \mu_4 - 4\mu_1 \mu_3 + 6\mu_1^2 \mu_2 - 3\mu_1^4 \\
&= \alpha^{\frac{4}{\beta}} \Gamma\left(\frac{4}{\beta} + 1\right) - 4 \left[\alpha^{\frac{1}{\beta}} \Gamma\left(\frac{1}{\beta} + 1\right) \cdot \alpha^{\frac{3}{\beta}} \Gamma\left(\frac{2}{\beta} + 1\right) \right] + 6 \left[\left[\alpha^{\frac{1}{\beta}} \Gamma\left(\frac{1}{\beta} + 1\right) \right]^2 \right. \\
&\quad \left. \alpha^{\frac{2}{\beta}} \Gamma\left(\frac{2}{\beta} + 1\right) \right] - 3 \left[\left[\alpha^{\frac{1}{\beta}} \Gamma\left(\frac{1}{\beta} + 1\right) \right]^4 \right] \\
&= \alpha^{\frac{4}{\beta}} \left[\Gamma\left(\frac{4}{\beta} + 1\right) - 4 \Gamma\left(\frac{1}{\beta} + 1\right) \Gamma\left(\frac{3}{\beta} + 1\right) + 6 \Gamma^2\left(\frac{1}{\beta} + 1\right) \Gamma\left(\frac{2}{\beta} + 1\right) + \right. \\
&\quad \left. - 3 \Gamma^4\left(\frac{1}{\beta} + 1\right) \right]
\end{aligned}$$

Jadi momen pusat keempatnya adalah:

$$\begin{aligned}
\mu_{p_4} &= E[(X - \mu_1)^4] \\
&= \alpha^{\frac{4}{\beta}} \left[\Gamma\left(\frac{4}{\beta} + 1\right) - 4 \Gamma\left(\frac{1}{\beta} + 1\right) \Gamma\left(\frac{3}{\beta} + 1\right) + 6 \Gamma^2\left(\frac{1}{\beta} + 1\right) \Gamma\left(\frac{2}{\beta} + 1\right) + \right. \\
&\quad \left. - 3 \Gamma^4\left(\frac{1}{\beta} + 1\right) \right]
\end{aligned}$$

Sehingga jika momen pusat keempat dibagi dengan pangkat empat simpangan baku (σ^4) akan diperoleh *kurtosis* dari distribusi Weibull.

$$\begin{aligned}
\alpha_4 &= \frac{E(X - \mu_1)^4}{(\sigma)^4} \\
&= \frac{\mu_{p_4}}{\sigma^4} \\
&= \frac{\mu_{p_4}}{(\sigma^2)^2} \\
&= \frac{\alpha^{-\frac{4}{\beta}} \left[\Gamma\left(\frac{4}{\beta} + 1\right) - 4\Gamma\left(\frac{1}{\beta} + 1\right)\Gamma\left(\frac{3}{\beta} + 1\right) + 6\Gamma^2\left(\frac{1}{\beta} + 1\right)\Gamma\left(\frac{2}{\beta} + 1\right) - 3\Gamma^4\left(\frac{1}{\beta} + 1\right) \right]}{\left[\alpha^{-\frac{2}{\beta}} \left[\Gamma\left(\frac{2}{\beta} + 1\right) - \Gamma^2\left(\frac{1}{\beta} + 1\right) \right] \right]^2} \\
&= \frac{\alpha^{-\frac{4}{\beta}} \left[\Gamma\left(\frac{4}{\beta} + 1\right) - 4\Gamma\left(\frac{1}{\beta} + 1\right)\Gamma\left(\frac{3}{\beta} + 1\right) + 6\Gamma^2\left(\frac{1}{\beta} + 1\right)\Gamma\left(\frac{2}{\beta} + 1\right) - 3\Gamma^4\left(\frac{1}{\beta} + 1\right) \right]}{\alpha^{-\frac{4}{\beta}} \left[\Gamma\left(\frac{2}{\beta} + 1\right) - \Gamma^2\left(\frac{1}{\beta} + 1\right) \right]^2}
\end{aligned}$$

Jadi *kurtosis* (α_4) untuk distribusi Weibull adalah:

$$\alpha_4 = \frac{\left[\Gamma\left(\frac{4}{\beta} + 1\right) - 4\Gamma\left(\frac{1}{\beta} + 1\right)\Gamma\left(\frac{3}{\beta} + 1\right) + 6\Gamma^2\left(\frac{1}{\beta} + 1\right)\Gamma\left(\frac{2}{\beta} + 1\right) - 3\Gamma^4\left(\frac{1}{\beta} + 1\right) \right]}{\left[\Gamma\left(\frac{2}{\beta} + 1\right) - \Gamma^2\left(\frac{1}{\beta} + 1\right) \right]^2}$$

Jadi momen tak terpusat pertama menyatakan mean untuk distribusi

Gamma $\mu_1 = E(X) = \alpha\beta$, dan distribusi Weibull $\mu_1 = E(X) = \alpha^{-\frac{1}{\beta}}\Gamma\left(\frac{1}{\beta}+1\right)$,

momen pusat kedua menyatakan variansi dari distribusi Gamma

$\mu_{p_2} = E[(X - \mu_1)^2] = \sigma^2 = \alpha\beta^2$, dan untuk distribusi Weibull

$\mu_{p_2} = E[(X - \mu_1)^2] = \sigma^2 = \alpha^{-\frac{2}{\beta}}\left[\Gamma\left(\frac{2}{\beta}+1\right) - \Gamma\left(\frac{1}{\beta}+1\right)^2\right]$, maka momen pusat

ketiga yang dibagi dengan pangkat tiga simpangan baku (σ) menyatakan

skewness berturut-turut untuk distribusi Gamma dan Weibull $\alpha_3 = \frac{2}{\sqrt{\alpha}}$ dan

$\alpha_3 = \frac{\left[\Gamma\left(\frac{3}{\beta}+1\right) - 3\Gamma\left(\frac{1}{\beta}+1\right)\Gamma\left(\frac{2}{\beta}+1\right) + 2\Gamma^3\left(\frac{1}{\beta}+1\right)\right]}{\left(\sqrt{\left[\Gamma\left(\frac{2}{\beta}+1\right) - \Gamma\left(\frac{1}{\beta}+1\right)^2\right]}\right)^3}$, sedangkan momen pusat

keempat yang dibagi dengan pangkat empat simpangan baku (σ) menyatakan

kurtosis untuk distribusi Gamma adalah $\alpha_4 = \frac{6}{\alpha} + 3$, sedangkan distribusi Weibull

$\alpha_4 = \frac{\left[\Gamma\left(\frac{4}{\beta}+1\right) - 4\Gamma\left(\frac{1}{\beta}+1\right)\Gamma\left(\frac{3}{\beta}+1\right) + 6\Gamma^2\left(\frac{1}{\beta}+1\right)\Gamma\left(\frac{2}{\beta}+1\right) - 3\Gamma^4\left(\frac{1}{\beta}+1\right)\right]}{\left[\Gamma\left(\frac{2}{\beta}+1\right) - \Gamma^2\left(\frac{1}{\beta}+1\right)\right]^2}$

B. Perbandingan Statistik Deskriptif dari Hasil Perhitungan Menggunakan Rumus Momen dari Distribusi Gamma dan Weibull dengan Hasil Analisis Menggunakan Minitab

Tabel 4.1 berikut menunjukkan beberapa sampel dari 1000 data berdistribusi Gamma yang dibangkitkan dengan menggunakan software Minitab.14, untuk data lebih lengkapnya dapat dilihat pada **Lampiran.1**

Tabel 4.1 Data simulasi yang berdistribusi Gamma

No	1	2	3	4	5	6	7	8	9	10
1	6.0262	1.7923	3.9143	4.3622	3.5648	1.4806	0.4662	4.3847	0.7014	1.8843
2	2.1365	0.7185	0.5796	4.4316	1.8248	3.3444	1.2671	1.6204	1.3525	4.7652
3	0.6428	1.3925	2.5331	2.4195	2.3162	3.6885	1.3745	2.8507	1.1132	1.3419
4	2.3134	0.3632	0.9378	0.5489	0.4279	2.8843	2.8203	2.325	1.0111	2.7709
5	0.793	5.2334	0.7138	1.3833	1.1964	0.4022	1.0327	3.0731	2.9918	1.7418
6	4.5515	1.289	1.0997	3.4416	3.0517	2.5002	0.422	4.5625	0.6016	1.9485
7	3.735	0.7418	3.2158	1.5657	2.7107	2.364	1.7406	2.4433	1.4925	0.6223
8	3.923	3.2432	7.5297	2.7266	4.0499	3.2373	2.7828	0.3005	2.6755	3.0712
9	2.6743	3.5073	0.6601	0.1699	1.992	1.5464	3.4382	2.2294	1.0848	1.8768
10	2.7835	1.8409	0.6004	3.7976	0.166	4.7788	0.408	0.2011	0.8148	2.6795
.
.
.
91	1.7756	5.4832	0.9426	0.2151	1.217	3.5988	0.7551	0.7966	1.9946	0.181
92	4.4924	2.9997	1.8613	0.7656	1.245	1.0882	1.4224	3.7581	5.5681	5.9885
93	4.3546	2.6472	0.4507	1.2239	0.7335	1.7937	2.0831	0.4782	4.2326	0.6915
94	2.9993	0.1539	1.3895	5.5284	4.5103	1.5323	3.2855	0.1926	2.3839	1.6993
95	1.7547	1.2475	1.0101	3.6086	1.4892	1.8742	0.9191	2.4522	0.8971	2.0017
96	1.2018	1.9292	2.6457	1.5873	5.4117	0.6627	3.8252	1.0958	0.2218	1.1563
97	1.0576	1.3014	2.2004	4.1911	3.1414	0.6723	2.0617	0.6388	1.6335	0.3556
98	1.1517	3.5601	0.8992	1.9153	0.1535	3.2865	0.5112	3.6513	4.2272	1.1695
99	1.394	5.7787	0.2591	1.2866	5.1397	3.0343	1.5163	1.4933	2.8659	0.4153
100	0.743	1.4195	1.5523	0.8377	1.3255	2.2788	2.5017	2.874	2.0334	2.961

Data pada Tabel 4.1 tersebut dibangkitkan dengan menggunakan nilai parameter $\alpha = 2$ dan $\beta = 1$. Untuk membangkitkan data simulasi yang berdistribusi Gamma tidak harus menggunakan kedua nilai parameter ini, tetapi

dapat menggunakan nilai-nilai lain sesuai dengan kebutuhan peneliti dengan syarat nilai α, β lebih besar dari 0.

Berikut output yang diperoleh dari Tabel 4.1:

Descriptive Statistics: Gamma

Variable	Mean	Variance	Skewness	Kurtosis
Gamma	2.0866	2.3540	1.45	2.93

Hasil analisis dengan menggunakan minitab seperti tampak pada pada output tersebut mengacu pada rumus dasar penggunaan mean, variansi, skewness dan kurtosis dalam statistik deskriptif. Mean dapat dihitung dengan menggunakan persamaan (2.12), variansi dapat dihitung dengan menggunakan persamaan (2.13), sedangkan *skewness* dapat dihitung dengan mengacu pada persamaan (2.8) atau persamaan (2.9), dan yang terakhir *kurtosis* dapat dihitung dengan menggunakan persamaan (2.14).

Sehingga jika menggunakan rumus momen yang telah dituliskan akan diperoleh:

a. Rerata (Mean)

$$\begin{aligned}\mu_1 &= E(X) = \alpha\beta = 2 \cdot 1 \\ &= 2\end{aligned}$$

b. Variansi

$$\begin{aligned}\sigma^2 &= \alpha\beta^2 = 2 \cdot 1^2 \\ &= 2\end{aligned}$$

c. Koefisien kemiringan (*skewness*)

$$\begin{aligned}\alpha_3 &= \frac{2}{\sqrt{\alpha}} = \frac{2}{\sqrt{2}} \\ &= 1.41214\end{aligned}$$

d. Koefisien kecembungan (*kurtosis*)

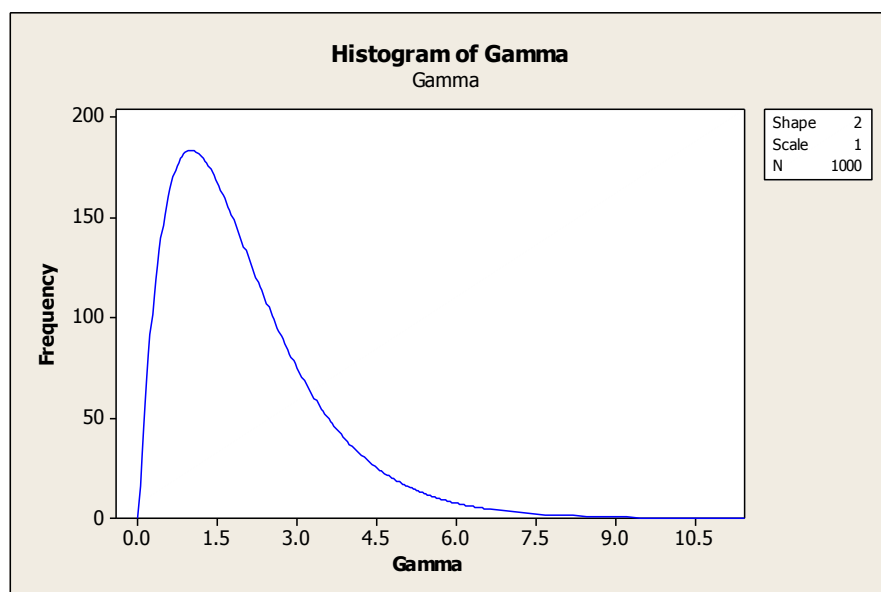
$$\begin{aligned}\alpha_4 &= \frac{6}{\alpha} + 3 = \frac{6}{2} + 3 \\ &= 6\end{aligned}$$

Merujuk pada kurva distribusi normal sebagaimana dituliskan pada persamaan (2.11), bahwa *kurtosis* suatu distribusi normal akan memiliki nilai $a_4 = 3$ (sekitar 3), sehingga dengan alasan ini *kurtosis* distribusi Gamma kadang didefinisikan sebagai berikut:

$$\begin{aligned}a_4 &= \frac{m_4}{m_2^2} - 3 \\ &= \frac{\mu'_4}{\sigma^4} - 3\end{aligned}$$

Sehingga diperoleh: $\alpha_4 = 6 - 3 = 3$

Berikut grafik yang diperoleh dari data simulasi pada Tabel 4.1 yang berdistribusi Gamma:



Gambar 4.1. Grafik data simulasi yang berdistribusi Gamma

Gambar 4.1 di atas merupakan hasil plot histogram dari data pada Tabel 4.1 yang grafiknya nampak cenderung menurun dari waktu ke waktu. Shape = 2 menunjukkan nilai parameter $\alpha = 2$ dan Scale = 1 menunjukkan nilai parameter $\beta = 1$. Sedangkan $N = 1000$ menunjukkan jumlah data yaitu sebanyak 1000.

Data-data berdistribusi Gamma yang dibangkitkan secara acak jika dianalisis dengan menggunakan Minitab ternyata memberikan hasil yang tidak jauh berbeda dengan hasil perhitungan manual dengan menggunakan rumus-rumus yang telah diturunkan. Berikut tabel perbandingannya:

Tabel 4.2 Perbandingan hasil perhitungan manual dengan output Minitab

	Perhitungan Manual	Output Minitab
<i>Mean</i>	2	2.0866
<i>Variance</i>	2	2.3540
<i>Skewness</i>	1.41214	1.45
<i>Kurtosis</i>	3	2.93

Dari Tabel 4.2 di atas nampak bahwa nilai mean pada hasil perhitungan manual dengan output Minitab berturut-turut adalah 2 dan 2.0866, variansi 2 dan 2.3540, *skewness* 1.41214 dan 1.45, sedangkan *Kurtosis* 3 dan 2.93, masing-masing tidak menunjukkan perbedaan yang signifikan, keduanya hanya menunjukkan perbedaan pada beberapa angka dibelakang koma yang dapat diatasi sesuai dengan aturan pembulatan angka penting.

Tabel 4.3 berikut menunjukkan beberapa sampel dari 1000 data berdistribusi Weibull yang dibangkitkan dengan menggunakan software Minitab.14, untuk data lebih lengkapnya dapat dilihat pada **Lampiran.2**

Tabel 4.3 Data simulasi yang berdistribusi Weibull

No	1	2	3	4	5	6	7	8	9	10
1	0.59971	1.1178	0.49434	0.09439	0.568	0.34833	1.60496	0.07786	0.73005	0.31567
2	1.92679	0.68149	0.3151	0.175	0.24145	1.43324	0.48032	0.32256	0.32744	0.90161
3	4.0375	2.37271	0.03092	1.98971	0.60795	0.22271	1.09832	0.49147	0.51836	3.67095
4	3.46295	0.00285	1.15208	0.62389	1.5139	0.44225	1.28201	0.46454	0.17519	0.62176
5	0.06062	0.59322	0.28448	0.55473	1.61935	2.24615	0.30908	0.48516	0.17923	0.24032
6	1.51414	0.8899	0.33101	0.34775	0.79594	2.37336	0.1506	1.57815	0.65725	1.71566
7	0.75352	0.64579	1.40989	0.8076	0.08956	0.54973	0.59104	0.08378	0.24928	1.69285
8	0.29548	0.04945	3.88665	0.14744	0.34198	0.62239	0.44191	0.04847	6.97065	0.15265
9	1.06332	0.84249	0.87954	0.93686	0.51429	0.3359	0.23342	0.25489	1.71913	0.12021
10	1.08212	1.79712	0.32564	0.21704	1.08429	0.75702	0.88626	1.56077	0.22527	0.05474
.
.
.
91	0.54178	1.24268	2.14441	0.43637	3.22313	0.24658	1.19844	1.29608	1.3723	0.23218
92	1.79159	0.19348	0.38918	3.19244	3.28218	0.38316	0.10875	0.18714	1.34693	0.9021
93	1.18974	1.44838	0.80885	1.41894	2.03191	0.9846	2.66496	0.01799	0.4298	0.39485
94	1.16889	0.00458	0.48369	0.05105	2.17578	0.2969	0.03085	3.28337	0.34355	0.49285
95	0.06292	1.64659	0.04391	0.06344	0.59059	0.45023	0.96666	1.26279	4.10708	0.35498
96	1.9025	1.56263	0.60683	0.69671	1.96128	0.46636	0.07644	0.61043	0.37339	1.90357
97	0.61077	0.19496	0.86209	1.63885	6.16495	0.58457	0.09476	0.00001	0.76518	0.24784
98	0.89936	0.40415	0.11566	3.29376	0.06559	0.20244	0.29569	0.88281	0.18182	0.33373
99	0.27707	0.1746	0.92116	1.17058	1.60488	0.13981	1	1.0072	2.29243	2.52212
100	0.1559	0.42785	0.24825	1.72492	0.37791	1.68519	0.01861	1.92919	1.88068	2.46136

Data pada Tabel 4.3 tersebut dibangkitkan dengan menggunakan nilai parameter $\alpha = 1$ dan $\beta = 1$. Parameter yang digunakan untuk membangkitkan data simulasi yang berdistribusi Weibull ini juga tidak harus menggunakan nilai $\alpha = 1$ dan $\beta = 1$, akan tetapi dapat menggunakan nilai-nilai lain sesuai dengan kebutuhan peneliti, dengan syarat nilai α, β lebih besar dari 0.

Berikut output yang diperoleh dari Tabel 4.3:

Descriptive Statistics: Weibull

Variable	Mean	Variance	Skewness	Kurtosis
Weibull	0.9787	0.9048	2.06	5.95

Sehingga jika menggunakan rumus momen yang telah dituliskan akan diperoleh:

a. Rerata (Mean)

$$\begin{aligned}\mu_1 = E(X) &= \alpha^{-\frac{1}{\beta}} \Gamma\left(\frac{1}{\beta} + 1\right) \\ &= 1^{-\frac{1}{1}} \Gamma(2)\end{aligned}$$

Menurut persamaan (2.4), tentang sifat fungsi gamma untuk bilangan bulat (n), yaitu

$\Gamma(n) = (n-1)!$, maka:

$$\begin{aligned}\mu_1 &= 1^{-1} \cdot (2-1)! \\ &= 1 \cdot 1 = 1 \\ &= 1\end{aligned}$$

b. Variansi

$$\begin{aligned}\sigma^2 &= \alpha^{-\frac{2}{\beta}} \left[\Gamma\left(\frac{2}{\beta} + 1\right) - \Gamma\left(\frac{1}{\beta} + 1\right)^2 \right] \\ &= 1^{-\frac{2}{1}} \left[\Gamma\left(\frac{2}{1} + 1\right) - \Gamma\left(\frac{1}{1} + 1\right)^2 \right] \\ &= 1^{-2} [(3-1)! - (2-1)!^2] \\ &= 1(2-1) \\ &= 1 \cdot 1 \\ &= 1\end{aligned}$$

c. Koefisien kemiringan (*skewness*)

$$\begin{aligned}
 \alpha_3 &= \frac{\left[\Gamma\left(\frac{3}{\beta}+1\right) - 3\Gamma\left(\frac{1}{\beta}+1\right)\Gamma\left(\frac{2}{\beta}+1\right) + 2\Gamma^3\left(\frac{1}{\beta}+1\right) \right]}{\left(\sqrt{\left[\Gamma\left(\frac{2}{\beta}+1\right) - \Gamma\left(\frac{1}{\beta}+1\right)^2 \right]} \right)^3} \\
 &= \frac{\left[\Gamma\left(\frac{3}{1}+1\right) - 3\Gamma\left(\frac{1}{1}+1\right)\Gamma\left(\frac{2}{1}+1\right) + 2\Gamma^3\left(\frac{1}{1}+1\right) \right]}{\left(\sqrt{\left[\Gamma\left(\frac{2}{1}+1\right) - \Gamma\left(\frac{1}{1}+1\right)^2 \right]} \right)^3} \\
 &= \frac{[\Gamma(4) - 3 \cdot \Gamma(2) \cdot \Gamma(3) + 2\Gamma^3(2)]}{\left(\sqrt{[\Gamma(3) - \Gamma(2)^2]} \right)^3} \\
 \alpha_3 &= \frac{[(4-1)! - 3 \cdot (2-1)! \cdot (3-1)! + 2 \cdot ((2-1)^3)]}{\left(\sqrt{[(3-1)! - ((2-1)!)^2]} \right)^3} \\
 &= \frac{3! - 3 \cdot 1! \cdot 2! + 2 \cdot (1!)^3}{\left(\sqrt{2! - (1!)^2} \right)^3} \\
 &= \frac{6 - 3 \cdot 2 + 2}{(\sqrt{2-1})^3} \\
 &= \frac{6 - 3 \cdot 2 + 2}{(\sqrt{2-1})^3} \\
 &= \frac{2}{1} \\
 &= 2
 \end{aligned}$$

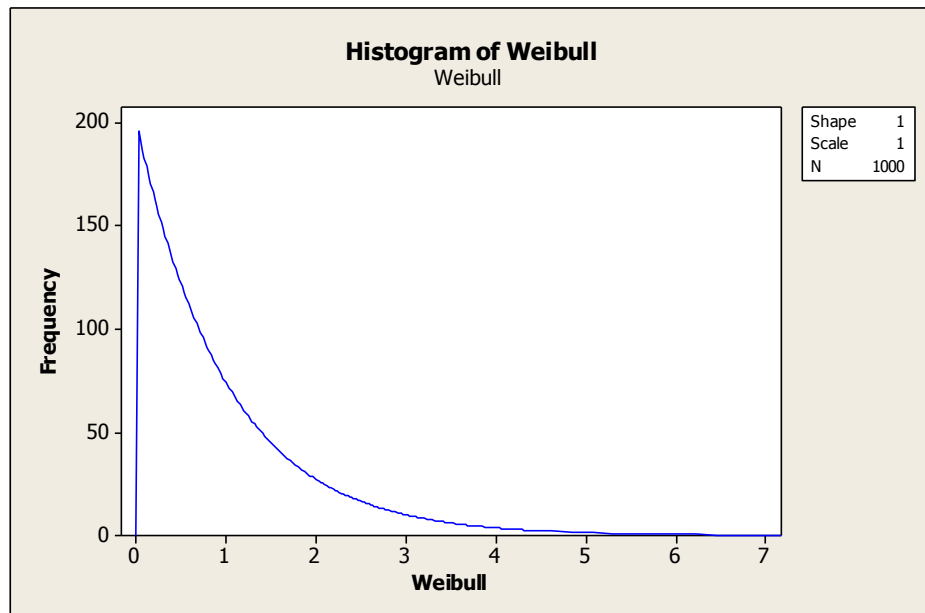
d. Koefisien kecembungan (*kurtosis*)

$$\begin{aligned}
 \alpha_4 &= \frac{\left[\Gamma\left(\frac{4}{\beta} + 1\right) - 4\Gamma\left(\frac{1}{\beta} + 1\right)\Gamma\left(\frac{3}{\beta} + 1\right) + 6\Gamma^2\left(\frac{1}{\beta} + 1\right)\Gamma\left(\frac{2}{\beta} + 1\right) - 3\Gamma^4\left(\frac{1}{\beta} + 1\right) \right]}{\left[\Gamma\left(\frac{2}{\beta} + 1\right) - \Gamma^2\left(\frac{1}{\beta} + 1\right) \right]^2} \\
 &= \frac{\left[\Gamma\left(\frac{4}{1} + 1\right) - 4\Gamma\left(\frac{1}{1} + 1\right)\Gamma\left(\frac{3}{1} + 1\right) + 6\Gamma^2\left(\frac{1}{1} + 1\right)\Gamma\left(\frac{2}{1} + 1\right) - 3\Gamma^4\left(\frac{1}{1} + 1\right) \right]}{\left[\Gamma\left(\frac{2}{1} + 1\right) - \Gamma^2\left(\frac{1}{1} + 1\right) \right]^2} \\
 &= \frac{\left[\Gamma(5) - 4\Gamma(2)\Gamma(4) + 6\Gamma^2(2)\Gamma(3) - 3\Gamma^4(2) \right]}{\left[\Gamma(3) - \Gamma^2(2) \right]^2} \\
 \alpha_4 &= \frac{\left[(5-1)! - 4 \cdot (2-1)! \cdot (4-1)! + 6 \cdot ((2-1)!)^2 \cdot (3-1)! - 3 \cdot ((2-1)!)^4 \right]}{\left[(3-1)! - ((2-1)!)^3 \right]^2} \\
 &= \frac{24 - 4 \cdot 6 + 6 \cdot 2 - 3}{[2-1]^2} \\
 &= \frac{9}{1} \\
 &= 9
 \end{aligned}$$

Sehingga merujuk pada kurva distribusi normal pada persamaan (2.11), maka

diperoleh nilai *kurtosis* dari distribusi Weibull: $\alpha_4 = 9 - 3 = 6$

Berikut grafik yang diperoleh dari data simulasi pada Tabel 4.3 yang berdistribusi Gamma:



Gambar 4.2. Grafik data simulasi yang berdistribusi Weibull

Gambar 4.2 di atas merupakan hasil plot histogram dari data pada Tabel 4.3 yang grafiknya nampak cenderung menurun dari waktu ke waktu. Bentuk grafiknya menyerupai distribusi Eksponensial, yakni jenis distribusi khusus yang terbentuk dari distribusi Gamma dengan nilai $\alpha = 1, \beta = 1$. Shape = 2 menunjukkan nilai parameter $\beta = 1$ dan dan Scale = 1 menunjukkan nilai parameter $\alpha = 1$. Sedangkan N = 1000 menunjukkan jumlah data yaitu sebanyak 1000.

Data-data berdistribusi Weibull yang dibangkitkan secara acak jika dianalisis dengan menggunakan Minitab ternyata memberikan hasil yang tidak jauh berbeda dengan hasil perhitungan manual dengan menggunakan rumus-rumus yang telah diturunkan. Berikut tabel perbandingannya:

Tabel 4.4 Perbandingan hasil perhitungan manual dengan output Minitab

	Perhitungan Manual	Output Minitab
<i>Mean</i>	1	0.9787
<i>Variance</i>	1	0.9048
<i>Skewness</i>	2	2.06
<i>Kurtosis</i>	6	5.95

Dari Tabel 4.4 di atas nampak bahwa nilai mean pada hasil perhitungan manual dengan output Minitab berturut-turut adalah 1 dan 0.9787, variansi 1 dan 0.9048, *skewness* 2 dan 2.06, sedangkan *Kurtosis* 6 dan 5.95, masing-masing tidak menunjukkan perbedaan yang signifikan, keduanya hanya menunjukkan perbedaan pada beberapa angka dibelakang koma yang dapat diatasi sesuai dengan aturan pembulatan angka penting.

BAB V

PENUTUP

A. Kesimpulan

Berdasarkan pembahasan hasil penelitian, maka dapat disimpulkan:

1. Mean, variansi, *skewness*, dan *kurtosis* dari distribusi Gamma dan Weibull adalah sebagai berikut:

- a. Distribusi Gamma:

Distribusi Gamma memiliki mean $= \mu = E(X) = \alpha\beta$,

Variansi $= \sigma^2 = \alpha\beta^2$, *Skewness* $= \alpha_3 = \frac{2}{\sqrt{\alpha}}$, dan *kurtosis* $= \alpha_4 = \frac{6}{\alpha} + 3$

- b. Distribusi Weibull:

Distribusi Weibull memiliki mean $= \mu = E(X) = \alpha^{-\frac{1}{\beta}} \Gamma\left(\frac{1}{\beta} + 1\right)$,

Variansi $= \sigma^2 = \alpha^{-\frac{2}{\beta}} \left[\Gamma\left(\frac{2}{\beta} + 1\right) - \Gamma\left(\frac{1}{\beta} + 1\right)^2 \right]$, dan

Skewness $= \alpha_3 = \frac{\left[\Gamma\left(\frac{3}{\beta} + 1\right) - 3\Gamma\left(\frac{1}{\beta} + 1\right)\Gamma\left(\frac{2}{\beta} + 1\right) + 2\Gamma^3\left(\frac{1}{\beta} + 1\right) \right]}{\left(\sqrt{\left[\Gamma\left(\frac{2}{\beta} + 1\right) - \Gamma\left(\frac{1}{\beta} + 1\right)^2 \right]} \right)^3}$

Sedangkan *kurtosis* =

$$\alpha_4 = \frac{\left[\Gamma\left(\frac{4}{\beta} + 1\right) - 4\Gamma\left(\frac{1}{\beta} + 1\right)\Gamma\left(\frac{3}{\beta} + 1\right) + 6\Gamma^2\left(\frac{1}{\beta} + 1\right)\Gamma\left(\frac{2}{\beta} + 1\right) - 3\Gamma^4\left(\frac{1}{\beta} + 1\right) \right]}{\left[\Gamma\left(\frac{2}{\beta} + 1\right) - \Gamma^2\left(\frac{1}{\beta} + 1\right) \right]^2}$$

2. Perbandingan statistik deskriptif untuk hasil perhitungan menggunakan rumus momen dari distribusi Gamma dan Weibull dengan hasil analisis menggunakan Minitab ternyata memberikan hasil yang tidak jauh berbeda, perbedaannya hanya pada beberapa angka desimal yang dapat diatasi sesuai dengan aturan pembulatan angka.

B. Saran

Skripsi ini pembahasannya hanya terbatas pada penentuan momen pertama hingga momen keempat dari distribusi Gamma dan Weibull untuk memperoleh rerata, variansi, *skewness*, dan *kurtosis* yang disertai dengan perbandingan hasil statistik deskriptif dari 1000 data yang dibangkitkan dengan menggunakan Minitab. Sehingga bagi peneliti yang tertarik untuk mengkaji distribusi yang sama dapat melanjutkan pada estimasi parameter maupun estimasi titik dan interval dari kedua jenis distribusi tersebut.

DAFTAR PUSTAKA

- Departemen Agama RI. *Al-Hikmah Al-Qur'an dan Terjemahannya*. Penerbit: Diponegoro, 2010.
- Gee, The Liang. *Filsafat Matematika Edisi Kedua*. Yogyakarta: PUBIB, 1999.
- Hazhiah, Indria Tsani, Sugito & Rahmawati, Rita. 2012. Skripsi: *Estimasi Parameter Distribusi Weibull Dua Parameter Menggunakan Metode Bayes*. <http://www.gbhenterprises.com/chemistry%20and%20properties%20of%20nanocrystals%20of%20different%20shapes.pdf>
- Irwan. *Modul Statistik Komputasi*. Makassar: laboratorium Komputer Matematika, 2012.
- Kustituantio, Bambang. *Statistika untuk Ekonomi dan Bisnis* <http://proskripsi.blogspot.com/2011/12/free-download-ebook-statistika-untuk.html>, (17 September 2012).
- Misbahussurur, Ahmad. 2009. Skripsi: *Estimasi Parameter Distribusi Gamma dengan Metode Maksimum Likelihood*. <http://lib.uin-malang.ac.id/files/thesis/fullchapter/05510023.pdf>, (10 November 2012).
- Morisson. *Statistics for Engineers an Introduction*. USA: Wiley, 2009.
- Nuryani, Evita. 2008. Skripsi: *Penentuan Momen ke-3 dan ke-4 dari Distribusi Gamma, Beta, dan weibull*. <http://lib.uin-malang.ac.id/files/thesis/fullchapter/03510001.pdf>
- Robert & Magdalena. *Probability and Statistical Inference Second Edition*. United States of America: Wiley, 2008.
- Rosentkrantz, Walter A. *Probability and Statistics for Science, Engineering, and Finance*. New York : CRC PRESS. 2008
- Sembiring. R.K. *Analisis Regresi, Edisi 2*. Bandung: ITB, 1995.
- Spigel, Muray. R dan Stephens, Larry.J. *Scaum's Outlines Teori dan Soal-Soal Statistik, Edisi 3*. Jakarta: Erlangga, 2007.
- Suksmono, Andrian. B. *Sebaran Peluang kontinyu*. <http://radar.ee.itb.ac.id/~suksmono/Lectures/el2002/ppt/IV.%20Sebaran%20Peluang%20Kontinyu.pdf>, (26 November 2011).

- Suryadi, Cristine. 2003. *Beberapa Distribusi peluang Kontinu II*. <http://kur2003.if.itb.ac.id/file/CN%20IF2152%20Beberapa%20Distribusi%20Peluang%20Kontinu%20II%20.pdf>, (5 November 2012).
- Tiro, Muhammad Arif, Sukarna, Aswi. *Pengantar Teori Peluang*. Makassar: Andira Publisher, 2008.
- _____. *Statistika Sebaran Bebas Edisi Kedua*. Cet. Ketiga. Makassar: Andira Publisher, 2008.
- Tiro, Muhammad Arif. *Analisis Korelasi dan Regresi*. Makassar: Universitas Negeri Makassar, 2000.
- Wackerly, Dennis D, dkk. *Mathematical Statistics with Applications Sixt Edition*. United States of America: Duxbury, 2002.
- Walpole, Ronald, dkk. *Probabilitas dan Statistika untuk Teknik dan Sains*. Jakarta: PT Prehallindo, 2003.
- Zulistin, Erfina. 2009. Skripsi: *Model Regresi Parametrik untuk Data Tahan Hidup dengan Model Regresi Weibull dan Eksponensial*. <http://digilib.uin-suka.ac.id/3685/1/BAB%20I,%20IV,%20DAFTAR%20PUSTAKA.pdf>.

Lampiran - lampiran

LAMPIRAN A
DATA SIMULASI

LAMPIRAN B

VALIDASI

LAMPIRAN C
PERSURATAN

Tabel 1: Data simulasi yang berdistribusi Gamma

6.0262	1.7923	3.9143	4.3622	3.5648	1.4806	0.4662	4.3847	0.7014	1.8843
2.1365	0.7185	0.5796	4.4316	1.8248	3.3444	1.2671	1.6204	1.3525	4.7652
0.6428	1.3925	2.5331	2.4195	2.3162	3.6885	1.3745	2.8507	1.1132	1.3419
2.3134	0.3632	0.9378	0.5489	0.4279	2.8843	2.8203	2.325	1.0111	2.7709
0.793	5.2334	0.7138	1.3833	1.1964	0.4022	1.0327	3.0731	2.9918	1.7418
4.5515	1.289	1.0997	3.4416	3.0517	2.5002	0.422	4.5625	0.6016	1.9485
3.735	0.7418	3.2158	1.5657	2.7107	2.364	1.7406	2.4433	1.4925	0.6223
3.923	3.2432	7.5297	2.7266	4.0499	3.2373	2.7828	0.3005	2.6755	3.0712
2.6743	3.5073	0.6601	0.1699	1.992	1.5464	3.4382	2.2294	1.0848	1.8768
2.7835	1.8409	0.6004	3.7976	0.166	4.7788	0.408	0.2011	0.8148	2.6795
3.2399	0.2007	4.8883	1.6671	1.4251	1.6729	3.3964	2.7672	2.502	2.5162
2.3524	1.4125	1.0782	0.267	1.9421	5.0451	1.3186	2.8158	2.6648	3.0555
2.3024	1.1693	2.4342	2.9738	2.829	0.5674	0.384	0.781	0.5354	2.9643
0.3118	5.8958	1.517	8.9649	0.418	2.173	3.1482	2.7923	3.8045	3.6624
1.3374	2.3241	2.1436	1.7903	0.6507	2.3592	2.4764	1.5911	0.8449	1.478
0.9364	0.9646	1.2465	2.2498	2.1295	0.7938	2.4132	2.6615	2.5806	1.1258
1.1596	0.8906	0.8573	3.9844	3.4224	1.9616	1.8507	1.7313	0.9921	1.8556
0.7877	3.9443	3.3123	2.0899	4.0273	2.0498	1.5959	1.1732	3.3026	1.6795
4.0051	2.9949	1.8291	4.4194	0.3748	2.3646	0.4336	2.5213	1.5544	0.6484
5.5253	2.0675	0.8819	3.359	1.705	2.1494	3.721	2.6753	0.1396	1.0163
2.1156	1.4577	1.7537	3.8256	1.4464	0.7731	2.0139	1.5964	0.8539	2.3485
1.4208	0.9953	0.4751	3.6175	9.0441	1.7062	0.0658	2.4108	0.7057	3.3807
0.9135	1.6884	1.7789	1.3152	2.2666	1.9142	0.7873	3.5451	2.499	1.1051
2.9448	4.2936	1.4799	1.8577	0.5218	4.9657	2.2727	0.4048	0.8996	2.2525
1.007	1.7754	2.2523	0.5712	1.7322	2.0318	1.8012	1.2489	2.3724	1.9166
1.3218	6.2226	3.1009	0.3692	0.9472	6.7583	2.3456	1.1482	2.006	1.4164
2.8758	0.5078	0.7404	3.343	1.9506	0.8201	1.1469	3.8652	4.4049	1.0221
5.2092	1.7005	2.1276	6.5446	2.0686	1.3458	1.3791	1.1576	2.4637	2.8218
1.7672	0.47	2.188	1.7891	1.0634	0.6459	1.4263	0.7817	0.5316	2.9939
1.902	0.5323	3.9167	6.3574	1.2151	1.4082	1.804	0.8423	1.616	5.9997
2.7809	2.5551	2.3952	3.4741	4.5341	1.9454	0.0875	4.0743	0.9902	0.9333
4.5267	0.4106	2.3824	0.6668	1.3375	1.0407	0.5228	0.2443	0.1031	0.9985
1.8134	2.6573	0.6028	0.2008	1.8583	2.4947	1.2268	0.605	2.9957	0.6899
3.8903	1.3072	0.7057	2.381	0.9797	0.9102	4.6297	4.4651	1.5335	7.4185
0.6284	0.2325	0.6047	1.8206	0.4753	1.355	0.738	2.8166	0.8484	0.1393
2.3825	1.1269	1.6222	0.8019	1.6775	0.1338	0.7423	2.2633	0.8139	1.4451
2.8223	2.8266	2.2468	0.9584	3.7472	0.9833	0.749	0.8131	1.2454	0.6153
2.0359	0.7903	2.0926	4.3686	0.4828	3.5153	1.1027	4.8379	4.8441	2.6035
1.3943	2.9936	2.4666	0.8688	1.5423	1.7837	1.3761	0.9223	2.7915	1.2986
1.4385	1.329	4.5567	0.3676	1.0495	3.8796	1.7062	3.5785	1.3799	0.8334
2.7953	0.2464	3.6997	1.4386	2.3021	7.6331	3.4039	1.5236	6.3342	0.6027
1.388	2.1441	0.5625	3.0776	3.985	2.3778	1.1077	0.547	2.1209	3.4634
3.4851	2.194	1.1423	0.755	2.504	0.7374	1.2628	0.499	1.6437	0.825

2.8083	0.8929	3.3561	4.1488	1.2069	0.529	0.9626	3.4253	1.2568	1.1918
0.8283	0.3644	2.6075	2.1121	1.4154	0.7567	1.1962	2.3504	1.0007	1.4813
4.8263	2.0998	3.5991	8.4371	4.1877	1.5293	1.2796	0.6869	3.1907	1.3078
4.0223	1.2287	0.6854	0.3741	1.6024	3.7155	5.763	0.7687	1.7485	4.266
2.0801	4.6991	2.0966	0.41	1.5046	2.1188	2.3089	5.9132	1.4534	0.7052
0.9046	0.5836	2.4012	0.7781	3.0617	0.8687	5.1211	0.5459	0.859	0.796
4.4665	1.4189	0.5539	1.03	2.2544	4.4388	6.3778	1.1867	1.9778	0.5264
0.4368	7.4561	1.4337	0.2712	4.8005	3.0252	2.487	2.3512	2.6016	0.1519
4.0126	0.1765	2.4153	0.7211	1.5432	3.8252	0.5958	0.9985	2.5331	1.9969
1.6993	2.4997	1.6595	2.2351	4.5073	0.9792	1.3999	0.5151	0.8479	4.7194
0.992	2.7091	2.8514	0.9858	0.815	2.8869	8.7884	1.621	2.2757	2.4226
0.6973	1.7535	1.3483	3.9653	2.7608	1.9616	1.2937	2.6473	0.4178	3.3154
2.2372	1.0203	1.0153	1.0106	1.6703	1.4628	1.481	1.8343	0.4501	0.6239
0.264	2.6186	1.6324	2.879	3.2045	1.5363	2.2752	0.9029	1.4861	5.7765
4.1033	0.1767	0.7022	4.6915	4.3311	0.3685	1.6657	1.9226	2.4322	0.1135
1.9578	2.9846	4.4186	3.2785	0.4197	4.1082	3.3322	2.9646	2.959	2.1932
1.4963	1.1117	1.3445	2.6674	3.8954	4.036	2.2931	0.8607	3.7164	0.9754
1.4089	2.6407	1.5041	1.2177	1.7659	1.654	3.2826	4.161	0.4234	0.8603
0.8661	1.8126	2.1309	3.2301	3.8314	3.3948	0.5211	2.5362	0.9469	2.1162
1.8536	0.6108	0.6837	2.0991	1.3626	1.8998	0.8673	1.9196	0.2899	4.3933
0.4633	2.392	0.3481	1.9336	1.2283	0.0553	6.2685	0.8066	0.7996	0.7717
0.8441	2.7221	2.4617	1.6927	4.1352	1.9397	1.1458	1.5203	3.2166	1.0916
0.6265	2.2601	1.1424	4.8407	0.1508	0.3339	2.1255	1.0615	1.0653	1.0176
0.5939	0.7079	1.3851	4.369	3.8746	2.2714	1.6836	1.0618	1.055	2.2747
2.3135	3.5413	6.204	0.6946	4.8027	3.6278	5.1787	0.4295	0.9034	1.8357
1.0059	3.335	0.6701	4.7014	0.7246	0.4322	1.9058	1.944	0.5495	1.2246
1.6211	0.9004	3.9334	3.6455	1.4163	2.1521	0.2485	5.4205	1.0077	0.1615
1.8257	1.9993	0.3771	2.0984	2.4229	5.6489	3.3475	1.335	2.3715	1.528
1.4034	0.542	3.3483	3.5417	1.3071	1.7873	1.2104	1.3063	1.0674	0.7073
3.6676	1.7433	2.422	1.8124	1.279	1.4518	1.3777	0.523	4.0364	0.7655
2.7215	10.7843	3.0012	2.0644	0.1188	3.9781	2.0567	6.9692	0.671	2.0902
1.1718	1.901	5.4627	1.3657	1.2821	1.5318	1.7733	0.3558	1.8953	1.5607
2.0699	7.3673	0.5767	2.6723	1.1581	1.3818	0.2919	6.0063	2.3814	0.719
1.375	2.2276	1.8958	2.0364	3.5354	0.5539	1.4035	1.6528	0.4927	2.1961
2.0071	1.601	2.0616	5.0378	2.4094	2.9753	5.2212	1.6715	0.532	1.2337
3.1529	0.959	1.1466	0.2163	6.0359	2.2277	0.4022	1.1361	5.1798	1.0804
0.9328	0.5828	0.7672	2.0506	2.7866	1.1402	0.6116	1.0737	2.3893	2.2886
5.0312	2.0622	1.8834	3.7711	8.164	1.5255	1.4888	2.7766	0.7024	3.2686
3.5717	0.7995	0.6304	1.005	4.7974	1.7604	5.7651	2.4502	2.3277	4.3751
1.91	1.9185	1.4557	0.1835	1.0584	1.8916	0.8019	1.7808	4.388	3.1425
1.1155	3.5067	1.3354	2.5423	1.9486	0.985	4.1401	1.279	2.636	2.5178
1.4842	3.1306	0.9544	0.4564	1.8188	2.3963	8.0477	4.796	1.0901	0.9491
0.356	3.3689	1.0947	1.3989	0.8674	0.7493	4.3208	0.3446	2.0005	1.7519
1.5464	1.7739	3.0329	1.7023	1.3011	0.6213	0.8025	2.6155	0.614	1.2893

1.1225	4.838	0.834	0.8048	0.531	0.0576	1.9011	4.5893	0.9016	2.316
0.6107	3.4792	1.4837	2.8535	2.5602	0.9867	2.3854	1.3334	3.8211	1.6944
0.6412	0.2652	0.4106	3.0909	0.9992	1.8832	1.2104	1.3192	2.6539	0.232
1.7756	5.4832	0.9426	0.2151	1.217	3.5988	0.7551	0.7966	1.9946	0.181
4.4924	2.9997	1.8613	0.7656	1.245	1.0882	1.4224	3.7581	5.5681	5.9885
4.3546	2.6472	0.4507	1.2239	0.7335	1.7937	2.0831	0.4782	4.2326	0.6915
2.9993	0.1539	1.3895	5.5284	4.5103	1.5323	3.2855	0.1926	2.3839	1.6993
1.7547	1.2475	1.0101	3.6086	1.4892	1.8742	0.9191	2.4522	0.8971	2.0017
1.2018	1.9292	2.6457	1.5873	5.4117	0.6627	3.8252	1.0958	0.2218	1.1563
1.0576	1.3014	2.2004	4.1911	3.1414	0.6723	2.0617	0.6388	1.6335	0.3556
1.1517	3.5601	0.8992	1.9153	0.1535	3.2865	0.5112	3.6513	4.2272	1.1695
1.394	5.7787	0.2591	1.2866	5.1397	3.0343	1.5163	1.4933	2.8659	0.4153
0.743	1.4195	1.5523	0.8377	1.3255	2.2788	2.5017	2.874	2.0334	2.961

Output

Descriptive Statistics: Gamma

Variable	Mean	Variance	Skewness	Kurtosis
Gamma	2.0866	2.3540	1.45	2.93

Tabel 2: Data Simulasi yang Berdistribusi Weibull

0.59971	1.1178	0.49434	0.09439	0.568	0.34833	1.60496	0.07786	0.73005	0.31567
1.92679	0.68149	0.3151	0.175	0.24145	1.43324	0.48032	0.32256	0.32744	0.90161
4.0375	2.37271	0.03092	1.98971	0.60795	0.22271	1.09832	0.49147	0.51836	3.67095
3.46295	0.00285	1.15208	0.62389	1.5139	0.44225	1.28201	0.46454	0.17519	0.62176
0.06062	0.59322	0.28448	0.55473	1.61935	2.24615	0.30908	0.48516	0.17923	0.24032
1.51414	0.8899	0.33101	0.34775	0.79594	2.37336	0.1506	1.57815	0.65725	1.71566
0.75352	0.64579	1.40989	0.8076	0.08956	0.54973	0.59104	0.08378	0.24928	1.69285
0.29548	0.04945	3.88665	0.14744	0.34198	0.62239	0.44191	0.04847	6.97065	0.15265
1.06332	0.84249	0.87954	0.93686	0.51429	0.3359	0.23342	0.25489	1.71913	0.12021
1.08212	1.79712	0.32564	0.21704	1.08429	0.75702	0.88626	1.56077	0.22527	0.05474
0.05459	0.82547	0.26757	1.21322	0.26345	0.7769	0.63683	1.47411	0.90901	1.04742
0.66489	2.1065	0.45302	0.15212	1.54936	0.57706	1.33487	1.20291	0.77838	0.66237
0.75009	0.86323	0.08455	0.03046	0.00268	0.63926	0.5869	1.36865	2.18221	0.75074
0.96899	0.1685	0.08769	0.17623	0.9131	0.62809	0.12524	1.27849	0.43683	0.13959
1.37057	0.12495	0.87099	3.81742	0.39008	0.88315	0.42483	0.77293	1.33448	0.14602
0.88838	0.7282	1.5011	0.60444	0.63576	1.77122	0.68667	0.16312	1.25611	0.80957
1.46176	0.23826	0.42535	0.41717	0.71185	1.92791	0.34825	1.28538	0.29388	0.67926
0.42004	0.36812	0.97806	0.51198	0.87362	1.17914	0.01831	0.72568	2.3696	0.32083
1.51141	2.72573	0.07411	0.83053	0.67628	0.95848	1.24096	0.741	0.5238	1.34495
0.81808	0.61513	0.98753	0.75251	1.33332	2.1593	2.21168	0.65086	2.10965	0.83608
0.80034	0.1544	0.68061	1.86901	2.12731	1.07255	0.64253	0.09684	1.74226	0.74063
0.35357	1.284	0.97188	0.49322	1.15488	0.38872	0.19096	0.2365	1.40637	0.03562
0.23215	0.17679	0.70845	0.21955	3.76129	0.02831	0.87949	0.89859	0.14622	2.94045
1.21009	1.09625	0.20159	0.80019	0.479	1.73336	1.02273	1.32462	1.53734	1.14047
0.44495	0.95075	0.94369	0.89535	0.69249	2.49149	2.79896	1.07965	0.15661	3.42387
0.74966	1.79856	0.77659	0.61795	0.00986	0.39366	0.87684	1.01465	0.32529	0.89059
1.33587	0.06725	0.8815	0.79334	0.25136	0.21733	1.4475	0.38064	0.77082	0.84074
0.11606	1.34623	1.60977	1.447	1.1745	0.18605	3.02051	0.27249	0.37877	0.05584
0.22541	1.17738	0.51433	0.77879	1.99264	0.64926	0.07794	0.09075	0.43939	0.48254
1.42678	0.44082	0.78855	0.22875	0.31687	0.51138	0.88515	0.29984	2.82799	0.97199
0.26243	1.12018	1.78579	0.80425	0.83096	0.17486	0.08487	3.22371	0.08174	0.52437
0.62204	0.23671	0.23723	0.46362	0.98684	1.26788	1.37316	0.10377	1.03191	3.04268
1.05006	3.60687	1.0783	0.04668	0.79932	0.06418	1.58332	0.54726	4.23115	1.22598
0.45014	1.76782	0.16107	0.53204	0.37775	0.39653	1.36015	1.03115	1.30011	1.04413
0.95107	0.25689	0.67965	0.53183	0.07161	0.99879	0.01378	0.17052	0.20679	0.39066
0.93429	1.7954	1.0045	0.57256	2.29992	0.94414	0.73953	0.51749	0.7229	0.38423
1.86704	1.54221	0.7834	0.52162	2.03147	0.88155	0.05716	0.82645	1.14252	0.24073
0.98617	1.0123	0.31929	0.08997	2.76567	1.08518	1.95276	0.32096	0.17942	0.47877
0.29473	1.3701	2.26154	0.59345	3.894	1.02565	0.3622	0.01887	1.19317	0.1281
0.55062	0.58891	2.55161	1.10157	0.26102	0.11835	0.01091	0.15876	0.16536	0.55466
0.75594	0.35453	0.75004	0.52498	1.50509	0.03701	2.30279	0.47982	1.57378	0.40369
0.0815	0.11174	0.92599	0.69145	0.75398	0.5277	4.02336	0.04304	0.55776	0.66295
0.26501	0.22248	0.13856	0.43537	0.36884	3.41328	1.28116	1.07947	1.68532	1.02415

0.57476	2.52772	0.07259	0.03766	0.72383	0.97481	2.44032	5.37698	1.08174	0.22821
1.13445	1.08165	1.73794	0.50562	0.52756	1.00603	0.44498	0.37328	0.21711	3.02708
0.05975	0.20622	0.85763	0.55983	0.33943	0.23565	0.20638	0.50614	0.84146	3.5205
0.75704	0.76826	0.58408	0.32587	0.19628	0.36871	0.87266	1.43836	0.48148	1.37682
1.08325	1.58401	0.61601	0.62532	1.03868	0.59118	0.29556	0.03647	2.92957	1.04053
0.20379	0.05317	0.27545	1.15597	0.77261	3.82446	0.30966	0.80265	0.72731	0.45993
2.6759	0.72298	0.12599	0.75458	0.59451	0.3154	1.55305	2.62182	4.24403	0.03123
1.33826	0.68352	1.29521	0.28429	0.33963	0.59595	1.91388	1.98271	0.06222	0.78669
0.53245	3.26094	1.48847	0.03952	1.8144	0.17687	0.32241	1.196	0.53196	0.413
1.34865	0.3716	1.51083	0.24062	5.98096	1.42235	0.89138	1.69768	0.61612	2.5362
1.53004	0.16286	0.47644	2.36807	1.21794	0.17443	0.87587	0.85004	0.18798	0.20606
0.01026	1.50018	1.08946	1.62342	1.60713	1.4054	1.14472	1.80483	0.39888	0.36878
0.01323	0.42431	0.58433	0.31568	0.89595	0.1852	0.22295	0.14598	1.1949	1.62613
0.66378	0.11248	0.29418	0.10399	0.77187	0.0358	1.70233	0.17666	0.15492	1.25316
2.22049	1.09452	0.57091	0.96587	0.27379	0.16406	4.55324	0.49368	0.77336	0.01108
0.31855	1.09864	1.33416	2.78924	2.49023	0.16495	4.83144	0.62224	1.69839	2.65283
2.0418	1.38599	0.68889	0.98347	0.82982	0.41054	1.26173	1.53448	0.20273	0.73355
1.24793	0.06096	0.00714	0.95655	1.61849	0.27941	1.65706	1.32186	0.05269	1.79434
2.36215	1.86974	1.68994	0.9884	1.13838	1.58664	0.08088	0.57713	1.3506	0.0107
1.20144	1.24112	0.10151	0.20109	3.83109	0.70237	2.16798	0.06842	0.59776	3.16157
2.32186	2.80357	0.73342	2.42937	1.85259	3.09202	0.8793	0.20605	0.88954	0.4027
0.59804	1.50782	0.33127	0.74636	0.7167	1.45708	1.33063	1.31108	0.05445	1.68948
3.34947	2.34404	0.98455	1.44296	0.24266	0.1291	0.68116	5.34745	0.61788	0.07235
0.43756	0.83378	0.55539	2.69551	0.38006	0.06323	3.76631	0.91736	0.86277	0.6618
0.06329	0.92395	1.31834	0.44727	0.15607	0.65761	0.31759	0.9059	0.0461	1.57227
0.56288	1.24172	0.18555	1.36778	0.79113	2.0919	1.76153	1.45269	4.33027	3.90753
2.76957	0.51093	0.73888	1.19024	1.92209	1.17535	4.12041	3.06057	1.14975	0.34028
1.48123	0.44687	0.53205	4.0246	0.98019	0.55198	0.65919	0.87925	0.74794	0.86038
0.65836	1.67463	1.02478	3.17659	0.07612	0.55445	1.16614	1.16116	0.94145	3.81723
0.69706	2.64808	0.78958	0.64623	0.08123	0.13163	0.24918	0.19521	0.96818	0.88663
0.42449	0.47126	2.04879	0.36718	0.6462	0.14019	0.1746	1.05677	0.00981	0.89677
0.73253	0.24551	0.18414	0.34327	1.24001	0.78951	0.73315	0.82274	0.16526	0.50675
0.03663	0.40711	0.81086	0.49426	1.09122	2.55301	0.85373	0.98095	0.57017	1.01377
1.42239	1.08434	0.04195	1.29409	0.46377	1.36803	0.98241	0.1986	1.44994	0.32497
1.30054	0.84441	1.00962	1.835	0.02119	0.06484	1.68886	0.60145	0.11906	0.62739
1.49881	0.16645	0.10206	1.26434	0.31054	0.79688	0.09296	0.56516	1.63896	1.02968
0.31064	2.88864	2.13743	0.53177	0.83989	0.52544	1.26285	0.19063	0.18998	3.45074
0.13454	0.67605	1.14732	0.53941	1.22617	1.68934	2.31986	1.24521	2.3995	0.28775
0.17005	0.32575	0.13542	0.04064	0.07966	0.89591	2.32215	6.37287	2.33224	0.43194
0.47332	0.54013	1.20567	0.77334	0.97061	0.25796	0.82414	0.46985	0.43816	0.32968
1.89547	1.14699	0.33255	0.78416	1.1087	0.40925	0.58458	0.79023	1.56312	1.05758
0.28745	3.86231	0.23532	1.28625	0.74899	0.17193	1.31022	1.39956	1.75072	0.03193
1.40664	1.92908	0.64205	1.1855	0.38921	0.39621	3.38167	0.07573	0.56355	0.35784
0.01716	2.28269	2.09837	0.77157	0.03814	0.67904	1.18913	0.15823	0.02319	2.88934

0.61628	1.724	1.176	0.15142	0.20354	0.52821	0.49727	0.23476	0.55687	1.20492
1.00029	2.30572	2.9956	0.92748	0.76239	0.41994	1.50491	0.1646	2.49109	0.44663
0.17273	0.00131	0.33425	0.27206	0.03452	0.31691	1.13975	0.97565	2.26375	1.24547
0.54178	1.24268	2.14441	0.43637	3.22313	0.24658	1.19844	1.29608	1.3723	0.23218
1.79159	0.19348	0.38918	3.19244	3.28218	0.38316	0.10875	0.18714	1.34693	0.9021
1.18974	1.44838	0.80885	1.41894	2.03191	0.9846	2.66496	0.01799	0.4298	0.39485
1.16889	0.00458	0.48369	0.05105	2.17578	0.2969	0.03085	3.28337	0.34355	0.49285
0.06292	1.64659	0.04391	0.06344	0.59059	0.45023	0.96666	1.26279	4.10708	0.35498
1.9025	1.56263	0.60683	0.69671	1.96128	0.46636	0.07644	0.61043	0.37339	1.90357
0.61077	0.19496	0.86209	1.63885	6.16495	0.58457	0.09476	0.00001	0.76518	0.24784
0.89936	0.40415	0.11566	3.29376	0.06559	0.20244	0.29569	0.88281	0.18182	0.33373
0.27707	0.1746	0.92116	1.17058	1.60488	0.13981	1	1.0072	2.29243	2.52212
0.1559	0.42785	0.24825	1.72492	0.37791	1.68519	0.01861	1.92919	1.88068	2.46136

Output

Descriptive Statistics: Weibull

Variable	Mean	Variance	Skewness	Kurtosis
Weibull	0.9787	0.9048	2.06	5.95



SURAT KETERANGAN
VALIDASI KARYA ILMIAH MAHASISWA

No : 002 / Val / M / 358_2013

Yang bertanda tangan di bawah ini Tim Validasi Karya Ilmiah Mahasiswa Jurusan Matematika Fakultas Sains dan Teknologi, Universitas Islam Negeri Alauddin Makassar menerangkan bahwa karya ilmiah mahasiswa :

Nama : Nurlina

NIM : 60600109021

Jurusan : Matematika

Judul Karya Ilmiah : Penentuan Mean, Variansi, Skewness dan Kurtosis dari Distribusi Gamma dan Weibull dengan Menggunakan Momen Pertama hingga Momen Keempat dari Distribusi Gamma dan Weibull

Berdasarkan hasil penilaian kelayakan / substansi program, karya ilmiah mahasiswa yang bersangkutan dengan ini dinyatakan **Valid**.

Demikian surat keterangan ini dibuat untuk dapat digunakan sebagaimana mestinya.

Makassar, 22 Juli 2013

↳ Kepala Tim Validasi
Program Studi Matematika

Wahidah Alwi, S.Si, M.Si
197902012009122002

RIWAYAT HIDUP



NURLINA, Lahir di Jenepono Sulawesi Selatan, pada tanggal 08 Juli 1991, anak ketiga dari 5 orang bersaudara, buah kasih pasangan Haping dan Mangngi. Pendidikan SD sampai dengan SMA diselesaikan di Jenepono. Sekolah di SD Inpres Tompo.Balang (1997-2003), kemudian melanjutkan sekolah di Madrasah Tsanawiah (MTS) Negeri 1 Kelara (2003-2006). Setelah itu melanjutkan ke tingkat Sekolah Menengah Atas, yakni di SMA Negeri 1 Kelara (2006-2009). Kemudian pada tahun 2009 Melanjutkan pendidikan di Universitas Islam Negeri (UIN) Alauddin Makassar, memilih bidang studi Matematika pada Fakultas Sains dan Teknologi (SAINSTEK).

Saat menjalani jenjang pendidikan formal sekolah, Penulis aktif dalam beberapa kegiatan Intra maupun Ekstrakurikuler, yaitu pada tahun 2004-2006 aktif dalam organisasi PRAMUKA di MTSN 1 Kelara. Pada tahun 2006-2009 dalam organisasi PMR dan SISPALA, dan aktif mengikuti olimpiade-olimpiade matematika tingkat kabupaten jenepono dan tingkat Provinsi Se-Sulselbar.

Saat menjalani program sarjana jurusan Matematika Fakultas Sains dan Teknologi di UIN Alauddin Makassar: aktif mengikuti olimpiade-olimpiade sains tingkat mahasiswa, lomba Karya Tulis Ilmiah (KTI), menjadi pengurus HMJ Matematika periode 2009-2013, mengikuti organisasi MEC (Mathematics Education Club) pada tahun 2009-2010, dan menjadi asisten Laboratorium Komputer Matematika dari tahun 2010-sekarang.