

**HUBUNGAN GAYA HIDUP DENGAN KEJADIAN HIPERTENSI PADA
PEGAWAI NEGERI SIPIL UIN ALAUDDIN MAKASSAR
TAHUN 2017**



Skripsi

Diajukan untuk Memenuhi Salah Satu Syarat Meraih Gelar Sarjana
Kesehatan Masyarakat Prodi Kesehatan Masyarakat
Pada Fakultas Kedokteran dan Ilmu Kesehatan
UIN Alauddin Makassar

Oleh:

UNIVERSITAS ISLAM NEGERI
ALAUDDIN
MAKASSAR

INA ERIANA
NIM: 70200113053

**PROGRAM STUDI KESEHATAN MASYARAKAT
FAKULTAS KEDOKTERAN DAN ILMU KESEHATAN
UIN ALAUDDIN MAKASSAR
TAHUN 2017**

PENGESAHAN SKRIPSI

Skripsi yang berjudul, "Hubungan Gaya Hidup dengan Kejadian Hipertensi pada Pegawai Negeri Sipil UIN Alauddin Makassar Tahun 2017", yang disusun oleh Ima Erlina, NIM: 70200113055, mahasiswa Jurusan Kesehatan Masyarakat Fakultas Kedokteran dan Ilmu Kesehatan UIN Alauddin Makassar, telah diuji dan dipertahankan dalam sidang skripsi yang diselenggarakan pada hari Senin, 27 November 2017, dinyatakan telah dapat diterima sebagai salah satu syarat untuk memperoleh gelar Sarjana Kesehatan Masyarakat.

Makassar, 27 November 2017 M
8 Rabiul Awal 1439 H

DEWAN PENGUJI

Ketua	: Dr. dr.H. Andi Armyin Nuridin, M.Sc	(.....)
Sekretaris	: Hasbi Ibrahim, SKM, M.Kes	(.....)
Pembimbing I	: Azrifal, SKM, M.Kes	(.....)
Pembimbing II	: Dr. M. Fauz Samudra, SKM, MARS	(.....)
Penguji I	: Dr. dr.H. Andi Armyin Nuridin, M.Sc	(.....)
Penguji II	: Dr. H. M. Dahlan, M.Ag	(.....)

Dekan Fakultas Kedokteran dan Ilmu
Kesehatan UIN Alauddin Makassar

UNIVERSITAS ISLAM NEGERI

ALAUDDIN
MAKASSAR

Dr. dr.H. Andi Armyin Nuridin, M.Sc.
NIP: 195501263 198312 1 001

PERNYATAAN KEASLIAN SKRIPSI

Mahasiswa yang bertandatangan di bawah ini:

Nama : Ina Erlana
NIM : 70200113053
Tempat/Tgl Lahir : Mallekasa/ 17 Januari 1995
Jurusan/Peminatan : Kesehatan/Masyarakat/ Epidemiologi
Fakultas : Kedokteran dan Ilmu Kesehatan
Alamat : Mallekasa, Kab. Soppeng
Judul : Hubungan Gaya Hidup dengan Kejadian Hipertensi pada Pegawai Negeri Sipil UIN Alauddin Makassar

Mesytakan dengan sesungguhnya dan penuh kesadaran, bahwa skripsi ini benar adalah hasil karya sendiri. Jika dikemudian hari terbukti bahwa ia merupakan duplikat, tiruan, plagiat, atau dibuat oleh orang lain, sebagian atau seluruhnya, maka skripsi dan gelar yang diperoleh karenanya batal demi hukum.

Sanata-Gowa, 21 Agustus 2017

Petyusan,



Ina Erlana
NIM. 70200112053

UNIVERSITAS ISLAM NEGERI
ALAUDDIN
M A K A S S A R

KATA PENGANTAR

Assalamu Alaikum Warahmatullahi Wabarakatuh

Tiada kata yang pantas penulis ucapkan kecuali puji syukur kehadirat Allah *subhanahu Wa Ta'ala*, sumber dari segala ilmu, yang telah melimpahkan rahmat-Nya sehingga penulis dapat menyelesaikan hasil penelitian ini dengan judul “*Hubungan Gaya Hidup dengan Kejadian Hipertensi Pada Pegawai Negeri Sipil UIN Alauddin Makassar*” guna memenuhi persyaratan dalam menyelesaikan pendidikan S1 pada Fakultas Kedokteran dan Ilmu Kesehatan UIN Alauddin Makassar. Shalawat serta salam penulis haturkan keharibaan Rasulullah Muhammad *shalallahu alaihi wassalam*, junjungan yang telah menghantarkan umat manusia dari kegelapan dan kebodohan ke cahaya ilmu yang menyelamatkan.

Penulis menyadari bahwa sebagai hamba Allah, kesempurnaan sangat jauh dari penyusunan skripsi ini. Berbagai keterbatasan dan kekurangan yang hadir dalam skripsi ini merupakan refleksi dari ketidaksempurnaan penulis sebagai manusia. Namun dengan segala kerendahan hati, penulis memberanikan diri mempersembahkan skripsi ini sebagai hasil usaha dan kerja keras yang telah penulis lakukan.

Skripsi ini penulis persembahkan kepada kedua orang tua, Ayahanda **Tasse** dan Ibunda **Normah** yang telah membesarkan, mendidik dan membimbing penulis dengan penuh kasih sayang serta perhatian dan do'a restu kepada penulis sehingga dapat menyelesaikan kuliah di Program Studi Ilmu Kesehatan Masyarakat Universitas Islam Negeri (UIN), yang tak bisa ananda balas dengan apapun. Penulis juga ingin mengucapkan banyak terimakasih kepada keluarga besar yang telah memberikan dukungan moril maupun material serta do'a

sehingga menjadikan jalan panjang yang penulis lalui terasa lebih lapang dan mudah. Saya sangat menyayangi kalian.

Tak lupa penulis menyampaikan rasa hormat, penghargaan dan terima kasih yang sebesar-besarnya kepada :

1. Bapak Prof. Dr. H. Musafir Pababbari, M.Si, selaku Rektor UIN Alauddin Makassar dan para Wakil Rektor I, II, III dan IV.
2. Bapak Dr. dr. Andi Armyn Nurdin, M.Sc, selaku Dekan Fakultas Kedokteran dan Ilmu Kesehatan UIN Alauddin Makassar dan para Wakil Dekan I, II, dan III.
3. Bapak Hasbi Ibrahim, SKM., M. Kes, selaku Ketua Jurusan Kesehatan Masyarakat UIN Alauddin Makassar.
4. Bapak Azriful, SKM, M.Kes selaku Pembimbing I dan bapak Dr. M. Faiz Satrianegara SKM., MARS selaku Pembimbing II yang telah meluangkan waktu, tenaga dan pikirannya dalam memberikan bimbingan kepada penulis sampai selesainya penulisan skripsi ini.
5. Bapak Dr. dr. Andi Armyn Nurdin, M.Sc, selaku Penguji I, Bapak Dr. H. M. Dahlan, M.Ag selaku Penguji Keislaman, yang telah memberikan saran dan kritik yang bermanfaat demi penyempurnaan penulisan.
6. Ibu Dr. Andi Susilawaty, SKM.,M.Kes selaku Penasehat Akademik yang selalu memotivasi dalam hal akademik dan organisasi.
7. Para Dosen Jurusan Kesehatan Masyarakat yang telah memberikan ilmu pengetahuan yang sangat berharga selama penulis mengikuti

pendidikan di Fakultas Kedokteran dan Ilmu Kesehatan UIN Alauddin Makassar. Para staf Jurusan Kesehatan Masyarakat yang juga sangat membantu. Serta segenap staf Tata Usaha di lingkungan Fakultas Kedokteran dan Ilmu Kesehatan UIN Alauddin Makassar yang banyak membantu penulis dalam berbagai urusan administrasi selama perkuliahan hingga penyelesaian skripsi ini.

8. Kepala UPT P2T, BKPMMD Prov. Sul-Sel, Rektor UIN Alauddin Makassar dan terkhusus kepada para pegawai negeri sipil UIN Alauddin Makassar selaku responden dalam penelitian. Terima kasih atas segala partisipasi dan bantuannya.
9. Kepada sahabat-sahabat, dan teman seperjuangan semasa kuliah. Nurbiah, Iffah Karimah, Andi Bau Ranty Rosalina, dan Nurul Asyifa Hafsiyah, yang selalu memberikan dukungan moril dan materil, semangat serta doanya sehingga penulis dapat menyelesaikan penelitian ini.
10. Nurul Auliyah dan Diah Rismayani yang telah membantu selama penelitian.
11. Saudara-saudari seperjuangan Dimension 2013, teman-teman kelas kesehatan masyarakat B dan kelas peminatan Epidemiologi yang telah memberikan semangat, kritik, saran, dan dukungan penuh dalam penulisan skripsi ini.
12. Serta semua pihak yang telah membantu dalam penyelesaian skripsi ini yang tidak dapat penulis sebutkan satu persatu. Terima kasih atas

semuanya yang telah memberi warna dalam setiap langkah dan tindakan yang penulis lalui.

Skripsi ini merupakan awal dari proses berdialektika penulis dengan dunia akademik, sehingga pembaca yang sangat akrab dengan dunia penelitian akan mudah melihat kelemahan penulisan ini. Oleh karena itu, penulis sangat mengharapkan kritik dan saran yang bersifat membangun sebagai langkah menuju kesempurnaan. Akhir kata, penulis berharap semoga hasil penelitian ini dapat memberi manfaat bagi kita semua. Terima kasih.

Wassalamu Alaikum Warahmatullahi Wabarakatuh.

Samata, Gowa Agustus 2017

Ina Eriana

UNIVERSITAS ISLAM NEGERI
ALAUDDIN
M A K A S S A R

DAFTAR ISI

HALAMAN JUDUL	i
LEMBAR PENGESAHAN	ii
LEMBAR PERNYATAAN KEASLIAN	iii
KATA PENGANTAR	iv
DAFTAR ISI	viii
DAFTAR TABEL	xi
DAFTAR BAGAN	xii
DAFTAR LAMPIRAN	xiii
ABSTRAK	xiv
BAB I PENDAHULUAN	
A. Latar Belakang.....	1
B. Rumusan Masalah.....	5
C. Hipotesis	6
D. Definisi Operasional dan Ruang Lingkup Penelitian	8
E. Kajian Pustaka	10
F. Tujuan dan Kegunaan Penelitian.....	16
BAB II TINJAUAN TEORITIS	
A. Tinjauan Umum Gaya Hidup	18
B. Tinjauan Umum Hipertensi	24
C. Kerangka Teori.....	43

BAB III METODOLOGI PENELITIAN

A. Jenis dan Lokasi Penelitian.....	45
B. Pendekatan Penelitian.....	45
C. Populasi dan Sampel Penelitian.....	45
D. Metode Pengumpulan Data	50
E. Instrumen Penelitian	50
D. Validasi dan Reliabilitas Instrumen.....	51
F. Teknik Pengolahan dan Analisis Data.....	51

BAB IV HASIL DAN PEMBAHASAN

A. Gambaran Umum Lokasi Penelitian.....	54
1. Gambaran UIN Alauddin Makassar	54
2. Sejarah Perkembangan UIN Alauddin Makassar	54
3. Visi, Misi dan Tujuan UIN Alauddin Makassar.....	55
B. Hasil Penelitian.....	55
1. Analisis Univariat.....	55
2. Analisis Bivariat	61
C. Pembahasan	63
1. Karakteristik Responden.....	63
2. Gambaran Hipertensi	67
3. Hubungan Gaya Hidup dengan Kejadian Hipertensi	68

BAB V PENUTUP

A. Kesimpulan.....	74
B. Saran.....	74

DAFTAR PUSTAKA

LAMPIRAN



DAFTAR TABEL

Tabel 2.1	Kalsifikasi Hipertensi Menurut JNC VII	32
Tabel 2.2	Kategori IMT untuk Indonesia	32
Tabel 4.1	Distribusi Responden berdasarkan Jenis Kelamin pada Pegawai Negeri Sipil UIN Alauddin Makassar Tahun 2017	55
Tabel 4.2	Distribusi Responden berdasarkan Kelompok Umur pada Pegawai Negeri Sipil UIN Alauddin Makassar Tahun 2017	56
Tabel 4.3	Distribusi Responden berdasarkan Pendidikan pada Pegawai Negeri Sipil UIN Alauddin Makassar Tahun 2017	56
Tabel 4.4	Distribusi Responden berdasarkan Bidang Pekerjaan pada Pegawai Negeri Sipil UIN Alauddin Makassar Tahun 2017	57
Tabel 4.5	Distribusi Responden berdasarkan Riwayat Keluarga Hipertensi pada Pegawai Negeri Sipil UIN Alauddin Makassar Tahun 2017	57
Tabel 4.6	Distribusi Responden berdasarkan Hipertensi pada Pegawai Negeri Sipil UIN Alauddin Makassar Tahun 2017	88
Tabel 4.7	Distribusi Responden Berdasarkan Status Merokok pada Pegawai Negeri Sipil UIN Alauddin Makassar Tahun 2017.....	88
Tabel 4.8	Distribusi Responden berdasarkan Kebiasaan Minum Kopi pada Pegawai Negeri Sipil UIN Alauddin Makassar Tahun 2017	89
Tabel 4.9	Distribusi Responden berdasarkan Aktivitas Fisik pada Pegawai Negeri Sipil UIN Alauddin Makassar Tahun 2017	89
Tabel 4.10	Hubungan Kebiasaan Merokok dengan Kejadian Hipertensi pada Pegawai Negeri Sipil UIN Alauddin Makassar Tahun 2017	60
Tabel 4.11	Hubungan Kebiasaan Minum Kopi dengan Kejadian Hipertensi pada Pegawai Negeri Sipil UIN Alauddin Makassar Tahun 2017 ..	60
Tabel 4.12	Hubungan Aktivitas Fisik dengan Kejadian Hipertensi pada Pegawai Negeri Sipil UIN Alauddin Makassar Tahun 2017	61

DAFTAR BAGAN

Bagan 2.1	Kerangka teori.....	43
Bagan 2.2	Kerangka konsep.....	44



DAFTAR LAMPIRAN

Lampiran 1	Kuesioner penelitian
Lampiran 2	Daftar Singkatan
Lampiran 3	Surat izin meneliti
Lampiran 4	Surat keterangan telah menyelesaikan penelitian
Lampiran 5	Hasil uji statistik
Lampiran 6	Dokumentasi
Lampiran 7	Daftar riwayat hidup



ABSTRACT

Name : Ina Eriana
NIM : 70200113053
Study Program : Public health
Title : **The Correlation Between Lifestyle And Hypertension Incidence On Uin Alauddin Makassar Civil Servants In 2017**

Hypertension is one of the non-communicable diseases which is becoming an important health problem worldwide because of its high prevalence. Hypertensive disease is strongly influenced by unhealthy lifestyles such as smoking, coffee drinking and lack of physical activities. The study is aimed at determining the correlation between lifestyle and the incidence of hypertension on civil servants of UIN Alauddin Makassar. This study utilized a cross sectional design with 89 respondents taken using a stratified random sampling technique. The respondents filled out questionnaires and performed blood pressure measurements as well as physical activities. The results of the study revealed that the incidence of hypertension was more on civil servants who do not have a habit of smoking by 23.6%, rarely drink coffee by 20.2% and their less physical activities by 25.8%. The result of chi-square analysis indicated that there was no correlation between smoking lifestyle, coffee drinking and physical activity, and the hypertension incidence on civil servants of UIN Alauddin Makassar with $p > 0.05$. It is necessary to check blood pressure once a year to detect early the hypertensive disease and always apply a healthy lifestyle

Keywords : Hypertension, Lifestyle, Civil Servants
Reference : 41 (2001-2016)

UNIVERSITAS ISLAM NEGERI
ALAUDDIN
M A K A S S A R

ABSTRAK

Nama : Ina Eriana
NIM : 70200113053
Program Studi : Kesehatan Masyarakat
Judul : Hubungan Gaya Hidup dengan Kejadian Hipertensi pada Pegawai Negeri Sipil UIN Alauddin Makassar Tahun 2017

Hipertensi merupakan salah satu penyakit tidak menular yang menjadi masalah kesehatan penting di seluruh dunia karena prevalensinya yang tinggi. Penyakit hipertensi sangat dipengaruhi oleh gaya hidup yang tidak sehat seperti kebiasaan merokok, kebiasaan minum kopi dan kurangnya aktifitas fisik. Penelitian ini bertujuan untuk mengetahui hubungan gaya hidup dengan kejadian hipertensi pada pegawai negeri sipil UIN Alauddin Makassar. Penelitian ini menggunakan desain *cross sectional* dengan responden sebanyak 89 orang yang diambil menggunakan teknik *stratified random sampling*. Responden mengisi kuesioner dan dilakukan pengukuran tekanan darah serta aktifitas fisik. Hasil penelitian ini menunjukkan bahwa kejadian hipertensi lebih banyak pada pegawai negeri sipil yang tidak memiliki kebiasaan merokok sebesar 23,6%, jarang minum kopi sebesar 20,2% dan aktifitas fisiknya kurang sebesar 25,8%. Hasil analisis *chi-square* menunjukkan bahwa tidak ada hubungan antara gaya hidup merokok, minum kopi dan aktifitas fisik dengan kejadian hipertensi pada pegawai negeri sipil UIN Alauddin Makassar dengan nilai $p > 0,05$. Perlu dilakukan pemeriksaan tekanan darah setahun sekali untuk mendeteksi dini penyakit hipertensi dan selalu menerapkan pola hidup sehat.

Kata kunci : Hipertensi, Gaya Hidup, PNS

Referensi :41 (2001-2016)



UNIVERSITAS ISLAM NEGERI
ALAUDDIN
M A K A S S A R

BAB I

PENDAHULUAN

A. Latar Belakang

Hipertensi atau tekanan darah tinggi adalah peningkatan tekanan darah sistolik lebih dari 140 mmHg dan tekanan darah diastolik lebih dari 90 mmHg pada dua kali pengukuran dengan selang waktu lima menit dalam keadaan cukup istirahat/tenang. Peningkatan tekanan darah yang berlangsung dalam jangka waktu lama (persisten) dapat menimbulkan kerusakan pada ginjal (gagal ginjal), jantung (penyakit jantung koroner) dan otak (menyebabkan) bila tidak dideteksi secara dini dan mendapat pengobatan yang memadai (Kemenkes RI, 2014).

Hipertensi merupakan salah satu penyakit tidak menular yang menjadi masalah kesehatan penting di seluruh dunia karena prevalensinya yang tinggi sebesar 22% pada kelompok usia ≥ 18 tahun pada tahun 2014 dan terus meningkat, serta hubungannya dengan penyakit kardiovaskuler, stroke, retinopati, dan penyakit ginjal. Hipertensi juga menjadi faktor risiko ketiga terbesar penyebab kematian dini. *The Third National Health and Nutrition Examination Survey* mengungkapkan bahwa hipertensi mampu meningkatkan risiko penyakit jantung koroner sebesar 12% dan meningkatkan risiko stroke sebesar 24%.

Hipertensi masih merupakan tantangan besar di Indonesia. Betapa tidak, hipertensi merupakan kondisi yang sering ditemukan pada pelayanan kesehatan primer kesehatan. Hal itu merupakan masalah kesehatan dengan prevalensi yang tinggi.

Prevalensi hipertensi di Indonesia yang didapat melalui pengukuran pada kelompok umur ≥ 18 tahun sebesar 25,8%. Prevalensi hipertensi pada setiap propinsi di Indonesia pada kelompok umur ≥ 18 tahun tergolong cukup tinggi. Sebagai contoh prevalensi hipertensi di beberapa provinsi antara lain Bangka Belitung, Kalimantan Selatan, Kalimantan Timur dan Jawa Barat pada tahun 2013 rata rata diatas 29,4%. Sedangkan prevalensi hipertensi pada kelompok umur ≥ 18 tahun di Jawa Tengah pada tahun 2013 sebesar 26,4%. Jika saat ini penduduk Indonesia sebesar 252.124.458 jiwa maka terdapat 65.048.110 jiwa yang menderita hipertensi. Suatu kondisi yang cukup mengejutkan. Terdapat 13 provinsi yang persentasenya melebihi angka nasional, dengan tertinggi di Provinsi Bangka Belitung (30,9%) atau secara absolut sebanyak $30,9\% \times 1.380.762 \text{ jiwa} = 426.655 \text{ jiwa}$ (Kemenkes RI, 2014).

Kenaikan kasus hipertensi terutama di negara berkembang diperkirakan sekitar 80,0% pada tahun 2025 dari sejumlah 639 juta kasus di tahun 2000, diperkirakan menjadi 1,15 milyar kasus di tahun 2025. Prediksi ini didasarkan pada angka penderita hipertensi saat ini dan penambahan penduduk saat ini. Indonesia banyaknya penderita hipertensi diperkirakan 15 juta orang, tetapi 4,0% yang merupakan hipertensi terkontrol. Prevalensi 6,0%-15,0% pada orang dewasa, 50,0% diantaranya tidak menyadari sebagai penderita hipertensi sehingga mereka cenderung untuk menjadi hipertensi berat karena tidak menghindari dan tidak mengetahui faktor risikonya, dan 90,0% merupakan hipertensi esensial. Orang yang memiliki bakat hipertensi esensial harus hati-hati,

karena tekanan darahnya cenderung meningkat secara tiba-tiba, misalnya setelah melakukan aktivitas berat atau akibat stress emosional mendadak.

Data Riskesdas 2013 setiap propinsi di Indonesia, di Sulawesi Selatan prevalensi hipertensi pada kelompok umur ≥ 18 tahun sebesar 28,1% (Badan Penelitian dan Pengembangan Kesehatan, 2013).

Peningkatan tekanan darah dipengaruhi oleh beberapa faktor risiko antara lain umur, jenis kelamin, riwayat keluarga, genetik (faktor risiko yang tidak dapat diubah/dikontrol) dan gaya hidup seperti kebiasaan merokok, konsumsi garam, konsumsi lemak jenuh, penggunaan jelantah, kebiasaan konsumsi minum-minuman beralkohol, obesitas, kurang aktifitas fisik, stres, penggunaan estrogen (Kemenkes RI, 2014).

Gaya hidup merupakan faktor terpenting yang sangat mempengaruhi kehidupan masyarakat. Gaya hidup sangat berpengaruh terhadap kondisi fisik maupun psikis seseorang. Perubahan gaya hidup dan rendahnya perilaku hidup sehat seperti pola makan yang tidak baik, proporsi istirahat yang tidak seimbang dengan aktifitas yang dilakukan, minimnya olah raga, kebiasaan-kebiasaan tidak sehat seperti merokok, minum-minuman beralkohol, konsumsi obat-obatan tertentu dan stres adalah salah satu dari penyebab hipertensi.

Penelitian tentang hubungan gaya hidup dengan kejadian hipertensi pernah dilakukan oleh Meylen south dkk di puskesmas Kolongan Kecamatan Kalawat Kabupaten Minahasa Utara. Hasil penelitian menunjukkan bahwa variabel yang terbukti memiliki hubungan dengan kejadian hipertensi yaitu

konsumsi makanan didapat nilai signifikan (p)=0,004, Aktifitas fisik didapat nilai signifikan (p)=0,000 , Stres didapat nilai signifikan (p)= 0,002.

Penelitian serupa pernah dilakukan oleh Sthefhany di posbindu Kelurahan Depok Jaya pada tahun 2012. Hasil pnelitian menunjukkan bahwa terdapat hubungan yang bermakna antara riwayat hipertensi, kebiasaan konsumsi lemak dan kebiasaan konsumsi natrium dengan hipertensi ($p < 0,05$).

Menurut WHO, hipertensi merupakan salah satu penyakit yang berhubungan dengan pekerjaan. Penyakit yang berhubungan dengan pekerjaan bersifat multifaktorial, sering kali saling terkait di tempat kerja (Darmada, 2013). Menurut beberapa penelitian, Pegawai negeri sipil (PNS) merupakan salah satu pekerjaan yang berisiko terhadap kejadian penyakit degeneratif, hipertensi dan dislipidemia (Ana dan Yekti, 2011).

Seorang Pegawai negeri sipil (PNS) yang menghabiskan waktu di kantor selama kurang lebih delapan jam dalam lima hari kerja banyak yang tidak melakukan kebiasaan olahraga secara teratur dengan alasan tidak ada waktu untuk berolahraga. Seseorang yang tidak aktif secara fisik memiliki risiko 30-50% lebih besar untuk mengalami hipertensi. Penelitian yang dilakukan Darmadi dkk menunjukkan bahwa kebiasaan olahraga dengan kejadian hipertensi didapat nilai $p \text{ value} = 0,003 (< 0,05)$ sehingga disimpulkan bahwa ada hubungan yang bermakna antara kebiasaan olahraga dengan kejadian hipertensi. Selain itu juga berdampak pada pola makan. Pola makan penduduk yang tinggi di kota-kota besar berubah, di mana *fast food*, makanan mengandung garam yang tinggi, kaya kolesterol, dan rendah serat menjadi bagian yang dikonsumsi sehari-hari. Hal ini

sejalan dengan penelitian Darmadi dkk yang menunjukkan bahwa pola makan di tempat kerja dengan kejadian hipertensi didapat nilai $p \text{ value} = 0,025 (< 0,05)$ artinya ada hubungan yang bermakna antara pola makan di tempat kerja dengan kejadian hipertensi.

Hipertensi pada Pegawai negeri sipil (PNS) harus menjadi perhatian secara khusus karena jika hipertensi mengenai PNS sudah tentu akan mengganggu aktifitas dan kinerja dari PNS itu sendiri dalam mengemban tugas dan tanggung jawab dalam melaksanakan tugas pemerintahan apalagi disertai dengan komplikasi dari hipertensi seperti stroke, jantung, dan ginjal (Darmada, 2013).

Data kunjungan poliklinik UIN Alauddin sepanjang tahun 2013 diperoleh data bahwa 38,2 % dari jenis penyakit yang ada adalah pasien penderita hipertensi. Rata-rata penderita adalah usia produktif (Rahmadhani, 2014).

UIN Alauddin Makassar sebagai salah satu lembaga yang senantiasa berusaha meningkatkan mutu pendidikan bangsa, salah satu yang berperan peting adalah tenaga pengajarnya (dosen) harus berkualitas. Kesehatan sangat mendukung kualitas dan profesionalitas dosen untuk memberikan proses pembelajaran yang berkualitas.

Berdasarkan uraian latar belakang masalah diatas maka peneliti tertarik untuk meneliti tentang hubungan gaya hidup dengan kejadian hipertensi pada pegawai negeri sipil UIN Alauddin Makassar tahun 2017.

B. Rumusan Masalah

Berdasarkan latar belakang diatas maka yang menjadi rumusan masalah yaitu :

1. Bagaimana hubungan antara kebiasaan merokok dengan kejadian hipertensi pada pegawai negeri sipil UIN Alauddin Makassar tahun 2017?
2. Bagaimana hubungan antara aktifitas fisik dengan kejadian hipertensi pada pegawai negeri sipil UIN Alauddin Makassar tahun 2017?
3. Bagaimana hubungan antara kebiasaan minum kopi dengan kejadian hipertensi pada pegawai negeri sipil UIN Alauddin Makassar tahun 2017?

C. Hipotesis

1. Hipotesis Null (H_0)

- a. Tidak ada hubungan antara kebiasaan merokok dengan kejadian hipertensi pada pegawai negeri sipil UIN Alauddin Makassar tahun 2017
- b. Tidak ada hubungan antara aktifitas fisik dengan kejadian hipertensi pada Pegawai negeri sipil UIN Alauddin Makassar tahun 2017
- c. Tidak ada hubungan antara kebiasaan minum kopi dengan kejadian hipertensi pada Pegawai negeri sipil UIN Alauddin Makassar tahun 2017

2. Hipotesis Positif

- a. Ada hubungan antara kebiasaan merokok dengan kejadian hipertensi pada pegawai negeri sipil UIN Alauddin Makassar tahun 2017
- b. Ada hubungan antara aktifitas fisik dengan kejadian hipertensi pada pegawai negeri sipil UIN Alauddin Makassar tahun 2017

- c. Ada hubungan antara kebiasaan minum kopi dengan kejadian hipertensi pada Pegawai negeri sipil UIN Alauddin Makassar tahun 2017

D. Definisi Operasional dan Ruang Lingkup Penelitian

1. Definisi operasional

a. Hipertensi

- 1) Definisi operasional: hipertensi yang dimaksud adalah peningkatan tekanan darah sistolik lebih dari 140 mmHg dan tekanan darah diastolik lebih dari 90 mmHg pada dua kali pengukuran dengan selang waktu lima menit dalam keadaan cukup istirahat/tenang.
- 2) Alat ukur: tensimeter digital
- 3) Skala ukur: ordinal
- 4) Kriteria objektif :
 - hipertensi jika, $TDS \geq 140$ mmHg dan $TDD \geq 90$ mmHg
 - Tidak hipertensi jika, $TDS < 140$ mmHg dan $TDD < 90$ mmHg

b. Kebiasaan merokok

- 1) Definisi operasional: kebiasaan merokok yang dimaksud adalah kebiasaan atau perilaku menghisap rokok sehari hari
- 2) Alat ukur : kuesioner
- 3) Skala ukur: ordinal
- 5) Kriteria objektif :
 - Merokok jika, responden menyatakan merokok
 - Tidak merokok jika, responden menyatakan tidak merokok

c. Aktivitas fisik

- 1) Definisi operasional : aktivitas fisik yang dimaksud adalah jumlah langkah responden dalam sehari.
- 2) Alat ukur: pedometer
- 3) Skala ukur: ordinal
- 4) Kriteria objektif:
 - Cukup jika, ≥ 7000 langkah per hari
 - Kurang jika, <7000 langkah per hari

d. Kebiasaan minum kopi

- 1) Definisi operasional : kebiasaan minum kopi yang dimaksud adalah kebiasaan responden minum kopi dalam sehari.
- 1) Alat ukur: kuesioner
- 2) Skala ukur: ordinal
- 3) Kriteria objektif:
 - Sering jika, minum kopi ≥ 2 kali/hari
 - jarang jika, minum kopi <2 kali/hari

2. Ruang lingkup penelitian

Penelitian ini dilaksanakan di UIN alauddin Makassar dan dilakukan selama bulan juli 2017 dengan populasi penelitian adalah pegawai negeri sipil UIN Alauddin Makassar.

Penelitian ini merupakan penelitian kuantitatif dengan desain analitik observasional menggunakan pendekatan *cross sectional* yang bertujuan untuk melihat hubungan gaya hidup dengan kejadian hipertensi pada pegawai negeri

sipil UIN Alauddin Makassar. Metode pengumpulan data dilakukan dengan pengukuran tekanan darah dan pembagian kuesioner. Analisis data dilakukan menggunakan program SPSS dan penyajian data berupa tabel disertai narasi.



E. Kajian Pustaka

Berikut beberapa penelitian sejenis tentang hubungan gaya hidup dengan kejadian hipertensi

No	Nama	judul	Karakteristik variabel			
			variabel	Jenis penelitian	Sampel	hasil
1	A.Syahraini Ainun, Dian Sidiq,Risma (2014)	Hubungan gaya hidup dengan kejadian hipertensi pada mahasiswa di lingkup kesehatan universitas hasanuddin	Merokok, olahraga, konsumsi kopi, konsumsi alkohol, stress	observasional dengan desain penelitian <i>cross sectional study</i>	Populasi penelitian ini adalah semua mahasiswa di lingkup kesehatan (FK, FKG, FKM, FARMASI) angkatan 2010-2012 yang terdaftar pada bagian akademik kemahasiswaan Universitas Hasanuddin Makassar	Hasil penelitian diperoleh variabel yang berhubungan dengan hipertensi adalah perilaku merokok ($p=0,000$), kebiasaan olahraga ($p=0,028$), konsumsi kopi ($p=0,000$), dan konsumsi alkohol ($p=0,002$). Variabel yang tidak berhubungan dengan hipertensi adalah stres ($p=0,089$). Kesimpulan dari penelitian bahwa ada hubungan perilaku merokok, kebiasaan olahraga, konsumsi kopi, konsumsi alkohol dengan kejadian hipertensi pada mahasiswa Universitas Hasanuddin

					Penarikan sampel menggunakan <i>proportional random sampling</i> dengan besar sampel 331 orang.	
2	Emerita sthefany	Hubungan pola makan, gaya hidup, dan indeks massa tubuh dengan hipertensi pada pra lansia dan lansia diposbindu kelurahan depok jaya tahun 2012		Penelitian kuantitatif dengan desain studi cross sectional	Populasi seluruh pra lansia dan lansia yang terdaftar di posbindu kelurahan depok jaya tahun 2012, penentuan sampel dengan klaster dan purposive sampling sehingga	Hasil penelitian menunjukkan terdapat 55,6% responden menderita hipertensi. Terdapat hubungan bermakna antara riwayat hipertensi, konsumsi natrium dan lemak dengan kejadian hipertensi.

					diperoleh sebanyak 92 orang	
3	Gede doddy tisna ms	Prevalensi hipertensi berdasarkan indeks massa tubuh pada dosen umur 40-59 tahun di lingkungan universitas pendidikan ganesha singaraja	Hipertensi dan IMT	Cross sectional	sampel dalam penelitian ini diambil dengan teknik random sampling, dengan perhitungan jumlah sampel menggunakan tabel krejcie, yang mempunyai kepercayaan 95%. Besarnya sampel yang didapatkan dalam penelitian ini adalah 140 orang.	persentase penderita hipertensi dosen umur 40-59 tahun di lingkungan undiksha adalah 12,4 % (17 orang) dari total sampel 140 orang. Persentase penderita hipertensi yang mengalami obesitas sebanyak 11,76% (2 orang). Persentase penderita hipertensi yang mengalami kegemukan sebanyak 82,53 % (14 orang). Sedangkan persentase penderita hipertensi yang indeks masa tubuhnya normal sebanyak 0,58% (1 orang).

4	Rauly Rahmadhani	Analisis Hubungan Kadar Kolesterol Total dan Ukuran Lingkar Perut dengan Kejadian Hipertensi Pada Pegawai UIN Alauddin Makassar Tahun 2014	Kolestrol dan lingkaran perut	penelitian analitik dengan pendekatan cross-sectional	Sampel dalam penelitian ini adalah sebanyak 45 orang dengan menggunakan metode purposive sampling	Hasil penelitian menunjukkan bahwa terdapat korelasi yang signifikan antara kadar kolesterol total dan ukuran lingkar perut dengan kejadian hipertensi dengan nilai p sebesar 0,001 dan 0,012 ($p < 0,05$). Dari hasil analisis regresi logistik ganda kedua variabel memiliki hubungan yang sangat bermakna terhadap kejadian hipertensi. Variabel kadar kolesterol total memiliki hubungan 21,5 kali lebih besar dan variabel lingkar perut memiliki hubungan 5 kali lebih besar.
5	Rudi Darmadi, Andri Dwi Hernawan	Faktor-faktor yang berhubungan dengan	stress kerja, beban kerja, pola makan ditempat kerja,	observasional analitik dengan pendekatan kasus kontrol (<i>Case Control</i>).	Populasi dalam penelitian ini adalah seluruh PNS yang ada di	Hasil penelitian menunjukkan ada hubungan yang bermakna antara stres kerja dengan kejadian hipertensi ($p \text{ value} = 0,032$) dan

	dan Elly Trisnawati	hipertensi pada pegawai negeri sipil	kebiasaan olahraga dan merokok		Pemerintah Kabupaten Sambas. Subjek dalam penelitian ini berjumlah 54 responden dengan perbandingan antara sampel kasus dan sampel kontrol adalah 1:2, yang terdiri dari 18 kasus dan 36 kontrol. Teknik pengambilan sampel yang digunakan adalah <i>purposive</i>	nilai OR = 6,4, artinya responden yang mengalami stres kerja mempunyai kecenderungan menderita hipertensi 6,4 kali dibandingkan dengan responden yang tidak stres, tidak ada hubungan yang bermakna antara beban kerja dengan kejadian hipertensi (<i>p value</i> = 0,246). Artinya beban kerja > 5 jam/hari bukan merupakan faktor risiko dari hipertensi, ada hubungan yang bermakna antara pola makan ditempat kerja dengan kejadian hipertensi (<i>p value</i> = 0,025), dan nilai OR = 4,54, ada hubungan yang bermakna antara kebiasaan olahraga dengan kejadian hipertensi (<i>p value</i> = 0,003). Artinya
--	---------------------	--------------------------------------	--------------------------------	--	--	--

					<i>sampling</i>	kebiasaan olahraga merupakan faktor risiko dari hipertensi.
--	--	--	--	--	-----------------	---



F. Tujuan dan Kegunaan penelitian

1. Tujuan Penelitian

a. Tujuan Umum

Untuk mengetahui hubungan gaya hidup dengan kejadian hipertensi pada pegawai negeri sipil UIN Alauddin Makassar tahun 2017

b. Tujuan Khusus

- 1) Untuk mengetahui gambaran hipertensi pada pegawai negeri sipil UIN Alauddin Makassar tahun 2017
- 2) Untuk mengetahui gambaran gaya hidup (kebiasaan merokok, aktifitas fisik, kebiasaan minum kopi) pada pegawai negeri sipil UIN Alauddin Makassar tahun 2017
- 3) Untuk mengetahui hubungan gaya hidup dengan kejadian hipertensi pada pegawai negeri sipil UIN Alauddin Makassar tahun 2017

2. Kegunaan Penelitian

a. Kegunaan Ilmiah

Hasil penelitian ini dapat dijadikan sebagai salah satu sumber pengembangan ilmu pengetahuan, bahan bacaan dan pembandingan bagi peneliti berikutnya.

b. Kegunaan Institusi

Hasil penelitian ini diharapkan dapat menambah referensi bacaan di perpustakaan UIN Alauddin Makassar dan menjadi sumber informasi bagi mahasiswa khususnya mahasiswa Fakultas Kedokteran dan Ilmu Kesehatan.

c. Kegunaan Praktis

Bagi peneliti merupakan pengalaman yang berharga dalam mengaplikasikan ilmu dan menambah wawasan mengenai penyakit tidak menular khususnya hipertensi



BAB II

TINJAUAN TEORITIS

A. Tinjauan Umum Tentang Gaya Hidup

Gaya hidup adalah perilaku seseorang yang ditunjukkan dalam aktivitas, minat, dan opininya. Menurut Kotler (2002) gaya hidup menggambarkan “keseluruhan diri seseorang” dalam berinteraksi.

Gaya hidup merupakan faktor terpenting yang sangat mempengaruhi kehidupan masyarakat. Gaya hidup juga merupakan salah satu tujuan dari SDGs. SDGs adalah sebuah program pembangunan yang berkelanjutan di mana di dalamnya terdapat 17 tujuan dengan 169 capaian yang terukur dan tenggat yang telah ditentukan oleh PBB sebagai agenda dunia pembangunan untuk kemaslahatan manusia dan planet bumi, salah satu tujuannya berkaitan tentang gaya hidup yaitu memastikan pola konsumsi dan Produksi yang berkelanjutan serta memastikan kehidupan yang sehat dan mendukung kesejahteraan bagi semua untuk semua usia.

Menurut Lisnawati (2001) gaya hidup sehat menggambarkan pola perilaku sehari-hari yang mengarah pada upaya memelihara kondisi fisik, mental dan sosial berada dalam keadaan positif. Sedangkan menurut Notoatmodjo (2010) Perilaku sehat adalah perilaku- perilaku yang berkaitan dengan upaya atau kegiatan seseorang untuk mempertahankan dan meningkatkan kesehatannya.

Gaya hidup sangat berpengaruh terhadap kondisi fisik maupun psikis seseorang. Perubahan gaya hidup dan rendahnya perilaku hidup sehat seperti minimnya olah raga, merokok, dan mengonsumsi minuman kafein merupakan salah satu dari penyebab hipertensi.

1. Merokok

Merokok dapat menimbulkan beban kerja jantung dan menaikkan tekanan darah. Hasil penelitian menunjukkan bahwa nikotin yang terdapat dalam rokok dapat meningkatkan penggumpalan pembuluh darah dan dapat menyebabkan pengapuran pada dinding pembuluh darah. Nikotin bersifat toksik terhadap jaringan saraf yang menyebabkan peningkatan tekanan darah baik sistolik maupun diastolik, denyut jantung bertambah, kontraksi otot jantung seperti dipaksa, pemakaian O₂ bertambah, aliran darah pada koroner meningkat dan vasokonstriksi pada pembuluh darah perifer.

Tembakau memiliki efek cukup besar dalam peningkatan tekanan darah karena dapat menyebabkan penyempitan pembuluh darah. Kandungan bahan kimia dalam tembakau juga dapat merusak dinding pembuluh darah.

Karbon monoksida dalam asap rokok akan menggantikan ikatan oksigen dalam darah. Hal tersebut mengakibatkan tekanan darah meningkat karena jantung dipaksa memompa untuk memasukkan oksigen yang cukup ke dalam organ dan jaringan tubuh lainnya (Thomas, 2000 dalam Hanafi, 2016).

Berdasarkan hasil penelitian yang dilakukan Sriani dkk tahun 2016. Hasil uji *chi-square* dengan tingkat kepercayaan 95%, menunjukkan bahwa ada hubungan antara perilaku merokok dengan kejadian hipertensi ($p < 0,05$).

Merokok merupakan faktor risiko kejadian hipertensi dengan nilai $OR= 15,471$. Hal ini menunjukkan bahwa responden yang merokok berisiko 15 kali untuk terjadinya hipertensi dibandingkan dengan responden yang tidak merokok. Hal ini pun telah dijelaskan dalam Islam bahwa kita harus menghindari hal-hal yang dapat merusak terutama merusak kesehatan. Sebagaimana firman Allah SWT dalam QS An-Nisa/4: 29:

وَلَا تَقْتُلُوا أَنْفُسَكُمْ ۚ إِنَّ اللَّهَ كَانَ بِكُمْ رَحِيمًا ﴿٢٩﴾

Terjemahnya:

“Dan janganlah kamu membunuh dirimu, Sesungguhnya Allah adalah Maha Penyayang kepadamu” (Kementerian Agama RI, 2010).

Berdasarkan ayat di atas janganlah kamu membunuh diri kamu sendiri, atau membunuh orang lain secara tidak hak karena orang lain adalah sama dengan kamu, dan bila kamu membunuhnya kamu pun terancam dibunuh (Shihab, 2002).

Ayat- ayat di atas menyebutkan belanjakanlah hartamu di jalan Allah dan janganlah kamu membunuh dirimu, hal ini berkaitan dengan merokok. Karena merokok merupakan suatu aktivitas buruk yang sangat merugikan kesehatan salah satunya yaitu dapat menyebabkan hipertensi. Merokok sama halnya dengan membunuh diri secara pelahan-lahan, sebagaimana yang kita ketahui bahwa di dalam rokok terdapat banyak bahan kimia yang dapat membahayakan tubuh salah satunya nikotin yang bersifat toksik terhadap jaringan saraf yang menyebabkan peningkatan tekanan darah baik sistolik maupun diastolik. Selain berbahaya bagi diri sendiri, rokok juga berbahaya bagi orang lain karena karbon

monoksida dalam rokok dapat meningkatkan tekanan darah. Selain itu rokok juga merupakan faktor risiko berbagai macam penyakit yang mematikan diantaranya jantung koroner, ginjal, hipertensi dan berbagai penyakit mematikan lainnya.

2. Aktivitas fisik

Aktivitas fisik adalah setiap gerakan tubuh yang terjadi akibat kontraksi otot skeletal yang meningkatkan pengeluaran energi. Aktivitas fisik ini dapat berupa aktivitas di tempat kerja, aktivitas di perjalanan, aktivitas di rumah, dan aktivitas di waktu luang (Quarino, 2014).

Aktivitas fisik sangat mempengaruhi stabilitas tekanan darah. Pada orang yang tidak aktif melakukan kegiatan fisik cenderung mempunyai denyut jantung yang lebih tinggi. Hal tersebut mengakibatkan otot jantung bekerja lebih keras lagi pada kontraksi. Aktivitas fisik membantu seseorang mengontrol berat badan. Aktivitas fisik yang dilakukan rutin selama 30-45 menit setiap hari akan membantu mengontrol tekanan darah.

Contoh aktivitas fisik (olahraga) yang dapat dilakukan untuk menurunkan tekanan darah tinggi adalah jalan pagi, jalan kaki, senam, bersepeda dan berenang. Kegiatan aktivitas ini disarankan agar dilakukan ≥ 30 menit per hari dan lebih dari ≥ 3 hari per minggu (Kemenkes RI, 2013).

Berjalan adalah suatu bentuk aktivitas fisik yang sederhana, murah, hemat waktu dan dapat dilakukan oleh semua orang, tetapi membutuhkan pengukuran yang objektif. Jumlah langkah yang diambil dapat direkam dengan menggunakan pedometer. Pedometer adalah sebuah alat yang digunakan untuk menghitung langkah seseorang. Secara universal, jumlah langkah yang dianjurkan

setiap hari adalah 10.000 langkah (*President's Council on Physical Fitness and Sports, 2007*), walaupun untuk mencapai tujuan yang sebenarnya masih perlu dilakukan penelitian berdasarkan usia. CDC (*Centers For Disease Control And Prevention*) merekomendasikan aktivitas fisik untuk orang dewasa yaitu 150 menit/minggu sebagai kategori aktivitas fisik sedang. Hal ini sejalan dengan penelitian Tudor-Locke C. tahun 2011, menunjukkan bahwa saran aktivitas fisik sedang-berat 150 menit/minggu dapat dikaitkan dengan kira-kira 7.000 langkah/hari. Peneliti menyimpulkan bahwa 7.000-8.000 langkah/hari adalah pesan sederhana dan sesuai dengan rekomendasi aktivitas fisik yang fokus pada jumlah minimal aktivitas fisik sedang-berat (Quarino, 2014).

Berdasarkan penelitian yang dilakukan Hiroh tahun 2012, hasil uji statistik *chi square* yaitu $p=0,026$ ($p<0,05$), nilai $OR=3,33$ dan $95\% CI=1, 134-9,801$. Hal ini menunjukkan bahwa ada hubungan yang bermakna antara kebiasaan olahraga dengan terjadinya hipertensi pada pasien rawat jalan di RSUD Kabupaten Karanganyar dan responden yang tidak teratur olahraga berisiko 3,33 kali terkena hipertensi dibandingkan responden yang mempunyai kebiasaan olahraga teratur.

3. Kebiasaan Minum Kopi

Kafein merupakan zat yang dapat mengatasi kelelahan dan meningkatkan konsentrasi serta menggembirakan suasana hati (Sheps 2005 dalam Rustiana, 2014). Namun konsumsi kafein yang berlebihan dalam jangka yang panjang dan jumlah yang banyak diketahui dapat meningkatkan risiko penyakit hipertensi atau penyakit kardiovaskuler. (Crea, 2008 dalam Pusparani 2016).

Contoh makanan atau minuman yang mengandung kafein yaitu kopi, teh, *soft drink*, dan cokelat (Sheps 2005 dalam Rustiana, 2014). Beberapa penelitian menunjukkan bahwa orang yang mengonsumsi kafein secara teratur sepanjang hari mempunyai tekanan darah rata-rata lebih tinggi dibandingkan dengan yang tidak mengonsumsi sama sekali. Hal ini terbukti dengan mengonsumsi kafein di dalam dua sampai tiga cangkir kopi (200-250 mg) terbukti meningkatkan tekanan darah sistolik sebesar 3-14 mmHg dan tekanan diastolik 4-13 mmHg pada orang yang tidak mempunyai hipertensi (Crea, 2008 dalam Pusparani, 2016).

Beberapa peneliti menyatakan bahwa kafein dapat membuat pembuluh darah menyempit karena kafein dapat memblokir efek adenosine yaitu hormon yang menjaga agar pembuluh darah tetap lebar. kafein juga merangsang kelenjar adrenal untuk melepas lebih banyak kortisol dan adrenalin yang dapat memicu tekanan darah meningkat (Sheps, 2005 dalam Rustiana, 2014).

B. Tinjauan Umum Tentang Hipertensi

1. Pengertian hipertensi

Definisi Hipertensi adalah peningkatan tekanan darah sistolik lebih dari 140 mmHg dan tekanan darah diastolik lebih dari 90 mmHg pada dua kali pengukuran dengan selang waktu lima menit dalam keadaan cukup istirahat/tenang (Kemenkes RI, 2014).

Penyakit darah tinggi atau hipertensi (*hypertension*) adalah suatu keadaan di mana seseorang mengalami peningkatan tekanan darah di atas normal yang ditunjukkan oleh angka *systolic* (bagian atas) dan *diastolik* (angka

bawah) pada pemeriksaan tensi darah menggunakan alat pengukur tekanan darah baik yang berupa alat *cuff* air raksa (*sphygmomanometer*) ataupun alat digital lainnya (Pudiastuti, 2013).

Nilai normal tekanan darah seseorang dengan ukuran tinggi badan, berat badan, tingkat aktivitas normal dan kesehatan secara umum adalah 120/80 mmHg. Dalam aktivitas sehari-hari, tekanan darah normalnya adalah dengan nilai angka kisaran stabil. Tetapi secara umum, angka pemeriksaan tekanan darah menurun saat tidur dan meningkat diwaktu beraktifitas atau olahraga (Pudiastuti, 2013).

Penyakit darah tinggi merupakan suatu gangguan pada pembuluh darah dan jantung yang mengakibatkan suplai oksigen dan nutrisi yang di bawah oleh darah terhambat sampai ke jaringan yang membutuhkannya (Pudiastuti, 2013). Tekanan darah tinggi berarti tekanan tinggi di dalam arteri-arteri. Arteri – arteri adalah pembuluh - pembuluh yang mengangkut darah dari jantung yang memompa keseluruhan jaringan dan organ-organ tubuh (Pudiastuti, 2013).

Tekanan darah tinggi sering disebut sebagai pembunuh gelap/*silent killer* karena termasuk penyakit yang mematikan hipertensi dapat menyerang siapa saja baik muda maupun tua. Hipertensi merupakan salah satu penyakit paling mematikan di dunia (Pudiastuti, 2013).

Hipertensi tidak secara langsung membunuh penderitanya, akan tetapi hipertensi memicu munculnya penyakit lain yang mematikan (Pudiastuti, 2013).

2. Klasifikasi Hipertensi

Klasifikasi hipertensi berdasarkan peningkatan tekanan darah sistol dan diastol. Klasifikasi hipertensi menurut *The Sevent Report of The Joint National*

Tabel 2. 1
Kalsifikasi Hipertensi Menurut JNC VII,

Klasifikasi tekanan darah	Tekanan Darah Sistol (mmHg)	Tekanan Darah Diastol (mmHg)
Normal	<120	<80
Prehipertensi	120-139	80-89
Hipertensi stage I	140-159	90-99
Hipertensi Stage II	160 atau >160	100 atau >1 00

Sumber : Kemenkes RI, 2014

3. Pengukuran tekanan darah

Tekanan darah diukur dengan menggunakan tensimeter atau biasa disebut dengan *sphygmomanometer* atau *blood pressure monitor*. Hasil pengukuran tekanan darah berupa dua angka yang menunjukkan tekanan sistolik dan tekanan diastolik. Contohnya tekanan darah 120/80, angka yang di atas menunjukkan tekanan darah sistolik yaitu tekanan diarteri saat jantung berdenyut atau berkontraksi memompa darah melalui pembuluh tersebut dan angka yang di bawah menunjukkan tekanan diastolik yaitu tekanan diarteri saat jantung berelaksasi di antara dua denyutan (kontraksi). Angka-angka ini memiliki satuan millimeter merkuri (mmHg, Hg adalah symbol kimia untuk merkuri).

Satuan ini menunjukkan cara pengukuran tekanan darah sejak pertama kali ditemukan (Palmer dan William, 2007).

Saat ini terdapat dua jenis tensimeter yaitu :

1. Tensimeter digital

Tensimeter digital merupakan alat tensimeter yang lebih mudah digunakan dibandingkan tensimeter manual. Alat ini dapat memberikan nilai hasil pengukuran tanpa harus mendengarkan bunyi aliran darah (bunyi korotkrof) dan hasil pengukuran dapat dilihat pada layar. Beberapa alat tensimeter digital juga dapat mencetak hasil pengukuran tekanan darah (Medycalogi, 2017).

2. Tensimeter manual

Tensimeter manual dibedakan menjadi dua yaitu tensimeter aneroid dan tensimeter air raksa. Cara mengoperasikan kedua jenis tensimeter ini sama. Perbedaan kedua jenis tensimeter ini adalah pada alat untuk membaca hasil pengukuran di mana pada tensimeter aneroid, hasil pengukuran dapat dilihat melalui angka yang ditunjukkan oleh jarum pada cakram angka sedangkan pada tensimeter raksa hasil pengukuran dapat dilihat melalui nilai yang ditunjukkan oleh air raksa pada skala yang ada (Medicalogy, 2017).

Menurut Benson dan Casey (2006) ada beberapa hal yang harus diperhatikan sebelum melakukan pengukuran tekanan darah yaitu:

1. Jangan minum kafein atau merokok selama 30 menit sebelum pengukuran
2. Duduk diam selama 5 menit

3. Selama pengukuran, duduk di kursi dengan kedua kaki di lantai dan kedua lengan bertumpu sehingga siku berada pada posisi yang sama tinggi dengan jantung
4. Bagian manset yang dipompa setidaknya harus mengelilingi 80% lengan, dan manset harus ditempatkan pada kulit yang telanjang, bukan pada baju
5. Jangan berbicara selama pengukuran.

4. Patofisiologi

Dimulai dengan *atherosclerosis*, gangguan struktur anatomi pembuluh darah *peripher* yang berlanjut dengan kekakuan pembuluh darah. Kekakuan pembuluh darah disertai dengan penyempitan dan kemungkinan pembesaran *plaque* yang menghambat gangguan peredaran darah peripher. Kekakuan dan kelambanan aliran darah menyebabkan beban jantung bertambah berat yang akhirnya dikompensasi dengan peningkatan upaya pemompaan jantung yang akhirnya memberikan gambaran peningkatan tekanan darah dalam sistem sirkulasi (Bustan, 2007).

5. Etiologi hipertensi

Berdasarkan etiologinya, hipertensi dibagi menjadi primer dan sekunder. prevalensi hipertensi sekunder hanya sekitar 5-8% dari seluruh penderita hipertensi.

a. Hipertensi esensial (primer)

Hipertensi primer atau esensial merupakan hipertensi yang belum diketahui penyebabnya walaupun dikaitkan dengan kombinasi faktor gaya hidup

seperti obesitas, alkohol, merokok, kurang bergerak (inaktivitas) dan pola makan. Tipe ini terjadi pada sebagian besar kasus tekanan darah tinggi, sekitar 95%. Hipertensi primer biasanya timbul pada usia 30-50 tahun.

b. Hipertensi sekunder

Hipertensi sekunder adalah hipertensi yang disebabkan/sebagai akibat dari adanya penyakit lain. Tipe ini lebih jarang terjadi, hanya sekitar 5% dari seluruh kasus tekanan darah tinggi. Beberapa hal yang menjadi penyebab terjadinya hipertensi sekunder adalah penyakit ginjal, kelainan hormonal, obat – obatan (Pudiastuti, 2013).

6. Gejala

Peningkatan tekanan darah kadang merupakan satu-satunya gejala pada hipertensi esensial dan tergantung dari tinggi rendahnya tekanan darah. Gejala yang timbul berbeda-beda. Kadang hipertensi esensial berjalan tanpa gejala dan baru timbul keluhan setelah terjadi komplikasi yang spesifik pada organ tertentu seperti ginjal, mata, otak dan jantung.

Penderita hipertensi mungkin tidak menunjukkan gejala selama bertahun-tahun. Masa laten ini menyelubungi perkembangan penyakit sampai terjadi kerusakan organ yang bermakna. Bila terdapat gejala biasanya hanya bersifat spesifik, misalnya sakit kepala atau pusing. Akan tetapi, pada penderita hipertensi berat biasanya akan timbul gejala antara lain : Sakit kepala, kelelahan, mual dan muntah, sesak nafas, gelisah, pandangan menjadi kabur, mata berkunang-kunang, mudah marah, telinga berdengung, sulit tidur, rasa berat ditengkuk, nyeri di daerah bagian belakang, nyeri di dada, otot lemah,

pembekakan pada kaki dan pergelangan kaki, keringat berlebihan, kulit tampak pucat atau kemerahan, denyut jantung menjadi kuat, cepat atau tidak teratur, impotensi, darah diurin, dan mimisan (jarang dilaporkan) (Bujawati, 2012).

7. Komplikai Hipertensi

Hipertensi dalam jangka waktu yang lama akan merusak endotel dan mempercepat *atherosclerosis*. Komplikasi dari hipertensi dapat merusak organ tubuh seperti jantung, mata, ginjal, otak, dan pembuluh darah besar. Hipertensi merupakan faktor risiko utama untuk terjadinya penyakit jantung, stroke,.

a. Penyakit jantung

Peningkatan tekanan darah secara sistemik meningkatkan resisten terhadap pemompaan darah dari ventrikel kiri sehingga beban jantung berkurang. Sebagai akibatnya, terjadi hipertropi terhadap ventrikel kiri untuk meningkatkan kontraksi. Hipertropi ini ditandai dengan ketebalan dinding yang bertambah, fungsi ruang yang memburuk dan dilatasi ruang jantung. Akan tetapi, kemampuan ventrikel untuk mempertahankan curah jantung dengan hipertropi kompensasi akhirnya terlampaui dan terjadi dilatasi “(payah jantung)”. Jantung semakin terancam seiring parahnya aterosklerosis koroner (Shanty, 2011).

b. Stroke

Tekanan darah tinggi dapat menyebabkan dua jenis stroke yaitu stroke iskemik dan stroke hemoragik.

Jenis stroke yang paling sering sekitar 80% kasus adalah stroke iskemik. Stroke ini terjadi akibat aliran darah diarteri otak terganggu dengan mekanisme yang mirip dengan gangguan aliran darah di arteri koroner saat serangan jantung atau angina. Otak menjadi kekurangan oksigen dan nutrisi. Sedangkan stroke hemoragik sekitar 20% kasus timbul pada saat pembuluh darah diotak atau di dekat otak pecah, penyebab utamanya adalah tekanan darah tinggi yang parsisten. Hal ini menyebabkan darah meresap ke ruang diantara sel-sel otak. Walaupun stroke hemoragik tidak sesering stroke iskemik, namun komplikasinya dapat menjadi lebih serius (Marliani dan Tantan, 2007).

c. Ginjal

Komplikasi hipertensi timbul karena pembuluh darah dalam ginjal mengalami *atherosclerosis* karena tekanan darah terlalu tinggi sehingga aliran darah keginjal akan menurun dan ginjal tidak dapat melaksanakan fungsinya. Fungsi ginjal adalah membuang semua bahan sisa dari dalam darah. Bila ginjal tidak berfungsi, bahan sisa akan menumpuk dalam darah dan ginjal akan mengecil dan berhenti berfungsi (Marliani dan Tantan, 2007).

d. Mata

Tekanan darah tinggi dapat mempersempit atau menyumbat arteri di mata, sehingga menyebabkan kerusakan pada retina (area pada mata yang sensitive terhadap cahaya). Keadaan ini disebut penyakit vascular retina. Penyakit ini dapat menyebabkan kebutaan dan merupakan indikator awal penyakit jantung. Oleh karena itu, dokter lain akan melihat bagian belakang mata anda dengan alat yang disebut oftalmoskop (Marliani dan Tantan, 2007).

8. Pencegahan

Pengobatan hipertensi memang penting tetapi tidak lengkap jika tanpa dilakukan tindakan pencegahan untuk menurunkan faktor risiko penyakit hipertensi. Upaya pencegahan yang dapat dilakukan meliputi :

- 1) Memeriksa tekanan darah secara teratur
- 2) Menjaga berat badan dalam rentang normal
- 3) Mengatur pola makan antara lain dengan mengonsumsi makanan berserat, rendah lemak dan mengurangi garam
- 4) Menghentikan kebiasaan merokok dan minum minuman beralkohol
- 5) Tidur secara teratur
- 6) Mengurangi stres dengan melakukan rekreasi

9. Pengobatan

Pengobatan hipertensi bertujuan untuk mengurangi morbiditas dan mortalitas serta mengontrol tekanan darah. Pengobatan hipertensi dapat dilakukan dengan dua cara yaitu non farmakologi (perubahan gaya hidup) dan farmakologi (Pudiastuti, 2013).

a. Non farmakologi

Non farmakologi dapat dilakukan dengan cara modifikasi gaya hidup diantaranya yaitu:

- 1) Menurunkan berat badan bila status gizi berlebih: penderita hipertensi yang obesitas dianjurkan untuk menurunkan berat badan, membatasi asupan kalori, dan peningkatan pemakaian kalori dengan latihan fisik yang teratur (Pudistuti, 2013).

- 2) Membatasi asupan garam tidak lebih dari $(\frac{1}{4} - \frac{1}{2})$ sendok teh atau 6 gram/hari. Contohnya *biscuit*, *crackers*, keripik dan makanan kering yang asin serta makanan dan minuman dalam kaleng (sarden, sosis, kornet, sayuran serta buah-buahan dalam kaleng, *soft drink*) (Kemenkes RI, 2013).
- 3) Meningkatkan aktivitas fisik : orang yang aktivitasnya rendah berisiko terkena hipertensi 30-50% daripada yang aktif. aktifitas fisik yang dilakukan rutin selama 30-45 menit setiap hari dengan frekuensi 3-5 kali per minggu akan membantu mengontrol tekanan darah. Contoh aktivitas fisik (olahraga) yang dapat dilakukan yaitu jalan, lari, *jogging*, bersepeda. (Pudiastuti, 2013 dan Kemenkes RI, 2013).
- 4) Membatasi konsumsi kafein karena kafein dapat memacu jantung untuk bekerja lebih cepat, sehingga mengalirkan lebih banyak cairan pada setiap detiknya.
- 5) Membatasi makan makanan yang berkadar lemak jenuh tinggi (otak, ginjal, paru, minyak kelapa, gajih) (Kemenkes RI, 2013).
- 6) Menghindari alkohol: alkohol dapat meningkatkan tekanan darah dan menyebabkan resistansi terhadap obat anti hipertensi. Penderita yang minum alkohol sebaiknya membatasi asupan etanol sekitar satu ons sehari (Pudiastuti, 2013).

b. Terapi farmakologi

Terapi farmakologi yaitu obat anti hipertensi yang dianjurkan oleh JNC VII yaitu:

1) Diuretika

Diuretika { tablet hydrochlorothiazide (HTC), Lasix (furosemide) } merupakan golongan obat hipertensi dengan proses pengeluaran cairan tubuh (natrium) via urin sehingga mengurangi volume cairan dalam tubuh. Dengan turunnya kadar natrium maka tekanan darah akan turun. Tetapi karena potassium kemungkinan terbuang dalam cairan urin, maka pengontrolan konsumsi potassium harus dilakukan (Pudiastuti,2013)

2) Vasodilator

Obat vasodilator dapat langsung mengembangkan dinding arterioli sehingga daya tahan pembuluh perifer berkurang dan tekanan darah menurun.

Obat yang termasuk dalam jenis vasodilator adalah hidralazine dan encarazine (Gunawan, 2001).

3) Antagonis kalsium

Mekanisme obat antagonis kalsium adalah menghambat pemasukan ion kalsium ke dalam sel otot polos pembuluh dengan efek vasodilatasi dan turunnya tekanan darah.

Obat jenis antagonis kalsium yang terkenal adalah nifedipin dan verapamil (Gunawan, 2001).

4) Penghambat ACE

Obat penghambat ACE ini menurunkan tekanan darah dengan cara menghambat *Angiotensin Converting enzyme* yang berdaya vasokonstriksi kuat.

Obat jenis antagonis kalsium yang terkenal adalah Captopril (capoten) dan enalapril (Gunawan,2001).

10. Faktor Risiko Hipertensi

Faktor risiko terjadinya hipertensi dibagi menjadi dua kategori yaitu faktor yang tidak dapat diubah dan faktor yang dapat diubah.

a) Faktor risiko yang tidak dapat diubah

Faktor risiko yang tidak dapat diubah, antara lain:

1) Genetik

Jika seseorang memiliki orang-tua atau saudara yang memiliki tekanan darah tinggi, maka kemungkinan ia menderita tekanan darah tinggi lebih besar. Penelitian menunjukkan bahwa tekanan darah seorang anak akan lebih mendekati tekanan darah orang tuanya bila mereka memiliki hubungan darah dibandingkan anak yang diadopsi. Hal ini menunjukkan bahwa gen yang diturunkan, dan bukan hanya faktor lingkungan (seperti makanan atau status sosial), berperan besar dalam menentukan tekanan darah (Palmer dan Williams, 2007).

2) Usia

Semakin bertambahnya usia, risiko terkena hipertensi lebih besar. Di Inggris prevalensi tekanan darah tinggi pada usia pertengahan adalah sekitar 20% dan meningkat lebih dari 50% pada usia di atas 60 tahun. Arteri kehilangan elastisitas atau kelenturan serta tekanan darah meningkat seiring dengan bertambahnya usia. Tekanan darah tinggi juga dapat terjadi pada usia muda, namun prevalensinya rendah (kurang dari 20%) (Palmer dan Williams, 2007).

3) Jenis kelamin

Pria sering mengalami tanda-tanda hipertensi pada usia akhir tiga puluhan sedangkan wanita sering mengalami hipertensi setelah menopause. Tekanan darah wanita, khususnya sistolik, meningkat lebih tajam sesuai usia. Setelah 55 tahun, wanita memang mempunyai risiko lebih tinggi untuk menderita hipertensi. Salah satu penyebab terjadinya pola tersebut adalah karena hormon kedua jenis kelamin. Produksi hormon esterogen menurun saat menopause, wanita kehilangan efek menguntungkan sehingga tekanan darah meningkat (Benson dan Casey, 2006)

b) Faktor risiko yang dapat diubah

Faktor risiko yang dapat diubah yaitu

1) Obesitas

Kelebihan lemak tubuh, khususnya lemak abdominal, erat kaitannya dengan hipertensi. Tingginya peningkatan tekanan darah tergantung pada besarnya penambahan berat badan. Akan tetapi tidak semua obesitas akan terkena hipertensi. Tergantung pada individu masing-masing. Peningkatan tekanan darah di atas nilai optimal yaitu $>120/80$ mmHg akan meningkatkan risiko terjadinya penyakit kardiovaskuler. Penurunan berat badan sekitar 5kg dapat menurunkan tekanan darah secara signifikan.

Pada penderita hipertensi ditemukan sekitar 20-30% memiliki berat badan lebih, untuk itu hendaknya memperhatikan jumlah makanan yang dikonsumsi harus cukup dan proporsional artinya sesuai dengan kebutuhan tubuh, tidak berlebih dan tidak kurang. Bahkan di dalam Islam terdapat aturan tentang

larangan makan dan minum secara berlebih-lebihan. Sebagaimana firman Allah dalam QS. Al-A'raf/7:31.

﴿يَبْنِيٰٓءَآدَمَ خُذُوْا زِيْنَتَكُمْ عِنْدَ كُلِّ مَسْجِدٍ وَكُلُوْا وَشَرِبُوْا وَّلَا تُسْرِفُوْا ۗ اِنَّهٗ لَا

تُحِبُّ الْمُسْرِفِيْنَ ﴿٣١﴾

Terjemahnya:

“Hai anak adam pakailah pakaianmu yang indah setiap (memasuki) masjid, makan dan minumlah, dan janganlah berlebih-lebihan. Sesungguhnya Allah SWT tidak menyukai orang-orang yang berlebih-lebihan”.(Kementerian Agama RI, 2010).

Berdasarkan ayat di atas makan dan minum, lagi tidak berlebih-lebihan, yakni tidak melampaui batas, merupakan tuntunan yang harus disesuaikan dengan kondisi setiap orang. Ini karena kadar tertentu yang dinilai cukup untuk seseorang, boleh jadi telah dinilai melampaui batas atau belum cukup buat orang lain. Atas dasar itu, kita dapat berkata bahwa penggalan ayat tersebut mengajarkan kita sikap proporsional dalam makanan dan minum (Shihab, 2002).

Dalam konteks berlebih-lebihan ditemukan pesan Nabi saw : tidak ada wadah yang dipenuhi manusia lebih buruk dari perut. Cukuplah bagi putra-putri adam beberapa suap yang dapat menegakkan tubuhnya. Kalaupun harus hendaklah sepertiga untuk makanannya, sepertiga untuk minumannya, dan sepertiga lainnya untuk pernafasannya.” (HR. Tirmidzi Ibn Majah, Ibn Hibban).

Selain itu, terdapat juga hadits tentang larangan berlebih-lebihan dari ‘Amr Ibnu syu’aib, dari Ayahnya, dari kakeknya, radiyallahu ‘anhum berkata, Rasulullah Shallallahu ‘Alaihi wa sallam bersabda:

حَدَّثَنَا عَبْدُ اللَّهِ حَدَّثَنِي أَبِي تَنَا يَزِيدُ بْنُ هُرُونَ تَنَا هَمَامٌ عَنْ قَتَادَةَ عَنْ عَمْرٍو
شُعَيْبٍ أَنَّ أَبِيهِ عَنْ جَدِّهِ قَالَ، قَالَ رَسُولُ اللَّهِ صَلَّى اللَّهُ عَلَيْهِ وَسَلَّمَ كُلُوا وَاشْرَبُوا وَ
تَصَدَّقُوا وَابْسُؤُوا مَا لَمْ يَخَالِطْهُ إِسْرَافٌ أَوْ مَخِيلَةٌ. (رواه أحمد , جز : 2)

Artinya:

“makanlah, minumlah dan bersedekalah, pakailah pakaian tanpa bersikap sombong dan membangakan diri, tanpa berlebih-lebihan”.
(HR. Imam Ahmad bin Hanbal).

Ayat dan hadist di atas menjelaskan bagaimana konsep Islam dalam mengatur pola makan, kita harus memperhatikan dalam pemilihan makanan. janganlah makan dan minum secara berlebih – lebih hendaknya sesuai dengan kebutuhan tubuh dan tidak mengganggu kesehatan. Apabila mengonsumsi makan dan minuman secara berlebih-lebihan dapat menyebabkan obesitas yang merupakan faktor risiko terjadinya hipertensi.

Cara menentukan obesitas salah satunya dengan pengukuran Indeks Massa Tubuh merupakan indeks pengukuran sederhana untuk mengetahui status gizi seseorang dengan membandingkan berat badan dengan tinggi badan kuadrat.

Menghitung IMT menggunakan rumus berikut:

$$IMT = \frac{\text{berat badan (kg)}}{\text{tinggi badan (cm)}^2}$$

Kategori ambang batas IMT untuk Indonesia menurut Depkes RI (2003) adalah sebagai berikut:

Tabel 2. 2
Kategori IMT untuk Indonesia

Status gizi	Kategori	IMT
Kurus	Kekurangan berat badan tingkat berat	< 17,0
	Kekurangan berat badan tingkat ringan	17,0 – 18,5
Normal		18,5 – 25,0
Gemuk (obesitas)	Kelebihan berat badan tingkat ringan	>25,0 – 27,0
	Kelebihan berat badan tingkat berat	> 27

Sumber: Departemen Kesehatan RI, 2003

2) Alkohol

Orang yang gemar mengonsumsi alkohol dengan kadar tinggi akan memiliki tekanan darah yang cepat berubah dan cenderung meningkat tinggi. Alkohol juga memiliki efek yang hampir sama dengan karbon monoksida yaitu dapat meningkatkan keasaman darah. Meminum alkohol secara berlebihan, yaitu tiga kali atau lebih dalam sehari merupakan faktor penyebab 7% kasus hipertensi (Anna Palmer, 2007). Bahkan dalam Islam Allah SWT telah mengharamkan alkohol. Sebagaimana firman Allah dalam QS Al-Maidah/5: 90.

يٰۤاَيُّهَا الَّذِيْنَ ءَامَنُوْا اِنَّمَّا الْخَمْرُ وَالْمَيْسِرُ وَالْاَنْصَابُ وَالْاَزْلَمُ رِجْسٌ مِّنْ عَمَلِ الشَّيْطٰنِ
فَاجْتَنِبُوْهُ لَعَلَّكُمْ تُفْلِحُوْنَ ﴿٩٠﴾

Terjemahnya:

“Hai orang-orang yang beriman, Sesungguhnya (meminum) khamar, berjudi, (berkorban untuk) berhala, mengundi nasib dengan panah, adalah Termasuk perbuatan syaitan. Maka jauhilah perbuatan-perbuatan itu agar kamu mendapat keberuntungan” (Kementerian Agama RI, 2010).

Imam Bukhari ketika menjelaskan perurutan larangan-larangan itu mengemukakan bahwa, karena minuman keras merupakan salah satu cara yang paling banyak menghilangkan harta, disusulnya larangan meminum khamar dengan perjudian. Dan, karena perjudian salah satu cara membinasakan harta, pembinasaan harta disusul dengan larangan pengagungan terhadap berhala yang merupakan pembinasaan agama. Begitu pula halnya dengan pengagungan berhala karena ia merupakan syirik yang nyata (mempersekutukan Allah) jika berhala itu merupakan syirik tersembunyi bila dilakukan penyembelihan atas namanya, meskipun tidak disembah. Maka, dirangkaikanlah larangan pengagungan berhala itu dengan salah satu bentuk syirik tersembunyi yaitu mengundi dengan anak panah. Dan, setelah semua itu dikemukakan, kesemuanya dihimpun beserta alasannya yaitu bahwa semua itu adalah rijs (perbuatan keji) (Shihab, 2002).

Ayat di atas menjelaskan tentang larangan meminum khamar atau alkohol karena termasuk perbuatan syaitan. Hal ini berkaitan dengan kejadian hipertensi. Kita dianjurkan untuk tidak mengonsumsi alkohol karena selain dilarang dalam agama alkohol juga dapat memberikan dampak buruk bagi kesehatan dan alkohol merupakan faktor risiko berbagai macam penyakit salah satunya yaitu hipertensi.

3) Konsumsi Makanan Asin

Makanan asin adalah makanan dengan kadar natrium tinggi. Natrium adalah mineral yang sangat berpengaruh pada mekanisme timbulnya hipertensi (Thomas, 2000 dalam Hanafi, 2016). Natrium dalam klorida yang

terdapat dalam garam dapur dalam jumlah normal dapat membantu tubuh mempertahankan keseimbangan cairan dalam tubuh untuk mengatur tekanan darah. Namun natrium dalam jumlah yang berlebih dapat menahan air (resisten), sehingga meningkatkan volume darah. Peningkatan volume darah mengakibatkan tekanan pada dinding pembuluh darah meningkat, Akibatnya jantung harus bekerja lebih keras untuk memompanya dan tekanan darah menjadi naik. Kelebihan natrium dalam darah juga berdampak buruk bagi dinding pembuluh darah dan mengikis pembuluh darah tersebut hingga terkelupas. Kotoran akibat pengelupasan tersebut dapat menyumbat pembuluh darah (Widharto, 2007 dalam Pusparani, 2016).

Berdasarkan penelitian yang dilakukan Hiroh tahun 2012, Hasil analisis uji statistik *Chi Square* diperoleh nilai $p=0,004$, $OR=4,6,875$ dan $95\% CI =1,673-28,257$. Hal ini menunjukkan bahwa ada hubungan yang bermakna antara pola konsumsi makanan sumber natrium dengan terjadinya hipertensi pada pasien rawat jalan di RSUD Kabupaten Karanganyar.

4) Konsumsi makanan berlemak

Makanan berlemak adalah makanan dengan kadar lemak yang tinggi. Menurut Sugiharto kebiasaan mengonsumsi lemak jenuh erat kaitannya dengan peningkatan berat badan yang berisiko terjadi hipertensi (Hanafi, 2016).

Menurut Almatzier lemak berfungsi untuk sumber energi, sumber asam lemak esensial, alat angkut vitamin larut lemak, menghemat protein, memberi rasa kenyang dan kelezatan, sebagai pelumas, memelihara suhu tubuh, dan pelindung organ tubuh (Rustiana, 2014). Namun keberadaan lemak

jenuh yang berlebih dalam tubuh akan menyebabkan penumpukan dan pembentuk plak pada pembuluh darah sehingga pembuluh darah menjadi semakin sempit dan elastisnya berkurang (Almatzier, 2003 dalam Pusparani, 2016).

5) Stres

Stress adalah suatu hal yang membuat anda tegang, marah, frustasi atau tidak bahagia. Terlalu banyak stress akan memengaruhi kesehatan dan kesejateraan kita salah satunya penyakit hipertensi. Hubungan antara stres dengan hipertensi diduga melalui saraf simpatis yang dapat meningkatkan tekanan darah secara intermiten. Di samping itu juga dapat merangsang kelenjar anak ginjal melepaskan hormon adrenalin dan memacu jantung berdenyut lebih cepat serta lebih kuat, sehingga tekanan darah meningkat. Apabila stres berlangsung lama, dapat mengakibatkan peninggian tekanan darah yang menetap dan tubuh akan berusaha mengadakan penyesuaian sehingga timbul kelainan organis atau perubahan patologis (Sugiyono, 2007 dalam Pramana, 2016).

Hal ini sejalan dengan penelitian yang dilakukan Sulistiyowati tahun 2010. Hasil uji *chi kuadrat* diperoleh nilai *p value* = 0,001 (<0,05) yang artinya terdapat hubungan yang signifikan antara stres dengan hipertensi. Nilai *OR*= 11,09 artinya responden yang terkena stres mempunyai risiko terkena hipertensi 11,09 kali lebih besar dibandingkan dengan responden yang tidak terkena stres. Bahkan dalam Islam terdapat anjuran agar kita senantiasa berdzikir dan selalu bertawakal kepada Allah SWT karena dengan berdzikir dan bertawakal jiwa kita akan menjadi tenang, aman, dan tentram sehingga kita dapat terhindar

dari berbagai faktor yang dapat menyebabkan hipertensi salah satunya stres. Sebagaimana firman Allah SWT dalam QS Al-Fajr/89: 27-30.

يَأْتِيهَا النَّفْسُ الْمُطْمَئِنَّةُ ﴿٢٧﴾ أَرْجِعِي إِلَىٰ رَبِّكَ رَاضِيَةً مَّرْضِيَةً ﴿٢٨﴾ فَأَدْخُلِي ﴿٢٩﴾ فِي عِبَادِي ﴿٣٠﴾ وَأَدْخُلِي جَنَّتِي ﴿٣١﴾

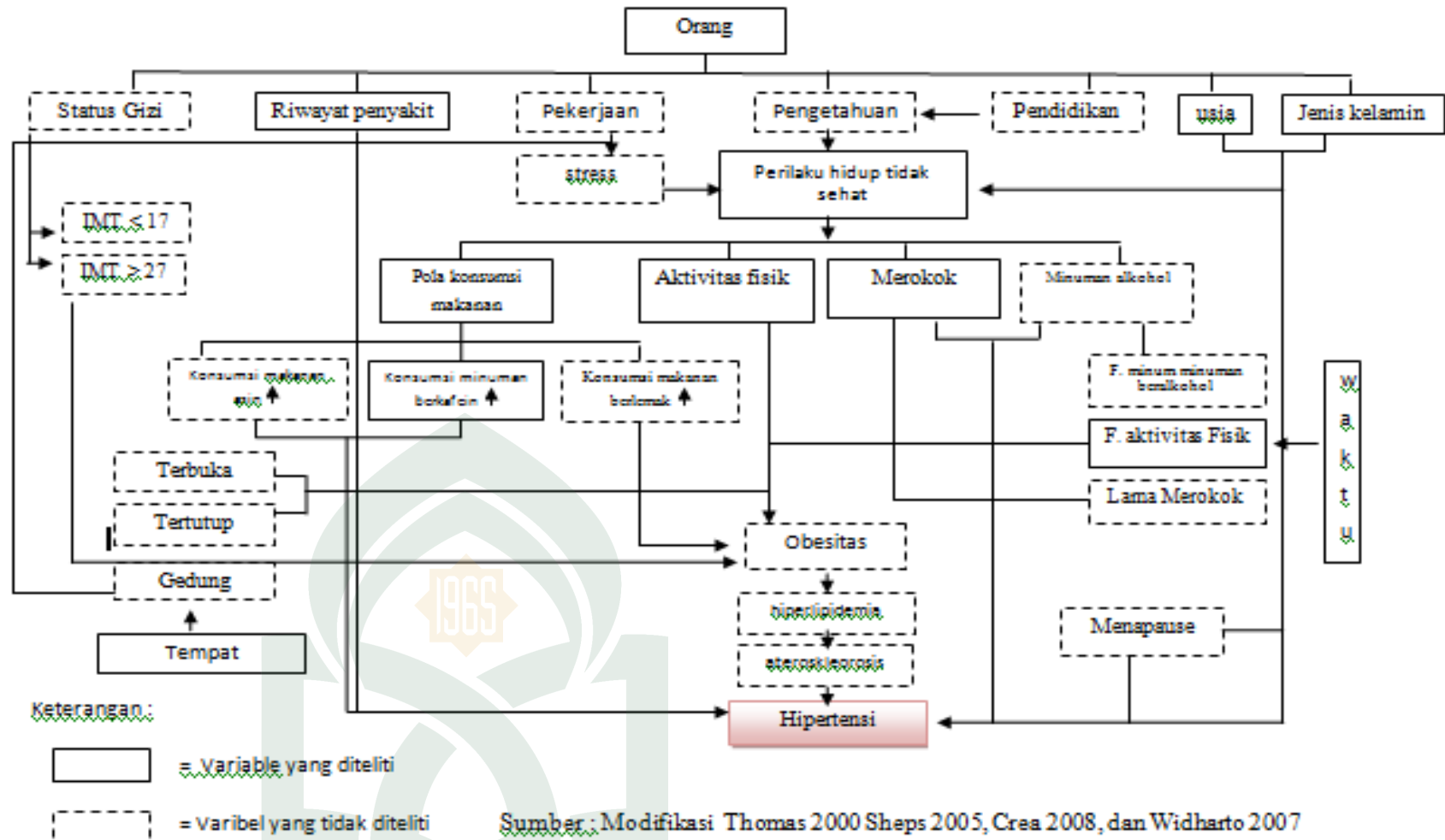
Terjemahnya:

“Hai jiwa yang tenang. Kembalilah kepada Tuhanmu dengan hati yang puas lagi diridhai-Nya. Maka masuklah ke dalam jama'ah hamba-hamba Ku. masuklah ke dalam surga-Ku” (Kementerian Agama RI, 2010).

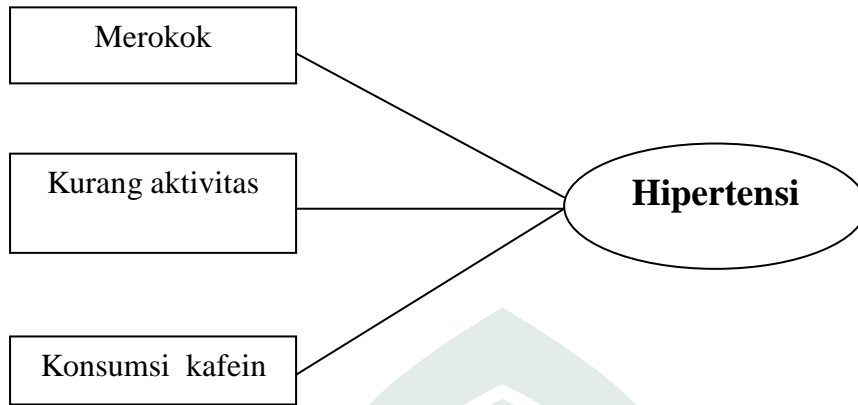
Ayat di atas menggambarkan keadaan manusia yang taat. Ayat di atas melukiskan sambutan Allah kepada yang taat. Allah berfirman menyerunya ketika ruhnya akan meninggalkan badannya atau ketika ia bangkit dari kuburnya: hai jiwa yang tenang lagi merasa aman dan tenang karena banyak berzikir dan mengingat Allah kembalilah, yakni wafat dan bangkitlah dihari kemudian, kepada Tuhan pemelihara dan pembimbing-mu dengan hati yang rela, yakni puas dengan ganjaran Ilahi, lagi diridhai oleh Allah bahkan seluruh makhluk, maka karena itu masuklah ke dalam kelompok hamba-hamba-Ku yang taat lagi memperoleh kehormatan dari-Ku dan masuklah ke dalam surga-Ku yang telah kupersiapkan bagi mereka yang taat (Shihab, 2002).

Ayat di atas menjelaskan bahwa kita harus selalu berzikir dan terus mengingat Allah dengan itu hati atau jiwa kita akan menjadi tenang karena sesungguhnya jiwa yang tenang dapat menghindarkan kita dari berbagai penyakit salah satunya penyakit hipertensi.


C. Kerangka Teori




Kerangka Penelitian



Keterangan :

 = Variabel Dependen

 = Variabel Independen

BAB III

METODOLOGI PENELITIAN

A. Jenis dan lokasi penelitian

1. Jenis penelitian

Jenis penelitian yang digunakan dalam penelitian ini adalah penelitian kuantitatif. Penelitian kuantitatif adalah penelitian dengan memperoleh data yang berbentuk angka atau data kualitatif yang diangkakan (Sugiyono, 2003)

2. Lokasi penelitian

Penelitian ini dilaksanakan di UIN Alauddin Makassar tahun 2017

B. Pendekatan penelitian

Desain yang digunakan dalam penelitian ini adalah analitik observasional. Pendekatan *cross sectional* untuk menjelaskan hubungan kausal antara variabel-variabel atau mempelajari dinamika korelasi antara faktor-faktor risiko dengan efek dengan cara pendekatan, observasi atau pengumpulan data sekaligus pada suatu saat (*point time approach*) (Notoatmodjo, 2012).

C. Populasi, sampel dan teknik pengambilan sampel

1. Populasi

Populasi adalah keseluruhan objek penelitian atau objek yang akan diteliti (Notoatmodjo, 2010). Populasi dalam penelitian ini adalah seluruh pegawai negeri sipil UIN Alauddin Makassar sebanyak 806 orang.

2. Sampel

Sampel adalah objek yang diteliti yang dianggap mewakili seluruh populasi (Safira, 2012 dalam Notoatmodjo, 2010). Penentuan jumlah sampel

dapat dilakukan dengan cara perhitungan statistik yaitu dengan menggunakan rumus *Isaac* dan *Michael* digunakan untuk menentukan sampel dari populasi yang telah diketahui jumlahnya yaitu sebanyak 806 orang.

Rumus

$$s = \frac{\lambda^2 \cdot N \cdot P \cdot Q}{d^2(N - 1) + \lambda^2 \cdot P \cdot Q}$$

Keterangan:

s : Jumlah sampel

N : Populasi

λ : 1

d : Batas presisi yang diharapkan

$P = Q = 0,05$ (Sugiyono, 2016).

Dari rumus di atas, maka didapatkan :

$$s = \frac{\lambda^2 \cdot N \cdot P \cdot Q}{d^2(N - 1) + \lambda^2 \cdot P \cdot Q}$$

$$s = \frac{1^2 \cdot 806 \cdot 0,5 \cdot 0,5}{0,05^2(806 - 1) + 1^2 \cdot 0,5 \cdot 0,5}$$

$$s = \frac{201,5}{2,0125 + 0,25}$$

$$s = \frac{201,5}{2,2625}$$

$$s = 88,9 \text{ (dibulatkan menjadi 89)}$$

Jadi, jumlah sampel dalam penelitian ini yaitu 89 orang.

3. Teknik pengambilan sampel

Teknik pengambilan sampel yang digunakan adalah *probability sampling*, yaitu pengambilan sampel dengan maksud untuk memberikan peluang yang sama dalam pengambilan sampel, dengan jenis *stratified random sampling*, yaitu metode pengambilan sampel dimana populasi bersifat heterogen dibagi bagi dalam lapisan (strata) (Riyanto, 2011 dan Notoatmodjo, 2010).

Jumlah sampel yang telah didapat selanjutnya dibagi sesuai dengan strata agar penentuan jumlah sampel dalam masing-masing fakultas mempunyai proporsi yang sama.

Penentuan jumlah sampel pada setiap unit ditentukan oleh rumus yaitu:

$$n_x = \left(\frac{N_x}{N} \right) \times n$$

Keterangan:

N_x : Populasi unit

n_x : Sampel unit

N : Populasi

n : Jumlah sampel penelitian

Dari rumus di atas, maka didapatkan sampel pada masing-masing unit kerja, yaitu:

1. Biro Administrasi Umum

$$n_4 = \left(\frac{67}{806} \right) \times 89 = 7$$

Jadi, sampel yang diteliti pada unit kerja Biro Administrasi Umum sebanyak 7 orang

2. Biro AAKK

$$n_2 = \left(\frac{54}{806}\right) \times 89 = 5,9 \text{ (dibulatkan menjadi 6)}$$

Jadi, sampel yang diteliti pada unit kerja biro AAKK sebanyak 6 orang

3. Pustakawan

$$n_3 = \left(\frac{6}{806}\right) \times 89 = 0,66 \text{ (dibulatkan menjadi 1)}$$

Jadi, sampel yang diteliti pada unit kerja Pustakawan sebanyak 1 orang

4. Fakultas Ilmu Kesehatan

$$n_4 = \left(\frac{74}{806}\right) \times 89 = 8$$

Jadi, sampel yang diteliti pada unit kerja Fakultas Kedokteran dan Ilmu Kesehatan sebanyak 8 orang

5. Fakultas Sains dan Teknologi

$$n_5 = \left(\frac{86}{806}\right) \times 89 = 9,5 \text{ (dibulatkan menjadi 10)}$$

Jadi, jumlah sampel yang diteliti pada unit kerja Fakultas Sains dan Teknologi sebanyak 10 orang

6. Fakultas Adab dan Humaniora

$$n_6 = \left(\frac{67}{806}\right) \times 89 = 7$$

Jadi, sampel yang diteliti pada unit kerja Fakultas Adab dan Humaniora sebanyak 7 orang.

7. Fakultas Dakwah dan Komunikasi

$$n_7 = \left(\frac{72}{806} \right) \times 89 = 7,9 \text{ (dibulatkan menjadi 8)}$$

Jadi, jumlah sampel yang diteliti pada unit kerja Fakultas Dakwah dan Komunikasi sebanyak 8 orang

8. Fakultas Syariah dan Hukum

$$n_8 = \left(\frac{81}{806} \right) \times 89 = 8,9 \text{ (dibulatkan menjadi 9)}$$

Jadi, sampel yang diteliti pada unit kerja Fakultas Syariah dan Hukum sebanyak 9 orang

9. Fakultas Ekonomi & Bisnis Islam

$$n_9 = \left(\frac{47}{806} \right) \times 89 = 5$$

Jadi, sampel yang diteliti pada unit kerja Fakultas Ekonomi dan Bisnis Islam sebanyak 5 orang

10. Fakultas Tarbiyah dan Keguruan

$$n_{10} = \left(\frac{132}{806} \right) \times 89 = 14,6 \text{ (dibulatkan menjadi 15)}$$

Jadi, sampel yang diteliti pada unit kerja Fakultas Tarbiyah dan Keguruan sebanyak 15 orang

11. Fakultas Ushuluddin dan Filsafat

$$n_{11} = \left(\frac{62}{806} \right) \times 89 = 6,8 \text{ (dibulatkan menjadi 7)}$$

Jadi, sampel yang diteliti pada unit kerja Fakultas Ushuluddin dan Filsafat sebanyak 7 orang

12. DPK

$$n_{12} = \left(\frac{58}{806} \right) \times 89 = 6$$

Jadi, sampel yang diteliti pada unit kerja DPK sebanyak 7 orang

D. Metode Pengumpulan Data

1. Data Primer

Data primer adalah data yang diperoleh langsung dari sumbernya atau objek peneliti perorangan atau organisasi (Riwidikdo, 2010).

Data primer diperoleh dari alat bantu kuesioner dan tensimeter digital yang diberikan dan diisi langsung oleh responden tanpa perantara.

2. Data Sekunder

Data sekunder adalah data yang didapatkan tidak secara langsung dari objek penelitian (Riwidikdo, 2010).

Data sekunder diperoleh dari instansi instansi pemerintah maupun dari literatur berupa, laporan hasil seminar maupun penelitian terdahulu.

E. Instrumen Penelitian

Instrumen penelitian adalah alat-alat yang digunakan untuk pengumpulan data penelitian (Notoatmodjo, 2010). Instrumen penelitian yang digunakan dalam penelitian ini berupa tensimeter digital, pedometer dan kuesioner yang berisi sejumlah pertanyaan maupun pernyataan untuk menggali beberapa informasi dari responden. Kuesioner adalah daftar pertanyaan atau pernyataan yang sudah tersusun dengan baik dan matang dimana responden tinggal memberi jawaban (Notoatmodjo, 2010).

F. Validasi dan Reliabilitasi Instrumen

Untuk menjamin tingkat kepercayaan data yang dikumpulkan pada penelitian ini digunakan kuisioner baku atau kuisioner yang sudah dipakai pada peneliti sebelumnya dan alat tensimeter digital

G. Teknik Pengolahan Data dan Analisis Data

1. Teknik pengolahan data

Pengolahan data pada penelitian ini dilakukan menggunakan alat bantu komputer dengan program olah data statistik. Langkah-langkah pengolahan data tersebut meliputi:

a. Editing

Memeriksa kelengkapan, kejelasan makna jawaban, konsistensi maupun kesalahan antar jawaban pada kuisioner. Kegiatan ini dilakukan dengan cara memeriksa data hasil jawaban dari kuisioner yang telah diberikan kepada responden dan kemudian dilakukan koreksi apakah telah terjawab dengan lengkap. *Editing* dilakukan dilapangan sehingga bila terjadi kekurangan atau tidak sesuai dapat segera dilengkapi.

b. Coding

Memberikan kode-kode untuk memudahkan proses pengolahan data. Pemberian kode pada data dilakukan saat memasukkan atau *entry* data untuk diolah menggunakan komputer.

c. *Tabulating*

Menghitung jawaban kuesioner dari responden yang sudah diberi kode kemudian mengelompokkan data sesuai variabel yang diteliti kemudian dimasukkan ke dalam tabel.

d. *Cleaning*

Pembersihan data bertujuan untuk menghindari terjadinya kesalahan pada saat memasukkan data ke dalam program komputer. Proses pembersihan data dilakukan dengan mengecek kembali data yang sudah di *entry*. Dalam pengecekan ini apakah ada data yang hilang. Cara *cleaning* data untuk mengetahui *missing* data, variasi data dan konsistensi data.

2. Analisis Data

Data yang telah diolah tersebut kemudian dianalisis menggunakan alat bantu komputer dengan program olah data statistik. Kegiatan analisis data tersebut dilakukan secara univariat, dan bivariat.

a. Analisis univariat

Analisis univariat bertujuan untuk mendeskripsikan karakteristik masing-masing variabel yang telah diteliti, baik variabel independen (jenis kelamin, pendidikan, bidang pekerjaan, riwayat penyakit, umur kebiasaan minum kopi, merokok dan aktifitas fisik) maupun dependen (hipertensi).

b. Analisis bivariat

Analisis bivariat adalah analisis yang tujuannya untuk mengetahui pengaruh antara variabel independen dengan variabel dependen. Teknik

analisis data yang digunakan adalah uji statistik *chi-square* dengan tingkat kepercayaan 95%. Bila $p < 0,05$ berarti hasil perhitungan statistik bermakna (signifikan) maka ada hubungan yang bermakna antara variabel independen dengan dependen sedangkan jika $p > 0,05$ berarti tidak ada hubungan yang bermakna antara variabel independen dengan dependen.



BAB IV

HASIL DAN PEMBAHASAN

A. *Gambaran Umum Lokasi Penelitian*

1. **Gambaran UIN Alauddin Makassar**

Universitas Islam Negeri (UIN) Makassar di Provinsi Sulawesi Selatan dengan posisi geografis $5^{\circ} 12'23,91''$ LS dan $119^{\circ} 29'55,85''$ BT. Memiliki luas kawasan 432.258 m^2 yang terdiri dari beberapa yaitu :

- a. Kampus I, Jl. Sultan Alauddin No. 63 Makassar memiliki luas 60.439 m^2
- b. Kampus II, Samata Gowa, Kel. Romang Polong memiliki luas 32.000 m^2
- c. Lokasi Pao-Pao Kel. Paccinongang memiliki luas 50.000 m^2
- d. Lokasi Pesantren Bukit Hidayah Malino, Gowa memiliki luas 6.662 m^2

2. **Sejarah Perkembangan UIN Alauddin Makassar**

Pada mulanya IAIN Alauddin Makassar yang kini menjadi menjadi Universitas Islam Negeri (UIN) Alauddin Makassar. Berstatus fakultas cabang dari IAIN Sunan Kalijaga Yogyakarta mulai tahun 17 Oktober 1962 s.d 1965 berdasarkan SK. Menteri Agama RI No. 75 Tahun 1962. Kemudian tanggal 11 November 1964, pendirian Fakultas Tarbiyah IAIN Yogyakarta cabang Makassar, berdasar SK Menteri Agama RI No. 91 Tahun 1964, kemudian disusul pendirian Fakultas Ushuluddin IAIN Yogyakarta cabang Makassar berdasarkan SK. Menteri Agama RI No. 77 Tahun 1965 tanggal 28 Oktober 1965. Pada tanggal 10 November 1965 s.d 10 Oktober 2005 berstatus mandiri dengan nama Institut Agama Islam Negeri Alauddin Makassar berdasarkan SK. Menteri Agama RI No.79 Tahun 1965 tanggal 28 Oktober 1965. Pada tanggal 10 Oktober 2005 berubah status menjadi universitas dengan nama Universitas Islam Negeri (UIN) Alauddin Makassar berdasarkan Peraturan Presiden (Perpres) RI no. 57 tahun 2005 yang dimulai dengan peresmian penandatanganan

prasasti oleh presiden RI Bapak Dr. H. Susilo Bambang Yudoyono pada tanggal 4 Desember 2005 di Makassar. Hingga sampai sekarang ini UIN Alauddin berkembang menjadi delapan fakultas dan satu Program Pascasarjana (PPs) yaitu :

- a. Fakultas Syariah dan Hukum
- b. Fakultas Tarbiyah dan Keguruan
- c. Fakultas Ushuluddin dan Filsafat
- d. Fakultas Adab dan Humaniora
- e. Fakultas Dakwah dan Komunikasi
- f. Fakultas Sains dan Teknologi
- g. Fakultas Kedokteran dan Ilmu Kesehatan
- h. Fakultas Ekonomi dan Bisnis Islam
- i. Program Pascasarjana

3. Visi, Misi dan Tujuan UIN Alauddin Makassar

- a. Visi
Pusat pencerahan dan transformasi ipteks berbasis peradaban Islam
- b. Misi
 - 1) Menciptakan atmosfer akademik yang kondusif bagi peningkatan mutu perguruan tinggi dan kualitas kehidupan bermasyarakat.
 - 2) Menyelenggarakan kegiatan pendidikan, penelitian dan pengabdian kepada masyarakat yang merefleksikan kemampuan integrasi antara nilai ajaran Islam dengan ilmu pengetahuan, teknologi dan seni.
 - 3) Mewujudkan universitas yang mandiri, berkarakter, bertatakelola baik dan berdaya saing menuju universitas riset dengan mengembangkan nilai spiritual dan tradisi keilmuan.

c. Tujuan

- 1) Menghasilkan produk intelektual yang bermanfaat dan terbangunnya potensi insani yang kuat dengan mempertimbangkan kearifan lokal.
- 2) Terwujudnya kampus sebagai pusat pendidikan, penelitian, dan pengabdian kepada masyarakat yang berbasis integrasi keilmuan.
- 3) Terciptanya sistem manajemen, kepemimpinan, dan kelembagaan yang sehat serta terwujudnya tata ruang, lingkungan dan iklim kampus yang Islami.
- 4) Terwujudnya jejaring kerjasama dengan lembaga lokal, nasional dan internasional.

B. Hasil Penelitian

Penelitian ini dilaksanakan di Universitas Islam Negeri Alauddin Makassar, yang dilaksanakan pada bulan Juli 2017. Pengambilan data primer diperoleh melalui pemeriksaan tekanan darah dan wawancara menggunakan kuesioner dengan sampel sebanyak 89 PNS.

Berdasarkan hasil analisis dan pengolahan data yang disesuaikan dengan tujuan penelitian yang ingin dicapai, diperoleh hasil penelitian sebagai berikut:

1. Analisis Univariat

Analisis univariat dilakukan untuk mendapatkan gambaran distribusi dan frekuensi dari variabel yang diteliti. Kemudian disajikan dalam bentuk tabel dan diinterpretasikan.

a. Karakteristik responden

Karakteristik responden meliputi umur, jenis kelamin, pendidikan, bidang pekerjaan, riwayat hipertensi dapat dilihat pada tabel berikut ini :

1) Jenis Kelamin

Tabel 4. 1
Distribusi Responden Berdasarkan Jenis Kelamin
Pada PNS UIN Alauddin Makassar Tahun 2017

Jenis Kelamin	n	%
Laki- Laki	49	55,1
Perempuan	40	44,9
Total	89	100

Sumber Data: Data Primer, 2017

Berdasarkan tabel 4.1 di atas menunjukkan bahwa distribusi responden berdasarkan jenis kelamin dari 89 responden terdiri dari jenis kelamin laki-laki sebanyak 49 responden (55,1%) dan jenis kelamin perempuan sebanyak 40 responden (44,9%).

2) Kelompok Umur

Tabel 4. 2
Distribusi Responden Berdasarkan Kelompok Umur
Pada PNS UIN Alauddin Makassar Tahun 2017

Umur	n	%
26-35 Tahun	24	27,0
36-45 Tahun	23	25,8
46-55 Tahun	37	41,6
56-65 Tahun	5	5,6
Total	89	100

Sumber Data: Data Primer, 2017

Berdasarkan tabel 4.2 di atas menunjukkan bahwa distribusi responden berdasarkan kelompok umur dari 89 responden terdiri dari kelompok umur 26-35 tahun sebanyak 24 responden (27,0 %), kelompok umur 36-45 tahun sebanyak 23 responden (25,8%), kelompok umur 46-55 tahun

sebanyak 37 responden (41,6%) dan kelompok umur 56-55 tahun sebanyak 5 responden (5,6%).

3) Tingkat Pendidikan

Tabel 4. 3
Distribusi Responden Berdasarkan Pendidikan Pada
PNS UIN Alauddin Makassar Tahun 2017

Pendidikan	n	%
S1	32	36,0
S2	36	40,4
S3	21	23,6
Total	89	100

Sumber Data: Data Primer, 2017

Berdasarkan tabel 4.3 di atas menunjukkan bahwa distribusi responden berdasarkan pendidikan terakhir tertinggi yaitu pada tingkat pendidikan S2, yakni sebanyak 36 responden (40,6%) dan terendah adalah tingkat pendidikan S3, yakni sebanyak 21 responden (23,6%).

4) Bidang Pekerjaan

Tabel 4. 4
Ditribusi Responden Berdasarkan Bidang Pekerjaan
Pada PNS UIN Alauddin Makassar Tahun 2017

Bidang Pekerjaan	n	%
Dosen	49	55,1
Pegawai	40	44,9
Total	89	100

Sumber Data: Data Primer, 2017

Berdasarkan tabel 4.4 di atas menunjukkan bahwa distribusi responden berdasarkan bidang pekerjaan dari 89 responden terdiri dari dosen sebanyak 49 responden (55,1%) dan pegawai sebanyak 40 responden (44,9%).

5) Riwayat Hipertensi Keluarga

Tabel 4. 5
Distribusi Responden Berdasarkan Riwayat Keluarga Hipertensi
Pada PNS UIN Alauddin Makassar Tahun 2017

Riwayat keluarga hipertensi	n	%
Ya	37	41,6
Tidak	52	58,4
Total	89	100

Sumber Data: Data Primer, 2017

Berdasarkan tabel 4.5 di atas menunjukkan bahwa distribusi responden berdasarkan riwayat hipertensi keluarga dari 89 responden terdiri dari 37 responden (41,6%) yang memiliki riwayat keluarga hipertensi dan 52 responden (58,4%) yang tidak memiliki riwayat keluarga hipertensi.

b. Variabel Penelitian

Variabel penelitian meliputi hipertensi, merokok, minum kopi dan aktivitas fisik. Hasil dari variabel-variabel tersebut dapat dilihat pada tabel berikut ini:

1) Hipertensi

Tabel 4. 6
Distribusi Responden Berdasarkan Hipertensi Pada
PNS UIN Alauddin Makassar Tahun 2017

Hipertensi	n	%
Ya	24	27
Tidak	65	73
Total	89	100

Sumber Data: Data Primer, 2017

Berdasarkan tabel 4.6 di atas menunjukkan bahwa distribusi responden berdasarkan status hipertensi dari 89 responden terdiri dari 24 responden

(27%) yang menderita hipertensi dan 64 responden (73%) yang tidak menderita hipertensi.

2) Status Merokok

Tabel 4. 7
Distribusi Responden Berdasarkan Status Merokok
Pada PNS UIN Alauddin Makassar Tahun 2017

Status Merokok	n	%
Ya	16	18
Tidak	73	82
Total	89	100

Sumber Data: Data Primer, 2017

Berdasarkan tabel 4.7 di atas menunjukkan bahwa distribusi responden berdasarkan status merokok dari 89 responden terdiri dari 16 responden (18%) yang merokok dan 73 responden (82%) yang tidak merokok.

3) Kebiasaan Minum Kopi

Tabel 4. 8
Distribusi Responden Berdasarkan Kebiasaan Minum Kopi
Pada PNS UIN Alauddin Makassar Tahun 2017

Minum kopi	n	%
Sering	21	23,6
Jarang	68	76,4
Total	89	100

Sumber Data: Data Primer, 2017

Berdasarkan tabel 4.8 di atas menunjukkan bahwa distribusi kebiasaan minum kopi responden dari 89 responden terdiri dari 21 responden (23,6%) yang sering minum kopi dan 68 responden (76,4%) jarang minum kopi.

4) Aktivitas fisik

Tabel 4. 9
Distrisbusi Responden Berdasarkan Aktivitas Fisik
Pada PNS UIN Alauddin Makassar Tahun 2017

Aktivitas fisik	n	%
Cukup	4	4,5
Kurang	85	95,5
Total	89	100

Sumber Data: Data Primer, 2017

Berdasarkan tabel 4.9 di atas menunjukkan bahwa dari 89 responden terdiri dari 4 responden (4,5%) yang memiliki kategori aktivitas fisik yang cukup dan 85 responden (95,5%) yang memiliki kategori aktivitas fisik yang kurang.

2. Analisis Bivariat

Analisis bivariat dilakukan untuk mengetahui pengaruh antara variabel independen dengan variabel dependen. Teknik analisis data yang digunakan adalah uji statistik *chi-square* dengan tingkat kepercayaan 95%. Bila *p value* < 0,05 berarti hasil perhitungan statistik bermakna (signifikan) maka ada hubungan yang bermakna antara variabel independen dengan dependen sedangkan jika *p value* > 0,05 berarti tidak ada hubungan yang bermakna antara variabel independen dengan dependen.

a. Hubungan Kebiasaan Merokok dengan Kejadian Hipertensi

Tabel 4. 10
Hubungan Kebiasaan Merokok Dengan Kejadian Hipertensi
Pada PNS UIN Alauddin Makassar Tahun 2017

Merokok	Hipertensi				Total	<i>P</i> value
	Ya		Tidak			
	n	%	n	%	n	%
Ya	3	3,4	13	14,6	16	18
Tiidak	22	23,6	51	58,4	73	82
Total	25	27	64	37	89	100

Sumber Data: Data Primer, 2017

Hasil analisis hubungan antara kebiasaan merokok dengan kejadian hipertensi menunjukkan bahwa terdapat 3 responden (3,4%) yang memiliki kebiasaan merokok mengalami hipertensi dan 22 responden (23,6%) yang tidak memiliki kebiasaan merokok mengalami hipertensi. Dari hasil uji statistik diperoleh nilai $p=0,316 >$ nilai $\alpha= 0,05$, maka dapat disimpulkan bahwa tidak ada hubungan yang signifikan antara kebiasaan merokok dengan kejadian hipertensi.

b. Hubungan Kebiasaan Minum Kopi Dengan Kejadian Hipertensi

Tabel 4. 11
Hubungan Kebiasaan Minum kopi Dengan Kejadian Hipertensi
Pada PNS UIN Alauddin Makassar Tahun 2017

Minum kopi	Hipertensi				Total		<i>p value</i>
	Ya		Tidak		n	%	
	n	%	n	%			
Sering	6	6,7	15	16,9	21	23,6	1,000
Jarang	18	20,2	50	56,2	68	76,4	
Total	24	27	65	73	89	100	

Sumber Data: Data Primer, 2017

Hasil analisis hubungan antara kebiasaan minum kopi dengan kejadian hipertensi menunjukkan bahwa terdapat 6 responden (6,7%) yang sering minum kopi mengalami hipertensi dan 18 responden (20,2%) yang jarang minum kopi mengalami hipertensi. Dari hasil uji statistik diperoleh nilai $p=1,000 >$ nilai $\alpha= 0,05$, maka dapat disimpulkan bahwa tidak ada hubungan yang signifikan antara kebiasaan minum kopi dengan kejadian hipertensi.

c. Hubungan Aktivitas Fisik Dengan Kejadian Hipertensi

Tabel 4. 12
Hubungan Kebiasaan Aktivitas Fisik Dengan Kejadian Hipertensi
Pada PNS UIN Alauddin Makassar Tahun 2017

Aktivitas fisik	Hipertensi				Total		<i>p value</i>
	Ya		Tidak		n	%	
	n	%	n	%			
cukup	1	1,1	3	3,4	4	4,5	0,707
kurang	23	25,8	62	69,7	65	95,5	
Total	24	27	65	73	89	100	

Hasil analisis hubungan antara aktivitas fisik dengan kejadian hipertensi menunjukkan bahwa terdapat 1 responden (1,1%) yang memiliki kategori aktivitas fisik cukup yang mengalami hipertensi dan terdapat 23 responden (25,8%) yang memiliki kategori aktivitas fisik kurang yang mengalami hipertensi. Dari hasil uji statistik diperoleh nilai $p = 0,707 > \alpha = 0,05$ maka dapat disimpulkan bahwa tidak ada hubungan yang signifikan antara aktivitas fisik dengan kejadian hipertensi.

C. Pembahasan

1. Karakteristik Responden

a. Jenis kelamin

Pada penelitian ini menunjukkan sebagian besar responden mempunyai jenis kelamin laki- laki yaitu sebanyak 49 responden (55,1) sedangkan jenis kelamin perempuan sebanyak 40 responden (44,9%). Hasil analisis gambaran antara jenis kelamin dengan kejadian hipertensi dapat diketahui bahwa persentase kejadian hipertensi lebih banyak terjadi pada laki- laki daripada perempuan. Hasil penelitian ini sejalan dengan penelitian yang dilakukan Stefhany (2012) prevalensi hipertensi pada laki- laki lebih besar daripada perempuan. Hal yang sama juga

dikemukakan oleh Wirka dan Wayan (2012) bahwa persentase kejadian hipertensi lebih banyak pada laki-laki (39,7%) dibandingkan perempuan (36,8%).

Berbeda dengan penelitian saat ini, hasil penelitian yang dilakukan Rahayu (2012) menunjukkan bahwa persentase kejadian hipertensi lebih banyak pada perempuan daripada laki-laki. Tekanan darah wanita, khususnya sistolik, meningkat lebih tajam sesuai usia. Setelah 55 tahun, wanita mempunyai risiko lebih tinggi untuk menderita hipertensi. Salah satu penyebab terjadinya pola tersebut adalah karena hormon kedua jenis kelamin. Produksi hormon esterogen menurun saat menopause, wanita kehilangan efek menguntungkan sehingga tekanan darah meningkat (Benson dan Casey, 2006). Perbedaan hasil penelitian ini disebabkan karena proporsi responden berjenis kelamin laki-laki lebih banyak daripada jenis kelamin perempuan.

b. Umur

Pada penelitian ini menunjukkan bahwa responden berada pada rentan usia antara 25- 60 tahun. Usia termuda adalah 26 tahun sedangkan usia tertua adalah 60 tahun. Hasil penelitian menunjukkan bahwa responden yang menderita hipertensi lebih banyak pada usia 46-55 tahun yakni sebanyak 13 responden (14,6%).

Hal ini sejalan dengan teori yang dikemukakan Tapan (2009) dengan bertambahnya umur maka tekanan darah akan meningkat. Setelah umur 45 tahun, akan mengalami penebalan oleh karena adanya penumpukan zat kolagen pada lapisan otot sehingga pembuluh darah akan berangsur-angsur menyempit dan menjadi kaku.

c. Pendidikan

Pendidikan adalah suatu usaha menanamkan pengertian dan tujuan agar diri manusia (masyarakat) tumbuh pengertian, sikap dan perbuatan positif. Pada dasarnya usaha pendidikan adalah perubahan sikap dan perilaku pada diri manusia menuju arah positif dengan mengurangi faktor-faktor perilaku dan sosial budaya negatif (Notoatmodjo, 2010).

Berdasarkan hasil penelitian menunjukkan bahwa pendidikan terakhir responden tertinggi pada tingkat pendidikan S2, yakni sebanyak 36 responden (40,6%) dan terendah adalah tingkat pendidikan S3, yakni sebanyak 21 responden (23,6%).

Hasil penelitian ini menunjukkan bahwa meskipun pendidikan responden tinggi, masih terdapat responden yang tidak mengetahui tentang faktor risiko hipertensi terutama dalam hal gaya hidup sehingga masih terdapat beberapa responden yang tidak menjalani pola hidup sehat dan menderita hipertensi.

d. Bidang Pekerjaan

Pekerjaan dalam penelitian ini hanya fokus pada pegawai negeri sipil UIN Alauddin Makassar dimana terbagi menjadi dua bidang pekerjaan yaitu dosen dan pegawai.

Hasil penelitian ini menunjukkan sebagian besar responden adalah dosen yaitu sebanyak 49 responden (55,1%) dan yang lainnya adalah pegawai yaitu sebanyak 40 responden (44,9%). Hasil analisis gambaran menunjukkan bahwa persentase kejadian hipertensi lebih banyak terjadi pada dosen daripada pegawai.

e. Riwayat Keluarga Hipertensi

Pada penelitian ini menunjukkan sebagian besar responden tidak memiliki riwayat keluarga hipertensi yaitu sebanyak 52 responden (58,4%) sedangkan yang memiliki riwayat keluarga hipertensi sebanyak 37 responden (41,6%). Hasil analisis gambaran antara riwayat keluarga hipertensi dapat diketahui bahwa persentase kejadian hipertensi lebih banyak pada responden yang memiliki riwayat keluarga hipertensi dibandingkan dengan yang tidak memiliki riwayat keluarga hipertensi. Hasil penelitian ini menunjukkan sebagian besar responden yang menderita hipertensi memiliki riwayat keturunan hipertensi dari ayah atau ibunya. Hal ini sejalan dengan penelitian yang dilakukan Widia dan Wayan pada tahun 2013 yang menunjukkan bahwa kasus hipertensi lebih banyak pada keluarga yang memiliki riwayat hipertensi yaitu sebanyak 69,25 dibandingkan dengan yang tidak memiliki riwayat keluarga hipertensi.

Adanya faktor genetik pada keluarga tentu dapat menyebabkan keluarga tersebut mempunyai risiko menderita hipertensi. Individu yang memiliki orang tua dengan hipertensi memiliki risiko dua kali lebih besar dibandingkan individu yang tidak memiliki keluarga dengan riwayat hipertensi (Pusparani dalam Irza 2009). Hal ini terjadi karena seseorang yang mempunyai riwayat keluarga hipertensi, beberapa gennya akan berinteraksi dengan lingkungan dan menyebabkan peningkatan tekanan darah (Black dan Haws, 2005). Hal ini berhubungan dengan peningkatan kadar

sodiun intraseluler dan rendahnya rasio antara pottasium terhadap sodium (Rohaendy, 2008).

2. Gambaran Kejadian Hipertensi

Hasil penelitian menunjukkan bahwa prevalensi responden yang hipertensi lebih sedikit yaitu sebanyak 24 responden (27%) dibandingkan yang tidak hipertensi sebanyak 65 (73%). Rata- rata tekanan darah sistolik responden adalah 127,08 mmHg sedangkan rata- rata tekanan darah diastolik responden adalah 77,53 mmHg. Tekanan sistolik paling tinggi mencapai 200 mmHg, sedangkan tekanan diastolik paling tinggi yaitu 110 mmHg. Menurut JNC VII, seseorang dikatakan hipertensi jika tekanan darah sistoliknya ≥ 140 mmHg dan tekanan darah diastoliknya ≥ 90 mmHg (Kemenkes.RI, 2014). Berdasarkan data riset kesehatan dasar 2013, prevalensi hipertensi pada penelitian ini lebih tinggi daripada prevelensi hipertensi Nasional yaitu 25,8% dan tidak jauh berbeda prevalensi hipertensi di Sulawesi Selatan pada kelompok umur ≥ 18 tahun sebesar 28,1%. Dengan demikian, perlu diperhatikan agar tidak berlanjut kearah komplikasi dan berujung kematian. Peningkatan tekanan darah yang berlangsung dalam jangka waktu yang lama dapat menimbulkan kerusakan pada ginjal (gagal ginjal), jantung (penyakit jantung koroner) dan otak (Kemenkes RI, 2014). Hal ini dapat dilakukan melalui pengendalian faktor risiko hipertensi.

3. Hubungan Gaya Hidup dengan Kejadian Hipertensi

a. Kebiasaan merokok

Hasil penelitian ini menunjukkan bahwa tidak ada hubungan yang signifikan antara kebiasaan merokok dengan kejadian hipertensi. Hal ini sejalan dengan penelitian yang dilakukan Stefhany pada tahun 2012 yang menunjukkan bahwa tidak ada hubungan yang bermakna antara kebiasaan merokok dengan kejadian hipertensi.

Hasil penelitian saat ini berbeda dengan hasil penelitian yang dilakukan Ainun dkk (2012) yang menyatakan bahwa ada hubungan antara merokok dengan kejadian hipertensi. Pada penelitian ini, kasus hipertensi paling banyak didapatkan pada responden yang tidak pernah merokok 28,8%. Setelah dianalisis lebih lanjut, perbedaan ini disebabkan karena sebagian besar responden adalah perempuan. Sedangkan kebiasaan merokok pada umumnya laki- laki. Responden laki- laki yaitu sebesar 44,9% dan kasus hipertensi pada laki-laki perokok 18,8 % sedangkan pada laki-laki tidak pernah merokok sebesar 39,4%. Selain itu dilihat dari jumlah batang rokok yang dihisap menunjukkan bahwa responden yang merokok rata- rata hanya merokok kurang dari 20 batang perhari.

Rokok mengandung senyawa kimia yang sangat berbahaya, terutama nikotin dan karbon monoksida. Zat tersebut dihisap dan kemudian masuk ke dalam aliran darah. Zat tersebut dapat merusak pembuluh darah yang akan menyebabkan aterosklerosis yang menyebabkan penyempitan pembuluh darah sehingga menyebabkan tekanan dalam dinding arteri meningkat (Depkes. 2008). Karbon monoksida dalam asap rokok akan menggantikan ikatan oksigen dalam

darah. Hal tersebut mengakibatkan tekanan darah meningkat karena jantung dipaksa memompa untuk memasukkan oksigen yang cukup ke dalam organ dan jaringan tubuh lainnya. (Thomas, 2000 dalam Hanafi,2016). Selain itu, asap rokok juga mengandung nikotin yang dapat menyebabkan rangsangan terhadap hormon epinefrin (adrenalin) yang bersifat memacu peningkatan frekuensi denyut jantung, tekanan darah, kebutuhan oksigen jantung, serta menyebabkan gangguan irama jantung.

Di dalam Islam juga telah dijelaskan bahwa kita harus menghindari hal- hal yang dapat membawa kita dalam kebinasaan, sama halnya dengan merokok karena di dalam rokok terdapat berbagai zat kimia yang dapat merusak kesehatan sehingga dapat membawa kita dalam kebinasaan. Sebagaimana telah dijelaskan dalam firman Allah SWT QS Al-Baqarah 2/195:

وَأَنْفِقُوا فِي سَبِيلِ اللَّهِ وَلَا تُلْقُوا بِأَيْدِيكُمْ إِلَى التَّهْلُكَةِ وَأَحْسِنُوا إِنَّ اللَّهَ يُحِبُّ الْمُحْسِنِينَ ﴿١٩٥﴾

Terjemahnya:

“dan belanjakanlah (harta bendamu) di jalan Allah, dan janganlah kamu menjatuhkan dirimu sendiri ke dalam kebinasaan, dan berbuat baiklah, karena Sesungguhnya Allah menyukai orang-orang yang berbuat baik”
(Kementerian Agama RI, 2010)

Ayat di atas menjelaskan janganlah kamu menjatuhkan dirimu sendiri dalam kebinasaan. Hal ini berkaitan dengan rokok, karena dengan membeli rokok sama halnya kita tidak membelanjakan harta benda kita di jalan Allah karena rokok mengandung berbagai zat kimia yang beracun, selain itu kita menjatuhkan diri kita ke dalam kebinasaan karena zat kimia beracun yang

terkandung dalam rokok dapat membahayakan kesehatan kita dan merokok juga merupakan faktor risiko hipertensi.

b. Kebiasaan minum kopi

Hasil penelitian ini menunjukkan bahwa tidak ada hubungan yang signifikan antara kebiasaan minum kopi dengan kejadian hipertensi. Hasil analisis gambaran antara kebiasaan minum kopi dengan kejadian hipertensi menunjukkan bahwa persentase kejadian hipertensi lebih banyak pada responden yang jarang minum kopi yaitu sebanyak 20,2 % daripada yang sering minum kopi yaitu sebanyak 6,7%. Hasil penelitian ini sejalan dengan penelitian Stefhany (2012) yang menyatakan bahwa tidak ada hubungan yang bermakna antara kebiasaan minum kopi dengan kejadian hipertensi.

Hasil penelitian saat ini berbeda dengan beberapa penelitian lainnya yang menunjukkan bahwa orang yang minum kafein secara teratur sepanjang hari mempunyai tekanan darah rata-rata lebih tinggi dibandingkan dengan yang tidak minum sama sekali. Hal ini terbukti dengan minum kafein di dalam dua sampai tiga cangkir kopi (200-250 mg) terbukti meningkatkan tekanan darah sistolik sebesar 3-14 mmHg dan tekanan diastolic 4-13 mmHg pada orang yang tidak mempunyai hipertensi (Crea, 2008 dalam Pusparani, 2016).

Berbagai penelitian tentang hubungan konsumsi kopi dengan kejadian hipertensi yang telah dilakukan menunjukkan hasil yang tidak konisten. Hal ini disebabkan karena adanya perbedaan dalam mengkategorikan konsumsi kopi.

c. Aktivitas fisik

Aktivitas fisik adalah setiap gerakan tubuh yang terjadi akibat kontraksi otot skeletal yang meningkatkan pengeluaran energi. Aktivitas fisik ini dapat berupa aktivitas di tempat kerja, aktivitas di perjalanan, aktivitas di rumah, dan aktivitas di waktu luang (Quarino, 2014).

Aktivitas fisik pada penelitian ini diukur menggunakan pedometer dengan kategori cukup apabila >7000 langkah/hari dan kurang apabila <7000 langkah/hari. Hasil penelitian ini menunjukkan bahwa tidak ada hubungan yang signifikan antara aktivitas fisik dengan kejadian hipertensi. Namun, Pada penelitian ini lebih banyak responden yang memiliki kategori aktivitas fisik yang kurang yaitu < 7000 langkah/hari dibandingkan dengan responden yang memiliki kategori aktivitas fisik yang cukup yaitu >7000 langkah/hari. Hal ini disebabkan karena Responden dalam penelitian ini kurang aktif dalam aktivitas olahraga. Selain itu, karena pekerjaan responden adalah dosen dan pegawai dimana sebagian besar pekerjaannya tidak membutuhkan aktivitas fisik atau pergerakan tubuh yang banyak.

Penelitian ini sejalan dengan penelitian yang dilakukan Sudartinah (2012) yang menunjukkan bahwa tidak ada hubungan yang bermakna antara aktivitas fisik dengan kejadian hipertensi. Berbeda dengan hasil penelitian yang dilakukan Mahmudah dkk (2015) yang menunjukkan bahwa hasil uji *chi square* antara aktivitas fisik dengan kejadian hipertensi didapatkan ada hubungan yang signifikan antara aktivitas fisik dengan kejadian hipertensi. Namun, pada penelitian saat ini hasil analisis gambaran antara aktivitas fisik dengan kejadian

hipertensi menunjukkan bahwa persentase responden yang mengalami kejadian hipertensi lebih banyak pada responden yang memiliki kategori aktivitas fisik yang kurang yaitu sebanyak 23 responden (25,8%) dibandingkan dengan responden yang memiliki kategori aktivitas fisik yang cukup yakni, sebesar 1 responden (1,1%).

Aktivitas fisik secara teori memengaruhi tekanan darah seseorang, semakin sering seseorang melakukan aktivitas fisik maka semakin kecil risiko terkena penyakit hipertensi. Aktivitas fisik yang dilakukan secara teratur dan tepat dengan frekuensi dan lamanya waktu yang sesuai akan membantu seseorang dalam menurunkan tekanan darahnya. Aktifitas yang cukup dapat membantu menguatkan jantung sehingga dapat memompa darah lebih baik tanpa harus mengeluarkan energi yang besar. Semakin ringan kerja jantung semakin sedikit tekanan pada pembuluh darah arteri sehingga mengakibatkan tekanan darah menurun (Suiraoaka, 2012).

Aktivitas fisik yang kurang akan meningkatkan risiko kegemukan yang merupakan salah satu faktor risiko hipertensi dan penyakit degeneratif lainnya. Orang dengan aktivitas fisik yang kurang cenderung memiliki frekuensi denyut nadi yang lebih tinggi, sehingga otot jantung memompa darah lebih keras dan sering. Hal ini akan menyebabkan tekanan pada dinding arteri semakin besar (Pusparani, 2016).

Aktivitas fisik maupun berolahraga juga dijelaskan dalam Islam salah yaitu berjalan atau berlari. hal ini didasarkan pada sebuah hadist riwayat dari Aisyah, radiallahu ‘anha bahwa ia pernah bersama Rasulullah Saw dalam satu

perjalanan, ia berkata kemudian aku berlomba dengan beliau, lalu aku mendahului beliau dengan berjalan kaki. Kemudian setelah gemuk aku berlomba dengan beliau dan kemudian beliau mendahului. Beliau berkata: *“ini menggantikan kekalahan pada perlombaan terdahulu”* (HR. Iman Ahmad dan Abu Daud)

Hadist di atas menjelaskan bahwa dengan beraktivitas seperti lari dapat memberikan hal-hal positif terutama dalam hal kesehatan karena dengan berjalan atau berlari kita dapat mengontrol berat badan kita sehingga tidak terjadi kegemukan atau obesitas yang merupakan faktor risiko hipertensi, selain itu dapat membuat jantung lebih kuat sehingga memperlancar peredaran darah dan pernapasan.





BAB V

PENUTUP

A. Kesimpulan

Berdasarkan hasil penelitian yang telah dilakukan, maka dapat disimpulkan sebagai berikut :

1. Pegawai negeri sipil UIN Alauddin Makassar yang mengalami hipertensi yaitu 27% .
2. Pegawai negeri sipil UIN Alauddin Makassar yang memiliki kebiasaan merokok yaitu 18%, kebiasaan minum kopi yaitu 23,6 % dan yang memiliki kategori aktivitas fisik yang kurang yaitu 95,5 %.
3. Tidak ada hubungan antara gaya hidup merokok, kebiasaan minum kopi dan aktifitas fisik dengan kejadian hipertensi pada pegawai negeri sipil UIN alauddin Makassar.

B. Saran

1. Perlu dilakukan pemeriksaan tekanan darah secara rutin minimal satu kali dalam setahun untuk mendeteksi kasus hipertensi dan pegawai negeri sipil UIN Alauddin Makassar yang mengalami hipertensi untuk selalu mengontrol tekanan darahnya dua kali sehari.
2. Peneliti selanjutnya agar meneliti topik yang sama namun dengan menambah variabel lain atau menggunakan rancangan penelitian yang berbeda seperti *case control study*.

DAFTAR PUSTAKA

- Ainun, S dkk. 2015. "*Hubungan Gaya Hidup dengan Kejadian Hipertensi pada Mahasiswa di Lingkup Kesehatan Universitas Hasanuddin*". Makassar: Fakultas Kesehatan Masyarakat Universitas Hasanuddin.
- Amu, D.A. 2015. "*Faktor- Faktor yang Mempengaruhi Hipertensi di wilayah Perkotaan dan pedesaan di Indonesia Tahun 2013*". Skripsi. Jakarta: Fakultas Kedokteran dan Ilmu Kesehatan Universitas Islam Negeri Syarif Hidayatullah.
- Anies. 2006. *Ancaman Penyakit Tidak Menular*. Jakarta: PT Gramedia.
- Bustan. M.N. 2007. *Epidemiologi Penyakit Tidak Menular*. Jakarta: PT Rineka Cipta
- Casey, A dan Benson, H. 2006. *Menurunkan Tekanan Darah*. Jakarta: PT Bhuana Ilmu Populer.
- CDC. 2016. "*Healthy Living : Physical Activity and Exercise*".
- Darmadi, R, dkk. 2013. "*Faktor-Faktor Yang Berhubungan dengan Hipertensi pada Pegawai Negeri Sipil*" Fakultas Ilmu Kesehatan Universitas Muhammadiyah Pontianak.
- Departemen Agama RI. 2015. *Al-Qur'an dan Terjemahnya*. Bekasi: Mulia Abadi
- Gunawan, L. 2001. *Hipertensi Tekanan Darah Tinggi*. Yogyakarta: Kanisius.
- Hanafi, A. 2016. "*Gambaran Gaya Hidup Penderita Hipertensi di Kecamatan Sumowono Kabupaten Semarang*". Skripsi. Semarang: fakultas kedokteran Universitas Diponegoro.
- Hiroh, A. 2012 . "*Faktor- Faktor yang Berhubungan dengan Terjadinya Hipertensi pada Pasien Rawat Jalan di RSUD Kabupaten Karanganyar*". Skripsi. Surakarta: Fakultas Ilmu Kesehatan UMS.
- Infid. 2015. "*Dokumen Hasil Tujuan Pembangunan Berkelanjutan*". New York: Internasional NGO Forum on Indonesia Develoment.
- Junengsih. 2016. "*Aktivitas Fisik Berdasarkan Rerata Jumlah Langkah Terhadap Penurunan Berat Badan Pegawai Obes Poltekkes Jakarta IIP*". Poltekkes Kemenkes Jakarta III, vol vi no 4.
- Kemenkes RI. 2013. *Riset Kesehatan Dasar (RISKESDAS) 2013*. Jakarta : Kementrian Kesehatan RI. (diakses 19 Desember 2016).
- _____. 2014. *Infodatin Hipertensi*. Jakarta : Kementrian Kesehatan RI. (diakses 19 Desember 2016)
- _____. 2016. *Profil kesehatan Indonesia 2015*. Jakarta : Kementrian Kesehatan RI. (diakses 19 Desember 2016).
- Lisnawati. 2001. "*Kepribadian, Nilai dan Gaya Hidup*". (diakss 19 april 2017)
- Mahmudah, S dkk. (2015). "*Hubungan Gaya Hidup dan Pola Makan Dengan Kejadian Hipertensi Pada Lansia di Kelurahan Sawangan Baru Kota Depok Tahun 2015*". *Biomedika*, vol. 7 no. 2.
- Marliana, S dan Tantan. 2007. *100 Question & Answer Hipertensi*. Jakarta: PT Gramedia.

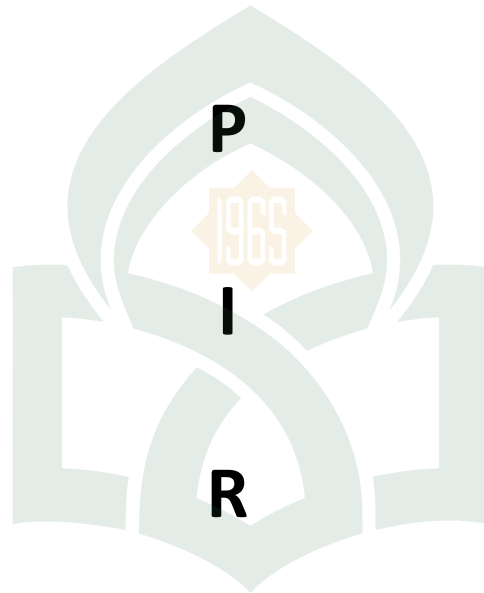
- Notoatmodjo, S. 2010. *Ilmu Perilaku Kesehatan*. Jakarta : PT Rineka Cipta.
- _____. 2010. *Metode Penelitian Kesehatan*. Jakarta : PT. Rineka Cipta
- Nuraini, B. "risk Factors of hypertension". *J Majority*, vol . 4 no. 5 (Diakses 9 april 2017).
- Palmer, A dan Williams, B. 2007. *Tekanan Darah Tinggi*. Jakarta: Erlangga
- Pramana, L. D. 2016 . "Factor Factor Yang Berhubungan Dengan Tingkat Hipertensi Diwilayah Kerja Puskesmas Demak II". Skripsi. Semarang: Fakultas Kesehatan Masyarakat Universitas Muhammadiyah Semarang.
- Prasetyo, D.A, dkk. 2015 . "Faktor-Faktor yang Berhubungan dengan Kejadian Hipertensi pada Usia Muda di Wilayah Puskesmas Sibela Surakarta". Surakarta: Fakultas Ilmu Kesehatan Universitas Muhammadiyah Surakarta. (diakses pada 18 april 2017)
- Pudiastuti, R.D. 2013. *Penyakit-Penyakit Mematikan*. Yogyakarta: Nuha Medika.
- Pusparani, I.D. 2016. "Gambaran Gaya Hidup pada Penderita Hipertensi di Puskesmas Ciangsana Kecamatan Gunung Putrid Kabupaten Bogor". *Skripsi*. Jakarta: Fakultas Kedokteran Dan Ilmu Kesehatan UIN Syarif Hidayatullah.
- Quarino, A. 2014. "Perbandingan Rerata Jumlah Langkah Sebagai Penanda Aktivitas Fisik antara Pekerja dengan Sindroma Metabolik dan Tanpa Sindroma Metabolik". Jakarta: Fakultas Kedokteran Universitas Indonesia.
- Rahmadhani, R. 2014. "Analisis Hubungan Kadar Kolesterol Total dan Ukuran Lingkar Perut dengan Kejadian Hipertensi Pada Pegawai Uin Alauddin Makassar Tahun 2014". *Al-Sihah : Public Health Science Journal*, vol . 7 no. 1.
- Riwidikdo, H. 2010. *Statistik Kesehatan*. Yogyakarta: Mitra Cendekia.
- Russel, D. 2011. *Bebas Dari 6 Penyakit Paling Mematikan*. Yogyakarta: Media Pressindo.
- Santoso, J. 2010. *Membonsai Hipertensi*. Surabaya: Jarring Pena.
- Setyawati dan Yekti. (2011). "Faktor-Faktor Yang Berhubungan Dengan Tekanan Darah Pada Pegawai Negeri Sipil SMAN 8 Semarang". *Jurnal Visikes*, vol. 10 no 2.
- Shihab, M Quraish. 2002. *Tafsir Al- Mishbah Volume 9*. Lentera hati. Jakarta.
- South, M dkk. 2014." Hubungan Gaya Hidup dengan Kejadian Hipertensi di Puskesmas Kolongan Kecamatan Kalawat Kabupaten Minahasa Utara". *ejournal keperawatan*, vol . 7 no. 2.
- Sriani, K dkk. 2016. "Hubungan Antara Perilaku Merokok dan Kebiasaan Olahraga dengan Kejadian Hipertensi Pada Laki-Laki Usia 18-14 Tahun". *Jurnal Publikasi Kesehatan Masyarakat Indonesia* . 4 no. 5.

- Stefhan, E. 2012. "*Hubungan Pola Makan, Gaya Hidup, dan Indeks Massa Tubuh Dengan Hipertensi pada Pra Lansia dan Lansia di Posbindu Kelurahan Depok Jaya Tahun 2012*". Skripsi. Depok: Fakultas Kesehatan Masyarakat Universitas Indonesia.
- Sudartinah. 2012. "*Hubungan Pola Makan, Gaya Hidup dan Status Gizi pada Pralansia dan Lansia dengan Hipertensi di Kelurahan Kejiwaan Kec. Wonosobo Kab. Wonosobo Tahun 2012*". Skripsi. Depok: Paska Sarjana, Universitas Indonesia.
- Sugiyono. 2016. "*Metode Penelitian Kuantitatif, Kualitatif, dan R&D*". Bandung: CV Alfabeta.
- Suiraoaka. 2012. "*Penyakit Degeneratif, Mengenal, Mencegah dan Mengurangi Faktor Risiko 9 Penyakit Degeneratif*". Yogyakarta: Nuha Medika.
- Sulistiyowati. 2010. "*Faktor-Faktor yang Berhubungan dengan Kejadian Hipertensi di Kampong Botton Kelurahan Magelang Kecamatan Magelang Tengah Kota Magelang Tahun 2009*". Skripsi. Semarang: jurusan kesehatan masyarakat universitas negeri semarang.
- Syarifuddin, A. 2012. "*Hubungan antara Sosiodemografi dan Gaya Hidup dengan Kejadian Hipertensi pada polisi Laki-Laki di Kabupaten Purworejo Jawa Tengah Tahun 2012*". Skripsi. Depok: Fakultas Kesehatan Masyarakat Universitas Indonesia.
- Tisna, G.D. 2013. "*Prevalensi Hipertensi berdasarkan Indeks Massa Tubuh pada Dosen Umur 40-59 Tahun di Lingkungan Universitas Pendidikan Ganesha Singaraja*". Gladi: Jurnal Ilmu Keolahragaan, vol . 7 no.
- Widia dan wayan. (2013). "*gambaran faktor risiko hipertensi pada masyarakat pralansia di wilayah kerja puskesmas dawan I periode mei 2013*". *E-Jurnal Medika Udayana*.

L

A

M



P

I

R

UNIVERSITAS ISLAM NEGERI
ALAUDDIN
M A K A S S A R

N

KUESIONER PENELITIAN

I. IDENTITAS RESPONDEN

1. Nama :
2. Umur : Tahun
3. Jenis Kelamin : Perempuan Laki-laki
4. Pendidikan : S1 S2 S3
5. Bidang Pekerjaan : Dosen Pegawai

II. PERTANYAAN GAYA HIDUP

Lingkar Perut

1. Lingkar perut : cm

Hipertensi

1. Sistolik : mmHg
2. Diastolik : mmHg

Aktivitas Fisik

1. Jumlah langkah : hari

Riwayat Keluarga Hipertensi

1. Apakah Anda memiliki keluarga yang pernah menderita penyakit hipertensi/tekanan darah tinggi?
 - a. Ya (ibu, ayah, kakek, nenek, paman dan bibi)
 - b. Tidak

Merokok

1. Apakah Anda merokok?
 - a. Ya
 - b. Tidak → berhenti
2. Berapa umur Anda mulai merokok?tahun
3. Rata-rata berapa batang rokok yang Anda hisap perhari?
 - a. >20 batangperhari
 - b. 10-20 batangperhari
 - c. <10 batangperhari

Konsumsi Kafein

1. Apakah anda mengkonsumsi minuman berkafein(kopi) ?
 - a. Ya
 - b. Tidak
2. Jika ya, berapa kali Anda mengkonsumsi kafein?
 - a. ≥ 2 gelas perhari
 - b. < 2 gelas perhari

DAFTAR SINGKATAN

ACE	= <i>Angiotensin Converting Enzyme</i>
CDC	= <i>Centers For Disease Control And Prevention</i>
CI	= <i>Convidence Interval</i>
DEPKES	= Departemen Kesehatan
DINKES	= Dinas Kesehatan
HCT	= <i>Hydrochlorothiazide</i>
HDL	= <i>High Density Lipoprotein</i>
IMT	= Indeks Massa Tubuh
JNC	= <i>Joint National Committee</i>
KEMENKES	= Kementerian Kesehatan
KG	= Kilogram
LDL	= <i>Low Density Lipoprotein</i>
mmHg	= Millimeter raksa
MSG	= <i>Monosodium Glutamat</i>
O ₂	= oksigen
OR	= <i>Oods Ratio</i>
PNS	= Pegawai Negeri Sipil
SDGs	= <i>Sustainable Development goals</i>
RISKESDAS	= Riset Kesehatan Dasar
UIN	= Universitas Islam Negeri
WHO	= <i>Wordl Health Organization</i>



KEMENTERIAN AGAMA REPUBLIK INDONESIA
UNIVERSITAS ISLAM NEGERI
ALAUDDIN MAKASSAR

Kampus I - Jalan Sultan Alauddin No. 83 Tlp (0411) 864924 Makassar
Kampus II - A. H. M. Yasin Limpo No. 36 Samata Sunggawene - Gowa Telp. 841879 Fax 8221400

Nomor : B-067 /Un.6.1/PP.00.907/2017

Samata-Gowa, dJ Juli 2017

Lamp. : -
Perihal : Izin Penelitian

Kepada Yth:
1. Kepala Biro Adm. Urusan Perencanaan dan Keuangan
2. Dekan Fakultas Kedokteran dan Ilmu Kesehatan
UIN Alauddin Makassar
di-
Tempat

Assalamu Alaikun Wa Rahmatullah

Berdasarkan surat Kepala Dinas Penanaman Modal dan Pelayanan Terpadu Satu Pintu Provinsi Sulawesi Selatan Nomor : 8889/S.011/P2T/06/2017 tanggal 15 Juni 2017 tentang Izin Penelitian menyusun skripsi, maka dengan hormat disangkaikan bahwa yang tersebut namanya dibawah ini

Nama	Ina Eriana
Nomor Pokok	70200113653
Program Studi	Kesehatan Masyarakat
Pekerjaan	Mahasiswa (S1)
Alamat	Jl. H. M. Yasin Limpo No. 36 Samata, Gowa

Disetujui dan diberi izin untuk mengadakan penelitian pada UIN Alauddin Makassar, dengan judul skripsi :

"HUBUNGAN GAYA HIDUP DENGAN KEJADIAN HIPERTENSI PADA DOSEN DAN PEGAWAI UIN ALAUDDIN MAKASSAR TAHUN 2017"

Yang akan dilaksanakan dari tanggal 03 Juli s/d 03 Agustus 2017

Sehubungan dengan maksud tersebut, maka dengan hormat mohon kesediaan Saudara kiranya berkenan memberi informasi dan data yang akurat selama penelitian berlangsung.

Demikian, atas perhatian dan kerjasamanya diucapkan terima kasih.

UNIVERSITAS ISLAM NEGERI

ALAUDDIN
MAKASSAR

Wassalam
Dan Rektor
Wakil Rektor Bidang Akademik
& Pengembangan Lembaga.



Mardian

Terdistribusi
1. Rektor UIN Alauddin Makassar (sebagai lampiran)
2. Kepala Dinas Penanaman Modal & Pelayanan Terpadu
Satu Pintu Provinsi Sulawesi Selatan
3. Mahasiswa yang bersangkutan
4. Arsip



KEMENTERIAN AGAMA REPUBLIK INDONESIA
UNIVERSITAS ISLAM NEGERI
ALAUDDIN MAKASSAR

Kampus I : Jalan Sultan Alauddin No. 63 Tlp. (0411) 864928-864910 Fax: 864923
Kampus II : Jl. Sultan Alauddin No. 67 Kawasan Sanggaramulya - Gowa Telp. 841879 Fax 8271400

SURAT KETERANGAN

Nomor : B-1499 /Un.6.3/PP.00.909/2017

Bekor UIN Alauddin Makassar menerangkan bahwa :

Nama : **Ina Erlana**
NIM : 70200113053
Program Studi : Kesehatan Masyarakat

Telah menyelesaikan penelitian pada Universitas Islam Negeri (UIN) Alauddin Makassar dari tanggal 03 Juli s/d 03 Agustus 2017, dengan judul skripsi :

**"HUBUNGAN GAYA HIDUP DENGAN KEJADIAN HIPERTENSI PADA DOSEN DAN
PEGAWAI UIN ALAUDDIN MAKASSAR TAHUN 2017"**

Demikian surat keterangan ini dibuat dan diberikan kepada yang bersangkutan untuk dipergunakan sebagaimana mestinya.

Surabaya, 21 September 2017

an Rektor

Kamalis Hito AAKK



Dr. Hj. Nurani Gani, M.M.

NIP. 196412111991032001

Rektor UIN Alauddin Makassar (terlampir)

UNIVERSITAS ISLAM NEGERI
ALAUDDIN
MAKASSAR



PEMERINTAH PROVINSI SULAWESI SELATAN
DINAS PENANAMAN MODAL DAN PELAYANAN TERPADU SATU PINTU
BIDANG PENYELENGGARAAN PELAYANAN PERIZINAN

Nomor : 8888/S.01PIP2T/06/2017
Lampiran :
Perihal : **Izin Penelitian**

Kepada Yth.
Rektor Univ. Islam Negeri Alauddin Makassar

di-
Tempat

Berdasarkan surat Dekan Fak. Kedokteran dan Ilmu Kesehatan UIN Alauddin Makassar Nomor
: B.1226/FKK/PP.00/905/2017 tanggal 15 Juni 2017 perihal tersebut diatas, mahasiswa/peneliti dibawah ini:

Nama : **INA ERIANA**
Nomor Pokok : 70200113053
Program Studi : **Kesehatan Masyarakat**
Pekerjaan/Lembaga : **Mahasiswa(S1)**
Alamat : **Jl. Muh. Yasin Limpo No. 36 Samafa, Sungguminasa-Gowa**

Bermaksud untuk melakukan penelitian di daerah/kantor saudara dalam rangka penyusunan Skripsi, dengan
judul

**" HUBUNGAN GAYA HIDUP DENGAN KEJADIAN HIPERTENSI PADA DOSEN DAN PEGAWAI UIN
ALAUDDIN MAKASSAR TAHUN 2017 "**

Yang akan dilaksanakan dari : **Tgl. 03 Juli s.d 03 Agustus 2017**

Sehubungan dengan hal tersebut diatas, pada prinsipnya kami menyatakan kepujian dimaksud dengan
keterangan yang tertera di belakang surat izin penelitian.

Demiikian Surat Keterangan ini diberikan agar dipergunakan sebagaimana mestinya.

Ditertikan di Makassar
Pada tanggal : 15 Juni 2017

A.n. GUBERNUR SULAWESI SELATAN
KEPALA DINAS PENANAMAN MODAL DAN PELAYANAN TERPADU SATU
PINTU PROVINSI SULAWESI SELATAN
Sebagai Administrator Pelayanan Perizinan Terpadu

UNIVERSITAS ISLAM NEGERI

ALAUDDIN
A. M. YAMIN SE, MS.
Pengajar / Pembina Ushul Madhyah
Nip : 19610513 199002 1 002
MAKASSAR

Sebelumnya Yth:
1. Dekan Fak. Kedokteran dan Ilmu Kesehatan UIN Alauddin Makassar di Makassar.
2. Peneliti.

HASIL UJI STATISTIK

1. ANALISIS UNIVARIAT

UMUR

	Frequency	Percent	Valid Percent	Cumulative Percent
Valid 26-35 TAHUN	24	27.0	27.0	27.0
36-45 TAHUN	23	25.8	25.8	52.8
46-55 TAHUN	37	41.6	41.6	94.4
56-65 TAHUN	5	5.6	5.6	100.0
Total	89	100.0	100.0	

JENIS KELAMIN

	Frequency	Percent	Valid Percent	Cumulative Percent
Valid PEREMPUAN	40	44.9	44.9	44.9
LAKI-LAKI	49	55.1	55.1	100.0
Total	89	100.0	100.0	

PENDIDIKAN

	Frequency	Percent	Valid Percent	Cumulative Percent
Valid S1	32	36.0	36.0	36.0
S2	36	40.4	40.4	76.4
S3	21	23.6	23.6	100.0
Total	89	100.0	100.0	

BIDANG PEKERJAAN

	Frequency	Percent	Valid Percent	Cumulative Percent
Valid DOSEN	49	55.1	55.1	55.1
PEGAWAI	40	44.9	44.9	100.0
Total	89	100.0	100.0	

KATEGORI HIPERTENSI

		Frequency	Percent	Valid Percent	Cumulative Percent
Valid	YA	24	27.0	27.0	27.0
	TIDAK	65	73.0	73.0	100.0
	Total	89	100.0	100.0	

RIWAYAT HIPERTENSI

		Frequency	Percent	Valid Percent	Cumulative Percent
Valid	YA	37	41.6	41.6	41.6
	TIDAK	52	58.4	58.4	100.0
	Total	89	100.0	100.0	

MEROKOK

		Frequency	Percent	Valid Percent	Cumulative Percent
Valid	YA	16	18.0	18.0	18.0
	TIDAK	73	82.0	82.0	100.0
	Total	89	100.0	100.0	

JUMLAH BATANG ROKOK

		Frequency	Percent	Valid Percent	Cumulative Percent
Valid	>20 batang/hari	1	1.1	6.3	6.3
	10-20 batang/hari	8	9.0	50.0	56.3
	<10 batang/hari	7	7.9	43.8	100.0
	Total	16	18.0	100.0	
Missing	System	73	82.0		
Total		89	100.0		

KATEGORI KONSUMI KOPI

		Frequency	Percent	Valid Percent	Cumulative Percent
Valid	SERING	21	23.6	23.6	23.6
	JARANG	68	76.4	76.4	100.0
	Total	89	100.0	100.0	

KATEGORI AKTIVITAS FISIK

		Frequency	Percent	Valid Percent	Cumulative Percent
Valid	CUKUP	4	4.5	4.5	4.5
	KURANG	85	95.5	95.5	100.0
	Total	89	100.0	100.0	

2. ANALISIS BIVARIAT

Case Processing Summary

	Cases					
	Valid		Missing		Total	
	N	Percent	N	Percent	N	Percent
MEROKOK * KATEGORI HIPERTENSI	89	100.0%	0	.0%	89	100.0%
KATEGORI KONSUMI KOPI * KATEGORI HIPERTENSI	89	100.0%	0	.0%	89	100.0%
KATEGORI AKTIVITAS FISIK * KATEGORI HIPERTENSI	89	100.0%	0	.0%	89	100.0%

MEROKOK * KATEGORI HIPERTENSI

Crosstab

			KATEGORI HIPERTENSI		Total
			YA	TIDAK	
MEROKOK	YA	Count	3	13	16
		% of Total	3.4%	14.6%	18.0%

TIDAK	Count	21	52	73
	% of Total	23.6%	58.4%	82.0%
Total	Count	24	65	89
	% of Total	27.0%	73.0%	100.0%

Chi-Square Tests

	Value	df	Asymp. Sig. (2-sided)	Exact Sig. (2-sided)	Exact Sig. (1-sided)
Pearson Chi-Square	.669 ^a	1	.414		
Continuity Correction ^b	.257	1	.612		
Likelihood Ratio	.710	1	.399		
Fisher's Exact Test				.542	.316
Linear-by-Linear Association	.661	1	.416		
N of Valid Cases	89				

a. 1 cells (25.0%) have expected count less than 5. The minimum expected count is 4.31.

b. Computed only for a 2x2 table

KATEGORI KONSUMI KOPI * KATEGORI HIPERTENSI

Crosstab

		KATEGORI HIPERTENSI		Total	
		YA	TIDAK		
KATEGORI KONSUMI KOPI	SERING	Count	6	15	21
		% of Total	6.7%	16.9%	23.6%
	JARANG	Count	18	50	68
		% of Total	20.2%	56.2%	76.4%
Total		Count	24	65	89
		% of Total	27.0%	73.0%	100.0%

Chi-Square Tests

	Value	df	Asymp. Sig. (2-sided)	Exact Sig. (2-sided)	Exact Sig. (1-sided)
Pearson Chi-Square	.036 ^a	1	.850		
Continuity Correction ^b	.000	1	1.000		
Likelihood Ratio	.036	1	.850		
Fisher's Exact Test				1.000	.527
Linear-by-Linear Association	.036	1	.850		
N of Valid Cases	89				

a. 0 cells (.0%) have expected count less than 5. The minimum expected count is 5.66.

b. Computed only for a 2x2 table

KATEGORI AKTIVITAS FISIK * KATEGORI HIPERTENSI

Crosstab

			KATEGORI HIPERTENSI		Total
			YA	TIDAK	
KATEGORI AKTIVITAS FISIK	CUKUP	Count	1	3	4
		% of Total	1.1%	3.4%	4.5%
	KURANG	Count	23	62	85
		% of Total	25.8%	69.7%	95.5%
Total	Count	24	65	89	
	% of Total	27.0%	73.0%	100.0%	

Chi-Square Tests

	Value	df	Asymp. Sig. (2-sided)	Exact Sig. (2-sided)	Exact Sig. (1-sided)
Pearson Chi-Square	.008 ^a	1	.928		
Continuity Correction ^b	.000	1	1.000		
Likelihood Ratio	.008	1	.927		
Fisher's Exact Test				1.000	.707

Linear-by-Linear Association	.008	1	.928	
N of Valid Cases	89			

a. 2 cells (50.0%) have expected count less than 5. The minimum expected count is 1.08.

b. Computed only for a 2x2 table



DOKUMENTASI



UNIVERSITAS ISLAM NEGERI



Kegiatan saat responden mengisi kuesioner



Kegiatan saat pemeriksaan tekanan darah pada pegawai negeri sipil yang menjadi sampel dalam penelitian

DAFTAR RIWAYAT HIDUP



Nama lengkap penulis Ina eriana lahir di Mallekana, pada tanggal 17 Januari 1995, merupakan anak ketiga dari lima bersaudara dari pasangan bapak Tasse dan Ibu Normah. Penulis mulai mengenyam pendidikan pada tahun 2000 di TK Pertiwi Takalala dan melanjutkan Sekolah Dasar di SDN 135 Salebbomario hingga tahun 2007, kemudian penulis melanjutkan sekolah di MTs. DDI Pattojo hingga tahun 2010 dan melanjutkan sekolah menengah atas di SMAN 1 Watansoppeng hingga tahun 2013, setelah itu penulis melanjutkan pendidikan di Universitas Islam Negeri Alauddin Makassar pada tahun 2013 pada jurusan Kesehatan Masyarakat melalui jalur SBMPTN dan pada semester V mengambil peminatan Epidemiologi.