

**ANALISIS PENGARUH TENAGA KERJA DAN LUAS LAHAN  
TERHADAP PENDAPATAN PETANI MERICA DI  
KECAMATAN KINDANG KABUPATEN  
BULUKUMBA**



**SKRIPSI**

Diajukan Untuk Memenuhi Sebagian Syarat Untuk Mencapai Gelar Sarjana  
Ekonomi pada Jurusan Ilmu Ekonomi Fakultas Ekonomi dan Bisnis Islam  
Universitas Islam Negeri Alauddin Makassar

UNIVERSITAS ISLAM NEGERI  
**ALAUDDIN**  
MAKASSAR  
Oleh:  
**UMMUL WAFIKAH**  
10700113007

**PROGRAM STUDI ILMU EKONOMI  
FAKULTAS EKONOMI DAN BISNIS ISLAM  
UNIVERSITAS ISLAM NEGERI ALAUDDIN MAKASSAR  
2018**

## PERNYATAAN KEASLIAN SKRIPSI

Mahasiswa yang bertanda tangan di bawah ini:

Nama : Ummul Wafikah  
Nim : 10700113007  
Tempat/ Tgl. Lahir : Bulukumba, 03 Februari 1994  
Jurusan : Ilmu Ekonomi  
Fakultas : Ekonomi Dan Bisnis Islam  
Alamat : Samata Gowa  
Judul : Analisis Pengaruh Tenaga Kerja Dan Luas Lahan Terhadap Pendapatan Petani Merica di Kecamatan Kindang Kabupaten Bulukumba.

Menyatakan dengan sesungguhnya dan penuh kesadaran bahwa skripsi ini benar adalah hasil karya sendiri. Jika dikemudian hari terbukti bahwa merupakan duplikat tiruan, plagiat atau dibuat oleh orang lain, sebagian seluruhnya, maka skripsi dan gelar yang diperoleh karenanya batal demi hukum.

UNIVERSITAS ISLAM NEGERI  
**ALAUDDIN**  
M A K A S S A R

Makassar, 10 Maret 2018

Penulis

Ummul Wafikah  
10700113007



PENGESAHAN SKRIPSI

Skripsi yang berjudul "Analisis Pengaruh Tenaga Kerja Dan Luas Lahan Terhadap Pendapatan Petani Merica Di Kecamatan Kindang Kabupaten Bulukumba", yang disusun oleh saudara Ummul Wafikah NIM : 10700113007, Mahasiswa Jurusan Ilmu Ekonomi Pada Fakultas Ekonomi dan Bisnis Islam Universitas Islam Negeri Alauddin Makassar, telah diuji dan di pertahankan dalam sidang munaqasyah yang diselenggarakan pada Kamis, tanggal 29 Maret 2018. Bertepatan dengan 12 Rajab 1439 dinyatakan telah dapat diterima sebagai salah satu syarat untuk memperoleh gelar sarjana pada Fakultas Ekonomi dan Bisnis Islam, Jurusan Ilmu Ekonomi.

Samata, 29 Maret M  
12 Rajab 1439 H

DEWAN PENGUJI

Ketua : Prof. Dr. H. Ambo Asse, M.Ag. (.....)  
Sekretaris : Prof. Dr. H. Muslimin Kara, M. Ag. (.....)  
Munaqisy I : Dr. Siradjuddin, SE, M.Si (.....)  
Munaqisy II : Mustofa Umar, S.Ag., M.Ag. (.....)  
Pembimbing I : Dr. Amiruddin K., M.Ed. (.....)  
Pembimbing II : Bahruil Ulum, SE., M.Sc. (.....)

Diketahui oleh:  
Dekan Fakultas Ekonomi dan Bisnis Islam  
Universitas Islam Negeri Alauddin Makassar,



Prof. Dr. H. Ambo Asse, M.Ag.  
NIP. 1950010121987031002

## KATA PENGANTAR



AssalamuAlaikum Wr.Wb

Puji syukur kehadiran Allah SWT yang maha mendengar lagi Maha Melihat dan atas segala limpahan Rahmat, Taufik serta hidayahnya sehingga penulis dapat menyusun dan menyelesaikan skripsi ini dan salawat serta doa tercurahkan kepada Baginda Muhammad SAW beliau senantiasa istiqamah dalam menjalankan ajarannya serta kepada seluruh umatnya. Adapun maksud dan penyusunan skripsi ini adalah guna memenuhi salah satu syarat untuk menyelesaikan Program Sarjana (S1) Jurusan Ilmu Ekonomi Fakultas Ekonomi Dan Bisnis Islam Universitas Islam Negeri Alauddin Makassar Skripsi ini berjudul "Faktor-Faktor Yang Memengaruhi Pendapatan Petani Merica di Kecamatan Kindang Kabupaten Bulukumba". telah diselsesaikan sesuai dengan waktu yang telah direncanakan.

Penulis menyadari bahwa terselesaikannya skripsi ini tidak lepas dari doa dan dukungan dari segenap keluarga besar penulis, terkhusus untuk kedua orang tua penulis ,yaitu Ayahanda H. KAMARUDDIN dan ibunda Hj. SATURIAH. Penulis mengucapkan banyak terimah kasih atas bimbingan serta doa restu yang tulus diberikan kepada penulis. Penulis juga mengucapkan banyak terimah kasih kepada kakak penulis yang telah memberikan dorongan moril sehingga skripsi ini dapat dikerjakan oleh penulis dengan penuh semangat.

Selain itu penulis juga menyadari bahwa dalam proses penulisan skripsi ini banyak mengalami kendala, namun berkat bantuan, bimbingan, kerjasama, dari berbagai pihak dan berkah Allah SWT sehingga kendala-kendala yang dihadapi tersebut dapat diatasi.

Untuk itu pada kesempatan ini penulis ingin mengucapkan terimah kasih kepada:

1. Bapak Rektor UIN Alauddin Makassar dan para Pembantu Rektor serta seluruh jajarannya yang senantiasa mencurahkan dedikasinya dengan penuh keikhlasan dalam rangka pengembangan mutu dan kualitas UIN Alauddin Makassar.
2. Bapak Prof. Dr. H Ambo Asse, M. Ag selaku Dekan Fakultas Ekonomi dan Bisnis Islam UIN Alauddin Makassar beserta jajarannya.
3. Bapak Dr. Siradjuddin, SE.,M.Si. dan Hasbiullah,SE.,M.Si. selaku Ketua dan Sekretaris Jurusan Ilmu Ekonomi Fakultas Ekonomi dan Bisnis Islam atas segala kontribusi, bantuan dan bimbingannya selama ini.
4. Bapak Dr. Amiruddin K, M.El. selaku pembimbing I dan Bahrul Ulum, SE.,M.Si selaku pembimbing II yang telah meluangkan waktu ditengah kesibukannya untuk memberikan bimbingan, petunjuk, dan arahan dalam penyusunan skripsi ini saya ucapkan banyak terimakasih.
5. Bapak dan Ibu Dosen Jurusan Ilmu Ekonomi yang telah memberikan ilmu pengetahuan kepada penulis selama menuntut ilmu di Universitas Islam Negeri Alauddin Makassar.

6. Seluruh Pegawai, Staf akademik, Staf perpustakaan, Staf Jurusan Ilmu Ekonomi Fakultas Ekonomi dan Bisnis Islam yang memberikan bantuan dalam penulisan skripsi ini.
7. Terimah kasih juga buat Camat Kindang yang telah memberikan informasi kepada penulis selama penelitian.
8. Terimah kasih teman – teman seangkatan ILMU EKONOMI 2013 semoga tak akan terlupakan dan menjadi kenangan hidup terkhusus buat teman sekelas 1,2 yang tidak sempat saya sebutkan satu per satu kalian luar biasa.
9. Terimah kasih untuk teman-teman yang selalu mendukung saya lewat doa serta semangat yang telah diberikan dan bantuannya selama ini tak pernah menyerah dalam menyemangati saya dalam menyelesaikan skripsi saya, maaf tidak sempat menyebutkan nama satu per satu dan tetap semangat.

Penulis juga menyadari bahwa skripsi jauh dari kesempurnaan. Dengan segenap kerendahan hati, penulis berharap semoga segala kekurangan yang ada pada skripsi ini dapat dijadikan bahan pembelajaran untuk penelitian yang lebih baik dimasa yang akan datang, dan semoga skripsi ini dapat bermanfaat bagi penulis khususnya dan pembaca pada umumnya.

Samata, Maret 2018

Penulis

Ummul Wafikah  
10700113007

## DAFTAR ISI

HALAMAN SAMPUL.....	i
PERNYATAAN KEASLIAN SKRIPSI.....	ii
KATA PENGANTAR .....	iii
PENGESAHAN SKRIPSI .....	iv
DAFTAR ISI.....	ix
DAFTAR TABEL.....	xii
DAFTAR GAMBAR .....	xiii
ABSTRAK .....	xiv
BAB I PENDAHULUAN.....	1
A. Latar Belakang .....	1
B. Rumusan Masalah.....	9
C. Hipotesis.....	9
D. Tujuan Penelitian .....	9
E. Manfaat Penelitian .....	10
BAB II TINJAUAN TEORITIS.....	11
A. Grand Teori.....	11
B. Tinjauan Variabel.....	16
C. Keterkaitan Antara Variabel .....	28
D. Penelitian Terdahulu .....	29
E. Kerangka Pikir .....	31
BAB III METODE PENELITIAN.....	33
A. Jenis penelitian.....	33

B. Lokasi dan waktu penelitian .....	33
C. Populasi dan sampel .....	33
D. Metode pengumpulan data.....	36
E. Teknik analisis data.....	37
F. Definisi operasional variabel penelitian.....	41
<b>BAB IV HASIL PENELITIAN DAN PEMBAHASAN.....</b>	<b>43</b>
A. Gambaran Umum Lokasi Penelitian.....	43
B. Karakteristik responden.....	46
C. Metode analisis .....	50
D. Pembahasan hasil penelitian.....	61
<b>BAB V PENUTUP.....</b>	<b>64</b>
A. Kesimpulan.....	64
B. saran .....	64
<b>DAFTAR PUSTAKA .....</b>	<b>65</b>
<b>LAMPIRAN.....</b>	<b>67</b>
<b>RIWAYAT HIDUP.....</b>	<b>76</b>





## DAFTAR TABEL

Tabel 1.1 PDRB Kabupaten Bulukumba .....	4
Tabel 1.2 Luas Lahan dan Produksi Merica Kabupaten Bulukumba.....	6
Tabel 1.3 Luas Lahan dan Produksi Merica Kecamatan Kindang .....	7
Table 2.1 Penelitian Terdahulu .....	29
Table 3.1 Jumlah Penduduk di Kabupaten Bulukumba .....	45
Table 3.2 Umur Responden Kecamatan di Kindang.....	46
Table 3.3 Tingkat Pendidikan Responden di Kecamatan Kindang .....	48
Table 3.4 Pendapatan Petani Merica di Kecamatan Kindang .....	48
Tabel 3.5 Tenaga Kerja Petani Merica di Kecamatan Kindang.....	49
Table 3.6 Luas lahan Petani Merica di Kecamatan Kindang .....	50
Tabel 3.9 Uji Multikolinearitas .....	53
Tabel 3.10 Uji Autokolerasi.....	54
Tabel 3.12 Hasil Analisis Regresi.....	56
Tabel 3.13 Hasil Perhitungan Koefisien Determinasi (R square) .....	58
Tabel 3.14 Hasil Perhitungan Uji F ( Secara Simultan).....	59
Tabel 3.15 Hasil Perhitungan Uji t (Parsial).....	60

## DAFTAR GAMBAR

Gambar 2.2 Kerangka Pikir.....	32
Gambar 3.7 Grafik Histogram .....	51
Gambar 3.8 Grafik Normal P-Plot .....	52
Gambar 3.11 Grafik Scatterplot .....	55



## ABSTRAK

**Nama** : Ummul Wafikah  
**Nim** : 10700113007  
**Judul Skripsi** : Analisis Pengaruh Tenaga Kerja Dan Luas Lahan Terhadap Pendapatan Petani Merica Di Kecamatan Kindang Kabupaten Bulukumba.

---

---

Skripsi ini berjudul “Analisis Pengaruh Tenaga Kerja Dan Luas Lahan Terhadap Pendapatan Petani Merica Di Kecamatan Kindang Kabupaten Bulukumba”. Penelitian ini bertujuan untuk mengetahui pengaruh Tenaga Kerja dan Luas lahan terhadap pendapatan petani merica di Kecamatan Kindang Kabupaten Bulukumba.

Metode penelitian yang digunakan dalam penelitian ini adalah jenis penelitian kuantitatif, dengan metode analisis regresi berganda. Data yang digunakan adalah data primer diperoleh dari kuesioner atau sumber data primer sedangkan data sekunder diperoleh dari laporan BPS Sulawesi Selatan, Kantor Kecamatan dan instansi-instansi yang terkait di Kabupaten Bulukumba. Responden yang digunakan peneliti sebanyak 55 orang.

Hasil penelitian ini menunjukkan bahwa tenaga kerja dan luas lahan berpengaruh positif dan signifikan terhadap pendapatan petani merica di Kecamatan Kindang Kabupaten Bulukumba. Ini ditunjukkan dengan nilai koefisien regresi tenaga kerjanya yang menyatakan bahwa setiap penambahan tenaga kerja akan menyebabkan peningkatan pendapatan petani merica. Begitupun dengan penambahan luas lahan menunjukkan nilai koefisien regresi yang menyatakan setiap penambahan tenaga kerja akan menyebabkan peningkatan pendapatan petani merica di Kecamatan Kindang Kabupaten Bulukumba.

**Kata Kunci** : Tenaga Kerja, Luas Lahan, Pendapatan, dan Analisis Regresi.

## **BAB I**

### **PENDAHULUAN**

#### **A. Latar belakang**

Indonesia adalah negara agraris yang sedang berkembang, oleh karena itu salah satu sektor yang sangat mendukung pertumbuhan ekonominya adalah sektor pertanian, Indonesia merupakan negara pertanian yang artinya pertanian memegang peran yang sangat penting dari keseluruhan perekonomian nasional, hal itu dapat ditunjukkan dari banyaknya penduduk atau tenaga kerja dan juga besarnya luas lahan yang digunakan untuk pertanian. Menurut Rico Phahlevi (2013:1) Pertanian di Indonesia tidak hanya terdiri dari sub sektor pertanian pangan, tetapi juga terdapat sub sektor lain seperti sub sektor perkebunan, sub sektor peternakan, sub sektor perikanan, dan sub sektor hortikultura. Pertanian juga memegang peranan penting dalam mendukung pembangunan.

Pembangunan ekonomi yang dilaksanakan selama ini tidak dapat dipisahkan dari peranan sektor pertanian terhadap pendapatan nasional. Sektor pertanian juga merupakan sektor yang paling dominan kedudukannya dalam struktur perekonomian nasional. Pembangunan pertanian di Indonesia tetap dianggap terpenting dari keseluruhan pembangunan ekonomi, karena sektor ini menjadi penyelamat perekonomian nasional. Beberapa alasan yang mendasari pentingnya pertanian di Indonesia yaitu potensi sumber dayanya yang besar dan beragam, sumbangannya terhadap pendapatan nasional cukup besar, besarnya penduduk yang menggantungkan hidupnya pada sektor ini dan menjadi basis pertumbuhan di pedesaan.

Salah satu subsektor dalam sektor pertanian yang selama ini banyak ditekuni oleh masyarakat adalah subsektor perkebunan. Banyaknya masyarakat yang menekuni usaha perkebunan tersebut tidak terlepas dari prospek usaha yang cukup menjanjikan harapan keuntungan apabila dikelola secara efisien dan proporsional, baik untuk jangka pendek maupun jangka panjang. Walaupun disadari bahwa dalam perkembangan komoditas tersebut cukup menghadapi berbagai tantangan mengingat faktor-faktor produksi saat ini semakin mahal.

Menurut Nur Qadri (2015:3) Bagi rumah tangga pedesaan yang hanya menguasai faktor produksi tenaga kerja, pendapatan mereka ditentukan oleh besarnya kesempatan kerja yang dapat dimanfaatkan dan tingkat upah yang diterima. Kedua faktor ini merupakan fenomena dari pasar tenaga kerja pedesaan. Kesempatan kerja pedesaan ditentukan oleh pola produksi pertanian, produksi barang dan jasa non-pertanian di pedesaan, pertumbuhan angkatan kerja dan mobilitas tenaga kerja pedesaan. Di sektor pertanian, besarnya kesempatan kerja dipengaruhi oleh luas lahan pertanian, produktivitas lahan, intensitas dan pola tanam, serta teknologi yang diterapkan.

Perkembangan sektor pertanian mengalami kemajuan yang sangat pesat baik pertanian rakyat (small holder) maupun yang dikelola masyarakat, hal ini disebabkan oleh sumber daya alam (SDA) yang memadai dan jumlah penduduk (tenaga kerja) yang bekerja dalam sektor pertanian sangat banyak. Pemerintah mengusahakan agar tujuan pembangunan pertanian dapat tercapai secara aktif, disektor pertanian agar petani dapat meningkatkan pendapatannya melalui peningkatan produksi, langkah yang ditempuh pemerintah dalam meningkatkan

kesejahteraan yaitu menganjurkan kepada masyarakat tani agar membudidayakan tanaman yang memiliki nilai ekonomis lebih baik dari yang telah diusahakan oleh petani sebelumnya dan mengadakan penyuluhan kepada petani agar memiliki kemampuan bercocok tanam yang baik dan efisien.

Menurut Mawardati (2015:2) sebagian besar petani hanya mendapatkan keahlian bercocok tanam yang diwariskan dari pendahulu mereka dan masih bersifat tradisional. Perkebunan merica merupakan jenis pertanian rakyat yang diselenggarakan oleh penduduk pedesaan atau penduduk di daerah marginal kota, ini dikarenakan modal yang terbatas, penyerapan tenaga kerja musiman dan bersifat kekeluargaan, pengolahan lahan dan pertanian secara wiraswasta. Komoditi merica ini juga merupakan jenis tanaman bahan makanan (*food crops*) yang biasanya digunakan untuk memenuhi kebutuhan sendiri.

Mengingat bahwa Kabupaten Bulukumba adalah daerah yang berbasis sektor pertanian, maka potensi sektor pertanian di Kabupaten Bulukumba dapat lebih ditumbuhkembangkan dan dimaksimalkan perolehan hasil-hasilnya, sehingga dapat menunjang upaya peningkatan penerimaan daerah.

Adapun data mengenai PDRB di Kabupaten Bulukumba dapat dilihat pada tabel 1.1

**Tabel 1.1.**  
**Produk Domestik Regional Bruto Menurut Lapangan Usaha Di Kabupaten Bulukumba Atas Dasar Harga Konstan Tahun 2010-2014 (Juta Rp)**

Kategori	Uraian	Tahun				
		2010	2011	2012	2013	2014

A	Sektor pertanian, Kehutanan & Perikanan	2,217,607.0	2,270,400.4	2,468,520.0	2,603,168.8	2,871,181.6
B	Pertambangan dan Penggalian	61,521.1	89,338.4	82,138.1	87,425.0	104,219.7
C	Industri Pengolahan	338,715.3	362,255.1	390,960.0	418,433.2	435,647.7
D	Pengadaan Listrik dan Gas	7,470.8	8,358.7	9,584.1	10,211.1	10,472.2
E	Pengadaan Air, Pengolahan Sampah, Limbah dan Daur Ulang	1,441.8	1,641.3	2,015.1	2,381.3	2,818.5
F	Konstruksi	397,987.2	420,178.1	465,268.3	502,375.3	519,943.3
G	Perdagangan Besar dan Eceran Reparasi Mobil dan Sepeda Motor	636,133.3	675,597.6	751,547.7	831,678.9	909,425.3
H	Transportasi dan Pergudangan	93,496.9	101,338.6	113,064.5	121,077.3	133,377.6
I	Penyediaan Akomodasi Makan dan Minum	20,235.5	23,339.6	26,742.7	30,452.9	33,503.4
J	Informasi dan Komunikasi	116,520.2	130,228.7	148,430.7	194,033.3	223,667.7
K	Jasa Keuangan dan Asuransi	133,313.5	156,694.6	180,810.9	193,608.1	207,880.5
L	Real Estate	153,796.5	168,104.3	92,047.8	225,544.5	249,874.0
M,N	Jasa Perusahaan	656.0	723.0	833.0	957.5	1.201,10
O	Administrasi Pemerintahan, Pertahanan, dan Jaminan Sosial Wajib	357,137.6	385,378.8	39,791.9	410,769.6	420,926.1
P	Jasa Pendidikan	129,019.3	142,817.5	164,258.5	176,578.9	181,079.6
Q	Jasa Kesehatan dan Kegiatan Sosial	46,053.0	49,986.4	55,113.0	59,314.2	64,690.1
R,S,T,U	Jasa Lainnya	30,426.7	34,018.6	38,120.5	41,281.1	44,230.8
<b>Produk Domestik Regional Bruto</b>		<b>4,740,631.6</b>	<b>5,000,759.8</b>	<b>5,483,244.7</b>	<b>5,909,290.8</b>	<b>6,414,139.1</b>

Sumber: Badan Pusat Statistik Kabupaten Bulukumba, 2015

Dari tabel diatas, dapat dilihat bahwa PDRB di Kabupaten Bulukumba, menunjukkan bahwa sektor yang paling besar kontribusinya dibandingkan dengan sektor lainnya adalah sektor pertanian. Dilihat pada tahun 2010 kontribusi pertanian di Bulukumba mencapai angka 2.217,607,0 rupiah atau 44% dari keseluruhan PDRB, pada tahun 2011 meningkat mencapai angka 2.270,400.4

rupiah atau 45%, kemudian pada tahun 2012 kontribusi pertanian meningkat mencapai angka 2.468,520.0 rupiah atau 49%, selanjutnya pada tahun 2013 kontribusi pertanian meningkat lagi mencapai angka 2.603,168.8 rupiah atau 52%, dan terakhir pada tahun 2014 kontribusi pertanian mencapai angka 2,871,181.6 rupiah atau 57%,

Menurut Sitti Nurnia (2015:42) besarnya kontribusi pertanian setiap tahunnya terhadap ekonomi disebabkan karena penyediaan pangan dan bahan baku industri, dan penyerapan tenaga kerjanya yang sangat besar, sehingga dapat membuka kesempatan kerja baru bagi masyarakat yang pada akhirnya akan berdampak terhadap peningkatan pendapatan masyarakat.

Peranan sektor pertanian terhadap perekonomian sangat strategis dalam perekonomian Bulukumba khususnya Kecamatan Kindang, karena sebagian besar penduduk menggantungkan hidupnya pada sektor pertanian, artinya upaya pemberdayaan ekonomi dan peningkatan kesejahteraan masyarakat, terutama masyarakat golongan ekonomi menengah kebawah, juga akan memperluas lapangan pekerjaan di daerah pedesaan dan meningkatkan pendapatan serta memperbaiki kesejahteraan jutaan keluarga yang merupakan lapisan terbesar masyarakat.

Jumlah penduduk yang bekerja sebagai petani merica di Kecamatan Kindang Kabupaten Bulukumba dilihat pada tahun terakhir yaitu pada tahun 2016 jumlah pekebun yaitu 120 orang, biasanya petani kecil akan membutuhkan tenaga kerja yang sedikit dan sebaliknya petani besar akan membutuhkan tenaga kerja yang besar dan mempunyai keahlian tertentu.



Merica merupakan salah satu komoditi yang tinggi nilai ekonominya. komoditi ini banyak digunakan dibidang komsumsi sebagai bahan penambah cita rasa terhadap bahan makanan yg ingin diolah. Kecamatan Kindang Kabupaten Bulukumba merupakan salah satu daerah pengembangan komoditi merica. Hal ini disebabkan karena potensi wilayah dan syarat tumbuh Merica cocok dengan wilayah ini.

Adapun data mengenai luas lahan dan produksi merica di Kabupaten Bulukumba dapat terlihat pada tabel 1.2.

**Tabel 1.2**  
**Luas Lahan dan Produksi Merica di Kabupaten Bulukumba**  
**dari tahun 2010-2014**

<b>Tahun</b>	<b>Luas Lahan (Ha)</b>	<b>Produksi (Ton)</b>
2010	2.501	1.408
2011	2.350	45
2012	1.383	240
2013	1.383	234
2014	1.196	257

*Sumber: Laporan Statistik Pertanian Tanaman Pangan, Penggunaan Lahan.*

Tabel 1.2 menunjukkan bahwa jumlah Luas Lahan (Ha) merica mengalami penurunan tiap tahunnya dapat dilihat dari tahun 2010 luas lahan sebanyak 2.501 Ha, pada tahun 2011 menurun sebanyak 2.350 Ha, kemudian pada tahun 2012 menurun lagi sebanyak 1.383 Ha, selanjutnya pada tahun 2013 luas lahan tetap sebanyak 1.383 Ha, dan pada tahun 2014 luas lahan menurun sebanyak 1.196 Ha. Sedangkan untuk produksi (Ton) Merica mengalami peningkatan dan penurunan, dapat dilihat dari tabel 1.2 bahwa pada tahun 2010 sebanyak 1.408 Ton, pada tahun 2011 mengalami penurunan sebanyak 45 Ton, kemudian pada tahun 2012 produksi merica mengalami kenaikan sebanyak 240 Ton, selanjutnya pada tahun

2013 produksi merica mengalami penurunan dari tahun sebelumnya sebanyak 234 Ton, dan yang terakhir pada tahun 2014 produksi merica mengalami peningkatan sebanyak 257 Ton, di Kecamatan Kindang Kabupaten Bulukumba.

Adapun data luas lahan dan produksi Merica di Kecamatan Kindang dapat terlihat pada tabel 1.3.

**Tabel 1.3**  
**Luas Lahan dan Produksi Merica di Kecamatan Kindang**  
**Kabupaten Bulukumba dari tahun 2010-2014**

<b>Tahun</b>	<b>Luas lahan (Ha)</b>	<b>Produksi (Ton)</b>
2010	202	94,7
2011	127	15,8
2012	61	16,8
2013	61	17
2014	61	17

*Sumber: Dinas Kehutanan Dan Perkebunan Kabupaten Bulukumba, 2015*

Tabel 1.3 menunjukkan bahwa jumlah Luas Lahan Ha merica mengalami penurunan tiap tahunnya dapat dilihat dari tahun 2010 luas lahan sebesar 202 Ha, dan pada tahun 2011 luas lahan menurun sebesar 127 Ha, selanjutnya pada tahun 2012 luas lahan menurun lagi sebesar 61 Ha dan tahun 2013 dan 2014 tetap sebesar 61 Ha. sedangkan untuk produksi (Ton) Merica mengalami peningkatan dan penurunan, dapat dilihat dari tabel 1.3 pada tahun 2010 sebanyak 94,70 Ton, pada tahun 2011 mengalami penurunan sebanyak 15,8 Ton, kemudian pada tahun 2012 produksi merica mengalami kenaikan sebanyak 16,80 Ton, selanjutnya pada tahun 2013 produksi merica mengalami kenaikan dari tahun sebelumnya sebanyak 17 Ton, dan yang terakhir pada tahun 2014 produksi merica tetap sebanyak 17 Ton, di Kecamatan Kindang Kabupaten Bulukumba.

Untuk mendapatkan hasil yang maksimal tanaman merica dapat dipanen pada saat berumur 3 tahun. Pemanenan merica meliputi panen raya dan panen kecil, dimana buah yang dipanen pada panen raya memiliki kualitas yang bagus, buahnya berbobot dan besar-besar sementara buah yang keriput sangat sedikit. Panen raya biasa dilakukan pada bulan juni. Sedangkan pada panen kecil buah yang didapatkan lebih sedikit dari panen raya. Karena tidak semua dahan ditumbuhi bunga, panen kecil biasanya dilakukan pada bulan November.

Maka dari itu pendapatan yang diterima oleh petani hanya 2 kali dalam setahun, dimana pendapatan adalah jumlah uang yang diterima oleh seseorang atau suatu masyarakat dari aktivitasnya. Ekonomi masyarakat sangat ditentukan oleh tinggi rendahnya pendapatan, jenis pekerjaan dan jumlah tanggungan dalam keluarga. Pendapatan sering dijadikan tolak ukur dalam mengukur tingkat kesejahteraan suatu masyarakat dan keberhasilan perekonomian suatu daerah.

Dalam perkebunan merica, luas lahan sebagai salah satu faktor produksi yang merupakan pabriknya hasil pertanian yang mempunyai kontribusi yang cukup besar terhadap usaha tani, begitupun dengan tenaga kerja yang juga merupakan faktor yang penting untuk produksi. Berdasarkan hal-hal yang dikemukakan diatas, maka penulis tertarik untuk membahas mengenai “*Analisis Pengaruh Tenaga Kerja Dan Luas Lahan Terhadap Pendapatan Petani Merica Di Kecamatan Kindang Kabupaten Bulukumba*”.

#### **B. Rumusan masalah**

Berdasarkan pada latar belakang tersebut, maka dapat dikemukakan masalah sebagai berikut:

1. Apakah tenaga kerja memiliki pengaruh terhadap peningkatan pendapatan petani merica di Kecamatan Kindang Kabupaten Bulukumba?
2. Apakah luas lahan memiliki pengaruh terhadap pendapatan petani merica di Kecamatan Kindang Kabupaten Bulukumba?

### **C. Hipotesis**

Adapun hipotesis penelitian ini adalah sebagai berikut:

Amanda Rizka Nabilla, “faktor-faktor yang mempengaruhi produksi dan pendapatan petani jagung”. Hasil penelitian menunjukkan bahwa tenaga kerja (X6) berpengaruh signifikan terhadap pendapatan petani jagung di daerah penelitian.

1. Hasil penelitian diatas menunjukkan bahwa variabel bebas tenaga kerja berpengaruh signifikan terhadap Pendapatan petani merica di Kecamatan Kindang Kabupaten Bulukumba.

Rico Phahlevi, “Faktor-Faktor Yang Mempengaruhi Pendapatan Petani Padi Sawah Di Kota Padang Panjang”. Hasil penelitian menunjukkan bahwa secara bersama-sama variabel bebas diantaranya luas lahan (X1) berpengaruh signifikan terhadap pendapatan petani di Kota Padang Panjang, artinya semakin besar luas lahan, semakin tinggi jumlah produksi maka semakin tinggi pendapatan yang diperoleh petani padi sawah di Kota Padang Panjang.

2. Hasil penelitian diatas menunjukkan bahwa variabel bebas luas lahan berpengaruh signifikan terhadap pendapatan petani merica di Kecamatan Kindang Kabupaten Bulukumba.

### **D. Tujuan Penelitian**

Adapun Tujuan yang ingin dicapai dalam penelitian ini adalah:

1. Untuk menganalisis pengaruh tenaga kerja terhadap pendapatan petani merica di Kecamatan Kindang Kabupaten Bulukumba.
2. Untuk menganalisis pengaruh luas lahan terhadap pendapatan petani merica di Kecamatan Kindang Kabupaten Bulukumba.

**E. Manfaat penelitian**

Adapun manfaat yang diharapkan peneliti yaitu:

1. Hasil penelitian ini diharapkan dapat memberikan masukan kepada pemerintah daerah untuk lebih meningkatkan sektor pertanian khususnya pada subsektor perkebunan, sehingga dapat meningkatkan kesejahteraan petani.
2. Sebagai bahan acuan untuk penelitian selanjutnya terutama bagi peneliti-peneliti lain yang akan melakukan penelitian sejenis.



## **BAB II**

### **TINJAUAN TEORITIS**

#### ***A. Grand Teori***

##### **1. Fungsi Produksi *Cobb Douglas***

Produksi dapat didefinisikan sebagai hasil dari suatu proses atau aktivitas ekonomi dengan memanfaatkan beberapa masukan input. Dengan demikian, kegiatan produksi tersebut adalah mengombinasikan berbagai input untuk menghasilkan output.

Menurut Mubyanto (1989:90) Produksi mempunyai ragam batasan dari ahli. Produksi dapat diartikan yaitu menghasilkan sejumlah output produksi adalah hasil yang diperoleh sebagai akibat dari bekerjanya faktor-faktor produksi. Yang termasuk dalam produksi ini adalah tanah, modal, dan tenaga kerja.

Produksi merupakan hasil akhir dari proses atau aktivitas ekonomi dengan memanfaatkan beberapa masukan atau input. Produksi atau memproduksi menambah kegunaan suatu barang. Kegunaan suatu barang akan bertambah bila memberikan manfaat baru atau lebih dari bentuk semula.

Menurut Soekartawi (1981:24) Produksi merupakan suatu gambaran yang menunjukkan adanya hubungan antara tingkat produksi suatu barang dan jasa dengan jumlah faktor-faktor produksi yang digunakan untuk menghasilkan barang tersebut. Lebih lanjut dijelaskan bahwa fungsi produksi adalah hubungan fisik antara masukan dengan keluaran produksi.

Dalam teori ekonomi, setiap proses produksi mempunyai landasan teknis yang disebut fungsi produksi. Fungsi produksi adalah fungsi atau persamaan yang

menunjukkan hubungan fisik atau teknis antara jumlah faktor produksi yang dipergunakan dengan jumlah produk yang dihasilkan per satuan waktu tanpa memerhatikan harga, baik harga faktor produksi maupun harga produk.

Fungsi Produksi:

$$Q = f(K, L) \dots\dots\dots (2.1)$$

Dimana Q fungsi dari K dan L, dalam hal ini Q di pandang sebagai variabel tak bebas (*dependent variabel*) dan input K dan L sebagai variabel bebas (*independent variabel*).

Secara matematis, fungsi produksi dapat dinyatakan:

$$Y = f(X_1, X_2, \dots, X_n) \dots\dots\dots (2.2)$$

Dimana:

Y = Tingkat produksi (output) yang dihasilkan.

X<sub>1</sub>, X<sub>2</sub>, = Berbagai faktor produksi (input) yang digunakan.

Menurut Sukarno Wibowo dan Dedi Supriadi (2013:253) Fungsi ini masih bersifat umum, hanya menjelaskan bahwa produk yang dihasilkan bergantung pada faktor-faktor produksi yang dipergunakan, tetapi belum bisa memberikan penjelasan kuantitatif mengenai hubungan antara produk dan faktor-faktor produksi. Untuk memberikan penjelasan kuantitatif, fungsi produksi harus dinyatakan dalam bentuk yang spesifik, misalnya:

$$Y = aX_1^b X_2^c \text{ (Fungsi Cobb-Douglas)} \dots\dots\dots (2.3)$$

Fungsi produksi Cobb-Douglas adalah suatu fungsi atau persamaan yang melibatkan dua atau lebih variabel, dimana varibel yang satu disebut dengan devenden, yang dijelaskan (Y) dan yang lainnya disebut variabel independen yang

menjelaskan (X). penyelesaian hubungan antara Y dan X biasanya dengan cara regresi, yaitu variasi dari Y akan dipengaruhi oleh dari X.

Menurut Masyhuri (2007:134) Fungsi produksi Cobb-Douglas sering disebut fungsi produksi eksponensial. Kelebihan Cobb-Douglas ini adalah pangkat menunjukkan tingkat elastisitas produksi. Sedangkan kelemahannya adalah dalam interpretasi perlu dilinierkan dengan proses logaritma atau sering disebut dengan double log;  $\log Y = \log a + \log b X$ .

Untuk memudahkan perpaduan terhadap persamaan 1, maka persamaan tersebut diubah menjadi bentuk linear berganda dengan cara melogaritmakan persamaan tersebut. Untuk memudahkan penjelasan maka persamaan 1 dituliskan kembali, yaitu:

$$Y = f(X_1, X_2, \dots, X_n) \dots \dots \dots (2.4)$$

Logaritma dari persamaan diatas adalah:

$$\log Y = \log a + b_1 \log X_1 + b_2 \log X_2 + b_n \log X_n + e \dots \dots \dots (2.5)$$

Dimana :

Y = Produksi

X<sub>i</sub> = Faktor Produksi (X<sub>1</sub>, X<sub>2</sub>,..... X<sub>n</sub>)

Persamaan ini dapat dengan mudah diselesaikan dengan cara regresi berganda. Pada persamaan tersebut terlihat bahwa nilai b<sub>1</sub> dan b<sub>2</sub> tetap walaupun variabel terlibat telah dilogaritmakan. Hal ini dapat dimengerti karena b<sub>1</sub> dan b<sub>2</sub> pada fungsi Cobb-Douglas sekaligus menunjukkan elastisitas X terhadap Y.

## 2. Fungsi Pendapatan Cobb Douglas



Menurut Dyckman Thomas (2000:234) pendapatan (*revenue*) adalah arus masuk atau peningkatan nilai aktiva entitas atau penyelesaian kewajiban (kombinasi dari keduanya) selama satu periode dari pengiriman atas produksi barang, pemberian jasa atau pelaksanaan kegiatan lainnya yang merupakan operasi pertama atau sentral pertama atau sentral entitas yang sedang berlangsung.

Sedangkan menurut Samuelson dan Nordhaus (1992:258) bahwa pendapatan adalah menunjukkan seluruh uang-uang diterima oleh seseorang atau rumah tangga selama jangka waktu tertentu (biasanya satu tahun). Selanjutnya Dumairi (1996:56) mengemukakan bahwa pendapatan adalah sejumlah balas jasa yang diterima oleh faktor-faktor produksi yang turut serta dalam proses produksi meliputi upah dan gaji, sewa tanah, modal dan keuntungan.

Menurut Sigit Purnomo (1993:43), pendapatan adalah semua penghasilan yang diterima setiap orang dalam kegiatan ekonomi dalam suatu periode tertentu. sedangkan Soekartawi (2006:57) mengemukakan bahwa pendapatan adalah selisi antara penerimaan dan semua biaya. Adapun Sumitro Djojohadikusumo (1990:72) mengemukakan bahwa pendapatan jumlah barang-barang dan jasa-jasa yang mempengaruhi tingkat hidup.

Menurut M. Nur Rianto Al Arif dan Euis Amalia (2010:197). Pendapatan merupakan hasil pengurangan dari total revenue (TR) dengan total cost (TC), dapat di tuliskan sebagai berikut:

$$= TR - TC \dots\dots\dots(2.6)$$

Yang dimana penerimaan total (TR) yaitu total penerimaan produsen dari hasil penjualan produksinya. Sehingga penerimaan total adalah jumlah produksi yang terjual dikalikan dengan harga jual produk

Penerimaan revenue dapat dituliskan dengan:

$$TR = Pq \times Q \dots\dots\dots(2.7)$$

Biaya total (TC) adalah keseluruhan jumlah biaya produksi yang dikeluarkan, dimana terdiri dari penjumlahan antara biaya tetap total [TFC (*total fixed cost*)] dan biaya berubah total [TVC (*total variabel cost*)].

Biaya dapat dituliskan dengan:

$$TC = TFC + TVC \dots\dots\dots(2.8)$$

Menurut M. Nur Rianto Al Arif dan Euis Amalia (2010:189) Yang dimana biaya tetap total (TFC) adalah keseluruhan biaya yang dikeluarkan untuk memperoleh faktor produksi (input) yang tidak dapat diubah jumlahnya, jadi berapapun tingkat produksi yang dihasilkan produsen, maka ia harus menanggung biaya yang sama besarnya, misalnya luas lahan. Sedangkan biaya berubah total (TVC) adalah keseluruhan biaya yang dikeluarkan untuk memperoleh faktor produksi yang dapat diubah jumlahnya sesuai dengan jumlah produksi yang dihasilkan. Dimisalkan faktor produksi yang dapat berubah jumlahnya adalah tenaga kerja.

Menurut Soekartiwi (2002:40) Pendapatan petani merica adalah selisih antara penerimaan (TR) dan semua biaya (TC). Jadi  $Pd = TR - TC$ . Penerimaan petani merica (TR) adalah perkalian antara produksi yang diperoleh dengan harga jual. Biaya petani merica biasanya diklasifikasikan menjadi dua yaitu biaya tetap

(*fixed cost*) dan biaya tidak tetap (*variabel cost*). Biaya tetap (FC) adalah biaya yang relatif tetap jumlahnya dan terus dikeluarkan walaupun produksi yang diperoleh banyak atau sedikit. Biaya variabel (VC) adalah biaya yang besar kecilnya dipengaruhi oleh produksi yang diperoleh, contoh biaya untuk tenaga kerja. Total biaya (TC) adalah jumlah dari biaya tetap (FC) dan biaya variabel (VC), maka  $TC = FC + VC$ .

Setiap petani menginginkan perolehan pendapatan yang memadai dari jenis usahanya. Hasil nyata yang telah dirasakan manfaat dari kegiatannya yaitu meningkatkan produksi dan produktifitas tanamannya. Tingginya capaian tersebut secara langsung dapat meningkatkan pendapatan petani, dari pendapatan tersebut mereka mampu membiayai berbagai kebutuhan hidupnya, seperti sandang, pangan, papan, dan bahkan dapat membiayai kebutuhan anak-anaknya. Meningkatnya berbagai kebutuhan tersebut mendorong para petani untuk berusaha meningkatkan jumlah pendapatannya.

## **B. Tinjauan Variabel**

### **1. Pendapatan**

Pendapatan merupakan nilai maksimum yang dapat dikonsumsi oleh seseorang dalam suatu periode dengan mengharapkan keadaan yang sama pada akhir periode seperti keadaan semula. Istilah pendapatan sangat sering dijumpai dalam kehidupan sehari-hari. Dalam kamus lengkap ekonomi dikatakan bahwa *income* atau pendapatan adalah:

- a. Perbedaan antara penerimaan dengan keseimbangan biaya-biaya dan pengeluaran untuk periode waktu tertentu.

- b. Uang yang dihasilkan dalam suatu periode akuntansi yang menyebabkan peningkatan dalam aktiva total.
- c. Item-item seperti sewa, bunga, hadiah, dan komisi.
- d. Penerimaan yang diperoleh dari penjualan barang-barang dan jasa-jasa.

Definisi pendapatan menurut ilmu ekonomi menutup kemungkinan perubahan lebih dari total harta kekayaan badan usaha pada awal periode, dan menekankan pada jumlah nilai statis pada akhir periode. Secara garis besar pendapatan adalah jumlah harta kekayaan pada awal periode ditambah perubahan penilaian yang bukan diakibatkan perubahan modal dan hutang. Berikut ini, pendapat beberapa ahli tentang definisi pendapatan.

Maka dapat disimpulkan bahwa pendapatan adalah semua barang-barang ataupun jasa-jasa yang diperoleh dalam periode tertentu yang dapat digunakan untuk kelangsungan hidup seseorang. Ada 2 jenis pendapatan yaitu:

1. Pendapatan Nasional

Menurut Herlina Hutabarat (1997:18) pendapatan nasional adalah nilai barang dan jasa yang diproduksi disuatu Negara dalam suatu periode tertentu (satu tahun). Menurut Sadono Sukirno (2004: 32) pendapatan nasional adalah nilai barang-barang dan jasa-jasa yang diproduksi dalam satu tahun tertentu. Atau GDP (*gross Domestic Product*) yaitu nilai barang dan jasa dalam suatu negara yang diperoduksikan oleh faktor-faktor produksi milik warga negara tersebut dan negara asing.

Dengan demikian pendapatan nasional adalah total nilai barang dan jasa akhir yang dihasilkan oleh suatu perekonomian dalam periode tertentu yang

dihitung berdasarkan nilai pasar atau keseluruhan penghasilan masyarakat disuatu Negara jangka waktu satu tahun menurut harga pasar. Pendapatan nasional dapat dihitung melalui 3 pendekatan yaitu:

a. Pendekatan produksi

Dengan pendekatan ini, pendapatan nasional dihitung dengan menjumlahkan nilai barang dan jasa yang dihasilkan oleh berbagai lapangan usaha/sector dalam suatu negara dalam waktu satu tahun. Yang dijumlahkan dalam perhitungan ini bukanlah nilai akhir dari barang dan jasa.

b. Pendekatan pendapatan

Dengan pendekatan ini, pendapatan nasional dihitung dengan menjumlahkan seluruh pendapatan yang diterima oleh faktor-faktor produksi yang digunakan untuk menghasilkan barang dan jasa yang diproduksi suatu negara dalam satu tahun.

c. pendekatan pengeluaran

Dengan pendekatan ini, pendapatan nasional dihitung dengan menjumlahkan seluruh pengeluaran untuk membeli barang dan jasa yang diproduksi suatu negara dalam satu tahun.

2. Pendapatan perorangan

Pendapatan perseorangan dapat diartikan sebagai semua jenis pendapatan termasuk pendapatan yang diperoleh tanpa memberikan sesuatu kegiatan apapun yang diterima oleh penduduk suatu negara dalam kurun waktu tertentu. Pendapatan perseorangan dapat dibedakan menjadi 2 yaitu:

- a. Pendapatan asli yaitu pendapatan yang diterima setiap orang yang langsung ikut serta dalam produksi barang.
- b. Pendapatan turunan yaitu pendapatan dari golongan penduduk lainnya yang tidak langsung ikut serta dalam produksi barang seperti dokter, ahli hukum dan pegawai negeri.

Menurut Sukirno (2004:47) pendapatan perorangan dibagi menjadi 2 yaitu:

1. Pendapatan nominal yaitu pendapatan yang dinyatakan dalam bentuk sejumlah uang.
2. Pendapatan riil yaitu pendapatan yang dihitung dari jumlah yang dibeli dengan pendapatan nominal.

Adapun macam-macam pendapatan perseorangan terdiri atas:

1. Sewa tanah: pendapatan yang diterima oleh pemilik tanah dalam jangka waktu tertentu.
2. Upah adalah sejumlah uang, barang dan jasa yang diterima seseorang dalam jangka waktu tertentu atas pemakaian tenaga atau pemikiran.
3. Pendapatan modal adalah pendapatan seseorang dari modal yang dimiliki misalnya orang membeli saham, orang yang menyimpan uang di bank akan menerima bunga.
4. Pendapatan pengusaha adalah pendapatan yang diterima oleh para pengusaha.

Pendapatan yang diterima seseorang dapat berlainan dengan yang lain sebab tinggi rendahnya pendapatan seseorang ditentukan oleh:

- a. Kecakapan dalam kegiatan kerja,
- b. Keahlian dan keuletan,
- c. Kesempatan kerja yang tersedia,
- d. Banyak sedikitnya modal yang digunakan dan,
- e. Kekayaan yang dimilikinya.

Faktor-faktor yang mempengaruhi pendapatan yaitu:

1. Faktor internal yaitu:
  - a. Faktor kecerdasan individu serta bakat yang dimilikinya
  - b. Faktor kecakapan yaitu prestasi yang dimilikinya
  - c. Faktor finansial sejumlah kekayaan yang dimilikinya
  - d. Faktor kepribadian seperti sikap, kebiasaan, minat,kebutuhan, motivasi dan sebagainya.
2. Faktor eksternal
  - a. Faktor sosial yang berdiri dari: lingkungan keluarga, lingkungan masyarakat dan lingkungan sekolah
  - b. Faktor budaya seperti adat istiadat, teknologi dan kesenian
  - c. Faktor lingkungan fisik seperti fasilitas, serta sarana dan prasarana lainnya yang menunjang
  - d. Faktor lingkungan spritual dan keamanan

Adapun yang dimaksud pendapatan dalam penelitian ini adalah pendapatan yang diperoleh pedagang merica dari penjualan hasil perkebunan setelah dikurangi dengan biaya yang dikeluarkan.

Menurut Ikatan Akuntan Indonesia (IAI) yang dikutip oleh Suhartana bahwasanya pengertian pendapatan adalah arus masuk bruto dari manfaat ekonomi yang timbul dari aktivitas normal perusahaan selama satu periode bila arus masuk itu mengabaikan kenaikan ekuitas, yang tidak berasal dari kontribusi penanaman modal. Sedangkan Menurut Baridwan yang dikutip Inayah Nurul Pendapatan adalah aliran masuk atau kenaikan lain aktiva suatu dalam usaha selama satu periode yang berasal dari penyerahan atau pembuatan barang penyerahan jasa atau dari pelaksanaan kegiatan lain yang merupakan kegiatan utama badan usaha.

Untuk mendapatkan atau memperoleh uang sebagai pendapatan seseorang terlebih dahulu harus bekerja. Menjual barang-barang, menyewakan kekayaan menyediakan jasa dan sebagainya. Melalui upaya-upaya tersebut seseorang akan memperoleh pendapatan sejalan dengan hal tersebut. Sadono Sukirno (2004:37) memberikan definisi pendapatan yaitu sebagai nilai seluruh barang-barang jadi dan jasa-jasa yang diproduksi dalam satu tahun tertentu, pengertian ini mengandung makna bahwa untuk memperoleh pendapatan, terlebih dahulu melakukan suatu proses kegiatan diantaranya dengan cara memproduksi barang dan jasa.

Pendapatan diperoleh dari hasil dan proses memproduksi, jadi yang dimaksud diatas adalah balas jasa buruh, balas jasa karena pemikiran seperti bunga atas modal dan sewa atas barang-barang modal serta balas jasa atas keahlian.



Dalam ajaran agama islam, manusia diperintahkan untuk memakmurkan bumi dan membawanya ke arah yang lebih baik serta diperintahkan untuk berusaha mencari rezeki. Sebagaimana firman Allah dalam Q.S al-Jumu'ah/62:10 sebagai berikut:

فُضِيَتْ الصَّلَاةُ أَنْتَشِرُوا الْأَرْضَ ابْتَغُوا مِنْ فَضْلِ اللَّهِ أَذْكُرُوا  
اللَّهُ كَثِيرًا لَعَلَّكُمْ تُقْلِحُونَ

Terjemahnya :

“Apabila telah ditunaikan shalat, Maka bertebaranlah kamu di muka bumi dan carilah karunia Allah dan ingatlah Allah banyak-banyak supaya kamu beruntung”(Q.S Al-Jumu'ah/62:10).

Ayat diatas ditujukan kepada orang-orang yang beriman, istilah ini mencakup pria dan wanita, baik yang bermukim di Negeri tempat tinggalnya maupun yang musafir. Namun demikian beberapa hadits. Nabi saw, yang menjelaskan siapa yang dimaksud oleh ayat ini. Beliau bersabda; (Shalat) jumat adalah keharusan yang wajib bagi setiap muslim (dilaksanakan dengan berjamaah).

Ayat ini menjelaskan apabila ibadah shalat telah dilaksanakan, maka segeralah untuk melanjutkan aktifitas mencari karunia Allah. Hal ini memberi pengertian bahwa manusia tidak boleh mermalas-malasan karena rezeki Allah tidak datang dengan sendirinya. Ayat ini memerintahkan manusia untuk melakukan keseimbangan antara kehidupan di dunia dan mempersiapkan untuk kehidupan diakhirat kelak. Caranya, selain selalu melaksanakan ibadah ritual, juga giat bekerja memenuhi kebutuhan hidup.

Setelah manusia memenuhi kebutuhan hidupnya maka dianjurkan untuk menyumbangkan sebahagian hartanya di jalan Allah. Sebagaimana firman Allah pada Q.S Al-baqarah/2:261, sebagai berikut:

الَّذِينَ يُنْفِقُونَ أَمْوَالَهُمْ فِي سَبِيلِ اللَّهِ كَمَثَلِ حَبَّةٍ أَتَتْ سَبْعَ سَنَابِلَ فِي كُلِّ سُنبُلَةٍ مِائَةٌ حَبَّةٌ وَاللَّهُ يُضْعِفُ لِمَنْ يَشَاءُ وَاللَّهُ وَسِعٌ عَلِيمٌ

Terjemahannya:

“Perumpamaan (nafkah yang dikeluarkan oleh) orang-orang yang menafkahkan hartanya di jalan Allah adalah serupa dengan sebutir benih yang menumbuhkan tujuh bulir, pada tiap-tiap bulir seratus biji. Allah melipat gandakan (ganjaran) bagi siapa yang Dia kehendaki. Dan Allah Maha Luas (karunia-Nya) lagi Maha Mengetahui” (Q.S Al-baqarah/2:261).

Pada ayat ini Allah SWT menggambarkan keberuntungan orang yang suka membelanjakan atau menyumbangkan hartanya di jalan Allah, yaitu mencapai keridhaannya orang yang mengeluarkan uangnya tersebut, rejekinya akan selalu dilipat gandakan dan mendapat balasan yang lebih banyak lagi. Sebagai mana kita ketahui seseorang tidak akan mendapat pertolongan apa pun dan dari siapa pun pada hari akhir nanti, kecuali dari hasil amalnya sendiri selagi dia masih hidup didunia yaitu amalnya yang berupa infaq di jalan Allah.

#### 1. Pembagian Pendapatan :

- a. Pendapatan luar usaha tani (*Off-farm*) Yaitu sumber pendapatan masyarakat petani pedesaan yang berasal dari berbagai kegiatan yang secara garis besar dapat dikelompokkan menjadi industri pengrajin, jasa angkut, dan sebagainya.

- b. Pendapatan usaha tani (*On-farm*) yaitu ilmu yang mempelajari tentang cara petani mengelolah input atau faktor-faktor produksi (tanah, tenaga kerja, modal, teknologi, pupuk, benih, dan pestisida), menurut Abd. Rahim dan Diah Retno Dwi Hastuti (2007:166) adapun pengertian dari pendapatan usaha tani adalah selisih antara penerimaan dan semua biaya, atau dengan kata lain pendapatan meliputi pendapatan kotor dan pendapatan bersih.

## 2. Unsur-unsur Pendapatan

Menurut Zaki Baridwan (2011:28) Dalam unsur-unsur pendapatan yang dimaksud adalah asal dari pada pendapatan itu diperoleh dimana unsur-unsur tersebut meliputi : (a). Pendapatan hasil produksi barang atau jasa, (b). Imbalan yang diterima atas penggunaan aktiva atau sumber-sumber ekonomis perusahaan oleh pihak lain dan, (c).Penjualan aktiva diluar barang dagangan merupakan unsur-unsur pendapatan lain-lain suatu perusahaan.

## 3. Sumber-sumber Pendapatan

Menurut Zaki Baridwan (2011:36) Dalam pendapatan diketahui bahwa sumber pendapatan itu dapat melalui beberapa aspek dimana dapat dijabarkan menjadi tiga sumber pendapatan yaitu :

- a. Pendapatan operasional, yaitu pendapatan yang berasal dari aktivitas utama perusahaan.
- b. Pendapatan non operasional, pendapatan yang tidak terkait dengan aktifitas perusahaan, yaitu pendapatan yang didapat dari faktor eksternal.

- c. Pendapatan luar biasa, yaitu pendapatan yang tak terduga dimana pendapatan ini tidak sering terjadi dan biasanya diharapkan tidak terulang lagi dimasa yang akan datang.

Pendapatan sektor pertanian adalah pendapatan usaha pertanian yang mencakup semua kegiatan mulai dari pengadaan dan penyaluran sarana produksi sampai pada kegiatan budidaya produksi usahatani, kegiatan pengolahan hasil dan kegiatan pemasaran.

## **2. Tenaga Kerja**

Tenaga kerja yang dimaksud dalam ilmu ekonomi adalah manusia atau (*Labour*) bukanlah semata-mata kekuatan manusia untuk mengcangkul, menggergaji, bertukang dan segala kegiatan fisik lainnya. Menurut Junaidin Zakaria (2009:71) Tenaga kerja adalah penduduk usia kerja yang didefinisikan sebagai penduduk yang berumur 15 tahun keatas. Penduduk usia kerja terdiri dari angkatan kerja dan bukan angkatan kerja. Angkatan kerja adalah penduduk yang bekerja atau sedang mencari pekerjaan, sedangkan bukan angkatan kerja adalah mereka yang bersekolah, mengurus rumah tangga atau melakukan kegiatan lainnya.

Menurut Undang-Undang Pokok Ketenagakerjaan No. 13 Tahun 2003, dalam Pasal 1 Angka 2, tenaga kerja adalah setiap orang yang mampu melakukan pekerjaan guna menghasilkan barang atau jasa untuk memenuhi kebutuhan sendiri maupun kebutuhan masyarakat.

Sedangkan menurut Depnakertrans, tenaga kerja merupakan setiap orang yang mampu melakukan pekerjaan guna menghasilkan barang dan jasa baik untuk

memenuhi kebutuhan sendiri maupun masyarakat. Depnakertans juga mendefinisikan tenaga kerja sebagai setiap laki-laki atau wanita yang berumur 15 tahun keatas yang sedang dalam dan atau akan melakukan pekerjaan baik di dalam maupun diluar hubungan kerja guna menghasilkn barang dan jasa untuk memenuhi kebutuhan masyarakat. Tenaga kerja mencakup penduduk yang berusia 14-60 tahun yang sudah atau sedang bekerja, yang sedang mencari pekerjaan, dan yang melakukan kegiatan lain seperi sekolah dan mengurus rumah tangga. Ada beberapa perbedaan antara pasar tenaga kerja.

Menurut Moehtar Daniel (2002:86) tenaga kerja adalah suatu alat kekuatan fisik dan otak manusia, yang tidak dapat dipisahkan dari manusia dan ditujukan pada usaha produksi. Tenaga kerja dapat dibedakan menjadi 2 yaitu:

1. Menurut sifatnya:

- a. Tenaga kerja jasmani adalah tenaga kerja yang lebih banyak menggunakan kekuatan jasmani dibandingkan dengan kekuatan pikiran.
- b. Tenaga kerja rohani adalah tenaga kerja yang lebih banyak menggunakan kekuatan rohani/fikiran dibanding dengan kekuatan jasmani.

2. Menurut kualitasnya:

- a. Tenaga kerja terdidik (*skilled labour*) adalah Tenaga kerja yang memerlukan pendidikan terlebih dahulu.
- b. Tenaga kerja terlatih (*trained labour*) adalah Tenaga kerja yang memerlukan latihan seperti monitor dan sopir

- c. Tenaga kerja tidak terdidik dan terlatih adalah Tenaga kerja yang tidak melalui pendidikan atau latihan terlebih dahulu.

Selanjutnya tenaga kerja secara keseluruhan menurut Djojohadikusumo (1985:39) adalah sebagai berikut : “syarat utama untuk membangun ekonomi adalah tenaga kerja yang harus produktif, terutama bagi negara-negara yang sedang berkembang, bahwa tenaga kerja adalah cara untuk meningkatkan produksi dengan menggunakan lebih banyak tenaga kerja atau menambah jam kerja”. Jadi tenaga kerja merupakan kegiatan manusia dalam proses produksi untuk menghasilkan output adalah merupakan faktor produksi.

### **3. Luas Lahan**

Lahan adalah salah satu tempat dimana proses produksi itu berjalan dan dimana hasil-hasil produksi keluar. pentingnya faktor produksi tanah dapat dilihat dari luas atau sempitnya lahan pertanian. Luas lahan tanaman akan mempengaruhi efisiensi atau tidaknya suatu usaha dalam pertanian. Luas lahan juga merupakan salah satu faktor produksi yang sangat penting dimana ketika luas lahan sedikit maka produksi Merica juga akan sedikit begitupun dengan pendapatan petani akan menurun. Luas lahan Kecamatan Kindang Kabupaten Bulukumba Sementara Adalah 1918 hektar (Sumber: Laporan Statistik Pertanian Tanaman Pangan, Penggunaan Lahan).

## ***C. Keterkaitan Antara Variabel***

### **1. Tenaga kerja dengan pendapatan petani merica**

Menurut Mawardati (2015:63) jumlah tenaga kerja yang digunakan dalam suatu kegiatan usahatani sangat berpengaruh terhadap usahatani tersebut. Apalagi

jika yang digunakan lebih banyak tenaga kerja luar keluarga, berarti akan memperbesar biaya tunai yang harus dikeluarkan oleh petani. Sebagian besar tenaga kerja ini berasal dari dalam keluarga petani itu sendiri dan hanya sebagian kecil saja yang berasal dari luar keluarga. Tenaga kerja hanya digunakan untuk kegiatan panen, pengupasan kulit dan penjemuran.

Berdasarkan Undang –Undang No.25 Tahun 1997 Tentang Ketenagakerjaan dan ditetapkan pada 1 Oktober 1998 telah ditentukan bahwa batasan minimal usia seorang tenaga kerja di Indonesia adalah 10 tahun atau lebih. Namun di Indonesia tidak menganut batasan usia dikarenakan indonesia belum memiliki jaminan sosial nasional yang cukup kuat. Dari sini maka dapat disimpulkan bahwa tenaga kerja Indonesia adalah penduduk yang telah berusia 15 tahun atau lebih yang ikut serta dalam proses produksi untuk menghasilkan barang dan jasa guna untuk memenuhi kebutuhan masyarakat.

Adapun keterkaitan antara tenaga kerja dengan pendapatan petani merica adalah Tenaga Kerja dapat membantu jalannya produksi hasil pertanian merica, baik itu tenaga kerja dari dalam maupun tenaga kerja dari luar. sehingga secara langsung dapat menambah pendapatan para petani merica.

## **2. Luas lahan dengan pendapatan petani merica**

Menurut Rico Phahlevi (2013:9) Luas lahan akan mempengaruhi skala usaha yang pada akhirnya akan mempengaruhi besar atau kecilnya jumlah produksi suatu usaha pertanian. Besar atau kecilnya luas lahan akan mempengaruhi pendapatan petani merica, yang mana petani merica yang mempunyai luas lahan yang besar akan mendapatkan hasil produksi yang banyak

sehingga memperoleh penghasilan yang banyak pula sedangkan petani merica yang memiliki luas lahan yang kecil akan memperoleh penghasilan yang sedikit pula.

#### ***D. Penelitian Terdahulu***

Penulis juga mengambil beberapa penelitian terdahulu yang dapat digunakan sebagai tambahan referensi dalam penelitian ini diantaranya yaitu:

**Tabel 2.1**  
**Penelitian Terdahulu**

Nama dan Judul Penelitian	Tahun	Metode Penelitian yang digunakan	Hasil Penelitian
Rusdiah Nasution “Pengaruh Modal Kerja, Luas Lahan, Dan Tenaga Kerja Terhadap Pendapatan Usaha Tani Nenas”	Skripsi, 2008	Metode penelitian yang digunakan adalah metode penelitian kuantitatif.	Hasil penelitian menunjukkan bahwa X1, X2, X3, secara serentak berpengaruh positif terhadap produksi nenas, sedangkan secara parsial modal kerja (X1), dan tenaga kerja (X3) tidak memberi pengaruh yang nyata terhadap produksi nenas, sedangkan luas lahan berpengaruh nyata terhadap produksi nenas.
Mawardati, “analisis faktor-faktor yang mempengaruhi pendapatan usahatani pinang kecamatan sawang kecamatan aceh utara”.	Jurnal, 2015	Metode analisis yang digunakan dalam penelitian ini adalah metode deskriptif kuantitatif. Untuk menganalisis hubungan antara variabel dependen digunakan analisis linear berganda.	Hasil penelitian menunjukkan bahwa produksi dan harga jual merupakan faktor-faktor yang berpengaruh sangat signifikan terhadap pendapatan usahatani pinang di kecamatan sawang kabupaten aceh utara.
Rico Phahlevi,	Skripsi, 2013	Metode	Hasil penelitian



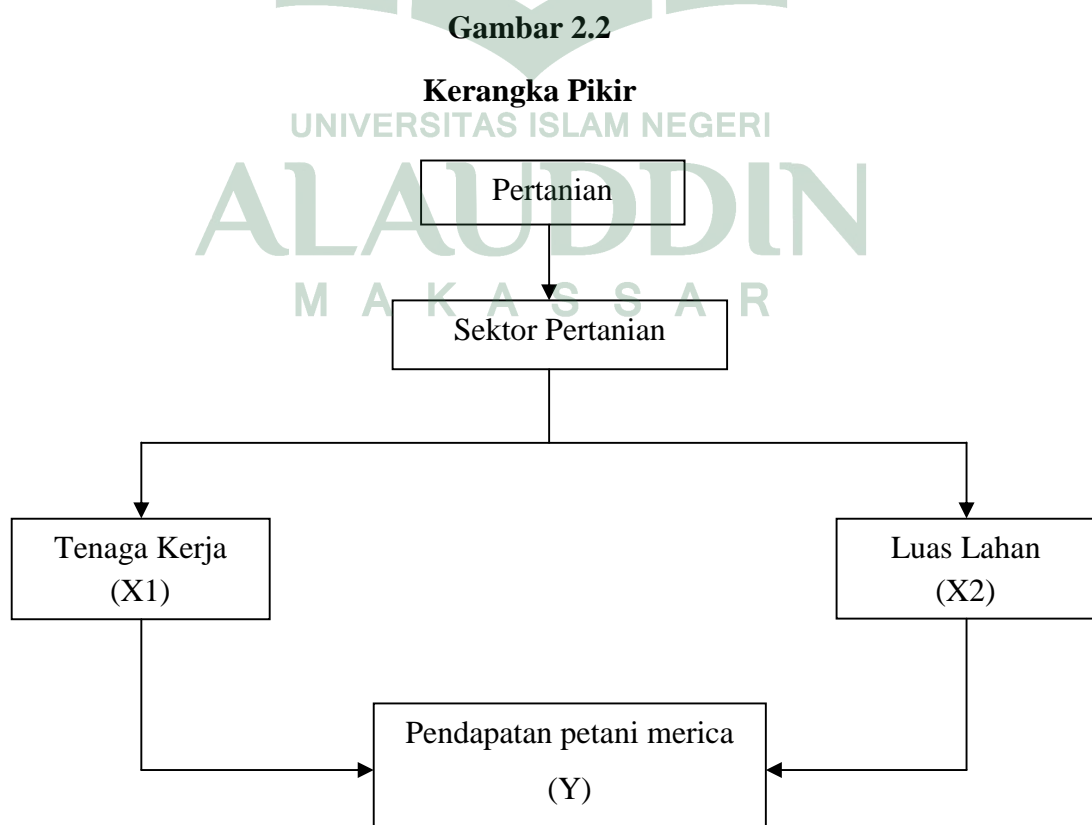
<p>“faktor-faktor yang mempengaruhi pendapatan petani padi sawah di kota padang panjang”.</p>		<p>penelitian yang digunakan adalah metode deskriptif dan asosiatif.</p>	<p>menunjukkan bahwa secara bersama-sama variabel bebas (luas lahan, harga jual, biaya usaha tani, dan jumlah produksi) berpengaruh signifikan terhadap pendapatan petani di kota padang panjang, artinya semakin besar luas lahan, semakin tinggi harga jual, semakin besar biaya usaha tani dan semakin tinggi jumlah produksi maka semakin tinggi pendapatan yang diperoleh petani padi sawah di kota padang panjang.</p>
<p>Wheny mentari iga harwati, suprapti supardi, dewi hastuti, “faktor yang mempengaruhi pendapatan petani jagung (zea mays L) di desa sidodadi kecamatan patean kabupaten kendal”.</p>	<p>Jurnal, 2015</p>	<p>Metode penelitian yang digunakan adalah metode penelitian deskriptif.</p>	<p>Hasil penelitian menunjukkan bahwa secara bersama-sama atau simultan faktor umur, pendidikan, lama menekuni usahatani, luas lahan, dan jumlah pupuk berpengaruh terhadap pendapatan petani jagung di desa sidodadi. Secara parsial faktor umur, lama menekuni usahatani, luas lahan, berpengaruh nyata terhadap pendapatan petani jagung, sedangkan untuk faktor pendidikan dan jumlah pupuk berpengaruh tidak nyata terhadap pendapatan petani jagung di desa sidodadi.</p>

Adapun yang menjadi perbedaan antara penelitian terdahulu dengan penelitian yang akan dilakukan oleh peneliti terletak pada objek dan subjek penelitian, variabel dan tujuan penelitian. Dalam penelitian ini yang menjadi objek penelitian adalah pendapatan petani merica di kecamatan kindang kabupaten bulukumba. Adapun yang menjadi subjek dalam penelitian ini adalah petani merica.

### ***E. Kerangka fikir***

Menurut Sugiyono (2012:272) Kerangka pikir merupakan model konseptual tentang bagaimana teori berhubungan dengan berbagai faktor yang telah didefinisikan sebagai masalah yang penting.

Untuk memudahkan kegiatan serta memperjelas akar pemikiran dalam penelitian, digambarkan suatu kerangka pikir yang skematis sebagai berikut:



Kerangka pikir tersebut dapat dijelaskan bahwa Tenaga Kerja dan luas Lahan dapat memengaruhi pendapatan petani karena Tenaga Kerja dapat membantu jalannya produksi, sedangkan Luas Lahan dapat menambah pendapatan petani dikarenakan ketika luas lahan yang dimiliki petani besar maka produksi merica akan tinggi, sehingga pendapatan yang didapat juga besar.



## **BAB III**

### **METODE PENELITIAN**

#### ***A. Jenis penelitian***

Jenis penelitian yang digunakan dalam penelitian ini adalah penelitian kuantitatif, menggunakan data Sekunder dan data Primer. Data sekunder berasal dari pencatatan dari Badan Pusat Statistik berdasarkan tahun. Data sekunder yang dikumpul meliputi: Jumlah tenaga kerja, luas lahan dan jumlah produksi berdasarkan tahun tertentu. Sedangkan Data Primer adalah data yang bersumber dari wawancara langsung kepada petani dengan menggunakan daftar pertanyaan (kuisisioner) untuk mengetahui tingkat pendapatan petani merica. Data primer yang dikumpul meliputi: Jenis kelamin, pendapatan petani pertahun, umur petani, serta data lain yang berkaitan dengan penelitian ini.

#### ***B. Lokasi dan waktu penelitian***

Lokasi penelitian yang diambil oleh peneliti adalah wilayah Kecamatan Kindang Kabupaten Bulukumba. Sedangkan Waktu penelitian atau Pelaksanaan penelitian ini dilaksanakan oleh peneliti kurang lebih 2 bulan, yaitu dari bulan Agustus sampai pada bulan Oktober 2017.

#### ***C. Populasi dan sampel***

##### **1. Populasi**

Nanang Martono (2010:217). Pengertian sampel adalah bagian populasi yang mempunyai ciri-ciri atau keadaan tertentu yang akan diteliti atau sebagian anggota populasi yang dipilih dengan menggunakan prosedur tertentu sehingga diharapkan

dapat mewakili populasi. Menurut Gusti Ngurah Agung (2004:2) populasi dapat di definisikan dengan beberapa cara sebagai berikut:

- a. Suatu himpunan individu dengan sifat-sifat yang ditentukan atau dipilih oleh si peneliti sedemikian rupa sehingga setiap individu dapat dinyatakan dengan tepat apakah individu tersebut menjadi anggota populasi atau tidak.
- b. Berkaitan dengan variabel, maka populasi dapat didefinisikan sebagai himpunan semua variabel, baik univariate maupun multivariate, yang mungkin di tinjau oleh seorang peneliti.
- c. Berkaitan dengan data, baik data kuantitatif maupun kualitatif, maka populasi dapat didefinisikan sebagai himpunan semua data yang mungkin diobservasi atau dicacah/ dicatat oleh seorang peneliti. Dengan kata lain, populasi adalah himpunan semua individu yang dapat (atau yang mungkin akan) memberikan data dan informasi untuk suatu penelitian.

Dari definisi tersebut dapat di tarik kesimpulan bahwa jumlah keseluruhan objek yang akan diteliti. Dalam hal ini populasi yang dimaksud dalam penelitian ini adalah seluruh anggota masyarakat yang bermata pencaharian sebagai petani Merica yang ada di Kecamatan Kindang Kabupaten Bulukumba yang berjumlah 120 orang.

## 2. Sampel

Menurut Gusti Ngurah Agung (2004:2) Sampel merupakan suatu himpunan bagian (*sub set*) dari sebuah populasi tertentu. Sampel dapat didefinisikan sebagai berikut:

- a. Himpunan individu yang jumlahnya terbatas atau sangat terbatas yang terpilih atau dipilih dari populasi individu tertentu.
- b. Berkaitan dengan variabel, maka sampel dapat didefinisikan sebagai himpunan variabel yang jumlahnya terbatas atau sangat terbatas yang terpilih atau dipilih dari populasi variabel tertentu.
- c. Berkaitan dengan data, baik data kuantitatif maupun data kualitatif, maka sampel dapat didefinisikan sebagai himpunan nilai atau skor/ukuran yang tercatat atau diobservasi berkaitan dengan peristiwa atau fakta yang telah terjadi.

Menurut Sugiyono (2003:119) sampel dalam penelitian ini adalah petani Merica yang berada di Kecamatan Kindang Kabupaten Bulukumba. yang diperoleh dengan menggunakan rumus slovin yaitu salah satu metode yang digunakan untuk menentukan jumlah sampel yaitu:

$$n = \frac{N}{1 + (N \cdot e)^2}$$

$$n = \frac{1}{1 + 1 \cdot (0,1^2)}$$

$$n = \frac{1}{2,2}$$

$$n = 54,54$$

$$n = 55 \text{ sampel}$$

Dimana:

$n$  : Jumlah Sampel

$N$  ; Jumlah Populasi

$e$  : Batas Toleransi Kesalahan (*Error Tolerance*)

Penulis mengambil 10% dari jumlah populasi. Sehingga, sampel yang akan diambil dalam penelitian ini sebanyak 55 orang yang dianggap telah mewakili dari keseluruhan petani merica yang ada di Kecamatan Kindang Kabupaten Bulukumba.

Teknik pengambilan sampel yang digunakan dalam penelitian ini, yaitu dengan menggunakan metode Simple Random Sampling atau dikatakan sampel acak sederhana karena pengambilan anggota sampel dari populasi dilakukan secara acak tanpa memperhatikan strata yang ada dalam populasi para petani. Dalam penelitian ini yang dimaksud dengan pengambilan random adalah bahwa semua populasi memiliki kesempatan yang sama untuk diambil sebagai sampel, berdasarkan tempat lokasi, siapapun, dimanapun, serta kapan saja ketika ditemui yang kemudian dijadikan sebagai responden dalam penelitian ini.

#### ***D. Metode pengumpulan data***

Teknik pengumpulan data yang dilakukan dalam penelitian ini, yaitu:

1. Kuisisioner, menurut Sugiyono (2012:192) yaitu teknik pengumpulan data yang dilakukan dengan cara memberi seperangkat pertanyaan dan pernyataan tertulis kepada responden.

2. Observasi, yaitu metode pengumpulan data dengan cara melakukan pengamatan langsung pada objek yang diteliti dengan tujuan untuk memperoleh informasi yang jelas mengenai Faktor-Faktor Yang Mempengaruhi Pendapatan Petani Merica Di Kecamatan Kindang Kabupaten Bulukumba.

3. Studi Kepustakaan, Penelitian ini juga melakukan studi kepustakaan dari berbagai literatur untuk memperoleh informasi atau peralatan dasar yang berkaitan dengan penelitian. Seperti buletin-buletin, jurnal-jurnal, penelitian-penelitian yang telah dilaksanakan sebelumnya, berbagai blog serta bahan bacaan lainnya yang ada kaitannya dengan masalah yang diteliti khususnya masalah-masalah kegiatan produksi.

Berdasarkan metode tersebut maka dengan demikian metode penelitian yang digunakan tidak tunggal, melainkan gabungan antara berbagai metode pengumpulan data. Hal ini dilakukan untuk memberikan informasi yang lebih sesuai dengan tujuan penelitian.

#### ***E. Teknik analisis data***

Dalam penelitian penulis menggunakan metode penelitian Regresi Berganda hal ini menjelaskan pengaruh antara tenaga kerja dan luas lahan terhadap pendapatan petani merica Di Kecamatan Kindang Kabupaten bulukumba yang dirumuskan dalam fungsi:

$$Y = f(X_1, X_2)$$

Secara eksplisit dapat dinyatakan dalam fungsi Cobb-Douglas berikut:

$$Y = \beta_0 + \beta_1 X_1 + \beta_2 X_2 + \mu$$

Untuk estimasi koefisien regresi, dtransformasikan kebentuk linear dengan menggunakan logaritma natural (Ln) guna menghitung nilai estimasi dari masing-masing variabel bebas terhadap variabel terikat kedalam model sehingga diperoleh persamaan sebagai berikut:

$$\ln Y = \beta_0 + \beta_1 \ln X_1 + \beta_2 \ln X_2 + \mu$$



Dimana:

$Y$  = Pendapatan Petani Merica

$X_1$  = Tenaga Kerja

$X_2$  = Luas Lahan

$\beta_0$  = Konstanta

$\beta_1 - \beta_3$  = Parameter

$\mu$  = Error term

Untuk menguji tingkat signifikan dari variabel independen terhadap variabel dependen, maka di gunakan berbagai uji statistik :

**a. Uji asumsi klasik**

1. Uji Normalitas Data

Uji normalitas bertujuan untuk menguji apakah dalam model regresi, variabel terikat dan variabel bebas keduanya mempunyai distribusi normal atau tidak. Model regresi yang baik adalah memiliki distribusi data normal atau mendekati normal. Salah satu metode untuk mengetahui normalitas adalah dengan menggunakan metode analisis grafik, baik dengan melihat grafik secara histogram ataupun dengan melihat secara *Normal probability Plot*. Normalitas data dapat dilihat dari penyebaran data (titik) pada sumbu diagonal pada grafik normal P-Plot atau dengan melihat histogram dari residualnya.

Jika data menyebar di sekitar garis diagonal dan mengikuti arah garis di diagonal atau grafis histogramnya menunjukkan pola distribusi normal, maka model regresi memenuhi asumsi normalitas. Sedangkan jika data menyebar jauh dari garis diagonal dan/atau tidak mengikuti arah garis diagonal atau grafik

histogram tidak menunjukkan pola distribusi normal, maka model regresi tidak memenuhi asumsi normalitas

## 2. Uji Autokorelasi Data

Uji autokorelasi merupakan pengujian asumsi dalam regresi dimana variabel dependen tidak berkorelasi dengan dirinya sendiri. Maksud korelasi dengan diri sendiri adalah bahwa nilai dari variabel dependen tidak berhubungan dengan nilai variabel itu sendiri, baik nilai variabel sebelumnya atau nilai periode sesudahnya. Salah satu metode analisis untuk mendeteksi ada tidaknya autokorelasi adalah dengan melakukan pengujian nilai *Durbinwatson (DW test)*. Jika nilai DW lebih besar dari batas atas ( $du$ ) dan kurang dari jumlah variabel independen, maka dapat disimpulkan bahwa tidak ada autokorelasi.

## 3. Uji Multikolinieritas Data

Uji multikolinieritas ini bertujuan untuk menguji apakah dalam model regresi ditemukan adanya korelasi antara variabel independen. Model yang baik seharusnya tidak terjadi korelasi antara variabel bebas. Tolerance mengukur variabilitas. Variabel bebas yang terpilih yang tidak dapat dijelaskan oleh variabel bebas lainnya. Untuk mendeteksi adanya multikolinieritas, dapat dilihat dari *Value Inflation Factor (VIF)*. Apabila nilai  $VIF > 10$ , terjadi multikolinieritas. Sebaliknya, jika  $VIF < 10$ , tidak terjadi multikolinieritas

## 4. Uji Heteroskedastisitas

Uji Heteroskedastisitas merupakan keadaan dimana varians dari setiap gangguan tidak konstan. Tujuan dari pengujian ini adalah untuk menguji apakah dalam sebuah model regresi, terjadi ketidaksamaan varians dari residual dari satu

pengamatan ke pengamatan yang lain. Jika varians dari residual dari satu pengamatan ke pengamatan yang lain tetap, maka disebut homoskedastisitas, dan jika varians berbeda, disebut Heteroskedastisitas. Model regresi yang baik adalah tidak terjadi Heteroskedastisitas. Hasil pengujian ditunjukkan dalam grafik Scatterplot, terlihat titik-titik menyebar secara acak dan tidak membentuk suatu pola tertentu yang jelas, serta tersebar baik diatas maupun dibawah angka 0 pada sumbu Y. Hal ini berarti tidak terjadi heretoskedastisitas pada model regresi, sehingga model regresi layak dipakai.

#### **b. Uji Hipotesis**

Pengujian hipotesis dalam penelitian ini meliputi pengujian ketetapan perkiraan ( $R^2$ ), serempak (uji-f), dan pengujian individu (uji-t).

##### **1. Analisa Koefisien Determinasi (R-Square/ $R^2$ )**

Uji ini bertujuan untuk mengukur seberapa jauh kemampuan model dapat menjelaskan variasi variabel dependen. Pada pengujian hipotesis pertama koefisien determinasi dilihat dari besarnya nilai *Adjusted  $R^2$* . Nilai *Adjusted  $R^2$*  mempunyai interval 0 dan 1. Jika nilai *Adjusted  $R^2$*  bernilai besar (mendekati 1) berarti variabel bebas dapat memberikan hampir semua informasi yang dibutuhkan untuk memprediksi variabel dependen. Sedangkan jika *Adjusted  $R^2$*  bernilai kecil berarti kemampuan variabel bebas dalam menjelaskan variabel dependen sangat terbatas. Secara umum koefisien determinasi untuk data silang (*crosssection*) relative rendah karena adanya variasi yang besar antara masing-masing pengamatan, sedangkan untuk data runtun waktu biasanya mempunyai nilai koefisien determinasi yang tinggi.

## 2. Uji Statistik F

Uji ini digunakan untuk mengetahui pengaruh variabel *independent* secara signifikan terhadap variabel *dependent*. dimana jika  $F_{hitung} < F_{tabel}$ , maka  $H_0$  diterima atau variabel *independent* secara bersama-sama tidak memiliki pengaruh terhadap terhadap variabel *dependent* (tidak signifikan) dengan kata lain perubahan yang terjadi pada variabel terikat tidak dapat dijelaskan oleh perubahan variabel independen, dimana tingkat signifikansi yang digunakan 5%.

## 3. Uji Statistik t

Uji ini digunakan untuk mengetahui apakah masing-masing variabel bebas secara sendiri-sendiri mempunyai pengaruh secara signifikan terhadap variabel terikat. Dengan kata lain, untuk mengetahui apakah masing-masing variabel independen dapat menjelaskan perubahan yang terjadi pada variabel dependen secara nyata. Dimana jika  $t_{hitung} > t_{tabel}$   $H_1$  diterima (signifikan) dan jika  $t_{hitung} < t_{tabel}$   $H_0$  diterima (tidak signifikan). Uji t digunakan untuk membuat keputusan apakah hipotesis terbukti atau tidak, dimana tingkat signifikan yang digunakan yaitu 5%.

### **F. Definisi Operasional Variabel Penelitian**

Untuk menghindari interpretasi yang berbeda-beda terhadap permasalahan yang dikaji dalam penelitian ini, maka perlu dikemukakan definisi operasional variabel yang diteliti yaitu:

1. Pendapatan adalah jumlah uang yang diterima dari hasil penjualan merica oleh petani merica setelah dikurangi biaya-biaya yang digunakan (Y), dihitung dengan (Rp).

2. Tenaga kerja adalah setiap orang yang mampu melakukan pekerjaan guna menghasilkan barang atau jasa untuk memenuhi kebutuhannya sendiri maupun kebutuhan masyarakat ataupun keluarganya (X1), dihitung dengan (orang).
3. Luas lahan adalah jumlah besar lahan yang telah disediakan untuk melakukan suatu pekerjaan guna menghasilkan barang ataupun jasa yang diinginkan (X2), dihitung dengan ( $m^2$ ).



## **BAB IV**

### **HASIL PENELITIAN DAN PEMBAHASAN**

#### **A. *Gambaran Umum Lokasi Penelitian***

##### **1. Letak geografis**

Penelitian ini dilakukan di Kecamatan Kindang Kabupaten Bulukumba. Kabupaten Bulukumba terletak dibagian selatan jasirah sulawesi dan berjarak kurang lebih 153 km dari ibukota provinsi sulawesi selatan. Secara kewilayaan Kabupaten Bulukumba berada pada kondisi empat dimensi, yakni dataran tinggi pada kaki gunung Bawakaraeng (Lompobattang), daerah rendah, pantai dan laut lepas. Kabupaten Bulukumba terletak antara  $05^{\circ}20'$ - $05^{\circ}40'$  lintang selatan dan  $119^{\circ}58'$ - $120^{\circ}28'$  bujur timur. Berbatasan dengan kabupaten sinjai disebelah utara, sebelah timur dengan teluk bone, sebelah selatan dengan laut flores, dan sebelah barat dengan kabupaten bantaeng (BPS Kabupaten Bulukumba 2016).

Luas wilayah kabupaten bulukumba sekitar 1.154,7 km<sup>2</sup> atau sekitar 2,5 % dari luas wilayah sulawesi selatan yang meliputi 10 (sepuluh) kecamatan dan terbagi kedalam 27 kelurahan dan 109 desa.

Wilayah Kabupaten Bulukumba hampir 95,4 % berada pada ketinggian 0 sampai dengan 1.000 m di atas permukaan laut dengan tingkat kemiringan tanah umumnya 0-40<sup>0</sup>. Terdapat sekitar 32 aliran sungai yang dapat mengairi sawah seluas 23.365 Hektar, sehingga merupakan daerah potensi pertanian. Curah hujannya rata-rata 152 mm/bulan dan rata-rata hujan 10 hari per bulan.

Kabupaten Bulukumba mempunyai suhu rata-rata berkisar antara 23,82<sup>0</sup>C-27,68<sup>0</sup>C. Suhu pada kisaran ini sangat cocok untuk pertanian tanaman pangan dan

tanaman perkebunan. Daerah dengan curah hujan tertinggi terdapat pada wilayah barat laut dan timur sedangkan pada daerah tengah memiliki curah hujan yang sedang, sedangkan pada bagian selatan curah hujannya rendah.

Pemerintahan Kabupaten Bulukumba memiliki 10 (sepuluh) kecamatan defenitif yaitu sebagai berikut:

- a. Kecamatan Ujungbulu (ibukota kabupaten)
- b. Kecamatan Gantarang
- c. Kecamatan Kindang
- d. Kecamatan Rilau Ale
- e. Kecamatan Bulukumpa
- f. Kecamatan ujung Loe
- g. Kecamatan Bonto Bahari
- h. Kecamatan bonto Tiro
- i. Kecamatan Kajang
- j. Kecamatan Herlang

Dari sepuluh Kecamatan tersebut, tiga diantaranya merupakan sentra pengembangan pertanian dan perkebunan yaitu Kecamatan Kindang, Kecamatan Rilau Ale dan Kecamatan Bulukumpa. Tujuh diantaranya merupakan daerah pesisir sebagai sentra pengembangan pariwisata dan perikanan yaitu Kecamatan Ujungbulu, Kecamatan Gantarang, Kecamatan ujung Loe, Kecamatan Bonto Bahari, Kecamatan bonto Tiro, Kecamatan Kajang dan Kecamatan Herlang.

Adapun jumlah penduduk Kabupaten Bulukumba dapat dilihat pada tabel berikut:

**Tabel 3.1 Jumlah Penduduk (Jiwa/Laki-Laki/Perempuan)  
Kabupaten Bulukumba Tahun 2011-2015**

Tahun	2011	2012	2013	2014	2015
Penduduk jiwa	30.057	30.241	30.532	30.720	30.913
Laki-Laki	14.560	14.560	14.860	14.984	15.090
Perempuan	15.497	15.593	15.682	15.736	15.823

Sumber: BPS Kabupaten Bulukumba, 2017

Pada tabel 3.1 diatas menunjukkan jumlah penduduk perjiwa Kabupaten Bulukumba yang paling rendah yaitu pada tahun 2011 tercatat 30.057 jiwa, dan penduduk jiwa tertinggi yaitu pada tahun 2015 tercatat 30.913 jiwa. Perkembangan penduduk selama tahun 2011-2015 mengalami peningkatan setiap tahunnya.

Jumlah penduduk laki-laki di Kabupaten Bulukumba yang paling rendah adalah pada tahun 2011 dan 2012 tercatat 14.560 jiwa, dan penduduk jiwa tertinggi yaitu pada tahun 2015 tercatat 15.090 jiwa, sedangkan untuk penduduk perempuan yang paling rendah yaitu pada tahun 2011 tercatat 15.497 jiwa, dan penduduk jiwa tertinggi yaitu pada tahun 2015 tercatat 15.823 jiwa.

## 2. Gambaran umum Kecamatan Kindang

Kecamatan Kindang yang merupakan salah satu Perangkat daerah Kabupaten Bulukumba terletak dilereng gunung bawa karaeng yang berjarak 30 Km dari ibu kota kabupaten , dengan batas –batas sebagai berikut :

- a. Sebelah utara : Kecamatan Rilau Ale ,Kec. Bulukumpa dan Kabupaten Sinjai
- b. Sebelah timur : Kecamatan Gantarang
- c. Sebelah selatan : Kabupaten Bantaeng
- d. Sebelah barat : Gunung bawakaraeng/Kab.Gowa.



Luas wilayah kecamatan Kindang 148,76 Km<sup>2</sup> terdiri dari 13 Desa dan satu kelurahan. Adapun 13 desa yaitu: Balibo, Mattirowalie, Benteng palioi, Garuntungan, Anrihua, Tamaona, Kindang, Orogading, Sopa, Somba Palioi, Sipaenre dan Kahayya. Dan satu kelurahan tersebut adalah kelurahan Borong Rappoa.

## B. Karakteristik Responden

### 1. Umur Responden

Petani Merica di Kecamatan Kindang kabupaten Bulukumba berdasarkan kelompok umur dapat dilihat pada tabel sebagai berikut:

**Tabel 3.2**  
**Umur Responden (Petani Merica)**  
**Di Kecamatan Kindang kabupaten Bulukumba**

No	Umur (Tahun)	Jumlah (orang)	Persentase (%)
1	20-30	7	13%
2	31-40	10	18%
3	41-50	12	22%
4	51-60	14	25%
5	61-70	12	22%
	Jumlah	55	100%

Sumber: Data Primer Sudah Diolah, 2017.

Berdasarkan table 3.2 di atas dapat dilihat bahwa dari 55 responden yang diteliti, jumlah responden yang paling banyak yaitu kelompok umur yang berkisar 51-60 tahun yang berjumlah 14 orang dengan persentase 25%.

### 2. Pendidikan Responden

Tingkat pendidikan seseorang mempengaruhi cara pandang, sikap dan perilaku dalam aktivitas kesehariannya. Artinya semakin tinggi tingkat pendidikan seseorang, bukan hanya menjadikan orang tersebut semakin tanggap terhadap

perubahan-perubahan dan fenomena-fenomena yang terjadi dilingkungan sekelilingnya, tetapi juga menjadikan orang tersebut memiliki tingkat analisa yang lebih baik sehingga akan lebih mudah menelaah, memahami dan menerima perubahan dan ide-ide baru terutama dalam menentukan perkembangan dan kemajuan diberbagai bidang yang hendak dicapai. Karena itu dengan mengkaji tingkat pendidikan responden akan dapat digambarkan perkembangan kondisi ekonomi, dan sosial. Tingkat pendidikan yang dimaksud dalam penelitian ini adalah tingkat pendidikan formal yang pernah diikuti dan ditamatkan responden.

Secara teoritik ada beberapa faktor yang menyebabkan perlunya tingkat pendidikan masyarakat dalam usaha pembangunan dan pemertaan ekonomi, yaitu;

- a. Pendidikan lebih tinggi akan memperluas pengetahuan, wawasan dan tingkat rasionalitas masyarakat, sehingga memungkinkan mereka mengambil langkah yang lebih bijak dalam bertindak dan pengambilan keputusan.
- b. Tingkat pendidikan yang lebih tinggi memungkinkan mereka lebih mudah memahami dan mengembangkan teknik-teknik pengelolaan usaha dan kegiatan-kegiatan lainnya.
- c. Dapat merangsang untuk senantiasa melakukan perbaikan dan inovasi-inovasi baru dalam berbagai bidang kehidupan.

Berdasarkan penjelasan diatas maka diketahui karakteristik responden berdasarkan pendidikan, dapat dijelaskan pada tabel dibawa :

**Tabel 3.3**  
**Tingkat Pendidikan Responden di Kecamatan Kindang**  
**Kabupaten Bulukumba**

No	Tingkat Pendidikan	Jumlah (Orang)	Persentase (%)
1	Tidak Sekolah	17	30%
2	SD	19	35%
3	SMP	11	20%
4	SMA	8	15%
Jumlah		55	100%

*Sumber: Data Primer Sudah Diolah, 2017.*

Berdasarkan tabel 3.3 dapat dilihat bahwa tingkat pendidikan petani merica di Kecamatan Kindang Kabupaten Bulukumba tergolong rendah karena terdapat 17 orang yang tidak pernah sekolah dengan persentase tertinggi sebesar 30%.

### 3. Pendapatan Responden

Pendapatan menggambarkan seseorang untuk dapat memenuhi kebutuhan mereka dan pendapatan ini tergantung pada pekerja yang dimiliki. Berdasarkan penjelasan tersebut maka karakteristik responden mengenai pendapatan dapat dijelaskan sebagai berikut:

**Tabel 3.4**  
**Pendapatan Petani Merica di Kecamatan Kindang**  
**Kabupaten Bulukumba**

No	Pendapatan Per panen	Jumlah (orang)	Persentase (%)
1	700 Ribu-1000000 Juta	24	47%
2	1000000 Juta-2000000 Juta	5	44%
3	2000000 Juta-3000000 Juta	26	9%
Jumlah		55	100%

*Sumber: Data Primer Sudah Diolah, 2017.*

Dominannya persentase responden yang berpenghasilan antara 700 Ribu sampai 1 juta menggambarkan bahwa pendapatan masyarakat relatif sedikit. Hal ini mengindikasikan bahwa mereka secara finansial sudah mampu memenuhi kebutuhan keluarga. Dilihat dari tabel diatas pendapatan petani rata-rata 700 Ribu – 1 juta dengan persentase 47%.

#### 4. Tenaga Kerja Responden

Jumlah tenaga kerja pada Petani merica di Kecamatan Kindang Kabupaten Bulukumba dapat dilihat pada tabel 3.5 sebagai berikut.

**Tabel 3.5**  
**Tenaga Kerja Petani Merica Dalam Satu Keluarga Di Kecamatan Kindang Kabupaten Bulukumba**

No	Tenaga Kerja (orang)	Jumlah (KK)	Persentase (%)
1	1	32	58%
2	2	23	42%
Jumlah		55	100%

*Sumber: Data Primer Sudah Diolah, 2017*

Berdasarkan tabel 3.5 di atas dapat dilihat bahwa ada 32 kepala keluarga yang mempunyai tenaga kerja 1 orang dalam satu keluarga dengan persentase tertinggi sebesar 58%.

#### 5. Luas Lahan Responden

Lahan yang digunakan pada perkebunan merica pada lokasi penelitian di Kecamatan kindang sebagian besar lahan milik masyarakat sendiri dan ada juga lahan sewaan yang di kelolah. Kemudian mengetahui luas lahan petani merica di Kecamatan Kindang kita lihat hasil pengumpulan data dari responden sebagai berikut:

**Tabel 3.6**  
**Luas lahan Petani Merica dalam satu Keluarga di Kecamatan Kindang**  
**Kabupaten Bulukumba**

No	Luas Lahan (m <sup>2</sup> )	Jumlah (Orang)	Persentase %
1	100-200	30	55%
2	210-300	20	36%
3	310-400	5	9%
Jumlah		55	100%

*Sumber: Data Primer Sudah Diolah, 2017.*

Berdasarkan tabel 3.6 di atas dapat dilihat bahwa ada 30 orang yang mempunyai luas lahan sebesar 100 m<sup>2</sup> sampai 200 m<sup>2</sup> dengan persentase tertinggi sebesar 55%.

### **C. Metode Analisis**

#### **1. Uji Asumsi Klasik**

Sebelum dilakukan pengujian regresi linear berganda terhadap hipotesis penelitian, maka terlebih dahulu perlu dilakukan suatu pengujian untuk mengetahui ada tidaknya pelanggaran terhadap asumsi-asumsi klasik. Hasil pengujian hipotesis yang terbaik adalah pengujian yang tidak melanggar asumsi-asumsi klasik yang mendasari model regresi linear berganda. Asumsi-asumsi klasik dalam penelitian ini meliputi uji multikoleniaritas, uji normalitas, uji autokorelasi dan uji Heteroskedastisitas.

##### **a. Uji Normalitas**

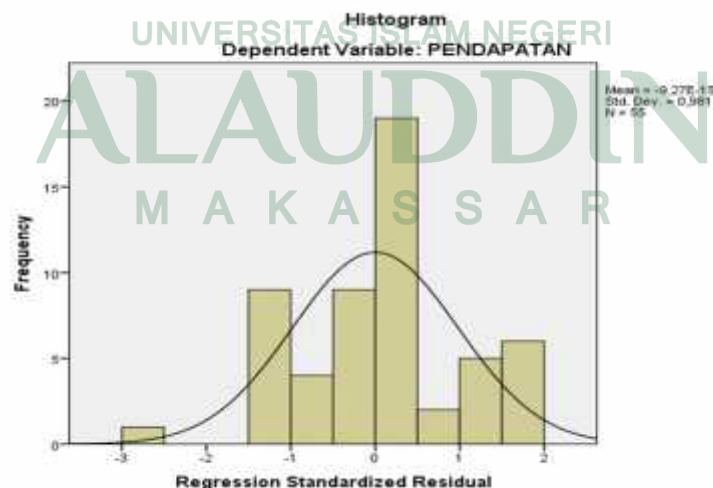
Uji normalitas bertujuan untuk menguji apakah dalam model regresi, variabel terikat dan variabel bebas keduanya mempunyai distribusi normal atau tidak. Model regresi yang baik adalah memiliki distribusi data normal atau mendekati normal. Salah satu metode untuk mengetahui normalitas adalah dengan

menggunakan metode analisis grafik, baik dengan melihat grafik secara histogram ataupun dengan melihat secara *Normal probability Plot*. Normalitas data dapat dilihat dari penyebaran data (titik) pada sumbu diagonal pada grafik normal P-Plot atau dengan melihat histogram dari residualnya.

Jika data menyebar di sekitar garis diagonal dan mengikuti arah garis diagonal atau grafis histogramnya menunjukkan pola distribusi normal, maka model regresi memenuhi asumsi normalitas. Sedangkan jika data menyebar jauh dari garis diagonal dan/atau tidak mengikuti arah garis diagonal atau grafik histogram tidak menunjukkan pola distribusi normal, maka model regresi tidak memenuhi asumsi normalitas

Uji normalitas yang pertama dengan melihat grafik secara histogram dan grafik normal P-Plot sebagaimana dengan terlihat dalam gambar 3.7 dan 3.8 di bawah ini:

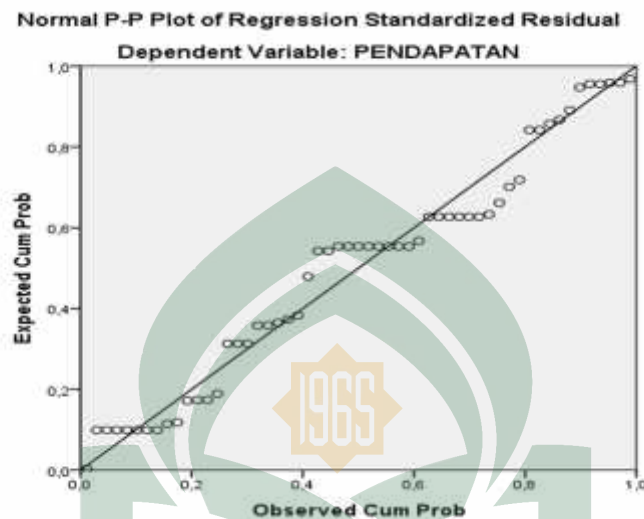
**Gambar 3.7**  
**Grafik Histogram**



Sumber : Output SPSS 22 (data primer diolah,2017)

Gambar 3.7 Terlihat bahwa pola distribusi mendekati normal, karena data mengikuti arah garis grafik histogramnya.

**Gambar 3.8**  
**Grafik Normal P-Plot**



Sumber : Output SPSS 22 (Data Primer Diolah,2017)

Dari gambar 3.8 *Normal Probability Plot* di atas menunjukkan bahwa data menyebar disekitar garis diagonal dan mengikuti arah garis diagonal dan menunjukkan pola distribusi normal, sehingga dapat disimpulkan bahwa asumsi normalitas telah terpenuhi.

#### b. Uji Multikolinearitas

Uji multikolinieritas ini bertujuan untuk menguji apakah dalam model regresi ditemukan adanya korelasi antara variabel independen. Model yang baik seharusnya tidak terjadi kolerasi antara variabel bebas. Tolerance mengukur variabilitas. Variabel bebas yang terpilih yang tidak dapat dijelaskan oleh variabel bebas lainnya. Untuk mendeteksi adanya multikolinearitas, dapat dilihat dari *Value Inflation Factor* (VIF).

Berdasarkan aturan *Variance Inflation Factor* (VIF) dan tolerance maka apabila VIF melebihi angka 10 atau tolerance kurang dari 0.10 maka dinyatakan terjadi gejala multikolinearitas. Sebaliknya apabila nilai VIF kurang dari 10 atau tolerance lebih dari 0,10 maka dinyatakan tidak terjadi gejala multikolinearitas.

**Table 3.9**  
**Uji Multikolinearitas**

**Coefficients<sup>a</sup>**

Model	Collinearity Statistics	
	Tolerance	VIF
1 (Constant)		
TENAGA KERJA	,247	4,044
LUAS LAHAN	,247	4,044

Sumber : Output SPSS 22 (Data Primer Diolah, 2017)

Berdasarkan table 3.9 diatas, maka dapat diketahui nilai VIF untuk masing-masing variable penelitian sebagai berikut.

1. Nilai VIF untuk variable tenaga kerja sebesar  $4,044 < 10$  dan nilai toleransi sebesar  $0,247 > 0,10$ , sehingga variabel tenaga kerja dinyatakan tidak terjadi gejala multikolinearitas.
2. Nilai VIF untuk variable luas lahan sebesar  $4,004 < 10$  dan nilai toleransi sebesar  $0,247 > 0,10$  sehingga variable luas lahan dinyatakan tidak terjadi gejala multikolinearitas.

c. Uji Autokorelasi

Uji autokorelasi merupakan pengujian asumsi dalam regresi dimana variabel dependen tidak berkorelasi dengan dirinya sendiri. Maksud korelasi dengan diri sendiri adalah bahwa nilai dari variabel dependen tidak berhubungan dengan nilai variabel itu sendiri, baik nilai variabel sebelumnya atau nilai periode



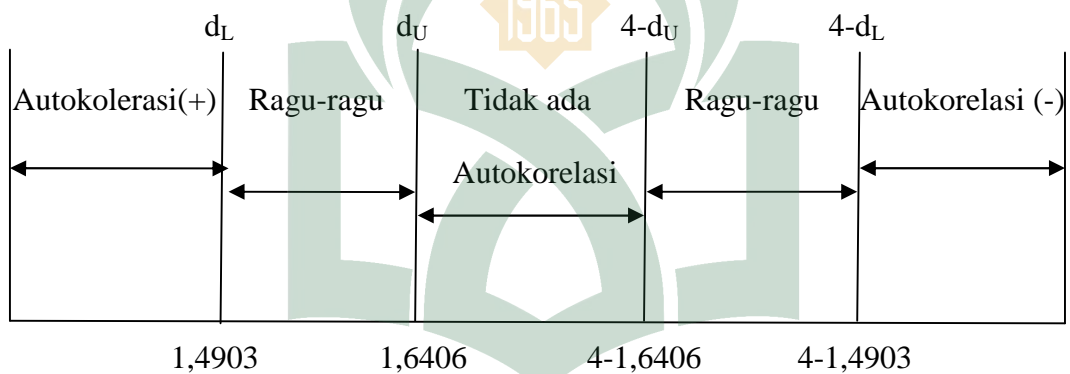
sesudahnya. Salah satu metode analisis untuk mendeteksi ada tidaknya autokorelasi adalah dengan melakukan pengujian nilai *Durbinwatson (DW test)*. Jika nilai DW lebih besar dari batas atas ( $d_U$ ) dan kurang dari jumlah variabel independen, maka dapat disimpulkan bahwa tidak ada autokorelasi.

**Tabel 3.10**  
**Uji Autokorelasi**

**Model Summary<sup>b</sup>**

Model	Change Statistics		Durbin-Watson
	df2	Sig. F Change	
1	52	,000	1,656

Sumber : Output SPSS 22 (Data Primer Diolah, 2017)




Dari tabel 3.10 tersebut diatas dapat dilihat nilai Durbin Watson dalam penelitian ini menunjukkan nilai 1,656. dengan pengujian  $d_L < DW < 4 - d_U$ . Dengan melihat tabel DW maka diperoleh nilai  $d_L$  sebesar 1,4903 dan nilai  $d_U$  sebesar 1,6406. Maka  $d_L < DW < 4 - d_U = 1,4903 < 1,656 < 2,3594$ , dapat disimpulkan bahwa penelitian ini bebas dari masalah autokorelasi.

d. Uji Heteroskedastisitas

Uji Heteroskedastisitas merupakan keadaan dimana varians dari setiap gangguan tidak konstan. Tujuan dari pengujian ini adalah untuk menguji apakah dalam sebuah model regresi, terjadi ketidaksamaan varians dari residual dari satu

pengamatan ke pengamatan yang lain. Jika varians dari residual dari satu pengamatan ke pengamatan yang lain tetap, maka disebut homoskedastisitas, dan jika varians berbeda, disebut Heteroskedastisitas. Model regresi yang baik adalah tidak terjadi Heteroskedastisitas. Hasil pengujian ditunjukkan dalam grafik Scatterplot, terlihat titik-titik menyebar secara acak dan tidak membentuk suatu pola tertentu yang jelas, serta tersebar baik diatas maupun dibawah angka 0 pada sumbu Y. Hal ini berarti tidak terjadi heretoskedastisitas pada model regresi, sehingga model regresi layak dipakai seperti yang tertera pada Gambar 3.11 sebagai berikut:



*Sumber: Output SPSS 22 (Data Primer Diolah, 2017).*

Berdasarkan gambar 3.11 di atas terlihat bahwa titik-titik pada grafik Scatterplot menyebar secara acak dan tidak membentuk suatu pola tertentu yang jelas dan tersebar. Hal ini berarti tidak terjadi heretoskedastisitas pada model regresi, sehingga model regresi layak dipakai.

## 2. Analisis Regresi Berganda

Analisis regresi linier berganda digunakan untuk mengetahui arah hubungan antara variabel independen dan variabel dependen. Persamaan regresi dapat dilihat dari tabel hasil uji coefficients berdasarkan output SPSS versi 22 terhadap variabel independent yaitu tenaga kerja dan luas lahan, terhadap variabel dependen yaitu Pendapatan petani merica yang ditunjukkan pada tabel 3.12 sebagai berikut berikut;

**Tabel 3.12**  
**Hasil Analisis Regresi**

### Coefficients<sup>a</sup>

Model		Unstandardized Coefficients		Standardized Coefficients	T	Sig.
		B	Std. Error	Beta		
1	(Constant)	7,935	,458		17,333	,000
	TENAGA KERJA	,280	,075	,229	3,753	,000
	LUAS LAHAN	1,127	,089	,771	12,642	,000

Sumber : Output SPSS 22 (Data Primer Diolah, 2017)

Berdasarkan pada tabel 3.12 diatas terlihat bahwa nilai konstanta sebesar 7,935 dan koefisien regresi  $\beta_1$  sebesar 0,280, dan  $\beta_2$  sebesar 1,127. Nilai konstanta dan koefisien regresi ( $\beta_0, \beta_1, \beta_2$ ) ini dimaksudkan dalam persamaan regresi linier berganda berikut ini ;

$$\text{LnY} = 7,935 + 0,280\text{LnX}_1 + 1,127 \text{LnX}_2 + e.$$

Dari persamaan regresi berganda diatas dapat dilihat sebagai berikut:

a. Nilai Konstanta

Nilai konstanta sebesar 7,935 berarti jika tenaga kerja (X1), dan Luas lahan (X2) nilainya 0 atau konstan maka pendapatan petani merica (Y) nilainya sebesar 7,935 Rupiah.

b. Tenaga Kerja (X1)

Nilai koefisien regresi  $\beta_1$  sebesar 0,280 menunjukkan pengaruh tenaga kerja responden yang bernilai positif (+) artinya apabila setiap penambahan 1% tenaga kerja maka akan menyebabkan peningkatan pendapatan petani merica di Kecamatan Kindang kabupaten Bulukumba sebesar 0,280%. Dan sebaliknya jika tenaga kerja berkurang 1% maka akan menyebabkan penurunan pendapatan petani merica di Kecamatan Kindang kabupaten Bulukumba sebesar 0,280%.

c. Luas Lahan (X2)

Nilai koefisien regresi  $\beta_2$  sebesar 1,127 menunjukkan pengaruh luas lahan responden yang bernilai positif (+) artinya apabila setiap penambahan 1% luas lahan maka menyebabkan peningkatan pendapatan petani merica di Kecamatan Kindang kabupaten Bulukumba sebesar 1,127%. Dan sebaliknya jika luas lahan berkurang 1% maka akan menyebabkan penurunan pendapatan petani merica di Kecamatan Kindang kabupaten Bulukumba sebesar 1,127%.

3. Uji Hipotesis

Pengujian hipotesis dalam penelitian ini meliputi pengujian ketetapan perkiraan ( $R^2$ ), serempak (uji-f), dan pengujian individu (uji-t).

a. Uji Koefisien Determinan(  $R^2$ )

Koefisien determinan (*R square*) pada intinya mengukur berapa jauh kemampuan model dalam menerangkan variasi variabel dependennya. Nilai koefisien determinan yang mendekati satu variabel-variabel independennya menjelaskan hampir semua informasi yang dibutuhkan untuk memprediksi variabel dependen. Hasil perhitungan koefisien determinasi penelitian ini dapat dilihat pada tabel 3.13 sebagai berikut:

**Tabel 3.13**  
**Hasil Perhitungan Koefisien Determinasi (R square)**

**Model Summary<sup>b</sup>**

Model	R	R Square	Adjusted R Square	Std. Error of the Estimate
1	,976 <sup>a</sup>	,952	,950	,09399

a. Predictors: (Constant), LUAS LAHAN, TENAGA KERJA

b. Dependent Variable: PENDAPATAN

Sumber: Output SPSS 22 (Data Primer Diolah, 2017)

Berdasarkan output SPSS 22 pada tabel diatas terlihat bahwa hasil dari perhitungan di peroleh nilai koefisien determinasi (*R square*) sebesar 0,952, dengan kata lain hal ini menunjukkan bahwa besar persentase variable pendapatan petani merica yang bisa dijelaskan oleh variasi dari kedua variable bebas yaitu tenaga kerja dan luas lahan sebesar 95,2%. Sedangkan sisanya yaitu 4,8% dijelaskan oleh variable-variabel diluar penelitian.

b. Uji F (Secara Simultan)

Untuk mengetahui adanya pengaruh (X1) tenaga kerja dan (X2) luas lahan terhadap pendapatan petani merica di Kecamatan Kindang Kabupaten Bulukumba secara bersama-sama digunakan alat analisis yaitu uji F. Kriteria pengambilan keputusan dalam uji F ini yaitu apabila nilai signifikansi  $< 0,05$  maka  $H_0$  ditolak

dan  $H_a$  diterima, dengan kata lain bahwa secara bersama-sama variabel tenaga kerja (X1) dan luas lahan (X2) di Kecamatan Kindang Kabupaten Bulukumba berpengaruh signifikan.

**Tabel 3.14**  
**Hasil Perhitungan Uji F ( Secara Simultan)**  
**ANOVA<sup>a</sup>**

Model		Sum of Squares	df	Mean Square	F	Sig.
1	Regression	9,154	2	4,577	518,154	,000 <sup>b</sup>
	Residual	,459	52	,009		
	Total	9,613	54			

*Sumber : Output SPSS 22 (Data Primer Diolah, 2017)*

Dari hasil regresi pada tabel 3.14 diatas menunjukkan pengaruh variable tenaga kerja (X1) dan Luas Lahan (X2) terhadap pendapatan petani merica (Y). Maka diperoleh nilai signifikan  $0,000 < 0,05$  artinya menolak  $H_0$  dan menerima  $H_a$ . Hal ini menunjukkan bahwa kedua variabel bebas secara simultan berpengaruh signifikan.

Dengan demikian dapat disimpulkan bahwa pengujian hipotesis diatas menolak  $H_0$  dan menerima  $H_a$  maksud dari menolak  $H_0$  adalah menolak pernyataan bahwa tenaga kerja dan luas lahan secara tidak bersama-sama berpengaruh terhadap pendapatan merica di Kecamatan Kindang Kabupaten Bulukumba dan maksud dari menerima  $H_a$  adalah menerima pernyataan bahwa tenaga kerja dan luas lahan secara bersama-sama (simultan) berpengaruh terhadap pendapatan petani merica di Kecamatan Kindang Kabupaten Bulukumba.

c. Uji t (Secara Parsial)

Uji t dilakukan untuk mengetahui pengaruh masing-masing atau secara parsial variable independen (Tenaga Kerja dan Luas Lahan) terhadap variabel

dependen (Pendapatan petani merica). Kriteria pengujian untuk uji t antara lain: apabila nilai signifikan < 0,05 maka  $H_0$  ditolak dan  $H_a$  diterima berarti ada pengaruh signifikan antar variabel bebas terhadap variabel terikat, dan apabila nilai signifikan > 0,05 maka  $H_0$  diterima dan  $H_a$  ditolak sehingga tidak ada pengaruh yang signifikan antar masing-masing variabel bebas terhadap variabel terikat. Sementara hasil perhitungan Uji t ditunjukkan pada tabel 3.15

**Tabel 3.15**  
**Hasil Perhitungan Uji t (Parsial)**

**Coefficients<sup>a</sup>**

Model		Unstandardized Coefficients		Standardized Coefficients	t	Sig.
		B	Std. Error	Beta		
1	(Constant)	7,935	,458		17,333	,000
	TENAGA KERJA	,280	,075	,229	3,753	,000
	LUAS LAHAN	1,127	,089	,771	12,642	,000

Sumber : Output SPSS 22 (Data Primer Diolah, 2017)

Pada tabel 3.15 perhitungan uji t dapat dilihat hasil pengujian parsial terhadap masing-masing variable independen secara parsial terhadap variable dependennya dapat dianalisa sebagai berikut:

1. Hipotesis Pengaruh Tenaga Kerja Terhadap Pendapatan Petani merica (Y)

Berdasarkan tabel 3.15 dapat nilai koefisien tenaga kerja ( $X_1$ ) sebesar 0,280 dan nilai signifikansi untuk variabel tenaga kerja ( $X_1$ ) adalah 0.000 dinyatakan lebih kecil dari taraf  $\alpha = 0,05$  ( $0,000 < 0,05$ ). Dari hasil tersebut sehingga dapat disimpulkan bahwa variabel tenaga kerja ( $X_1$ ) mempunyai pengaruh signifikan terhadap Pendapatan Petani merica. Dengan demikian dalam penelitian ini menerima hipotesis  $H_a$  dan menolak  $H_0$ .

## 2. Hipotesis Pengaruh Luas Lahan Terhadap Pendapatan Petani merica (Y)

Berdasarkan tabel 3.15 dapat nilai koefisien luas lahan ( $X_2$ ) sebesar 1,127 dan nilai signifikansi untuk variabel luas lahan ( $X_2$ ) adalah 0,000 dinyatakan lebih kecil dari taraf  $\alpha = 0,05$  ( $0,000 < 0,05$ ). Dari hasil tersebut sehingga dapat disimpulkan bahwa variabel luas lahan ( $X_2$ ) mempunyai pengaruh signifikan terhadap pendapatan petani merica. Dengan demikian dalam penelitian ini menerima hipotesis  $H_a$  dan menolak  $H_o$ .

### **D. Pembahasan hasil penelitian**

#### 1. Pengaruh Tenaga Kerja Terhadap Tingkat Pendapatan Petani Merica

Hasil penelitian ini menunjukkan bahwa bahwa Tenaga Kerja ( $X_1$ ) berpengaruh signifikan terhadap pendapatan petani merica di Kecamatan Kindang Kabupaten Bulukumba. Nilai koefisien regresi tenaga kerja 0,280% menyatakan bahwa setiap penambahan 1% tenaga kerja maka akan menyebabkan peningkatan Pendapatan Petani merica sebesar sebesar 0,280%. Sebaliknya jika tenaga kerja berkurang 1% maka akan menyebabkan penurunan Pendapatan Petani merica sebesar 0,280%, sehingga untuk mendapatkan penambahan pendapatan yang lebih besar harus diikuti dengan penambahan tenaga kerja yang lebih dari yang sebelumnya.

Menurut penelitian Rusdiah Nasution 2008 faktor lain yang mempengaruhi produksi usaha tani nenas mengemukakan bahwa tenaga kerja ( $X_3$ ) secara serempak atau simultan berpengaruh positif terhadap produksi usaha tani nenas sejalan dengan penelitian yang dilakukan penulis sedangkan secara parsial tenaga kerja ( $X_3$ ) tidak memberikan pengaruh yang nyata terhadap produksi usaha tani



nenas, penelitian ini tidak sejalan dengan penelitian yang dilakukan penulis, ini dikarenakan tenaga kerja akan mempengaruhi besar kecilnya hasil pertanian. Biasanya petani kecil akan membutuhkan tenaga kerja yang sedikit dan sebaliknya petani besar akan membutuhkan tenaga kerja yang besar dan mempunyai keahlian tertentu.

## 2. Pengaruh Luas Lahan Terhadap Pendapatan Petani Merica

Berdasarkan tabel 3.15 diketahui bahwa luas lahan berpengaruh terhadap pendapatan petani merica di Kecamatan Kindang kabupaten Bulukumba. Nilai konstanta regresi luas lahan 1,127 menyatakan bahwa setiap penambahan 1% luas lahan maka akan menyebabkan peningkatan pendapatan petani merica di Kecamatan Kindang Kabupaten Bulukumba sebesar 1,127%. Sebaliknya jika luas lahan berkurang 1% maka akan menyebabkan penurunan pendapatan petani merica di Kecamatan Kindang Kabupaten Bulukumba sebesar 1,127%, sehingga untuk mendapatkan penambahan pendapatan yang lebih besar harus diikuti dengan penambahan luas lahan yang lebih besar lagi.

Penelitian ini sejalan dengan penelitian Rusdiah Nasution tahun 2008 mengemukakan bahwa luas lahan ( $X_2$ ) secara serempak atau simultan berpengaruh positif terhadap produksi padi serta luas lahan berpengaruh nyata terhadap produksi padi, ini dikarenakan semakin besar lahan yang digunakan petani maka akan semakin besar produksi yang dihasilkan sehingga pendapatan juga akan bertambah.

Menurut Rico Phahlevi 2013 dengan skripsinya yang berjudul “faktor-faktor yang mempengaruhi pendapatan petani padi sawah di kota Padang

Panjang”. Hasil penelitian menunjukkan bahwa secara bersama-sama variabel bebas diantaranya luas lahan berpengaruh signifikan terhadap pendapatan petani padi sawah di kota Padang panjang, artinya semakin besar luas lahan maka akan semakin tinggi pendapatan yang diperoleh petani padi sawah di kota Padang panjang.

Menurut penelitian wheny mentari iga harwati, suprapti supardi, dewi hastuti, dengan penelitian yang berjudul “faktor-faktor yang mempengaruhi pendapatan petani jagung (*Zea Mays L*) di desa Sidodadi Kecamatan Patean Kabupaten Kendal”. Dengan hasil penelitian yang menunjukkan bahwa secara bersama-sama atau simultan faktor luas lahan berpengaruh terhadap pendapatan petani jagung di desa Sidodadi dan secara parsial luas lahan berpengaruh nyata terhadap pendapatan petani jagung.

Luas lahan pertanian akan mempengaruhi skala usaha dan skala usaha ini pada akhirnya akan mempengaruhi efisien atau tidaknya suatu usaha pertanian dari beberapa penelitian diatas menunjukkan bahwa luas lahan sangatlah penting dalam suatu usaha karena dengan adanya lahan maka akan menghasilkan suatu kegiatan usaha yang menghasilkan pendapatan.

## **BAB V**

### **PENUTUP**

#### **A. Kesimpulan**

Berdasarkan penelitian yang dilakukan, maka kesimpulan sebagai berikut:

1. Tenaga kerja berpengaruh positif dan signifikan terhadap Pendapatan Petani Merica di Kecamatan Kindang Kabupaten Bulukumba dengan nilai koefisien 0,280.
2. Luas lahan berpengaruh positif dan signifikan terhadap Pendapatan Petani Merica di Kecamatan Kindang kabupaten Bulukumba dengan nilai koefisien 1,127.

#### **B. Saran**

Untuk lebih meningkatkan pendapatan para petani merica di Kecamatan Kindang Kabupaten Bulukumba secara khusus maka perlu adanya kerja keras dan kerjasama dari semua pihak, baik pemerintah maupun petani. Adapun saran dari peneliti yaitu:

1. Para petani yang terjun di dunia pertanian khususnya tenaga kerja atau petani haruslah memiliki kemampuan dalam memelihara tanamannya dikarenakan kebanyakan petani hanya memiliki kemampuan dari terdahulunya.
2. Ketersediaan lahan yang mendukung dapat meningkatkan pendapatan petani merica karena besar lahan sangat berpengaruh terhadap hasil yang didapatkan petani.

## DAFTAR PUSTAKA

- Agung, Gusti, Ngurah. 2004. *Statistika Penerapan Metode Analisis urntuk Tabulasi Sempurna dan Tak Sempurna dengan SPSS*. Jakarta: PT. Raja Grafindo Persada.
- Al Arif, M. Nur Rianto, Euis Amalia. 2010. *Teori Mikroekonomi Suatu Perbandingan Ekonomi Islam dan Ekonomi Konvensional*. Jakarta: Kencana.
- Badan Pusat Statistik Sulawesi Selatan. 2016. *Bulukumba Dalam Angka*.
- Baridwan, Zaki. 2011. *Akuntansi Keuangan Intermediator Masalah-masalah Khusus Edisi 1*. Yogyakarta: BPFE.
- Chaidir. 2013. “Tenaga Kerja Dalam Usaha Tani”, <https://meelaisme.wordpress.com>. Tenaga Kerja Dalam Usaha Tani.
- Danial, Moehtar. 2002. *Pengantar ekonomi pertanian*. Jakarta: Bumi Aksara.
- Departemen Agama. RI, *Al-Quran dan Terjemahannya*. Jakarta: Pustaka Ibnu Kastsib.
- Djojohadikusumo, Sumitro. 1993. “*Manajemen Produksi*”. Skripsi. Jakarta: Fakultas Ekonomi Universitas Indonesia.
- Dumairy. 2007. “*Matematika Terapan Untuk Bisnis Islam Dan Ekonomi*”. Yogyakarta: FE UGM.
- Hutabarak, Herlina. 1997. *Ekonomi, jilid 2*. Jakarta: Erlangga.
- Junaidin, Zakaria. 2009. *Pengantar Teori Ekonomi Makro*. Jakarta, Gaung Persada Press.
- Martono, Nanang. 2014. *Metode Penelitian Kuantitatif edisi revisi 2, cet ke-4*, Jakarta: Rajawali Pers.
- Masyhuri, 2007. *Ekonomi Mikro*. UIN Malang Press.
- Mawardati. 2015. *Analisis Faktor-Faktor Yang Mempengaruhi Pendapatan Usahatani Pinang Kecamatan Sawang Kecamatan Aceh Utara*. Jurnal. Aceh: Fakultas Pertanian Universitas Malikussaleh.
- Mubyanto. 1989. *Pengantar Ekonomi Pertanian*. Jakarta: LP3ES.

- Nasution, Rusdiah. 2008. *Pengaruh Modal Kerja, Luas Lahan, dan Tenaga Kerja terhadap Pendapatan Usaha Tani Nenas*. Skripsi. Medan: Fakultas Pertanian Sumatera Utara Universitas Sumatera Utara.
- Nurnia, Sitti. 2015. *Pengaruh investasi, belanja pemerintah dan tenaga kerja terhadap PDRB di sulawasi selatan tahun 2004-2013*. Skripsi. Fakultas ekonomi dan bisnis islam UINAM.
- Phahlevi, Rico. 2013. *Faktor-Faktor Yang Mempengaruhi Pendapatan Petani Padi Sawah Di Kota Padang Panjang*. Skripsi. Fakultas Ekonomi Universitas Negeri Padang.
- Purnomo, Sigit. 1993. *Ekonomi Umum II*. Jakarta: Departemen Pendidikan Dan Kebudayaan.
- Qadri, Nur. 2015. *Analisis Faktor-Faktor Yang Mempengaruhi Produksi Cengkeh Di Sinjai Selatan*. Skripsi. Fakultas ekonomi dan bisnis islam UINAM.
- Rahim, Abd. Dwi Hastuti Diah Retno. 2007. *Ekonomika Pertanian. Pengantar Teori Dan Kasus*. Jakarta: Penebar Swadaya.
- Soekartawi. 1981. *Ilmu Usaha Tani dan Penelitian untuk Pengembangan Usaha Kecil*. Jakarta: UI Press.
- Soekartawi. 2002. *Prinsip Dasar Ekonomi Pertanian, Teori Dan Aplikasinya*. Jakarta: Rajawali Pers Edisi Keempat.
- Soekartawi. 2006. *Analisis Usaha Tani*. Jakarta: Universitas Press
- Sugiyono. 2012. *Metode Penelitian Kombinasi*. Bandung: Alfa Beta
- Sukirno, Sadono. 2004. *Makro Ekonomi Teori Pengantar*. Jakarta: PT Raja Grafindo Persada.
- Thomas, Dyckman, dkk. 2000. *Akuntansi Intermediat*. Jakarta: Erlangga.
- Wheny mentari iga harwati, suprpti supardi, dewi hastuti. 2015. *Faktor Yang Mempengaruhi Pendapatan Petani Jagung (Zea Mays L) Di Desa Sidodadi Kecamatan Patean Kabupaten Kendal*. Jurnal. Fakultas Pertanian Universitas Wahid Hasyim.
- Wibowo, Sukarno. Dedi Supriadi, 2013. *Ekonomi Mikro Islam*. Bandung: CV. Pustaka Setia.

**L  
a  
m  
p  
i  
r  
a  
n**



UNIVERSITAS ISLAM NEGERI  
ALAUDDIN  
M A K A S S A R

**KUISIONER PENELITIAN**

**FAKTOR-FAKTOR YANG MEMENGARUHI PENDAPATAN  
PETANI MERICA DI KECAMATAN KINDANG  
KABUPATEN BULUKUMBA**

---

---

Kuisisioner ini dimaksudkan untuk penulisan skripsi sebagai persyaratan tugas akhir. Tujuannya adalah untuk membuat karya ilmiah dan tidak untuk dipublikasikan. Kepada Responden, penulis mengucapkan terima kasih atas partisipasi yang telah diberikan.

**A. Karakteristik Responden**

1. Nama Responden:
2. Umur Responden :
3. Jenis kelamin Responden:
4. Pendidikan :
  - a. Tidak Pernah Sekolah
  - b. SD
  - c. SMP
  - d. SMA
  - e. Diploma
  - f. Sarjana atau Lebih tinggi
5. Pendapatan Per Tahun: (Rp. )
6. Tenaga Kerja Yang Dibutuhkan Pada Saat Proses Produksi:
  - a. 1 org
  - b. 2 org
  - c. 3 org
  - d. 4 org
  - e. 5 org
  - f. 6 org

**DATA RESPONDEN PETANI MERICA DI KECAMATAN KINDANG  
KABUPATEN BULUKUMBA**

No	Nama	Umur	Pendidikan	Pendapatan Per Tahun	Tenaga Kerja (KK)	Luas Lahan (M2)
1	H. Kamaruddin	65	SD	2000000	2	250
2	Hamma	32	Tdk Sekolah	1300000	1	200
3	H. Ruddin	68	SMP	2200000	2	300
4	H. Hardin	59	SMP	1800000	2	260
5	Adi	30	SMA	1000000	1	180
6	Hajir	32	SMA	800000	1	150
7	Gali	47	SD	800000	1	150
8	Asrank	32	SMP	1000000	1	200
9	H. Rusdi	69	SMP	1500000	2	220
10	Mulli	34	Tdk Sekolah	1800000	2	240
11	Muslimin	50	SD	2000000	2	260
12	H. Atong	70	Tdk Sekolah	2500000	2	380
13	Umar	48	Tdk Sekolah	800000	1	150
14	Joni	47	SD	700000	1	150
15	Nasir	29	SMA	1000000	1	160
16	Ruddin	51	SD	1200000	1	190
17	Mansyur	49	SMP	800000	1	150
18	Samoi	59	Tdk Sekolah	1800000	2	250
19	Sahi	54	Tdk Sekolah	700000	1	150
20	H. Hadamin	63	SD	2000000	2	300
21	Lokten	68	SD	2500000	2	320
22	Heri	35	SMA	1500000	2	230
23	Hada'	69	Tdk Sekolah	1000000	1	190
24	Malong	31	Tdk Sekolah	1200000	1	200
25	Faizal	38	SD	2500000	2	360
26	H. Ansar	62	Tdk Sekolah	2000000	2	250
27	Mangge'	42	Tdk Sekolah	700000	1	150
28	Midong	56	SD	1000000	1	180
29	Ahmad	25	SMA	800000	1	150
30	Hj.Dira	45	SD	1800000	2	270
31	manjado'	60	Tdk Sekolah	800000	1	150
32	Ato'	40	SD	700000	1	150
33	Cagge	68	Tdk Sekolah	2000000	2	280
34	H. Rahimin	70	Tdk Sekolah	2800000	2	390



35	Luppung	70	Tdk Sekolah	700000	1	150
36	Akbar	28	SMA	1000000	1	180
37	Ali	41	Tdk Sekolah	1200000	1	200
38	H. Sanu	59	SD	1800000	2	260
39	Dadi	42	SMP	1000000	1	160
40	H. Baha	69	SMP	1500000	2	230
41	Asso	45	Tdk Sekolah	800000	1	150
42	Baha	43	SD	1000000	1	180
43	H. Haling	56	SMP	2000000	2	300
44	Dullah	56	SD	1200000	1	210
45	Firo	43	SD	1000000	1	180
46	Supar	31	SMP	700000	1	150
47	Jusri	26	SMP	700000	1	150
48	H. Lala	54	SD	1000000	1	200
49	Tamrin	58	SD	1500000	2	280
50	Sakka	30	SMA	1200000	1	240
51	Rahman	39	SMP	2000000	2	310
52	H. Hae	59	SD	800000	1	150
53	H. Haeruddin	60	Tdk Sekolah	1800000	2	290
54	Fitrah	29	SMA	1000000	1	180
55	H. Nurdin	57	SD	2000000	2	300

**HASIL LN(LOGARITMA NATURAL) DATA RESPONDEN PETANI  
MERICA KECAMATAN KINDANG KABUPATEN BULUKUMBA**

No	Nama	Pendapatan Per Tahun	Tenaga Kerja (KK)	Luas Lahan (M2)
1	H. Kamaruddin	14,50	0,69	5,52
2	Hamma	14,07	0,00	5,29
3	H. Ruddin	14,60	0,69	5,70
4	H. Hardin	14,40	0,69	5,56
5	Adi	13,81	0,00	5,19
6	Hajir	13,59	0,00	5,01
7	Gali	13,59	0,00	5,01
8	Asrank	13,81	0,00	5,29
9	H. Rusdi	14,22	0,69	5,39
10	Mulli	14,40	0,69	5,48
11	Muslimin	14,50	0,69	5,56
12	H. Atong	14,73	0,69	5,94

13	Umar	13,59	0,00	5,01
14	Joni	13,45	0,00	5,01
15	Nasir	13,81	0,00	5,07
16	Ruddin	13,99	0,00	5,24
17	Mansyur	13,59	0,00	5,01
18	Samoi	14,40	0,69	5,52
19	Sahi	13,45	0,00	5,01
20	H. Hadamin	14,50	0,69	5,70
21	Lokten	14,73	0,69	5,76
22	Heri	14,22	0,69	5,43
23	Hada'	13,81	0,00	5,24
24	Malong	13,99	0,00	5,29
25	Faizal	14,73	0,69	5,88
26	H. Ansar	14,50	0,69	5,52
27	Mangge'	13,45	0,00	5,01
28	Midong	13,81	0,00	5,19
29	Ahmad	13,59	0,00	5,01
30	Hj.Dira	14,40	0,69	5,59
31	manjado'	13,59	0,00	5,01
32	Ato'	13,45	0,00	5,01
33	Cagge	14,50	0,69	5,63
34	H. Rahimin	14,84	0,69	5,96
35	Luppung	13,45	0,00	5,01
36	Akbar	13,81	0,00	5,19
37	Ali	13,99	0,00	5,29
38	H. Sanu	14,40	0,69	5,56
39	Dadi	13,81	0,00	5,07
40	H. Baha	14,22	0,69	5,43
41	Asso	13,59	0,00	5,01
42	Baha	13,81	0,00	5,19
43	H. Haling	14,50	0,69	5,70
44	Dullah	13,99	0,00	5,34
45	Firo	13,81	0,00	5,19
46	Supar	13,45	0,00	5,01
47	Jusri	13,45	0,00	5,01
48	H. Lala	13,81	0,00	5,29
49	Tamrin	14,22	0,69	5,63
50	Sakka	13,99	0,00	5,48
51	Rahman	14,50	0,69	5,73

52	H. Hae	13,59	0,00	5,01
53	H. Haeruddin	14,40	0,69	5,66
54	Fitrah	13,81	0,00	5,19
55	H. Nurdin	14,50	0,69	5,70

#### 1. UMUR

No	Umur (Tahun)	Jumlah (orang)	Persentase (%)
1	20-30	7	13%
2	31-40	10	18%
3	41-50	12	22%
4	51-60	14	25%
5	61-70	12	22%
<b>Jumlah</b>		<b>55</b>	<b>100%</b>

#### 2. PENDIDIKAN

No	Tingkat Pendidikan	Jumlah (orang)	Persentase (%)
1	Tidak Sekolah	17	30%
2	SD	19	35%
3	SMP	11	20%
4	SMA	8	15%
<b>Jumlah</b>		<b>55</b>	<b>100%</b>

#### 3. PENDAPATAN PER TAHUN

No	Pendapatan Per tahun	Jumlah (orang)	Persentase (%)
1	700 ribu-1000000 juta	24	47%
2	1000000 juta-2000000 juta	5	44%
3	2000000 juta-3000000 juta	26	9%
<b>jumlah</b>		<b>55</b>	<b>100%</b>

#### 4. TENAGA KERJA

No	Tenaga Kerja (KK)	Jumlah (orang)	Persentase (%)
----	-------------------	----------------	----------------

<b>1</b>	<b>1</b>	<b>32</b>	<b>58%</b>
<b>2</b>	<b>2</b>	<b>23</b>	<b>42%</b>
<b>Jumlah</b>		<b>55</b>	<b>100%</b>

## 5. LUAS LAHAN

<b>No</b>	<b>Luas Lahan (m<sup>2</sup>)</b>	<b>Jumlah (orang)</b>	<b>Persentase (%)</b>
<b>1</b>	<b>100-200 M2</b>	<b>30</b>	<b>55%</b>
<b>2</b>	<b>210-300 M2</b>	<b>20</b>	<b>36%</b>
<b>3</b>	<b>310-400 M2</b>	<b>5</b>	<b>9%</b>
<b>Jumlah</b>		<b>55</b>	<b>100%</b>

### Regression

		Notes
Output Created		07-MAR-2018 10:58:30
Comments		
Input	Active Dataset	DataSet0
	Filter	<none>
	Weight	<none>
	Split File	<none>
	N of Rows in Working Data File	55
Missing Value Handling	Definition of Missing	User-defined missing values are treated as missing.
	Cases Used	Statistics are based on cases with no missing values for any variable used.
Syntax		REGRESSION /DESCRIPTIVES MEAN STDDEV CORR SIG N /MISSING LISTWISE /STATISTICS COEFF OUTS CI(95) BCOV R ANOVA COLLIN TOL CHANGE ZPP /CRITERIA=PIN(.05) POUT(.10) /NOORIGIN /DEPENDENT Y /METHOD=ENTER X1 X2 /PARTIALPLOT ALL /SCATTERPLOT=(*ZRESID ,*ZPRED) /RESIDUALS DURBIN HISTOGRAM(ZRESID) NORMPROB(ZRESID).

Resources	Processor Time	00:00:01,58
	Elapsed Time	00:00:01,45
	Memory Required	1644 bytes
	Additional Memory Required for Residual	1624 bytes
	Plots	

[DataSet0]

#### Descriptive Statistics

	Mean	Std. Deviation	N
PENDAPATAN	14,0365	,42193	55
TENAGA KERJA	,2899	,34505	55
LUAS LAHAN	5,3441	,28864	55

#### Correlations

		PENDAPATAN	TENAGA KERJA	LUAS LAHAN
Pearson Correlation	PENDAPATAN	1,000	,897	,969
	TENAGA KERJA	,897	1,000	,868
	LUAS LAHAN	,969	,868	1,000
Sig. (1-tailed)	PENDAPATAN	.	,000	,000
	TENAGA KERJA	,000	.	,000
	LUAS LAHAN	,000	,000	.
N	PENDAPATAN	55	55	55
	TENAGA KERJA	55	55	55
	LUAS LAHAN	55	55	55

#### Variables Entered/Removed<sup>a</sup>

Model	Variables Entered	Variables Removed	Method
1	LUAS LAHAN, TENAGA KERJA <sup>b</sup>		.Enter

a. Dependent Variable: PENDAPATAN

b. All requested variables entered.

**Model Summary<sup>b</sup>**

Model	R	R Square	Adjusted R Square	Std. Error of the Estimate	Change Statistics					Durbin-Watson
					R Square Change	F Change	df1	df2	Sig. F Change	
1	,976 <sup>a</sup>	,952	,950	,09399	,952	518,154	2	52	,000	1,656

a. Predictors: (Constant), LUAS LAHAN, TENAGA KERJA

b. Dependent Variable: PENDAPATAN

**ANOVA<sup>a</sup>**

Model		Sum of Squares	df	Mean Square	F	Sig.
1	Regression	9,154	2	4,577	518,154	,000 <sup>b</sup>
	Residual	,459	52	,009		
	Total	9,613	54			

a. Dependent Variable: PENDAPATAN

b. Predictors: (Constant), LUAS LAHAN, TENAGA KERJA

**Coefficients<sup>a</sup>**

Model		Unstandardized Coefficients		Standardized Coefficients	t	Sig.	95,0% Confidence Interval for B		Correlations			Collinearity Statistics		
		B	Std. Error				Lower Bound	Upper Bound	Zero-order	Partial	Part	Tolerance	VIF	
		1	(Constant)	7,935	,458		17,333	,000	7,016	8,853				
	TENAGA KERJA	,280	,075	,229	3,753	,000	,130	,429	,897	,462	,114	,247	4,044	
	LUAS LAHAN	1,127	,089	,771	12,642	,000	,948	1,305	,969	,869	,383	,247	4,044	

a. Dependent Variable: PENDAPATAN

**Coefficient Correlations<sup>a</sup>**

Model		LUAS LAHAN	TENAGA KERJA
1	Correlations	LUAS LAHAN	1,000
		TENAGA KERJA	-,868
	Covariances	LUAS LAHAN	,008
		TENAGA KERJA	-,006

	TENAGA KERJA
	-0,06
	,006

a. Dependent Variable: PENDAPATAN

**Collinearity Diagnostics<sup>a</sup>**

Model	Dimension	Eigenvalue	Condition Index	Variance Proportions		
				(Constant)	TENAGA KERJA	LUAS LAHAN
1	1	2,563	1,000	,00	,01	,00
	2	,437	2,422	,00	,24	,00
	3	,000	83,570	1,00	,74	1,00

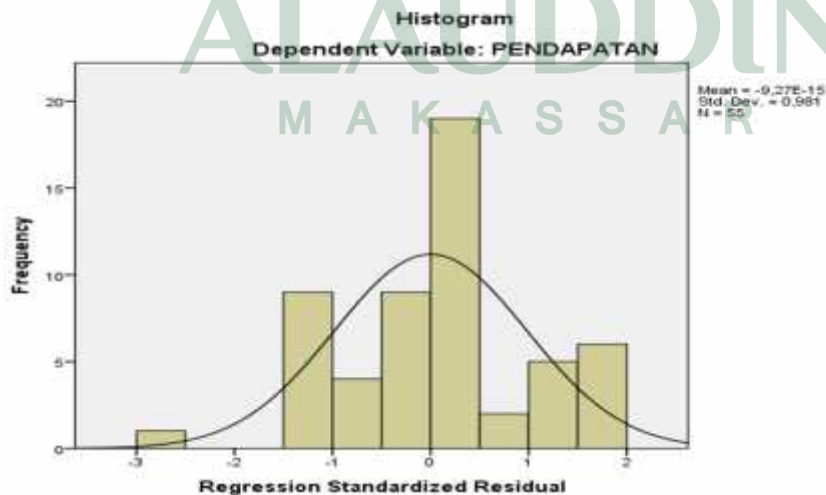
a. Dependent Variable: PENDAPATAN

**Residuals Statistics<sup>a</sup>**

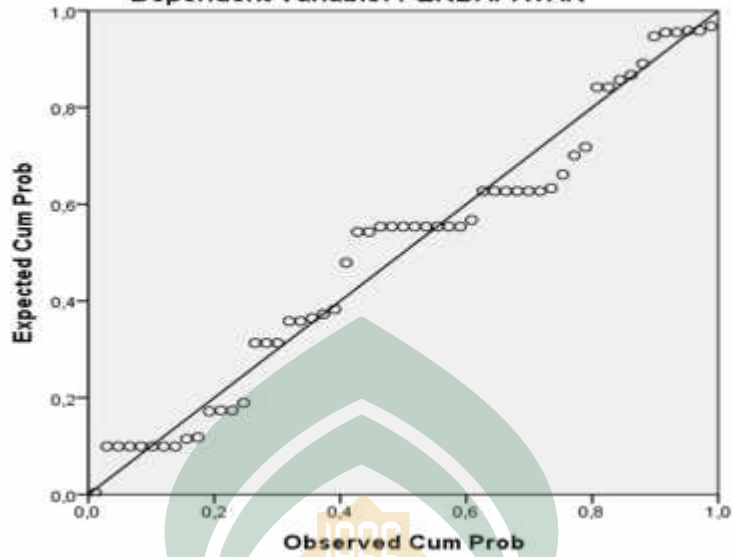
	Minimum	Maximum	Mean	Std. Deviation	N
Predicted Value	13,5797	14,8500	14,0365	,41173	55
Residual	-,25574	,17412	,00000	,09223	55
Std. Predicted Value	-1,110	1,976	,000	1,000	55
Std. Residual	-2,721	1,853	,000	,981	55

a. Dependent Variable: PENDAPATAN


**Charts**



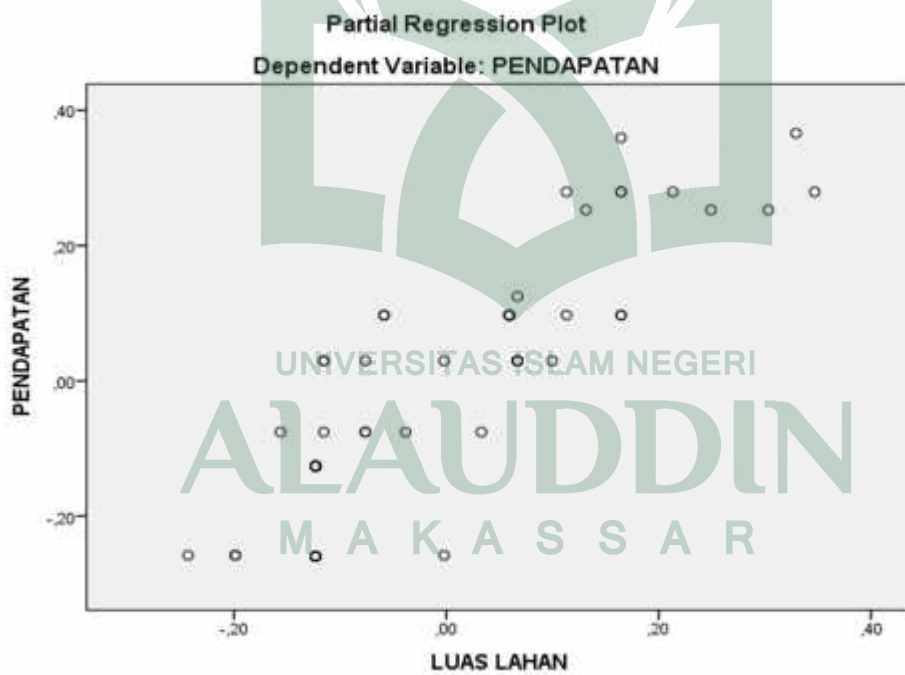
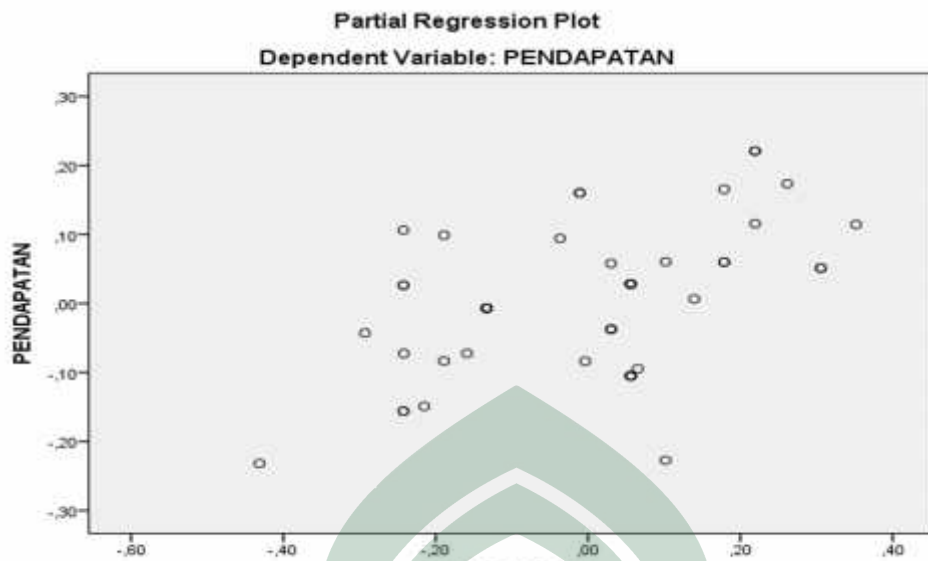
Normal P-P Plot of Regression Standardized Residual  
Dependent Variable: PENDAPATAN



Scatterplot  
Dependent Variable: PENDAPATAN









KEMENTERIAN AGAMA RI  
 UNIVERSITAS ISLAM NEGERI (UIN) ALAUDDIN MAKASSAR  
**FAKULTAS EKONOMI DAN BISNIS ISLAM**  
 Kampus I : Jl. SR. Alauddin No. 63 Makassar Telp. (0411) 869324 Fax 864923  
 Kampus II : Jl. H. M. Yasin Lompoe No. 36 Samata Sungguminasa - Gowa Telp. 824835 Fax 824836

Hai Permohonan Judul Skripsi

*Acc*  
*tgl 14-7-2017*  
*HS*

Kepada Yth,  
 Bapak Ketua Jurusan Ilmu Ekonomi  
 Fakultas Ekonomi & Bisnis Islam  
 Universitas Islam Negeri Alauddin

Di  
 Tempat

*Pembina KPI*  
*Dr. Amriyuddin, S.Pd., M.Pd.*  
*Postural ulum, SE, M.Si*  
*26/7/17*

Assalamu alaikum Wr. Wb

Yang bertanda tangan di bawah ini:

Nama Ummul Wafikah  
 NIM 10700113007  
 Fak/ Jurusan Ekonomi dan bisnis islam/Ilmu Ekonomi  
 Semester Delapan (VIII)

Dengan ini mengajukan judul skripsi sebagai berikut

1. Analisis Faktor-Faktor Yang Mempengaruhi Produksi Jagung di Kecamatan Bontobuhari Kabupaten Bulukumba
2. Faktor-faktor Yang Mempengaruhi Pendapatan Petani Merica Di Kecamatan Kandang Kabupaten Bulukumba
3. Analisis Faktor-faktor Yang Berpengaruh Terhadap Pendapatan Asli Daerah (PAD) Kota Makassar

Demikian permohonan ini untuk dipertimbangkan, atas perhatian Bapak saya ucapkan banyak terima kasih.

Samata, 10 juli 2017

Mengetahui,  
 Ketua Jurusan Ilmu Ekonomi

Yang Bermohon

*[Signature]*  
 Dr. Siradjuddin S.E., M.Si  
 NIP: 19660509 200501 1 003

*[Signature]*  
 Ummul Wafikah  
 NIM: 10700113007

MAKASSAR



KEPUTUSAN DEKAN FAKULTAS EKONOMI DAN BISNIS ISLAM  
UIN ALAUDDIN MAKASSAR  
NOMOR : 841 TAHUN 2017

TENTANG

PEMBIMBING/PEMBANTU PEMBIMBING DALAM PENELITIAN DAN PENYUSUNAN SKRIPSI MAHASISWA  
JURUSAN ILMU EKONOMI FAKULTAS EKONOMI DAN BISNIS ISLAM UIN ALAUDDIN MAKASSAR

DEKAN FAKULTAS EKONOMI DAN BISNIS ISLAM UIN ALAUDDIN MAKASSAR

- Membaca : Surat Pemohonan Mahasiswa Fakultas Ekonomi dan Bisnis Islam UIN Alauddin Makassar, Nama **Ummul Wafkah**, NIM: **10700113007**, tertanggal **24 Juli 2017** untuk mendapatkan Pembimbing Skripsi dengan Judul: **"Faktor-faktor yang Mempengaruhi Pendapatan Petani Merica di Kecamatan Klandang kabupaten Bulukumba"**
- Menimbang : a. Bahwa untuk membantu penelitian dan penyusunan skripsi mahasiswa tersebut, dipandang perlu untuk menetapkan pembimbing/pembantu pembimbing penyusunan skripsi mahasiswa tersebut diatas;  
b. Bahwa mereka yang ditetapkan dalam surat keputusan ini dipandang cakap dan memenuhi syarat untuk diberi tugas sebagai pembimbing/pembantu pembimbing penyusunan skripsi mahasiswa tersebut diatas;
- Mengingat : 1. Undang-undang No. 20 Tahun 2003 tentang Sistem Pendidikan Nasional;  
2. Undang-undang No. 12 Tahun 2012 tentang Pendidikan Tinggi;  
3. Peraturan Pemerintah Nomor 12, Tahun 2010 yang disempurnakan dengan Peraturan Pemerintah No. 65 Tahun 2010;  
4. Keputusan Presiden Nomor 57 Tahun 2005 tentang Perubahan Institut Agama Islam Negeri Alauddin menjadi Universitas Islam Negeri Alauddin Makassar;  
5. Keputusan Menteri Agama RI Nomor 2 Tahun 2006 tentang Mekanisme Pelaksanaan Pembayaran atas Bahan Anggaran Pendapatan dan Belanja Negara di Lingkungan Kementerian Agama;  
6. Peraturan Menteri Agama RI No. 25 Tahun 2013 dan Peraturan Menteri Agama RI No 85 Tahun 2013-36 tentang Organisasi dan Tata Kerja UIN Alauddin Makassar;  
7. Keputusan Menteri Agama RI Nomor 93 Tahun 2007 tentang Statuta UIN Alauddin Makassar.

MEMUTUSKAN

- Pertama : Mengangkat/ Menunjuk saudara :  
1. **Dr. Amruddin K., M.EI.**, Sebagai Pembimbing Pertama.  
2. **Bahri Ilum, SE., M.Si.**, Sebagai Pembimbing Kedua.
- Kedua : Tugas Pembimbing/ Pembantu Pembimbing dalam penelitian dan penyusunan skripsi mahasiswa adalah memeriksa draft skripsi dan naskah skripsi, memberi bimbingan, petunjuk-petunjuk, perbaikan mengenai materi, metode, bahasa dan kemampuan menguasai masalah;
- Ketiga : Segala biaya yang timbul akibat dikeluarkannya surat keputusan ini dibebankan kepada Anggaran Belanja Fakultas Ekonomi dan Bisnis Islam UIN Alauddin Makassar
- Keempat : Surat Keputusan ini mulai berlaku sejak tanggal ditetapkan dan apabila dikemudian non terdapat keseluan didalamnya akan diperbaiki sebagaimana mestinya.
- Kelima : Surat Keputusan ini disampaikan kepada masing-masing yang bersangkutan untuk diketahui dan dilaksanakan dengan penuh tanggungjawab.

Ditetapkan di : **Samata-Gowa**  
Pada tanggal : **28 Juli 2017**  
Dekan



Prof. Dr. H. Ambo Asse, M.Ag  
NIP. 19581022 198703 1 002



KEMENTERIAN AGAMA  
UNIVERSITAS ISLAM NEGERI (UIN) ALAUDDIN MAKASSAR  
**FAKULTAS EKONOMI DAN BISNIS ISLAM**

Kampus I Jl. Slt. Alauddin No. 63 Makassar Tlp. (0411) 864924 Fax. 864923  
Kampus II Jl. H.M. Yasin Limpo No.36, Ramangpolong - Gowa Tlp. (0411) 841879, Fax. (0411) 8221400

Nomor : *5524*/EB I/PP.00.9/2017 Samata, 16 Oktober 2017  
Lampiran : -  
Hal : **Undangan Seminar Proposal**  
**A.n. Ummul Wafikah /10700113007**

Kepada Yth :

1. **Dr. Amiruddin K, M.El** Sebagai Pembimbing I
2. **Bahrul Ulum, SE., M.Si.** Sebagai Pembimbing II

Di-

Tempat

Assalamu Alaikum Wr. Wb

Bersama ini kami mengundang bapak untuk menghadiri Seminar dan melaksanakan serta bertindak selaku Pembimbing pada Seminar Draft Skripsi yang Insya Allah akan dilaksanakan pada :

Hari/Tanggal : Senin, 23 Oktober 2017  
Waktu : 09.00 - 12.00  
Judul Skripsi : *Faktor-Faktor Yang Mempengaruhi Pendapatan Petani Merica Di Kecamatan Kindang Kabupaten Bulukamba*  
Tempat : Ruang L. 101

Atas segala perhatian dan kehadirannya diucapkan banyak terima kasih.

Wasalam  
Dekan

*Prof. Dr. H. Ambo Asse, M.Ag*  
NIP. 19581022 198703 1 002

UNIVERSITAS ISLAM NEGERI  
**ALAUDDIN**  
MAKASSAR

KEPUTUSAN DEKAN FAKULTAS EKONOMI DAN BISNIS ISLAM  
UIN ALAUDDIN MAKASSAR  
NOMOR : D735 TAHUN 2018

TENTANG

PANITIA DAN TIM PENGUJI MUNAQASYAH  
JURUSAN ILMU EKONOMI FAKULTAS EKONOMI DAN BISNIS ISLAM

DEKAN FAKULTAS EKONOMI DAN BISNIS ISLAM UIN ALAUDDIN MAKASSAR

- Membaca Surat permohonan : Ummul Walikh  
NIM : 10700113007  
Tanggal : 27 Maret 2018  
Mahasiswa Jurusan : ILMU EKONOMI  
Untuk Ujian Skripsi/ Munaaqasyah yang berjudul "Analisis Pengaruh tenaga kerja dan luas lahan terhadap pendapatan petani melaka kecamatan Kandang Kabupaten Bulukumba"
- Menimbang
1. Bahwa saudara tersebut diatas telah memenuhi persyaratan ujian Skripsi/ Munaaqasyah
  2. Bahwa untuk pelaksanaan dan kelancaran ujian/ Munaaqasyah perlu dibentuk panitia ujian.
- Mengingat
1. Undang-undang No. 20 Tahun 2003 tentang Sistem Pendidikan Nasional;
  2. Peraturan Bismillah Nomor 60 Tahun 1999 tentang Pendidikan Tinggi;
  3. Keputusan Presiden Nomor 57 Tahun 2005 tentang Perubahan IAIN Alauddin menjadi UIN Alauddin Makassar;
  4. Keputusan Menteri Agama RI Nomor 2 Tahun 2006 tentang Mekanisme Pelaksanaan Pembayaran atas Bahan Anggaran Pendapatan dan Belanja Pegawai di Lingkungan Kementerian Agama;
  5. Keputusan Menteri Agama RI, No. 5 Tahun 2006 tentang Organisasi dan Tata Kerja UIN Alauddin Makassar;
  6. Keputusan Menteri Agama RI, Nomor 93 Tahun 2007 tentang Statuta UIN Alauddin Makassar;
  7. Keputusan Menteri Keuangan No.330/05/2008 tentang penetapan UIN Alauddin Makassar pada Departemen Agama sebagai instansi Pemerintah yang menerapkan pengelolaan Badan Layanan Umum (BLU);
  8. Surat Keputusan Rektor UIN Alauddin Nomor 241 B Tahun 2010 tentang Pedoman Edukasi UIN Alauddin.
- MEMUTUSKAN
- Menetapkan
1. Membentuk Panitia Ujian Skripsi/ Munaaqasyah Fakultas Ekonomi dan Bisnis Islam UIN Alauddin Makassar dengan komposisi:  
Ketua : Prof. Dr. H. Ambo-Asse, M.Ag.  
Sekretaris : Prof. Dr. H. Muslimin Kara, M.Ag.  
Penguji I : Dr. H. Abd. Wahab, SE., M.Si.  
Penguji II : Mustola Umar, S.Ag., M.Ag.  
Pembimbing I : Dr. Amiruddin K., M.El.  
Pembimbing II : Bahrul ulum, SE., M.Sc.  
Pelaksana : Koshani

- UNIVERSITAS NEGERI ALAUDDIN MAKASSAR
1. Panitia bertugas melaksanakan ujian Skripsi/ Munaaqasyah bagi saudara yang namanya tersebut diatas.
  2. Biaya pelaksanaan ujian dibebankan kepada anggaran Fakultas Ekonomi dan Bisnis Islam UIN Alauddin Makassar.
  3. Apabila dikemudian hari ternyata terdapat kesalahan dalam surat keputusan ini akan diubah dan diperbaiki sebagaimana ho mestinya.

Keputusan ini disampaikan kepada yang bersangkutan untuk diketahui dan dilaksanakan dengan penuh rasa tanggung jawab.

Ditandatangani : Samala-Gowa  
Pada tanggal : 28 Maret 2018  
Dekan

Prof. Dr. H. Ambo-Asse, M. Ag.  
NIP. 19581022-1987031 002

KEMENTERIAN AGAMA  
UNIVERSITAS ISLAM NEGERI (UIN) ALAUDDIN MAKASSAR  
**FAKULTAS EKONOMI DAN BISNIS ISLAM**

Kampus I : Jl. Sili Alauddin No. 63 Makassar Telp. 0411 864028 Fax. 864923  
Kampus II : Jl. H. M. Yasin Lingsi No. 36 Suroto Sunggimesa - Gowa Telp. 841879 Fax. 8221400

Nomor : /EB.1/PP.00.9/3/2018

Samata, 27 Maret 2018

Sifat : Penting

Lamp : -

Hai : **Undangan Ujian Munaqasyah**

Kepada Yth

Bapak/Ibu Penguji dan Pembimbing  
Di-

Makassar

**Assalamu Alaikum Wr. Wb.**

Dengan hormat, kami mengundang Bapak/Ibu untuk menghadiri Ujian  
Munaqasyah Mahasiswa:

Nama : Ummul Wafiqah  
NIM : 107001130017  
Jurusan : ILMU EKONOMI  
Judul Skripsi : "Analisis Pengaruh tenaga kerja dan luas lahan terhadap  
pendapatan petani meliica kecamatan Kindang Kabupaten  
Bulukumba"

Yang insya Allah akan dilaksanakan pada :

Hari/Tanggal : Kamis, 29 Maret 2018  
Waktu : 09.00-16.00 Wita  
Tempat : Ruang Seminar

Demikian atas perhatiannya kami ucapkan terima kasih.

Wassalam  
Dekan



UNIVERSITAS ISLAM NEGERI  
**ALAUDDIN**  
MAKASSAR



KEMENTERIAN AGAMA  
UNIVERSITAS ISLAM NEGERI (UIN) ALAUDDIN MAKASSAR  
**FAKULTAS EKONOMI DAN BISNIS ISLAM**

Kampus I : Jl. Sultan Alauddin No. 63 Makassar (0411) 864928 Fax 864923  
Kampus II : Jl. H. M. Yasin Limpo No. 36 Samata Sungguminasa – Gowa Tlp. 841879 Fax 8221400

Nomor : 5599/EB.I/PP.00.9/2017

Samata, 23 Oktober 2017

Lamp : -

Perihal : *Permohonan Izin Penelitian*

Kepada,

Yth. Kepala UPT P2T BKPMD  
Prov. Sulawesi Selatan

Di -

Tempat

Assalamu Alaikum Wr. Wb

Dengan hormat disampaikan bahwa Mahasiswa Fakultas Ekonomi dan Bisnis Islam UIN Alauddin Makassar yang tersebut namanya dibawah ini:

Nama : **Ummul Wafiqah**  
NIM : 10700113007  
Fakultas : Ekonomi dan Bisnis Islam  
Jurusan : Ilmu Ekonomi  
Semester : IX (Sembilan)  
Alamat : Samata Gowa

Bermaksud melakukan penelitian dalam rangka penyusunan skripsi sebagai salah satu syarat untuk memperoleh gelar sarjana. Adapun judul skripsinya **"Faktor Faktor yang mempengaruhi pendapatan petani merica di kecamatan kindang kabupaten bulukumba"**

Dengan Dosen pembimbing:  
1. Dr. Amirudin K, S.Ag., M.Ed.  
2. Bahrud Ulum, SE., M.Sc

Untuk maksud tersebut kami mengharapkan kiranya kepada mahasiswa yang bersangkutan dapat diberi izin melakukan penelitian di **Kec. Kindang Kabupaten Bulukumba**.

Demikian harapan kami dan Terima Kasih

UNIVERSITAS ISLAM NEGERI  
**ALAUDDIN**  
M A K A S S A R



Ditandatangani

C. : *Rektor UIN Alauddin Makassar & Samata Gowa*



PEMERINTAH PROVINSI SULAWESI SELATAN  
**DINAS PENANAMAN MODAL DAN PELAYANAN TERPADU SATU PINTU**  
BIDANG PENYELENGGARAAN PELAYANAN PERIZINAN

Nomor : 15572/S.01P/P2T/10/2017  
Lampiran :  
Perihal : **Izin Penelitian**

Kepada Yth.  
Bupati Bulukumba

di-  
**Tempat**

Berdasarkan surat Dekan Fak. Ekonomi dan Bisnis Islam UIN Alauddin Makassar Nomor : 5599/EB./PP.00.9/2017 tanggal 25 Oktober 2017 perihal tersebut diatas, mahasiswa/peneliti dibawah ini:

Nama : **UMMUL WAFIKAH**  
Nomor Pokok : 10700113007  
Program Studi : Ilmu Ekonomi  
Pekerjaan/Lembaga : Mahasiswa(S1)  
Alamat : Jl. Muh. Yasin Limpo No. 36 Samata, Sungguminasa-Gowa

Bermaksud untuk melakukan penelitian di daerah kantor saudara dalam rangka penyusunan Skripsi, dengan judul :

**" FAKTOR-FAKTOR YANG MEMPENGARUHI PENDAPATAN PETANI MERICA DI KECAMATAN KINDANG KABUPATEN BULUKUMBA "**

Yang akan dilaksanakan dari - Tgl. 20 Oktober s/d 27 November 2017

Sehubungan dengan hal tersebut diatas, pada prinsipnya kami *menyetujui* kegiatan dimaksud dengan ketentuan yang tertera di belakang surat izin penelitian.

Demikian Surat Keterangan ini diberikan agar dipergunakan sebagaimana mestinya.

Diberikan di Makassar  
Pada tanggal : 27 Oktober 2017

A.n. GUBERNUR SULAWESI SELATAN  
KEPALA DINAS PENANAMAN MODAL DAN PELAYANAN TERPADU SATU  
PINTU PROVINSI SULAWESI SELATAN  
Sebagai Administrator Pelayanan Perizinan Terpadu

**ALA UDDIN**  
M A K A S S A R

A. M. YAMIN, SE., MS.  
Pangkat : Pembina Utama Madya  
Nip. 19610513 199002 1 002

Terdapat Yth.  
1. Dekan Fak. Ekonomi dan Bisnis Islam UIN Alauddin Makassar  
2. Petinggi.





**PEMERINTAH KABUPATEN BULUKUMBA  
BADAN PENELITIAN DAN PENGEMBANGAN DAERAH  
(BALITBANGDA)**

Alamat : Jalan Durian Nomor 2 Bulukumba, Telp. (0413) 81102 Kode Pos 92511

Bulukumba, 1 November 2017

Nomor : 968/Balitbangda/XI/2017  
Lampiran : -  
Perihal : Izin Penelitian

Kepada  
Yth. Camat Kindang  
Kec. Kindang  
di  
Bulukumba

Berdasarkan Surat Kepala Dinas Penanaman Modal dan Pelayan Terpadu Satu Pintu Provinsi Sulawesi Selatan Makassar, Nomor:15572/S.01P//P2T/10/2017 tanggal 27 Oktober 2017, perihal Izin Penelitian, maka yang tersebut di bawah ini:

Nama : UMMUL WAFIKAH  
Nomor Pokok : 10700113007  
Program Studi : Ilmu Ekonomi  
Alamat : Jl. Muh Yasin Limpo No 36 Samata Sungguminasa-Gowa

Bermaksud melakukan penelitian/pengambilan data di Kecamatan Kindang Kabupaten Bulukumba dalam rangka Penyelesaian Karya Tulis Ilmiah (Skripsi) dengan judul "FAKTOR-FAKTOR YANG MEMPENGARUHI PENDAPATAN PETANI MERICA DI KECAMATAN KINDANG KABUPATEN BULUKUMBA" yang akan berlangsung pada tanggal 1 sampai dengan 27 November 2017.

Sehubungan dengan hal tersebut di atas, pada prinsipnya kami mengizinkan yang bersangkutan untuk melaksanakan kegiatan tersebut dengan ketentuan sebagai berikut:

1. Mematuhi semua peraturan perundang-undangan yang berlaku dan mengindahkan adat istiadat yang berlaku pada masyarakat setempat;
2. Tidak mengganggu keamanan/ketertiban masyarakat setempat;
3. Penelitian/pengambilan data tidak menyimpang dari izin yang diberikan;
4. Melaporkan hasil pelaksanaan penelitian/pengambilan data serta menyerahkan 1 (satu) eksemplar hasilnya kepada Bupati Bulukumba Cq Kepala Badan Penelitian dan Pengembangan Daerah Kab. Bulukumba;
5. Surat izin ini akan dicabut atau dianggap tidak berlaku apabila yang bersangkutan tidak memenuhi ketentuan sebagaimana tersebut di atas, atau sampai dengan batas waktu yang telah ditentukan kegiatan penelitian/pengumpulan data dimaksud belum selesai.

Demikian surat izin ini dibuat untuk dipergunakan sebagaimana mestinya.

ALAUDDIN  
MAKASSAR



MUHAMMAD AMRAL, SE., M.Si  
Pembina Utama Muda  
NIP : 19620416 199303 1 004

Tembusan:

1. Bupati Bulukumba di Bulukumba (sebagai laporan);
2. Dekan Fak. Ekonomi dan Bisnis UIN Alauddin Makassar di Makassar;
3. Arsip.



PEMERINTAH KABUPATEN BULUKUMBA  
KECAMATAN KINDANG

Jl. Anoa No.2 Borongrappoa

SURAT IZIN PENELITIAN

Nomor: /KD/XI/2017

Berdasarkan Surat Badan Penelitian dan Pengembangan Daerah ( Balitbanda) Kabupaten Bulukumba Nomor :968/Balitbanda /XI/2017 Tanggal 1 November 2017 Perihal Izin Penelitian ,maka Pemerintah Kecamatan Kindang Memberikan Rekomendasi Kepada :

Nama : **UMMUL WAFIKAH**  
Nomor pokok : 10700113007  
Program Studi : Ilmu Ekonomi  
Asal Sekolah : Universitas Islam Negeri Alauddin Makassar  
Judul Penelitian : **Faktor-faktor yang mempengaruhi Pendapatan Petani Merica di Kecamatan Kindang Kabupaten Bulukumba**  
Alamat : Jl. Muh Yasin Limpo No 36 Samata Sungguminasa-Gowa

Yang tersebut namanya diatas adalah benar Mahasiswa Universitas Islam Negeri Alauddin Makassar yang akan mengadakan Penelitian dan Pengambilan Data di Wilayah Kecamatan Kindang, Mulai Tanggal 1 s/ 27 November 2017.

Setelah Penelitian agar melaporkan hasil penelitian yang telah dilaksanakan dilapangan.

Demikian Izin ini dibuat dan diberikan kepada yang bersangkutan untuk dipergunakan seperlunya.

Borongrappoa, 1 November 2017

UNIVERSITAS ISLAM NEGERI

**ALAUDDIN**  
M A K A S S A





**PEMERINTAH KABUPATEN BULUKUMBA  
KECAMATAN KINDANG**

*Jl. Anoa No.2 Borongrappoa*

Nomor: 6 / KD/XI/2017  
Lamp. :-  
Perihal: Pengambilan Data

Kepada  
Yth. Kepala Dinas Tanaman Pangan Dan  
Hortikultura  
di  
Bulukumba

Berdasarkan Surat Badan Penelitian dan Pengembangan Daerah ( Balitbanda) Kabupaten Bulukumba Nomor :968/Balitbanda /XI/2017 Tanggal 1 November 2017 Perihal Ezin Penelitian ,maka Pemerintah Kecamatan Kindang Memberikan Rekomendasi Kepada

Nama : **UMMUL WAFIKAH**  
Nomor pokok : 10700113007  
Program Studi : Ilmu Ekonomi  
Asal Sekolah : Universitas Islam Negeri Alauddin Makassar  
Judul Penelitian : **Faktor-faktor yang mempengaruhi Pendapatan Petani  
Merica di Kecamatan Kindang Kabupaten Bulukumba**  
Alamat : Jl. Muh Yasin Limpo No 36 Samata Sungguminasa-Gowa

Yang tersebut namanya diatas diberikan pengantar untuk mengambil data sesuai judul yang ingin diteliti guna untuk menyelesaikan skripsi, Mulai Tanggal 1 s/d 27 November 2017.

Demikian surat pengantar ini dibuat dan diberikan kepada yang bersangkutan untuk dipergunakan seperlunya.

UNIVERSITAS ISLAM NEGERI

Borongrappoa, 21 November 2017

**ALAUDDIN**  
M A K A S S A R





**PEMERINTAH KABUPATEN BULUKUMBA  
KECAMATAN KINDANG**

*Jl. Ansa No.2 Barongrappoa*

Nomor: 34/ KD/XI/2017  
Lamp. :-  
Perihal: Pengambilan Data

Kepada  
Yth. Kepala BPS Bulukumba  
di  
Bulukumba

Berdasarkan Surat Badan Penelitian dan Pengembangan Daerah ( Balitbunda) Kabupaten Bulukumba Nomor :968/Balitbunda /XI/2017 Tanggal 1 November 2017 Perihal Izin Penelitian ,maka Pemerintah Kecamatan Kindang Memberikan Rekomendasi- Kepada :

Nama : **UMMUL WAFIKAH**  
Nomor pokok : 10700113007  
Program Studi : Ilmu Ekonomi  
Asal Sekolah : Universitas Islam Negeri Alauddin Makassar  
Judul Penelitian : **Faktor-faktor yang mempengaruhi Pendapatan Petani  
Merica di Kecamatan Kindang Kabupaten Bulukumba**  
Alamat : Jl. Muh Yasin Limpo No 36 Samata Sungguminasa-Gowa

Yang tersebut namanya diatas diberikan pengantar untuk mengambil data sesuai judul yang ingin diteliti guna untuk menyelesaikan skripsi, Mulai Tanggal 1 s/ 27 November 2017.  
Demikian surat pengantar ini dibuat dan diberikan kepada yang bersangkutan untuk dipergunakan seperlunya.

Barongrappoa, 21 November 2017

UNIVERSITAS ISLAM NEGERI  
**ALAUDDIN**  
MAKASSAR





**PEMERINTAH KABUPATEN BULUKUMBA  
KECAMATAN KINDANG**

*Jl. Anoa No.2 Borongrappoa*

Nomor: 5 / KD/XI/2017  
Lamp. : -  
Perihal: Pengambilan Data

Kepada  
Yth. Kepala Dinas Tanaman Pangan Dan  
Hortikultura  
di  
Bulukumba

Berdasarkan Surat Badan Penelitian dan Pengembangan Daerah ( Balitbanda ) Kabupaten Bulukumba Nomor :968/Balitbanda /XI/2017 Tanggal 1 November 2017 Perihal Izin Penelitian ,maka Pemerintah Kecamatan Kindang Memberikan Rekomendasi Kepada :

Nama : **UMMUL WAFIKAH**  
Nomor pokok : 10700113007  
Program Studi : Ilmu Ekonomi  
Asal Sekolah : Universitas Islam Negeri Alauddin Makassar  
Judul Penelitian : **Faktor-faktor yang mempengaruhi Pendapatan Petani  
Merica di Kecamatan Kindang Kabupaten Bulukumba**  
Alamat : Jl. Muh Yasin Limpo No 36 Samata Sungguminasa-Gowa

Yang tersebut namanya diatas diberikan pengantar untuk mengambil data sesuai judul yang ingin diteliti guna untuk menyelesaikan skripsi, Mulai Tanggal 1 s/d 27 November 2017.

Demikian surat pengantar ini dibuat dan diberikan kepada yang bersangkutan untuk dipergunakan seperlunya.

UNIVERSITAS ISLAM NEGERI

Borongrappoa, 21 November 2017

**ALAUDDIN**  
M A K A S S A R

CAMAT





PROVINSI  
KABUPATEN  
KECAMATAN

Sulawesi Selatan  
Bulukumba  
Kiwandang

LUAS AREAL, PRODUKSI, PRODUKTIVITAS, DAN JUMLAH PETANI  
PEMILIK LAHAN TAHUNAN PERKEBUNAN RAKYAT KECAMATAN

TAHUN : 2016  
TRIMULAN : IV

No.	Jenis Kocodih	Tanaman pada akhir tahun 2015	Mudat Dalam Tahun Lepas				Luas Areal (Ha)				Produksi (kg)			Wujud Produk	Jumlah Petani Pembun (KK)			Keterangan		
			Tanaman Usang	Tanaman Baru	Proyeksi (Ha)	Jumlah	TMS	TMTT	Jumlah	Areal (kg/ha)	Areal Tahun 2015	Produksi (kg)	Produksi (kg)		Produksi (kg)	Hg Rizak seluasap (Rakg)	Pelani		BHU	
1	2	3	4	5	6	7	8	9	10	11	12	13	14	15	16	17	18	19	20	
1	Kelapa Hybrid	84	-	-	-	64	-	-	-	22.100	837.21	-	-	-	-	11.407	-	-	-	Seluas APBN dan APBD
2	Kelapa Dalam	1.279	-	-	-	1.279	8	43	31	835.050	817.38	-	-	559.02	11.407	87	-	-	-	Seluas APBN dan APBD
3	Kopi Robusta	281	-	-	-	281	85	182	108	124.500	834.07	-	-	538.72	34.000	4.173	-	-	-	Seluas APBN dan APBD
4	Kopi Arabika	2.126	-	-	-	2.126	85	182	108	192.850	231.95	-	-	751.43	44.333	720	-	-	-	Seluas APBN dan APBD
5	Cengkeh	1.237	-	-	-	1.237	131	1.094	52	565.500	882.54	-	-	1.095.34	122.517	4.437	-	-	-	Seluas APBN dan APBD
6	Kakao	110	-	-	-	110	104	104	8	14.567	140.07	-	-	134.83	37.833	1.563	-	-	-	Seluas APBN dan APBD
7	Jambu Mele	81	-	-	-	81	57	57	3	16.600	200.70	-	-	281.53	10.833	19	-	-	-	Seluas APBN dan APBD
8	Lada	47	-	-	-	47	47	47	-	-	-	-	-	-	122.517	120	-	-	-	Seluas APBN dan APBD
9	Pala	47	-	-	-	47	47	47	-	-	-	-	-	-	77.000	34	-	-	-	Seluas APBN dan APBD
10	Karet	-	-	-	-	-	-	-	-	-	-	-	-	-	7.500	-	-	-	-	-

## RIWAYAT PENULIS



**Ummul Wafikah**, lahir pada tanggal 8 Agustus 1995 di Garuntungan, Kelurahan Borong Rappoa, Kecamatan Kindang Kabupaten Bulukumba, Provinsi Sulawesi Selatan, Penulis adalah anak bungsu dari empat bersaudara dari pasangan ayahanda H. Kamaruddin dengan Ibunda Hj. Saturiah. Penulis mulai masuk jenjang pendidikan di SD Negeri 52 Garuntungan pada tahun 2001 dan tamat pada tahun 2007, pada tahun yang sama penulis kemudian melanjutkan pendidikan di MTS PP Nurul Palah Borong Ganjeng dan tamat pada tahun 2010, pada tahun yang sama pula penulis melanjutkan pendidikan di SMK Negeri 2 Bulukumba dan tamat pada tahun 2013. Setelah itu penulis melanjutkan pendidikan di Universitas Islam Negeri Alauddin Makassar pada Fakultas Ekonomi dan Bisnis Islam dan mengambil jurusan Ilmu Ekonomi pada tahun 2013, dan kemudian menyelesaikan studi pada tahun 2018.

Atas berkat rahmat dari Allah SWT serta bantuan dan do'a yang selalu mengiringi dari keluarga, sahabat terutama kedua orang tua, saya ucapkan terimakasih yang sebanyak-banyaknya. Alhamdulillah penulis dapat menyelesaikan pendidikan di Universitas Islam Negeri Alauddin Makassar dengan menyusun skripsi yang berjudul "Faktor-Faktor Yang Memengaruhi Pendapatan Petani Merica Di Kecamatan Kindang Kabupaten Bulukumba."