

**PENGARUH PERTUMBUHAN DANA PIHAK KETIGA DAN AKTIVA
PRODUKTIF TERHADAP *NET INTEREST MARGIN* PADA BPD
YANG TERDAFTAR DI OJK PERIODE 2010-2014**



SKRIPSI

Untuk Memenuhi Salah Satu Persyaratan Guna Memperoleh
Gelar Sarjana Ekonomi Jenjang Pendidikan Strata 1

Diajukan Oleh :

UNIVERSITAS ISLAM NEGERI

ALAUDDIN

NUR INDAH SARI

MAKASSAR

10600111078

**JURUSAN MANAJEMEN
FAKULTAS EKONOMI DAN BISNIS ISLAM
UNIVERSITAS ISLAM NEGERI (UIN) ALAUDDIN
MAKASSAR**

2016

PERNYATAAN KEASLIAN SKRIPSI

Mahasiswa yang bertanda tangan di bawah ini :

Nama : Nur Indah Sari
NIM : 10600111078
Tempat/Tgl.Lahir : Ujung Pandang, 16 Agustus 1993
Jur/Prodi/Konsentrasi : Manajemen
Fakultas/Program : Ekonomi dan Bisnis Islam
Judul : Pengaruh Pertumbuhan Dana Pihak Ketiga dan Aktiva Produktif Terhadap Net Interest Margin pada BPD yang Terdaftar di OJK Periode 2010-2014”

Menyatakan dengan sesungguhnya dan penuh kesadaran bahwa skripsi ini benar adalah asli karya sendiri, jika di kemudian hari terbukti bahwa ia merupakan duplikat, tiruan, plagiat, atau dibuat oleh orang lain, sebagian atau seluruhnya, maka skripsi dan gelar yang diperoleh karenanya batal demi hukum.

Makassar, Maret 2016

UNIVERSITAS ISLAM NEGERI

UIN ALAUDDIN
M A K A S S A R
M A K A S S A R

Penyusun,

Nur Indah Sari
10600111078



KEMENTERIAN AGAMA R.I.
UNIVERSITAS ISLAM NEGERI (UIN) ALAUDDIN MAKASSAR
FAKULTAS EKONOMI DAN BISNIS ISLAM
Kampus I : Jl. Slt. Alauddin No. 63 Makassar Tlp. (0411) 864924 Fax 864923
Kampus II : Jl. Slt. Alauddin No. 36 Samata Sungguminasa – Gowa Tlp. 424835 Fax.424836

TANDA SERAH TERIMA SKRIPSI

Nama Mahasiswa : Nur Indah Sari
NIM : 10600111078
Jurusan : Manajemen
Fakultas : Fakultas Ekonomi dan Bisnis Islam
Judul Skripsi : Pengaruh Pertumbuhan Dana Pihak Ketiga dan Aktiva produktif Terhadap Net Interest Margin Pada BPD yang Terdaftar di OJK Periode 2011-2014

Makassar, 16 Februari 2017

DEWAN PENGUJI

Penguji I : Lince Bulutoding, SE., M.Si., Ak (.....)
Penguji II : Ismawati, SE., M.Si (.....)
Pembimbing I : Dr. Mughtar Lutfi, M.Pd (.....)
Pembimbing II : Rika Dwi Ayu Parmitasari, SE., M.Comm (.....)

UNIVERSITAS ISLAM NEGERI
ALAUDDIN
M A K A S S A R
Diketahui Oleh:
Dekan Fakultas Ekonomi dan Bisnis
Islam UIN Alauddin Makassar
Prof. Dr. H. Ambo Asse, M.Ag.
NIP. 19581022 1987



KEMENTERIAN AGAMA
UNIVERSITAS ISLAM NEGERI ALAUDDIN MAKASSAR
FAKULTAS EKONOMI DAN BISNIS ISLAM

Kampus I Jl. SitAlauddin No.63 Makassar Tlp. (0411) 864924 Fax 864923
Kampus II Jl. SitAlauddin No.36 SamaraSungguminasa-GowaTlp. (0411) 424835 Fax 424836


PERSETUJUAN PEMBIMBING

Pembimbing penulisan skripsi Saudar(i) Nur Indah Sari, NIM: 10600111078 mahasiswa jurusan Manajemen pada Fakultas Ekonomi dan Bisnis Islam UIN Alauddin Makassar, setelah dengan seksama meneliti dan mengoreksi skripsi yang bersangkutan dengan judul “ **Pengaruh Pertumbuhan Dana Pihak Ketiga dan Aktiva Produktif terhadap Net Interest Margin Pada BPD Yang Terdaftar Di OJK Periode 2010-2014**” memandang bahwa skripsi tersebut telah memenuhi syarat-syarat ilmiah dan dapat disetujui untuk diajukan ke sidang *Munagasyah*.
Demikianlah persetujuan ini diberikan untuk diproses lebih lanjut.

Makassar, Mei 2016

Pembimbing I

Pembimbing II


Dr. Mukhtar Lutfi, M.Pd
NIP. 19640706 199103 1 003


Rika Dwi Ayu Parmitasari, SE., M.Comm
NIP.19780427 200801 2 026

UNIVERSITAS ISLAM NEGERI
ALAUDDIN
M A K A S S A R
M A K A S S A R



**KEMENTERIAN AGAMA
UNIVERSITAS ISLAM NEGERI ALAUDDIN MAKASSAR
FAKULTAS EKONOMI DAN BISNIS ISLAM**

Kampus I Jl. SitAlauddin No.63 Makassar Tlp. (0411) 864924 Fax 864923
Kampus II Jl. SitAlauddin No.36 SamataSungguminasa-GowaTlp. (0411) 424835 Fax 424836

PERSETUJUAN PENGUJI

Penguji penulisan skripsi Saudara(i) Nur Indah Sari, NIM: 10600111078 mahasiswa jurusan Manajemen pada Fakultas Ekonomi dan Bisnis Islam UIN Alauddin Makassar, setelah dengan seksama meneliti dan mengoreksi skripsi yang bersangkutan dengan judul “ **Pengaruh Pertumbuhan Dana Pihak Ketiga dan Aktiva Produktif terhadap Net Interest Margin Pada BPD Yang Terdaftar Di OJK Periode 2010-2014**” memandang bahwa skripsi tersebut telah memenuhi syarat-syarat ilmiah dan dapat disetujui untuk diajukan ke sidang *Munqasyah*.
Demikianlah persetujuan ini diberikan untuk diproses lebih lanjut.

Makassar, Mei 2016

Penguji I

Lince Bulutoding, SE., M.Si., Ak.
NIP. 19750520 201101 2 004

Penguji II

Ismawati, SE., M.Si
NIP. 19760807 200901 2 006

**UNIVERSITAS ISLAM NEGERI
ALAUDDIN
MAKASSAR**

DAFTAR ISI

KATA PENGANTAR	i
DAFTAR ISI	ii
DAFTAR TABEL	iii
DAFTAR GAMBAR.....	iv
BAB I Pendahuluan	1
A. Latar Belakang.....	1
B. Rumusan Masalah	7
C. Hipotesis	7
D. Variabel penelitian dan Operasional Penelitian.....	10
E. Penelitian Terdahulu.....	12
F. Tujuan dan Manfaat Penelitian.....	14
G. Sistematika Penelitian	15
BAB II Tinjauan Pustaka.....	17
A. Tinjauan Islam Tentang Bank.....	17
B. Bank.....	20
C. Bank Pembangunan Daerah.....	24
D. Dana Pihak Ketiga.....	25
E. Aktiva Produktif	31
F. Net Interest Margin (NIM).....	34
G. Kerangka Pikir	36
BAB III Metodologi Penelitian.....	37
A. Jenis Penelitian.....	37
B. Waktu Penelitian	37
C. Populasi dan Sampel.....	37

D. Jenis dan Sumber Data	39
E. Metode Pengumpulan Data	40
F. Teknik Analisis Data.....	41
1. Pengujian Asumsi Klasik.....	41
2. Analisis Linear Regresi Berganda.....	44
3. Uji Hipotesis.....	44
4. Koefisien Determinasi	45
BAB IV HASIL PENELITIAN DAN PEMBAHASAN	47
A. Gambaran Umum Obyek Penelitian.....	47
B. Hasil Analisis Data	51
1. Statistik Deskriptif Sampel Penelitian	51
2. Analisis Statistik.....	55
a. Uji Asumsi Klasik	55
b. Uji Regresi Linear Berganda.....	59
c. Koefisien Determinasi (R^2)	61
d. Uji Hipotesis.....	62
BAB V Kesimpulan dan Saran.....	68
A. Kesimpulan	69
B. Saran	
DAFTAR PUSTAKA	
LAMPIRAN	

DAFTAR TABEL

Tabel 4.1...Laporan Keuangan Bank Pembangunan Daerah 2010-2014.....	51
Tabel 4.2 Hasil Uji Multikoleniaritas.....	57
Tabel 4.3 Hasil Uji Autokolerasi.....	59
Tabel 4.4 Hasil Uji Analisis Regresi Berganda.....	60
Tabel 4.5 Hasil Koefisien Determinasi`.....	62
Tabel 4.6 Hasil Perhitungan Uji F.....	63
Tabel 4.7 Hasil Perhitungan Uji t.....	64



DAFTAR GAMBAR

Gambar 4.1 Hasil Uji Normalitas.....	56
Gambar 4.2 Hasil Uji Heterokedassitas.....	58



BAB I

PENDAHULUAN

A.Latar Belakang

Industri perbankan memegang peranan yang sangat vital bagi perekonomian Indonesia. Bank merupakan lembaga keuangan terpenting, dan sangat mempengaruhi perekonomian baik secara makro maupun mikro. Hal ini terwujud oleh karena fungsi utama dari perbankan yaitu sebagai lembaga intermediasi antara pihak yang kekurangan dana atau membutuhkan dana. Mengingat pentingnya peranan sektor perbankan, maka perbankan yang kuat dan sehat sangat dibutuhkan bagi kelangsungan pembangunan ekonomi di Indonesia, tak terkecuali Bank Pembangunan Daerah (BPD).(Wijaya, 2003: 25)

Bank pembangunan daerah yaitu bank yang dalam pengumpulan dananya terutama menerima simpanan dalam bentuk deposito atau mengeluarkan kertas-kertas berharga jangka menengah dan panjang, dan dalam usahanya memberikan kredit terutama memberikan kredit jangka menengah dan panjang di bidang pembangunan (Syafi, 2011: 85). Menurut UU No.13 Tahun 1962 bank pembangunan daerah didirikan dengan maksud khusus untuk menyediakan pembiayaan bagi pelaksanaan usaha-usaha pembangunan daerah dalam rangka Pembangunan Nasional Semesta Berencana.

Sepanjang periode Januari-Mei 2014, Bank Pembangunan Daerah (BPD) mengalami penurunan laba akibat meningkatnya beban cost of fund dan mulai beroperasinya BPD di kredit produktif dengan margin lebih rendah. Data statistik

Perbankan Indonesia (SPI) yang dikeluarkan Otoritas Jasa Keuangan per Mei 2014 menunjukkan capaian laba BPD tertekan. Laba bersih BPD turun 14,16% menjadi hanya Rp. 4,12 triliun dari periode yang sama tahun sebelumnya Rp 4,80 triliun. (Makassar.tribunnews.com)

Dana pihak ketiga adalah dana yang berasal dari masyarakat luas yang merupakan sumber dana terpenting bagi kegiatan operasional suatu bank dan merupakan ukuran keberhasilan bank jika mampu membiayai operasionalnya dari sumber dana ini. Pencarian dana dari sumber ini relatif paling mudah dibandingkan dengan sumber lainnya. Mudah dikarenakan asal dapat memberikan bunga yang relatif lebih tinggi dan dapat memberikan fasilitas menarik lainnya seperti hadiah dan pelayanan yang memuaskan, menarik dana dari sumber ini tidak terlalu sulit. (Kasmir, 2002: 64)

Menurut Khuryatul (2013: 255), bahwa peningkatan dana pihak ketiga akan menambah biaya bunga yang harus ditanggung oleh bank sehingga Net Interest Margin akan menurun. Hal ini disebabkan oleh kenaikan pertumbuhan biaya bunga lebih besar sehingga menyebabkan Net Interest Margin menurun. Dalam hal ini pendapatan bunga yang dihasilkan tidak mampu menutupi biaya bunga yang sifatnya harus segera dibayar oleh bank kepada pihak ketiga. Menurut Selly (2011) terdapat pengaruh signifikan dana pihak ketiga dan aktiva produktif terhadap Net Interest Margin baik secara simultan maupun secara parsial.

Aktiva produktif (*Earning Assets*) yaitu semua aktiva yang dimiliki bank dengan maksud untuk memperoleh penghasilan sesuai dengan fungsinya.

Pengelolaan dana dalam aktiva produktif merupakan sumber pendapatan bank yang digunakan untuk membiayai keseluruhan biaya operasional bank, termasuk biaya bunga, biaya tenaga kerja, biaya operasional lainnya. Aktiva produktif terdiri atas kredit, surat berharga, penempatan dari bank lain. (Wijaya, 2003: 66)

Menurut Khuryatul (2013:256), bahwa peningkatan surat berharga dan penempatan dari bank lain akan menambah pendapatan bunga sehingga Net Interest Margin akan meningkat. Dalam hal ini karena pendapatan bunga yang dihasilkan mampu menutupi biaya bunga yang sifatnya harus segera dibayar oleh bank kepada pihak ketiga. Hal ini dikarenakan dana yang diperoleh bank dialokasikan dalam bentuk surat berharga dan penempatan bank lain cukup besar sehingga bank memperoleh pendapatan bunga yang pendapatan tersebut berpengaruh positif terhadap Net Interest Margin sehingga Net Interest Margin meningkat.

Berbeda dengan teori, peningkatan kredit akan menambah pendapatan bunga sehingga Net Interest Margin akan meningkat tetapi dalam kenyataannya Net Interest Margin menurun jika pertumbuhan kredit meningkat dan biaya bunga mengalami peningkatan sehingga mengakibatkan Net Interest Margin menurun. Hal ini dikarenakan kenaikan pertumbuhan biaya bunga lebih besar sehingga mengakibatkan Net Interest Margin menurun. Menurut Khuryatul (2013) dana pihak ketiga, penempatan pada bank lain dan pertumbuhan kredit parsial tidak mempengaruhi dan tidak signifikan juga negatif. Pertumbuhan surat berharga secara parsial berpengaruh signifikan dan positif terhadap Net Interest Margin.

Dalam menghimpun dana pihak ketiga bank menanggung biaya bunga, sedangkan dalam menyalurkan dana, bank akan memperoleh pendapatan bunga yang dapat digunakan untuk membiayai usahanya, baik secara operasional maupun ekspansi untuk masa yang akan datang. Untuk mengukur besar kecilnya keuntungan salah satunya adalah melalui Net Interest Margin, Net Interest Margin merupakan perbandingan antara persentase hasil bunga terhadap total asset terhadap total *earning assets*. Rasio Net Interest Margin digunakan untuk mengukur kemampuan manajemen bank dalam mengelola aktiva produktifnya untuk menghasilkan pendapatan bunga bersih. (Riyadi, 2006: 21)

Pendapatan bunga bersih ini diperoleh dari pendapatan bunga dikurangi beban bunga. Dalam hal ini bunga bersih memang mirip dengan konsep yang digunakan untuk menyebarkan bunga bersih. Penyebaran bunga bersih adalah selisih rata-rata nominal antara pinjaman yang diberikan dan suku bunga pinjaman yang dibebankan. Dalam hal ini aktiva produktif dan juga dana yang dipinjam bisa menjadi hal yang berbeda. Akibatnya margin bunga bersih bisa lebih tinggi atau mungkin bisa lebih rendah jika dibandingkan dengan bunga bersih. Apapun hal itu, hal-hal tersebut harus diperhitungkan secara lebih detail sehingga pihak bank tetap bisa mendapatkan keuntungan. (Darmawi, 2012: 224)

Net Interest Margin itu sendiri bertujuan untuk melakukan evaluasi bank dalam mengelola berbagai resiko yang mungkin terjadi pada suku bunga. Ini artinya ketika suku bunga berubah maka, pendapatan dan biaya bunga juga akan berubah. NIM itu sendiri juga merupakan ratio yang sangat erat kaitannya dengan

kemampuan bank dalam melakukan manajemen untuk mengelolah aktiva produktif sehingga bisa menghasilkan bunga bersih.(Darmawi, 2012: 224)

Semakin besar rasio ini maka pastinya akan membantu meningkatkan pendapatan bunga atas aktiva produktif yang telah dikelolah bank dengan baik. Melalui cara inilah yang bisa digunakan sebagai strategi dalam mewujudkan bank yang sehat dan terhindar dari berbagai masalah yang mungkin terjadi. Jadi ketika bank sudah mampu mengelolah aktiva produktifnya hingga bisa menghasilkan bunga bersih ini artinya kemampuan manajemen bank dalam menerapkan NIM sudah berjalan dengan baik.(Almilia dan Herdiningtyas, 2005: 165)

Didalam penelitian ini terdapat kesenjangan antara teori dan fakta yang ada. Berdasarkan teori apabila dana pihak ketiga mengalami kenaikan maka NIM akan menurun sementara apabila aktiva produktif mengalami peningkatan maka NIM juga akan meningkat. Namun sesuai fakta yang ada ditahun 2011, dana pihak ketiga PT. BPD Jambi mengalami kenaikan namun NIM juga mengalami peningkatan. Pada tahun 2013, dana pihak ketiga PT. BPD Sulawesi Selatan dan Barat mengalami penurunan namun NIM juga mengalami penurunan. Pada tahun 2014, dana pihak ketiga PT. BPD Bengkulu mengalami peningkatan namun NIM juga mengalami peningkatan, sementara dana pihak ketiga BPD Kalimantan Timur dan PT. BPD NTB mengalami penurunan namun NIM mengalami penurunan, dan dana pihak ketiga BPD Sulawesi Selatan dan Barat mengalami peningkatan namun NIM tidak mengalami peningkatan meupun penurunan.

Pada tahun 2011, aktiva produktif PT. BPD Jambi mengalami penurunan namun NIM mengalami peningkatan, sementara aktiva produktif PT. BPD Bengkulu, PT. BPD Sulawesi Selatan dan Barat dan PT. BPD NTB mengalami peningkatan namun NIM mengalami penurunan. Pada tahun 2012 aktiva produktif PT. BPD Jambi, BPD Kalimantan Timur, PT BPD Sulawesi Selatan dan Barat, PT. BPD Bengkulu dan PT. BPD NTB mengalami peningkatan namun NIM mengalami penurunan. Pada tahun 2013 aktiva produktif PT. BPD Bengkulu, PT. BPD NTB dan PT. BPD Jambi mengalami peningkatan sementara NIM mengalami penurunan. Pada tahun 2014 aktiva produktif PT. BPD Sumatra Barat mengalami peningkatan namun NIM mengalami penurunan, sementara aktiva produktif PT. BPD Sulawesi Selatan dan Barat mengalami peningkatan namun NIM tidak mengalami peningkatan maupun penurunan.

Profitabilitas bank yang baik terjadi apabila NIM suatu bank meningkat dari waktu ke waktu. Namun tidak demikian halnya yang terjadi pada bank pemerintah daerah. Oleh karena itu, perlu dicari faktor-faktor yang mempengaruhi NIM pada bank pembangunan daerah tersebut. Berdasarkan uraian diatas, maka penulis tertarik melakukan penelitian tentang “Pengaruh Pertumbuhan Dana Pihak Ketiga dan Aktiva Produktif Terhadap Net Interest Margin Pada BPD Yang Terdaftar di OJK Periode 2010-2014”

B. Rumusan Masalah

Berdasarkan uraian latar belakang diatas, maka penulis merumuskan sebagai berikut:

1. Apakah pertumbuhan dana pihak ketiga dan aktiva produktif secara simultan berpengaruh signifikan terhadap Net Interest Margin pada BPD yang terdaftar di OJK periode 2010-2014?
2. Apakah pertumbuhan dana pihak ketiga secara parsial mempunyai pengaruh negatif signifikan terhadap Net Interest Margin pada BPD yang terdaftar di OJK periode 2010-2014?
3. Apakah pertumbuhan aktiva produktif secara parsial mempunyai pengaruh positif signifikan terhadap Net Interest Margin pada BPD yang terdaftar di OJK periode 2010-2014?

C. Hipotesis

1. Pengaruh Dana Pihak Ketiga dan Aktiva Produktif terhadap NIM

Dalam menghimpun dana pihak ketiga bank menanggung biaya bunga, sedangkan dalam menyalurkan dana, bank akan memperoleh pendapatan bunga yang dapat digunakan untuk membiayai usahanya, baik secara operasional maupun ekspansi untuk masa yang akan datang. Untuk mengukur besar kecilnya keuntungan salah satunya adalah melalui NIM. (Riyadi, 2006: 21)

NIM adalah selisih antara semua penerimaan bunga atas asset bank dan semua biaya bunga atas dana bank yang diperoleh. Rasio NIM digunakan

untuk mengukur kemampuan manajemen bank dalam mengelolah aktiva produktifnya untuk menghasilkan pendapatan bunga bersih (Darmawi, 2012: 224).

Dalam penelitian Reza (2015) tentang pengaruh dana pihak ketiga dan kredit terhadap NIM menyimpulkan bahwa bahwa tabungan, deposito, giro dan kredit berpengaruh secara simultan dan parsial terhadap NIM.

H1: Terdapat pengaruh secara simultan pertumbuhan dana pihak ketiga dan aktiva produktif terhadap *Net Interest Margin* pada BPD yang terdaftar di OJK periode 2010-2014

2. Pengaruh dana pihak ketiga terhadap NIM

Dana pihak ketiga adalah dana yang berasal dari masyarakat luas yang merupakan sumber dana terpenting bagi kegiatan operasional suatu bank dan merupakan ukuran keberhasilan bank jika mampu membiayai operasionalnya dari sumber dana ini (Kasmir, 2002: 64)

Peningkatan dana pihak ketiga akan menambah biaya bunga yang harus ditanggung oleh bank sehingga NIM akan menurun. Hal ini disebabkan oleh kenaikan pertumbuhan biaya bunga lebih besar sehingga menyebabkan NIM menurun. Dalam hal ini pendapatan bunga yang dihasilkan tidak mampu menutupi biaya bunga yang sifatnya harus segera dibayar oleh bank kepada pihak ketiga. (Khuryatul, 2013:255)

Dalam penelitian Aditya Rahman tentang pengaruh pertumbuhan dana pihak ketiga dan aktiva produktif terhadap NIM pada Bank Pemerintah,

menyimpulkan bahwa variabel pertumbuhan giro dan tabungan mempunyai pengaruh negatif dan tidak signifikan terhadap NIM, variabel kredit mempunyai pengaruh negatif dan signifikan terhadap NIM.

H2: Terdapat pengaruh secara parsial dan berpengaruh negatif pertumbuhan dana pihak ketiga terhadap NIM pada BPD yang terdaftar di OJK periode 2010-2014.

3. Pengaruh aktiva produktif terhadap NIM

Aktiva produktif yaitu semua aktiva yang dimiliki bank dengan maksud untuk memperoleh penghasilan sesuai dengan fungsinya. Pengelolaan dana dalam aktiva produktif merupakan sumber pendapatan bank yang digunakan untuk membiayai keseluruhan biaya operasional bank, termasuk biaya bunga, biaya tenaga kerja dan biaya operasional lainnya. (Siamat, 2004: 134)

NIM merupakan perbandingan antara persentase hasil bunga terhadap total asset terhadap total *earning assets*. Rasio NIM digunakan untuk mengukur kemampuan manajemen bank dalam mengelolah aktiva produktifnya untuk menghasilkan pendapatan bunga bersih. (Riyadi, 2006: 21)

Menurut Selly yang meneliti tentang pengaruh struktur dana pihak ketiga dan aktiva produktif terhadap profitabilitas bank yang menyimpulkan bahwa terdapat pengaruh signifikan kredit, penempatan bank lain, SSB terhadap NIM secara parsial. Sedangkan menurut Khuryatul bahwa penempatan bank lain dan pertumbuhan kredit parsial tidak mempengaruhi dan juga signifikan terhadap

NIM, sedangkan pertumbuhan surat berharga secara parsial berpengaruh signifikan dan positif terhadap NIM.

H3: Terdapat pengaruh secara parsial dan berpengaruh positif pertumbuhan aktiva produktif terhadap NIM pada BPD yang terdaftar di OJK periode 2010-2014.

D. Variabel Penelitian dan Operasional Penelitian

Dalam penelitian ini, variabel yang digunakan adalah NIM sebagai variabel dependen (Y). Sedangkan yang digunakan untuk variabel independen adalah dana pihak ketiga (X_1), dan aktiva produktif (X_2).

1. Variabel dependen yaitu variabel yang dipengaruhi atau yang menjadi akibat, karena adanya variabel bebas. Variabel dependen yang digunakan dalam penelitian ini adalah NIM

- a. NIM adalah selisih antara semua penerimaan bunga atas asset bank dan semua biaya bunga atas dana bank yang diperoleh. Rasio NIM digunakan untuk mengukur kemampuan manajemen bank dalam mengelolah aktiva produktifnya untuk menghasilkan pendapatan bunga bersih (Darmawi, 2012: 224). NIM dapat dihitung dengan menggunakan rumus sebagai berikut:

$$\text{NIM} = \frac{\text{Pendapatan Bunga} - \text{Biaya Bunga}}{\text{Rata-rata Aktiva Produktif}} \times 100\%$$

2. Variabel independen yaitu variabel yang mempengaruhi atau yang menjadi sebab perubahannya atau timbulnya variabel dependen. Variabel independen yang digunakan dalam penelitian ini yaitu dana pihak ketiga dan aktiva produktif.

- a. Dana pihak ketiga adalah dana yang berasal dari masyarakat luas yang merupakan sumber dana terpenting bagi kegiatan operasional suatu bank dan merupakan ukuran keberhasilan bank jika mampu membiayai operasionalnya dari sumber dana ini. Dana pihak ketiga terdiri dari giro, tabungan dan deposito. (Kasmir, 2002: 64).
- b. Aktiva produktif yaitu semua aktiva yang dimiliki bank dengan maksud untuk memperoleh penghasilan sesuai dengan fungsinya. Pengelolaan dana dalam aktiva produktif merupakan sumber pendapatan bank yang digunakan untuk membiayai keseluruhan biaya operasional bank, termasuk biaya bunga, biaya tenaga kerja dan biaya operasional lainnya. Aktiva produktif terdiri dari kredit, surat berharga, penyertaan dan penanaman lain. (Siamat, 2004: 134)

E. Penelitian Terdahulu

Dalam penelitian ini, selain membahas teori-teori yang relevan dengan penelitian ini, dilakukan juga pengkajian terhadap hasil-hasil penelitian yang sudah pernah dilakukan para peneliti. Pengkajian atas hasil-hasil penelitian terdahulu akan sangat membantu peneliti lainnya dalam menelaah masalah yang akan dibahas dengan berbagai pendekatan spesifik. Selain itu dengan mempelajari

hasil-hasil penelitian terdahulu akan memberikan pemahaman komprehensif mengenai posisi peneliti.

Oleh karena itu pada bagian berikut ini akan diketengahkan beberapa hasil penelitian terdahulu yang antara lain :

1. Aditya Rahman Hakim (2009)

Aditya rahman hakim meneliti tentang “Pengaruh Pertumbuhan Dana Pihak Ketiga dan Aktiva Produktif terhadap NIM Pada Bank Pemerintah” yang menyimpulkan bahwa variabel pertumbuhan giro, tabungan, deposito, penempatan bank lain, surat berharga, kredit dan penyertaan secara bersama-sama mempunyai pengaruh yang tidak signifikan terhadap NIM pada bank pemerintah.

Persamaan dengan penelitian ini terletak pada variabel indenpenden (x_1 dan x_2) yaitu dana pihak ketiga dan aktiva produktif dan variabel dependen (y) yaitu *Net Interest Margin*. Perbedaan yaitu terletak pada tempat penelitian, penetian terdahulu meneliti pada bank pemerintah sedangkan peneliti sekarang meneliti pada bank pembangunan daerah yang terdaftar di OJK.

2. Sri Ayu Adie Dewi (2009)

Sri Ayu Adie Dewi meneliti tentang “Pengaruh Pertumbuhan Dana Pihak Ketiga dan Aktiva Produktif terhadap NIM pada Bank Perkreditan Rakyat di Kabupaten Gresik” yang menyimpulkan bahwa yang menyimpulkan bahwa variabel pertumbuhan giro, tabungan, deposito, penempatan bank lain, surat berharga, kredit dan penyertaan secara bersama-sama mempunyai pengaruh yang tidak signifikan terhadap NIM pada bank perkreditan rakyat.

Persamaan dengan penelitian ini terletak pada variabel independen (x_1 dan x_2) yaitu dana pihak ketiga dan aktiva produktif dan variabel dependen (y) yaitu *Net Interest Margin*. Perbedaan yaitu terletak pada tempat penelitian, penelitian terdahulu meneliti pada bank perkreditan rakyat di kabupaten Gresik sedangkan peneliti sekarang meneliti pada bank pembangunan daerah yang terdaftar di OJK.

3. Made Ayu Indra Cahyani (2011)

Made Ayu Indra Cahyani meneliti tentang “Pengaruh Aktiva Produktif, Dana Pihak Ketiga, dan Ukuran Perusahaan Pada Rasio BOPO” yang menyimpulkan bahwa pertumbuhan kredit, tabungan dan deposito tidak berpengaruh positif terhadap rasio BOPO, dan hanya variabel ukuran perusahaan yang berpengaruh positif terhadap rasio BOPO.

Persamaan penelitian ini dengan penelitian sebelumnya yaitu terletak pada variabel independen (x_1 dan x_2) yaitu aktiva produktif dan dana pihak ketiga. Perbedaannya yaitu penelitian terdahulu menggunakan Rasio BOPO sebagai variabel dependen, sedangkan penelitian sekarang menggunakan NIM sebagai variabel dependen.

4. Selly Nur Apiyanti (2011)

Selly Nur Apiyanti meneliti tentang “Pengaruh Struktur Dana Pihak Ketiga dan Aktiva Produktif terhadap Profitabilitas Bank” yang menyimpulkan bahwa terdapat pengaruh signifikan dana pihak ketiga dan aktiva produktif terhadap NIM secara parsial maupun simultan. Terdapat pengaruh signifikan dana pihak ketiga, kredit dan NIM terhadap ROA secara parsial.

Persamaan penelitian ini dengan penelitian sebelumnya yaitu terletak pada variabel independen (x_1 & x_2) yaitu dana pihak ketiga dan aktiva produktif. Perbedaannya yaitu penelitian terdahulu menggunakan profitabilitas sebagai variabel dependen (y), sedangkan penelitian sekarang menggunakan NIM sebagai variabel dependen (y).

5. Taufik Zulfikar (2014)

Taufik zulfikar meneliti tentang “Pengaruh CAR, LDR, NPL, BOPO, dan NIM Terhadap Kinerja Profitabilitas (ROA) BPR” yang menyimpulkan bahwa secara simultan semua variabel terbukti mempunyai pengaruh terhadap ROA. Secara parsial, hasil analisis pada BPR secara keseluruhan menunjukkan hasil yaitu variabel CAR, NPL, dan LDR secara statistic tidak berpengaruh secara signifikan terhadap ROA. Variabel BOPO berpengaruh secara positif dan signifikan terhadap ROA. Sementara variabel NIM berpengaruh negatif dan signifikan terhadap ROA.

Persamaan penelitian ini dengan penelitian terdahulu yaitu terletak pada bank yang di teliti yaitu BPR. Perbedaannya yaitu penelitian terdahulu menggunakan variabel dependen (y) yaitu ROA dan variabel independen (x) yaitu CAR, LDR, NPL, BOPO, dan NIM, sedangkan penelitian sekarang menggunakan variabel dependen (y) yaitu NIM dan variabel independen (x) yaitu dana pihak ketiga dan aktiva produktif.

6. Reza Dennyza Satriawan (2015)

Reza dennyza satriawan meneliti tentang “Pengaruh Dana Pihak Ketiga dan Kredit Yang Disalurkan Terhadap NIM Pada Bank Jatim”. Hasil penelitian ini menunjukkan bahwa tabungan, deposito, giro dan kredit berpengaruh secara simultan dan parsial terhadap NIM.

Persamaan penelitian terdahulu dengan penelitian sekarang yaitu terletak pada variabel dependen (y) yaitu NIM dan variabel independen (x_1) yaitu dana pihak ketiga. Perbedaannya yaitu peneliti terdahulu menggunakan kredit sebagai variabel independen (x_2) sedangkan penelitian sekarang menggunakan aktiva produktif sebagai variabel independen (x_2). Kemudian penelitian terdahulu melakukan penelitian pada Bank Jatim sedangkan penelitian sekarang melakukan penelitian pada Bank Pembangunan Daerah.

F. Tujuan dan Manfaat Penelitian

Adapun tujuan dan manfaat yang ingin dicapai dalam penelitian ini adalah:

1. Tujuan penelitian
 - a. Mengetahui apakah pertumbuhan dana pihak ketiga dan aktiva produktif secara bersama berpengaruh signifikan terhadap *Net Interest Margin* pada BPD yang terdaftar di OJK periode 2010-2014.
 - b. Mengetahui apakah pertumbuhan dana pihak ketiga secara parsial memiliki pengaruh negative dan signifikan terhadap *Net Interest Margin* pada BPD yang terdaftar di OJK periode 2010-2014.

- c. Mengetahui apakah pertumbuhan aktiva produktif secara parsial memiliki pengaruh terhadap pertumbuhan *Net Interest Margin* pada BPD yang terdaftar di OJK periode 2010-2014.

2. Manfaat Penelitian

- a. Bagi penulis, sebagai bahan referensi yang dapat menambah wawasan berfikir dan menumbuh kembangkan kreatifitas penelitian ilmiah.
- b. Bagi peneliti berikutnya, sebagai bahan referensi untuk para peneliti yang berminat mengkaji pengaruh pertumbuhan dana pihak ketiga dan aktiva produktif terhadap pertumbuhan NIM pada BPD yang terdaftar di OJK periode 2010-2014.
- c. Bagi perbankan agar lebih mengetahui seberapa besar pengaruh pertumbuhan dana pihak ketiga dan aktiva produktif terhadap pertumbuhan NIM pada BPD yang terdaftar di OJK periode 2010-2014.

BAB II

TINJAUAN PUSTAKA

A. Tinjauan Islam Tentang Bank

Secara umum, bank adalah lembaga yang melaksanakan tiga fungsi utama, yaitu menerima simpanan uang, meminjamkan uang, dan memberikan jasa pengiriman uang. Di dalam sejarah perekonomian umat Islam, pembiayaan yang dilakukan dengan akad yang sesuai syariah telah menjadi bagian dari tradisi umat Islam sejak zaman Rasulullah SAW. Praktik-praktik seperti menerima titipan harta, meminjamkan uang untuk keperluan konsumsi dan untuk keperluan bisnis, serta melakukan pengiriman uang, telah lazim dilakukan sejak zaman Rasulullah SAW. Dengan demikian fungsi-fungsi utama perbankan modern telah menjadi bagian yang tidak terpisahkan dari kehidupan umat Islam, bahkan sejak zaman Rasulullah SAW. (Karim, 2004:18)

Bank Islam atau selanjutnya disebut dengan Bank Syariah, adalah bank yang beroperasi dengan tidak mengandalkan pada bunga. Bank syariah juga dapat diartikan sebagai lembaga keuangan/perbankan yang operasional dan produknya dikembangkan berlandaskan Al-Qur'an dan Hadits Nabi SAW. Antonio membedakan menjadi dua pengertian, yaitu Bank Islam dan Bank yang beroperasi dengan prinsip syariah Islam. Bank Islam adalah bank yang beroperasi dengan prinsip syariah Islam dan bank yang tata cara beroperasinya mengacu kepada ketentuan-ketentuan Al- Qur'an dan Hadits. Bank yang beroperasi sesuai dengan prinsip syariah Islam adalah bank yang dalam beroperasinya mengikuti ketentuan-

ketentuan syariah Islam, khususnya yang menyangkut tata cara bermuamalat secara Islam (Antonio, 2001).

Dalam Islam, uang itu sendiri tidak menghasilkan bunga atau laba dan tidak dipandang sebagai komoditi. Kedudukan bank Islam dalam hubungan dengan para kliennya adalah sebagai mitra investor dan pedagang, sedangkan dalam hal bank di Barat, hubungannya adalah sebagai kreditur atau debitur (Mannan, 1995:164).

Dalam masyarakat Indonesia, selain dikenal istilah utang piutang juga dikenal istilah kredit. Utang piutang biasanya digunakan masyarakat dalam konteks pemberian pinjaman kepada pihak lain. Seseorang yang meminjamkan hartanya pada orang lain maka ia dapat disebut telah memberikan utang padanya. Sedangkan istilah kredit lebih banyak digunakan oleh masyarakat pada transaksi perbankan dan pembelian yang tidak dibayar secara tunai. Secara esensial, antara utang dan kredit tidak jauh beda dalam pemaknaannya di masyarakat.

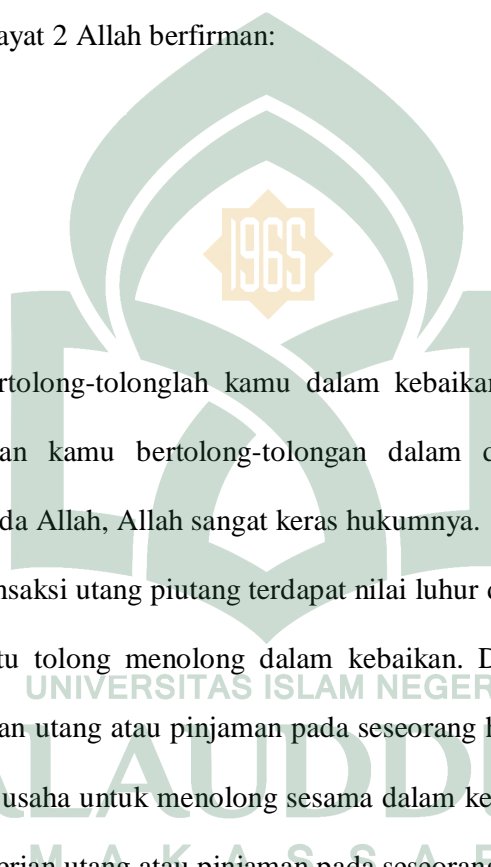
Selain itu utang piutang sangat terkait dengan pemberian pinjaman dari pihak lain sebagai metode transaksi ekonomi di masyarakat. Sedangkan kredit secara umum lebih mengarah pada pemberian pinjaman dengan penambahan nilai dalam pengembalian. Hal ini dikarenakan istilah kredit lebih banyak digunakan dalam dunia perbankan.

Sedangkan dalam terminologi fiqh mu'amalah utang piutang disebut dengan "*dain*". Istilah "*dain*" ini juga sangat terkait dengan istilah "*qard*" yang dalam bahasa Indonesia dikenal dengan pinjaman. Dari sini nampak bahwa tidak ada perbedaan yang signifikan antara "*dain*" dan "*qard*" dalam bahasa fiqh

mu'amalah dengan istilah utang piutang dan pinjaman dalam bahasa Indonesia.
(Tariqi, 2004: 268)

Utang piutang secara hukum dapat didasarkan pada adanya perintah dan anjuran agama supaya manusia hidup dengan saling tolong menolong serta saling bantu membantu dalam lapangan kebajikan.

Surat al-Ma'idah ayat 2 Allah berfirman:



Terjemahnya: Bertolong-tolonglah kamu dalam kebaikan dalam melaksanakan takwa, dan jangan kamu bertolong-tolongan dalam dosa dan permusuhan. Bertakwalah kepada Allah, Allah sangat keras hukumannya.

Dalam transaksi utang piutang terdapat nilai luhur dan cita-cita sosial yang sangat tinggi yaitu tolong menolong dalam kebaikan. Dengan demikian, pada dasarnya pemberian utang atau pinjaman pada seseorang harus didasari niat yang tulus dan sebagai usaha untuk menolong sesama dalam kebaikan. Ayat ini berarti juga bahwa pemberian utang atau pinjaman pada seseorang harus didasarkan pada pengambilan manfaat dari sesuatu pekerjaan yang dianjurkan oleh agama atau jika tidak ada larangan dalam melakukannya.

Karena pemberian utang pada sesama merupakan perbuatan kebajikan, maka seseorang yang memberi pinjaman, menurut pakar hukum islam, tidak dibolehkan mengambil keuntungan (profit). Yang menjadi pertanyaan selanjutnya,

keuntungan apa yang diperoleh pemberi utang atau pemberi pinjaman. Tentang hal ini Allah menjawab dalam surah al-Hadid ayat 11 sebagai berikut:

Terjemahnya:Barang siapa yang meminjami Allah pinjaman yang baik, Allah akan melipat gandakan baginya dan disisi-Nya pahala berlimpah dan lebih mulia.

B.Bank

Pengertian bank adalah lembaga keuangan yang kegiatan utamanya adalah menghimpun dana dari masyarakat dan menyalurkan kembali dana tersebut ke masyarakat serta memberikan jasa bank lainnya. Definisi bank menurut UU RI No. 7 tahun 1992 tentang perbankan, yaitu bank adalah badan usaha yang menghimpun dana dari masyarakat dalam bentuk simpanan, dan menyalurkan kepada masyarakat dalam rangka meningkatkan taraf hidup rakyat banyak. Definisi bank menurut UU No.14 tahun 1967 tentang pokok-pokok perbankan adalah lembaga keuangan yang usaha pokoknya memberikan kredit dari jasa-jasa lalu lintas pembayaran dan peredaran uang. Menurut UU RI nomor 10 tahun 1998 tentang perbankan "bank adalah badan usaha yang menghimpun dana dari masyarakat dalam bentuk simpanan dan menyalurkannya kepada masyarakat dalam bentuk kredit atau bentuk lainnya dalam meningkatkan taraf hidup rakyat banyak".

Dari pengertian di atas dapat dijelaskan lebih lanjut bahwa bank adalah lembaga kepercayaan yang berfungsi sebagai lembaga intermediasi, membantu kelancaran system pembayaran, dan tak kalah pentingnya adalah sebagai lembaga yang menjadi sarana dalam pelaksanaan kebijakan pemerintah, yaitu kebijakan moneter. Karena fungsi-fungsinya tersebut maka keberadaan bank yang sehat baik secara individu maupun secara keseluruhan sebagai suatu sistem, merupakan persyaratan bagi suatu perekonomian sehat. Untuk menciptakan bank sehat tersebut antara lain diperlukan pengaturan dan pengawasan bank secara efektif. (Tjoekam, 1999: 205)

Dalam praktik perbankan di Indonesia saat ini terdapat beberapa jenis perbankan yang diatur dalam Undang-Undang Perbankan. Perbedaan jenis perbankan dapat dilihat dari segi fungsi, serta kepemilikan bank. Dari segi fungsi perbedaan yang terjadi terletak pada luasnya kegiatan atau jumlah produk yang ditawarkan maupun jangkauan wilayah operasinya. Sedangkan kepemilikan perusahaan dilihat dari segi pemilikan saham yang ada serta akte pendiriannya. Perbedaan lainnya adalah dilihat dari segi siapa nasabah yang mereka layani apakah masyarakat luas atau masyarakat dalam lokasi tertentu (kecamatan). Jenis perbankan juga dibagi ke dalam caranya menentukan harga jual dan harga beli. (Kasmir, 2012: 32)

Adapun jenis perbankan dewasa ini dapat ditinjau dari berbagai segi antara lain:

1. Dilihat dari segi fungsinya

Menurut Undang-Undang Pokok Perbankan Nomor 14 Tahun 1967 jenis perbankan menurut fungsinya terdiri dari:

a. Bank Umum

b. Bank Perkreditan Rakyat (BPR)

2. Dilihat dari Segi Kepemilikannya

Ditinjau dari segi kepemilikan maksudnya siapa saja yang memiliki bank tersebut. Kepemilikan ini dilihat dari akte pendirian dan penguasaan saham yang dimiliki bank yang bersangkutan. Jenis bank dilihat dari segi kepemilikan tersebut adalah sebagai berikut:

a. Bank milik pemerintah

Dimana akte pendirian maupun modalnya dimiliki oleh pemerintah sehingga seluruh keuntungan bank ini dimiliki oleh pemerintah pula. Contoh bank milik pemerintah yaitu Bank Negara Indonesia (BNI), Bank Rakyat Indonesia (BRI), Bank Tabungan Negara (BTN).

Sedangkan bank milik pemerintah daerah (pemda) terdapat di daerah tingkat I dan tingkat II masing-masing provinsi. Sebagai contoh:

1. BPD DKI Jakarta
2. BPD Jawa Barat
3. BPD Jawa Tengah
4. BPD Jawa Timur

5. BPD Sulawesi Selatan

6. Dan BPD lainnya

b. Bank milik swasta nasional

c. Bank milik koperasi

d. Bank milik asing

e. Bank milik campuran

3. Dilihat dari Segi Status

Dilihat dari segi kemampuannya dalam melayani masyarakat, maka bank umum dapat dibagi ke dalam dua macam. Pembagian jenis ini disebut juga pembagian berdasarkan kedudukan atau status bank tersebut. Status bank yang dimaksud adalah sebagai berikut:

a. Bank devisa

Merupakan bank yang dapat melaksanakan transaksi ke luar negeri atau yang berhubungan dengan mata uang asing secara keseluruhan.

b. Bank non devisa

Merupakan bank yang belum mempunyai izin untuk melaksanakan transaksi sebagai bank devisa sehingga tidak dapat melakukan transaksi seperti halnya bank devisa.

4. Dilihat dari Segi Cara Menentukan Harga

Jenis bank jika dilihat dari segi atau caranya dalam menentukan harga baik harga jual maupun harga beli terbagi menjadi dua kelompok yaitu:

- a. Bank yang berdasarkan prinsip konvensional
- b. Bank yang berdasarkan prinsip syariah

C. Bank Pembangunan Daerah

1. Definisi BPD

Bank pembangunan daerah yaitu bank yang dalam pengumpulan dananya terutama menerima simpanan dalam bentuk deposito atau mengeluarkan kertas-kertas berharga jangka menengah dan panjang, dan dalam usahanya memberikan kredit terutama memberikan jangka panjang dan menengah dibidang pembangunan. Bank pembangunan didirikan dengan maksud khusus untuk menyediakan pembiayaan bagi pelaksanaan usaha-usaha pembangunan daerah dalam rangka Pembangunan Daerah Nasional Semesta Berencana (UU. No.13 Tahun 1962)

2. Fungsi Bank Pembangunan Daerah

Bank pembangunan daerah juga memiliki tiga fungsi utama yaitu:

1. Pendorong terciptanya tingkat pertumbuhan perekonomian dan pembangunan daerah dalam rangka meningkatkan taraf hidup masyarakat.
2. Pemegang kas daerah dan atau menyimpan uang daerah.
3. Salah satu sumber pendapatan asli daerah. (Makassar.tribunnews.com)

3. Tujuan Bank Pembangunan Daerah

Bank pembangunan daerah memiliki tujuan sebagai berikut:

- a. Menjadi bank terkemuka di daerah.
- b. Membantu percepatan pembangunan dan mendorong pertumbuhan ekonomi.
- c. Pemberdayaan ekonomi masyarakat
- d. Sebagai bank sehat elit yang merakyat
- e. Sebagai pendorong pertumbuhan ekonomi daerah
- f. Sebagai sumber pendapatan daerah
- g. Sebagai Pembina, pengembang, dan pendamping usaha kecil dan menengah.

D. Dana Pihak Ketiga

Menurut Kasmir dalam bukunya *Manajemen Perbankan* (2002: 64), dana pihak ketiga adalah dana yang berasal dari masyarakat luas yang merupakan sumber dana terpenting bagi kegiatan operasional suatu bank dan merupakan ukuran keberhasilan bank jika mampu membiayai operasionalnya dari sumber dana ini. Menurut UU Perbankan No. 10 Tahun 1998 sumber dana yang dimaksud adalah sebagai berikut:

1. Giro

Dalam dunia perdagangan kata giro sudah bukan merupakan kata yang asing lagi, setiap akan melakukan transaksi pembayaran sering dikaitkan dengan giro, baik pembayaran yang bersifat tunai maupun nontunai. Hal ini dilakukan

karena pembayaran dengan menggunakan giro sangat memberikan berbagai keuntungan terutama dari segi keamanan untuk jumlah pembayaran yang relative besar (Kasmir,2013:76)

Giro adalah simpanan pihak ketiga pada bank yang penarikannya dapat dilakukan setiap saat dengan menggunakan cek, bilyet giro, dan surat perintah pembayaran lainnya atau dengan cara pemindahbukuan.(Maryanto, 2010 : 26)

Menurut Thomas Suyatno,dkk (1999 : 38) ada tiga hal yang dapat kita perhatikan dari pengertian giro yaitu :

1. Simpanan pihak ketiga

Simpanan pihak ketiga berupa penyimpanan sejumlah uang di bank dalam bentuk giro, rekening koran (*current account*). Simpanan ini dilakukan dengan kesepakatan atau perjanjian antara pihak nasabah dan bank. Dengan demikian bank dan nasabahnya terikat pada bunyi perjanjian mereka. Nasabah mempercayakan uangnya kepada bank dan bank akan mengelola uang itu menurut ketentuan yang berlaku dan telah disepakati bersama. Dalam hal ini nasabah atau penyimpan tidak dibatasi pada kelompok, walau uangnya hanya beberapa ribu saja. Namun demikian, bank-bank secara sendiri-sendiri menentukan jumlah setoran pertama.

2. Penarikan dapat dilakukan setiap saat

Artinya bila ada nasabah menyetor pagi hari, seharusnya ia pun dapat menarik dana (simpanannya) pada sore hari atau dalam beberapa jam saja. Dalam hal lain, selang beberapa saat suatu perjanjian rekening giro dapat saja

dibatalkan oleh bank maupun oleh girant tersebut setiap saat selama kantor kas bank buka.

3. Cara penarikan

Yang paling banyak dipergunakan adalah penarikan dengan cek (tunai) atau penarikan dengan bilyet giro (non tunai). Cek adalah surat perintah tanpa syarat dari nasabah kepada bank yang memelihara rekening giro nasabah tersebut, untuk membayar sejumlah uang kepada pihak yang disebutkan di dalam cek atau kepada pembawa cek. Artinya, bank harus membayar kepada siapa saja yang membawa cek ke bank yang memelihara rekening nasabah untuk diuangkan sesuai dengan persyaratan yang telah ditetapkan baik secara tunai atau secara pemindah bukuan. Maksudnya, bank harus membayar sejumlah uang kepada siapa saja jika cek tersebut memenuhi syarat seperti yang telah ditentukan oleh bank. (Kasmir, 2008: 51)

Bilyet giro merupakan surat perintah dari nasabah kepada bank yang memelihara rekening giro nasabah tersebut untuk memindah bukuan sejumlah uang dari rekening yang bersangkutan kepada pihak penerima yang disebutkan namanya pada bank yang sama atau bank lainnya. Pemindahbukuan pada rekening bank yang bersangkutan artinya dipindahkan dari rekening nasabah sipemberi BG kepada nasabah penerima BG. Sebaliknya jika dipindahbukukan ke rekening di bank yang lain, maka harus melalui proses kliring ke bank lain. (Kasmir, 2008:73)

2. Tabungan

Tabungan adalah simpanan pihak ketiga pada bank yang penarikannya hanya dapat dilakukan menurut syarat-syarat tertentu. Semua bank diperkenankan untuk mengembangkan diri sendiri berbagai jenis tabungan yang sesuai dengan kebutuhan masyarakat tanpa perlu adanya persetujuan dari bank sentral (Bank Indonesia), (Maryanto, 2010:26)

Menurut UU No.10 Tahun 1998 tentang perbankan, Tabungan adalah simpanan yang penarikannya hanya dapat dilakukan menurut syarat tertentu yang disepakati, tetapi tidak dapat ditarik dengan cek, bilyetgiro, dan/atau alat lainnya yang dipersamakan dengan itu. Ada beberapa alat penarikan tabungan, hal ini tergantung bank masing-masing, mau menggunakan sarana mereka inginkan. Alat ini dapat digunakan sendiri-sendiri atau secara bersamaan, (Kasmir, 2013:70)

a. Buku tabungan

Yaitu buku dipegang oleh nasabah, di mana berisi catatan saldo tabungan, penarikan, penyetoran dan pembebanan-pembebananyang mungkin terjadi. Buku ini digunakan pada saat penarikan sehingga langsung dapat mengurangi saldo yang ada di buku tabungan tersebut.

b. Slip penarikan

Merupakan formulir penarikan di mana nasabah cukup menulis nama, nomor rekening, jumlah uang serta tanda tangan nasabah untuk menarik sejumlah uang. Slip penarikan in biasanya digunakan bersamaan dengan buku tabungan.

c. Kwintansi

Merupakan bukti penarikan yang dikeluarkan oleh bank yang fungsinya sama dengan slip penarikan, di mana tertulis nama penarik, nomor penarik, jumlah uang, dan tanda tangan penarik. Alat ini juga dapat digunakan secara bersamaan dengan buku tabungan.

d. Kartu yang terbuat dari plastik

Yaitu sejenis kartu kredit yang terbuat dari plastic yang dapat digunakan untuk menarik sejumlah uang dari tabungannya, baik bank maupun di mesin Automated Teller Machine (ATM). Mesin ATM ini biasanya tersebar di tempat-tempat yang strategi.

3. Deposito

Deposito merupakan salah satu tempat bagi nasabah untuk melakukan investasi dalam bentuk surat-surat berharga. Pemilik deposito di sebut deposan. Kepada setiap deposan diberikan imbalan bunga atas depositonya. Bagi bank bunga yang di berikan kepada para deposan merupakan bunga yang tertinggi, jika di bandingkan dengan simpanan giro atau tabungan, sehingga deposito oleh sebagian bank dianggap sebagai dana mahal. Keuntungan bagi bank dengan menghimpun dana lewat deposito adalah uang yang tersimpan relative lebih lama, mengingat deposito memiliki jangka waktu yang relative panjang dan frekuensi penarikan juga jarang. Dengan demikian, bank dapat dengan leluasa untuk menggunakan kembali dana tersebut untuk keperluan penyalur kredit.(Kasmir, 2012: 32)

Dalam praktiknya deposito yang ditawarkan terdiri dari beragam jenis, baik dalam mata uang rupiah maupun valuta asing. Masing-masing jenis deposito memiliki keunggulan tersendiri, sehingga deposan dapat memilih sesuai dengan selera masing-masing. Adapun jenis-jenis deposito yang ada di Indonesia dewasa ini, (Kasmir, 2013:74) yaitu:

a. Deposito Berjangka

Merupakan deposito yang diterbitkan menurut jangka waktu tertentu. Jangka waktu deposito biasanya bervariasi mulai 1, 2, 3, 6, 12, 18 sampai dengan 24 bulan. Deposito berjangka diterbitkan atas nama baik perorangan maupun lembaga. Artinya di dalam bilyet deposito tercantum nama seseorang atau lembaga.

Bunga deposito dapat ditarik setiap bulan atau setelah jatuh tempo (jangka waktu) sesuai jangka waktunya, baik ditarik tunai maupun non tunai (pemindahbukuan) dan dikenakan pajak dari jumlah bunga yang diterimanya. Jumlah yang disetorkan dalam bentuk bulat dan ada batas minimalnya. Penarikan deposito sebelum jatuh tempo dikenakan penalty rate (denda).

Insentif diberikan untuk jumlah nominal yang besar baik berupa special rate maupun insentif, seperti hadiah atau cenderamata lainnya Insentif juga dapat diberikan kepada nasabah yang loyal terhadap bank tersebut. Deposito berjangka yang diterbitkan dalam valuta asing, biasanya diterbitkan oleh bank devisa. Perhitungan, penerbitan, pencairan dan bunga dilakukan menggunakan kurs devisa umum. Penerbitan deposito berjangka dalam valas biasanya

diterbitkan dalam valas biasanya diterbitkan dalam valas yang kuat seperti US Dollar, Yen Jepang atau DM Jerman.

b. Sertifikat Deposito

Merupakan deposito yang diterbitkan dengan jangka waktu 2, 3, 6, 12 dan 24 bulan. Sertifikat deposito diterbitkan atas unjuk dalam bentuk sertifikat dan dapat diperjualbelikan atau dipindahtangankan kepada pihak lain. Pencairan bunga sertifikat deposito dapat dilakukan di muka, baik tunai maupun non tunai.

Penerbitan nilai sertifikat deposito sudah tercetak dalam berbagai nominal dan biasanya dalam jumlah bulat. Dengan demikian, nasabah dapat membeli dalam lembaran banyak untuk jumlah nominal yang sama.

c. Deposito on Call

Merupakan deposito yang berjangka waktu minimal tujuh hari dan paling lama kurang dari satu bulan. Diterbitkan atas nama dan biasanya dalam jumlah yang besar minimal 50 juta rupiah (tergantung bank yang bersangkutan).

Pencairan bunga dilakukan pada saat pencairan deposito on call sebelum deposito on call dicairkan terlebih dahulu tiga hari sebelumnya nasabah sudah memberitahukan bank penerbit. Besarnya bunga biasanya dihitung perbulan dan biasanya untuk menentukan bunga dilakukan negosiasi antara nasabah dengan pihak bank.

E. Aktiva Produktif

Menurut Syahyunan (2002 : 2) Sebagai lembaga pemberi jasa-jasa keuangan dalam lalu lintas pembayaran, maka bank memberikan berbagai fasilitas kepada nasabah, *Loanable funds* dari bank terbesar diberikan dalam bentuk fasilitas kredit. Akan tetapi, sebagian dana itu disisihkan dalam bentuk penanaman lain, yaitu surat-surat berharga, penempatan dana pada bank lain dan penyertaan modal bank pada lembaga keuangan yang bukan bentuk bank atau perusahaan lain.

Aktiva produktif (*Earning Assets*) yaitu semua aktiva yang dimiliki bank dengan maksud untuk memperoleh penghasilan sesuai dengan fungsinya. Pengelolaan dana dalam aktiva produktif merupakan sumber pendapatan bank yang digunakan untuk membiayai keseluruhan biaya operasional bank, termasuk biaya bunga, biaya tenaga kerja dan biaya operasional lainnya. Produk-produk penyaluran dana bank atau yang biasa disebut dengan penggunaan dana bank yakni dalam penelitian ini yang digunakan adalah aktiva bank yang bisa menghasilkan pendapatan bagi bank (aktiva produktif) yaitu:

1. Penempatan bank lain

Undang- Undang Republik Indonesia Nomor 10 tahun 1998 tentang perbankan, penempatan pada bank lain adalah penanaman dana bank pada bank lain, baik dalam negeri maupun luar negeri sebagai *secondary reserve* dalam bentuk *interbank call money*, tabungan, deposito, dll yang sejenis, dengan maksud untuk mendapatkan penghasilan.

2. Surat berharga

Surat Berharga adalah surat pengakuan utang, wesel, obligasi, Sekuritas Kredit atau setiap derivatifnya, atau kepentingan lain, atau suatu kewajiban dari penerbit, dalam bentuk yang lazim diperdagangkan dalam pasar modal dan pasar uang, antara lain ;

- Sertifikat Bank Indonesia (SBI)
- Surat Berharga Pasar Uang (SPBU)
- Surat Berharga Komersial (*Commercial Papers*)
- Sertifikat Reksadana

3. Kredit

Menurut Undang-undang No. 10 Tahun 1998 tentang Perbankan kredit adalah penyediaan uang atau tagihan yang dapat dipersamakan dengan itu, berdasarkan persetujuan atau kesepakatan pinjaman meminjam antara bank dengan pihak lain yang mewajibkan pihak peminjam untuk melunasi utangnya setelah jangka waktu tertentu dengan pemberian bunga, (Ismail, 2009:190)

Pemberian kredit tanpa dianalisis terlebih dulu akan sangat membahayakan bank. Nasabah dalam hal ini dengan mudah memberikan data-data fiktif, sehingga mungkin saja kredit sebenarnya tidak layak, tetapi masalah diberikan. Kemudian jika salah dalam menganalisis, maka kredit yang disalurkan sebenarnya tidak layak menjadi layak sehingga akan berakibat sulit untuk ditagih atau macet. Namun faktor salah analisis ini bukanlah merupakan penyebab utama kredit macet. Penyebab lainnya mungkin disebabkan oleh bencana alam yang memang tidak dapat dihindari oleh nasabah. Misalnya

kebajiran atau gempa bumi atau dapat pula kesalahan dalam pengelolaan usaha yang dibiayai, (Kasmir, 2013:112)

F. Net Interest Margin (NIM)

Menurut Surat Edaran Bank Indonesia, No.06/23/DPNP. Tanggal 31 Mei 2004, bahwa NIM adalah perbandingan antara pendapatan bunga bersih (pendapatan bunga – beban bunga) dengan rata-rata aktiva produktif. *Net Interest Margin* (NIM) mencerminkan resiko pasar yang timbul karena adanya pergerakan variabel pasar, dimana hal tersebut dapat mempengaruhi keuntungan yang diperoleh bank.

Dengan rumus sebagai berikut :

$$\text{NIM} = \frac{\text{Pendapatan Bunga} - \text{Biaya Bunga}}{\text{Rata-rata aktiva produktif}} \times 100\%$$

Untuk mengetahui tingkat pertumbuhan *Net Interest Margin* dapat menggunakan rumus sebagai berikut:

$$\Delta \text{NIM} = \text{NIM}_t - \text{NIM}_{t-1}$$

1. Fungsi *net interest margin* (NIM)

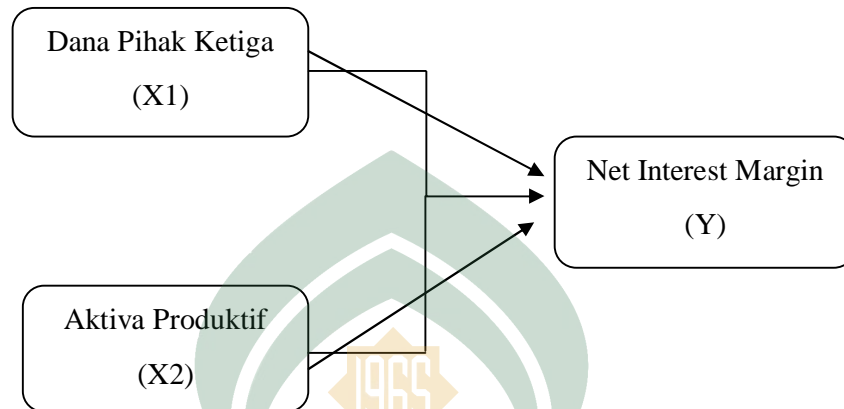
Rasio *Net Interest Margin* (NIM) digunakan untuk mengukur kemampuan manajemen bank dalam mengelola aktiva produktifnya untuk menghasilkan pendapatan bunga bersih. Pendapatan bunga bersih ini diperoleh dari pendapatan bunga dikurangi beban bunga. Semakin besar rasio ini maka akan meningkatkan

pendapatan bunga atas aktiva produktif yang dikelola bank, sehingga kemungkinan suatu bank dalam kondisi bermasalah semakin kecil dan kinerja bank tersebut akan semakin baik (Almilia dan Herdinigtyas, 2005).

2. Memperoleh Interest Margin Yang Mencukupi

Persaingan dalam pasar, baik untuk sumber dana, maupun untuk penggunaan dana telah menghambat setiap bank untuk mencapai interest margin yang tinggi. Misalkan sebuah bank menargetkan spread 4 persen, sedangkan menurut keadaan sekarang, rata-rata penghasilan atas asset adalah 13 persen dan biaya rata-rata adalah 10 persen. Karena itu, untuk mencapai target, bank ini harus meningkatkan penghasilan rata-rata atas asset atau berusaha menekan biaya dana atau kombinasi keduanya sebesar 1 persen. Usaha ini mungkin sukar dilakukan jika penghasilan yang kompetitif atas asset dengan komposisi dan risiko yang dapat diterima 10 persen. Apakah bank harus meningkatkan liabilitas yang diasosiasikan dengan asetnya atau dengan liabilitasnya. Atau apakah bank ini harus menerima spread yang didiktekan oleh pasar yang bersaing itu. (Herman, 2012: 225)

G. Kerangka Pikir



Keterangan:

Dari gambar diatas dapat kita simpulkan bahwa yang termasuk variabel independen yaitu dana pihak ketiga dan aktiva produktif sedangkan variabel dependen adalah net interest margin. Dimana dana pihak ketiga (X1) dan aktiva produktif (X2) secara bersamaan tidak secara signifikan mempengaruhi net interest margin. Dana pihak ketiga secara parsial mempengaruhi dan tidak signifikan juga berpengaruh negatif terhadap net interest margin. Sedangkan aktiva produktif secara parsial berpengaruh signifikan dan positif terhadap net interest margin.

BAB III

METODE PENELITIAN

A. Jenis Penelitian

Penelitian ini bersifat kuantitatif dengan jenis pendekatan yang digunakan adalah pendekatan *asosiatif*. Penelitian *asosiatif* merupakan suatu penelitian yang bertujuan untuk mengetahui hubungan antara dua variable atau lebih, jadi ada variable *independent* (variable yang memengaruhi) dan *dependent* (dipengaruhi). (Sugiyono, 2012: 55).

B. Waktu dan Lokasi Penelitian

Waktu Penelitian ini akan dilaksanakan pada Juli sampai Agustus 2015, yang dilakukan dengan cara mengumpulkan data laporan keuangan Bank Pembangunan Daerah periode 2010 sampai 2014 melalui website www.ojk.go.id.

C. Populasi dan Sampel

Populasi dalam penelitian ini adalah mencakup seluruh BPD di Indonesia yang tercatat di Bank Indonesia sampai akhir tahun 2014 yang berjumlah 26 BPD seperti terlihat pada tabel berikut:

Tabel 3.1 Daftar Bank Pembangunan Daerah Yang Terdaftar Di OJK

No	Bank Pembangunan Daerah
1	PT. Bank Aceh
2	PT. BPD Maluku
3	PT. BPD Bengkulu
4	BPD Sulawesi Tenggara
5	PT. BPD Sulawesi Selatan & Barat
6	PT. BPD Sulawesi Tengah

7	PT. BPD Sulawesi Utara
8	PT. BPD Nusa Tenggara Barat
9	PT. BPD Nusa Tenggara Timur
10	PT. BPD Papua
11	BPD Kalimantan Timur
12	PT. Bank Kalimantan Tengah
13	PT. BPD Kalimantan Barat
14	PT. BPD Kalimantan Selatan
15	PT. Bank DKI
16	BPD Yogyakarta
17	PT. BPD Jawa Barat & Banten
18	PT. BPD Jawa Tengah
19	PT. BPD Jawa Timur
20	PT. Bank Lampung
21	PT. BPD Jambi
22	PT. BPD Riau
23	PT. BPD Sumatera Barat
24	PT. BPD Sumatera Selatan
25	PT. BPD Sumatera Utara
26	PT. BPD Bali

Teknik pengambilan sampel dalam penelitian ini menggunakan teknik purpose sampling berdasarkan kriteria yang ditetapkan terhadap elemen populasi.

Adapun kriteria-kriteria yang dimaksud yaitu:

1. BPD yang terdaftar di Bank Indonesia dari tahun 2010 sampai 2014.
2. Selama periode penelitian, bank tersebut secara periodik mengeluarkan laporan keuangan dari tahun 2010 sampai 2014 dan memiliki kelengkapan data selama periode pengamatan.
3. BPD yang mengalami penurunan NIM dari tahun 2010 sampai tahun 2014.

Berdasarkan kriteria tersebut diperoleh jumlah sampel (n) selama periode tahun 2010 – 2014 yaitu 6 bank pembangunan daerah yang tercatat di Bank Indonesia. Adapun daftar nama bank yang menjadi sampel dalam penelitian ini adalah:

Tabel 3.2 Daftar Sampel

No	Bank Pembangunan Daerah
1	PT. BPD Jambi
2	BPD Kalimantan Timur
3	PT. BPD Sulawesi Selatan & Barat
4	PT. BPD Sumatera Barat
5	PT. BPD Bengkulu
6	PT. BPD Nusa Tenggara Barat

D. Jenis dan Sumber Data

1. Jenis Data

Data yang digunakan dalam objek penelitian :

- a. Data kuantitatif adalah data yang bentuk angka atau bilangan. Sesuai dengan bentuknya, data kuantitatif dapat diolah atau dianalisis menggunakan teknik perhitungan matematika atau statistika.
- b. Data kualitatif adalah data yang berbentuk kata-kata, bukan dalam bentuk angka. Data kualitatif diperoleh melalui berbagai teknik pengumpulan data misalnya wawancara, analisis dokumen, diskusi terfokus, atau observasi.

2. Sumber data

Dalam penulisan skripsi ini maka peneliti menggunakan data berupa :

- a. Data primer, yaitu sumber data yang diperoleh secara langsung dari sumber asli atau pihak pertama . Data primer secara khusus dikumpulkan oleh peneliti untuk menjawab riset atau penelitian. Data primer dapat berupa pendapat subjek riset (orang) baik secara individu maupun kelompok, hasil observasi terhadap suatu benda (fisik), kejadian atau kegiatan dan hasil pengujian.
- b. Data sekunder, yaitu sumber data yang diperoleh peneliti secara tidak langsung melalui media perantara. Data sekunder pada umumnya berupa bukti, catatan atau laporan historis yang telah tersusun dalam arsip, baik yang dipublikasikan dan yang tidak dipublikasikan.

E. Metode Pengumpulan Data

Penelitian ini menggunakan dua metode pengumpulan data yaitu:

1. Study pustaka

Study ini dilakukan untuk memperoleh landasan teori yang berhubungan dengan masalah yang diteliti, dasar-dasar teori ini diperoleh dari literatur-literatur, tulisan-tulisan ilmiah yang berhubungan dengan kinerja keuangan, laporan keuangan.

2. Study Dokumenter

Pengumpulan data sekunder yang berupa laporan keuangan triwulan masing-masing perusahaan yang diperoleh dari Bank Indonesia.

F. Teknik Analisis Data

1. Pengujian Asumsi Klasik

Pengujian asumsi klasik yang digunakan yaitu uji normalitas, multikolinearitas, heteroskedastisitas dan autokorelasi yang secara rinci dapat dijelaskan sebagai berikut:

a. Uji normalitas

Uji normalitas bertujuan untuk menguji apakah dalam model regresi, variabel dependen dan variabel independen mempunyai distribusi normal atau tidak. Model regresi yang baik adalah yang memiliki distribusi data normal/mendekati normal. Ada dua cara untuk mendeteksi apakah residual berdistribusi normal atau tidak, yaitu dengan analisis grafik dan analisis statistik (Muslimin Kara, 2013: 115).

b. Uji multikolinieritas

Menurut Ghozali (2006) uji ini bertujuan menguji apakah pada model regresi ditemukan adanya korelasi antar variabel Independen seharusnya tidak terjadi korelasi. Untuk mendeteksi ada tidaknya multikolinieritas dalam model regresi dilakukan dengan melihat nilai tolerance dan nilai Variance Inflation Factor (VIF) yang dapat dilihat dari output SPSS. Sebagai dasar acuannya dapat disimpulkan:

1. Jika nilai tolerance > 10 persen dan nilai VIF < 10 , maka dapat disimpulkan bahwa tidak ada multikolinieritas antar variabel bebas dalam model regresi.

2. Jika nilai tolerance < 10 persen dan nilai VIF > 10 , maka dapat disimpulkan bahwa ada multikolinieritas antar variabel bebas dalam model regresi (Muslimin Kara, 2013: 116-117).

c. Uji autokorelasi

Uji autokorelasi bertujuan untuk menguji apakah dalam suatu model regresi linear ada korelasi antara kesalahan pengganggu pada periode t dengan kesalahan periode $t-1$ (sebelumnya). Jika terjadi korelasi maka dinamakan ada problem autokorelasi. Model regresi yang baik adalah yang bebas autokorelasi. Untuk memprediksi autokorelasi dapat dilakukan uji statistik melalui uji Durbin-Watson (DW test) (Ghozali, 2006). DW test sebagai bagian dari statistik non-parametrik dapat digunakan untuk menguji korelasi tingkat satu dan mensyaratkan adanya intercept dalam model regresi dan tidak ada variabel lag diantara variabel independen. DW test dilakukan dengan membuat hipotesis :

H_0 : tidak ada autokorelasi ($r = 0$)

H_a : ada auto korelasi ($r \neq 0$)

Dasar pengambilan keputusan ada tidaknya autokorelasi adalah:

1. Bila nilai DW terletak diantara batas atas atau upper bound (du) dan ($4-du$) maka koefisien autokorelasi $= 0$, berarti tidak ada autokorelasi.

2. Bila nilai DW lebih rendah dari pada batas bawah atau lower bound (dl) maka koefisien autokorelasi > 0 , berarti ada autokorelasi positif
3. Bila nilai DW lebih besar dari (4-dl) maka koefisien autokorelasi < 0 , berarti ada autokorelasi negatif.
4. Bila nilai DW terletak antara du dan dl atau DW terletak antara (4-du) dan (4-dl), maka hasilnya tidak dapat disimpulkan (Muslimin Kara,2013: 116-117).

d. Uji heterokedasitas

Uji heterokedasitas bertujuan untuk menguji apakah dalam model regresi terjadi ketidaksamaan variance dari residual satu pengamatan kepengamatan lain. Model regresi yang baik adalah yang terjadi homokedastisitas atau tidak terjadi heteroskedasitas. Untuk mendeteksi adanya heterokedastisitas dilakukan dengan melihat grafik plot antara nilai prediksi variabel terikat (ZPRED) dengan residualnya (SRESID). Dasar analisisnya:

1. Jika ada pola tertentu, seperti titik-titik yang membentuk suatu pola tertentu, yang teratur (bergelombang, melebar, kemudian menyempit), maka mengindikasikan telah terjadi heterokedasitas.
2. Jika tidak ada pola tertentu serta titik-titik menyebar diatas dan bawah angka nol pada sumbu Y, maka tidak terjadi heteroskedastisitas.

Analisis dengan grafik plot memiliki kelemahan yang cukup signifikan oleh karena jumlah pengamatan mempengaruhi hasil plotting. Semakin sedikit

jumlah pengamatan, semakin sulit untuk menginterpretasikan hasil grafik plot (Muslimin Kara,2013: 118).

2. Analisis Regresi Linear Berganda

Analisis regresi linear berganda adalah pengembangan dari analisis regresi sederhana dimana terdapat lebih dari satu variabel independen x. Analisis ini digunakan untuk melihat sejumlah variabel independen X_1, X_2 , terhadap variabel dependen y berdasarkan nilai variabel-variabel independen X_1, X_2, \dots, X_k (Muslimin Kara,2013: 134). Adapun persamaan umumnya adalah sebagai berikut:

$$Y = \alpha + \beta_1 X_1 + \beta_2 X_2 + \varepsilon$$

Dimana :

Y = NIM

α = Konstanta

X_1 = Dana Pihak Ketiga

X_2 = Aktiva Produktif

β_1, β_2 = Koefisien regresi parsial untuk X_1, X_2

ε = Disturbance error

3. Koefisien Determinasi

Menurut Arikunto (2010 : 221) koefisien determinasi mencerminkan besarnya pengaruh perubahan variabel independen dalam menjalankan perubahan

pada variabel dependen secara bersama-sama, dengan tujuan untuk mengukur kebenaran dan kebaikan hubungan antar variabel dalam model yang digunakan.

Perhitungan nilai koefisien determinasi ini diformulasikan sebagai berikut Arikoto (2010:221) :

$$R^2 = \frac{ESS}{TSS}$$

R^2 = Koefisien determinasi majemuk (multiple coefficient of determinant), yaitu proporsi variabel terikat yang dapat dijelaskan oleh variabel bebas secara bersama-sama.

ESS = Explained sum of squares, atau jumlah kuadrat yang dijelaskan atau nilai variabel terikat yang ditaksir di sekitar rata-ratanya.

TSS = Total sum of squares, atau total variabel nilai variabel terikat sebenarnya disekitar rata-rata sampelnya.

Bila R^2 mendekati 1(100%), maka hasil perhitungan menunjukkan bahwa makin baik atau makin tepat garis regresi yang diperoleh. Sebaliknya jika nilai R^2 mendekati 0 maka menunjukkan semakin tidak tepatnya garis regresi untuk mengukur data observasi.

4. Uji Hipotesis

Ketepatan fungsi regresi sampel dalam menaksir nilai aktual dapat diukur dari goodness of fit nya. Secara statistik, setidaknya ini dapat diukur dari nilai koefisien determinasi, nilai statistik F dan nilai statistik t. Perhitungan statistik disebut signifikan secara statistik, apabila uji nilai statistiknya berada dalam

daerah kritis (daerah dimana H_0 ditolak). Sebaliknya, disebut tidak signifikan bila uji nilai statistiknya berada dalam daerah dimana H_0 diterima.

a. Uji F (simultan)

Uji F dilakukan untuk melihat pengaruh variabel bebas secara bersama terhadap variabel tidak bebas. Tahapan uji F sebagai berikut:

1. Merumuskan Hipotesis (H_a)

H_a diterima: terhadap pengaruh yang signifikan antara variabel independen terhadap variabel dependen (risiko investasi) secara simultan.

2. Menentukan tingkat signifikansi yaitu sebesar 0.05 ($\alpha=0,05$)

3. Membandingkan F hitung dapat dicari dengan rumus (Gujarati, 1999)

b. Uji Signifikan Parsial (Uji t)

Uji t dilakukan untuk mengetahui pengaruh masing-masing rasio keuangan secara individu terhadap minimalisasi resiko. Langkah-langkah pengujian yang dilakukan adalah dengan pengujian dua arah, sebagai berikut (Gujarati, 1999):

1. Merumuskan hipotesis (H_a)

H_a diterima: berarti terdapat pengaruh yang signifikan antara variabel independen terhadap variabel dependen (risiko investasi) secara parsial

2. Menentukan tingkat signifikansi (α) sebesar 0,05

3. Membandingkan F hitung

BAB IV

HASIL PENELITIAN DAN PEMBAHASAN

A. Gambaran Umum Objek Penelitian

Bank Jambi merupakan Bank Milik Pemerintah Daerah Provinsi Jambi dan Pemerintah Kabupaten/Kota se Provinsi Jambi yang didirikan berdasarkan Akte Notaris Habro Poerwanto No.70 tanggal 12 Oktober 1959 dan mendapat pengesahan dari Menteri Kehakiman Republik Indonesia No. J.A/5/115/8 tanggal 6 November 1959 dimuat pada Tambahan Berita Negara Republik Indonesia No.110. 104 tanggal 29 Desember 1959. Sejak tanggal 22 November 2007, Bank Pembangunan Daerah Provinsi Jambi No. 2 Tahun 2006 dan berdasarkan Akta Notaris Robert Faisal, SH. No. 1 Tanggal 1 Februari 2007. Kemudian disahkan oleh Meteri Kehakiman dan Hak Asasi Manusia Republik Indonesia melalui surat No. W20-00061 HT. 01.01-TH. 2007 dan diumumkan dalam tambahan berita Negara Republik Indonesia No. 55 tanggal 10 Juli 2007 serta Keputusan Gubernur Bank Indonesia No.9/59/KEP.GBI/2007 tanggal 13 November 2007. Bidang usaha Bank jambi meliputi seluruh kegiatan bank umum, termasuk sebagai pemegang kas daerah yang berfungsi melaksanakan dan mengelola penyimpanan, penerimaan dan pengeluaran Kas Daerah serta mengutamakan pembiayaan bidang proyek Pembagunan Daerah.

BPD Kaltim adalah salah satu Perusahaan Daerah (BUMD) milik pemerintah provinsi dan pemerintah kabupaten / kota se-Kaltim sebagai hasil buah pikiran Gubernur KDH Tingkat I Kaltim Bapak A. Moies Hasan yang

didirikan tanggal 14 Oktober 1965 berdasarkan Perda. Keberadaan Bank Kaltim didirikan dengan maksud dan tujuan untuk membantu dan mendorong pertumbuhan perekonomian dan pembangunan daerah di segala bidang serta sebagai salah satu sumber pendapatan asli daerah dalam rangka meningkatkan taraf hidup rakyat sehingga terwujudnya masyarakat Kalimantan Timur yang sejahtera. Sejalan waktu BPD Kaltim makin berkembang, sejumlah sektor usaha mulai dilirik untuk digarap. Namun payung hukum yang ada, membatasi ruang gerak BPD Kaltim untuk berkembang dinamis.

Bank Pembangunan Daerah Sulawesi Selatan dan Sulawesi Barat didirikan di Makassar pada tanggal 13 Januari 1961 dengan nama awal PT. Bank Pembanguna Daerah Sulawesi Selatan Tenggara sesuai dengan Akta Notaris raden Kadiman No. 67 tanggal 13 Juli 1961 nama PT Bank Pembangunan Daerah Sulawesi Selatan Tenggara diubah menjadi Bank Pembangunan Daerah Sulawesi Selatan Tenggara. Berdasarkan Peraturan Daerah Tingkat I Sulawesi Selatan Tenggara No.002 tahun 1964 tanggal 12 Februari 1964, nama Bank Pembangunan Daerah Sulawesi Selatan Tenggara diubah menjadi Bank Pembangunan Daerah Tingkat I Sulawesi Selatan Tenggara dengan modal dasar Rp. 250.000.000. Dengan pemisahan antara Provinsi Daerah Tingkat I Sulawesi Selatan dengan Provinsi Tingkat I Sulawesi Tenggara, maka pada akhirnya Bank berganti nama menjadi Bank Pembangunan Daerah Sulawesi Selatan. Dengan lahirnya Peraturan daerah No.01 tahun 1993 dan penetapan modal dasar menjadi Rp.25 miliar, Bank Pembangunan Daerah Sulawesi Selatan dengan sebutan Bank BPD Sulsel dan berstatus Perusahaan Daerah (PD). Selanjutnya dalam rangka perubahan status

dari Perusahaan Daerah (PD) menjadi Perseroan Terbatas (PT) diatur dalam Peraturan Daerah No.13 tahun 2003 tentang Perubahan Status Bentuk Badan Hukum Bank Pembangunan Daerah Sulawesi Selatan dari PD menjadi PT dengan modal dasar Rp. 650 miliar.

Bank Nagari (dahulu bernama Bank Pembangunan Daerah Sumatra Barat/BPD Sumbar) adalah satu-satunya bank daerah yang berguna untuk meningkatkan perekonomian masyarakat khususnya di Sumatra Barat. Bank Nagari berpusat di kota Padang, bank Nagari didirikan pada tanggal 12 Maret 1962 dengan nama PT Bank Pembangunan Daerah Sumatra Barat (PT BPD Sumbar). Pendirian tersebut dipelopori oleh Pemerintah Daerah beserta tokoh masyarakat dan tokoh pengusaha swasta di Sumatra Barat atas dasar pemikiran perlunya suatu lembaga keuangan yang berbentuk Bank, yang secara khusus membantu pemerintah dalam melaksanakan pembangunan di daerah. Sampai saat sekarang ini Bank Nagari telah tersebar di beberapa kota atau kabupaten di Sumatra Barat bahkan telah ada di kota luar Sumatra Barat, yaitu Jakarta, Bandung dan Pekanbaru. Pada tanggal 28 September 2013, Bank Nagari mulai menggunakan sistem Perbankan syariah pada Bank Nagari Syariah.

Bank Pembangunan Daerah Bengkulu didirikan pada tanggal 9 Agustus 1969 berdasarkan Surat Keputusan pada Gubernur Penguasa Daerah Provinsi Bengkulu Nomor: 08/14/EKU/1969, yang disahkan oleh Menteri Dalam Negeri Republik Indonesia dengan Surat Keputusan Nomor: 14/4/1323 tanggal 29 November 1969, yang selanjutnya diberikan izin prinsip dengan Surat Keputusan Menteri Keuangan Republik Indonesia Nomor : D-15-6.1.25 tanggal 17 Mei

1970. Setelah melakukan persiapan yang dipersyaratkan maka dengan Surat Keputusan Menteri Keuangan Republik Indonesia Nomor : Kep-102/DDK/II/4/1971 tanggal 1 April 1971, Bank Pembangunan Daerah Bengkulu memulai usahanya sebagai Lembaga Keuangan Bank oleh Bapak Gubernur M. Ali Amin, SH bersama Pangdam IV Sriwijaya Brigjen Satibi Darwis pada tanggal 13 April 1971. Misi dan fungsi BPD Bengkulu sesuai dengan Perda Nomor 11 Tahun 1992 diakui sebagai Bank Umum dan sebagai Pemegang Kas Daerah. Bank Pembangunan Daerah Bengkulu didirikan dengan maksud untuk membantu dan mendorong perekonomian dan pembangunan daerah di segala bidang serta sebagai salah satu sumber pendapatan daerah dalam rangka meningkatkan taraf hidup rakyat.

Bank Pembangunan daerah Nusa Tenggara Barat atau Bank NTB adalah sebuah bank di Indonesia. Bank ini didirikan pada 5 Juli 1964 dan berkantor pusat di kota Mataram. Atas kuasa Undang-Undang No.13 tahun 1962 tentang ketentuan-ketentuan pokok Bank Pembangunan Daerah, Pemerintah Daerah Tingkat I Nusa Tenggara Barat dengan Perda No.6 tahun 1963 telah menetapkan berdirinya Bank Pembangunan Daerah Nusa Tenggara Barat dengan modal dasar ditetapkan sebesar 60 juta, dengan landasan operasionalnya adalah izin usaha Menteri Urusan Bank Sentral/ Gubernur Bank Indonesia nomor 45/63/MUBS/6 tanggal 20 November 1963. Dengan bertitik tolak kepada maksud dan tujuan pendirian BPD NTB telah diarahkan untuk menyediakan pembiayaan bagi pelaksana usaha-usaha pembangunan daerah dalam rangka Pembangunan Nasional. Sejalan dengan diberlakukannya UU No.14 Tahun 1967 tanggal 30

Desember 1967 tentang pokok-pokok perbankan telah diadakan penyempurnaan peraturan pendiriannya melalui Peraturan Daerah Nomor 1 tahun 1974, tentang perubahan yang pertama kali peraturan daerah tentang pendirian BPD NTB dengan modal dasar ditingkatkan menjadi Rp. 100 juta.

B. Hasil Analisis Data

1. Analisis Deskriptif

a. Dana Pihak Ketiga

Dana pihak ketiga adalah dana yang berasal dari masyarakat luas yang merupakan sumber dana terpenting bagi kegiatan operasional suatu bank dan merupakan ukuran keberhasilan bank jika mampu membiayai operasionalnya dari sumber dana ini (Kasmir, 2002: 64). Data dana pihak ketiga pada BPD yang terdaftar di OJK tahun 2010-2014 dapat dilihat pada tabel berikut:

Tabel 4.1 Data Dana Pihak Ketiga BPD

No	Nama Perusahaan	Dana Pihak Ketiga (DPK)				
		2010	2011	2012	2013	2014
1	PT. BPD Bengkulu	15,47	15,79	16,14	16,30	16,46
2	PT. BPD Jambi	15,47	16,18	16,43	16,49	16,76
3	BPD Kalimantan Timur	17,80	18,04	18,51	18,48	18,38
4	PT. BPD NTB	15,92	16,12	16,36	16,46	16,38
5	PT. BPD SulSelBar	16,70	16,92	17,12	17,01	17,33
6	PT. BPD Sumatera Barat	17,26	17,48	17,59	17,72	17,82

Sumber: Data Olahan

Berdasarkan tabel diatas dapat dilihat bahwa selama tahun 2010 sampai 2014 DPK Bank Pembangunan Daerah yang terdaftar di OJK sangat bervariasi. Di mana PT. BPD Bengkulu memiliki DPK tertinggi pada tahun 2014 sebesar 16,46% dan

DPK terendah pada tahun 2010 sebesar 15,47% serta mengalami kenaikan DPK setiap tahunnya. Pada PT. BPD Jambi memiliki DPK tertinggi pada tahun 2014 sebesar 16,76% dan DPK terendah pada tahun 2010 sebesar 15,47% serta mengalami kenaikan DPK setiap tahunnya. Pada BPD Kalimantan Timur mengalami peningkatan sebesar pada tahun 2011 sebesar 18,04% dan pada tahun 2013 mengalami penurunan sebesar 18,48%. Pada BPD NTB memiliki DPK tertinggi pada tahun 2013 sebesar 16,46% dan DPK terendah pada tahun 2010 sebesar 15,92%. Pada BPD SulSelBar memiliki DPK terendah pada tahun 2010 sebesar 16,70% serta mengalami peningkatan yang cukup besar pada tahun 2014 sebesar 17,33%. Pada PT. BPD Sumatra Barat memiliki DPK tertinggi pada tahun 2014 sebesar 17,82% dan mengalami peningkatan tiap tahunnya. Naik turunnya DPK BPD yang terdaftar di OJK disebabkan oleh tidak stabilnya suku bunga bank dan banyaknya deposito jangka pendek saat ini.

b. Aktiva Produktif

Aktiva produktif yaitu semua aktiva yang dimiliki bank dengan maksud untuk memperoleh penghasilan sesuai dengan fungsinya. Pengelolaan dana dalam aktiva produktif merupakan sumber pendapatan bank yang digunakan untuk membiayai keseluruhan biaya operasional bank, termasuk biaya bunga, biaya tenaga kerja dan biaya operasional lainnya (Siamat, 2004: 134). Data dana pihak ketiga pada BPD yang terdaftar di OJK tahun 2010-2014 dapat dilihat pada tabel berikut:

Tabel 4.2 Data Aktiva Produktif BPD

No	Nama Perusahaan	Aktiva Produktif				
		2010	2011	2012	2013	2014
1	PT. BPD Bengkulu	15,43	15,73	16,21	16,39	16,54
2	PT. BPD Jambi	17,95	16,26	16,48	16,60	16,59
3	BPD Kalimantan Timur	17,95	18,16	18,55	18,47	18,46
4	PT. BPD NTB	16,10	16,25	16,49	16,61	16,60
5	PT. BPD SulSelBar	16,89	17,10	17,33	17,16	17,51
6	PT. BPD Sumatera Barat	17,42	17,62	17,75	17,87	17,95

Sumber: Data diolah

Berdasarkan tabel diatas dapat dilihat bahwa selama tahun 2010 sampai 2014 aktiva produktif Bank Pembangunan Daerah yang terdaftar di OJK sangat bervariasi. Di mana PT. BPD Bengkulu memiliki aktiva produktif tertinggi pada tahun 2014 sebesar 16,54% dan aktiva produktif terendah pada tahun 2010 sebesar 15,43% serta mengalami kenaikan aktiva produktif setiap tahunnya. Pada PT. BPD Jambi memiliki aktiva produktif tertinggi pada tahun 2010 sebesar 17,95% dan mengalami penurunan yang cukup dratis pada tahun 2011 sebesar 1,69%. Pada BPD Kalimantan Timur mengalami peningkatan sebesar aktiva produktif pada tahun 2011 sebesar 18,16% dan pada tahun 2013 mengalami penurunan aktiva produktif sebesar 18,47%. Pada BPD NTB memiliki aktiva produktif tertinggi pada tahun 2013 sebesar 16,61% dan aktiva produktif terendah pada tahun 2010 sebesar 15,92%. Pada BPD SulSelBar memiliki aktiva produktif terendah pada tahun 2010 sebesar 16,89% dan aktiva produktif tertinggi pada tahun 2014 sebesar 17,51%. Pada PT. BPD Sumatra Barat memiliki aktiva produktif tertinggi pada tahun 2014 sebesar 17,95% dan mengalami peningkatan

tiap tahunnya. Naik turunnya aktiva produktif yang terdaftar di OJK disebabkan oleh tidak stabilnya suku bunga bank dan melemahnya kurs rupiah saat ini.

c. Net Interest Margin

NIM adalah selisih antara semua penerimaan bunga atas asset bank dan semua biaya bunga atas dana bank yang diperoleh. Rasio NIM digunakan untuk mengukur kemampuan manajemen bank dalam mengelolah aktiva produktifnya untuk menghasilkan pendapatan bunga bersih (Darmawi, 2012: 224). Data dana pihak ketiga pada BPD yang terdaftar di OJK tahun 2010-2014 dapat dilihat pada tabel berikut:

Tabel 4.3 Data *Net Interest Margin* BPD

No	Nama Perusahaan	<i>Net Interest Margin</i>				
		2010	2011	2012	2013	2014
1	PT. BPD Bengkulu	85,34	48,16	38,44	24,16	34,36
2	PT. BPD Jambi	49,01	59,28	32,22	31,06	28,90
3	BPD Kalimantan Timur	28,97	32,37	24,77	36,91	23,19
4	PT. BPD NTB	65,09	56,88	47,19	44,85	26,03
5	PT. BPD SulSelBar	39,85	37,65	28,68	10,77	10,77
6	PT. BPD Sumatera Barat	46,74	28,67	27,28	27,96	26,18

Sumber: Data Olahan

Berdasarkan tabel diatas dapat dilihat bahwa selama tahun 2010 sampai 2014 NIM Bank Pembangunan Daerah yang terdaftar di OJK sangat bervariasi. Pada BPD Bengkulu NIM tertinggi pada tahun 2010 sebesar 85,34 dan mengalami penurunan yang cukup dratis pada tahun 2011, sehingga NIM pada tahun 2011 sebesar 48,16. Pada BPD Kalimantan Timur memiliki NIM tertinggi pada tahun 2013 sebesar 36,91 dan NIM terendah pada tahun 2014 sebesar 23,19. NIM pada

PT. BPD Sumatra Barat mengalami penurunan tiap tahun NIM tertinggi pada tahun 2010 sebesar 46,74 dan NIM terendah pada tahun 2014 sebesar 26,18.

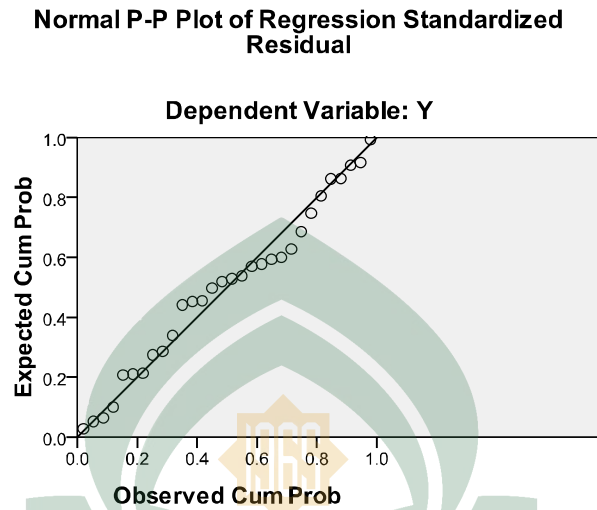
2. Analisis Statistik

a. Uji Asumsi Klasik

1. Uji Normalitas

Uji normalitas menurut Ghazali (2006) bertujuan untuk menguji apakah dalam model regresi, variabel pengganggu atau residual memiliki distribusi normal. Pengujian Normalitas dilakukan untuk menguji apakah dalam sebuah regresi, variabel bebas dan variabel terikat atau kedua-duanya memiliki distribusi normal atau tidak. Model regresi yang baik adalah yang memiliki distribusi data normal atau mendekati normal. Data dikatakan berdistribusi normal jika *Normal Probability Plot* diperoleh plot yang mengikuti garis diagonal 45°. Berdasarkan gambar di bawah, dapat disimpulkan bahwa data berdistribusi normal.

Gambar 4.1 Hasil uji Normalitas



2. Uji Multikolenaritas

Multikolinieritas merupakan situasi dimana terdapat hubungan yang kuat antara variabel-variabel independen. Menurut Ghozali (2006). Uji multikolinieritas bertujuan untuk menguji apakah dalam model regresi ditemukan adanya korelasi antar variabel bebas (independen). Dalam model regresi tidak boleh terjadi korelasi diantara variabel independen. Jika variabel independen saling berkorelasi maka variabel-variabel tidak orthogonal. Variabel orthogonal adalah variabel independen yang nilai korelasi antar sesama variabel independen sama dengan nol.

Tabel 4.7 Hasil Uji Multikolenaritas

Coefficients^a

Model		Unstandardized Coefficients		Standardized Coefficients	t	Sig.	Collinearity Statistics	
		B	Std. Error	Beta			Tolerance	VIF
1	(Constant)	231.483	48.908		4.733	.000		
	Ln_X1	-8.730	5.575	-.480	-1.566	.129	.245	4.086
	Ln_X2	-2.767	5.652	-.150	-.490	.628	.245	4.086

a. Dependent Variable: Y

Sumber: Olah Data SPSS

Uji multikolinieritas digunakan untuk mengetahui ada tidaknya linier antar variabel independen dalam model regresi. Prasyarat yang harus terpenuhi dalam model regresi adalah tidak adanya multikolinieritas. Salah satu metode pengujian yang digunakan adalah dengan nilai *Variance Inflation Factor* (VIF). Jika nilai VIF lebih besar dari 5, maka variabel tersebut mempunyai persoalan multikolinieritas dengan variabel bebas lainnya. Berdasarkan Tabel diatas dapat dilihat nilai VIF sebesar 4,086 (kurang dari 5) menandakan bahwa tidak terjadi multikolinearitas.

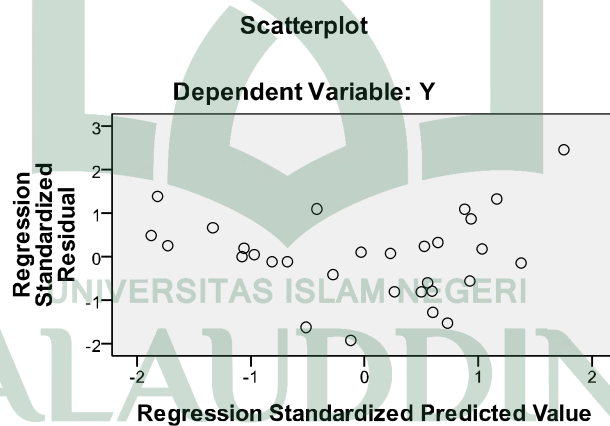
3. Uji Heteroskedastisitas

Uji Heteroskedastisitas bertujuan untuk menguji apakah dalam model regresi terdapat kesamaan atau perbedaan varians dari satu pengamatan ke pengamatan lain. Menurut Ghozali (2006), Uji Heteroskedastisitas bertujuan untuk menguji apakah dalam model regresi terjadi ketidaksamaan varians dari

residual satu pengamatan ke pengamatan lain tetap, maka disebut homoskedastisitas dan jika berbeda heteroskedastisitas. Model regresi yang baik adalah yang homoskedastisitas atau tidak terjadi heteroskedastisitas.

Uji ini dapat dilakukan dengan melihat grafik scatterplot antara y cap (y hasil regresi) sebagai sumbu x dengan nilai error sebagai sumbu y . Jika angka tersebar acak, maka asumsi homoskedastisitas terpenuhi. Berdasarkan Gambar dibawah dapat dilihat bahwa titik-titik tersebar acak sehingga dapat disimpulkan bahwa asumsi homoskedastisitas terpenuhi.

Gambar 4.2 Hasil Uji Heterokedastisitas



4. Uji Autokolerasi

Uji autokorelasi bertujuan untuk mengetahui apakah ada korelasi antara kesalahan pengganggu pada periode t (periode analisis) dengan kesalahan pengganggu pada periode $t-1$ (periode sebelumnya) Ghozali (2006). Untuk mengetahui ada atau tidaknya autokorelasi dalam suatu model regresi

dilakukan pengujian dengan menggunakan Uji Durbin-Watson (Uji Dw). Pengambilan keputusan tidak adanya autokorelasi yaitu : (a) jika $0 < d < dl$ maka tidak ada korelasi positif, (b) jika $dl < d < du$ maka tidak ada korelasi positif, (c) jika $4 - dl < d < 4$ maka tidak ada korelasi negatif, (d) jika $4 - du < d < 4 - dl$ maka tidak ada korelasi negatif, (e) jika $du < d < 4 - du$ maka tidak ada korelasi positif maupun negatif.

Tabel 4.8 Hasil Uji Autokorelasi

Model Summary^b

Model	R	R Square	Adjusted R Square	Std. Error of the Estimate	Change Statistics				Durbin-Watson	
					R Square Change	F Change	df1	df2		Sig. F Change
1	.615 ^a	.379	.332	12.87803	.379	8.222	2	27	.002	1.462

a. Predictors: (Constant), Ln_X2, Ln_X1

b. Dependent Variable: Y

Sumber: Output SPSS 16 (Laporan Keuangan Publikasi, diolah)

Berdasarkan nilai tabel Durbin Watson dengan nilai $k=3$ dan $n= 52$, diperoleh nilai Durbin Watson berada di antara $du < d < 4 - du$ (1,462), maka tidak ada korelasi positif maupun negatif, sehingga asumsi nonautokorelasi terpenuhi.

b. Uji Regresi Linear Berganda

Analisis regresi linier berganda digunakan untuk mengetahui arah hubungan antara variabel independen dan variabel dependen. Persamaan regresi

dapat dilihat dari tabel hasil uji *coefficients* berdasarkan output SPSS 16 terhadap variabel independen yaitu dana pihak ketiga dan aktiva produktif terhadap variabel dependen yaitu NIM ditunjukkan pada tabel berikut:

Tabel 4.9 Hasil Uji Analisis Regresi Berganda

		Coefficients ^a							
		Unstandardized Coefficients		Standardized Coefficients			Collinearity Statistics		
Model		B	Std. Error	Beta	t	Sig.	Tolerance	VIF	
1	(Constant)	231.483	48.908		4.733	.000			
	Ln_X1	-8.730	5.575	-.480	-1.566	.129	.245	4.086	
	Ln_X2	-2.767	5.652	-.150	-.490	.628	.245	4.086	

a. Dependent Variable: Y

Sumber: Output SPSS (Laporan Keuangan Publikasi, diolah)

Analisis regresi linier berganda digunakan untuk menguji pengaruh dua atau lebih variabel independen terhadap satu variabel dependen. Persamaan regresi dapat dilihat dari tabel hasil uji *coefficients*. Pada tabel *coefficients* yang dibaca adalah nilai dalam kolom B, baris pertama menunjukkan konstanta (α) dan baris selanjutnya menunjukkan konstanta variabel independen. Nilai konstanta dan koefisien regresi (α , b_1 , b_2) ini dimasukkan dalam persamaan regresi linier berganda berikut ini :

$$\text{NIM} = 231,483 - 8,370 \text{ DPK} - 2,767 \text{ AP}$$

Berdasarkan model regresi dan tabel di atas maka hasil regresi berganda dapat dijelaskan sebagai berikut:

a. Nilai Konstan (α) sebesar 231,483, artinya tanpa dipengaruhi dana pihak ketiga dan aktiva produktif maka NIM akan terjadi sebesar 231,483.

b. Koefisien variabel dana pihak ketiga (X_1) dari perhitungan linear berganda didapat nilai coefficients (b_1) = 8,370 dengan arah hubungan negatif. Hal ini berarti setiap adanya peningkatan dana pihak ketiga (X_1) sebesar 1 maka NIM akan menurun sebesar 8,370.

c. Koefisien variabel aktiva produktif (X_2) dari perhitungan linear berganda didapat nilai coefficients (b_2) = 2,767 dengan arah hubungan negatif . Hal ini berarti setiap adanya peningkatan aktiva produktif (X_2) sebesar 1 maka NIM akan menurun sebesar 2,767.

C. Koefisien Determinasi (R^2)

Koefisien determinasi (R^2) pada intinya mengukur seberapa jauh kemampuan model dalam menerangkan variasi variabel dependen (Ghozali, 2009:87). Nilai koefisien determinasi adalah antara nol dan satu. Nilai (R^2) yang kecil berarti kemampuan variabel-variabel independen dalam menjelaskan variasi variabel dependen sangat terbatas.

Tabel 4.10 Hasil Koefisien Determinasi

Model Summary^b

Model	R	R Square	Adjusted R Square	Std. Error of the Estimate	Change Statistics				Sig. F Change	Durbin-Watson
					R Square Change	F Change	df1	df2		
1	.615 ^a	.379	.332	12.87803	.379	8.222	2	27	.002	1.462

a. Predictors: (Constant), Ln_X2, Ln_X1

b. Dependent Variable: Y

Sumber: Output SPSS (Laporan Keuangan Publikasi, diolah)

Berdasarkan tabel di atas dapat dilihat bahwa nilai Koefisien determinasi (R^2) sebesar 0,615. Hal ini menunjukkan bahwa variabel independen (X_1 dan X_2) mampu menjelaskan variabel dependen sebesar 61,15 persen. Sedangkan 38,85 persen lainnya dipengaruhi oleh variabel lain.

d. Hasil Uji Hipotesis

a. Pengujian Secara Simultan (Uji F)

Uji statistik F menunjukkan apakah semua variabel independen atau bebas yang dimasukkan dalam model mempunyai pengaruh secara bersama-sama terhadap dependen atau terikat (Ghozali, 2006). Uji Statistik F digunakan untuk mengetahui pengaruh semua variabel independen yang dimasukkan dalam model regresi secara bersama-sama terhadap variabel dependen yang di uji pada tingkat signifikan 0,05 (Ghozali, 2009).

- $H_0 : \beta = 0$, artinya variabel independen secara bersama-sama tidak berpengaruh signifikan terhadap variabel dependen.
- $H_a : \beta \neq 0$, artinya variabel independen secara bersama-sama berpengaruh signifikan terhadap variabel dependen.

Tabel 4.11 Hasil Perhitungan Uji F

ANOVA ^b						
Model		Sum of Squares	df	Mean Square	F	Sig.
1	Regression	2727.130	2	1363.565	8.222	.002 ^a
	Residual	4477.779	27	165.844		
	Total	7204.910	29			

a. Predictors: (Constant), Ln_X2, Ln_X1

b. Dependent Variable: Y

Sumber: Output SPSS (Laporan Keuangan Publikasi, diolah)

Pada tabel di atas dapat dilihat bahwa hasil uji F menunjukkan nilai F hitung sebesar 8,222 dengan signifikansi 0,002 lebih besar dari 0,05. Berdasarkan hasil uji F diatas menyimpulkan bahwa Dana Pihak Ketiga dan Aktiva Produktif secara simultan mempunyai pengaruh yang signifikan terhadap *Net Interest Margin* sehingga H_a di terima.

b. Uji Signifikan Parsial (Uji t)

Uji statistik t pada dasarnya menunjukkan seberapa jauh pengaruh suatu variabel penjelas atau independen secara individual dalam menerangkan variasi variabel dependen dan digunakan untuk memprediksi variasi variabel dependen (Ghozali,2006). Uji t bertujuan untuk menguji pengaruh masing-masing variabel independen (dana pihak ketiga dan aktiva produktif) terhadap

variabel dependen (NIM). Untuk menguji pengaruh parsial tersebut dapat dilakukan dengan cara berdasarkan nilai probabilitas. Jika nilai signifikansi lebih kecil dari 0,05 atau 5% maka hipotesis yang diajukan diterima atau dikatakan signifikan. Jika nilai signifikansi lebih besar dari 0,05 atau 5% maka hipotesis yang diajukan ditolak atau dikatakan tidak signifikan. Sementara itu secara parsial pengaruh dari variabel dana pihak ketiga dan aktiva produktif terhadap NIM ditunjukkan pada tabel sebagai berikut:

Tabel 4.12 Hasil Perhitungan Uji t

Coefficients^a

Model		Unstandardized Coefficients		Standardized Coefficients	T	Sig.	Collinearity Statistics	
		B	Std. Error	Beta			Tolerance	VIF
1	(Constant)	231.483	48.908		4.733	.000		
	Ln_X1	-8.730	5.575	-.480	-1.566	.129	.245	4.086
	Ln_X2	-2.767	5.652	-.150	-.490	.628	.245	4.086

a. Dependent Variable: Y

Sumber: Output SPSS 16 (Laporan Keuangan Publikasi, diolah)

Dari tabel 4.11 di atas, maka hasil regresi berganda dapat menganalisis pengaruh masing-masing variabel Pertumbuhan Dana Pihak Ketiga dan Pertumbuhan Aktiva Produktif terhadap NIM dapat dilihat dari arah tanda dan tingkat signifikan. Variabel Pertumbuhan Dana Pihak Ketiga dan Pertumbuhan Aktiva Produktif menunjukkan arah yang negatif. Sementara itu kedua variabel pertumbuhan dana pihak ketiga dan aktiva produktif tidak mempunyai pengaruh secara signifikan terhadap NIM karena nilai signifikannya lebih besar dari 0,05.

e. Pembahasan

1) Pengaruh Pertumbuhan Dana Pihak Ketiga dan Aktiva Produktif terhadap NIM

Berdasarkan hasil uji simultan (F-hitung) pengaruh pertumbuhan dana pihak ketiga dan aktiva produktif terhadap NIM diperoleh nilai F hitung sebesar 8,222 dengan signifikansi 0,002 lebih besar dari 0,05, jadi dapat disimpulkan bahwa pertumbuhan dana pihak ketiga dan aktiva produktif secara simultan berpengaruh signifikan terhadap NIM pada Bank Pembangunan Daerah yang terdaftar di OJK periode 2010-2014, sehingga hipotesis yang menyatakan terdapat pengaruh secara simultan pertumbuhan dana pihak ketiga dan aktiva produktif terhadap *Net Interest Margin* pada BPD yang terdaftar di OJK diterima.

Dalam menghimpun dana pihak ketiga bank menanggung biaya bunga, sedangkan dalam menyalurkan dana, bank akan memperoleh pendapatan bunga yang dapat digunakan untuk membiayai usahanya, baik secara operasional maupun ekspansi untuk masa yang akan datang. Untuk mengukur besar kecilnya keuntungan salah satunya adalah melalui Net Interest Margin, Net Interest Margin merupakan perbandingan antara persentase hasil bunga terhadap total asset terhadap total *earning assets*. Rasio Net Interest Margin digunakan untuk mengukur kemampuan manajemen bank dalam mengelola aktiva produktifnya untuk menghasilkan pendapatan bunga bersih. (Riyadi, 2006: 21)

Ayat alquran yang mendukung pembahasan diatas tentang pengelolaan dana yaitu surat An-Nisa ayat 21:

Terjemahnya: Jika saudara-saudara itu lebih dari satu orang, maka mereka bersekutu dalam sepertiga itu.

Surah As Shaad ayat 24

Terjemahannya: dan sesungguhnya kebanyakan mereka berbuat zhalim kepada sebaqian lain kecuali orang yang beriman dan mengerjakan amal shaleh .

Dari kedua surah tersebut terkandung makna kerja sama dalam suatu kegiatan antara satu pihak dengan pihak lainnya, atau terdapatnya prinsip musyarakah. Pengertian musyarakah diartikan suatu pengkongsian antara dua pihak atau lebih dalam suatu proyek, di mana masing-masing pihak berhak atas segala keuntungan dan bertanggung jawab akan segala kerugian yang terjadi sesuai dengan pernyataan masing-masing.

2) Pengaruh Pertumbuhan Dana Pihak Ketiga terhadap NIM

Berdasarkan hasil uji parsial (t-hitung) pengaruh pertumbuhan dana pihak ketiga terhadap NIM diperoleh koefisien regresi sebesar -8,730 dan t-hitung sebesar -1,566 dengan signifikansi sebesar 0,129, jadi dapat disimpulkan bahwa pertumbuhan dana pihak ketiga berpengaruh negatif dan tidak signifikan terhadap NIM pada Bank Pembangunan Daerah yang terdaftar di OJK periode 2010-2014, sehingga hipotesis yang menyatakan terdapat pengaruh secara parsial dan dan berpengaruh negatif pertumbuhan dana pihak ketiga terhadap NIM Bank Pembangunan Daerah yang terdaftar di OJK ditolak.

Hasil penelitian ini berbeda dengan teori yang mengatakan pertumbuhan dana pihak ketiga mempunyai pengaruh dan berpengaruh negatif terhadap NIM. Peningkatan dana pihak ketiga akan menambah biaya bunga yang harus ditanggung oleh bank sehingga NIM akan menurun. Hal ini disebabkan oleh kenaikan pertumbuhan biaya bunga lebih besar sehingga menyebabkan NIM menurun. Dalam hal ini pendapatan bunga yang dihasilkan tidak mampu menutupi biaya bunga yang sifatnya harus segera dibayar oleh bank kepada pihak ketiga.

Hasil penelitian ini sejalan dengan hasil penelitian Khulyatul tentang pengaruh dana pihak ketiga dan aktiva produktif terhadap NIM menyimpulkan bahwa giro, tabungan dan deposito secara parsial tidak mempengaruhi dan tidak signifikan juga berpengaruh negative terhadap NIM.

3) Pengaruh Pertumbuhan Aktiva Produktif Terhadap NIM

Berdasarkan hasil uji parsial (t-hitung) pengaruh pertumbuhan aktiva produktif terhadap NIM di peroleh koefisien regresi sebesar $-2,767$ dan t-hitung sebesar $-0,490$ dengan signifikansi sebesar $0,628$, jadi dapat disimpulkan bahwa pertumbuhan aktiva produktif berpengaruh negatif dan tidak signifikan terhadap NIM pada Bank Pembangunan Daerah yang terdaftar di OJK periode 2010-2014, sehingga hipotesis yang menyatakan terdapat pengaruh secara parsial dan berpengaruh positif pertumbuhan aktiva produktif terhadap NIM Bank Pembangunan Daerah yang terdaftar di OJK ditolak.

Hasil penelitian ini berbeda dengan teori yang mengatakan pertumbuhan aktiva produktif mempunyai pengaruh dan berpengaruh positif terhadap NIM. Peningkatan aktiva produktif akan menambah pendapatan bunga sehingga NIM akan meningkat. Dalam hal ini karena pendapatan bunga yang dihasilkan mampu menutupi biaya bunga yang sifatnya harus segera dibayar oleh bank kepada pihak ketiga. Hal ini dikarenakan dana yang diperoleh bank dialokasikan dalam bentuk surat berharga dan penempatan bank lain cukup besar sehingga bank memperoleh pendapatan bunga yang pendapatan tersebut berpengaruh positif terhadap NIM sehingga NIM meningkat.

Hasil penelitian ini sejalan dengan hasil penelitian Sri Ayu Adie (2009) tentang pengaruh pertumbuhan dana pihak ketiga, pinjaman yang diterima, dan aktiva produktif terhadap nim pada bank perkreditan rakyat,

menyimpulkan bahwa pertumbuhan aktiva produktif secara parsial memiliki pengaruh negative yang tidak signifikan terhadap NIM.



UNIVERSITAS ISLAM NEGERI
ALAUDDIN
M A K A S S A R

BAB V

KESIMPULAN DAN SARAN

A. Kesimpulan

Berdasarkan hasil data dan pengujian hipotesis yang telah dilakukan maka dapat ditarik kesimpulan sebagai berikut:

1. Berdasarkan uji F dapat diterangkan bahwa variabel pertumbuhan dana pihak ketiga dan pertumbuhan aktiva produktif secara bersama-sama mempunyai pengaruh yang signifikan terhadap NIM pada Bank BPD yang terdaftar di OJK periode 2010-2014.
2. Pertumbuhan dana pihak ketiga secara parsial memiliki pengaruh negatif yang tidak signifikan terhadap NIM pada BPD yang terdaftar di OJK periode 2010-2014. Artinya, pertumbuhan dana pihak ketiga tidak memberikan pengaruh terhadap NIM pada BPD yang terdaftar di OJK periode 2010-2014. Dengan demikian hipotesis yang menyatakan terdapat pengaruh secara parsial dan berpengaruh negatif pertumbuhan dana pihak ketiga terhadap NIM Bank Pembangunan Daerah yang terdaftar di OJK ditolak.
3. Pertumbuhan aktiva produktif secara parsial memiliki pengaruh negatif yang tidak signifikan terhadap NIM pada BPD yang terdaftar di OJK periode 2010-2014. Artinya, pertumbuhan dana pihak ketiga tidak memberikan pengaruh terhadap NIM pada BPD yang terdaftar di OJK periode 2010-2014. Dengan demikian hipotesis Terdapat pengaruh secara

simultan dan parsial terhadap NIM Bank Pembangunan Daerah yang terdaftar di OJK ditolak.

B. Saran

Adapun saran yang dapat kami berikan dalam penelitian ini ke beberapa pihak adalah sebagai berikut:

1. Bagi Bank Pembangunan Daerah lebih meningkatkan lagi jumlah atau pertumbuhan penghimpunan dana yang diperoleh, karena semakin banyak dana yang terserap dari masyarakat maka akan semakin besar kesempatan bagi Bank Pembangunan Daerah untuk menyalurkan dananya kedalam aktiva produktif yang dapat menghasilkan pendapatan bagi bank. Agar pendapatan yang diperoleh dapat selalu meningkat, sebaiknya Bank Perkreditan Rakyat dalam mengalokasikan dana dalam aktiva produktif.
2. Bagi peneliti selanjutnya yang ingin meneliti dengan tema yang sama, maka disarankan untuk menambah variabel bebas dan menambah periode atau jumlah data.

DAFTAR PUSTAKA

- Abdullah, Rachmat.2012. *Pengaruh Jumlah Giro, Tabungan dan Deposito Masyarakat Terhadap Jumlah Penyaluran Kredit Pada Perusahaan Perbankan Swasta Devisa Nasional Yang Terdaftar Di Bursa efek Indonesia Periode 2008-2012*. Jurnal. Universitas Negeri Gorontalo.
- Anggraeni, Machila, Khuryatul. 2013. *Pengaruh Dana Pihak Ketiga Dan Aktiva Produktif Terhadap Pertumbuhan Net Interst Margin Pada Bank-Bank Pemerintah Daerah*. Jurnal. STIE Perbanas Surabaya.
- Arikunto, Suharsimi. 2010. *Prosedur penelitian: suatu pendekatan praktik*, Jakarta: Rineka Cipta
- Darmawi, Herman. 2011. *Manajemen Perbankan*. Jakarta: Bumi Aksara
- Godfeld, Stephen M. *Ekonomi Uang dan Bank*. Jakarta: PT. Erlangga.
- H.Malayu S P. 2001. *Dasar-Dasar Perbankan edisi revisi*. Jakarta: PT. Bumi Aksara.
- H.Mohammad Tjoekam. 1999. *Perkreditan Bisnis Inti Bank Komersial*, Jakarta: PT.Gramedia Pustaka Utama
- [Http://www.BI.go.id](http://www.BI.go.id), diakses pada tanggal 20 Juni 2015
- [Http://www.OJK.go.id](http://www.OJK.go.id), diakses pada tanggal 20 Juni 2015
- Ismail. 2009. *Akuntansi Bank: Teori dan Aplikasi Dalam Rupiah*. Jakarta: PT. Kencana.
- Kasmir. 2008. *Dasar-Dasar Perbankan*. Jakarta: PT. Rajagrafindo Persada
- 2013. *Dasar-Dasar Perbankan*. Jakarta: PT.Rajagrafindo Persada.
- 2013. *Bank dan Lembaga Keuangan Lainnya*. Jakarta: PT. Rajagrafindo Persada.
- Latumaerissa, Julius R. 2011. *Bank dan Lembaga Keuangan Lainnya*. Jakarta: Salemba Empat.
- Pandia, Frianto. 2012. *Manajemen Data dan Kesehatan Bank*. Jakarta: PT. Rineka Cipta.
- Riyadi, Slamet, Drs, MSi. 2006. *Bankin Assets and Liability Management*. Jakarta: FE UI Edisi 3

- Satriawan, Dennyza, Reza. 2015. *Pengaruh Dana Pihak Ketiga(Tabungan, Deposit dan Giro) dan Kredit Yang Disalurkan Terhadap Net Interst Margin (NIM) Pada Bank Jatim*. Jurnal. Universitas Ma Chung Malang
- Sugino, Prof, Dr. 2014. *Metode Penelitian Kuantitatif, Kualitatif, dan R&D*. Bandung: Alfabeta
- Suharjo. Bambang. 2008. *Analisis Regresi Terapan dengan SPSS*. Yogyakarta : Graha Ilmu
- Supriyono, Maryanto. 2011. *Buku Pintar Perbankan..* Yogyakarta
- Suyatno, Thomas, dkk. 1999. *Dasar-Dasar Perkreditan*. Jakarta: Gramedia Pusataka Utama
- Undang-Undang No.10 tahun 1998 Pengganti Undang-Undang No.7 tahun 1992 tentang Perbankan Bab1 Pasal 1
- Wijaya, Farid. 1990. *Lembaga-Lembaga Keuangan dan Bank*. Jakarta: BPFE.

