

**HUBUNGAN PERSEPSI DIET, AKTIVITAS FISIK DAN KETERATURAN
BEROBAT TERHADAP UPAYA PENGENDALIAN PENYAKIT
DIABETES MELITUS TIPE 2 DI PUSKESMAS SUDIANG
TAHUN 2016**



SKRIPSI

Diajukan untuk Memenuhi Salah Satu Syarat Meraih Gelar
Sarjana Kesehatan Masyarakat Jurusan Kesehatan Masyarakat
Pada Fakultas Kedokteran dan Ilmu Kesehatan
UIN Alauddin Makassar

UNIVERSITAS ISLAM NEGERI
ALAUDDIN
M A K A S S A R

Oleh :
SITI RAHMAH
NIM: 70200112042

**FAKULTAS KEDOKTERAN DAN ILMU KESEHATAN
JURUSAN KESEHATAN MASYARAKAT
UIN ALAUDDIN MAKASSAR
2016**

PERNYATAAN KEASLIAN SKRIPSI

Mahasiswa yang bertanda tangan di bawah ini:

Nama : Siti Rahmah
NIM : 70200112042
Tempat/Tgl.Lahir : Segeri/23 Februari 1994
Jur/Prodi/Konsentrasi : Kesehatan Masyarakat/Epidemiologi
Fakultas : Fakultas Kedokteran dan Ilmu Kesehatan
Alamat : Skarda N2/06
Judul : Hubungan Persepsi Diet, Aktivitas Fisik dan
Keteraturan Berobat dan Upaya Pengendalian
Diabetes Mellitus Tipe 2 di Puskesmas Sudiang
Tahun 2016

Menyatakan dengan sesungguhnya dan penuh kesadaran bahwa skripsi ini benar adalah hasil karya sendiri. Jika dikemudian hari terbukti bahwa ia merupakan duplikat, tiruan, plagiat, atau dibuat orang lain, sebagian atau seluruhnya, maka skripsi dan gelar yang diperoleh karenanya batal demi hukum.

Makassar, 24 November 2016

Penyusun,

SITI RAHMAH

NIM: 70200112042

KATA PENGANTAR

Puji dan syukur penulis panjatkan kehadirat Allah SWT, yang senantiasa melimpahkan berkat dan karuniaNya sehingga penulis dapat menyelesaikan skripsi yang berjudul “Hubungan Persepsi Diet, Aktivitas Fisik dan Keteraturan Berobat Terhadap Upaya Pengendalian Penyakit Diabetes Melitus Tipe 2 di Puskesmas Sudiang Tahun 2016”, sebagai syarat dalam penyelesaian pendidikan di Jurusan Kesehatan Masyarakat, Fakultas Kedokteran dan Ilmu Kesehatan Universitas Islam Negeri Alauddin Makassar.

Terima kasih yang tak terhingga saya ucapkan kepada kedua orang tua tercinta ayahanda Abd.Kadir dan Ibunda Nurhayati untuk cintanya, dukungan, kesabaran, perhatian, bimbingan dan doanya yang tidak henti-hentinya diberikan kepada penulis. Terima kasih untuk saudara-saudara serta teman-temanku yang selalu memberikan semangat kepada penulis.

Penulis juga mengucapkan terima kasih banyak disampaikan dengan hormat atas bantuan semua pihak terutama kepada:

1. Prof. Dr. H. Musafir Pababbari, M.Si, selaku pimpinan Universitas Islam Negeri Alauddin Makassar.
2. Prof. Dr. Mardan, M.Ag., selaku wakil rektor bidang akademik pengembangan lembaga.
3. Prof. Dr. H. Lomba Sultan, M.A., selaku wakil rektor bidang administrasi umum dan perencanaan keuangan.
4. Prof. Siti Aisyah, M.A., Ph.D., selaku wakil rektor bidang kemahasiswaan dan kerjasama.

5. Dr. dr. H. Andi Armyn Nurdin, M. Sc selaku Dekan Fakultas Kedokteran dan Ilmu Kesehatan Universitas Islam Negeri Alauddin Makassar.
6. Hasbi Ibrahim, SKM., M.Kes. Sebagai ketua Jurusan Kesehatan Masyarakat dan Azriful SKM., M.Kes, selaku sekretaris Jurusan Kesehatan Masyarakat Fakultas Kedokteran dan Ilmu Kesehatan UIN Alauddin Makassar.
7. Azriful SKM., M.Kes. selaku pembimbing I dan Syarfaini, SKM., M.Kes. selaku pembimbing II yang telah begitu tulus meluangkan waktu untuk membimbing penulis.
8. Emmi Bujawati, SKM., M.Kes. dan Dr. Anwar Sadat, M.Ag. selaku penguji kompetensi dan integrasi keislaman yang telah banyak memberi tuntunan kepada penulis dalam penyelesaian skripsi ini.
9. Bapak dan Ibu Dosen prodi Jurusan Kesehatan Masyarakat Fakultas Kedokteran dan Ilmu kesehatan UIN Alauddin Makassar.
10. Para dosen di lingkungan Fakultas Kedokteran dan Ilmu kesehatan UIN Alauddin Makassar atas keikhlasannya memberikan yang bermanfaat selama proses studi, serta segenap staf Tata Usaha di lingkungan Fakultas Kedokteran dan Ilmu kesehatan UIN Alauddin Makassar yang banyak membantu penulis dalam berbagai urusan administrasi selama perkuliahan hingga penyelesaian skripsi ini.
11. Kepala puskesmas dan seluruh staf Puskesmas Sudiang yang telah membantu peneliti dalam menyelesaikan penulisan skripsi.
12. Teman-teman peminatan Epidemiologi 2012 yang tidak henti-hentinya memberikan motivasi dan dukungan dalam proses penyusunan skripsi ini.
13. Sahabat “Achilles” angkatan 2012 atas Kebersamaan, Ilmu dan motivasinya selama berada di Jurusan Kesehatan Masyarakat.

14. Kawan-kawan seperjuangan di SMA Negeri 1 Tanete Rilau yang tidak henti hentinya memberi semangat kepada penulis.
15. Serta semua Pihak yang tidak bisa penulis sebutkan satu persatu. Terima Kasih telah banyak membantu.

Penulis menyadari bahwa skripsi ini masih belum sempurna. Dengan kerendahan hati, penulis mohon maaf dan mengharapkan kritik serta saran yang bersifat membangun.

Semoga skripsi ini dapat memberi suatu manfaat kepada semua pihak yang sempat membaca serta membutuhkannya.

Wassalamualaikum Warahmatullahi Wabarakatuh.

Makassar, November 2016

Penyusun


Siti Rahmah
UNIVERSITAS ISLAM NEGERI NIM 70200112042
ALAUDDIN
M A K A S S A R

DAFTAR ISI

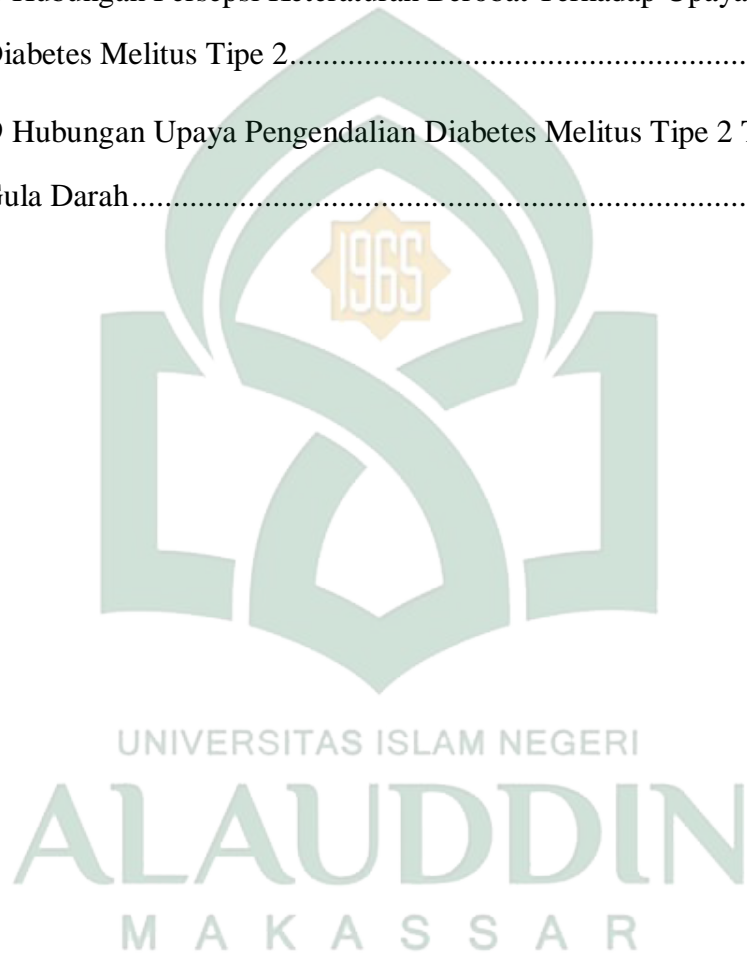
JUDUL	i
PERNYATAAN KEASLIAN SKRIPSI.....	ii
LEMBAR PENGESAHAN HASIL	iii
KATA PENGANTAR	iv
DAFTAR ISI	vii
DAFTAR TABEL	ix
DAFTAR GAMBAR	xi
ABSTRAK	xii
BAB I. PENDAHULUAN	1-14
A. Latar Belakang	1
B. Rumusan Masalah.....	5
C. Hipotesis Penelitian	5
D. Definisi Operasional dan Kriteria Objektif.....	6
E. Kajian Pustaka.....	9
F. Tujuan	13
G. Manfaat Penelitian.....	13
BAB II. TINJAUAN TEORITIS.....	15-56
A. Tinjauan tentang Persepsi	15
B. Tinjauan tentang Penyakit Diabetes Mellitus.....	22
C. Tinjauan tentang Pengendalian Penyakit Diabetes Mellitus	36
D. Kerangka Teori.....	55
E. Kerangka Konsep	56
BAB III. METODE PENELITIAN	57-61
A. Jenis dan Lokasi Penelitian	57

B. Pendekatan Penelitian	57
C. Populasi dan Sampel	57
D. Instrumen Penelitian	58
E. Metode Pengumpulan Data	58
F. Teknik Pengolahan dan Analisis Data	59
BAB IV. HASIL PENELITIAN DAN PEMBAHASAN	62-93
A. Gambaran Umum Lokasi Penelitian	62
B. Hasil Penelitian	63
C. Pembahasan	79
BAB V . PENUTUP	94-95
A. Kesimpulan	94
B. Saran	95
DAFTAR PUSTAKA	96
LAMPIRAN	
RIWAYAT HIDUP PENULIS	

DAFTAR TABEL


Tabel 1	Kajian Pustaka atau Penelitian Terdahulu	9
Tabel 2	Angka Kecukupan Energi, Protein, Lemak, Karbohidrat, Serat dan Air yang Dianjurkan untuk Orang Indonesia (Perorang Perhari).....	43
Tabel 3	Aktifitas Fisik Sehari-hari	44
Tabel 4.1	Distribusi Karakteristik Responden Berdasarkan Umur	64
Tabel 4.2	Distribusi Karakteristik Responden Berdasarkan Jenis Kelamin	64
Tabel 4.3	Distribusi Karakteristik Responden Berdasarkan Pendidikan	65
Tabel 4.4	Distribusi Responden Berdasarkan Persepsi Diet	66
Tabel 4.5	Distribusi Responden Berdasarkan Tingkat Konsumsi Karbohidrat	66
Tabel 4.6	Distribusi Responden Berdasarkan Tingkat Konsumsi Protein	67
Tabel 4.7	Distribusi Responden Berdasarkan Tingkat Konsumsi Lemak	68
Tabel 4.8	Distribusi Responden Berdasarkan Tingkat Konsumsi Serat	68
Tabel 4.9	Distribusi Responden Berdasarkan Tingkat Konsumsi Natrium	69
Tabel 4.10	Distribusi Responden Berdasarkan Frekuensi Makan.....	70
Tabel 4.11	Distribusi Responden Berdasarkan Persepsi Aktivitas Fisik	71
Tabel 4.12	Distribusi Responden Berdasarkan Persepsi Keteraturan Berobat	72
Tabel 4.13	Distribusi Responden Berdasarkan Upaya Pengendalian Diabetes Melitus Tipe 2	72
Tabel 4.14	Distribusi Responden Berdasarkan Kadar Gula Darah	73

Tabel 4.16 Hubungan Persepsi Diet Terhadap Upaya Pengendalian Diabetes Melitus Tipe 2.....	74
Tabel 4.17 Hubungan Persepsi Aktivitas Fisik Terhadap Upaya Pengendalian Diabetes Melitus Tipe 2.....	75
Tabel 4.18 Hubungan Persepsi Keteraturan Berobat Terhadap Upaya Pengendalian Diabetes Melitus Tipe 2.....	76
Tabel 4.19 Hubungan Upaya Pengendalian Diabetes Melitus Tipe 2 Terhadap Kadar Gula Darah.....	78



DAFTAR GAMBAR

Gambar 1 Kerangka Teori	55
Gambar 2 Kerangka Konsep	56
Gambar 3 Pengumpulan Data Responden di Wilayah Kerja Puskesmas Sudiang	98
Gambar 4 Pengambilan Kadar Gula Darah Responden di Puskesmas Sudiang	99
Gambar 5 Senam Responden di Puskesmas Sudiang	99



ABSTRAK

Nama : SITI RAHMAH

NIM : 70200112042

Judul : Hubungan Persepsi Diet, Aktivitas Fisik dan Keteraturan Berobat Terhadap Upaya Pengendalian Diabetes Melitus Tipe 2 di Puskesmas Sudiang Tahun 2016

Pengendalian diabetes mellitus tipe 2 sangat dipengaruhi oleh kepatuhan penyandang diabetes mellitus dalam proses kepatuhan diet, olahraga dan kepatuhan pengobatan. Tingkat kepatuhan penyandang diabetes mellitus dalam proses diet, olahraga dan penggunaan obat dipengaruhi oleh beberapa faktor, salah satunya adalah persepsi penderita.

Penelitian ini bertujuan untuk mengetahui hubungan antara persepsi diet, aktifitas fisik dan keteraturan berobat terhadap upaya pengendalian Diabetes Mellitus Tipe 2 di Puskesmas Sudiang. Jenis penelitian ini adalah penelitian kuantitatif dengan pendekatan observasional analitik dengan desain *cross sectional study*. sampel dalam penelitian ini adalah sebagian dari populasi yang dipilih dengan cara tertentu sehingga dianggap dapat mewakili populasi. Pengambilan sampel dalam penelitian ini yaitu menggunakan *non probability sampling* dengan pendekatan *purposive sampling*, dimana sampel dalam penelitian ini berjumlah 69 orang yang didasarkan atas pertimbangan dan sesuai dengan kriteria inklusi dan eksklusi.

Hasil penelitian menunjukkan bahwa terdapat hubungan antara persepsi diet terhadap upaya pengendalian penyakit diabetes mellitus tipe 2 ($p=0,012$) dan terdapat hubungan antara persepsi keteraturan berobat terhadap upaya pengendalian diabetes mellitus tipe 2 ($p=0,006$), persepsi aktivitas fisik tidak memiliki hubungan terhadap upaya pengendalian diabetes mellitus tipe 2 ($p=0,225$) dan upaya pengendalian diabetes mellitus tipe 2 memiliki hubungan terhadap kadar gula darah ($p=0,028$).

Penelitian ini menyarankan agar persepsi negatif penderita diabetes mellitus tipe 2 dapat diubah dengan pemberian edukasi yang dapat mendukung usaha penderita diabetes mellitus tipe 2 untuk mengerti perjalanan alami penyakitnya dan pengendaliannya. Serta partisipasi penderita, keluarga dan masyarakat dapat diberdayakan oleh tim kesehatan yang mendampingi sehingga mencapai keberhasilan perubahan perilaku yang sehat.

Kata kunci : Persepsi, Upaya pengendalian penyakit diabetes mellitus tipe 2

(Daftar Pustaka 2003 – 2014)

BAB I

PENDAHULUAN

A. Latar Belakang

Pada era globalisasi terjadi pergeseran dari penyakit menular ke penyakit tidak menular, salah satunya adalah penyakit diabetes mellitus. Diabetes mellitus adalah penyakit diagnosa pada sebagian besar kasus yang dicirikan oleh tingginya kadar gula (glukosa) dalam darah yang disebabkan kerusakan dalam sekresi insulin, aksi insulin atau keduanya (WHO,2003). Diabetes Mellitus merupakan penyebab terjadinya kerusakan gangguan fungsi, kegagalan berbagai organ, terutama mata, organ, ginjal, jantung, saraf dan pembuluh darah lainnya(Putri, 2013: 236).

Diabetes mellitus terdapat dua kategori yaitu diabetes mellitus tipe 1 dan tipe 2. Diabetes mellitus tipe 1, dulu disebut *insulin-dependent* atau *juvenile/childhood-onset diabetes*, ditandai dengan kurangnya produksi insulin. Diabetes mellitus tipe 2, dulu disebut *non-insulin-dependent* atau *adult-onset diabetes*, disebabkan gangguan insulin yang kurang efektif oleh tubuh. Diabetes mellitus tipe 2 merupakan 90% dari seluruh diabetes mellitus. Sedangkan diabetes mellitus gestasional adalah hiperglikemia yang didapatkan saat kehamilan. Diabetes mellitus memberi kontribusi yang lebih besar terhadap kematian (Kementrian Kesehatan RI, 2014:1).

Diabetes mellitus telah menjadi penyebab kematian terbesar ke-4 di dunia. Di tahun 2012 sudah ada 4,8 juta kematian yang disebabkan langsung oleh diabetes mellitus. Tiap 10 detik ada satu orang atau 1 menit ada 6 orang yang meninggal akibat penyakit yang berkaitan dengan diabetes mellitus (Hans, 2013: 1).

WHO memprediksi kenaikan jumlah penyandang diabetes mellitus di Indonesia dari 8,4 juta pada tahun 2000 menjadi sekitar 21,3 juta pada tahun 2030.

Senada dengan WHO, *International Diabetes Federation* (IDF) pada tahun 2009, memprediksi kenaikan jumlah penyandang diabetes mellitus dari 7,0 juta pada tahun 2009 menjadi 12,0 juta pada tahun 2030. Meskipun terdapat perbedaan angka prevalensi, laporan keduanya menunjukkan adanya peningkatan jumlah penyandang diabetes mellitus sebanyak 2-3 kali lipat pada tahun 2030 (PERKENI,2011: 1).

Diabetes mellitus merupakan salah satu penyakit yang prevalensinya terus mengalami peningkatan di dunia, baik di negara maju maupun negara berkembang, jumlah penderita yang mengalami diabetes mellitus tipe 2 merupakan kelompok yang terbanyak, mencapai kurang lebih 90 – 95 % dari pengidap diabetes mellitus di dunia (Suiraoaka, 2012). Berbagai penelitian epidemiologi menunjukkan adanya kecenderungan peningkatan angka insidensi dan prevalensi diabetes mellitus tipe 2 di berbagai penjuru dunia. WHO memprediksi adanya peningkatan jumlah penyandang diabetes mellitus tipe 2 yang cukup besar pada tahun-tahun mendatang. Kecenderungan peningkatan prevalensi akan membawa perubahan posisi diabetes mellitus tipe 2 semakin menonjol, yang ditandai dengan perubahan atau kenaikan peringkatnya di kalangan 10 besar penyakit (*leading diseases*)(Bustan M.N, 2007: 101).

Berdasarkan data Riset Kesehatan Dasar (Riskesdas) tahun 2013 menunjukkan bahwa terjadi peningkatan prevalensi pada penderita diabetes mellitus tipe 2 di Indonesia yang diperoleh berdasarkan berdasarkan diagnosis dokter atau gejala yaitu 1,1% pada tahun 2007 menjadi 2,1% pada tahun 2013. Pada tahun 2013 diabetes mellitus tipe 2 dengan prevalensi terdiagnosis dokter tertinggi pada daerah Sulawesi Tengah (3,7%) dan paling rendah pada daerah Jawa Barat (0,5%).

Sedangkan Sulawesi Selatan sendiri menempati urutan ke tiga setelah Sulawesi Tengah dan Sulawesi Utara yaitu sebesar 3.4%.

Berdasarkan data Dinas Kesehatan Kota Makassar tahun 2015 menunjukkan bahwa Puskesmas Sudiang merupakan instansi yang memiliki penderita diabetes mellitus tipe 2 terbanyak. Data Puskesmas Sudiang tahun 2015 menunjukkan bahwa jumlah penderita diabetes mellitus tipe 2 yaitu sebanyak 137 jiwa.

Data-data diatas menunjukkan bahwa prevalensi diabetes mellitus tipe 2 sangat besar dan merupakan beban yang sangat berat untuk dapat ditangani sendiri oleh dokter spesialis/subspesialis atau bahkan oleh semua tenaga kesehatan yang ada. Selain dari jumlah prevalensi yang sangat besar diabetes mellitus tipe 2 dalam upaya pengendalian lebih ditekankan pada perubahan aktifitas fisik, diet dan keteraturan berobat dibandingkan dengan upaya pengendalian diabetes mellitus tipe 1 yang lebih ditekankan pada insulin. Maka dari itu, perlunya usaha pengendalian diabetes mellitus tipe 2.

Usaha pengendalian diabetes mellitus tipe 2 berdasarkan Perkumpulan Endokrinologi Indonesia (PERKENI,2011) terdapat empat pilar yang terdiri dari edukasi, pengaturan makanan, olahraga dan kepatuhan pengobatan. Dengan tujuan agar penyandang diabetes mellitus tipe 2 dapat hidup lebih lama, karena kualitas hidup kebutuhan dan agar meningkatnya derajat kesehatan. Hadits yang berkaitan tentang kesehatan, dari Ibnu Abbas, ia berkata, Rasulullah bersabda:

نِعْمَتَانِ مَغْبُورٌ فِيهِمَا كَثِيرٌ مِنَ النَّاسِ

Artinya:

Dua kenikmatan yang banyak membuat manusia tertipu (terperdaya/lengah), yaitu nikmat kesehatan dan waktu luang (Sahih: Al Bukhari).

Dalam hadits yang diriwayatkan oleh Imam at-Tirmizī, Rasulullah SAW menjelaskan bahwa nikmat yang pertama kali akan diminta pertanggungjawabannya dari manusia adalah nikmat sehat. Atas dasar itu, sebagian ulama dari kalangan sahabat seperti Ibnu Mas'ud dan Ibnu 'Abbas memahami kata an-na'im dalam surah at-Takāsur/102: 8 yang artinya: kemudian kamu pasti akan ditanyai pada hari itu kesehatan sebagai kenikmatan (an-na'im).

Pengendalian diabetes mellitus tipe 2 sangat dipengaruhi oleh kepatuhan penyandang diabetes mellitus dalam proses kepatuhan diet, olahraga dan kepatuhan pengobatan. Melihat bahwa ketidakpatuhan penyandang dalam menggunakan obat ternyata tidak hanya terjadi di Indonesia, namun juga menjadi perhatian banyak pihak terutama kalangan medis di seluruh dunia. Berbagai riset yang telah dilakukan menunjukkan bahwa angka kepatuhan yang jauh lebih ideal dan terbukti menimbulkan masalah seperti peningkatan angka penyakit beserta komplikasinya, penurunan kualitas hidup penyandang, biaya pengobatan yang membengkak dan tidak efisien bahkan peningkatan angka mortalitas (kematian). Tingkat kepatuhan penyandang diabetes mellitus dalam proses diet, olahraga dan penggunaan obat dipengaruhi oleh beberapa faktor, salah satunya adalah persepsi penyandang terhadap penyakit yang dideritanya (MEDICINUS,2014: 55). Di dalam Al-Quran terdapat ayat yang maknanya berkaitan dengan prasangka, antara lain dalam QS. Al-Hujurat/49:12,yaitu:

يَتَأْتِيهَا الَّذِينَ ءَامَنُوا أَجْتَنِبُوا كَثِيرًا مِّنَ الظَّنِّ إِنَّ بَعْضَ الظَّنِّ إِثْمٌ

Terjemahnya:

Hai orang-orang yang beriman, jauhilah banyak dari prasangka, sesungguhnya sebagian prasangka itu dosa (Departemen Agama RI, 2006:517).

Ayat diatas menegaskan bahwa sebagian dugaan adalah dosa, yakni dugaan yang tidak berdasar. Ini berarti ayat diatas melarang melakukan dugaan buruk yang tanpa dasar karena ia dapat menjerumuskan seseorang ke dalam dosa. Dengan menghindari dugaan dan prasangka buruk, anggota masyarakat akan hidup tenang dan tenteram serta produktif karena mereka tidak akan ragu terhadap pihak lain dan tidak juga akan tersalurkan energinya kepada hal-hal yang sia-sia. Tuntunan ini juga membentengi setiap anggota masyarakat dari tuntutan terhadap hal-hal yang baru bersifat prasangka (Shihab,2009: 610).

Berdasarkan uraian diatas, peneliti tertarik untuk melakukan penelitian tentang hubungan persepsi diet, aktifitas fisik dan keteraturan berobat terhadap upaya pengendalian diabetes mellitus tipe 2 di Puskesmas Sudiang Kota Makassar Tahun 2016.

B. Rumusan Masalah

Bagaimana hubungan antara persepsi diet, aktifitas fisik dan keteraturan berobat terhadap upaya pengendalian diabetes mellitus tipe 2 di puskesmas Sudiang kota Makassar Tahun 2016?

C. Hipotesis Penelitian

1. Ada hubungan antara persepsi diet terhadap upaya pengendalian diabetes mellitus tipe 2.
2. Ada hubungan antara persepsi aktifitas fisik terhadap upaya pengendalian diabetes mellitus tipe 2.

3. Ada hubungan persepsi keteraturan berobat terhadap upaya pengendalian diabetes mellitus tipe 2.
4. Ada hubungan upaya pengendalian diabetes mellitus tipe 2 terhadap kadar gula darah

D. Definisi Operasional dan Kriteria Objektif

Definisi Operasional variabel pada penelitian ini adalah sebagai berikut:

1. Persepsi diet

Persepsi diet yang dimaksud dalam penelitian ini adalah anggapan responden terhadap terapi diet yang dianjurkan yang terdiri dari karbohidrat 45%-65%, lemak 20%-25%, protein 10%-20%, natrium tidak lebih dari 3000 mg dan diet cukup serat sekitar 25 g/hari dan frekuensi konsumsi jenis makan tinggi serat.

Sumber: PERKENI, 2011

Kriteria objektif persepsi diet:

Positif : bila skor responden $\geq 60\%$

Negatif : bila skor responden $< 60\%$

2. Persepsi aktivitas fisik

Persepsi aktivitas fisik yang dimaksud dalam penelitian ini adalah anggapan responden terhadap aktivitas fisik yang dianjurkan yaitu 3-4 kali seminggu selama kurang lebih 30 menit.

Sumber: PERKENI, 2011

Kriteria objektif persepsi diet:

Positif : bila skor responden $\geq 60\%$

Negatif : bila skor responden $< 60\%$

3. Persepsi keteraturan berobat

Persepsi keteraturan berobat yang dimaksud dalam penelitian ini adalah anggapan responden untuk berobat sesuai dengan anjuran dokter.

Kriteria objektif persepsi diet:

Positif : bila skor responden $\geq 60\%$

Negatif : bila skor responden $< 60\%$

4. Upaya pengendalian diabetes mellitus tipe 2

Upaya pengendalian diabetes mellitus tipe 2 dalam penelitian ini adalah diet atau pengaturan makan, olahraga/ aktivitas fisik dan kepatuhan pengobatan yang dilakukan responden dengan menggunakan alat ukur kuesioner dan kadar gula darah responden dengan melihat rekam medis.

Sumber: PERKENI, 2011

Kriteria objektif upaya pengendalian diabetes mellitus tipe 2:

Terkendali : bila skor responden $\geq 66,7\%$

Tidak terkendali : bila skor responden $< 66,7\%$

5. Kadar Gula Darah

Kadar gula darah dalam penelitian ini adalah data rekam medis responden yang diambil setelah melakukan upaya pengendalian diabetes mellitus tipe 2 dalam 2 kali terakhir.

Kriteria objektif kadar gula darah:

Menurun : bila kadar gula darah 1 bulan terakhir lebih rendah dari kadar gula darah 2 bulan terakhir

Meningkat : bila asupan gula darah 1 bulan terakhir lebih tinggi dari kadar gula darah 2 bulan terakhir

6. Stres

Stress dalam penelitian ini adalah suatu kondisi dengan berbagai perubahan fisik yang mengharuskan kepatuhan penderita untuk melakukan pengontrol penyakit yang menyebabkan perasaan negatif dan berlawanan dengan apa yang diinginkan atau mengancam kesejahteraan emosional.

Kriteria objektif stress:

Stres berat	:	bila skor responden $\leq 50\%$
Stres ringan	:	bila skor responden 49% - 74%
Normal	:	bila skor responden $\geq 75\%$



E. Kajian Pustaka


Tabel 1 Kajian Pustaka atau Penelitian Terdahulu

No.	Nama Peneliti	Judul Penelitian	Karakteristik Variabel			
			Variabel	Jenis Penelitian	Sampel	Hasil
1.	Nina listiana dkk	Hubungan asupan karbohidrat sederhana dan aktivitas fisik dengan kadar glukosa darah pada penderita diabetes mellitus tipe 2 wanita usia 45-55 tahun di kelurahan	Asupan karbohidrat, aktivitas fisik dan kadar glukosa darah	Kuantitatif pendekatan <i>cross sectional</i>	46 responden	Hasil penelitian menunjukkan bahwa sebagian besar responden mempunyai asupan karbohidrat sederhana lebih sebanyak 60,90% (n=28), 18 responden(39,10%) cukup. Responden yang mempunyai aktivitas fisik kategori ringan sebanyak 47,80% (n=22), 15 responden (32,60%) kategori sedang dan 9 responden (19,60%) kategori berat. seluruh responden mempunyai kadar glukosa darah sewaktu termasuk tinggi (≥ 200 mg/dl) sebanyak 100% (n=46). Ada hubungan asupan karbohidrat sederhana dengan kadar glukosa darah ($p=0,0001$, $r=0,670$) dan ada hubungan aktivitas fisik dengan

		gedawang kecamatan banyumanik kota semarang				kadar glukosa darah ($p=0,005, r=-403$).
2.	Elizabeth Broadbent, PHD dkk (2011).	Illness and Treatment Perceptions Are Associated With Adherence to Medications, Diet, and Exercise in Diabetic Patients	Persepsi penyakit, kepatuhan terhadap obat, diet dan olahraga	<i>Cross-sectional study</i>	49 responden penderita diabetes tipe 1 dan 108 responden penderita diabetes tipe 2	Kedua tipe 1 dan tipe 2 pasien peringkat obat sebagai secara signifikan lebih penting dari diet atau latihan untuk mengendalikan diabetes ($P, 0.001$). persepsi terkait dengan kepatuhan terhadap insulin, kolesterol dan obat antihipertensi, olahraga dan diet. kontrol glukosa darah pasien diabetes tipe 1 berhubungan dengan kepatuhan insulin dan kontrol pribadi dan pada pasien diabetes tipe 2 yang diresepkan antihipertensi dan berhubungan dengan kontrol pribadi
3.	Nurlaili Haida Kurnia	Hubungan empat pilar pengendalian	Edukasi, pengaturan makan,	Observasional yang bersifat	53 responden	Berdasarkan penelitian menunjukkan bahwa hasil uji statistik penyerapan edukasi didapatkan $p= 0,031$ yang berarti ada hubungan antara penyerapan

	Putri dan Muhamad Atoillah Isfandiari (2013)	DM tipe 2 dengan rerata kadar gula darah	olahraga, kepatuhan pengobatan, rerata kadar gula darah	analitik.		edukasi dengan rerata kadar gula darah, hasil uji statistik pengaturan makan didapatkan $p= 0,002$ yang berarti ada hubungan antara pengaturan makan yang diperoleh dengan rerata kadar gula darah, hasil uji statistik olahraga didapatkan $p= 0,017$ yang berarti ada hubungan antara olahraga dengan rerata kadar gula darah dan hasil uji statistik kepatuhan pengobatan didapatkan $p= 0,003$ yang berarti ada hubungan antara kepatuhan pengobatan dengan rerata kadar gula darah.
4.	Agus Kirwanto (2014)	Upaya pengendalian kadar gula darah dengan menggunakan modifikasi diet pare pada	Umur, jenis kelamin, pekerjaan, berat badan, kadar gula darah	Eksperimental	15 responden	Hasil penelitian menunjukkan bahwa kadar gula darah sebelum dan sesudah diberi diet pare pada penderita DM ada perbedaan yang ditunjukkan dengan nilai $p= 0,001$ ($p < 0,05$).

		penderita diabetes mellitus di klinik sehat migunani klaten				
--	--	--	--	--	--	--



UNIVERSITAS ISLAM NEGERI
ALAUDDIN
M A K A S S A R

F. Tujuan

1. Tujuan Umum

Untuk mengetahui hubungan antara persepsi diet, aktifitas fisik dan keteraturan berobat terhadap upaya pengendalian Diabetes Mellitus Tipe 2 di Puskesmas Sudiang Kota Makassar Tahun 2016.

2. Tujuan khusus

- a. Untuk mengetahui hubungan antara persepsi diet terhadap upaya pengendalian diabetes mellitus tipe 2 di Puskesmas Sudiang Kota Makassar Tahun 2016.
- b. Untuk mengetahui hubungan antara persepsi aktifitas fisik terhadap upaya pengendalian diabetes mellitus tipe 2 di Puskesmas Sudiang Kota Makassar Tahun 2016.
- c. Untuk mengetahui hubungan persepsi keteraturan berobat terhadap upaya pengendalian diabetes mellitus tipe 2 di Puskesmas Sudiang Kota Makassar tahun 2016.
- d. Untuk mengetahui hubungan upaya pengendalian diabetes mellitus tipe 2 terhadap kadar gula darah di Puskesmas Sudiang Kota Makassar tahun 2016.

G. Manfaat Penelitian

1. Manfaat Teoritis

Hasil penelitian diharapkan dapat digunakan sebagai acuan untuk mengubah persepsi negatif mengenai kepatuhan dalam menjalani diet, aktivitas fisik dan keteraturan berobat. Juga diharapkan menambah referensi akan pentingnya kesehatan dan menjaga pola hidup.

2. Manfaat Praktis

a. Bagi penderita

Hasil penelitian diharapkan dapat memberikan informasi dan bahan masukan bagi penderita dalam meningkatkan kepatuhan dalam menjalani terapi diet, aktivitas fisik dan keteraturan berobat untuk mengendalikan penyakit diabetes mellitus.

b. Bagi institusi pendidikan

Hasil penelitian diharapkan dapat menjadi bahan informasi dan referensi bagi mahasiswa yang berminat dalam melaksanakan penelitian di bidang kesehatan masyarakat khususnya bagi mahasiswa yang akan meneliti tentang persepsi pengobatan penderita terhadap upaya pengendalian penyakit diabetes mellitus tipe 2.

c. Bagi institusi kesehatan setempat

Hasil penelitian diharapkan dapat memberikan informasi tentang persepsi terhadap kepatuhan dalam menjalani terapi diet, aktivitas fisik dan keteraturan berobat sebagai acuan untuk meningkatkan program penyuluhan tentang pentingnya pengobatan dan mengajak penderita diabetes mellitus untuk menjaga kesehatan dan pola hidup.

BAB II

TINJAUAN TEORITIS

A. Tinjauan Tentang Persepsi

1. Pengertian Persepsi

Secara umum, persepsi adalah proses mengamati dunia luar yang mencakup perhatian, pemahaman dan pengenalan objek-objek atau peristiwa. Biasanya persepsi diorganisir kedalam bentuk (figure), dasar (ground), garis bentuk (garis luar, kontur) dan kejelasan (Pieter, 2010:40). Di dalam psikologi persepsi adalah menafsirkan stimulus yang telah ada di dalam otak dengan kata lain pikiran mempresepsi (Fauzi, 2008: 37).

Persepsi adalah suatu proses yang didahului oleh penginderaan, yaitu merupakan proses yang berwujud diterima stimulus oleh individu melalui alat reseptornya. Namun proses itu tidak berhenti sampai disitu saja, melainkan stimulus di teruskan ke pusat susunan syaraf yaitu otak dan terjadilah proses psikologis, sehingga individu menyadari apa yang di lihat, apa yang ia dengar, dan sebagainya individu mengalami persepsi (Fitriyah, 2014).

Persepsi adalah proses dimana individu mengatur dan menginterpretasikan kesan-kesan sensorik mereka guna memberikan arti bagi lingkungan mereka. Namun, apa yang diterima seseorang pada dasarnya bisa berbeda dari realitas objektif. Walaupun seharusnya tidak perlu ada perbedaan tersebut sering timbul (Robbins, 2008).

Menurut pengertian dari penjelasan di atas penulis simpulkan bahwa persepsi merupakan suatu proses yang dimiliki oleh setiap individu dalam kehidupan sehari-

hari yang menerima stimulus atau rangsang berupa informasi yang dimulai dari penglihatan hingga terbentuk tanggapan yang terjadi dalam diri individu sehingga individu sadar akan segala sesuatu dalam lingkungannya melalui indera-indera yang dimilikinya.

2. Proses Terjadinya Persepsi

Pertama terjadinya persepsi adalah karena adanya objek/stimulus yang merangsang untuk di tangkap oleh panca indra (objek tersebut menjadi perhatian panca indra) (Widayatun, 2009: 111), kemudian stimulus/objek perhatian tadi di bawa ke otak. Dari otak terjadi adanya “kesan” atau jawaban (response) adanya stimulus, berupa kesan atau response dibalikkan ke indera kembali berupa “tanggapan” atau persepsi atau hasil kerja indera berupa pengalaman hasil pengolahan otak. Di dalam Al-Quran terdapat beberapa ayat yang maknanya berkaitan dengan panca indra yang dimiliki manusia, antara lain dalam QS. An-Nahl/16:78,yaitu:

وَاللَّهُ أَخْرَجَكُمْ مِنْ بُطُونِ أُمَّهَاتِكُمْ لَا تَعْلَمُونَ شَيْئًا وَجَعَلَ لَكُمُ السَّمْعَ وَالْأَبْصَرَ
وَالْأَفْئِدَةَ لَعَلَّكُمْ تَشْكُرُونَ

Terjemahnya:

dan Allah mengeluarkan kamu dari perut ibumu dalam keadaan tidak mengetahui sesuatupun, dan Dia memberi kamu pendengaran, penglihatan dan hati, agar kamu bersyukur (Departemen Agama RI, 2006: 275).

Bentuk jamak untuk penglihatan dan hati karena yang didengar selalu saja sama, baik oleh seseorang maupun banyak orang dan dari arah mana pun datangnya suara. Ini berbeda dengan apa yang dilihat. Posisi tempat berpijak dan arah pandang

melahirkan perbedaan. Demikian juga hasil kerja akal dan hati. Hati manusia sekali senang sekali susah, sekali benci dan sekali rindu, tingkat-tingkatnya berbeda-beda walau objek yang dibenci dan dirindui sama (Shihab, 2009: 673).

Ayat tersebut memberikan gambaran bahwa manusia dilahirkan dengan tidak mengetahui sesuatu apapun, maka Allah melengkapi manusia dengan alat indra untuk manusia sehingga manusia dapat merasa atas apa yang terjadi padanya dari pengaruh-pengaruh luar yang baru dan mengandung perasaan-perasaan yang berbeda sifatnya antara satu dengan yang lainnya. Dengan alat indra tersebut, manusia akan mengenali lingkungannya yang akhirnya membentuk persepsi.

3. Bentuk- Bentuk Persepsi

Menurut Widyatun (2009: 112) terdapat beberapa bentuk persepsi, yakni:

- a. Persepsi bentuk : yang dipersepsi bentuk obyek
- b. Persepsi kedalaman : ada mono dan bi atau disebut dengan *Monocular Cues*
- c. Persepsi gerak : persepsi gerak ini terdiri dari gerak nyata dan gerak maya
- d. Persepsi terhadap diri sendiri
- e. Persepsi dengan berbagai jenis yang berhubungan dengan gerak motoris
 - 1) Persepsi auditif/suara
 - 2) Persepsi vision/penglihatan
 - 3) Persepsi bau/penciuman
 - 4) Persepsi motoris/ gerak
 - 5) Persepsi pengecap/lidah/rasa
 - 6) Persepsi peraba/kulit
- f. Persepsi yang dilihat dari konstansinya
 - 1) Persepsi warna

- 2) Persepsi bentuk
- 3) Persepsi besar/ kecil (persepsi ukuran)
- 4) Persepsi tempat
- 5) Persepsi jauh/dekat (objek)

4. Faktor yang Mempengaruhi Persepsi

Menurut Notoatmodjo (2010: 104) Ada banyak faktor yang akan menyebabkan stimulus dapat masuk dalam rentang perhatian kita. Faktor penyebab ini dapat kita bagi menjadi dua bagian besar yaitu faktor eksternal dan faktor internal. Faktor eksternal adalah faktor melekat pada objeknya, sedangkan faktor internal adalah faktor yang ada pada orang yang mempersepsikan stimulus tersebut.

a. Faktor Eksternal

1) Kontras

Cara termudah untuk menarik perhatian adalah dengan membuat kontras baik pada warna, ukuran, bentuk atau gerakan. Dari segi gerak misalnya diantara orang-orang yang kurus maka kita akan cepat menjadi perhatian orang jika kita berbadan gemuk.

2) Perubahan intensitas

Suara yang berubah dari pelan menjadi keras atau cahaya yang berubah dengan intensitas tinggi akan menarik perhatian kita. Edukasi yang di berikan pada penderita diabetes mellitus dan pentingnya melakukan terapi diet, aktifitas fisik dan pengobatan sacara teratur oleh petugas kesehatan dengan suara yang tiba-tiba menjadi keras akan lebih menarik perhatian.

3) Pengulangan (Repetition)

Iklan yang diulang-ulang akan lebih menarik perhatian kita, walaupun seringkali kita merasa jengkel dibuatnya. Atau terapi diet, aktifitas fisik maupun obat yang di anjurkan oleh dokter yang sering diulang-ulang akan menarik perhatian penderita. Dengan pengulangan, walaupun pada mulanya stimulus tersebut tidak masuk dalam rentang perhatian kita, maka akhirnya akan mendapat perhatian kita.

4) Sesuatu yang baru (novelty)

Suatu stimulus yang baru akan lebih menarik perhatian kita daripada sesuatu yang telah kita ketahui. Misalnya, muncul suatu cara terapi yang baru untuk mengendalikan penyakit diabetes mellitus seperti alat olahraga yang hanya digunakan 5 menit/hari (seminggu) dapat menurunkan kadar gula darah maka penderita akan tertarik dibandingkan dengan melakukan terapi aktifitas fisik 30 menit/hari yang biasa menyita waktu.

5) Sesuatu yang menjadi perhatian orang banyak

Suatu stimulus yang menarik perhatian orang banyak akan menarik perhatian kita. Misalnya jika ada segerombolan orang yang berkerumun di poyandu, maka kita juga akan tertarik untuk melihat apa yang dilihat oleh gerombolan tersebut.

b. Faktor Internal

1) Pengalaman/ pengetahuan

Pengalaman atau pengetahuan yang dimiliki seseorang merupakan faktor yang berperan dalam menginterpretasikan stimulus yang diperoleh. Pengalaman masa lalu atau apa yang telah kita pelajari akan menyebabkan

terjadinya perbedaan persepsi. Misalnya, seorang penderita diabetes mellitus melihat keluarganya menderita diabetes dan tidak mengalami komplikasi karena melakukan pengobatan secara teratur maka penderita akan melakukan hal yang sama.

2) Harapan atau Expectation

Harapan terhadap sesuatu akan mempengaruhi persepsi terhadap stimulus. Misalnya, Jika kita di diagnosis sebagai penderita penyakit diabetes mellitus maka upaya yang dilakukan adalah melakukan terapi diet, aktifitas fisik dan pengobatan secara teratur dengan harapan agar tidak terjadi komplikasi

3) Kebutuhan

Kebutuhan akan menyebabkan stimulus tersebut dapat masuk dalam rentang perhatian kita dan kebutuhan ini akan menyebabkan kita menginterpretasikan stimulus secara berbeda. Misalnya, jika anda didiagnosis menderita diabetes mellitus maka anda akan membutuhkan terapi non farmakologis, terapi farmakologis dan terapi perawatan kaki. Namun jika anda belum didiagnosis menderita diabetes mellitus maka anda akan mempresepsikan untuk tidak melakukan terapi.

4) Motivasi

Motivasi akan mempengaruhi persepsi seseorang. Misalnya seseorang yang termotivasi untuk menjaga kesehatannya akan menginterpretasikan orang yang selalu makan *junk food* sebagai sesuatu yang negatif.

5) Emosi

Emosi seseorang akan mempengaruhi persepsinya terhadap stimulus yang ada. Emosi takut akan mempengaruhi persepsi kita terhadap rasa sakit. Jika

penderita diabetes mellitus merasa takut untuk melakukan amputasi maka setelah diamputasi penderita akan merasa lebih sakit dibandingkan dengan penderita lain yang melakukan amputasi dengan perasaan tidak takut.

6) Budaya

Seseorang dengan latar belakang budaya yang sama akan menginterpretasikan orang-orang dalam kelompoknya secara berbeda, namun akan mempersepsikan orang-orang di luar kelompoknya sebagai sama saja. Inilah yang membentuk terjadinya stereotip. Kejadian diabetes mellitus seringkali lebih banyak ditemukan pada daerah perkotaan dibandingkan pada daerah pedesaan. Salah satu faktor yang berhubungan dengan diabetes mellitus adalah kurangnya aktivitas fisik.

Menurut Walgito (2010: 101) berkaitan dengan faktor-faktor yang berperan dalam persepsi dapat dikemukakan adanya beberapa faktor, yaitu :

a. Objek yang dipersepsi

Objek menimbulkan stimulus yang mengenai alat indera atau reseptor. Stimulus dapat datang dari luar individu yang mempersepsi, tetapi juga dapat datang dari dalam individu yang bersangkutan yang langsung mengenai syaraf penerima yang bekerja sebagai reseptor. Namun sebagian besar stimulus datang dari luar individu.

b. Alat indra, syaraf dan pusat susunan syaraf

Alat indera atau reseptor merupakan alat untuk menerima stimulus. Disamping itu juga harus ada syaraf sensoris sebagai alat untuk meneruskan stimulus yang diterima reseptor ke pusat susunan syaraf, yaitu otak sebagai pusat kesadaran. Sebagai alat untuk mengadakan respon diperlukan syaraf motoris.

c. Perhatian

Untuk menyadari atau mengadakan persepsi diperlukan adanya perhatian, yaitu merupakan langkah pertama sebagai suatu persiapan dalam rangka mengadakan persepsi. Perhatian merupakan pemusatan atau konsentrasi dari seluruh aktivitas individu yang ditunjukkan kepada sesuatu atau sekumpulan objek.

B. Tinjauan Tentang Penyakit Diabetes Mellitus

1. Pengertian Diabetes Mellitus

Menurut *American Diabetes Association* (ADA), Diabetes mellitus merupakan suatu kelompok penyakit metabolik dengan karakteristik hiperglikemia yang terjadi karena kelainan sekresi insulin, kerja insulin atau kedua-duanya (Darmawansyah, 2013: 111). Diabetes mellitus adalah suatu kumpulan gejala yang timbul pada seseorang yang disebabkan oleh adanya peningkatan kadar gula darah. Diabetes mellitus merupakan penyakit dimana tubuh penderita tidak bisa mengontrol kadar gula darah dalam tubuhnya. Tubuh akan selalu kekurangan ataupun kelebihan zat gula, sehingga akan sangat mengganggu sistem kerja tubuh secara keseluruhan (Khasanah, 2012: 81-82).

Diabetes mellitus tipe 2 merupakan penyakit hiperglikemi akibat insensivitas sel terhadap insulin. Kadar insulin mungkin sedikit menurun atau berada dalam rentang normal. Karena insulin tetap dihasilkan oleh sel-sel beta pankreas, maka diabetes mellitus tipe 2 dianggap sebagai *non insulin dependent* diabetes mellitus. Diabetes mellitus tipe 2 juga dapat diartikan sebagai penyakit gangguan metabolik yang ditandai dengan oleh kenaikan gula darah akibat penurunan sekresi insulin oleh sel beta pankreas dan gangguan fungsi insulin (resistensi insulin) (Fatimah, 2015: 94).

2. Klasifikasi Diabetes Mellitus

Diabetes mellitus, berdasarkan penyebabnya, menurut *American Diabetes Association/ World Health Organization* (ADA/WHO), diklasifikasikan menjadi empat macam (Anies, 2006: 40):

a. Diabetes mellitus tipe 1

Disebabkan oleh kerusakan sel beta pankreas akibat reaksi autoimun. Pada tipe ini hormone insulin tidak diproduksi. Kerusakan sel beta tersebut dapat terjadi sejak anak-anak maupun setelah dewasa. Penderita harus mendapat suntikan insulin setiap hari selama hidupnya sehingga dikenal dengan istilah *Insulin Dependent Diabetes Mellitus* (IDDM) atau diabetes mellitus yang tergantung pada insulin untuk mengatur metabolisme gula dalam darah. Berdasarkan kondisinya, tipe ini yang merupakan diabetes mellitus yang paling parah.

b. Diabetes mellitus tipe 2

Disebabkan oleh resistensi hormone insulin, karena jumlah reseptor insulin pada permukaan sel berkurang, meskipun jumlah insulin tidak berkurang. Hal ini menyebabkan glukosa tidak dapat masuk ke dalam sel insulin, walaupun telah tersedia. Kondisi ini disebabkan oleh obesitas terutama tipe sentral, diet tinggi lemak dan rendah karbohidrat, kurang olahraga serta faktor keturunan.

c. Diabetes mellitus spesifik

Disebabkan kelainan genetik spesifik, penyakit pankreas, gangguan endokrin lain, efek obat-obatan, bahan kimia, infeksi virus dan lain-lain.

d. Diabetes mellitus kehamilan

Terjadi pada saat kehamilan. Biasanya, diabetes mellitus tipe ini muncul pada kehamilan trimester kedua dan ketiga. Pada umumnya, kadar gula darah akan normal kembali setelah melahirkan.

3. Gejala diabetes mellitus

Ada tiga gejala umum yang menandai penyakit diabetes. Tiga gejala ini disebut dengan tiga gejala klasik. Gejala-gejala tersebut adalah poliuri (urinasi yang sering); polidipsi (banyak minum akibat meningkatnya tingkat kehausan); dan polifagi (meningkatnya hasrat untuk makan). Gejala awal diabetes berhubungan dengan efek langsung dan kadar gula darah yang tinggi. Jika kadar gula dalam darah di atas 160-180 mg/dL, glukosa akan sampai ke air kemih. Jika kadarnya lebih tinggi lagi, ginjal akan membuang air tambahan untuk mengencerkan sejumlah besar glukosa yang hilang. Oleh karena ginjal menghasilkan air kemih dalam jumlah berlebihan, penderita akan sering berkemih dalam jumlah banyak (poliuri). Kondisi tersebut pada dasarnya merupakan gejala awal diabetes yang berhubungan dengan efek langsung kadar gula darah yang tinggi. Awalnya, penderita akan mengalami poliuri. Karena sering berkemih, akibatnya penderita merasakan haus yang berlebihan (polidipsi) (Shanty, 2011: 25-26).

Oleh karena menurunnya kemampuan insulin mengelola kadar gula dalam darah, sering terjadi, walaupun kadar gula sedang dalam keadaan normal, tubuh merespon lain sehingga tubuh dipaksa makan untuk mencukupi kadar gula darah yang dapat direspon insulin. Apabila penderita terlambat makan, tubuh akan memecah cadangan energi lain dalam tubuh seperti lemak, sehingga badan menjadi tambah kurus. Sejumlah besar kalori akan hilang ke dalam air kemih sehingga

penderita akan mengalami penurunan berat badan. Untuk mengompensasikan hal ini, penderita sering merasakan lapar yang luar biasa. Kondisi inilah yang disebut polifagi (Shanty,2011: 26).

Pada penderita diabetes mellitus tipe 2, penderita jarang terdeteksi pada awal diderita. Gejala diabetes mellitus tipe 2 adalah sebagai berikut (Shanty,2011: 27).

- a. Cepat lelah, kehilangan tenaga dan merasa tidak fit
- b. Sering buang air kecil
- c. Terus-menerus lapar dan haus
- d. Kelelahan berkepanjangan yang tidak ada penyebabnya
- e. Mudah sakit berkepanjangan
- f. Bisaanya terjadi pada mereka yang berusia di atas 40 tahun, tetapi prevalensinya kini semakin tinggi pada golongan anak-anak dan remaja.

Gejala-gejala tersebut sering diabaikan karena dianggap sebagai kelelahan akibat kerja. Gejala lain yang sering muncul adalah sebagai berikut (Shanty,2011: 27):

- a. Penglihatan kabur
- b. Luka yang lama sembuh
- c. Kaki yang terasa kebas, geli atau terasa terbakar
- d. Infeksi jamur pada saluran reproduksi wanita
- e. Impotensi pada pria

Kebanyakan orang yang mengalami gejala pre-diabetes yaitu suatu kondisi yang merupakan pendahuluan dari munculnya diabetes tipe 2, tidak menyadari bahwa ia sedang diincar oleh diabetes yang berbahaya. Kasus pre-diabetes ini dapat meningkatkan risiko penyakit kardiovaskuler sebesar 50%.

4. Patogenesis diabetes mellitus

Diabetes mellitus merupakan penyakit yang disebabkan oleh adanya kekurangan insulin secara relatif maupun absolut. Defisiensi insulin dapat terjadi melalui 3 jalan, yaitu rusaknya sel-sel β pankreas karena pengaruh dari luar (virus, zat kimia tertentu, dll). Desensitasi atau penurunan reseptor glukosa pada kelenjar pankreas. Desensitas/kerusakan reseptor insulin (*down regulation*) di jaringan perifer (Hasdianah,2012: 24).

Apabila didalam tubuh terjadi kekurangan insulin, maka dapat mengakibatkan: menurunnya transport glukosa melalui membrane sel, keadaan ini mengakibatkan sel-sel kekurangan makanan sehingga meningkatkan metabolisme lemak dalam tubuh. Manifestasi yang muncul adalah penderita diabetes mellitus selalu merasa lapar atau nafsu makan meningkat (Hasdianah,2012:25).

Menurunnya glikogenesis, dimana pembentukan glikogen dalam hati dan otot terganggu. Meningkatnya pembentukan glikolisis dan glukoneogenesis, karena proses ini disertai nafsu makan meningkat atau polifagi sehingga dapat mengakibatkan terjadinya hiperglikemi. Kadar gula darah tinggi mengakibatkan ginjal tidak mampu lagi mengabsorpsi dan glukosa keluar bersama urin, keadaan ini yang disebut glukosuria. Manifestasi yang muncul yaitu penderita sering berkemih atau poliuria dan selalu merasa haus atau polidipsia (Hasdianah,2012: 25).

5. Manifestasi klinis

Manifestasi klinis diabetes mellitus dikaitkan dengan konsekuensi metabolik defisiensi insulin. Pasien-pasien yang mengalami defisiensi insulin tidak dapat mempertahankan kadar glukosa plasma puasa yang normal atau toleransi glukosa sesudah makan karbohidrat. Jika hiperglikemianya parah dan melebihi ambang

ginjal, maka timbul glukosuria. Glukosuria ini akan mengakibatkan diuresis osmotik yang meningkatkan diuresis osmotik yang meningkatkan pengeluaran kemih (poliuri) dan timbul rasa haus (polidipsia). Karena glukosa hilang bersama kemih maka pasien mengalami keseimbangan kalori negatif dan berat badan berkurang. Polifagi akan timbul sebagai akibat kehilangan kalori. Pasien mengeluh lelah dan mengantuk. Pada pasien NIDDM (*non insulin dependent diabetes mellitus*) mungkin sama sekali tidak memperlihatkan gejala apapun dan diagnosis hanya dibuat berdasarkan pemeriksaan darah di laboratorium dan melakukan tes toleransi glukosa (Darmawansyih, 2013: 113).

6. Komplikasi

Pada diabetes mellitus yang tidak terkontrol dapat terjadi komplikasi metabolik akut maupun komplikasi vaskuler kronik, baik mikroangiopati maupun makroangiopati. Di Amerika Serikat, diabetes mellitus merupakan penyebab utama dari *end-stage renal disease* (ESRD), *nontraumatic lowering amputation*, dan *adult blindness* (Powers Ac dalam Ndraha, 2014: 11).

Sejak ditemukan banyak obat untuk menurunkan glukosa darah, terutama setelah ditemukannya insulin, angka kematian penderita diabetes akibat komplikasi akut bisa menurun drastis. Kelangsungan hidup penderita diabetes lebih panjang dan diabetes dapat dikontrol lebih lama. Komplikasi akut diabetes mellitus yaitu (Fatimah, 2015: 99):

- a. Hipoglikemia, adalah kadar glukosa darah seseorang di bawah nilai normal (< 50 mg/dl). Hipoglikemia lebih sering terjadi pada penderita diabetes mellitus tipe 1 yang dapat dialami 1-2 kali per minggu, Kadar gula darah yang terlalu rendah

menyebabkan sel-sel otak tidak mendapat pasokan energi sehingga tidak berfungsi bahkan dapat mengalami kerusakan.

- b. Hiperglikemia, adalah hiperglikemia adalah apabila kadar gula darah meningkat secara tiba-tiba, dapat berkembang menjadi keadaan metabolisme yang berbahaya, antara lain ketoasidosis diabetik, Koma Hiperosmoler Non Ketotik (KHNK) dan kemolakto asidosis.

Sedangkan komplikasi kronis yang dapat terjadi akibat diabetes yang tidak terkendali adalah (Ndraha, 2014: 11).

- a. Kerusakan saraf (Neuropati)

Sistem saraf tubuh kita terdiri dari susunan saraf pusat, yaitu otak dan sumsum tulang belakang, susunan saraf perifer di otot, kulit, dan organ lain, serta susunan saraf otonom yang mengatur otot polos di jantung dan saluran cerna. Hal ini bisaanya terjadi setelah glukosa darah terus tinggi, tidak terkontrol dengan baik, dan berlangsung sampai 10 tahun atau lebih. Apabila glukosa darah berhasil diturunkan menjadi normal, terkadang perbaikan saraf bisa terjadi. Namun bila dalam jangka yang lama glukosa darah tidak berhasil diturunkan menjadi normal maka akan melemahkan dan merusak dinding pembuluh darah kapiler yang memberi makan ke saraf sehingga terjadi kerusakan saraf yang disebut neuropati diabetik (diabetic neuropathy). Neuropati diabetik dapat mengakibatkan saraf tidak bisa mengirim atau menghantar pesan-pesan rangsangan impuls saraf, salah kirim atau terlambat kirim. Tergantung dari berat ringannya kerusakan saraf dan saraf mana yang terkena.

- b. Kerusakan ginjal (Nefropati)

Ginjal manusia terdiri dari dua juta nefron dan berjuta-juta pembuluh darah kecil yang disebut kapiler. Kapiler ini berfungsi sebagai saringan darah. Bahan yang

tidak berguna bagi tubuh akan dibuang ke urin atau kencing. Ginjal bekerja selama 24 jam sehari untuk membersihkan darah dari racun yang masuk dan yang dibentuk oleh tubuh. Bila ada nefropati atau kerusakan ginjal, racun tidak dapat dikeluarkan, sedangkan protein yang seharusnya dipertahankan ginjal bocor ke luar. Semakin lama seseorang terkena diabetes dan makin lama terkena tekanan darah tinggi, maka penderita makin mudah mengalami kerusakan ginjal. Gangguan ginjal pada penderita diabetes juga terkait dengan neuropathy atau kerusakan saraf.

c. Kerusakan mata (Retinopati)

Penyakit diabetes bisa merusak mata penderitanya dan menjadi penyebab utama kebutaan. Ada tiga penyakit utama pada mata yang disebabkan oleh diabetes, yaitu: 1) retinopati, retina mendapatkan makanan dari banyak pembuluh darah kapiler yang sangat kecil. Glukosa darah yang tinggi bisa merusak pembuluh darah retina; 2) katarak, lensa yang biasanya jernih bening dan transparan menjadi keruh sehingga menghambat masuknya sinar dan makin diperparah dengan adanya glukosa darah yang tinggi; dan 3) glaukoma, terjadi peningkatan tekanan dalam bola mata sehingga merusak saraf mata.

d. Penyakit jantung koroner (PJK)

Diabetes merusak dinding pembuluh darah yang menyebabkan penumpukan lemak di dinding yang rusak dan menyempitkan pembuluh darah. Akibatnya suplai darah ke otot jantung berkurang dan tekanan darah meningkat, sehingga kematian mendadak bisa terjadi.

e. Stroke

Stroke merupakan suatu penyakit deficit neurologis yang bersifat mendadak. Penyebabnya adalah gangguan pada aliran pembuluh darah otak. Beberapa hal yang

dapat menyebabkan terganggunya aliran darah di otak antara lain adalah terbentuknya sumbatan pada pembuluh darah (stroke iskemik) maupun pecahnya pembuluh darah (stroke perdarahan), yang sama-sama dapat menyebabkan aliran suplai darah ke otak terhenti dan muncul gejala kematian jaringan otak. Meningkatnya kasus-kasus stroke diakibatkan karena pola hidup yang kurang sehat. Kebiasaan buruk tersebut seperti sering mengonsumsi makanan siap saji yang cukup banyak dan kurangnya olahraga.

f. Hipertensi

Hipertensi atau tekanan darah tinggi jarang menimbulkan keluhan yang dramatis seperti kerusakan mata atau kerusakan ginjal. Namun, harus diingat hipertensi dapat memicu terjadinya serangan jantung, retinopati, kerusakan ginjal, atau stroke. Risiko serangan jantung dan stroke menjadi dua kali lipat apabila penderita diabetes juga terkena hipertensi.

g. Penyakit pembuluh darah perifer

Kerusakan pembuluh darah di perifer atau di tangan dan kaki, yang dinamakan *Peripheral Vascular Disease* (PVD), dapat terjadi lebih dini dan prosesnya lebih cepat pada penderita diabetes daripada orang yang tidak menderita diabetes. Denyut pembuluh darah di kaki terasa lemah atau tidak terasa sama sekali. Bila diabetes berlangsung selama 10 tahun lebih, sepertiga pria dan wanita dapat mengalami kelainan ini. Dan apabila ditemukan PVD disamping diikuti gangguan saraf atau neuropati dan infeksi atau luka yang sukar sembuh, pasien bisaanya sudah mengalami penyempitan pada pembuluh darah jantung.

h. Gangguan pada hati

Banyak orang beranggapan bahwa bila penderita diabetes tidak makan gula bisa mengalami kerusakan hati (liver). Anggapan ini keliru. Hati bisa terganggu akibat penyakit diabetes itu sendiri. Dibandingkan orang yang tidak menderita diabetes, penderita diabetes lebih mudah terserang infeksi virus hepatitis B atau hepatitis C. Oleh karena itu, penderita diabetes harus menjauhi orang yang sakit hepatitis karena mudah tertular dan memerlukan vaksinasi untuk pencegahan hepatitis. Hepatitis kronis dan sirosis hati (liver cirrhosis) juga mudah terjadi karena infeksi atau radang hati yang lama atau berulang. Gangguan hati yang sering ditemukan pada penderita diabetes adalah perlemakan hati atau fatty liver, biasanya (hampir 50%) pada penderita diabetes tipe 2 dan gemuk. Kelainan ini jangan dibiarkan karena bisa merupakan pertanda adanya penimbunan lemak di jaringan tubuh lainnya.

i. Penyakit paru

Pasien diabetes lebih mudah terserang infeksi tuberculosis paru dibandingkan orang biasa, sekalipun penderita bergizi baik dan secara sosioekonomi cukup. Diabetes memperberat infeksi paru, demikian pula sakit paru akan menaikkan glukosa darah.

j. Gangguan saluran cerna

Gangguan saluran cerna pada penderita diabetes disebabkan karena kontrol glukosa darah yang tidak baik, serta gangguan saraf otonom yang mengenai saluran pencernaan. Gangguan ini dimulai dari rongga mulut yang mudah terkena infeksi, gangguan rasa pengecap sehingga mengurangi nafsu makan, sampai pada akar gigi yang mudah terserang infeksi, dan gigi menjadi mudah tanggal serta pertumbuhan

menjadi tidak rata. Rasa sebah, mual, bahkan muntah dan diare juga bisa terjadi. Ini adalah akibat dari gangguan saraf otonom pada lambung dan usus. Keluhan gangguan saluran makan bisa juga timbul akibat pemakaian obat-obatan yang diminum.

k. Infeksi

Glukosa darah yang tinggi mengganggu fungsi kekebalan tubuh dalam menghadapi masuknya virus atau kuman sehingga penderita diabetes mudah terkena infeksi. Tempat yang mudah mengalami infeksi adalah mulut, gusi, paru-paru, kulit, kaki, kandung kemih dan alat kelamin. Kadar glukosa darah yang tinggi juga merusak system saraf sehingga mengurangi kepekaan penderita terhadap adanya infeksi.

7. Pencegahan diabetes mellitus

Pencegahan penyakit diabetes mellitus dibagi menjadi empat yaitu:

a. Pencegahan primordial

Pencegahan premodial adalah upaya untuk memberikan kondisi pada masyarakat yang memungkinkan penyakit tidak mendapat dukungan dari kebiasaan, gaya hidup dan faktor risiko lainnya. Prakondisi ini harus diciptakan dengan multimitra. Pencegahan premodial pada penyakit diabetes mellitus misalnya adalah menciptakan prakondisi sehingga masyarakat merasa bahwa konsumsi makan kebarat-baratan adalah suatu pola makan yang kurang baik, pola hidup santai atau kurang aktivitas, dan obesitas adalah kurang baik bagi kesehatan (Fatimah, 2015: 99).

b. Pencegahan primer

1) Sasaran pencegahan primer

Pencegahan primer adalah upaya yang ditujukan pada kelompok yang memiliki faktor risiko, yakni mereka yang belum terkena, tetapi berpotensi untuk mendapat diabetes mellitus dan kelompok intoleransi glukosa. Faktor risiko diabetes mellitus diantaranya (PERKENI, 2011: 48):

Faktor risiko yang tidak bisa dimodifikasi:

- a) Ras dan etnik
- b) Riwayat keluarga dengan diabetes (anak penyandang diabetes)
- c) Umur, risiko untuk menderita intoleransi glukosa meningkat seiring dengan meningkatnya usia. Usia >45 tahun harus dilakukan pemeriksaan diabetes mellitus
- d) Riwayat melahirkan bayi dengan BB lahir bayi >4000gram atau riwayat pernah menderita diabetes mellitus gestasional (DMG).
- e) Riwayat lahir dengan berat badan rendah, kurang dari 2,5 kg. bayi yang lahir dengan BB rendah mempunyai risiko yang lebih tinggi dibandingkan dengan bayi lahir dengan BB normal.

Faktor risiko yang bisa dimodifikasi:

- a) Berat badan lebih (IMT > 23 kg/m²).
- b) Kurangnya aktivitas fisik
- c) Hipertensi (> 140/90 mmHg)
- d) Dyslipidemia (HDL < 35 mg/dL dan atau trigliserida > 250 mg/dL)

- e) Diet tidak sehat (unhealthy diet). Diet dengan tinggi gula dan rendah serat akan meningkatkan risiko menderita prediabetes/intoleransi glukosa dan diabetes mellitus tipe 2.

Faktor lain yang terkait dengan risiko diabetes mellitus:

- a) Penderita *Polycystic Ovary Syndrome* (PCOS) atau keadaan klinis lain yang terkait dengan resistensi insulin
- b) Penderita sindrom metabolik memiliki riwayat toleransi glukosa terganggu (TGT) atau glukosa darah puasa terganggu (GDPT) sebelumnya. Memiliki riwayat penyakit kardiovaskular, seperti stroke, PJK atau PAD (*Peripheral Arterial Diseases*).

2) Materi pencegahan primer

Materi pencegahan primer terdiri dari tindakan penyuluhan dan pengelolaan yang ditujukan untuk kelompok masyarakat yang mempunyai risiko tinggi. Penyuluhan ditujukan kepada kelompok masyarakat yang mempunyai risiko tinggi. Materi penyuluhan meliputi antara lain (PERKENI, 2011: 50):

- a) Program penurunan berat badan.

Pada seseorang yang mempunyai risiko diabetes dan mempunyai berat badan lebih, penurunan berat badan merupakan cara utama untuk menurunkan risiko terkena diabetes mellitus tipe 2 atau intoleransi glukosa. Beberapa penelitian menunjukkan penurunan berat badan 5-10% dapat mencegah atau memperlambat munculnya diabetes mellitus tipe 2.

- b) Diet sehat

Dianjurkan diberikan pada setiap orang yang mempunyai risiko; jumlah asupan kalori ditujukan untuk mencapai berat badan ideal; karbohidrat kompleks

merupakan pilihan dan diberikan secara terbagi dan seimbang sehingga tidak menimbulkan puncak (peak) glukosa darah yang tinggi setelah makan; mengandung sedikit lemak jenuh dan tinggi serat larut.

c) Latihan jasmani

Latihan jasmani teratur dapat memperbaiki kendali glukosa darah, mempertahankan atau menurunkan berat badan, serta dapat meningkatkan kadar kolesterol HDL. Latihan jasmani yang dianjurkan yaitu dikerjakan sedikitnya selama 150 menit/minggu dengan latihan aerobik sedang (mencapai 50-70% denyut jantung maksimal), atau 90 menit/minggu dengan latihan aerobik berat (mencapai denyut jantung > 70% maksimal). Latihan jasmani dibagi menjadi 3-4 kali aktivitas/minggu.

c. Pencegahan sekunder

Pencegahan sekunder adalah upaya mencegah atau menghambat timbulnya penyulit pada pasien yang telah menderita diabetes mellitus. Dilakukan dengan pemberian pengobatan yang cukup dan tindakan deteksi dini penyulit sejak awal pengelolaan penyakit diabetes mellitus. Dalam upaya pencegahan sekunder program penyuluhan memegang peran penting untuk meningkatkan kepatuhan pasien dalam menjalani program pengobatan dan dalam menuju perilaku sehat (PERKENI,2011:53).

Untuk pencegahan sekunder ditujukan terutama pada pasien baru. Penyuluhan dilakukan sejak pertemuan pertama dan perlu selalu diulang pada setiap kesempatan pertemuan berikutnya. Salah satu penyulit diabetes mellitus yang sering terjadi adalah penyakit kardiovaskular, yang merupakan penyebab utama kematian pada penyandang diabetes. Selain pengobatan terhadap tingginya kadar glukosa

darah, pengendalian berat badan, tekanan darah, profil lipid dalam darah serta pemberian antiplatelet dapat menurunkan risiko timbulnya kelainan kardiovaskular pada penyandang diabetes (PERKENI,2011: 53).

d. Pencegahan tersier

- 1) Pencegahan tersier ditujukan pada kelompok penyandang diabetes yang telah mengalami penyulit dalam upaya mencegah terjadinya kecacatan lebih lanjut.
- 2) Upaya rehabilitasi pada pasien dilakukan sedini mungkin, sebelum kecacatan menetap. Sebagai contoh aspirin dosis rendah (80-325 mg/hari) dapat diberikan secara rutin bagi penyandang diabetes yang sudah mempunyai penyulit makroangiopati.
- 3) Pada upaya pencegahan tersier tetap dilakukan penyuluhan pada pasien dan keluarga. Materi penyuluhan termasuk upaya rehabilitasi yang dapat dilakukan untuk mencapai kualitas hidup yang optimal.

Pencegahan tersier memerlukan pelayanan kesehatan holistik dan terintegrasi antar disiplin yang terkait, terutama di rumah sakit rujukan. Kolaborasi yang baik antar para ahli di berbagai disiplin (jantung dan ginjal, mata, bedah ortopedi, bedah vaskular, radiologi, rehabilitasi medis, gizi, podiatris, dll.) sangat diperlukan dalam menunjang keberhasilan pencegahan tersier (PERKENI, 2011: 54).

C. Tinjauan Tentang Pengendalian Penyakit Diabetes Mellitus

Banyaknya komplikasi kronik yang dapat terjadi pada diabetes mellitus tipe 2 dan sebagian besar mengenai organ vital yang dapat fatal, sehingga pengendalian diabetes mellitus tipe 2 memerlukan terapi agresif untuk mencapai kendali glikemik dan kendali faktor risiko kardiovaskular. Dalam konsensus pengendalian dan pencegahan diabetes mellitus tipe 2 di Indonesia 2011, terdapat 4 pilar pengendalian

diabetes mellitus yang terdiri dari edukasi, pengaturan makan, olahraga/aktifitas fisik dan kepatuhan pengobatan (PERKENI,2011: 14).

1. Edukasi

Diabetes tipe 2 umumnya terjadi pada saat pola gaya hidup dan perilaku telah terbentuk dengan mapan. Pemberdayaan penyandang diabetes memerlukan partisipasi aktif pasien, keluarga dan masyarakat. Tim kesehatan mendampingi pasien dalam menuju perubahan perilaku sehat. Untuk mencapai keberhasilan perubahan perilaku, dibutuhkan edukasi yang komprehensif dan upaya peningkatan motivasi.

Tujuan dari edukasi diabetes mellitus adalah mendukung usaha pasien penyandang diabetes untuk mengerti perjalanan alami penyakitnya dan pengendaliannya, mengenali masalah kesehatan/ komplikasi yang mungkin timbul secara dini/ saat masih reversibel, ketaatan perilaku pemantauan dan pengendalian penyakit secara mandiri, dan perubahan perilaku/ kebiasaan kesehatan yang diperlukan.

Edukasi pada penyandang diabetes meliputi pemantauan glukosa mandiri, perawatan kaki, ketaatan penggunaan obat-obatan, berhenti merokok, meningkatkan aktifitas fisik dan mengurangi asupan kalori dan diet tinggi lemak. Pengetahuan tentang pemantauan glukosa darah mandiri, tanda dan gejala hipoglikemia serta cara mengatasinya harus diberikan kepada pasien. Di dalam Al-Quran terdapat ayat yang maknanya berkaitan tentang mengajarkan apa yang tidak diketahui, antara lain dalam QS. Al-Alaq/96:5,yaitu:

عَلَّمَ الْإِنسَانَ مَا لَمْ يَعْلَم

Terjemahnya:

Dia mengajarkan manusia apa yang tidak di ketahuinya (Depatremen Agama RI, 2006:597).

Ayat di atas menjelaskan cara yang ditempuh Allah swt. dalam mengajarkan manusia yaitu pengajaran secara langsung tanpa alat. Pengetahuan-Nya meliputi segala sesuatu, tidak terbatas sehingga Dia kuasa dan berkenan untuk mengajar manusia dengan atau tanpa pena. Wahyu-wahyu Ilahi yang diterima oleh manusia-manusia agung yang siap dan suci jiwanya adalah tingkat tertinggi dari bentuk pengajaran-Nya tanpa alat dan tanpa usaha manusia (Shihab,2009: 94).

Ayat di atas menjadi pedoman agar mengajarkan atau memberi ilmu pada penderita diabetes mellitus mengenai hal-hal yang berkaitan dengan penyakit diabetes mellitus baik proses terjadinya penyakit, pengendalian penyakit maupun perawatan diri agar kualitas hidup lebih baik.

2. Pengaturan makan

Prinsip pengaturan makan pada penyandang diabetes yaitu makanan yang seimbang, sesuai dengan kebutuhan kalori masing-masing individu dengan memperhatikan keteraturan jadwal makan, jenis dan jumlah makanan. Komposisi makanan yang dianjurkan terdiri dari karbohidrat 45%-65%, lemak 20%-25%, protein 10%-20%, natrium kurang dari 3000mg dan diet cukup serat sekitar 25g/hari(PERKENI, 2011: 16-18). Larangan makan berlebih-lebihan terdapat pada QS. Al-A'raf/7:31 yaitu:

..... وَكُلُوا وَاشْرَبُوا وَلَا تُسْرِفُوا إِنَّهُ لَا يُحِبُّ الْمُسْرِفِينَ ﴿٣١﴾

Terjemahnya:

.....makan dan minumlah kalian, namun jangan berlebih-lebihan (boros) karena Allah tidak mencintai orang-orang yang berlebih-lebihan (Depatremen Agama RI, 2006:154).

Perintah makan dan minum (selain air putih), lagi tidak berlebih-lebihan, yakni tidak melampaui batas, merupakan tuntunan yang harus disesuaikan dengan kondisi setiap orang. Ini karena kadar tertentu yang dinilai cukup untuk seseorang, boleh jadi telah dinilai melampaui batas atau belum cukup buat orang lain. Atas dasar itu, kita dapat berkata bahwa penggalan ayat tersebut mengajarkan sikap proporsional dalam makan dan minum (Shihab, 2009:87).

Dengan demikian, islam telah mengajarkan pola makan yang seimbang. Pola makan yang berlebihan merupakan sesuatu yang dilarang oleh Allah. Kelebihan makanan dapat membuat obesitas yang menambah resiko berbagai penyakit seperti diabetes, hipertensi, jantung, dan lain-lain.

a. Karbohidrat

- 1) Karbohidrat yang dianjurkan sebesar 45-65% total asupan energi
- 2) Pembatasan karbohidrat total < 130 g/hari tidak dianjurkan
- 3) Makanan harus mengandung karbohidrat terutama yang berserat tinggi
- 4) Gula dalam bumbu diperbolehkan sehingga penyandang diabetes dapat makan sama dengan makanan keluarga yang lain
- 5) Sukrosa tidak boleh lebih dari 5% total asupan energi
- 6) Pemanis alternatif dapat digunakan sebagai pengganti gula, asal tidak melebihi batas aman konsumsi harian (*Accepted-Daily Intake*)
- 7) Makan tiga kali sehari. Kalau diperlukan dapat diberikan makanan selingan buah atau makanan lain sebagai bagian dari kebutuhan kalori.

b. Lemak

- 1) Asupan lemak dianjurkan sekitar 20-25% kebutuhan kalori. Tidak diperkenankan melebihi 30% total asupan energi

- 2) Lemak jenuh < 7% kebutuhan kalori
- 3) Lemak tidak jenuh ganda < 10%, selebihnya dari lemak tidak jenuh tunggal
- 4) Bahan makanan yang perlu dibatasi adalah yang banyak mengandung lemak jenuh dan lemak trans antara lain: daging berlemak dan susu penuh (whole milk)
- 5) Anjuran konsumsi kolesterol < 200 mg/hari

c. Protein

- 1) Dibutuhkan sebesar 10-20% total asupan energi
- 2) Sumber protein yang baik adalah *seafood* (ikan, udang, cumi, dll), daging tanpa lemak, ayam tanpa kulit, produk susu rendah lemak, kacang-kacangan, tahu dan tempe.
- 3) Pada pasien dengan nefropati perlu penurunan asupan protein menjadi 0.8 g/KgBB perhari atau 10% dari kebutuhan energi dan 65% hendaknya bernilai biologik tinggi.

d. Natrium

- 1) Anjuran asupan natrium untuk penyandang diabetes sama dengan anjuran untuk masyarakat umum yaitu tidak lebih dari 3000 mg atau sama dengan 6-7 gram (1 sendok teh) garam dapur
- 2) Mereka yang hipertensi, pembatasan natrium sampai 2400 mg
- 3) Sumber natrium antara lain adalah garam dapur, vetsin, soda dan bahan pengawet seperti natrium benzoate dan natrium nitrit

e. Serat

- 1) Seperti halnya masyarakat umum penyandang diabetes dianjurkan mengkonsumsi cukup serat dari kacang-kacangan, buah dan sayuran serta

sumber karbohidrat yang tinggi serat, karena mengandung vitamin, mineral, serat dan bahan lain yang baik untuk kesehatan

2) Anjuran konsumsi serat adalah ± 25 g/hari

f. Pemanis alternatif

1) Pemanis dikelompokkan menjadi pemanis berk kalori dan pemanis tak berk kalori. Termasuk pemanis berk kalori adalah gula alkohol dan fruktosa

2) Gula alkohol antara lain isomalt, lactitol, maltitol, mannitol, sorbitol dan xylitol

3) Dalam penggunaannya, pemanis berk kalori perlu diperhitungkan kandungan kalorinya sebagai bagian dari kebutuhan kalori sehari.

4) Fruktosa tidak dianjurkan digunakan pada penyandang diabetes karena efek samping pada lemak darah

5) Pemanis tak berk kalori yang masih dapat digunakan antara lain aspartame, sakarin, acesulfame potassium, sucralose dan neotame

6) Pemanis aman digunakan sepanjang tidak melebihi batas aman (*Accepted Daily Intake/ADI*).

Faktor-faktor yang menentukan kebutuhan kalori antara lain:

a. Jenis kelamin

Kebutuhan kalori pada wanita lebih kecil daripada pria. Kebutuhan kalori wanita sebanyak 25 Kal/Kg BB dan untuk pria sebanyak 30 Kal/Kg BB.

b. Umur

Untuk pasien usia di atas 40 tahun, kebutuhan kalori dikurangi 5% untuk dekade antara 40 dan 59 tahun, dikurangi 10 % untuk dekade antara 60 dan 69 tahun dan dikurangi 20%, di atas usia 70 tahun.

c. Aktifitas fisik atau pekerjaan

- 1) Kebutuhan kalori dapat ditambah sesuai dengan intensitas aktifitas fisik
- 2) Penambahan sejumlah 10% dari kebutuhan basal diberikan pada keadaan istirahat, 20% pada pasien dengan aktifitas ringan, 30% dengan aktifitas sedang dan 50% dengan aktifitas sangat berat.

d. Berat badan

- 1) Bila kegemukan dikurangi sekitar 20-30% tergantung kepada tingkat kegemukan
- 2) Bila kurus ditambah sekitar 20-30% sesuai dengan kebutuhan untuk meningkatkan BB
- 3) Untuk tujuan penurunan berat badan jumlah kalori yang diberikan paling sedikit 1000-1200 kkal perhari untuk wanita dan 1200-1600 kkal perhari untuk pria.

Makanan sejumlah kalori terhitung dengan komposisi tersebut di atas dibagi dalam 3 porsi besar untuk makan pagi (20%), siang (30%), dan sore (25%), serta 2-3 porsi makanan ringan (10,15%) di antaranya. Untuk meningkatkan kepatuhan pasien, sejauh mungkin perubahan dilakukan sesuai dengan kebiasaan. Untuk penyandang diabetes yang mengidap penyakit lain, pola pengaturan makan disesuaikan dengan penyakit penyertanya.

Angka kebutuhan gizi (AKG) menurut Riskesdas 2013 yaitu:

Tabel 2. Angka Kecukupan Energi, Protein, Lemak, Karbohidrat, Serat dan Air yang Dianjurkan untuk Orang Indonesia (Perorang Perhari).

Kelompok Umur	BB (kg)	TB (cm)	Energi (kkal)	Protein (g)	Lemak (g)			Karbohidrat (g)	Serat (g)	Air (ml)
					Total	n-6	n-3			
Laki-Laki										
10 – 12 T	34	142	2100	56	70	12,0	1,2	289	30	1800
13 – 15 T	46	158	2475	72	83	16,0	1,6	340	35	2000
16 – 18 T	56	165	2675	66	89	16,0	1,6	368	37	2200
19 – 29 T	60	168	2725	62	91	17,0	1,6	375	38	2500
30 – 49 T	62	168	2625	65	73	17,0	1,6	394	38	2600
50 – 64 T	62	168	2325	65	65	14,0	1,6	349	33	2600
65 – 80 T	60	168	1900	62	53	14,0	1,6	309	27	1900
>80 T	58	168	1525	60	42	14,0	1,6	248	22	1600
Perempuan										
10 – 12 T	36	145	2000	60	67	10,0	1,0	275	28	1800
13 – 15 T	46	155	2125	69	71	11,0	1,1	292	30	2000
16 – 18 T	50	158	2125	59	71	11,0	1,1	292	30	2100
19 – 29 T	54	159	2250	56	75	12,0	1,1	309	32	2300
30 – 49 T	55	159	2150	57	60	12,0	1,1	323	30	2300
50 – 64 T	55	159	1900	57	53	11,0	1,1	285	28	2300
65 – 80 T	54	159	1550	56	43	11,0	1,1	252	22	1600
>80 T	53	159	1425	55	40	11,0	1,1	232	20	1500

3. Aktivitas fisik/olahraga

Dianjurkan latihan secara teratur (3-4 kali seminggu selama kurang lebih 30 menit), merupakan salah satu pilar dalam pengendalian diabetes mellitus tipe 2. Kegiatan sehari-hari seperti berjalan kaki ke pasar, menggunakan tangga, berkebun harus tetap dilakukan). Aktivitas fisik yang harus dikurangi dan yang aktifitas yang harus dipersering terdapat pada tabel 3.

Tabel 3. Aktifitas Fisik Sehari-hari

Kurangi Aktifitas Hindari aktivitas sedenter	Misalnya, menonton televisi, menggunakan internet dan main game computer
Persering Aktifitas Mengikuti olahraga rekreasi dan beraktivitas fisik tinggi pada waktu liburan	Misalnya, jalan cepat, golf, olah otot, bersepeda dan sepak bola
Aktifitas Harian Kebiasaan bergaya hidup sehat	Misalnya, berjalan kaki kepasar (tidak menggunakan mobil), menggunakan tangga (tidak menggunakan lift), menemui rekan kerja (tidak hanya melalui telepon internal) dan jalan dari tempat parkir.

Aktifitas selain untuk menjaga kebugaran juga dapat menurunkan berat badan dan memperbaiki sensitivitas insulin, sehingga akan memperbaiki kendali glukosa darah. Latihan yang dianjurkan berupa latihan jasmani yang bersifat aerobik seperti jalan kaki, bersepeda santai, jogging, dan berenang. Latihan sebaiknya disesuaikan dengan umur dan status kesegaran jasmani. Untuk mereka yang relatif sehat, intensitas latihan jasmani bisa ditingkatkan, sementara yang sudah mendapat komplikasi diabetes mellitus dapat dikurangi. Hindarkan kebiasaan hidup yang kurang gerak atau bermalas-malasan.

Aktifitas fisik/olahraga banyak macamnya mulai dari jalan kaki, lari, berenang, memanah, berkuda, gulat dan lain-lain. Olahraga sangatlah penting dari unsur tujuan dan manfaatnya, dari segi pendidikan olahraga memberikan efek positif seperti penyembuhan terhadap penyakit dan lain-lain. Hadist jalan kaki dan berlari-lari kecil terdapat pada sabda Rasulullah saw. yaitu:

حَدَّثَنَا قُتَيْبَةُ حَدَّثَنَا سُفْيَانُ بْنُ عُيَيْنَةَ عَنْ عَمْرِو بْنِ دِينَارٍ عَنْ طَاوُسٍ عَنْ ابْنِ عَبَّاسٍ قَالَ إِنَّمَا سَعَى رَسُولُ اللَّهِ صَلَّى اللَّهُ عَلَيْهِ وَسَلَّمَ بِالْبَيْتِ وَبَيْنَ الصَّفَا وَالْمَرْوَةِ لِيُرِيَ الْمُشْرِكِينَ قُوَّتَهُ

Artinya:

Qutaibah menceritakan kepada kami, Syufyan bin Uyainah memberitahukan kepada kami dari Amr bin Dinar, dari Thawus, dari Ibnu Abbas, ia berkata, "Sesungguhnya Rasulullah SAW melaksanakan Sa'i di Baitullah dan antara Shafa dan Marwah, untuk memperlihatkan kekuatannya kepada orang musyrik. (Shahih: Muttafaq 'alaih).

Abu Isa berkata, "Hadits Ibnu Abbas adalah hadits hasan shahih." Hal itu dianggap sunah oleh para ulama, yaitu seseorang hendaknya mengerjakan sa'i (lari-lari kecil) antara Shafa dan Marwah. Apabila ia tidak sa'i (lari-lari kecil) antara Shafa dan Marwah dan hanya berjalan biasa, maka para ulama membolehkan dan menganggapnya sah.

Olahraga merupakan kebutuhan hidup manusia, apabila seseorang melakukan dengan teratur akan membawa pengaruh yang baik terhadap perkembangan jasmaninya. Selain olahraga berguna bagi pertumbuhan dan perkembangan jasmani manusia, juga memeberikan pengaruh kepada perkembangan rohaninya. Selain hadist, terdapat pula ayat yang berkaitan terhadap aktivitas fisik, Allah berfirman dalam QS.At-Takwir/81:18 yaitu:

وَالصُّبْحِ إِذَا تَنَفَّسَ

Terjemahnya:

"dan demi subuh apabila fajar telah menyingsing" (Departemen Agama RI, 2006: 586).

Pada mulanya berarti bernafas atau keluar masuknya nafas dari makhluk hidup. Keluarnya cahaya dari kegelapan malam diibaratkan dengan keluarnya nafas, apalagi keluarnya cahaya itu seringkali dibarengi dengan angin sepoi, tidak lain seseorang yang sedang bernafas. Atau keadaan malam diibaratkan dengan rasa gelisah yang menyesak nafas dan bila fajar telah menyingsing perasaan itu mulai berkurang tidak lain dengan ketenangan yang diperoleh seseorang yang menarik nafas panjang(Shihab, 2009).

Ayat yang dijelaskan dalam QS.at-Takwir menunjukkan bahwa terbitnya fajar menunjukkan waktu ummat muslim dengan menarik nafas untuk terbangun kembali memulai aktivitas fisik yang dibarengi dengan perasaan yang tenang.

4. Terapi farmakologis

Terapi farmakologis diberikan bersama dengan pengaturan makan dan latihan jasmani (gaya hidup sehat). Terapi farmakologis terdiri dari obat oral dan bentuk suntikan.

Obat hipoglikemik oral (OHO). Berdasarkan cara kerjanya, OHO dibagi menjadi 5 golongan:

a. Pemicu sekresi insulin

1) Sulfonilurea

Obat golongan ini mempunyai efek utama meningkatkan sekresi insulin oleh sel beta pankreas, dan merupakan pilihan utama untuk pasien dengan berat badan normal dan kurang. Namun masih boleh diberikan kepada pasien dengan berat badan lebih.

Untuk menghindari hipoglikemia berkepanjangan pada berbagai keadaan seperti orang tua, gangguan faal ginjal dan hati, kurang nutrisi serta penyakit kardiovaskular, tidak dianjurkan penggunaan sulfonilurea kerja panjang.

2) Glinid

Glinid merupakan obat yang cara kerjanya sama dengan sulfonilurea, dengan penekanan pada peningkatan sekresi insulin fase pertama. Golongan ini terdiri dari 2 macam obat yaitu Repaglinid (derivat asam benzoat) dan Nateglinid (derivate fenilalanin). Obat ini diabsorpsi dengan cepat setelah pemberian secara oral dan diekskresi secara cepat melalui hati. Obat ini dapat mengatasi hiperglikemia post prandial.

b. Peningkatan sensitivitas terhadap insulin

1) Tiazolidindion

Tiazolidindion (pioglitazon) berikatan pada *Peroxisome Proliferator Activated Receptor Gamma* (PPAR γ), suatu reseptor inti di sel otot dan sel lemak.

Golongan ini mempunyai efek menurunkan resistensi insulin dengan meningkatkan jumlah protein pengangkut glukosa, sehingga meningkatkan ambilan glukosa di perifer. Tiazolidindion dikontraindikasikan pada pasien dengan gagal jantung karena dapat memperberat edema/retensi cairan dan juga pada gangguan faal hati. Pada pasien yang menggunakan tiazolidindion perlu dilakukan pemantauan faal hati secara berkala.

c. Penghambat glukoneogenesis

Metformin, Obat ini mempunyai efek utama mengurangi produksi glukosa hati (glukoneogenesis), di samping juga memperbaiki ambilan glukosa perifer. Terutama dipakai pada penyandang diabetes gemuk. Metformin dikontraindikasikan

pada pasien dengan gangguan fungsi ginjal (serum kreatinin $>1,5$ mg/dL) dan hati, serta pasien-pasien dengan kecenderungan hipoksemia (misalnya penyakit serebrovaskular, sepsis, renjatan, gagal jantung). Metformin dapat memberikan efek samping mual. Untuk mengurangi keluhan tersebut dapat diberikan pada saat atau sesudah makan. Selain itu harus diperhatikan bahwa pemberian metformin secara titrasi pada awal penggunaan akan memudahkan dokter untuk memantau efek samping obat tersebut.

d. Penghambat glukosidase alfa (Acarbose)

Obat ini bekerja dengan mengurangi absorpsi glukosa di usus halus, sehingga mempunyai efek menurunkan kadar glukosa darah sesudah makan. Acarbose tidak menimbulkan efek samping hipoglikemia. Efek samping yang paling sering ditemukan ialah kembung dan latulens.

e. DPP-IV inhibitor

Glucagon-like peptide-1 (GLP-1) merupakan suatu hormone peptida yang dihasilkan oleh sel L di mukosa usus. Peptida ini disekresi oleh sel mukosa usus bila ada makanan yang masuk ke dalam saluran pencernaan. GLP-1 merupakan perangsang kuat pelepasan insulin dan sekaligus sebagai penghambat sekresi glukagon. Namun demikian, secara cepat GLP-1 diubah oleh enzim *dipeptidyl peptidase-4* (DPP-4), menjadi metabolit GLP-1(9,36) *amide* yang tidak aktif.

Sekresi GLP-1 menurun pada diabetes mellitus tipe 2, sehingga upaya yang ditujukan untuk meningkatkan GLP-1 bentuk aktif merupakan hal rasional dalam pengobatan diabetes mellitus tipe 2. Peningkatan konsentrasi GLP-1 dapat dicapai dengan pemberian obat yang menghambat kinerja enzim DPP-4 (penghambat DPP-4), atau memberikan hormon asli atau analognya (*analog incretin*=GLP-1 agonis).

Berbagai obat yang masuk golongan DPP-4 inhibitor, mampu menghambat kerja DPP-4 sehingga GLP-1 tetap dalam konsentrasi yang tinggi dalam bentuk aktif dan mampu merangsang pelepasan insulin serta menghambat pelepasan glukagon. Cara pemberian OHO, terdiri dari:

- 1) OHO dimulai dengan dosis kecil dan ditingkatkan secara bertahap sesuai respon kadar glukosa darah, dapat diberikan sampai dosis optimal
- 2) Sulfonilurea: 15-30 menit sebelum makan
- 3) Repaglinid, Nateglinid: sesaat sebelum makan
- 4) Metformin: sebelum/pada saat/ sesudah makan
- 5) Penghambat glukosidase (Acarbose): bersama makan suapan pertama
- 6) Tiazolidindion: tidak bergantung pada jadwal makan
- 7) DPP-IV inhibitor dapat diberikan bersama makan dan atau sebelum makan

Suntikan:

a. Insulin

Insulin diperlukan pada keadaan:

- 1) Penurunan berat badan yang cepat
- 2) Hiperglikemia berat yang disertai ketosis
- 3) Ketoasidosis diabetik
- 4) Hiperglikemia hyperosmolar non ketotik
- 5) Hiperglikemia dengan asidosis laktat
- 6) Gagal dengan kombinasi OHO dosis optimal
- 7) Stress berat (infeksi sistemik, operasi besar, IMA, stroke)
- 8) Kehamilan dengan diabetes mellitus gestasional yang tidak terkontrol dengan perencanaan makan

9) Gangguan fungsi ginjal atau hati yang berat

10) Kontradiksi dan alergi terhadap OHO

Jenis dan lama kerja insulin, terbagi menjadi empat jenis, yaitu:

- 1) Insulin kerja cepat (rapid acting insulin)
- 2) Insulin kerja pendek (short acting insulin)
- 3) Insulin kerja menengah (intermediate acting insulin)
- 4) Insulin kerja panjang (long acting insulin)
- 5) Insulin campuran tetap, kerja pendek dan menengah (premixed insulin).

Efek samping terapi insulin:

- 1) Efek samping utama terapi insulin adalah terjadinya hipoglikemia.
- 2) Penatalaksanaan hipoglikemia.
- 3) Efek samping yang lain berupa reaksi imunologi terhadap insulin yang dapat menimbulkan alergi insulin atau resistensi insulin.

Dasar pemikiran terapi insulin:

- 1) Sekresi insulin fisiologis terdiri dari sekresi basal dan sekresi prandial. Terapi insulin diupayakan meniru pola sekresi insulin yang fisiologis.
- 2) Defisiensi insulin mungkin berupa defisiensi insulin basal, insulin prandial atau keduanya. Defisiensi insulin basal menyebabkan timbulnya hiperglikemia pada keadaan puasa, sedangkan defisiensi insulin prandial akan menimbulkan hiperglikemia setelah makan.
- 3) Terapi insulin untuk substitusi ditujukan untuk melakukan koreksi terhadap defisiensi yang terjadi.
- 4) Sasaran pertama terapi hiperglikemia adalah mengendalikan glukosa darah basal (puasa, sebelum makan). Hal ini dapat dicapai dengan terapi oral

maupun insulin. Insulin yang dipergunakan untuk mencapai sasaran glukosa darah basal adalah insulin basal (insulin kerja sedang atau panjang).

- 5) Penyesuaian dosis insulin basal untuk pasien rawat jalan dapat dilakukan dengan menambah 24 unit setiap 34 hari bila sasaran terapi belum tercapai.
- 6) Apabila sasaran glukosa darah basal (puasa) telah tercapai, sedangkan A1C belum mencapai target, maka dilakukan pengendalian glukosa darah prandial (mealrelated). Insulin yang dipergunakan untuk mencapai sasaran glukosa darah prandial adalah insulin kerja cepat (rapid acting) atau insulin kerja pendek (short acting). Kombinasi insulin basal dengan insulin prandial dapat diberikan subkutan dalam bentuk 1 kali insulin basal + 1 kali insulin prandial (basal plus), atau 1 kali basal + 2 kali prandial (basal 2 plus), atau 1 kali basal + 3 kali prandial (basal bolus).
- 7) Insulin basal juga dapat dikombinasikan dengan OHO untuk menurunkan glukosa darah prandial seperti golongan obat peningkat sekresi insulin kerja pendek (golongan glinid), atau penghambat penyerapan karbohidrat dari lumen usus (acarbose).
- 8) Terapi insulin tunggal atau kombinasi disesuaikan dengan kebutuhan pasien dan respons individu, yang dinilai dari hasil pemeriksaan kadar glukosa darah harian.

Cara penyuntikan insulin:

- 1) Insulin umumnya diberikan dengan suntikan di bawah kulit (subkutan), dengan arah alat suntik tegak lurus terhadap cubitan permukaan kulit.
- 2) Pada keadaan khusus diberikan intramuskular atau intravena secara bolus atau drip.

- 3) Terdapat sediaan insulin campuran (*mixed insulin*) antara insulin kerja pendek dan kerja menengah, dengan perbandingan dosis yang tertentu. Apabila tidak terdapat sediaan insulin campuran tersebut atau diperlukan perbandingan dosis yang lain, dapat dilakukan pencampuran sendiri antara kedua jenis insulin tersebut. Teknik pencampuran dapat dilihat dalam buku panduan tentang insulin.
- 4) Lokasi penyuntikan, cara penyuntikan maupun cara insulin harus dilakukan dengan benar, demikian pula mengenai rotasi tempat suntik.
- 5) Apabila diperlukan, sejauh sterilitas penyimpanan terjamin, semprit insulin dan jarumnya dapat dipakai lebih dari satu kali oleh penyandang diabetes yang sama.
- 6) Harus diperhatikan kesesuaian konsentrasi insulin dalam kemasan (jumlah unit/mL) dengan semprit yang dipakai (jumlah unit/mL dari semprit). Dianjurkan memakai konsentrasi yang tetap. Saat ini yang tersedia hanya U100 (artinya 100 unit/mL).

b. Agonis GLP-1

Pengobatan dengan dasar peningkatan GLP-1 merupakan pendekatan baru untuk pengobatan diabetes mellitus. Agonis GLP-1 dapat bekerja sebagai perangsang penguasaan insulin yang tidak menimbulkan hipoglikemia ataupun peningkatan berat badan yang biasanya terjadi pada pengobatan dengan insulin ataupun sulfonilurea. Agonis GLP-1 bahkan mungkin menurunkan berat badan. Efek agonis GLP-1 yang lain adalah menghambat penguasaan glukagon yang diketahui berperan pada proses glukoneogenesis. Pada percobaan binatang, obat ini terbukti

memperbaiki cadangan sel beta pankreas. Efek samping yang timbul pada pemberian obat ini antara lain rasa sebah dan muntah.

Sakit berat atau ringan, fisik atau mental merupakan salah satu keniscayaan hidup manusia dan sesuatu yang tidak boleh dinyatakan bersumber dari Allah SWT. Sedangkan penyakit adalah sesuatu yang dapat dikatakan buruk sehingga tidak wajar dinyatakan bersumber dari Allah. Demikian bahwa segala sesuatu yang terpuji dan indah bersumber dari-Nya dan apapun yang tercela atau negatif maka hendaknya terlebih dahulu dicari penyebabnya pada diri sendiri. Allah berfirman dalam QS. asy-Syu'ara/26:80 yaitu:


وَإِذَا مَرَضْتُ فَهُوَ يَشْفِينِي

Terjemahnya:

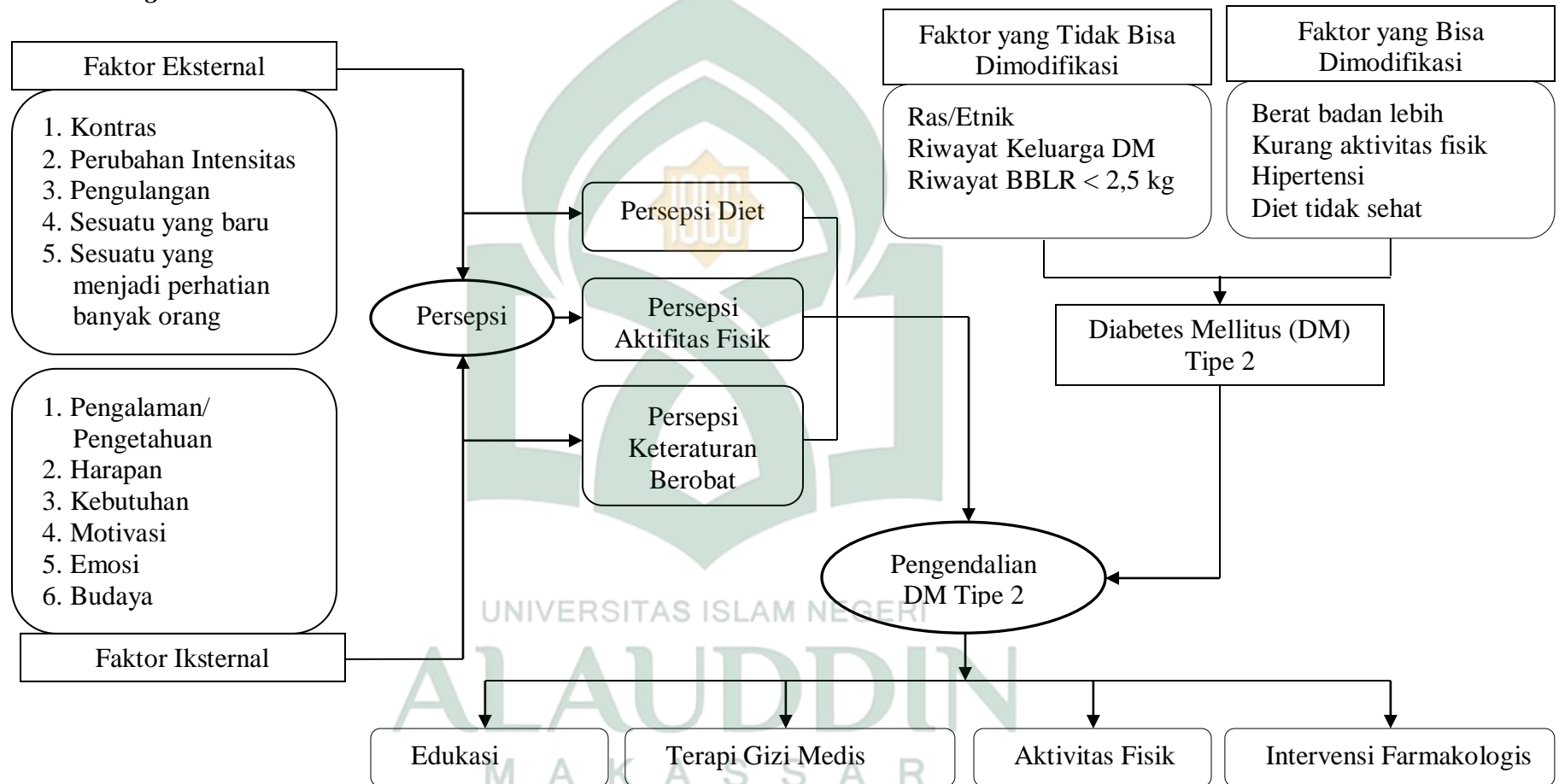
“dan apabila aku sakit, Dialah yang menyembuhkan Aku”(Departemen Agama RI, 2006: 370).

Penyembuhan, sebagaimana ditegaskan oleh Nabi Ibrahim as. ini, bukan berarti upaya manusia untuk meraih kesembuhan tidak diperlukan lagi. Ketika menafsirkan ayat kelima surah al-Fatihah, penulis antara lain mengemukakan bahwa: dalam kehidupan ini, ada yang dinamai hukum-hukum alam atau “sunnatullah”, yakni ketetapan-ketetapan Tuhan yang lazim berlaku dalam kehidupan nyata seperti hukum-hukum sebab dan akibat. Manusia mengetahui sebagian dari hukum-hukum tersebut. Misalnya, seorang yang sakit lazimnya dapat sembuh apabila berobat dan mengikuti saran-saran dokter. Tetapi jangan duga bahwa dokter atau obat yang diminum itulah yang menyembuhkan penyakit itu. Tidak! yang menyembuhkan adalah Allah swt(Shihab, 2009: 259).

Ayat yang dijelaskan oleh dalam QS.asy-Syu'ara bukan berarti kita angkat tangan dari semua usaha, usaha atau upaya haruslah tetap dijalankan oleh manusia untuk menuju kesembuhan atau untuk menuju kehidupan yang lebih baik.



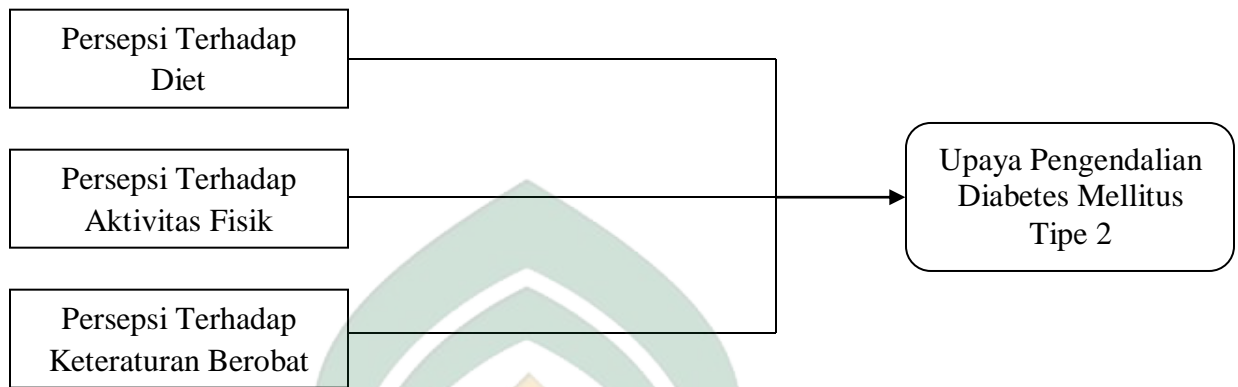
D. Kerangka Teori



Gambar 1. Kerangka Teori

Sumber: Modifikasi Soekidjo Notoatmodjo (2010) dan PERKENI (2011)

E. Kerangka Konsep



Gambar 2. Kerangka Konsep

Keterangan:

- : Variabel Bebas
- : Variabel Terikat

BAB III

METODOLOGI PENELITIAN

A. Jenis dan Lokasi Penelitian

1. Jenis Penelitian

Jenis penelitian yang digunakan dalam penelitian ini adalah penelitian kuantitatif.

2. Lokasi Penelitian

Lokasi penelitian dilakukan di wilayah Puskesmas Sudiang Kota Makassar tahun 2016

B. Pendekatan Penelitian

Pendekatan yang digunakan dalam penelitian ini adalah pendekatan observasional analitik dengan desain *cross sectional study* dimana data yang menyakut variabel bebas dan variabel terikat, akan dikumpulkan dalam waktu yang sama (Notoatmodjo, 2005: 47).

C. Populasi dan Sampel

1. Populasi

Populasi dalam penelitian ini adalah keseluruhan dari subjek penelitian yang memiliki karakteristik tertentu. Populasi penelitian ini adalah seluruh pasien diabetes mellitus tipe 2 di wilayah kerja Puskesmas Sudiang Kota Makassar sebanyak 137 penderita.

2. Sampel

Sampel adalah sebagian dari populasi yang dipilih dengan cara tertentu sehingga dianggap dapat mewakili populasi. Pengambilan sampel dalam penelitian ini yaitu menggunakan *non probability sampling* dengan pendekatan *purposive*

sampling, dimana sampel dalam penelitian ini berjumlah 69 orang yang didasarkan atas pertimbangan dan sesuai dengan kriteria inklusi dan eksklusi.

Kriteria inklusi dalam penelitian ini adalah:

1. Responden didiagnosa menderita diabetes mellitus tipe 2
2. Bersedia menjadi responden penelitian
3. Responden berdomisili di wilayah kerja puskesmas Sudiang

Kriteria eksklusi dalam penelitian ini adalah:

1. Tidak terdiagnosa menderita diabetes mellitus tipe 2
2. Tidak bersedia menjadi responden penelitian
3. Responden tidak berdomisili di wilayah kerja Puskesmas Sudiang

D. Instrumen Penelitian

Instrumen yang digunakan dalam penelitian ini adalah kuesioner, alat perekam suara dan sebagai alat penunjang adalah kamera *handphone* sebagai dokumentasi kegiatan penelitian. *Form food recall 24 jam* dan *food frekuensi* yang digunakan oleh peneliti dalam mengumpulkan data agar pekerjaannya lebih mudah.

E. Metode Pengumpulan Data

Metode pengumpulan data dalam melakukan penelitian di Puskesmas Sudiang Kota Makassar yaitu:

1. Data Primer

Pengumpulan data dilakukan langsung oleh peneliti dengan membagikan kuesioner dan tes pada responden di Puskesmas Sudiang dengan cara menyediakan waktu khusus yang telah disepakati sebelumnya dengan responden. Sebelum mengisi kuesioner, responden mendapatkan penjelasan tentang tujuan dan cara pengisian

kuesioner dari peneliti. *Form food recall* 24 jam dan *food frekuensi* di isi oleh peneliti dengan cara melakukan wawancara pada responden.

2. Data Sekunder

Data sekunder diperoleh dari institusi atau pihak lain yang dapat dipercaya, yaitu data Dinas Kesehatan Kota Makassar dan data Puskesmas Sudiang. Data yang diambil berupa data penderita diabetes mellitus tipe 2 tahun 2015 dan data rekam medis (kadar gula darah).

F. Teknik Pengolahan dan Analisis Data

1. Teknik pengolahan data

Dalam proses pengolahan data terdapat langkah-langkah yang harus ditempuh, diantaranya:

a. Editing

Dalam melakukan editing ada beberapa hal yang harus diperhatikan yaitu sebagai berikut:

1) Memeriksa kelengkapan data

Memeriksa kelengkapan data bertujuan untuk mengoreksi setiap pertanyaan jika ditemukan bagian-bagian yang tidak ada datanya.

2) Memeriksa kesinambungan

Hal ini bertujuan untuk melihat apakah ada data berkesinambungan atau tidak, dalam arti tidak ditemukan atau keterangan yang bertentangan antara satu dan lainnya.

3) Memeriksa keseragaman data

Memeriksa keseragaman data bertujuan untuk melihat ukuran yang dipergunakan dalam mengumpulkan data telah seragam atau tidak.

b. Coding

Coding adalah cara yang memudahkan pengolahannya, semua jawaban atau data tersebut perlu penyederhanaan dengan cara memberikan simbol-simbol yang mudah untuk dimengerti.

c. Data Entry

Data entering adalah memindahkan data yang telah diubah menjadi kode ke dalam mesin pengolah data, dilakukan dengan cara memasukkan data.

d. Data Cleaning

Data cleaning adalah memastikan bahwa seluruh data yang telah dimasukkan kedalam mesin atau program sudah sesuai dengan yang sebenarnya.

e. Tabulasi

Tabulasi data dilakukan dengan berbagai cara yaitu :

- 1) Menyusun data yang tersedia menurut urutannya, seperti dari variabel yang bernilai kecil ke variabel yang bernilai besar.
- 2) Mengelompokkan dan menghitung jumlah masing-masing variabel.
- 3) Memindahkan variabel yang telah dikelompokkan tersebut kedalam tabel yang telah dipersiapkan.

2. Analisis data

a. Univariat

Analisis univariat yang digunakan untuk mengetahui deskripsi data persepsi diet, aktifitas fisik, keteraturan berobat dan upaya pengendalian diabetes mellitus tipe 2 yang hasilnya disajikan dalam tabel distribusi frekuensi.

b. Analisis Bivariat

Analisis bivariat digunakan untuk melihat hubungan antara variabel independen dengan variabel dependen. Variabel independen dalam penelitian ini adalah persepsi diet, aktivitas fisik dan keteraturan berobat dimana termasuk kedalam data kategorik. Di sisi lain, variabel dependen adalah upaya pendendalian diabetes melitus tipe 2, dimana termasuk ke dalam data kategorik. Dengan demikian, uji statistik yang digunakan adalah uji chi-square pada program komputer SPSS 21 untuk melihat hubungan dengan nilai total bermakna ($p < 0,05$).



BAB IV

HASIL PENELITIAN DAN PEMBAHASAN

A. *Gambaran Umum Lokasi Penelitian*

1. Keadaan Geografi

Puskesmas Sudiang terletak di Kelurahan Pai Kecamatan Biringkanaya Kota Makassar pada titik koordinat: $-5,08'077''$ LS dan $119,52'467''$ BT. Adapun batas Wilayah administrasi sebagai berikut:

- a. Sebelah Utara : berbatasan dengan Kabupaten Maros
- b. Sebelah Timur : berbatasan dengan Kelurahan Sudiang Raya
- c. Sebelah Selatan : berbatasan dengan Kelurahan Paccerakkang
- d. Sebelah Barat : berbatasan dengan Kelurahan Bulurokeng

2. Visi dan Misi

a. Visi Puskesmas Sudiang

Puskesmas Sudiang dalam melaksanakan fungsinya mempunyai visi yaitu menjadi Pusat Pelayanan Kesehatan Masyarakat yang Profesional di Kota Makassar tahun 2016.

b. Misi Puskesmas Sudiang

Untuk mewujudkan visi tersebut, Puskesmas Sudiang memiliki misi sebagai berikut :

- 1) Meningkatkan Profesionalisme Sumber Daya Manusia Aparatur Puskesmas Sudiang dalam memberikan Pelayanan Kesehatan Masyarakat.
- 2) Memelihara kelengkapan dan kualitas sarana dan prasarana serta obat-obatan untuk Pelayanan Kesehatan sesuai Standar Operating Procedure.

- 3) Membangun kemandirian masyarakat untuk hidup sehat secara perorangan, keluarga, maupun masyarakat.
- 4) Membangun jaringan kerjasama dengan institusi kesehatan dalam membangun dan memelihara kesehatan lingkungan.

B. Hasil Penelitian

Penelitian ini dilaksanakan di wilayah kerja Puskesmas Sudiang Kota Makassar. Pengumpulan data dilakukan sejak tanggal 12 juli 2016 sampai dengan 13 Agustus 2016, tentang hubungan persepsi diet, aktivitas fisik dan keteraturan berobat terhadap upaya pengendalian penyakit diabetes mellitus tipe 2 di wilayah kerja Puskesmas Sudiang Kota Makassar dengan jumlah sampel sebanyak 69 responden. Adapun hasil yang diperoleh adalah sebagai berikut:

1. Analisis Univariat

Pada tahap ini dilakukan analisis distribusi frekuensi presentase tiap-tiap variabel tunggal dan karakteristik responden yang dapat dilihat pada tabel berikut:

a. Karakteristik responden

1) Karakteristik responden berdasarkan umur

Berdasarkan hasil penelitian maka diperoleh tabel distribusi karakteristik responden berdasarkan umur yang diuraikan sebagai berikut:

Tabel 4.1
Distribusi Karakteristik Responden Berdasarkan Umur
di Wilayah Kerja Puskesmas Sudiang
Kota Makassar Tahun 2016

Umur	n	%
38-43	4	5,8
44-49	3	4,3
50-55	11	15,9
56-61	19	27,5
62-67	11	15,9
68-73	16	23,2
74-80	5	7,2
Total	69	100

Sumber: Data Primer, 2016

Karakteristik umur responden dalam penelitian ini berdasarkan tabel 4.1 dapat dijelaskan bahwa dari 69 responden, jumlah terbanyak yaitu umur 56-61 tahun sebanyak 19 orang (27,5%) dan paling sedikit yaitu 44- 49 tahun sebanyak 3 orang (4,3 %).

2) Karakteristik responden berdasarkan jenis kelamin

Berdasarkan hasil penelitian maka diperoleh tabel distribusi karakteristik responden berdasarkan jenis kelamin yang diuraikan sebagai berikut:

Tabel 4.2
Distribusi Karakteristik Responden Berdasarkan Jenis Kelamin
di Wilayah Kerja Puskesmas Sudiang
Kota Makassar Tahun 2016

Jenis Kelamin	n	%
Laki-Laki	23	33,3
Perempuan	46	66,7
Total	69	100

Sumber: Data Primer, 2016

Karakteristik jenis kelamin responden dalam penelitian ini berdasarkan tabel 4.2 dapat dijelaskan bahwa dari 69 responden, jumlah terbanyak yaitu berjenis kelamin perempuan sebanyak 46 orang (66,7%) dan paling sedikit berjenis kelamin laki-laki sebanyak 23 orang (33,3%).

3) Karakteristik responden berdasarkan pendidikan

Berdasarkan hasil penelitian maka diperoleh tabel distribusi karakteristik responden berdasarkan pendidikan yang diuraikan sebagai berikut:

Tabel 4.3
Distribusi Karakteristik Responden Berdasarkan Pendidikan
di Wilayah Kerja Puskesmas Sudiang
Kota Makassar Tahun 2016

Pendidikan	n	%
Tidak Tamat SD	2	3,0
SD	7	10,1
SMP	19	27,5
SMA/SMK	21	30,4
D3	2	3,0
S1	15	21,7
S2	3	4,3
Total	69	100

Sumber: Data Primer, 2016

Karakteristik pendidikan responden dalam penelitian ini berdasarkan tabel 4.3 dapat dijelaskan bahwa dari 69 responden, jumlah terbanyak yaitu berpendidikan terakhir SMP/SMK sebanyak 21 orang (30,4%) dan paling sedikit berpendidikan terakhir SD dan tidak tamat SD masing-masing sebanyak 2 orang (3%).

b. Persepsi diet

Berdasarkan hasil penelitian maka diperoleh tabel distribusi responden berdasarkan persepsi diet yang diuraikan sebagai berikut:

Tabel 4.4
Distribusi Responden Berdasarkan Persepsi Diet
di Wilayah Kerja Puskesmas Sudiang
Kota Makassar Tahun 2016

Persepsi Diet	n	%
Negatif	23	33,3
Positif	46	66,7
Total	69	100

Sumber: Data Primer, 2016

Persepsi diet responden dalam penelitian ini berdasarkan tabel 4.4 dapat dijelaskan bahwa dari 69 responden, jumlah terbanyak yaitu responden yang memiliki persepsi positif sebanyak 46 orang (66,7%) dan paling sedikit responden yang memiliki persepsi negatif sebanyak 23 orang (33,3%).

1) Asupan Makanan

a) Tingkat Konsumsi Karbohidrat

Berdasarkan hasil penelitian maka diperoleh tabel distribusi responden berdasarkan tingkat konsumsi karbohidrat diuraikan sebagai berikut:

Tabel 4.5
Distribusi Responden Berdasarkan Tingkat Konsumsi Karbohidrat
di Wilayah Kerja Puskesmas Sudiang Kota Makassar
Tahun 2016

Tingkat Konsumsi Karbohidrat	n	%
Kurang	37	53,6
Cukup	14	20,3
Lebih	18	26,1
Total	69	100

Sumber: Data Primer, 2016

Tingkat konsumsi karbohidrat responden dalam penelitian ini berdasarkan tabel 4.5 dapat dijelaskan bahwa dari 69 responden, jumlah terbanyak yaitu tingkat

konsumsi karbohidrat kurang sebanyak 37 orang (59,4%) dan paling sedikit yaitu tingkat konsumsi karbohidrat cukup sebanyak 14 orang (20,3%).

b) Tingkat Konsumsi Protein

Berdasarkan hasil penelitian maka diperoleh tabel distribusi responden berdasarkan tingkat konsumsi Protein diuraikan sebagai berikut:

Tabel 4.6
Distribusi Responden Berdasarkan Tingkat Konsumsi Protein
di Wilayah Kerja Puskesmas Sudiang Kota Makassar
Tahun 2016

Tingkat Konsumsi Protein	n	%
Cukup	25	36,2
Lebih	44	63,8
Total	69	100

Sumber: Data Primer, 2016

Tingkat konsumsi protein responden dalam penelitian ini berdasarkan tabel 4.6 dapat dijelaskan bahwa dari 69 responden, jumlah terbanyak yaitu tingkat konsumsi protein lebih sebanyak 44 orang (63,8%) dan paling sedikit yaitu tingkat konsumsi protein cukup sebanyak 25 orang (36,2%).

c) Tingkat Konsumsi Lemak

Berdasarkan hasil penelitian maka diperoleh tabel distribusi responden berdasarkan tingkat konsumsi lemak diuraikan sebagai berikut:

Tabel 4.7
Distribusi Responden Berdasarkan Tingkat Konsumsi Lemak
di Wilayah Kerja Puskesmas Sudiang Kota Makassar
Tahun 2016

Tingkat Konsumsi Lemak	n	%
Kurang	16	23,2
Cukup	23	33,3
Lebih	30	43,5
Total	69	100

Sumber: Data Primer, 2016

Tingkat konsumsi lemak responden dalam penelitian ini berdasarkan tabel 4.7 dapat dijelaskan bahwa dari 69 responden, jumlah terbanyak yaitu tingkat konsumsi lemak lebih sebanyak 30 orang (43,5%) dan paling sedikit yaitu tingkat konsumsi lemak kurang sebanyak 16 orang (23,2%).

d) Tingkat Konsumsi Serat

Berdasarkan hasil penelitian maka diperoleh tabel distribusi responden berdasarkan tingkat konsumsi serat diuraikan sebagai berikut:

Tabel 4.8
Distribusi Responden Berdasarkan Tingkat Konsumsi Serat
di Wilayah Kerja Puskesmas Sudiang Kota Makassar
Tahun 2016

Tingkat Konsumsi Serat	n	%
Kurang	30	43,5
Cukup	39	56,5
Total	69	100

Sumber: Data Primer, 2016

Tingkat konsumsi serat responden dalam penelitian ini berdasarkan tabel 4.8 dapat dijelaskan bahwa dari 69 responden, jumlah terbanyak yaitu tingkat konsumsi

serat cukup sebanyak 39 orang (56,5%) dan paling sedikit yaitu tingkat konsumsi serat kurang sebanyak 30 orang (43,5%).

e) Tingkat Konsumsi Natrium

Berdasarkan hasil penelitian maka diperoleh tabel distribusi responden berdasarkan tingkat konsumsi natrium diuraikan sebagai berikut:

Tabel 4.9
Distribusi Responden Berdasarkan Tingkat Konsumsi Natrium
di Wilayah Kerja Puskesmas Sudiang Kota Makassar
Tahun 2016

Tingkat Konsumsi Natrium	n	%
Cukup	57	82,6
Lebih	12	17,4
Total	69	100

Sumber: Data Primer, 2016

Tingkat konsumsi natrium responden dalam penelitian ini berdasarkan tabel 4.9 dapat dijelaskan bahwa dari 69 responden, jumlah terbanyak yaitu tingkat konsumsi natrium cukup sebanyak 57 orang (82,6%) dan paling sedikit yaitu tingkat konsumsi natrium lebih sebanyak 12 orang (17,4%).

f) Frekuensi Makan

Berdasarkan hasil penelitian maka diperoleh tabel distribusi responden berdasarkan pola konsumsi makanan diuraikan sebagai berikut:

Tabel 4.10
Distribusi Responden Berdasarkan Frekuensi Makan
di Wilayah Kerja Puskesmas Sudiang
Kota Makassar Tahun 2016

Jenis Makanan	Sering		Jarang		Tidak pernah	
	n	%	n	%	n	%
Makanan Tinggi Serat						
Beras merah	5	7,2	27	39,1	37	53,6
Jagung	6	8,7	48	69,6	15	21,7
Terigu	2	2,9	50	72,5	17	24,6
Tempe	19	27,5	38	55	12	17,4
Kacang-kacangan	30	43,5	20	29	19	27,5
Buncis	17	24,6	15	21,7	37	53,6
Pisang	8	11,6	4	5,8	57	82,6
Papaya	3	4,3	2	2,9	64	92,7
Makanan Rendah Serat						
Beras putih	65	94,2	4	5,8	0	0
Roti putih	0	0	36	52,2	33	47,8
Ubi merah	1	1,4	32	46,4	36	52,2
Ubi ungu	0	0	8	11,6	61	88,4
Singkong	0	0	40	57,9	29	42
Mie instan	0	0	47	68,1	22	31,9
Mie kuning	0	0	17	24,6	52	75,4
Tahu	17	24,6	38	55	14	20,3
Bayam	10	14,5	22	31,9	37	53,6
Kangkung	31	44,9	19	27,5	19	27,5
Labu siam	31	44,9	21	30,4	17	24,6
Wortel	32	46,4	26	37,7	11	15,9
Tauge	30	43,5	24	34,8	15	21,7
Terong	30	43,5	27	39,1	12	17,4
Sawi hijau	25	36,2	23	33,3	21	30,4
Kubis	11	15,9	11	15,9	47	68,1
Keju	5	7,2	4	5,8	60	86,9
Santan	17	24,6	22	31,9	30	43,5
Ubi goreng	9	13	10	14,5	50	72,5
Pisang goreng	5	7,2	1	1,4	63	91,3
Semangka	1	1,4	1	1,4	69	97,1

Sumber : Data Primer, 2016

Frekuensi makan responden dalam penelitian ini berdasarkan tabel 4.10 dapat dijelaskan bahwa jenis bahan makanan tinggi serat yang sering dikonsumsi sebagian responden adalah kacang-kacangan sebanyak 30 orang (43,5%) dan jenis bahan makanan rendah serat yang sering dikonsumsi sebagian responden adalah beras putih sebanyak 65 orang (94,2%).

c. Persepsi aktivitas fisik

Berdasarkan hasil penelitian maka diperoleh tabel distribusi responden berdasarkan persepsi aktifitas fisik yang diuraikan sebagai berikut:

Tabel 4.11
Distribusi Responden Berdasarkan Persepsi Aktivitas Fisik
di Wilayah Kerja Puskesmas Sudiang
Kota Makassar Tahun 2016

Persepsi Aktivitas Fisik	n	%
Negatif	10	14,5
Positif	59	85,5
Total	69	100

Sumber: Data Primer, 2016

Persepsi aktivitas fisik responden dalam penelitian ini berdasarkan tabel 4.11 dapat dijelaskan bahwa dari 69 responden, jumlah terbanyak yaitu responden yang memiliki persepsi positif sebanyak 59 orang (85,5%) dan paling sedikit responden yang memiliki persepsi negatif sebanyak 10 orang (14,5%).

d. Persepsi keteraturan berobat

Berdasarkan hasil penelitian maka diperoleh tabel distribusi responden berdasarkan persepsi keteraturan berobat yang diuraikan sebagai berikut:

Tabel 4.12
Distribusi Responden Berdasarkan Persepsi Keteraturan Berobat
di Wilayah Kerja Puskesmas Sudiang
Kota Makassar Tahun 2016

Persepsi Keteraturan Berobat	n	%
Negatif	7	10,1
Positif	62	89,9
Total	69	100

Sumber: Data Primer, 2016

Persepsi keteraturan berobat responden dalam penelitian ini berdasarkan tabel 4.12 dapat dijelaskan bahwa dari 69 responden, jumlah terbanyak yaitu responden yang memiliki persepsi positif sebanyak 62 orang (89,9%) dan paling sedikit responden yang memiliki persepsi negatif sebanyak 7 orang (10,1%).

e. Upaya pengendalian diabetes mellitus tipe 2

Berdasarkan hasil penelitian maka diperoleh tabel distribusi responden berdasarkan upaya pengendalian diabetes mellitus tipe 2 yang diuraikan sebagai berikut:

Tabel 4.13
Distribusi Responden Berdasarkan Upaya Pengendalian
Diabetes Melitus Tipe 2 di Wilayah Kerja
Puskesmas Sudiang Kota Makassar
Tahun 2016

Upaya Pengendalian Diabetes Melitus Tipe 2	n	%
Tidak Terkendali	16	23,2
Terkendali	53	76,8
Total	69	100

Sumber: Data Primer, 2016

Upaya pengendalian diabetes mellitus tipe 2 responden dalam penelitian ini berdasarkan tabel 4.13 dapat dijelaskan bahwa dari 69 responden, jumlah terbanyak yaitu terkendali sebanyak 53 orang (76,8%) dan paling sedikit yaitu tidak terkendali sebanyak 16 orang (23,2%).

f. Kadar Gula Darah

Berdasarkan hasil penelitian maka diperoleh tabel distribusi responden berdasarkan Kadar Gula Darah diuraikan sebagai berikut:

Tabel 4.14
Distribusi Responden Berdasarkan Kadar Gula Darah
di Wilayah Kerja Puskesmas Sudiang
Kota Makassar Tahun 2016

Kadar Gula Darah	n	%
Meningkat	25	36,2
Menurun	44	63,8
Total	69	100

Sumber: Data Primer, 2016

Kadar gula darah responden dalam penelitian ini berdasarkan tabel 4.14 dapat dijelaskan bahwa dari 69 responden, jumlah terbanyak yaitu menurunnya kadar gula darah sebanyak 44 orang (63,8%) dan paling sedikit yaitu meningkatnya kadar gula darah sebanyak 25 orang (36,2%).

2. Analisis Bivariat

Pada analisis ini dilakukan tabulasi silang antara variabel independen dan variabel dependen untuk mengetahui apakah ada hubungan antara kedua variabel tersebut, yang diuraikan pada tabel berikut:

a. Hubungan persepsi diet terhadap upaya pengendalian diabetes mellitus tipe 2

Hasil analisis hubungan persepsi diet terhadap upaya pengendalian diabetes mellitus tipe 2 dapat dilihat pada tabel berikut:

Tabel 4.15
Hubungan Persepsi Diet terhadap Upaya Pengendalian
Diabetes Melitus Tipe 2 di Wilayah Kerja
Puskesmas Sudiang Kota Makassar
Tahun 2016

Persepsi Diet	Upaya Pengendalian Diabetes Melitus Tipe 2				Jumlah		Uji Statistik	RP
	Tidak Terkendali		Tekendali		n	%		
	n	%	n	%				
Negatif	10	62,5	13	24,5	23	33,3	$p=0,012$	2,388
Positif	6	37,5	40	75,5	46	66,7		
Total	16	100	53	100	69	100		

Sumber: Data Primer, 2016

Berdasarkan tabel 4.15 menunjukkan bahwa dari 69 responden, 46 responden (66,7%) memiliki persepsi diet positif, diantaranya terbanyak yaitu 40 responden (75,5) yang memiliki persepsi diet positif dengan upaya pengendalian diabetes mellitus tipe 2 dapat terkendali dan tidak terkendali sebanyak 6 orang (37,5%) sedangkan, 23 responden (33,3%) memiliki persepsi diet negatif, diantaranya yaitu 13 responden (24,5%) yang memiliki persepsi diet negatif dengan upaya pengendalian diabetes mellitus tipe 2 tidak terkendali dan terkendali sebanyak 10 orang (62,5%)

Hasil analisis untuk melihat hubungan persepsi diet terhadap upaya pengendalian diabetes mellitus tipe 2 menggunakan uji statistik *Chi Square*, diperoleh nilai $p=0,012$ ($p<0,05$) dan nilai rasio prevalensinya 2,388 ($PR>1$), maka dapat diinterpretasikan bahwa ada hubungan yang bermakna antara persepsi diet terhadap upaya pengendalian diabetes mellitus tipe 2 dan nilai rasio prevalensi menunjukkan bahwa persepsi diet positif responden memiliki peluang 2,388 kali lebih besar

melakukan upaya pengendalian diabetes mellitus tipe 2 daripada responden yang memiliki persepsi diet negatif.

b. Hubungan persepsi aktivitas fisik terhadap upaya pengendalian diabetes mellitus tipe 2

Hasil analisis hubungan persepsi aktivitas fisik terhadap upaya pengendalian diabetes mellitus tipe 2 dapat dilihat pada tabel berikut:

Tabel 4.16
Hubungan Persepsi Aktivitas Fisik terhadap Upaya Pengendalian Diabetes Melitus Tipe 2 di Wilayah Kerja Puskesmas Sudiang Kota Makassar Tahun 2016

Persepsi Aktivitas Fisik	Upaya Pengendalian Diabetes Melitus Tipe 2				Jumlah		Uji Statistik	RP
	Tidak Terkendali		Tekendali					
	n	%	n	%	n	%		
Negatif	4	25	6	11,3	10	14,5	$p=0,225$	1,333
Positif	12	75	47	88,7	59	85,5		
Total	16	100	53	100	69	100		

Sumber: Data Primer, 2016

Berdasarkan tabel 4.16 menunjukkan bahwa dari 69 responden, 59 responden (85,5%) memiliki persepsi diet positif, diantaranya terbanyak yaitu 47 responden (88,7%) yang memiliki persepsi aktivitas fisik positif dengan upaya pengendalian diabetes mellitus tipe 2 dapat terkendali dan tidak terkendali sebanyak 6 orang (37,5%) sedangkan, 10 responden (14,5%) memiliki persepsi aktivitas fisik negatif, diantaranya yaitu 4 responden (25%) yang memiliki persepsi aktivitas fisik negatif dengan upaya pengendalian diabetes mellitus tipe 2 tidak terkendali dan terkendali sebanyak 6 orang (11,3%)

Hasil analisis untuk melihat hubungan persepsi aktivitas fisik terhadap upaya pengendalian diabetes mellitus tipe 2 menggunakan uji statistik *Fisher*, diperoleh

nilai $p=0,225$ ($p>0,05$) dan nilai rasio prevalensinya 1,333 (RP=1), maka dapat diinterpretasikan bahwa tidak terdapat hubungan yang bermakna antara persepsi aktivitas fisik terhadap upaya pengendalian diabetes mellitus tipe 2 dan nilai rasio prevalensi menunjukkan bahwa persepsi aktivitas fisik positif responden memiliki peluang 1,333 kali lebih besar melakukan upaya pengendalian diabetes mellitus tipe 2 daripada responden yang memiliki persepsi aktivitas fisik negatif.

c. Hubungan persepsi keteraturan berobat terhadap upaya pengendalian diabetes mellitus tipe 2

Hasil analisis hubungan persepsi keteraturan berobat terhadap upaya pengendalian diabetes mellitus tipe 2 dapat dilihat pada tabel berikut:

Tabel 4.17
Hubungan Persepsi Keteraturan Berobat terhadap Upaya Pengendalian Diabetes Melitus Tipe 2 di Wilayah Kerja Puskesmas Sudiang Kota Makassar Tahun 2016

Persepsi Keteraturan Berobat	Upaya Pengendalian Diabetes Melitus Tipe 2				Jumlah		Uji Statistik	RP
	Tidak Terkendali		Tekendali					
	n	%	n	%	n	%		
Negatif	5	31,2	2	3,8	7	10,1	$p=0,006$	2,666
Positif	11	68,8	51	96,2	62	89,9		
Total	16	100	53	100	69	100		

Sumber: Data Primer, 2016

Berdasarkan tabel 4.17 menunjukkan bahwa dari 69 responden, 62 responden (89,9%) memiliki persepsi keteraturan berobat positif, diantaranya terbanyak yaitu 51 responden (96,2%) yang memiliki persepsi keteraturan berobat positif dengan upaya pengendalian diabetes mellitus tipe 2 terkendali dan tidak terkendali sebanyak 11 orang (68,6%) sedangkan, 7 responden (10,1%) memiliki persepsi keteraturan berobat negatif, diantaranya yaitu 5 responden (31,2%) yang memiliki persepsi

keteraturan berobat negatif dengan upaya pengendalian diabetes mellitus tipe 2 tidak terkendali dan terkendali sebanyak 2 orang (3,8%).

Hasil analisis untuk melihat hubungan persepsi keteraturan berobat terhadap upaya pengendalian diabetes mellitus tipe 2 menggunakan uji statistik *Fisher*, diperoleh nilai $p=0,006$ ($p<0,05$) dan rasio prevalensinya 2,666 ($RP>1$), maka dapat diinterpretasikan bahwa terdapat hubungan yang bermakna antara persepsi keteraturan berobat terhadap upaya pengendalian diabetes mellitus tipe 2 dan nilai rasio prevalensi menunjukkan bahwa persepsi keteraturan berobat positif responden memiliki peluang 2,388 kali lebih besar melakukan upaya pengendalian diabetes mellitus tipe 2 daripada responden yang memiliki persepsi keteraturan berobat negatif.

d. Hubungan upaya pengendalian diabetes mellitus tipe 2 terhadap kadar gula darah

Hasil analisis hubungan upaya pengendalian diabetes mellitus tipe 2 terhadap kadar gula darah dapat dilihat pada tabel berikut:

Tabel 4.18
Hubungan Upaya Pengendalian Diabetes Melitus Tipe 2 terhadap
Kadar Gula Darah di Wilayah Kerja Puskesmas Sudiang
Kota Makassar Tahun 2016

Upaya Pengendalian Diabetes Melitus Tipe 2	Kadar Gula Darah				Jumlah		Uji Statistik	RP
	Meningkat		Menurun		n	%		
	n	%	n	%	n	%		
Tidak Terkendali	10	40,0	6	13,6	16	23,2	$p=0,028$	1,909
Terkendali	15	60,0	38	86,4	53	76,8		
Total	25	100	44	100	69	100		

Sumber: Data Primer, 2016

Berdasarkan tabel 4.18 menunjukkan bahwa dari 69 responden, 16 responden (23,2%) memiliki upaya pengendalian diabetes mellitus tipe 2 tidak terkendali, diantaranya terbanyak yaitu 38 responden (86,4%) yang memiliki upaya

pengendalian diabetes mellitus tipe 2 tidak terkendali dan kadar gula darah meningkat sebanyak 10 orang (40%) sedangkan, 53 responden (76,8%) memiliki upaya pengendalian diabetes mellitus tipe 2 terkendali, diantaranya terbanyak yaitu responden yang memiliki upaya pengendalian diabetes mellitus tipe 2 terkendali dan kadar gula darah menurun sebanyak 38 orang (86,4%).

Hasil analisis untuk melihat hubungan upaya pengendalian diabetes mellitus tipe 2 terhadap kadar gula darah menggunakan uji statistik *Chi Square*, diperoleh nilai $p=0,028$ ($p<0,05$) dan rasio prevalensinya 1,909 ($RP>1$), maka dapat diinterpretasikan bahwa terdapat hubungan yang bermakna antara upaya pengendalian diabetes mellitus tipe 2 terhadap kadar gula darah dan nilai rasio prevalensi menunjukkan bahwa responden yang upaya pengendalian diabetes mellitus tipe 2 dapat dikendalikan memiliki peluang 1,909 kali lebih besar menurunkan kadar gula darah daripada responden yang upaya pengendalian diabetes mellitus tipe 2 tidak dapat terkendali.

C. Pembahasan

1. Hubungan persepsi diet terhadap upaya pengendalian diabetes mellitus tipe 2

Upaya pengendalian diabetes mellitus tipe 2 yang baik dan optimal diperlukan untuk dapat mencegah terjadinya komplikasi kronik. Upaya pengendalian diabetes mellitus tipe 2 sangat dipengaruhi oleh persepsi penderita terhadap pengendalian penyakit yaitu persepsi diet.

Berdasarkan hadits, telah menceritakan kepada kami Abul Yaman telah mengabarkan kepada kami Syu'aib telah menceritakan kepada kami Abuz Zinad dari Al A'raj dari Abu Hurairah bahwa Rasulullah shallallahu 'alaihi wasallam bersabda:

أَنَا عِنْدَ ظَنِّ عَبْدِ بِي

Artinya:

Aku sesuai dengan persangkaan hamba pada-Ku (Shahih: Bukhari).

Maksud dari hadits di atas adalah, jika individu berprasangka kepada Allah, maka Allah akan mengikuti apa yang disangkakan oleh umatnya, jika manusia berbaik sangka kepada-Nya, maka Allah akan menjadikan persangkaannya menjadi benar, atau menjadikan keadaan baik yang diharapkan oleh individu tersebut terjadi, tetap dengan izin Allah. Begitu pula sebaliknya, jika manusia berburuk sangka kepada Allah, maka individu akan menerima konsekuensi dari ketentuan Allah.

Hadits di atas menjelaskan bagaimana Islam sangat memotivasi manusia untuk bersikap optimis dan sebisa mungkin menjauhi sikap prasangka buruk kepada Allah. Karena sifat optimis kepada Allah akan menimbulkan semangat untuk berperilaku lebih baik lagi terutama dalam hal upaya untuk mengendalikan penyakit yang diderita dan menambah amal ibadah.

Persepsi adalah stimulus yang diindra oleh individu, diorganisir kemudian diinterpretasikan sehingga individu menyadari dan mengerti tentang apa yang diindra. Persepsi juga sangat dipengaruhi oleh konsep yang dibuat penderita terhadap upaya pengendalian yaitu diet. Konsep tersebut berupa pemahaman. Proses memahami diartikan dapat menginterpretasikan obyek secara benar (Notoatmojo,2003). Dari proses pemahaman tersebut, sehingga terbentuk persepsi diet. Hal tersebut sesuai dengan hasil analisis dalam penelitian ini.

Berdasarkan perolehan skor hubungan persepsi diet terhadap upaya pengendalian diabetes mellitus tipe 2 di Puskesmas Sudiang, didapatkan hasil dari 69 responden, sebanyak 40 orang (75,5%) responden memiliki persepsi diet positif dan terkendali sedangkan sebanyak 6 orang (37,5%) responden memiliki persepsi diet

positif dan tidak terkendali. Hal ini disebabkan oleh kurangnya kesadaran terhadap perubahan perilaku. Perubahan perilaku sangat dipengaruhi oleh tingkat pendidikan. Tingkat pendidikan yang rendah akan mempersulit seseorang atau masyarakat menerima dan mengerti pesan-pesan kesehatan yang disampaikan. Sedangkan tingkat pendidikan yang lebih tinggi akan memudahkan seseorang atau masyarakat untuk menyerap informasi dan mengimplementasikannya dalam perilaku dan gaya hidup sehari-hari, khususnya dalam hal kesehatan dan pola makan (Notoatmodjo, 2003). Hal ini sesuai dengan perolehan skor *crosstab* tingkat pendidikan responden yang menunjukkan bahwa dari 16 responden yang memiliki upaya pengendalian diabetes mellitus tipe 2 tidak terkendali, terdapat responden yang memiliki upaya pengendalian diabetes mellitus tipe 2 tidak terkendali dengan tingkat pendidikan SMP sebanyak 6 orang (37,5%). Sehingga meskipun responden memiliki persepsi positif jika tingkat pendidikannya rendah maka sulit untuk mengaplikasikan upaya pengendalian diabetes mellitus tipe 2 sesuai yang dianjurkan.

Hasil analisis untuk melihat hubungan persepsi diet terhadap upaya pengendalian diabetes mellitus tipe 2 menggunakan uji statistik *Chi Square*, diperoleh nilai $p=0,012$ ($p<0,05$) dan nilai rasio prevalensinya 2,388 ($PR>1$), maka dapat diinterpretasikan bahwa ada hubungan yang bermakna antara persepsi diet terhadap upaya pengendalian diabetes mellitus tipe 2 dan nilai rasio prevalensi menunjukkan bahwa persepsi diet positif responden memiliki peluang 2,388 kali lebih besar melakukan upaya pengendalian diabetes mellitus tipe 2 daripada responden yang memiliki persepsi diet negatif.

Penelitian ini sesuai dengan teori Hendro (2010), persepsi yang baik akan melahirkan suatu bentuk “*adherency*” atau kepatuhan terhadap instruksi maupun

anjaran untuk mengonsumsi makanan yang seimbang. Artinya dalam konteks penelitian ini, penderita diabetes mellitus tipe 2 yang mempunyai persepsi positif cenderung melakukan tindakan pencegahan terhadap kondisi yang buruk terkait penyakitnya melalui perencanaan makanan (diet) yang baik.

Penelitian ini juga didukung oleh penelitian Lestari (2012), bahwa uji statistik *chi-square* antara persepsi dengan kepatuhan diet diketahui bahwa nilai $p=0,000$ ($p\text{-value}<0,05$). Hasil penelitiannya menunjukkan bahwa ada hubungan antara variabel persepsi dengan kepatuhan diet penderita diabetes mellitus tipe 2 rawat jalan di RSUP Fatmawati. Analisis hubungan antara persepsi dengan kepatuhan diet menghasilkan *odds ratio* (OR) sebesar 11 dengan 95% CI antara 4,321-28,002. Berdasarkan kedua uji tersebut menunjukkan bahwa persepsi mempunyai hubungan bermakna dengan kepatuhan diet dan merupakan faktor risiko ($OR > 1$).

Penelitian ini tidak didukung oleh penelitian Muhammad Hendro (2010), bahwa uji statistik *Fisher's Exact Test* menunjukkan variabel persepsi tidak mempunyai hubungan signifikan dengan pola makan penderita diabetes mellitus ($p=1,000$) artinya persepsi penderita diabetes mellitus belum menjadi faktor penentu bagi penderita diabetes mellitus untuk mengonsumsi makanan sesuai yang direkomendasikan.

Tingkat konsumsi karbohidrat responden dalam penelitian ini menunjukkan bahwa jumlah terbanyak yaitu tingkat konsumsi karbohidrat kurang sebanyak 37 orang (59,4%) dan paling sedikit yaitu tingkat konsumsi karbohidrat cukup sebanyak 14 orang (20,3%). Pengurangan konsumsi karbohidrat disebabkan oleh adanya persepsi positif responden sehingga responden berusaha untuk melakukan upaya pengendalian diabetes mellitus tipe 2 (diet) sesuai perolehan skor bahwa

sebanyak 40 orang (75,5%) responden memiliki persepsi diet positif dan terkendali. Perolehan skor tingkat konsumsi karbohidrat di dukung oleh hasil penelitian Samaha dkk dalam Fitri (2014) menyatakan bahwa pengurangan konsumsi karbohidrat dapat meningkatkan sensitivitas insulin pada individu sehat dan penurunan kadar glukosa darah pada pasien Diabetes Mellitus Tipe 2. Pengurangan jumlah karbohidrat yang dikonsumsi terlalu banyak tidak diperbolehkan untuk pasien Diabetes Mellitus Tipe 2. Hal ini disebabkan oleh beberapa jaringan dan sel tertentu seperti susunan saraf pusat dan eritrosit membutuhkan glukosa sebagai sumber energi.

Tingkat konsumsi protein responden dalam penelitian ini menunjukkan bahwa jumlah terbanyak yaitu tingkat konsumsi protein lebih sebanyak 44 orang (63,8%) dan paling sedikit yaitu tingkat konsumsi protein cukup sebanyak 25 orang (36,2%). Peningkatan konsumsi protein disebabkan oleh adanya persepsi positif responden sehingga responden berusaha untuk melakukan upaya pengendalian diabetes mellitus tipe 2 (diet) sesuai perolehan skor bahwa sebanyak 40 orang (75,5%) responden memiliki persepsi diet positif dan terkendali. Perolehan skor tingkat konsumsi protein didukung oleh teori Gannon dalam Leoni, 2012 Penurunan konsumsi karbohidrat dan peningkatan konsumsi protein akan mengakibatkan terjadinya penurunan konsentrasi glukosa. Konsumsi protein merangsang sekresi insulin terutama pada orang dengan diabetes mellitus tipe 2. Ketika protein diberikan bersama dengan glukosa, insulin dapat menangkap glukosa dengan baik sehingga glukosa di dalam darah berkurang. Respon insulin sejalan dengan jumlah protein yang dikonsumsi.

Tingkat konsumsi lemak responden menunjukkan bahwa jumlah terbanyak yaitu tingkat konsumsi lemak lebih sebanyak 30 orang (43,5%) dan paling sedikit yaitu tingkat konsumsi lemak kurang sebanyak 16 orang (23,2%). Konsumsi lemak

lebih disebabkan oleh adanya persepsi negatif responden, hal ini sesuai dengan perolehan skor persepsi negatif yang menunjukkan bahwa sebanyak 23 responden memiliki persepsi negatif. Perolehan skor tingkat konsumsi lemak sesuai dengan teori Almatsier (2003) bahwa asupan lemak berlebihan akan menimbulkan suplai lemak yang berlebih dalam hati dan melalui proses lipogenesis dengan bantuan *very low density lipoprotein* (VLDL) lemak akan disimpan di jaringan adipose sedangkan gliserol diubah menjadi glukosa melalui proses glikoneogenesis. Adanya kelainan patologis pada penderita diabetes mellitus tipe 2 berupa rendahnya kadar glukosa dalam sel-sel tubuh, hal ini mendorong terjadinya proses glikoneogenesis untuk memobilisasi cadangan lemak tubuh agar menghasilkan glukosa yang dibutuhkan sel-sel tersebut, proses ini menyebabkan kadar glukosa dalam darah meningkat (Paruntu, 2012).

Tingkat konsumsi serat responden menunjukkan bahwa jumlah terbanyak yaitu tingkat konsumsi serat cukup sebanyak 39 orang (56,5%) dan paling sedikit yaitu tingkat konsumsi serat kurang sebanyak 30 orang (43,5%). Konsumsi serat cukup disebabkan oleh adanya persepsi positif responden, hal ini sesuai dengan perolehan skor persepsi positif yang menunjukkan bahwa sebanyak 40 orang memiliki persepsi positif dan terkendali. Hal ini sesuai dengan beberapa penelitian yang menunjukkan bahwa serat dapat memperbaiki respon glukosa darah. Serat ini dapat menghambat lewatnya glukosa melalui dinding saluran pencernaan menuju pembuluh darah sehingga kadarnya dalam darah tidak berlebihan. Selain itu, serat dapat membantu penyerapan glukosa dalam darah dan memperlambat pelepasan glukosa didalam darah (Muliani,2013).

Tingkat konsumsi natrium responden dalam penelitian ini menunjukkan bahwa jumlah terbanyak yaitu tingkat konsumsi natrium cukup sebanyak 57 orang (82,6%) dan paling sedikit yaitu tingkat konsumsi natrium lebih sebanyak 12 orang (17,4%). Konsumsi natrium cukup disebabkan oleh adanya persepsi positif responden, hal ini sesuai dengan perolehan skor persepsi positif yang menunjukkan bahwa sebanyak 40 orang memiliki persepsi positif dan terkendali. Tingkat konsumsi natrium cukup dapat menghindarkan penderita diabetes mellitus tipe 2 mengalami komplikasi. Hal ini sesuai dengan teori Lestari (2010) bahwa tingkat konsumsi natrium yang lebih dapat berisiko terjadi komplikasi, salah satunya yaitu hipertensi. Kelebihan asupan natrium akan meningkatkan cairan dari sel, dimana air akan bergerak kearah larutan elektrolit yang mempunyai konsentrasi lebih tinggi. Hal ini mengakibatkan volume plasma darah dan akan meningkatkan curah jantung sehingga tekanan darah meningkat.

Frekuensi makanan responden dalam penelitian ini menunjukkan bahwa jenis bahan makanan tinggi serat yang sering dikonsumsi sebagian responden adalah kacang-kacangan sebanyak 30 orang (43,5%) dan jenis bahan makanan rendah serat yang sering dikonsumsi sebagian responden adalah beras putih sebanyak 65 orang (94,2%). Hasil penelitian ini menunjukkan bahwa banyaknya jenis bahan makanan rendah serat yang dikonsumsi oleh penderita diabetes mellitus dibandingkan dengan jenis bahan makanan yang tinggi serat. Di dalam usus halus, serat dapat memperlambat penyerapan glukosa dan meningkatkan kekentalan isi usus yang secara tidak langsung dapat menurunkan kecepatan difusi permukosa usus halus. Akibat kondisi tersebut, kadar glukosa dalam darah mengalami penurunan secara perlahan, sehingga kebutuhan insulin juga berkurang (Sulistijani, 2001). Maka dari

itu, perlunya untuk menambah jenis bahan makanan tinggi serat untuk dikonsumsi sehari-hari. Sayur, buah dan kacang mengandung banyak sekali serat yang dapat memperlambat absorpsi glukosa, sehingga dapat ikut berperan mengatur gula darah dan memperlambat kenaikan gula darah, makanan yang cepat dirombak dan lambat diserap masuk ke aliran darah akan menurunkan gula darah (Almatsier, 2006).

2. Hubungan persepsi aktivitas fisik terhadap upaya pengendalian diabetes mellitus tipe 2

Persepsi merupakan pengalaman tentang obyek, peristiwa atau hubungan yang diperoleh dengan menyimpulkan informasi dan menafsirkan (Notoadmodjo, 2010). Berbagai informasi yang disimpulkan oleh penderita mengenai aktivitas fisik yang merupakan salah satu upaya pengendalian diabetes mellitus tipe 2 sehingga membentuk sebuah persepsi aktivitas fisik yang kemudian diinterpretasikan. Hal tersebut sesuai dengan hasil analisis dalam penelitian ini.

Berdasarkan perolehan skor hubungan persepsi aktivitas fisik terhadap upaya pengendalian diabetes mellitus tipe 2 di Puskesmas Sudiang, di dapatkan hasil dari 69 responden, sebanyak 47 orang (88,7%) memiliki persepsi aktivitas fisik positif dan terkendali sedangkan sebanyak 12 orang (75%) memiliki persepsi aktivitas fisik positif dan tidak terkendali. Hal ini disebabkan oleh adanya faktor umur responden. Menurut Hurlock (1993) usia dewasa merupakan usia yang secara fisik sangat sehat dan kuat dalam menjalankan berbagai aturan dibandingkan dengan orang yang sudah usia lanjut. Sehingga meskipun responden memiliki persepsi positif jika kondisi fisik responden tidak dapat mendukung untuk mengaplikasikan upaya pengendalian diabetes mellitus tipe 2 sesuai yang dianjurkan khususnya aktivitas fisik. Hal ini sesuai dengan perolehan skor *crosstab* umur responden yang menunjukkan bahwa

dari 16 responden yang memiliki upaya pengendalian diabetes mellitus tipe 2 tidak terkontrol, terdapat responden yang memiliki upaya pengendalian diabetes mellitus tipe 2 tidak terkontrol dengan kategori usia lanjut yaitu sebanyak 4 orang berumur 68-73 tahun (25%).

Hasil analisis untuk melihat hubungan persepsi aktivitas fisik terhadap upaya pengendalian diabetes mellitus tipe 2 menggunakan uji statistik *Fisher*, diperoleh nilai $p=0,225$ ($p>0,05$) dan nilai rasio prevalensinya 1,333 (RP=1), maka dapat diinterpretasikan bahwa tidak terdapat hubungan yang bermakna antara persepsi aktivitas fisik terhadap upaya pengendalian diabetes mellitus tipe 2 dan nilai rasio prevalensi menunjukkan bahwa persepsi aktivitas fisik positif responden memiliki peluang 1,333 kali lebih besar melakukan upaya pengendalian diabetes mellitus tipe 2 daripada responden yang memiliki persepsi aktivitas fisik negatif.

Hasil penelitian ini tidak sesuai dengan konsep yang dikemukakan oleh Rosenstock dalam Champion dan Skinner (2008) yang menjelaskan bahwa jika persepsi terhadap risiko seseorang baik, maka akan menyebabkan munculnya perilaku pencegahan terhadap risiko juga akan besar.

Kemungkinan penyebab tidak adanya hubungan persepsi aktivitas fisik terhadap upaya pengendalian diabetes mellitus tipe 2 adalah sebagian besar penderita mempunyai persepsi sakit dalam konteks masyarakat, yaitu kondisi sakit adalah kondisi dimana individu tidak mampu melakukan aktivitas fisik sehari-hari. Sehingga penderita merasa sehat dan mengabaikan anjuran untuk melakukan aktivitas fisik/olahraga yang telah dianjurkan.

Penyataan tersebut didukung oleh teori yang dikemukakan oleh Notoadmodjo (2011), bahwa persepsi sehat sakit yang terjadi dimasyarakat dapat digambarkan ke

dalam empat area, salah satu diantaranya yaitu tentang konsep sehat dalam konteks masyarakat. Masyarakat menganggap sehat adalah orang yang dapat bekerja atau menjalankan pekerjaan sehari-hari. Sedangkan sakit adalah suatu kondisi dirasakan oleh seseorang, dimana individu tidak bisa bangkit dari tempat tidur dan tidak dapat menjalankan aktivitas sehari-hari.

Penelitian ini didukung oleh penelitian Hasbi (2012), bahwa uji statistik *chi-square* antara persepsi dengan kepatuhan penderita diabetes mellitus tipe 2 dalam melakukan olahraga diketahui bahwa nilai $p=0,897$ ($p\text{-value} > 0,05$). Hasil penelitiannya menunjukkan bahwa tidak ada hubungan antara persepsi dengan kepatuhan penderita diabetes mellitus tipe 2.

3. Hubungan persepsi keteraturan berobat terhadap upaya pengendalian diabetes mellitus tipe 2

Persepsi keteraturan berobat penderita sangat berpengaruh pada terhadap upaya pengendalian diabetes mellitus tipe 2 khususnya dalam menggunakan obat. Persepsi pada hakikatnya merupakan proses penilaian seseorang terhadap obyek tertentu. Persepsi merupakan aktivitas mengindra, mengintegrasikan dan memberikan penilaian pada obyek-obyek fisik maupun obyek sosial dan penginderaan tersebut tergantung pada stimulus fisik dan stimulus sosial yang ada dilingkungannya. Sedangkan menurut konsep model kepercayaan kesehatan bahwa persepsi adalah unsur penting yang membentuk seseorang untuk mengambil tindakan yang baik dan sesuai dalam menjaga kesehatannya baik melalui pencarian pengobatan yang sesuai dan berkualitas maupun melalui penerapan keseluruhan anjuran dalam proses pengobatannya termasuk dalam proses pengobatan diabetes

mellitus tipe 2 (Sarwono, 2004). Hal tersebut sesuai dengan hasil analisis dalam penelitian ini.

Berdasarkan perolehan skor hubungan persepsi keteraturan berobat terhadap upaya pengendalian diabetes mellitus tipe 2 di Puskesmas Sudiang, di dapatkan hasil dari 69 responden, sebanyak 51 orang (96,2%) memiliki persepsi keteraturan berobat positif dan terkendali sedangkan sebanyak 11 orang (68,6%) memiliki persepsi keteraturan berobat positif dan tidak terkendali. Hal ini disebabkan oleh kurangnya dukungan sosial keluarga. Dukungan sosial keluarga merupakan keadaan yang bermanfaat bagi individu yang diperoleh dari orang lain sehingga orang akan tahu bahwa ada orang lain yang memperhatikan, menghargai dan mencintainya. Dukungan keluarga secara nyata merupakan bentuk kepedulian keluarga untuk memberikan stimulan, mengingatkan dan membantu penderita diabetes mellitus tipe 2 (Hendro, 2010). Sehingga meskipun responden memiliki persepsi positif tetapi tidak ada dukungan sosial keluarga yang membuat responden kesulitan dalam melakukan upaya pengendalian diabetes mellitus tipe 2. Hadist yang berkaitan terhadap upaya pengendalian penyakit, dari Abdullah, dari Nabi SAW, beliau bersabda:

قَالَ مَا أَنْزَلَ اللَّهُ دَاءً إِلَّا أَنْزَلَ لَهُ دَوَاءً

Artinya:

Allah tidak menurunkan penyakit kecuali menurunkan baginya obat (Sunan Ibnu Majah).

Hadits di atas memberikan pengertian kepada kita bahwa semua penyakit yang menimpa manusia maka Allah turunkan obatnya. Kadang ada orang yang menemukan obatnya, ada juga orang yang belum bisa menemukannya. Oleh karenanya seseorang harus bersabar untuk selalu berobat dan terus berusaha untuk

mencari obat ketika sakit sedang menyimpannya. Penderita diabetes mellitus tipe 2 harus tetap berusaha mengendalikan penyakit diabetes mellitus yaitu diet, aktivitas fisik dan berobat dengan teratur.

Berdasarkan penjelasan Rasulullah dalam hadits di atas, maka apabila saat ini tidak ada obat yang mampu menyembuhkan suatu penyakit, bukan berarti bahwa penyakit tersebut tidak ada obatnya. Akan tetapi, hal itu terjadi karena ilmu pengetahuan manusia yang belum mampu menemukan dan mengungkap obat dari penyakit tersebut. Karena memang demikianlah ilmu manusia, secanggih apapun ilmu kedokteran modern saat ini, hal itu sangat amat kecil dibandingkan dengan ilmu Allah swt. yang sangat luas dan meliputi segala sesuatu.

Hasil analisis untuk melihat hubungan persepsi keteraturan berobat terhadap upaya pengendalian diabetes mellitus tipe 2 menggunakan uji statistik *Fisher*, diperoleh nilai $p=0,006$ ($p<0,05$) dan rasio prevalensinya 2,666 ($RP>1$), maka dapat diinterpretasikan bahwa terdapat hubungan yang bermakna antara persepsi keteraturan berobat terhadap upaya pengendalian diabetes mellitus tipe 2 dan nilai rasio prevalensi menunjukkan bahwa persepsi keteraturan berobat positif responden memiliki peluang 2,388 kali lebih besar melakukan upaya pengendalian diabetes mellitus tipe 2 daripada responden yang memiliki persepsi keteraturan berobat negatif.

Hasil penelitian ini sesuai dengan teori yang dikemukakan Salim (2001), bahwa persepsi yang tepat dari penderita tentang penyakit diabetes mellitus tipe 2 agar dapat membantu memperlancar proses kesembuhan penderita dan meningkatkan angka keberhasilan pengobatan.

Penelitian ini tidak didukung oleh penelitian Meydani (2011), bahwa uji statistik *chi-square* antara persepsi dengan upaya pencegahan komplikasi diabetes mellitus tipe 2 diketahui bahwa nilai $p=0,466$ ($p\text{-value} > 0,05$).

4. Hubungan upaya pengendalian diabetes mellitus tipe 2 terhadap kadar gula darah

Upaya pengendalian diabetes mellitus tipe 2 terdiri dari diet, aktivitas fisik dan keteraturan berobat. Pengaturan makanan (diet) pada penderita diabetes mellitus tipe 2 yaitu makanan seimbang, sesuai dengan kebutuhan kalori masing-masing individu. Dari pengaturan makan diharapkan dapat mempertahankan kadar glukosa darah dan lipid dalam batas normal dan penderita mendapatkan nutrisi yang optimal. Selain diet, upaya pengendalian diabetes mellitus tipe 2 yaitu olahraga. Olahraga merupakan suatu program latihan jasmani dengan tujuan mengurangi resistensi insulin sehingga kerja insulin lebih baik dan mempercepat pengangkutan glukosa masuk ke dalam sel untuk kebutuhan energi. Tidak hanya diet dan aktivitas fisik tetapi penderita diabetes mellitus tipe 2 juga harus teratur dalam berobat. Perilaku keteraturan konsumsi obat menjadi salah satu upaya untuk pengontrolan dalam pengendalian glukosa darah ataupun komplikasi yang dapat ditimbulkan.

Berdasarkan perolehan skor hubungan upaya pengendalian diabetes mellitus tipe 2 terhadap kadar gula darah di Puskesmas Sudiang, di dapatkan hasil 69 responden, 16 responden (23,2%) memiliki upaya pengendalian diabetes mellitus tipe 2 tidak terkontrol, diantaranya terbanyak yaitu responden yang memiliki upaya pengendalian diabetes mellitus tipe 2 tidak terkontrol dan kadar gula darah meningkat sebanyak 10 orang (40%) sedangkan, 53 responden (76,8%) memiliki upaya pengendalian diabetes mellitus tipe 2 terkontrol, diantaranya terbanyak yaitu

responden yang memiliki upaya pengendalian diabetes mellitus tipe 2 terkendali dan kadar gula darah menurun sebanyak 38 orang (86,4%). Hal ini disebabkan oleh faktor stress. Stres merupakan kondisi ketegangan dalam diri yang disebabkan oleh interaksi antara individu dengan lingkungan yang bersumber pada sistem biologis, psikologis, dan sosial dari seseorang (Sarafino dan Smith, 2011).

Penyataan Sarafino dan Smith (2011) sesuai dengan perolehan skor *crosstab* stress responden dalam penelitian ini yang menunjukkan bahwa dari 16 responden yang memiliki upaya pengendalian diabetes mellitus tipe 2 tidak terkendali, terdapat responden yang memiliki upaya pengendalian diabetes mellitus tipe 2 tidak terkendali dengan tingkat stress ringan sebanyak 9 orang (56,2%).

Tingkat stres yang dialami oleh penderita diabetes mellitus diakibatkan oleh adanya perubahan-perubahan dalam dirinya yang bersifat fisik maupun psikologis. Stres yang disertai oleh sikap-sikap emosional lainnya berdampak pada dipatuhi atau tidak dipatuhinya penatalaksanaan pengobatan diabetes oleh penderita diabetes. Semakin tinggi stress, maka semakin banyak pula permasalahan-permasalahan emosional yang dialami oleh penderita diabetes mellitus, dimana kondisi ini berhubungan dengan melemahnya ketaatan penderita diabetes dalam mematuhi penatalaksanaan pengobatan diabetes mellitus, sehingga kadar gula darahnya akan cenderung meningkat.

Menurut data WHO (2013), tingkat kepatuhan pengobatan pada penderita Diabetes Melitus tipe dipengaruhi oleh beberapa faktor diantaranya karakteristik pengobatan dan penyakit (kompleksitas terapi, durasi penyakit dan pemberian perawatan), faktor intrapersonal (umur, gender, rasa percaya diri, stres, depresi dan penggunaan alkohol), faktor interpersonal (kualitas hubungan pasien dengan

penyedia layanan kesehatan dan dukungan sosial) dan faktor lingkungan (situasi berisiko tinggi dan sistem lingkungan).

Hasil analisis untuk melihat hubungan upaya pengendalian diabetes mellitus tipe 2 terhadap kadar gula darah menggunakan uji statistik *Chi Square*, diperoleh nilai $p=0,028$ ($p<0,05$) dan rasio prevalensinya 1,909 ($RP>1$), maka dapat diinterpretasikan bahwa terdapat hubungan yang bermakna antara upaya pengendalian diabetes mellitus tipe 2 terhadap kadar gula darah dan nilai rasio prevalensi menunjukkan bahwa responden yang upaya pengendalian diabetes mellitus tipe 2 dapat terkendali responden memiliki peluang 1,909 kali lebih besar menurunkan kadar gula darah daripada responden yang upaya pengendalian diabetes mellitus tipe 2 tidak terkendali.

Hasil penelitian ini sesuai dengan teori Perkeni (2011), bahwa terdapat empat pilar dalam mengendalikan kadar gula darah yaitu edukasi, pengaturan makan, aktivitas fisik/olahraga dan keteraturan berobat. Bila penderita diabetes mellitus tipe 2 berobat secara teratur dan diimbangi dengan gaya hidup sehat akan menurunkan kadar gula darah.

Hasil penelitian ini didukung oleh penelitian Putri (2013), bahwa ada hubungan penyerapan edukasi dengan rerata kadar gula darah ($p = 0,031$). Dan ada hubungan antara pengaturan makan dengan rerata kadar gula darah ($p = 0,002$). Pada variable berikutnya, ada hubungan olahraga dengan rerata kadar gula darah ($p=0,017$). Dan ada hubungan kepatuhan pengobatan dengan rerata kadar gula darah ($p=0,003$). Berdasarkan dari hasil analisis, kesimpulan yang diperoleh adalah terdapat hubungan di semua variabel. Dengan penyerapan edukasi yang baik, pengaturan

makan, olahraga, dan kepatuhan pengobatan mempunyai dampak menstabilkan glukosa darah.



BAB V

PENUTUP

A. Kesimpulan

Berdasarkan hasil penelitian ini mengenai hubungan persepsi diet, aktivitas fisik dan keteraturan berobat terhadap upaya pengendalian diabetes mellitus tipe 2 di Puskesmas Sudiang, maka dapat ditarik kesimpulan sebagai berikut:

1. Terdapat hubungan antara hubungan persepsi diet terhadap upaya pengendalian diabetes mellitus tipe 2. Hal ini berarti bahwa semakin baik persepsi diet yang dimiliki oleh responden maka semakin baik pula upaya pengendalian diabetes mellitus tipe 2 yang dilakukan. Hal ini sesuai dengan hadist persangkaan sahih Bukhari dan diet dalam QS.Al-A'raf/7:31 yang menjelaskan bahwa sebagai seorang muslim kita harus berprasangka yang baik dan sebagai seorang muslim tidak makan dan minum (selain air putih) berlebih-lebihan atau diet dengan cara berpuasa.
2. Tidak ada hubungan antara hubungan persepsi aktivitas fisik terhadap upaya pengendalian diabetes mellitus tipe 2. Hal ini berarti bahwa persepsi aktivitas fisik responden tidak dapat mempengaruhi terkendalinya atau tidak terkendalinya penyakit diabetes mellitus tipe 2. Hal ini sesuai dengan hadist persangkaan sahih Bukhari dan aktivitas fisik dalam hadist Muttafaq'alah, QS.at-takwir/81:18 yang menjelaskan bahwa sebagai seorang muslim kita harus berprasangka yang baik dan melakukan aktivitas fisik salah satunya yaitu berlari-lari kecil yang dimana seorang muslim melakukan aktivitasnya pada saat terbitnya fajar.

3. Terdapat hubungan antara hubungan persepsi keteraturan berobat terhadap upaya pengendalian diabetes mellitus tipe 2. Hal ini berarti bahwa semakin baik persepsi keteraturan berobat yang dimiliki oleh responden maka semakin baik pula upaya pengendalian diabetes mellitus tipe 2 yang dilakukan. Hal ini sesuai dengan hadist persangkaan sahih Bukhari dan hadist sunan Ibnu Majah yang menjelaskan bahwa sebagai seorang muslim kita harus berprasangka yang baik dan sebagai seorang muslim untuk tetap tetap berusaha untuk melakukan/ mencari pengobatan.
4. Terdapat hubungan antara upaya pengendalian diabetes mellitus tipe 2 terhadap kadar gula darah. Hal ini berarti bahwa semakin terkendali upaya pengendalian diabetes mellitus tipe 2 maka akan terkendali pula kadar gula darah. Hal ini sesuai dengan QS.asy-Syu'ara/28:80 yang menjelaskan bahwa sebagai seorang muslim, usaha atau upaya haruslah tetap dijalankan oleh untuk menuju kesembuhan atau untuk menuju kehidupan yang lebih baik.

B. Saran

1. Persepsi negatif penderita diabetes mellitus tipe 2 dapat diubah dengan pemberian edukasi yang dapat mendukung usaha penderita diabetes mellitus tipe 2 untuk mengerti perjalanan alami penyakitnya dan pengendaliannya.
2. Partisipasi penderita, keluarga dan masyarakat dapat diberdayakan oleh tim kesehatan yang mendampingi sehingga mencapai keberhasilan perubahan perilaku yang sehat.
3. Bagi peneliti selanjutnya diharapkan dapat menambahkan variabel efektifitas pemberian edukasi pada penderita diabetes mellitus tipe 2.

DAFTAR PUSTAKA

- Almatsier, s .2003. *Prinsip Dasar Ilmu Gizi*. Jakarta: Pt. Gramedia Pustaka
- Anise. 2006. *Waspada Ancaman Penyakit Tidak Menular. Solusi Pencegahan Dari Aspek Perilaku dan Lingkungan*. Jakarta: PT Elex media Komputindo.
- Bustan, M.N. 2007. *Epidemiologi Penyakit Tidak Menular*. Jakarta: Rineka cipta.
- Darmawansyih. 2013. *Terapi Diet Serta Interaksi Obat dan Makanan Pada Penyakit*. Makassar: Alauddin university press.
- Departemen Agama RI. 2006. *Al-Quran dan Terjemahnya*. Jawa Barat: Diponegoro
- Fauzi, Ahmad. 2008. *Psikologi Umum*. Bandung: Pustaka Setia.
- Fitri R dan Yekti Wirawanni. 2014. *Hubungan Konsumsi Karbohidrat, Konsumsi Total Energy, Konsumsi Serat, Beban Glikemik dan Latihan Jasmani dengan Kadar Glukosa Darah pada Pasien Diabetes Mellitus Tipe 2. Vol.2, no.3*
- Fitriyah dan Jauhar. 2014. *Pengantar Psikologi Umum*. Jakarta: Prestasi Pustaka.
- Hans, Tandra. 2013. *Life Healthy With Diabetes*. Yogyakarta: Rapha Publishing.
- Hasbi, Muhammad. 2012. *Analisis Faktor yang Berhubungan dengan Kepatuhan Penderita Diabetes Mellitus dalam Melakukan Olahraga di Wilayah Kerja Puskesmas Praya Lombok Tengah*.
- Hasdianah.H.R 2012. *Mengenal Diabetes Mellitus Pada Orang Dewasa dan Anak-Anak dengan Solusi Herbal*.
- Hendro, M. 2010. *Pengaruh Psikososial terhadap Pola Makan Penderita Diabetes Mellitus di Rumah Sakit Umum Daerah Kabupaten Deli Serdang Tahun 2009*.
- Hidayat, A. 2008. *Pengantar Konsep Dasar Keperawatan*. Edisi 2. Jakarta: Salemba Medika.
- Kementian Kesehatan RI. 2014. *InfoDATIN (Pusat Data dan Informasi Kementerian RI)*.
- Khasanah, Nur. 2012. *Waspada Beragam Penyakit Degeneratif Akibat Pola Makan*. Jakarta Selatan: Laksana
- Leoni, Astrine Permata .2012. *Hubungan Umur, Asupan Protein dan Faktor Lainnya dengan Kadar Gula Darah Puasa pada Pegawai Satlantas dan Sumda di Polresta Depok Tahun 2012*.
- Lestari, Tri Suci .2012. *Hubungan Psikososial dan Penyuluhan Gizi dengan Kepatuhan Diet Pasien Diabetes Mellitus Tipe 2 Rawat Jalan di RSUP Fatmawati Tahun 2012*.

- MEDICINUS.2014. *Kepatuhan Pasien. Mata Rantai Penting dalam Keberhasilan Terapi*, vol 27, no. 2.
- Meydani, Putri Yolla Dwi .2011. *Faktor-Faktor yang Berhubungan dengan Upaya Pencegahan Komplikasi DM oleh Pasien DM di Poliklinik Khusus Penyakit dalam RSUP DR M.Jamil Padang*
- Muliani, Usdeka .2013. *Asupan Zat-Zat Gizi dan Kadar Gula Darah Penderita DM Tipe 2 di Poliklinik Penyakit dalam RSUD Dr. H. Abdul Moeloek Provinsi Lampung.*
- Nadimin,dkk. 2009. *Pengaruh Pemberian Diit DM Tinggi Serat terhadap Penurunan Kadar Gula Darah Pasien DM Tipe 2 di RSUD Salewangang Kab.Maros*
- Notoatmodjo, Soekidjo. 2003. *Pendidikan Kesehatan dan Perilaku Kesehatan.* Jakarta: Rineka Cipta
- Notoatmodjo, Soekidjo. 2005. *Metodologi Penelitian Kesehatan.* Jakarta: Rineka Cipta.
- Notoatmodjo, Soekidjo. 2010. *Promosi Kesehatan Teori dan Aplikasi.* Jakarta: Rineka Cipta.
- Notoatmodjo, Soekidjo. 2011. *Ilmu Perilaku Kesehatan.* Jakarta: Rineka Cipta
- Paruntu, Olga Lieke. 2012. *Asupan Gizi dengan Pengendalian Diabetes Mellitus pada Diabetisi Tipe 2 Rawat Jalan di BLU Prof.dr.r.d.Kandou Manado*
- PERKENI. 2011. *Konsensus Pengendalian dan Pencegahan Diabetes Melitus Tipe 2 di Indonesia.*
- Pieter, Herri Zan dan Namora Lumongga Lubis. *Pengantar Psikologi dalam Keperawatan.* Jakarta: Kencana.
- Putri, Nurlaili Haida Kurnia dan Muhammad Atoillah Isfandiari. 2013. *Hubungan Empat Pilar Pengendalian DM Tipe 2 dengan Rerata Kadar Gula Darah*, vol.1, no.2.
- Robbins, P dan Judge, A .2008. *Organizational Behavior.* Penerbit Salemba Empat.
- Salim, Agus .2001. *Teori dan Paradigma Penelitian Sosial dari Denzin Guba dan Penerapannya.* Yogyakarta: Tiara Wacana
- Sarafino, E.P., & Smith, T.W .2011. *Health Psychology: Biopsychosocial Interactions* (7th ed.). United States of Amerika: John Wiley & Sons. Inc.
- Sarwono, S .2004. *Psikologi Sosial.* Jakarta: Balai pustaka
- Shanty, Meita. 2011. *Silent Killer Diseases (Penyakit yang Diam-Diam Mematikan).* Jogjakarta: Buku Kita.
- Shihab, M.Quraish. 2009. *Tafsir Al-Mishbah Volume 12.*Jakarta: Lentera Hati

- Shihab, M.Quraish. 2009. *Tafsir Al-Mishbah Volume 4*. Jakarta: Lentera Hati
- Shihab, M.Quraish. 2009. *Tafsir Al-Mishbah Volume 5*. Jakarta: Lentera Hati
- Shihab, M.Quraish. 2009. *Tafsir Al-Mishbah Volume 6*. Jakarta: Lentera Hati
- Shihab, M.Quraish. 2009. *Tafsir Al-Mishbah Volume 9*. Jakarta: Lentera Hati
- Suiraoaka I, P.2012. *Penyakit Degeneratif, Mengenal, Mencegah, Mengurangi Risiko 9 Penyakit Degeneratif*. Yogyakarta: Nuha Medika.
- Sulistijani DA.2001. *Sehat dengan Menu Berserat*. Jakart: Trubus agriwijaya.
- Walgito, Bimo, 2010, *Pengantar Psikologi Umum*. Yogyakarta: Andi.
- WHO. 2003. *Adherence to Long-Term Therapies. Evidence for Action*. Geneva: World Health Organization.
- Widayatun T,S. 2009. *Ilmu Prilaku*. Jakarta: Sagung Seto.





KEMENTERIAN AGAMA
UNIVERSITAS ISLAM NEGERI (UIN) ALAUDDIN MAKASSAR
LEMBAGA PENELITIAN DAN PENGABDIAN KEPADA MASYARAKAT
(LP2M)

SERTIFIKAT

Nomor: 808/LP2M-UIN/X/2015

Ketua Lembaga Penelitian dan Pengabdian kepada Masyarakat (LP2M)
atas nama Rektor Universitas Islam Negeri (UIN) Alauddin Makassar menyatakan:

Nama : Siti Rahmah
NIM : 70200112042
Nopen : 099/K
Fakultas / Jurusan : Fakultas Kedokteran dan Ilmu Kesehatan / Kesmas

telah mengikuti Kuliah Kerja Nyata (KKN) Profesi Angkatan VI
Universitas Islam Negeri (UIN) Alauddin Makassar tahun 2015
dan dinyatakan LULUS dengan Nilai: 4 (A)

Makassar, 20 Oktober 2015

Mengetahui

Ketua LP2M,

Prof. Dr. H. Nasir A. Baki, M.A.F.
NIP. 19591231 198203 1 059



Kepala Pusat
Pengabdian Kepada Masyarakat,

Drs. H. M. Gazali Suyuti, M. Hi.F.
NIP. 19560603 198703 1 003



L

A

M


P

I

R

A

N



UNIVERSITAS ISLAM NEGERI
ALAUDDIN
MAKASSAR

KUESIONER

Judul:

HUBUNGAN PERSEPSI DIET, AKTIFITAS FISIK DAN KETERATURAN BEROBAT TERHADAP UPAYA PENGENDALIAN DIABETES MELITUS TIPE 2 DI PUSKESMAS SUDIANG TAHUN 2016

No. Responden :

--	--	--

Petunjuk Kuesioner:

1. Kuesioner ini terdiri dari dua bagian, halaman pertama memuat petunjuk dan halaman berikutnya memuat soal.
2. Isilah identitas Anda pada bagian karakteristik responden, identitas anda akan kami rahasiakan.
3. Di bawah ini ada beberapa jenis soal diantaranya:
 - a. Kuesioner persepsi diet.
 - b. Kuesioner persepsi aktivitas fisik.
 - c. Kuesioner persepsi keteraturan berobat.
 - d. Kuesioner upaya pengendalian diabetes mellitus tipe 2
4. Bacalah pertanyaan dan pernyataan di bawah ini secara teliti.
5. Petunjuk pengisian : isilah pertanyaan dibawah ini dengan menuliskan jawaban dan memberikan tanda (√) pada kotak jawaban yang telah disediakan.

A. Karakteristik Responden

1. Nama responden :
2. Umur :
3. Jenis kelamin :
4. Pendidikan :
5. Status Penderita : a. Kasus lama b. Kasus baru

B. Persepsi diet, aktivitas fisik dan keteraturan berobat

Petunjuk pengisian : isilah pertanyaan dibawah ini dengan menuliskan jawaban dan memberikan tanda (√) pada kotak jawaban yang telah disediakan.

Keterangan:

STS : Sangat Tidak Setuju

S : Setuju

TS : Tidak Setuju

SS : Sangat Setuju

RR : Ragu-Ragu

No.	Pernyataan	STS	TS	RR	S	SS
Persepsi diet						
1.	Saya harus mengubah banyak sekali kebiasaan makan untuk mengikuti diet diabetes					
2.	Selama ini sulit bagi saya untuk mengikuti diet diabetes yang disuruh dokter					
3.	Saya harus menjalankan diet diabetes meskipun saya pikir tidak tambah membaik					
4.	Saya percaya bahwa diet diabetes akan membantu saya merasa lebih sehat					
5.	Saya percaya bahwa diet diabetes saya akan membantu mencegah komplikasi akibat diabetes					
6.	Saya harus mengurangi konsumsi karbohidrat yang berlebih karena akan membantu mencegah komplikasi diabetes.					
Persepsi Aktifitas Fisik/olahraga						
1.	Kebiasaan tidak suka melakukan aktivitas fisik/olahraga tidak perlu saya ubah					
2.	Aktivitas fisik membuat saya sehat					
3.	Aktivitas fisik mengurangi ketegangan dan beban pikiran saya					
4.	Aktifitas fisik menurunkan gula darah saya					
5.	Saya tidak punya waktu untuk melakukan aktifitas fisik/olahraga					
6.	Melakukan aktivitas fisik selama 30 akan menurunkan kadar gula darah saya.					
Persepsi Keteraturan Berobat						
1.	Saya harus mengubah banyak sekali kebiasaan sehari-hari untuk minum obat					
2.	Saya percaya bahwa pengobatan akan membantu mencegah komplikasi akibat diabetes					
3.	Saya harus minum obat diabetes meskipun saya pikir tidak tambah membaik					
4.	Saya percaya bahwa pengobatan diabetes akan					

	membantu saya merasa lebih sehat					
5.	Saya harus minum obat secara teratur					
6.	Saya harus menerima suntikan insulin jika itu dianjurkan oleh petugas kesehatan agar kesehatan saya membaik					

C. Upaya pengendalian diabetes mellitus tipe 2

Petunjuk pengisian : isilah pertanyaan dibawah ini dengan menuliskan jawaban dan memberikan tanda (√) pada kotak jawaban yang telah disediakan.

No.	Pertanyaan	Ya	Kadang-Kadang	Tidak
Diet				
1.	Apakah bapak/ibu makan tepat waktu sesuai jadwal makan yang sudah dikonsultasikan dengan dokter.			
2.	Apakah bapak/ibu makan makanan sesuai dengan anjuran dokter.			
3.	Apakah bapak/ibu makan makanan yang mengandung lemak tinggi seperti santan, makanan cepat saji dan gorengan setiap hari			
4.	Apakah bapak/ibu menggunakan pemanis khusus untuk penderita diabetes seperti gula jagung saat ingi mengkonsumsi makanan/minuman manis setiap hari.			
5.	Apakah bapak/ibu makan lebih dari tiga kali sehari			
6.	Apakah bapak/ibu mengkonsumsi sayur dan buah sesuai dengan saran yang dianjurkan oleh dokter.			
7.	Apakah bapak/ibu lupa diet saat menghadiri pesta dengan makan makanan sesuka hati.			
8.	Apakah bapak/ibu ikut makan masakan keluarga walaupun bertentangan dengan diet anda.			
9.	Apakah bapak/ibu mengurangi mengkonsumsi makanan yang mengandung karbohidrat.			
10.	Apakah bapak/ibu secara rutin memeriksa kadar gula darah sesuai instruksi dokter.			
Aktifitas Fisik				
1.	Apakah bapak/ibu dalam satu minggu terakhir melakukan aktifitas fisik			
2.	Apakah bapak/ibu melakukan aktivitas fisik 3-4 kali seminggu			
3.	Apakah bapak/ibu melakukan aktifitas fisik selama kurang lebih 30 menit			
Keteraturan Berobat				
1.	Apakah bapak/ibu pernah lupa minum obat			
2.	Apakah bapak/ibu kurang memperhatikan aturan			

	pemakaian obat			
3.	Ketika kondisi membaik, apakah bapak/ibu berhenti meminum obat			
4.	Ketika kondisi memburuk, apakah bapak/ibu berhenti meminum obat			
5.	Apakah bapak/ibu lupa mengambil obat yang diresepkan			
6.	Apakah bapak/ibu mengetahui manfaat jangka panjang dari obat yang digunakan			
7.	Apakah bapak/ibu mengikuti aturan pakai penggunaan obat dalam satu hari penuh.			
8.	Apakah bapak/ibu mengikuti aturan pakai penggunaan obat dalam satu minggu penuh			
9.	Ketika kadar gula darah tidak terkontrol, Apakah bapak/ibu berhenti meminum obat			
10.	Apakah bapak/ibu setuju jika meminum obat secara teratur akan memperbaiki kondisi anda			
11.	Apakah bapak/ibu mengambil seluruh obat yang diresepkan			
12.	Apakah bapak/ibu menerima suntikan insulin yang dianjurkan oleh petugas kesehatan			

D. Kuesioner Stres

Petunjuk pengisian : isilah pertanyaan dibawah ini dengan menuliskan jawaban dan memberikan tanda (√) pada kotak jawaban yang telah disediakan.

No.	PERNYATAAN	Tidak Sesuai	Kadang-Kadang	Sesuai	Sangat Sesuai
1.	Saya merasa bahwa diri saya menjadi marah karena saya terkena penyakit diabetes mellitus				
2.	Saya cenderung bereaksi berlebihan terhadap penyakit yang saya alami				
3.	Saya merasa sulit untuk bersantai.				
4.	Saya menemukan diri saya mudah merasa kesal.				
5.	Saya merasa telah menghabiskan banyak energi untuk merasa cemas terhadap penyakit diabetes mellitus yang saya alami.				
6.	Saya menemukan diri saya				

	menjadi tidak sabar ketika mengalami penundaan (misalnya : menunda kontrol kadar gula darah)				
7.	Saya merasa bahwa saya mudah tersinggung terhadap penyakit diabetes mellitus yang saya alami				
8.	Saya merasa sulit untuk beristirahat.				
9.	Saya merasa bahwa saya sangat mudah marah.				
10.	Saya merasa sulit untuk melakukan terapi atau pengobatan				
11.	Saya sulit untuk sabar dalam melakukan terapi atau pengobatan diabetes mellitus				
12.	Saya sedang merasa gelisah.				
13.	Saya tidak dapat memaklumi hal apapun yang menghalangi saya untuk melakukan terapi diabetes mellitus				

FORMULIR *FOOD FREQUENCY*

Nama :

No. Responden :

Petunjuk : beri tanda check (√) pada kolom frekuensi berapa kali makanan yang dikonsumsi dalam 1 tahun terakhir.

Jenis Makanan	Frekuensi Konsumsi Makanan						
	1x/hr	>1x/hr	4-6x/mg	1-3x/mg	1x/bln	1x/thn	Tidak Pernah
Makanan Tinggi Serat							
Beras Merah							
Jagung							
Terigu							
Tempe							
Kacang-kacangan							
Buncis							
Pisang							
Pepaya							
Makanan Rendah Serat							
Beras putih							
Roti putih							
Ubi merah							
Ubi ungu							
Singkong							
Mie instan							
Mie kuning							
Tahu							
Bayam							
Kangkung							
Labu siam							
Wortel							
Tauge							
Terong							
Sawi hijau							
Kubis							
Keju							
Santan							

FORMULIR *FOOD RECALL 24 JAM*

Waktu makan	Nama Masakan	Bahan Makanan		
		Jenis olahan	Banyaknya	
			URT	g
Pagi Pukul:				
Selingan pagi Pukul:				
Siang Pukul:				
Selingan sore Pukul:				
Malam/sore Pukul:				
Selingan malam Pukul:				

Lampiran 2

DOKUMENTASI PENELITIAN



Gambar 3. Pengumpulan Data Responden di Wilayah Puskesmas Sudiang



Gambar 4. Pengambilan Kadar Gula Darah Responden di Puskesmas Sudiang Raya



Gambar 5. Senam Responden di Puskesmas Sudiang

Lampiran 3

N	U	JK	P	SP	PD1	PD2	PD3	PD4	PD5	PD6
N	60	Perempuan	SMA	Kasus Lama	Setuju	angat Setuj	Ragu-Ragu	angat Setuj	angat Setuj	angat Setuj
M.N	63	Laki-Laki	S1	Kasus Lama	angat Setuj	Setuju	Setuju	Setuju	angat Setuj	angat Setuj
M	50	Laki-Laki	S1	Kasus Lama	angat Setuj	Setuju	Setuju	Setuju	angat Setuj	angat Setuj
A	71	Perempuan	SMA	Kasus Lama	angat Setuj	Tidak Setuj	Tidak Setuj	Setuju	Setuju	Tidak Setuj
M	57	Perempuan	SMA	Kasus Lama	Ragu-Ragu	Tidak Setuj	Tidak Setuj	Setuju	Setuju	Setuju
N	53	Laki-Laki	S1	Kasus Lama	Setuju	angat Setuj	Ragu-Ragu	Setuju	Setuju	Setuju
E	70	Perempuan	SMP	Kasus Lama	Setuju	Tidak Setuj	Setuju	angat Setuj	Ragu-Ragu	Setuju
K	61	Perempuan	Tidak Tama	Kasus Lama	Tidak Setuj	at Tidak Se	Tidak Setuj	Ragu-Ragu	Tidak Setuj	Tidak Setuj
R	78	Perempuan	SMA	Kasus Lama	angat Setuj	Tidak Setuj	Tidak Setuj	Setuju	Setuju	Tidak Setuj
S	60	Perempuan	SMP	Kasus Lama	Setuju	Setuju	Setuju	Setuju	Ragu-Ragu	Tidak Setuj
H	53	Perempuan	SMP	Kasus Lama	angat Setuj	Ragu-Ragu	Setuju	Setuju	Ragu-Ragu	Setuju
H	72	Perempuan	SMA	Kasus Lama	angat Setuj	Setuju	angat Setuj	angat Setuj	Setuju	angat Setuj
S	70	Perempuan	SMA	Kasus Lama	angat Setuj	Setuju	Setuju	angat Setuj	angat Setuj	angat Setuj
M	59	Laki-Laki	S1	Kasus Lama	Setuju	Tidak Setuj	Ragu-Ragu	Setuju	Setuju	Setuju
M	77	Laki-Laki	D3	Kasus Lama	Setuju	Ragu-Ragu	Ragu-Ragu	Setuju	Ragu-Ragu	Setuju
D.M	58	Perempuan	SMP	Kasus Lama	Setuju	Tidak Setuj	Setuju	angat Setuj	Ragu-Ragu	Setuju
F	68	Perempuan	SMP	Kasus Lama	Setuju	Tidak Setuj	Setuju	Setuju	Setuju	Setuju
HB	62	Laki-Laki	SMP	Kasus Lama	Tidak Setuj	Setuju	Ragu-Ragu	Setuju	Ragu-Ragu	Ragu-Ragu
I	54	Perempuan	Tidak Tama	Kasus Lama	Tidak Setuj	at Tidak Se	Tidak Setuj	Ragu-Ragu	Tidak Setuj	Tidak Setuj
B	43	Perempuan	SMA	Kasus Lama	angat Setuj	angat Setuj	Setuju	Setuju	Setuju	angat Setuj
AH	52	Laki-Laki	S1	Kasus Lama	angat Setuj	Tidak Setuj	Ragu-Ragu	Setuju	Setuju	Setuju
H	57	Perempuan	SMA	Kasus Lama	Setuju	Tidak Setuj	Ragu-Ragu	Setuju	Setuju	Tidak Setuj
MR	43	Laki-Laki	SMP	Kasus Lama	Setuju	Ragu-Ragu	Tidak Setuj	Tidak Setuj	Tidak Setuj	Tidak Setuj
MP	45	Perempuan	SMP	Kasus Lama	Ragu-Ragu	Ragu-Ragu	Ragu-Ragu	Tidak Setuj	Tidak Setuj	Ragu-Ragu
M	57	Perempuan	SMP	Kasus Lama	Ragu-Ragu	Ragu-Ragu	Ragu-Ragu	Tidak Setuj	Tidak Setuj	Ragu-Ragu

RA	53	Perempuan	S1	Kasus Lama	Ragu-Ragu	Setuju	Ragu-Ragu	Setuju	Setuju	Tidak Setuju
S	38	Perempuan	SMA	Kasus Lama	angat Setuj	Setuju	angat Setuj	angat Setuj	Setuju	angat Setuj
SA	67	Perempuan	SMP	Kasus Lama	Tidak Setuju	Setuju	angat Setuj	angat Setuj	angat Setuj	angat Setuj
S	69	Perempuan	S1	Kasus Lama	angat Tidak Se	Ragu-Ragu	Ragu-Ragu	Setuju	Setuju	angat Setuj
Y	80	Perempuan	SMA	Kasus Lama	Setuju	angat Tidak Se	angat Setuj	Setuju	Setuju	Setuju
N	63	Perempuan	S2	Kasus Lama	Setuju	Tidak Setuju	Setuju	Setuju	Setuju	angat Setuj
I	60	Perempuan	S1	Kasus Lama	angat Setuj	Tidak Setuju	Ragu-Ragu	angat Setuj	Ragu-Ragu	angat Setuj
H	68	Perempuan	SMP	Kasus Lama	Tidak Setuju	Setuju	Tidak Setuju	Setuju	Setuju	Setuju
DS	59	Perempuan	S1	Kasus Lama	angat Setuj	Ragu-Ragu	Setuju	Setuju	Setuju	Setuju
L	65	Perempuan	SMP	Kasus Lama	Setuju	angat Setuj	Setuju	Setuju	Setuju	Setuju
A	47	Perempuan	SD	Kasus Lama	angat Tidak Se	Tidak Setuju	Ragu-Ragu	Ragu-Ragu	Ragu-Ragu	Ragu-Ragu
AM	65	Laki-Laki	S1	Kasus Lama	angat Setuj	Setuju	angat Setuj	angat Setuj	angat Setuj	Setuju
AR	57	Laki-Laki	S1	Kasus Lama	angat Tidak Se	Ragu-Ragu	Ragu-Ragu	angat Tidak Se	angat Tidak Se	angat Tidak Se
AT	56	Laki-Laki	SMP	Kasus Lama	Setuju	Tidak Setuju	Setuju	Setuju	Setuju	Setuju
DK	53	Laki-Laki	SMA	Kasus Lama	Tidak Setuju	Setuju	Ragu-Ragu	angat Setuj	angat Setuj	Setuju
A	62	Laki-Laki	SD	Kasus Lama	Tidak Setuju	Ragu-Ragu	Tidak Setuju	Setuju	angat Setuj	angat Setuj
A	64	Perempuan	SD	Kasus Lama	Setuju	angat Tidak Se	angat Tidak Se	Ragu-Ragu	angat Tidak Se	Setuju
MS	63	Perempuan	SMK	Kasus Lama	angat Setuj	Setuju	Setuju	Setuju	Setuju	Setuju
AK	70	Laki-Laki	S1	Kasus Lama	Setuju	Ragu-Ragu	Setuju	Setuju	Setuju	Setuju
M	71	Laki-Laki	S2	Kasus Lama	angat Setuj	Setuju	Ragu-Ragu	angat Setuj	angat Setuj	angat Setuj
SS	54	Perempuan	SMP	Kasus Lama	Setuju	Ragu-Ragu	Ragu-Ragu	Setuju	Setuju	Setuju
SS	74	Perempuan	SD	Kasus Lama	Ragu-Ragu	Tidak Setuju	Tidak Setuju	Ragu-Ragu	Ragu-Ragu	Tidak Setuj
S	70	Perempuan	SMA	Kasus Lama	angat Setuj	angat Tidak Se	angat Setuj	Setuju	Setuju	Setuju
M	69	Laki-Laki	S1	Kasus Lama	Setuju	Tidak Setuju	Setuju	Setuju	Setuju	Setuju
R	45	Perempuan	SD	Kasus Lama	angat Setuj	angat Setuj	Setuju	Setuju	Setuju	Setuju
AM	50	Laki-Laki	SMA	Kasus Lama	Ragu-Ragu	Ragu-Ragu	Ragu-Ragu	Setuju	Setuju	Setuju
A	57	Perempuan	S1	Kasus Lama	angat Setuj	angat Setuj	angat Setuj	angat Setuj	angat Setuj	angat Setuj
S	59	Laki-Laki	SMA	Kasus Lama	angat Setuj	angat Tidak Se	Setuju	angat Setuj	angat Setuj	angat Setuj

MU	73	Laki-Laki	SD	Kasus Lama	Tidak Setuju	Setuju	Setuju	Setuju	Setuju	Setuju
A	43	Perempuan	SMA	Kasus Lama	angat Setuj	Tidak Setuj	angat Setuj	angat Setuj	angat Setuj	Setuju
N	61	Perempuan	SMA	Kasus Lama	Setuju	Tidak Setuj	Setuju	Setuju	Setuju	Setuju
H	62	Laki-Laki	SMA	Kasus Lama	Setuju	Tidak Setuj	Setuju	angat Setuj	angat Setuj	angat Setuj
T	58	Laki-Laki	SMP	Kasus Lama	angat Setuj	Tidak Setuj	Setuju	Setuju	Setuju	Setuju
I	54	Perempuan	SD	Kasus Lama	angat Setuj	Tidak Setuj	Setuju	angat Setuj	angat Setuj	angat Setuj
S	79	Perempuan	SMP	Kasus Lama	angat Setuj	angat Setuj	Setuju	Setuju	Setuju	Setuju
S	61	Perempuan	SMA	Kasus Lama	angat Setuj	at Tidak S	Ragu-Ragu	angat Setuj	angat Setuj	angat Setuj
M	70	Perempuan	SMA	Kasus Lama	Setuju	angat Setuj	Ragu-Ragu	angat Setuj	angat Setuj	angat Setuj
H	60	Perempuan	SMP	Kasus Lama	Setuju	Setuju	Setuju	Setuju	Ragu-Ragu	Tidak Setuj
H	69	Laki-Laki	D3	Kasus Lama	Setuju	Ragu-Ragu	Ragu-Ragu	Setuju	Ragu-Ragu	Setuju
M	63	Perempuan	SMA	Kasus Lama	angat Setuj	angat Setuj	Setuju	Setuju	Setuju	angat Setuj
A	53	Laki-Laki	SMP	Kasus Lama	Setuju	Ragu-Ragu	Tidak Setuj	Tidak Setuj	Tidak Setuj	Tidak Setuj
S	58	Perempuan	SMP	Kasus Lama	Tidak Setuj	Setuju	angat Setuj	angat Setuj	angat Setuj	angat Setuj
SW	68	Perempuan	S2	Kasus Lama	Setuju	Tidak Setuj	Setuju	Setuju	Setuju	angat Setuj
E	70	Perempuan	S1	Kasus Lama	angat Setuj	Tidak Setuj	Ragu-Ragu	angat Setuj	Ragu-Ragu	angat Setuj

JPD	SPD	PAF1	PAF2	PAF3	PAF4	PAF5	PAF6	JPAF	SAF	PP1
76.7	Positif	Tidak Setuju	Ragu-Ragu	angat Setuju	Setuju	Tidak Setuju	Setuju	66.7	Positif	Tidak Setuju
73.3	Positif	Ragu-Ragu	angat Setuju	Setuju	angat Setuju	angat Setuju	Setuju	86.7	Positif	angat Setuju
73.3	Positif	Ragu-Ragu	angat Setuju	Setuju	angat Setuju	angat Setuju	Setuju	86.7	Positif	angat Setuju
46.7	Negatif	Tidak Setuju	Setuju	Setuju	Setuju	angat Tidak Se	Ragu-Ragu	60.0	Positif	angat Tidak Se
53.3	Negatif	Setuju	Ragu-Ragu	Setuju	Tidak Setuju	Ragu-Ragu	Ragu-Ragu	63.3	Positif	angat Tidak Se
66.7	Positif	angat Tidak Se	angat Setuju	angat Setuju	angat Setuju	angat Setuju	angat Setuju	86.7	Positif	angat Tidak Se
60.0	Positif	angat Tidak Se	angat Setuju	Ragu-Ragu	Setuju	angat Tidak Se	Ragu-Ragu	56.7	Negatif	Ragu-Ragu
33.3	Negatif	Setuju	Setuju	Setuju	Setuju	angat Tidak Se	Setuju	70.0	Positif	Tidak Setuju
46.7	Negatif	Tidak Setuju	Setuju	Setuju	Setuju	angat Tidak Se	Ragu-Ragu	60.0	Positif	angat Tidak Se
56.7	Negatif	Setuju	Setuju	Setuju	Setuju	Tidak Setuju	Setuju	73.3	Positif	Setuju
60.0	Positif	Ragu-Ragu	Ragu-Ragu	Ragu-Ragu	Setuju	Setuju	Tidak Setuju	63.3	Positif	Tidak Setuju
76.7	Positif	Tidak Setuju	Ragu-Ragu	Ragu-Ragu	Ragu-Ragu	angat Tidak Se	Tidak Setuju	46.7	Negatif	angat Tidak Se
76.7	Positif	Setuju	angat Setuju	angat Setuju	angat Setuju	Setuju	Setuju	90.0	Positif	Tidak Setuju
56.7	Negatif	Tidak Setuju	Setuju	Setuju	Setuju	angat Setuju	angat Setuju	80.0	Positif	Tidak Setuju
56.7	Negatif	Setuju	Setuju	Setuju	Setuju	Ragu-Ragu	Ragu-Ragu	73.3	Positif	Tidak Setuju
22.0	Negatif	angat Tidak Se	Setuju	angat Tidak Se	Ragu-Ragu	angat Tidak Se	angat Tidak Se	11.0	Negatif	Tidak Setuju
60.0	3.00	Setuju	Setuju	Setuju	Setuju	Ragu-Ragu	Ragu-Ragu	73.3	Positif	Tidak Setuju
56.7	Negatif	Setuju	Setuju	Ragu-Ragu	angat Setuju	angat Setuju	Setuju	83.3	Positif	Tidak Setuju
33.3	Negatif	Setuju	Setuju	Setuju	Setuju	angat Tidak Se	Setuju	70.0	Positif	Tidak Setuju
73.3	Positif	Setuju	Setuju	Setuju	angat Setuju	Setuju	angat Tidak Se	73.3	Positif	angat Setuju
56.7	Negatif	angat Setuju	angat Setuju	angat Setuju	angat Setuju	angat Setuju	angat Setuju	100.0	Positif	angat Tidak Se
50.0	Negatif	Ragu-Ragu	Ragu-Ragu	Ragu-Ragu	Tidak Setuju	Ragu-Ragu	Tidak Setuju	53.3	Positif	Tidak Setuju
36.7	Negatif	Tidak Setuju	Ragu-Ragu	angat Tidak Se	angat Tidak Se	Ragu-Ragu	angat Tidak Se	36.7	Negatif	angat Tidak Se
43.3	Negatif	Ragu-Ragu	Ragu-Ragu	Ragu-Ragu	Setuju	Setuju	Tidak Setuju	63.3	Positif	Tidak Setuju
43.3	Negatif	Tidak Setuju	Setuju	Setuju	Ragu-Ragu	Tidak Setuju	Setuju	63.3	Positif	Ragu-Ragu

56.7	Negatif	Setuju	angat Setuj	angat Setuj	angat Setuj	angat Setuj	Setuju	93.3	Positif	Ragu-Ragu
76.7	Positif	Tidak Setuj	Ragu-Ragu	Ragu-Ragu	Ragu-Ragu	angat Tidak Se	Tidak Setuj	46.7	Negatif	angat Tidak Se
80.0	Positif	Tidak Setuj	Setuju	Setuju	Setuju	Ragu-Ragu	angat Setuj	73.0	Positif	Tidak Setuj
63.3	Positif	angat Setuj	angat Setuj	angat Setuj	angat Setuj	angat Setuj	Setuju	96.0	Positif	angat Tidak Se
60.0	Positif	angat Tidak Se	Ragu-Ragu	Ragu-Ragu	Setuju	Tidak Setuj	Ragu-Ragu	53.0	Negatif	Tidak Setuj
63.3	Positif	Tidak Setuj	Setuju	Setuju	Setuju	Tidak Setuj	Setuju	66.7	Positif	angat Tidak Se
60.0	Positif	angat Setuj	angat Setuj	Setuju	angat Setuj	angat Setuj	angat Setuj	96.7	Positif	angat Setuj
60.0	Positif	Setuju	Setuju	Setuju	Tidak Setuj	Ragu-Ragu	Setuju	70.0	Positif	Tidak Setuj
63.3	Positif	Setuju	Setuju	Setuju	Setuju	angat Setuj	Setuju	83.3	Positif	Setuju
70.0	Positif	Tidak Setuj	angat Setuj	Setuju	Tidak Setuj	Setuju	angat Setuj	73.3	Positif	Tidak Setuj
46.7	Negatif	Ragu-Ragu	Setuju	Ragu-Ragu	Setuju	Ragu-Ragu	Ragu-Ragu	66.7	Positif	Ragu-Ragu
76.7	Positif	angat Tidak Se	angat Setuj	Setuju	angat Setuj	Setuju	Ragu-Ragu	73.3	Positif	Setuju
30.0	Negatif	angat Setuj	angat Setuj	Setuju	angat Setuj	angat Setuj	angat Setuj	96.7	Positif	angat Tidak Se
60.0	Positif	Setuju	Setuju	Tidak Setuj	Setuju	angat Tidak Se	Setuju	63.3	Positif	angat Tidak Se
70.0	Positif	Tidak Setuj	angat Setuj	Setuju	Setuju	angat Setuj	Setuju	80.0	Positif	angat Tidak Se
63.3	Positif	angat Tidak Se	Setuju	Setuju	angat Setuj	Ragu-Ragu	Setuju	70.0	Positif	Tidak Setuj
33.3	Negatif	Tidak Setuj	angat Setuj	Setuju	angat Setuj	Setuju	Ragu-Ragu	76.7	Positif	Setuju
66.7	Positif	angat Setuj	Ragu-Ragu	Ragu-Ragu	Ragu-Ragu	Setuju	Ragu-Ragu	70.0	Positif	Tidak Setuj
63.3	Positif	Setuju	Setuju	Setuju	Ragu-Ragu	angat Setuj	Setuju	80.0	Positif	Ragu-Ragu
73.3	Positif	Ragu-Ragu	angat Setuj	angat Setuj	angat Setuj	Setuju	Ragu-Ragu	83.3	Positif	angat Tidak Se
60.0	Positif	Ragu-Ragu	Ragu-Ragu	Ragu-Ragu	Ragu-Ragu	Tidak Setuj	Tidak Setuj	53.3	Negatif	Ragu-Ragu
40.0	Negatif	Ragu-Ragu	Setuju	Ragu-Ragu	Tidak Setuj	Ragu-Ragu	Ragu-Ragu	60.0	Positif	Setuju
60.0	Positif	Tidak Setuj	Setuju	Setuju	Setuju	Setuju	Setuju	73.3	Positif	angat Tidak Se
60.0	Positif	Setuju	Setuju	Setuju	Ragu-Ragu	angat Setuj	angat Setuj	83.3	Positif	angat Tidak Se
70.0	Positif	angat Tidak Se	Setuju	angat Tidak Se	Setuju	angat Tidak Se	Setuju	50.0	Negatif	angat Tidak Se
60.0	Positif	Ragu-Ragu	Ragu-Ragu	Ragu-Ragu	Ragu-Ragu	Ragu-Ragu	Ragu-Ragu	60.0	Positif	Ragu-Ragu
83.3	Positif	angat Tidak Se	angat Setuj	Ragu-Ragu	Setuju	angat Setuj	Setuju	73.3	Positif	angat Tidak Se
66.7	Positif	Setuju	angat Setuj	Setuju	Setuju	angat Setuj	angat Setuj	90.0	Positif	angat Tidak Se

66.7	Positif	Tidak Setuju	Setuju	Setuju	Setuju	Setuju	Setuju	73.3	Positif	Tidak Setuju
70.0	Positif	Setuju	Setuju	Setuju	Setuju	Setuju	Setuju	80.0	Positif	Setuju
60.0	Positif	Tidak Setuju	Setuju	Setuju	Setuju	Ragu-Ragu	Ragu-Ragu	66.7	Positif	Tidak Setuju
70.0	Positif	Setuju	angat Setuj	Setuju	angat Setuj	Setuju	angat Setuj	90.0	Positif	Setuju
60.0	Positif	Setuju	angat Setuj	Setuju	angat Setuj	angat Tidak Se	Setuju	76.7	Positif	angat Setuj
70.0	Positif	Ragu-Ragu	Setuju	angat Setuj	Setuju	Ragu-Ragu	Setuju	76.7	Positif	angat Setuj
70.0	Positif	angat Setuj	angat Setuj	Ragu-Ragu	Setuju	Tidak Setuj	Setuju	76.7	Positif	gat Tidak Se
63.3	Positif	gat Tidak Se	Ragu-Ragu	angat Tidak Se	Ragu-Ragu	angat Tidak Se	Tidak Setuj	36.7	Negatif	gat Tidak Se
76.7	Positif	Tidak Setuju	Ragu-Ragu	angat Setuj	Setuju	Tidak Setuj	Setuju	66.7	Positif	Tidak Setuju
56.7	Negatif	Setuju	Setuju	Setuju	Setuju	Tidak Setuj	Setuju	73.3	Positif	Setuju
56.7	Negatif	Setuju	Setuju	Setuju	Setuju	Ragu-Ragu	Ragu-Ragu	73.3	Positif	Tidak Setuju
73.3	Positif	Setuju	Setuju	Setuju	angat Setuj	Setuju	gat Tidak Se	73.3	Positif	angat Setuj
36.7	Negatif	Tidak Setuju	Ragu-Ragu	angat Tidak Se	angat Tidak Se	Ragu-Ragu	angat Tidak Se	36.7	Negatif	gat Tidak Se
80.0	Positif	Tidak Setuju	Setuju	Setuju	Setuju	Ragu-Ragu	angat Setuj	73.0	Positif	Tidak Setuju
63.3	Positif	Tidak Setuju	Setuju	Setuju	Setuju	Tidak Setuj	Setuju	66.7	Positif	gat Tidak Se
60.0	Positif	angat Setuj	angat Setuj	Setuju	angat Setuj	angat Setuj	angat Setuj	96.7	Positif	angat Setuj

PP2	PP3	PP4	PP5	PP6	JPP	SPP	UPD1	UPD2	UPD3	UPD4
Setuju	Setuju	Setuju	Setuju	angat Tidak Se	63.3	Positif	Tidak	Tidak	Tidak	Tidak
angat Setuj	Ragu-Ragu	angat Setuj	angat Setuj	angat Setuj	93.3	Positif	Tidak	Tidak	Tidak	Tidak
angat Setuj	Ragu-Ragu	angat Setuj	angat Setuj	angat Setuj	93.3	Positif	Tidak	Tidak	Tidak	Tidak
Setuju	Setuju	Setuju	Setuju	Ragu-Ragu	66.7	Positif	adang-Kada	adang-Kada	adang-Kada	Ya
angat Tidak Se	Tidak Setuj	Ragu-Ragu	angat Tidak Se	Setuju	40.0	Negatif	adang-Kada	adang-Kada	adang-Kada	Ya
Ragu-Ragu	angat Tidak Se	Ragu-Ragu	angat Tidak Se	angat Tidak Se	33.0	Negatif	adang-Kada	Ya	adang-Kada	Ya
Ragu-Ragu	angat Setuj	angat Setuj	Tidak Setuj	Ragu-Ragu	70.0	Positif	Tidak	adang-Kada	adang-Kada	Tidak
Ragu-Ragu	angat Setuj	Setuju	Setuju	Ragu-Ragu	70.0	Positif	adang-Kada	adang-Kada	adang-Kada	Ya
Setuju	Setuju	Setuju	Setuju	Ragu-Ragu	66.7	Positif	adang-Kada	adang-Kada	adang-Kada	Ya
angat Setuj	angat Setuj	angat Setuj	angat Setuj	Ragu-Ragu	90.0	Positif	Tidak	Tidak	adang-Kada	Tidak
Setuju	Setuju	Setuju	Setuju	angat Tidak Se	63.0	Positif	adang-Kada	Tidak	adang-Kada	Tidak
angat Setuj	Setuju	Setuju	Setuju	angat Tidak Se	63.3	Positif	Tidak	Tidak	adang-Kada	Ya
Setuju	Setuju	Setuju	Setuju	Ragu-Ragu	70.0	Positif	Tidak	Tidak	Tidak	Tidak
Setuju	Setuju	Setuju	Setuju	angat Tidak Se	63.3	Positif	adang-Kada	adang-Kada	adang-Kada	Ya
Tidak Setuj	Setuju	Setuju	Setuju	Setuju	66.7	Positif	Tidak	Tidak	adang-Kada	adang-Kada
angat Tidak Se	Ragu-Ragu	Ragu-Ragu	angat Tidak Se	angat Tidak Se	11.0	Positif	adang-Kada	adang-Kada	Ya	Ya
angat Setuj	Setuju	Setuju	Setuju	Ragu-Ragu	73.0	Positif	Tidak	Tidak	Tidak	Tidak
Setuju	Setuju	Setuju	Setuju	Ragu-Ragu	70.0	Positif	Tidak	Tidak	Tidak	Tidak
Ragu-Ragu	angat Setuj	Setuju	Setuju	Ragu-Ragu	70.0	Positif	adang-Kada	adang-Kada	adang-Kada	Ya
Setuju	Setuju	Setuju	angat Setuj	Ragu-Ragu	83.0	Positif	Tidak	Tidak	adang-Kada	Tidak
angat Setuj	angat Setuj	angat Setuj	angat Setuj	angat Tidak Se	73.0	Positif	Tidak	adang-Kada	adang-Kada	Tidak
Setuju	Ragu-Ragu	Setuju	Setuju	angat Tidak Se	60.0	Positif	Tidak	Tidak	adang-Kada	Tidak
angat Setuj	Tidak Setuj	Ragu-Ragu	angat Setuj	angat Tidak Se	56.7	Negatif	adang-Kada	adang-Kada	Ya	adang-Kada
Setuju	Setuju	Setuju	Setuju	angat Tidak Se	63.0	Positif	adang-Kada	adang-Kada	Ya	Ya
Setuju	Setuju	Setuju	angat Tidak Se	angat Tidak Se	56.7	Negatif	Ya	adang-Kada	adang-Kada	adang-Kada

Setuju	Tidak Setuju	angat Setuju	angat Tidak Setuju	angat Tidak Setuju	53.3	Negatif	Ya	Ya	adang-Kada	adang-Kada
angat Setuju	Setuju	Setuju	Setuju	angat Tidak Setuju	63.3	Positif	Tidak	Tidak	adang-Kada	Ya
Setuju	Setuju	Ragu-Ragu	Setuju	angat Tidak Setuju	60.0	Positif	adang-Kada	Tidak	adang-Kada	adang-Kada
angat Setuju	angat Setuju	angat Setuju	angat Setuju	angat Tidak Setuju	73.3	Positif	Ya	Tidak	Tidak	Tidak
angat Setuju	angat Setuju	angat Setuju	angat Setuju	Ragu-Ragu	83.3	Positif	adang-Kada	adang-Kada	Tidak	Ya
Setuju	Setuju	Setuju	Setuju	angat Tidak Setuju	60.0	Positif	Ya	Tidak	Tidak	Tidak
angat Setuju	angat Setuju	angat Setuju	angat Setuju	angat Setuju	100.0	Positif	Tidak	Tidak	Tidak	Tidak
Setuju	Setuju	Setuju	Ragu-Ragu	angat Tidak Setuju	60.0	Positif	adang-Kada	Tidak	adang-Kada	adang-Kada
Setuju	Setuju	Setuju	Setuju	angat Tidak Setuju	70.0	Positif	Tidak	Tidak	Tidak	Tidak
Setuju	Setuju	Setuju	Setuju	angat Tidak Setuju	63.3	Positif	Tidak	Tidak	adang-Kada	Tidak
Ragu-Ragu	Ragu-Ragu	Setuju	Setuju	angat Tidak Setuju	60.0	Positif	Ya	Ya	adang-Kada	Ya
Setuju	Tidak Setuju	Setuju	Setuju	Setuju	73.3	Positif	Tidak	Tidak	adang-Kada	Tidak
angat Setuju	angat Setuju	angat Setuju	angat Setuju	angat Tidak Setuju	73.3	Positif	Ya	Ya	Ya	adang-Kada
Setuju	Setuju	Setuju	Setuju	angat Tidak Setuju	60.0	Positif	Tidak	Tidak	adang-Kada	Ya
Setuju	angat Setuju	angat Setuju	angat Setuju	Tidak Setuju	73.0	Positif	adang-Kada	Tidak	adang-Kada	Tidak
Setuju	Setuju	Setuju	Setuju	angat Tidak Setuju	63.3	Positif	adang-Kada	adang-Kada	Ya	Ya
Setuju	Tidak Setuju	Setuju	Setuju	angat Tidak Setuju	63.3	Positif	adang-Kada	Tidak	Ya	adang-Kada
Setuju	Setuju	Setuju	Setuju	Ragu-Ragu	70.0	Positif	adang-Kada	adang-Kada	adang-Kada	Tidak
angat Setuju	Setuju	Setuju	angat Setuju	Tidak Setuju	76.7	Positif	adang-Kada	adang-Kada	Ya	adang-Kada
Setuju	angat Setuju	angat Setuju	angat Setuju	angat Setuju	83.0	Positif	adang-Kada	Tidak	Ya	Tidak
Setuju	Ragu-Ragu	Setuju	Setuju	Tidak Setuju	66.7	Positif	adang-Kada	adang-Kada	Tidak	Ya
Setuju	Ragu-Ragu	Ragu-Ragu	Setuju	angat Tidak Setuju	63.3	Positif	adang-Kada	Ya	Ya	Ya
angat Setuju	Setuju	Setuju	Setuju	Setuju	73.3	Positif	adang-Kada	adang-Kada	adang-Kada	Tidak
angat Setuju	Setuju	Setuju	angat Setuju	Ragu-Ragu	73.0	Positif	Tidak	Tidak	adang-Kada	Tidak
Setuju	Setuju	Setuju	Setuju	Ragu-Ragu	66.7	Positif	Tidak	Tidak	Tidak	Ya
Setuju	Ragu-Ragu	Setuju	Setuju	Tidak Setuju	66.7	Positif	adang-Kada	adang-Kada	Tidak	Ya
angat Setuju	angat Setuju	angat Setuju	angat Setuju	Ragu-Ragu	80.0	Positif	Tidak	Tidak	adang-Kada	Tidak
Tidak Setuju	Tidak Setuju	Setuju	angat Setuju	Ragu-Ragu	56.7	Negatif	Tidak	Tidak	adang-Kada	Ya

Setuju	Setuju	Setuju	Setuju	angat Tidak Se	63.3	Positif	Tidak	Tidak	Ya	adang-Kada
Setuju	Setuju	Setuju	Setuju	Ragu-Ragu	76.7	Positif	Tidak	Tidak	Tidak	Tidak
Setuju	angat Setuj	Setuju	Setuju	Tidak Setuju	70.0	Positif	Tidak	Tidak	Ya	Ya
angat Setuj	angat Setuj	angat Setuj	angat Setuj	Ragu-Ragu	90.0	Positif	Tidak	Tidak	adang-Kada	Ya
Setuju	Setuju	Setuju	Setuju	Tidak Setuju	76.7	Positif	Ya	Ya	Ya	Ya
Setuju	Setuju	angat Setuj	angat Setuj	angat Setuj	93.3	Positif	Tidak	Tidak	Tidak	Ya
Setuju	Setuju	Setuju	Setuju	Ragu-Ragu	66.7	Positif	Tidak	Tidak	adang-Kada	Tidak
Setuju	Setuju	Setuju	Setuju	angat Setuj	73.0	Positif	Tidak	adang-Kada	Ya	Tidak
Setuju	Setuju	Setuju	Setuju	angat Tidak Se	63.3	Positif	Tidak	Tidak	Tidak	Tidak
angat Setuj	angat Setuj	angat Setuj	angat Setuj	Ragu-Ragu	90.0	Positif	Tidak	Tidak	adang-Kada	Tidak
Tidak Setuj	Setuju	Setuju	Setuju	Setuju	66.7	Positif	Tidak	Tidak	adang-Kada	adang-Kada
Setuju	Setuju	Setuju	angat Setuj	Ragu-Ragu	83.0	Positif	Tidak	Tidak	adang-Kada	Tidak
angat Setuj	Tidak Setuj	Ragu-Ragu	angat Setuj	angat Tidak Se	56.7	Negatif	adang-Kada	adang-Kada	Ya	adang-Kada
Setuju	Setuju	Ragu-Ragu	Setuju	angat Tidak Se	60.0	Positif	adang-Kada	Tidak	adang-Kada	adang-Kada
Setuju	Setuju	Setuju	Setuju	angat Tidak Se	60.0	Positif	Ya	Tidak	Tidak	Tidak
angat Setuj	angat Setuj	angat Setuj	angat Setuj	angat Setuj	100.0	Positif	Tidak	Tidak	Tidak	Tidak

UPD5	UPD6	UPD7	UPD8	UPD9	UPD10	UPAF1	UPAF2	UPAF3	UPP1	UPP2
Tidak	adang-Kada	Tidak	adang-Kada	Tidak	Tidak	adang-Kada	adang-Kada	adang-Kada	Tidak	Ya
Tidak	Tidak	Tidak	Tidak	Tidak	Tidak	Tidak	Tidak	Tidak	Tidak	Tidak
Tidak	Tidak	Tidak	Tidak	Tidak	Tidak	Tidak	Tidak	Tidak	Tidak	Tidak
Tidak	adang-Kada	adang-Kada	Ya	adang-Kada	Tidak	Ya	Ya	Ya	Tidak	Ya
Tidak	adang-Kada	adang-Kada	Ya	Tidak	Tidak	Tidak	Ya	Tidak	Ya	Ya
Tidak	adang-Kada	Tidak	Ya	Tidak	adang-Kada	Tidak	Tidak	Tidak	Ya	Ya
Tidak	adang-Kada	Tidak	Ya	adang-Kada	Tidak	Ya	Ya	Ya	adang-Kada	Ya
Tidak	Tidak	adang-Kada	Ya	Tidak	Ya	Ya	Ya	Ya	Tidak	Ya
Tidak	adang-Kada	adang-Kada	Ya	adang-Kada	Tidak	Ya	Ya	Ya	Tidak	Ya
Tidak	Tidak	Tidak	Tidak	Tidak	Tidak	Tidak	Ya	Tidak	adang-Kada	Ya
adang-Kada	adang-Kada	adang-Kada	Ya	Tidak	adang-Kada	Tidak	Ya	Ya	adang-Kada	Tidak
Tidak	Tidak	Tidak	Tidak	Tidak	Tidak	Ya	Ya	Ya	Tidak	Ya
Tidak	Tidak	Tidak	Tidak	Tidak	Tidak	Tidak	Ya	Tidak	Tidak	Ya
Tidak	Tidak	Tidak	Ya	adang-Kada	Tidak	Tidak	Tidak	Tidak	adang-Kada	adang-Kada
Tidak	Tidak	Ya	Tidak	Tidak	Tidak	Ya	Ya	Ya	Tidak	Tidak
adang-Kada	adang-Kada	Ya	Ya	adang-Kada	Tidak	Ya	Ya	Ya	adang-Kada	Ya
Tidak	Tidak	adang-Kada	Tidak	Tidak	Tidak	Tidak	Ya	Tidak	Tidak	Tidak
Tidak	Tidak	Tidak	Tidak	Tidak	Tidak	Tidak	Ya	Tidak	Tidak	Ya
Tidak	Tidak	adang-Kada	Ya	Tidak	Ya	Ya	Ya	Ya	Tidak	Ya
Tidak	Tidak	Tidak	Tidak	Tidak	Tidak	Tidak	Tidak	Tidak	Tidak	Ya
adang-Kada	adang-Kada	adang-Kada	Tidak	Tidak	Tidak	Tidak	Tidak	Tidak	adang-Kada	Tidak
adang-Kada	Tidak	Ya	Tidak	adang-Kada	adang-Kada	Ya	Ya	Ya	Tidak	Tidak
adang-Kada	adang-Kada	adang-Kada	Ya	adang-Kada	Tidak	Ya	Ya	Ya	adang-Kada	adang-Kada
adang-Kada	adang-Kada	adang-Kada	Ya	adang-Kada	adang-Kada	Tidak	Ya	Ya	adang-Kada	Ya
Tidak	adang-Kada	Ya	Ya	adang-Kada	Ya	adang-Kada	Ya	Ya	Tidak	Tidak

Tidak	Tidak	Ya	Ya	Tidak	Tidak	Tidak	Tidak	Tidak	adang-Kada	adang-Kada
adang-Kada	Tidak	Tidak	Ya	Tidak	Tidak	Tidak	Ya	Tidak	Ya	Tidak
Tidak	adang-Kada	Tidak	Ya	Tidak	Tidak	Ya	Ya	Ya	Tidak	Tidak
Tidak	Tidak	Ya	Tidak	Ya	Tidak	Tidak	Ya	Tidak	Tidak	Ya
Tidak	Tidak	Tidak	Ya	Ya	Tidak	Tidak	Ya	Tidak	Ya	Ya
Tidak	adang-Kada	adang-Kada	Tidak	Tidak	Tidak	Tidak	Tidak	Tidak	Tidak	Tidak
Tidak	Tidak	adang-Kada	Tidak	Tidak	Tidak	Tidak	Ya	Ya	Tidak	Tidak
Tidak	Tidak	Ya	Ya	Tidak	Tidak	adang-Kada	Ya	adang-Kada	Tidak	Tidak
Tidak	adang-Kada	Tidak	adang-Kada	Tidak	Tidak	adang-Kada	adang-Kada	adang-Kada	Tidak	Ya
Tidak	Tidak	Tidak	Tidak	Tidak	Tidak	Tidak	Ya	Tidak	adang-Kada	Ya
Tidak	Tidak	Ya	Tidak	Tidak	Tidak	Ya	Ya	Ya	Tidak	Tidak
Tidak	Tidak	Tidak	Tidak	Tidak	Tidak	Tidak	Tidak	Tidak	Tidak	Ya
adang-Kada	adang-Kada	adang-Kada	Ya	adang-Kada	Tidak	Ya	Ya	Ya	adang-Kada	adang-Kada
Tidak	Tidak	Tidak	adang-Kada	Ya	Tidak	adang-Kada	adang-Kada	adang-Kada	Ya	Ya
adang-Kada	adang-Kada	Tidak	Ya	Tidak	Tidak	Ya	Ya	Ya	Tidak	Tidak
Tidak	adang-Kada	Tidak	Ya	Tidak	Tidak	Tidak	Tidak	adang-Kada	adang-Kada	Tidak

UPP3	UPP4	UPP5	UPP6	UPP7	UPP8	UPP9	UPP10	UPP11	UPP12	JUP
Tidak	Tidak	Tidak	adang-Kada	Tidak	Tidak	Ya	Tidak	Tidak	Ya	84
Tidak	Tidak	Tidak	Ya	Tidak	Tidak	Ya	Tidak	Tidak	Ya	92
Tidak	Tidak	Tidak	Ya	Tidak	Tidak	Ya	Tidak	Tidak	Ya	92
Tidak	Tidak	Tidak	Ya	Tidak	Tidak	Tidak	Tidak	Tidak	Ya	71
Ya	adang-Kada	Tidak	Tidak	Ya	Ya	Ya	Ya	Ya	Tidak	63
Ya	adang-Kada	Ya	Tidak	Ya	adang-Kada	adang-Kada	adang-Kada	adang-Kada	Ya	64
Tidak	Ya	Tidak	Ya	Tidak	Tidak	Tidak	Tidak	Tidak	Ya	72
Tidak	Tidak	Tidak	Ya	Tidak	Tidak	Tidak	Tidak	Tidak	Ya	71
Tidak	Tidak	Tidak	Ya	Tidak	Tidak	Tidak	Tidak	Tidak	Ya	71
Tidak	Tidak	Ya	Tidak	Tidak	Tidak	Ya	Tidak	Tidak	Ya	84
Ya	Tidak	Tidak	adang-Kada	Tidak	Tidak	Tidak	adang-Kada	Tidak	Ya	75
Tidak	Tidak	Tidak	Ya	Tidak	Tidak	Tidak	Tidak	Tidak	Ya	80
Tidak	Tidak	Tidak	Tidak	Tidak	Tidak	Tidak	Tidak	Tidak	Tidak	95
Tidak	Tidak	Tidak	Tidak	Tidak	Tidak	Tidak	Tidak	Tidak	Ya	84
Tidak	Tidak	Tidak	Tidak	Tidak	Tidak	Tidak	Tidak	Tidak	Ya	84
Tidak	Ya	Tidak	Ya	Tidak	Tidak	Tidak	Tidak	Tidak	Ya	63
Tidak	Tidak	Ya	Ya	Tidak	Tidak	Tidak	Tidak	Tidak	Ya	88
Tidak	Tidak	Tidak	Tidak	Tidak	Tidak	Tidak	Tidak	Tidak	Ya	92
Tidak	Tidak	Tidak	Ya	Tidak	Tidak	Tidak	Tidak	Tidak	Ya	71
Tidak	Tidak	Tidak	Tidak	Tidak	Tidak	Tidak	Tidak	Tidak	Tidak	96
Ya	Ya	Tidak	Tidak	Tidak	Tidak	adang-Kada	Tidak	adang-Kada	Ya	81
Tidak	Tidak	adang-Kada	Tidak	adang-Kada	adang-Kada	adang-Kada	adang-Kada	adang-Kada	Ya	73
Ya	adang-Kada	Tidak	adang-Kada	Tidak	Tidak	Ya	Tidak	Tidak	Ya	64
Ya	Tidak	Tidak	adang-Kada	Tidak	Tidak	Tidak	adang-Kada	Tidak	Ya	65
Tidak	Tidak	Tidak	adang-Kada	adang-Kada	adang-Kada	adang-Kada	Tidak	Tidak	Ya	68

Tidak	Tidak	Tidak	Tidak	Tidak	Tidak	Tidak	Tidak	Tidak	Ya	85
Tidak	Tidak	Tidak	Ya	Tidak	Tidak	Tidak	Tidak	Tidak	Ya	85
Tidak	Tidak	Tidak	Tidak	Tidak	Tidak	Tidak	Tidak	Tidak	Ya	80
Tidak	Tidak	Tidak	Tidak	Tidak	Tidak	Tidak	Tidak	Tidak	Ya	83
Tidak	Tidak	Tidak	Tidak	Tidak	Tidak	Tidak	Tidak	Tidak	Tidak	76
Tidak	Tidak	Tidak	Ya	Tidak	Tidak	Tidak	Tidak	Tidak	Tidak	92
Ya	Tidak	Tidak	Ya	Tidak	Tidak	Tidak	Tidak	Tidak	Ya	84
Tidak	Tidak	Tidak	Tidak	Tidak	Tidak	Tidak	Tidak	Tidak	Ya	83
Tidak	Tidak	Tidak	adang-Kada	Tidak	Tidak	Ya	Tidak	Tidak	Ya	84
Tidak	Tidak	Ya	Tidak	Tidak	Tidak	Ya	Tidak	Tidak	Ya	84
Tidak	Tidak	Tidak	Tidak	Tidak	Tidak	Tidak	Tidak	Tidak	Ya	84
Tidak	Tidak	Tidak	Tidak	Tidak	Tidak	Tidak	Tidak	Tidak	Tidak	96
Ya	adang-Kada	Tidak	adang-Kada	Tidak	Tidak	Ya	Tidak	Tidak	Ya	64
adang-Kada	adang-Kada	adang-Kada	adang-Kada	adang-Kada	adang-Kada	Ya	adang-Kada	adang-Kada	Tidak	69
Tidak	Tidak	Tidak	Tidak	Tidak	Tidak	Ya	Ya	Tidak	Ya	76
Tidak	Tidak	Tidak	Ya	Tidak	Tidak	Tidak	Tidak	Tidak	Ya	88

SUP	KGDsblum	KGDskrng	SKGD	S1	S2	S3	S4	S5	S6
Terkendali	220	116	Menurun	angat Sesuai	angat Sesuai	angat Sesuai	angat Sesuai	angat Sesuai	angat Sesuai
Terkendali	270	173	Menurun	angat Sesuai	angat Sesuai	angat Sesuai	angat Sesuai	angat Sesuai	angat Sesuai
Terkendali	327	116	Menurun	angat Sesuai	angat Sesuai	angat Sesuai	angat Sesuai	angat Sesuai	angat Sesuai
Terkendali	257	245	Menurun	angat Sesuai	angat Sesuai	angat Sesuai	angat Sesuai	angat Sesuai	angat Sesuai
lak Terkend	118	182	Meningkat	adang-Kada	adang-Kada	adang-Kada	adang-Kada	adang-Kada	adang-Kada
lak Terkend	200	333	Meningkat	angat Sesuai	angat Sesuai	angat Sesuai	angat Sesuai	Sesuai	Sesuai
Terkendali	160	135	Menurun	Tidak Sesuai	Sesuai	Tidak Sesuai	adang-Kada	adang-Kada	adang-Kada
Terkendali	378	153	Menurun	angat Sesuai	angat Sesuai	adang-Kada	angat Sesuai	angat Sesuai	angat Sesuai
Terkendali	177	191	Meningkat	angat Sesuai	angat Sesuai	angat Sesuai	angat Sesuai	angat Sesuai	angat Sesuai
Terkendali	258	359	Meningkat	Sesuai	Sesuai	adang-Kada	adang-Kada	Sesuai	Sesuai
Terkendali	200	162	Menurun	adang-Kada	adang-Kada	adang-Kada	adang-Kada	Sesuai	angat Sesuai
Terkendali	357	234	Menurun	angat Sesuai	angat Sesuai	angat Sesuai	angat Sesuai	angat Sesuai	angat Sesuai
Terkendali	250	85	Menurun	angat Sesuai	angat Sesuai	angat Sesuai	angat Sesuai	angat Sesuai	angat Sesuai
Terkendali	116	135	Meningkat	Sesuai	Sesuai	Sesuai	adang-Kada	adang-Kada	adang-Kada
Terkendali	200	185	Menurun	Sesuai	angat Sesuai	angat Sesuai	adang-Kada	adang-Kada	angat Sesuai
lak Terkend	125	265	Meningkat	Tidak Sesuai	Sesuai	Tidak Sesuai	adang-Kada	adang-Kada	adang-Kada
Terkendali	210	194	Menurun	angat Sesuai	angat Sesuai	Sesuai	angat Sesuai	angat Sesuai	angat Sesuai
Terkendali	303	138	Menurun	Sesuai	angat Sesuai	Sesuai	Sesuai	angat Sesuai	angat Sesuai
Terkendali	130	104	Menurun	angat Sesuai	angat Sesuai	adang-Kada	angat Sesuai	angat Sesuai	angat Sesuai
Terkendali	155	140	Menurun	angat Sesuai	angat Sesuai	angat Sesuai	angat Sesuai	angat Sesuai	angat Sesuai
Terkendali	293	194	Menurun	angat Sesuai	Sesuai	Sesuai	Sesuai	Sesuai	Sesuai
Terkendali	471	245	Menurun	Sesuai	angat Sesuai	angat Sesuai	angat Sesuai	angat Sesuai	angat Sesuai
lak Terkend	145	190	Menurun	adang-Kada	adang-Kada	Sesuai	adang-Kada	adang-Kada	angat Sesuai
lak Terkend	440	400	Menurun	adang-Kada	adang-Kada	adang-Kada	adang-Kada	Sesuai	angat Sesuai
Terkendali	240	233	Menurun	Sesuai	Sesuai	adang-Kada	adang-Kada	adang-Kada	adang-Kada

lak Terkend	132	130	Menurun	angat Sesua	angat Sesua	angat Sesua	angat Sesua	angat Sesua	angat Sesua
Terkendali	323	135	Menurun	angat Sesua	angat Sesua	angat Sesua	angat Sesua	angat Sesua	angat Sesua
Terkendali	300	123	Menurun	adang-Kada	Sesuai	adang-Kada	Sesuai	angat Sesua	angat Sesua
Terkendali	487	239	Menurun	angat Sesua	adang-Kada	angat Sesua	Sesuai	Sesuai	Sesuai
lak Terkend	290	315	Meningkat	angat Sesua	angat Sesua	Sesuai	angat Sesua	angat Sesua	angat Sesua
Terkendali	248	157	Menurun	adang-Kada	adang-Kada	adang-Kada	adang-Kada	adang-Kada	adang-Kada
Terkendali	300	192	Menurun	angat Sesua	angat Sesua	angat Sesua	angat Sesua	angat Sesua	angat Sesua
Terkendali	172	204	Meningkat	Sesuai	Sesuai	adang-Kada	adang-Kada	adang-Kada	adang-Kada
Terkendali	237	175	Menurun	adang-Kada	Sesuai	Sesuai	Sesuai	Sesuai	Sesuai
Terkendali	276	138	Menurun	adang-Kada	adang-Kada	adang-Kada	adang-Kada	angat Sesua	angat Sesua
lak Terkend	141	149	Meningkat	Sesuai	angat Sesua	angat Sesua	angat Sesua	angat Sesua	angat Sesua
Terkendali	137	161	Meningkat	angat Sesua	Sesuai	angat Sesua	Sesuai	angat Sesua	adang-Kada
lak Terkend	240	180	Menurun	Sesuai	angat Sesua	angat Sesua	angat Sesua	Sesuai	angat Sesua
lak Terkend	182	235	Meningkat	adang-Kada	angat Sesua	angat Sesua	angat Sesua	angat Sesua	angat Sesua
Terkendali	300	133	Menurun	Sesuai	Sesuai	Sesuai	adang-Kada	Sesuai	Sesuai
Terkendali	320	250	Menurun	adang-Kada	Sesuai	adang-Kada	adang-Kada	Sesuai	Sesuai
lak Terkend	304	400	Meningkat	angat Sesua	Sesuai	Sesuai	Sesuai	Sesuai	Sesuai
Terkendali	212	184	Menurun	Sesuai	Sesuai	adang-Kada	Sesuai	angat Sesua	angat Sesua
lak Terkend	477	468	Menurun	Sesuai	adang-Kada	adang-Kada	Sesuai	Sesuai	Sesuai
lak Terkend	262	330	Meningkat	Tidak Sesua	adang-Kada	Sesuai	adang-Kada	Sesuai	Sesuai
Terkendali	252	257	Meningkat	Sesuai	Sesuai	Sesuai	angat Sesua	Sesuai	angat Sesua
lak Terkend	252	370	Meningkat	Sesuai	angat Sesua	Sesuai	Sesuai	Sesuai	Sesuai
Terkendali	239	323	Meningkat	adang-Kada	adang-Kada	adang-Kada	adang-Kada	angat Sesua	angat Sesua
Terkendali	162	161	Menurun	Sesuai	angat Sesua	angat Sesua	angat Sesua	angat Sesua	angat Sesua
Terkendali	284	148	Menurun	angat Sesua	angat Sesua	angat Sesua	angat Sesua	angat Sesua	angat Sesua
lak Terkend	256	348	Meningkat	angat Sesua	Sesuai	Sesuai	angat Sesua	Sesuai	angat Sesua
Terkendali	173	200	Meningkat	Sesuai	Sesuai	Sesuai	Sesuai	Sesuai	Sesuai
Terkendali	297	169	Menurun	angat Sesua	angat Sesua	angat Sesua	angat Sesua	angat Sesua	angat Sesua

Terkendali	182	231	Meningkat	angat Sesuai	angat Sesuai	angat Sesuai	angat Sesuai	angat Sesuai	angat Sesuai
Terkendali	221	120	Menurun	Sesuai	angat Sesuai	angat Sesuai	angat Sesuai	angat Sesuai	angat Sesuai
Terkendali	448	165	Menurun	angat Sesuai	angat Sesuai	angat Sesuai	angat Sesuai	angat Sesuai	angat Sesuai
Terkendali	203	125	Menurun	angat Sesuai	angat Sesuai	angat Sesuai	angat Sesuai	angat Sesuai	angat Sesuai
Terkendali	400	260	Menurun	Sesuai	angat Sesuai	angat Sesuai	Tidak Sesuai	adang-Kada	adang-Kada
Terkendali	262	108	Menurun	angat Sesuai	angat Sesuai	angat Sesuai	angat Sesuai	Sesuai	Sesuai
Terkendali	146	240	Meningkat	Tidak Sesuai	adang-Kada	Sesuai	adang-Kada	Sesuai	Sesuai
Terkendali	134	136	Meningkat	angat Sesuai	angat Sesuai	angat Sesuai	angat Sesuai	angat Sesuai	angat Sesuai
Terkendali	285	100	Menurun	angat Sesuai	angat Sesuai	angat Sesuai	angat Sesuai	angat Sesuai	angat Sesuai
Terkendali	120	125	Meningkat	Sesuai	Sesuai	adang-Kada	adang-Kada	Sesuai	Sesuai
Terkendali	461	336	Menurun	Sesuai	angat Sesuai	angat Sesuai	adang-Kada	adang-Kada	angat Sesuai
Terkendali	210	267	Meningkat	angat Sesuai	angat Sesuai	angat Sesuai	angat Sesuai	angat Sesuai	angat Sesuai
lak Terkend	227	206	Menurun	adang-Kada	adang-Kada	Sesuai	adang-Kada	adang-Kada	angat Sesuai
Terkendali	265	303	Meningkat	adang-Kada	Sesuai	adang-Kada	Sesuai	angat Sesuai	angat Sesuai
Terkendali	464	258	Menurun	adang-Kada	adang-Kada	adang-Kada	adang-Kada	adang-Kada	adang-Kada
Terkendali	125	155	Meningkat	angat Sesuai	angat Sesuai	angat Sesuai	angat Sesuai	angat Sesuai	angat Sesuai

S7	S8	S9	S10	S11	S12	S13	JS	SS	AK	SAK
angat Sesuai	angat Sesuai	angat Sesuai	angat Sesuai	angat Sesuai	angat Sesuai	Tidak Sesuai	94	normal	9.8	Kurang
angat Sesuai	angat Sesuai	angat Sesuai	angat Sesuai	angat Sesuai	angat Sesuai	angat Sesuai	100	normal	106.7	Lebih
angat Sesuai	angat Sesuai	angat Sesuai	angat Sesuai	angat Sesuai	angat Sesuai	angat Sesuai	100	normal	46.4	Cukup
angat Sesuai	angat Sesuai	angat Sesuai	angat Sesuai	angat Sesuai	angat Sesuai	angat Sesuai	100	normal	56.7	Cukup
adang-Kada	adang-Kada	adang-Kada	adang-Kada	adang-Kada	adang-Kada	adang-Kada	58	stres ringan	91.8	Lebih
angat Sesuai	angat Sesuai	angat Sesuai	angat Sesuai	angat Sesuai	angat Sesuai	angat Sesuai	96	normal	10.6	Kurang
adang-Kada	Tidak Sesuai	adang-Kada	Sesuai	adang-Kada	adang-Kada	adang-Kada	58	stres ringan	68.2	Lebih
angat Sesuai	adang-Kada	angat Sesuai	angat Sesuai	angat Sesuai	angat Sesuai	angat Sesuai	92	normal	45.3	Cukup
angat Sesuai	angat Sesuai	angat Sesuai	angat Sesuai	angat Sesuai	angat Sesuai	angat Sesuai	100	normal	24.8	Kurang
adang-Kada	Tidak Sesuai	adang-Kada	Sesuai	adang-Kada	adang-Kada	adang-Kada	58	stres ringan	50.8	Cukup
adang-Kada	adang-Kada	adang-Kada	Sesuai	Sesuai	adang-Kada	Sesuai	61	stres ringan	51.5	Cukup
angat Sesuai	angat Sesuai	angat Sesuai	angat Sesuai	angat Sesuai	angat Sesuai	angat Sesuai	100	normal	50.2	Cukup
angat Sesuai	angat Sesuai	angat Sesuai	angat Sesuai	angat Sesuai	angat Sesuai	angat Sesuai	100	normal	56.6	Cukup
adang-Kada	angat Sesuai	adang-Kada	Sesuai	Sesuai	Sesuai	angat Sesuai	69	stres ringan	52.9	Cukup
angat Sesuai	angat Sesuai	angat Sesuai	angat Sesuai	angat Sesuai	Sesuai	angat Sesuai	88	normal	22.5	Kurang
adang-Kada	Tidak Sesuai	adang-Kada	Sesuai	adang-Kada	adang-Kada	adang-Kada	69	stres ringan	9.3	Kurang
Sesuai	Sesuai	angat Sesuai	angat Sesuai	angat Sesuai	Sesuai	angat Sesuai	92	normal	31.8	Kurang
angat Sesuai	Sesuai	Sesuai	angat Sesuai	angat Sesuai	angat Sesuai	angat Sesuai	90	normal	53.9	Cukup
angat Sesuai	adang-Kada	angat Sesuai	angat Sesuai	angat Sesuai	angat Sesuai	angat Sesuai	92	normal	23.2	Kurang
angat Sesuai	angat Sesuai	angat Sesuai	angat Sesuai	angat Sesuai	angat Sesuai	angat Sesuai	100	normal	38.3	Kurang
Sesuai	angat Sesuai	angat Sesuai	angat Sesuai	angat Sesuai	angat Sesuai	angat Sesuai	88	normal	101.5	Lebih
angat Sesuai	adang-Kada	angat Sesuai	angat Sesuai	angat Sesuai	angat Sesuai	angat Sesuai	94	normal	42.1	Kurang
adang-Kada	Sesuai	adang-Kada	adang-Kada	adang-Kada	adang-Kada	angat Sesuai	61	stres ringan	26.9	Kurang
adang-Kada	adang-Kada	adang-Kada	Sesuai	Sesuai	adang-Kada	Sesuai	61	stres ringan	19.9	Kurang
adang-Kada	adang-Kada	adang-Kada	Sesuai	Sesuai	adang-Kada	Sesuai	60	stres ringan	26.5	Kurang

angat Sesuai	angat Sesuai	angat Sesuai	angat Sesuai	angat Sesuai	angat Sesuai	angat Sesuai	100	normal	28.0	Kurang
angat Sesuai	angat Sesuai	angat Sesuai	angat Sesuai	angat Sesuai	angat Sesuai	angat Sesuai	100	normal	26.0	Kurang
angat Sesuai	adang-Kada	angat Sesuai	angat Sesuai	angat Sesuai	adang-Kada	adang-Kada	77	normal	23.9	Kurang
adang-Kada	Sesuai	adang-Kada	Tidak Sesuai	Sesuai	adang-Kada	Sesuai	67	stres ringan	21.0	Kurang
angat Sesuai	Sesuai	angat Sesuai	adang-Kada	angat Sesuai	angat Sesuai	adang-Kada	88	normal	15.9	Kurang
angat Sesuai	adang-Kada	adang-Kada	Sesuai	adang-Kada	adang-Kada	angat Sesuai	60	stres ringan	15.2	Kurang
angat Sesuai	angat Sesuai	angat Sesuai	angat Sesuai	angat Sesuai	angat Sesuai	angat Sesuai	100	normal	36.4	Kurang
angat Sesuai	adang-Kada	adang-Kada	Sesuai	Sesuai	adang-Kada	Sesuai	63	stres ringan	22.1	Kurang
Sesuai	Sesuai	Sesuai	Sesuai	Sesuai	Sesuai	Sesuai	73	stres ringan	40.9	Kurang
adang-Kada	adang-Kada	adang-Kada	adang-Kada	adang-Kada	adang-Kada	angat Sesuai	61	stres ringan	77.7	Lebih
angat Sesuai	adang-Kada	angat Sesuai	angat Sesuai	Sesuai	adang-Kada	angat Sesuai	88	normal	29.7	Kurang
angat Sesuai	Sesuai	angat Sesuai	angat Sesuai	angat Sesuai	angat Sesuai	angat Sesuai	90	normal	23.1	Kurang
angat Sesuai	Tidak Sesuai	angat Sesuai	angat Sesuai	angat Sesuai	angat Sesuai	angat Sesuai	90	normal	36.0	Kurang
Sesuai	angat Sesuai	Tidak Sesuai	Sesuai	angat Sesuai	Sesuai	angat Sesuai	85	normal	69.4	Lebih
Sesuai	angat Sesuai	angat Sesuai	Sesuai	Sesuai	adang-Kada	adang-Kada	73	stres ringan	19.4	Kurang
Tidak Sesuai	Tidak Sesuai	Tidak Sesuai	Sesuai	angat Sesuai	adang-Kada	angat Sesuai	60	stres ringan	133.6	Lebih
Sesuai	Sesuai	Sesuai	Sesuai	Sesuai	Sesuai	Sesuai	77	normal	22.0	Kurang
adang-Kada	adang-Kada	adang-Kada	angat Sesuai	adang-Kada	adang-Kada	angat Sesuai	71	stres ringan	23.2	Kurang
angat Sesuai	adang-Kada	angat Sesuai	angat Sesuai	angat Sesuai	Tidak Sesuai	angat Sesuai	75	normal	134.6	Lebih
adang-Kada	Sesuai	Tidak Sesuai	adang-Kada	Sesuai	Sesuai	Sesuai	60	stres ringan	56.8	Cukup
Sesuai	Sesuai	angat Sesuai	adang-Kada	Sesuai	adang-Kada	Sesuai	77	normal	30.1	Kurang
angat Sesuai	adang-Kada	Sesuai	Sesuai	Sesuai	adang-Kada	Sesuai	75	normal	41.2	Kurang
adang-Kada	angat Sesuai	adang-Kada	Tidak Sesuai	angat Sesuai	Tidak Sesuai	angat Sesuai	65	stres ringan	72.4	Lebih
angat Sesuai	angat Sesuai	Sesuai	angat Sesuai	angat Sesuai	Sesuai	Sesuai	92	normal	51.9	Cukup
angat Sesuai	angat Sesuai	angat Sesuai	angat Sesuai	angat Sesuai	angat Sesuai	angat Sesuai	100	normal	103.6	Lebih
Sesuai	Sesuai	angat Sesuai	adang-Kada	Sesuai	adang-Kada	Sesuai	79	normal	35.4	Kurang
Sesuai	Sesuai	Sesuai	Sesuai	Sesuai	Sesuai	Sesuai	75	normal	37.3	Kurang
angat Sesuai	angat Sesuai	angat Sesuai	angat Sesuai	angat Sesuai	angat Sesuai	angat Sesuai	100	normal	81.7	Lebih

angat Sesua	angat Sesua	angat Sesua	angat Sesua	angat Sesua	angat Sesua	angat Sesua	100	normal	20.8	Kurang
Sesuai	Sesuai	Sesuai	angat Sesua	angat Sesua	Sesuai	angat Sesua	90	normal	31.9	Kurang
angat Sesua	angat Sesua	angat Sesua	angat Sesua	angat Sesua	angat Sesua	adang-Kada	96	normal	49.5	Cukup
angat Sesua	angat Sesua	angat Sesua	angat Sesua	angat Sesua	angat Sesua	Sesuai	98	normal	51.7	Cukup
adang-Kada	Sesuai	adang-Kada	Tidak Sesua	Sesuai	angat Sesua	Sesuai	65	stres ringan	39.9	Kurang
angat Sesua	angat Sesua	angat Sesua	angat Sesua	angat Sesua	angat Sesua	angat Sesua	96	normal	33.5	Kurang
adang-Kada	Sesuai	Tidak Sesua	adang-Kada	Sesuai	Sesuai	Sesuai	60	stres ringan	30.5	Kurang
angat Sesua	angat Sesua	angat Sesua	angat Sesua	angat Sesua	angat Sesua	angat Sesua	100	normal	34.4	Kurang
angat Sesua	angat Sesua	angat Sesua	angat Sesua	angat Sesua	angat Sesua	Tidak Sesua	94	normal	127.3	Lebih
adang-Kada	Tidak Sesua	adang-Kada	Sesuai	adang-Kada	adang-Kada	adang-Kada	58	stres ringan	77.3	Lebih
angat Sesua	angat Sesua	angat Sesua	angat Sesua	angat Sesua	Sesuai	angat Sesua	88	normal	58.4	Cukup
angat Sesua	angat Sesua	angat Sesua	angat Sesua	angat Sesua	angat Sesua	angat Sesua	100	normal	106.1	Lebih
adang-Kada	Sesuai	adang-Kada	adang-Kada	adang-Kada	adang-Kada	angat Sesua	61	stres ringan	97.3	Lebih
angat Sesua	adang-Kada	angat Sesua	angat Sesua	angat Sesua	adang-Kada	adang-Kada	77	normal	89.7	Lebih
angat Sesua	adang-Kada	adang-Kada	Sesuai	adang-Kada	adang-Kada	angat Sesua	60	stres ringan	77.7	Lebih
angat Sesua	angat Sesua	angat Sesua	angat Sesua	angat Sesua	angat Sesua	angat Sesua	100	normal	74.3	Lebih

AP	SAP	AL	SAL	AS	SAS	AN	SAN
83.2	Lebih	24.3	Cukup	43.3	Cukup	107.2	Cukup
43.8	Lebih	5.5	Kurang	29.1	Cukup	3368.7	Lebih
13.2	Cukup	22.3	Cukup	36.9	Cukup	898.7	Cukup
10.2	Cukup	23.6	Cukup	33.4	Cukup	327.7	Cukup
79.2	Lebih	33.4	Lebih	40.1	Cukup	197.8	Cukup
132.1	Lebih	27.4	Lebih	1.7	Kurang	105.4	Cukup
14.2	Cukup	8.8	Kurang	25.6	Cukup	187.3	Cukup
15.6	Cukup	23.6	Cukup	34.7	Cukup	57.7	Cukup
40.2	Lebih	23.8	Cukup	26.4	Cukup	253.4	Cukup
10.3	Cukup	70.5	Lebih	37.3	Cukup	288.5	Cukup
11.9	Cukup	20.8	Cukup	25.4	Cukup	812.6	Cukup
12.8	Cukup	20.6	Cukup	31.1	Cukup	162.8	Cukup
13.6	Cukup	18.5	Kurang	29.1	Cukup	89.9	Cukup
19.2	Cukup	23.0	Cukup	34.2	Cukup	143.8	Cukup
31.9	Lebih	17.5	Kurang	27.7	Cukup	940.8	Cukup
33.2	Lebih	28.3	Lebih	0.5	Kurang	88.8	Cukup
15.5	Cukup	227.7	Lebih	35.6	Cukup	84.0	Cukup
12.3	Cukup	35.8	Lebih	24.9	Cukup	3426.8	Lebih
29.2	Lebih	8.9	Kurang	1.7	Kurang	255.3	Cukup
77.2	Lebih	59.5	Lebih	8.6	Kurang	3237.6	Lebih
132.4	Lebih	61.3	Lebih	31.3	Cukup	804.9	Cukup
15.6	Cukup	53.7	Lebih	11.5	Kurang	363.3	Cukup
75.6	Lebih	24.3	Cukup	2.0	Kurang	319.0	Cukup
12.3	Cukup	16.0	Kurang	27.8	Cukup	234.0	Cukup
55.2	Lebih	20.9	Cukup	26.4	Cukup	158.7	Cukup

64.2	Lebih	75.9	Lebih	1.8	Kurang	3348.3	Lebih
42.8	Lebih	24.6	Cukup	29.2	Cukup	3189.6	Lebih
39.7	Lebih	9.4	Kurang	34.1	Cukup	80.7	Cukup
45.1	Lebih	36.4	Lebih	4.9	Kurang	75.6	Cukup
38.6	Lebih	38.5	Lebih	3.8	Kurang	57.6	Cukup
19.1	Cukup	20.6	Cukup	1.3	Kurang	602.5	Cukup
92.6	Lebih	21.3	Cukup	6.9	Kurang	3134.1	Lebih
31.8	Lebih	14.5	Kurang	2.3	Kurang	55.5	Cukup
88.5	Lebih	28.5	Lebih	2.6	Kurang	3444.5	Lebih
121.8	Lebih	153.4	Lebih	31.9	Cukup	131.2	Cukup
41.1	Lebih	171.7	Lebih	3.5	Kurang	751.8	Cukup
34.0	Lebih	27.8	Lebih	4.7	Kurang	158.9	Cukup
46.3	Lebih	14.3	Kurang	3.1	Kurang	95.9	Cukup
51.9	Lebih	35.1	Lebih	32.2	Cukup	179.9	Cukup
51.1	Lebih	15.7	Kurang	5.4	Kurang	336.5	Cukup
51.8	Lebih	82.8	Lebih	29.7	Cukup	225.8	Cukup
33.4	Lebih	4.1	Kurang	1.2	Kurang	196.5	Cukup
28.7	Lebih	20.4	Cukup	0.9	Kurang	82.4	Cukup
104.5	Lebih	123.1	Lebih	41.9	Cukup	253.9	Cukup
59.7	Lebih	42.9	Lebih	10.2	Kurang	60.7	Cukup
39.4	Lebih	52.8	Lebih	2.9	Kurang	21.5	Cukup
26.0	Lebih	8.3	Kurang	5.7	Kurang	352.3	Cukup
74.9	Lebih	88.3	Lebih	30.3	Cukup	680.5	Cukup
15.7	Cukup	22.2	Cukup	29.4	Cukup	776.4	Cukup
66.8	Lebih	38.3	Lebih	32.5	Cukup	36.2	Cukup
64.5	Lebih	82.8	Lebih	9.8	Kurang	126.6	Cukup
74.5	Lebih	54.3	Lebih	3.1	Kurang	110.0	Cukup
35.5	Lebih	7.4	Kurang	39.4	Cukup	123.2	Cukup

38.1	Lebih	39.8	Lebih	2.0	Kurang	3292.6	Lebih
39.7	Lebih	23.3	Cukup	4.1	Kurang	131.2	Cukup
11.9	Cukup	20.0	Cukup	27.8	Cukup	3231.9	Lebih
13.5	Cukup	20.9	Cukup	40.3	Cukup	3271.1	Lebih
33.5	Lebih	24.2	Cukup	4.5	Kurang	672.9	Cukup
48.0	Lebih	20.8	Cukup	3.0	Kurang	111.2	Cukup
29.8	Lebih	40.8	Lebih	7.4	Kurang	3278.4	Lebih
47.8	Lebih	242.0	Lebih	9.8	Kurang	3092.6	Lebih
10.3	Cukup	6.3	Kurang	39.1	Cukup	447.7	Cukup
11.5	Cukup	120.2	Lebih	35.7	Cukup	205.7	Cukup
10.0	Cukup	21.1	Cukup	32.2	Cukup	363.9	Cukup
12.3	Cukup	20.4	Cukup	34.4	Cukup	1128.7	Cukup
12.4	Cukup	17.1	Kurang	32.3	Cukup	1809.2	Cukup
14.0	Cukup	24.6	Cukup	35.8	Cukup	236.6	Cukup
15.3	Cukup	108.5	Lebih	26.4	Cukup	233.2	Cukup
18.2	Cukup	17.5	Kurang	30.8	Cukup	254.4	Cukup

Lampiran 4

ANALISIS DATA

A. Analisis Univariat

Statistics

		Umur	Jenis Kelamin	Pendidikan
N	Valid	69	69	69
	Missing	0	0	0
Mean		4.42	1.67	4.01
Median		4.00	2.00	4.00
Std. Deviation		1.566	.475	1.480
Minimum		1	1	1
Maximum		7	2	7
Sum		305	115	277

Umur

		Frequency	Percent	Valid Percent	Cumulative Percent
Valid	38-43	4	5.8	5.8	5.8
	44-49	3	4.3	4.3	10.1
	50-55	11	15.9	15.9	26.1
	56-61	19	27.5	27.5	53.6
	62-67	11	15.9	15.9	69.6
	68-73	16	23.2	23.2	92.8
	74-80	5	7.2	7.2	100.0
	Total	69	100.0	100.0	

Jenis Kelamin

		Frequency	Percent	Valid Percent	Cumulative Percent
Valid	Laki-Laki	23	33.3	33.3	33.3
	Perempuan	46	66.7	66.7	100.0
	Total	69	100.0	100.0	

Pendidikan

	Frequency	Percent	Valid Percent	Cumulative Percent
Tidak Tamat SD	2	2.9	2.9	2.9
SD	7	10.1	10.1	13.0
SMP	19	27.5	27.5	40.6
SMA/SMK	21	30.4	30.4	71.0
Valid D3	2	2.9	2.9	73.9
S1	16	23.2	23.2	97.1
S2	2	2.9	2.9	100.0
Total	69	100.0	100.0	

Statistics

	Skoring Persepsi Diet	Skoring Persepsi Aktivitas Fisik	Skoring Persepsi Keteraturan Berobat	Skoring Upaya Pengendalian
N Valid	69	69	69	69
Missing	0	0	0	0
Mean	1.33	1.14	1.10	1.23
Median	1.00	1.00	1.00	1.00
Std. Deviation	.475	.355	.304	.425
Minimum	1	1	1	1
Maximum	2	2	2	2
Sum	92	79	76	85

Skoring Persepsi Diet

	Frequency	Percent	Valid Percent	Cumulative Percent
Valid Positif	46	66.7	66.7	66.7
Negatif	23	33.3	33.3	100.0
Total	69	100.0	100.0	

Skoring Persepsi Aktivitas Fisik

	Frequency	Percent	Valid Percent	Cumulative Percent
Valid Positif	59	85.5	85.5	85.5
Negatif	10	14.5	14.5	100.0
Total	69	100.0	100.0	

Skoring Persepsi Keteraturan Berobat

	Frequency	Percent	Valid Percent	Cumulative Percent
Valid Positif	62	89.9	89.9	89.9
Negatif	7	10.1	10.1	100.0
Total	69	100.0	100.0	

Skoring Upaya Pengendalian

	Frequency	Percent	Valid Percent	Cumulative Percent
Valid Terkendali	53	76.8	76.8	76.8
Tidak Terkendali	16	23.2	23.2	100.0
Total	69	100.0	100.0	

Statistics

	Skoring Stres	Skoring Kadar Gula Darah
N Valid	69	69
Missing	0	0
Mean	2.65	1.36
Median	3.00	1.00
Std. Deviation	.480	.484
Minimum	2	1
Maximum	3	2
Sum	183	94

Skoring Stres

	Frequency	Percent	Valid Percent	Cumulative Percent
stres ringan	24	34.8	34.8	34.8
Valid normal	45	65.2	65.2	100.0
Total	69	100.0	100.0	

Skoring Kadar Gula Darah

	Frequency	Percent	Valid Percent	Cumulative Percent
Menurun	44	63.8	63.8	63.8
Valid Meningkat	25	36.2	36.2	100.0
Total	69	100.0	100.0	

Statistics

	Skoring Asupan Karbohidrat	Skoring Asupan Protein	Skoring Asupan Lemak	Skoring Asupan Serat	Skoring Asupan Natrium
N Valid	69	69	69	69	69
Missing	0	0	0	0	0
Mean	1.72	2.64	2.20	1.57	1.17
Median	1.00	3.00	2.00	2.00	1.00
Std. Deviation	.856	.484	.797	.499	.382
Minimum	1	2	1	1	1
Maximum	3	3	3	2	2
Sum	119	182	152	108	81

Skoring Asupan Karbohidrat

	Frequency	Percent	Valid Percent	Cumulative Percent
Kurang	37	53.6	53.6	53.6
Valid Cukup	14	20.3	20.3	73.9
Lebih	18	26.1	26.1	100.0
Total	69	100.0	100.0	

Skoring Asupan Protein

	Frequency	Percent	Valid Percent	Cumulative Percent
	Cukup	25	36.2	36.2
Valid	Lebih	44	63.8	100.0
	Total	69	100.0	100.0

Skoring Asupan Lemak

	Frequency	Percent	Valid Percent	Cumulative Percent
	Kurang	16	23.2	23.2
Valid	Cukup	23	33.3	56.5
	Lebih	30	43.5	100.0
	Total	69	100.0	100.0

Skoring Asupan Serat

	Frequency	Percent	Valid Percent	Cumulative Percent
	Kurang	30	43.5	43.5
Valid	Cukup	39	56.5	100.0
	Total	69	100.0	100.0

Skoring Asupan Natrium

	Frequency	Percent	Valid Percent	Cumulative Percent
	Cukup	57	82.6	82.6
Valid	Lebih	12	17.4	100.0
	Total	69	100.0	100.0

Case Processing Summary

	Cases					
	Valid		Missing		Total	
	N	Percent	N	Percent	N	Percent
Skoring Persepsi Diet * Skoring Upaya Pengendalian	69	100.0%	0	0.0%	69	100.0%

Skoring Persepsi Diet * Skoring Upaya Pengendalian Crosstabulation

		Skoring Upaya Pengendalian		Total	
		Terkendali	Tidak Terkendali		
Skoring Persepsi Diet	Positif	Count	40	6	46
		Expected Count	35.3	10.7	46.0
	Negatif	Count	13	10	23
		Expected Count	17.7	5.3	23.0
Total		Count	53	16	69
		Expected Count	53.0	16.0	69.0

Chi-Square Tests

	Value	df	Asymp. Sig. (2-sided)	Exact Sig. (2-sided)	Exact Sig. (1-sided)
Pearson Chi-Square	7.974 ^a	1	.005		
Continuity Correction ^b	6.357	1	.012		
Likelihood Ratio	7.617	1	.006		
Fisher's Exact Test				.007	.007
Linear-by-Linear Association	7.858	1	.005		
N of Valid Cases	69				

a. 0 cells (0.0%) have expected count less than 5. The minimum expected count is 5.33.

b. Computed only for a 2x2 table

Case Processing Summary

	Cases					
	Valid		Missing		Total	
	N	Percent	N	Percent	N	Percent
Skoring Persepsi Aktivitas Fisik * Skoring Upaya Pengendalian	69	100.0%	0	0.0%	69	100.0%

Skoring Persepsi Aktivitas Fisik * Skoring Upaya Pengendalian Crosstabulation

			Skoring Upaya Pengendalian		Total
			Terkendali	Tidak Terkendali	
Skoring Persepsi Aktivitas Fisik	Positif	Count	47	12	59
		Expected Count	45.3	13.7	59.0
	Negatif	Count	6	4	10
		Expected Count	7.7	2.3	10.0
Total	Count	53	16	69	
	Expected Count	53.0	16.0	69.0	

Chi-Square Tests

	Value	df	Asymp. Sig. (2-sided)	Exact Sig. (2-sided)	Exact Sig. (1-sided)
Pearson Chi-Square	1.856 ^a	1	.173		
Continuity Correction ^b	.916	1	.339		
Likelihood Ratio	1.675	1	.196		
Fisher's Exact Test				.225	.167
Linear-by-Linear Association	1.829	1	.176		
N of Valid Cases	69				

a. 1 cells (25.0%) have expected count less than 5. The minimum expected count is 2.32.

b. Computed only for a 2x2 table

Case Processing Summary

	Cases					
	Valid		Missing		Total	
	N	Percent	N	Percent	N	Percent
Skoring Persepsi Keteraturan Berobat * Skoring Upaya Pengendalian	69	100.0%	0	0.0%	69	100.0%

Skoring Persepsi Keteraturan Berobat * Skoring Upaya Pengendalian Crosstabulation

			Skoring Upaya Pengendalian		Total
			Terkendali	Tidak Terkendali	
Skoring Persepsi Keteraturan Berobat	Positif	Count	51	11	62
		Expected Count	47.6	14.4	62.0
	Negatif	Count	2	5	7
		Expected Count	5.4	1.6	7.0
Total		Count	53	16	69
		Expected Count	53.0	16.0	69.0

Chi-Square Tests

	Value	df	Asymp. Sig. (2-sided)	Exact Sig. (2-sided)	Exact Sig. (1-sided)
Pearson Chi-Square	10.178 ^a	1	.001		
Continuity Correction ^b	7.387	1	.007		
Likelihood Ratio	8.392	1	.004		
Fisher's Exact Test				.006	.006
Linear-by-Linear Association	10.031	1	.002		
N of Valid Cases	69				

a. 1 cells (25.0%) have expected count less than 5. The minimum expected count is 1.62.

b. Computed only for a 2x2 table

Case Processing Summary

	Cases					
	Valid		Missing		Total	
	N	Percent	N	Percent	N	Percent
Skoring Upaya Pengendalian * Skoring Kadar Gula Darah	69	100.0%	0	0.0%	69	100.0%

Skoring Upaya Pengendalian * Skoring Kadar Gula Darah Crosstabulation

			Skoring Kadar Gula Darah		Total
			Menurun	Meningkat	
Skoring Upaya Pengendalian	Terkendali	Count	38	15	53
		Expected Count	33.8	19.2	53.0
	Tidak Terkendali	Count	6	10	16
		Expected Count	10.2	5.8	16.0
Total		Count	44	25	69
		Expected Count	44.0	25.0	69.0

Chi-Square Tests

	Value	df	Asymp. Sig. (2-sided)	Exact Sig. (2-sided)	Exact Sig. (1-sided)
Pearson Chi-Square	6.221 ^a	1	.013		
Continuity Correction ^b	4.829	1	.028		
Likelihood Ratio	6.031	1	.014		
Fisher's Exact Test				.018	.015
Linear-by-Linear Association	6.131	1	.013		
N of Valid Cases	69				

a. 0 cells (0.0%) have expected count less than 5. The minimum expected count is 5.80.

b. Computed only for a 2x2 table

HASIL FOOD FREQUENCY

Jenis Makanan	Frekuensi Konsumsi Makanan															
	1x/hr		>1x/hr		4-6x/mg		1-3x/mg		1x/bln		1x/thn		Tidak Pernah		Total	
	n	%	n	%	n	%	n	%	n	%	n	%	n	%	n	%
Makanan Tinggi Serat																
Beras merah	1	1.4	3	4.3	1	1.4	9	13	7	10.1	11	15.9	37	53.6	69	100
Jagung	2	2.9	4	5.8	0	0	28	40.6	15	21.7	5	7.2	15	21.7	69	100
Terigu	2	2.9	0	0	0	0	30	43.5	20	29	0	0	17	24.6	69	100
Tempe	1	1.4	1	1.4	17	24.6	38	55	0	0	0	0	12	17.4	69	100
Kacang-kacangan	0	0	15	21.7	15	21.7	19	27.5	1	1.4	0	0	19	27.5	69	100
Buncis	0	0	0	0	17	24.6	14	20.3	1	1.4	0	0	37	53.6	69	100
Pisang	1	1.4	0	0	7	10.1	4	5.8	0	0	0	0	57	82.6	69	100
Papaya	1	1.4	0	0	2	2.9	2	2.9	0	0	0	0	64	92.7	69	100
Makanan Rendah Serat																
Beras putih	4	5.8	61	88.4	0	0	2	2.9	2	2.9	0	0	0	0	69	100
Roti putih	0	0	0	0	0	0	14	20.3	16	23.2	6	8.7	33	47.8	69	100
Ubi merah	0	0	0	0	1	1.4	14	20.3	15	21.7	3	4.3	36	52.2	69	100
Ubi ungu	0	0	0	0	0	0	2	2.9	4	5.8	2	2.9	61	88.4	69	100
Singkong	0	0	0	0	0	0	20	29	20	29	0	0	29	42	69	100
Mie instan	0	0	0	0	0	0	15	21.7	24	34.8	8	11.6	22	31.9	69	100
Mie Kuning	0	0	0	0	0	0	2	2.9	13	18.8	2	2.9	52	75.4	69	100
Tahu	1	1.4	1	1.4	15	21.7	38	55	0	0	0	0	14	20.3	69	100
Bayam	0	0	0	0	10	14.5	21	30.4	1	1.4	0	0	37	53.6	69	100
Kangkung	0	0	16	23.2	15	21.7	19	27.5	0	0	0	0	19	27.5	69	100
Labu siam	0	0	15	21.7	16	23.2	21	30.4	0	0	0	0	17	24.6	69	100
Wortel	0	0	1	1.4	31	44.9	25	36.2	1	1.4	0	0	11	15.9	69	100
Tauge	0	0	8	11.6	22	31.9	22	31.9	2	2.9	0	0	15	21.7	69	100
Terong	1	1.4	4	5.8	25	36.2	26	37.7	1	1.4	0	0	12	17.4	69	100

Sawi hijau	0	0	5	7.2	20	29	23	33.3	0	0	0	0	21	30.4	69	100
Kubis	0	0	0	0	11	15.9	11	15.9	0	0	0	0	47	68.1	69	100
Keju	0	0	0	0	5	7.2	3	4.3	1	1.4	0	0	60	86.9	69	100
Santan	0	0	0	0	17	24.6	16	23.2	6	8.7	0	0	30	43.5	69	100
Ubi goring	0	0	0	0	9	13	8	11.6	2	2.9	0	0	50	72.5	69	100
Pisang goring	0	0	0	0	5	7.2	1	1.4	0	0	0	0	63	91.3	69	100
Semangka	0	0	0	0	1	1.4	1	1.4	0	0	0	0	67	97.1	69	100



RIWAYAT HIDUP PENULIS

Siti Rahmah, lahir pada tanggal 23 Februari 1994 di Segeri Kabupaten Pangkep, merupakan anak Ketiga dari lima bersaudara pasangan Bapak Abd.Kadir dan Ibu Nurhayati. Penulis memulai pendidikannya pertama kali di SD Inpres 25 Lisu pada tahun 2000-2006. Penulis melanjutkan pendidikan di SMP Negeri 2 Tanete Riaja pada tahun 2006-2009. Selanjutnya penulis melanjutkan pendidikannya di SMA Negeri 1 Tanete Rilau pada tahun 2009-2012. Pada tahun 2012, penulis melanjutkan pendidikannya ke jenjang yang lebih tinggi di Universitas Islam Negeri Alauddin Makassar, Fakultas Ilmu Kesehatan yang sekarang menjadi Fakultas Kedokteran dan Ilmu Kesehatan pada Program Studi Kesehatan Masyarakat, Konsentrasi Epidemiologi.

Berkat karunia Allah swt. penulis dapat menyelesaikan studi di Universitas Islam Negeri Alauddin Makassar dengan mempertahankan skripsi yang berjudul "Hubungan Persepsi Diet, Aktifitas Fisik dan Keteraturan Berobat terhadap Upaya Pengendalian Diabetes Melitus Tipe 2 di Puskesmas Sudiang Tahun 2016".

UNIVERSITAS ISLAM NEGERI
ALAUDDIN
M A K A S S A R

LEMBAR PENGESAHAN PROPOSAL

Naskah proposal yang disusun oleh Siti Rahmah NIM 70200112042 ini telah kami periksa dan setuju untuk diajukan pada Ujian proposal Fakultas Kedokteran dan Ilmu Kesehatan Prodi kesehatan Masyarakat Universitas Islam Negeri Alauddin Makassar dalam rangka penyempurnaan penulisan.

Samata, 24 Mei 2016

Pembimbing I

Azriful, SKM., M.Kes

Tim Pembimbing

1965

Pembimbing II

Syarfaini, SKM., M.Kes

Mengetahui,
Ketua Jurusan Kesehatan Masyarakat

Hasbi Ibrahim, SKM., M.Kes
NIP: 19790525 200901 1 019

UNIVERSITAS ISLAM NEGERI
ALAUDDIN
M A K A S S A R

ALAUDDIN
KEPUTUSAN DEKAN
FAKULTAS KEDOKTERAN DAN ILMU KESEHATAN UIN ALAUDDIN MAKASSAR
NOMOR: 165 TAHUN 2016
TENTANG
PENGUJI UJIAN SEMINAR PROPOSAL
JURUSAN/PROGRAM STUDI KESEHATAN MASYARAKAT TAHUN AKADEMIK 2015/2016
DEKAN FAKULTAS KEDOKTERAN DAN ILMU KESEHATAN UIN ALAUDDIN MAKASSAR

- Membaca : Surat permohonan mahasiswa Fakultas Ilmu Kesehatan UIN Alauddin Makassar Jurusan Kesehatan Masyarakat atas nama: Siti Rahmah NIM: 70200112042 tertanggal 30 Mei 2016 perihal permohonan ujian seminar Proposal pada 2 Juni 2016 yang berjudul Hubungan Persepsi Diet, Aktivitas Fisik & Keteraturan Berobat Terhadap Upaya Pengendalian Diabetes Melitus Tipe II Di Puskesmas Sudiang Tahun 2016
- Menimbang : 1. Bahwa saudara tersebut di atas telah memenuhi persyaratan untuk ujian Seminar Proposal
2. Bahwa untuk pelaksanaan dan kelancaran ujian tersebut maka perlu dibentuk panitia ujian
- Mengingat : 1. Undang-undang Nomor 20 Tahun 2013 tentang Sistem Pendidikan Nasional
2. Undang-undang Nomor 12 Tahun 2012 tentang Pendidikan Tinggi
3. Keputusan Presiden Nomor 57 Tahun 2005 tentang Perubahan IAIN Alauddin Alauddin menjadi UIN Alauddin Makassar
4. Keputusan Menteri Agama RI Nomor 2 Tahun 2006 tentang Mekanisme Pelaksanaan Pembayaran terhadap Bahan Anggaran Pendapatan dan Belanja Negara di Lingkungan Kementerian Agama
5. Keputusan Menteri Agama RI Nomor 25 Tahun 2013 tentang Organisasi dan Tata Kerja UIN Alauddin Makassar
6. Keputusan Menteri Agama RI Nomor 20 Tahun 2014 tentang Statuta UIN Alauddin Makassar
7. Keputusan Menteri Agama Keuangan RI Nomor 330/PMK.05 Tahun 2008 tentang Penetapan UIN Alauddin Makassar pada Departemen Agama sebagai Instansi Pemerintah yang menerapkan Badan Layanan Umum (BLU)
8. Keputusan Rektor UIN Alauddin Makassar Nomor 219C Tahun 2013 tentang Pedoman Edukasi UIN Alauddin

MEMUTUSKAN

- Menetapkan : 1. Membentuk Penguji Ujian Seminar Proposal Fakultas Kedokteran dan Ilmu Kesehatan UIN Alauddin Makassar dengan komposisi:
Pembimbing I : Azriful, SKM., M.Kes
Pembimbing II : Syarifaini, SKM., M.Kes
Penguji I : Emmi Bujawati, SKM., M.Kes
Penguji II : Dr. Anwar Sadat, M.Ag
2. Penguji bertugas melaksanakan ujian kepada mahasiswa yang tersebut diatas.
3. Biaya pelaksanaan ujian dibebankan kepada anggaran Fakultas Kedokteran dan Ilmu Kesehatan UIN Alauddin Makassar
4. Apabila di kemudian hari terdapat kekeliruan dalam surat keputusan ini akan diubah dan diperbaiki sebagaimana mestinya

Kutipan keputusan ini disampaikan kepada masing-masing yang bersangkutan untuk diketahui dan dilaksanakan sebagaimana mestinya

Ditetapkan di : Samata
Pada tanggal : 31 Mei 2016



Tembusan:
1. Rektor UIN Alauddin Makassar
2. Para Pembimbing dan Penguji
3. Arsip

LEMBAR PENGESAHAN HASIL

Naskah hasil yang disusun oleh Siti Rahmah NIM 70200112042 ini telah kami periksa dan setuju untuk diajukan pada Ujian Hasil Fakultas Kedokteran dan Ilmu Kesehatan Prodi kesehatan Masyarakat Universitas Islam Negeri Alauddin Makassar dalam rangka penyempurnaan penulisan.

Samata, 24 Oktober 2016

Tim Pembimbing

Pembimbing I


Azriful, SKM., M.Kes

Pembimbing II


Syarfaini, SKM., M.Kes

Mengetahui,

Ketua Jurusan Kesehatan Masyarakat



UNIVERSITAS ISLAM NEGERI

Hasbi Ibrahim, SKM., M.Kes

NIP: 19790525 200901 1 019

ALAUDDIN

M A K A S S A R

KEPUTUSAN DEKAN
FAKULTAS KEDOKTERAN DAN ILMU KESEHATAN UIN ALAUDDIN MAKASSAR
NOMOR: 300 TAHUN 2016
TENTANG
PENGUJI UJIAN SEMINAR HASIL
JURUSAN/PROGRAM STUDI KESEHATAN MASYARAKAT TAHUN AKADEMIK 2015/2016
DEKAN FAKULTAS KEDOKTERAN DAN ILMU KESEHATAN UIN ALAUDDIN MAKASSAR

Membaca : Surat permohonan mahasiswa Fakultas Ilmu Kesehatan UIN Alauddin Makassar Jurusan Kesehatan Masyarakat atas nama: Siti Rahmah NIM: 70200112042 tertanggal 7 November 2016 perihal permohonan ujian seminar Hasil pada 10 November 2016 yang berjudul Hubungan Persepsi Diet, Aktivitas Fisik & Keteraturan Berobat Terhadap Upaya Pengendalian Diabetes Melitus Tipe II Di Puskesmas Sudiang Tahun 2016

Menimbang :

1. Bahwa saudara tersebut di atas telah memenuhi persyaratan untuk ujian Seminar Hasil
2. Bahwa untuk pelaksanaan dan kelancaran ujian tersebut maka perlu dibentuk panitia ujian
3. Undang-undang Nomor 20 Tahun 2013 tentang Sistem Pendidikan Nasional
4. Undang-undang Nomor 12 Tahun 2012 tentang Pendidikan Tinggi
5. Keputusan Presiden Nomor 57 Tahun 2005 tentang Perubahan IAIN Alauddin Alauddin menjadi UIN Alauddin Makassar
6. Keputusan Menteri Agama RI Nomor 2 Tahun 2006 tentang Mekanisme Pelaksanaan Pembayaran terhadap Bahan Anggaran Pendapatan dan Belanja Negara di Lingkungan Kementerian Agama
7. Keputusan Menteri Agama RI Nomor 25 Tahun 2013 tentang Organisasi dan Tata Kerja UIN Alauddin Makassar
8. Keputusan Menteri Agama RI Nomor 20 Tahun 2014 tentang Statuta UIN Alauddin Makassar
9. Keputusan Menteri Agama RI Nomor 330/PMK.05 Tahun 2008 tentang Penetapan UIN Alauddin Makassar pada Departemen Agama sebagai Instansi Pemerintah yang mencrapkan Badan Layanan Umum (BLU)
10. Keputusan Rektor UIN Alauddin Makassar Nomor 219C Tahun 2013 tentang Pedoman Edukasi UIN Alauddin

MEMUTUSKAN

Menetapkan :

1. Membentuk Penguji Ujian Seminar Hasil Fakultas Kedokteran dan Ilmu Kesehatan UIN Alauddin Makassar dengan komposisi:
Pembimbing I : Azriful, SKM., M.Kes
Pembimbing II : Syarfaini, SKM., M.Kes
Penguji I : Emmi Bujawati, SKM., M.Kes
Penguji II : Dr. Anwar Sadat, M.Ag
2. Penguji bertugas melaksanakan ujian kepada mahasiswa yang tersebut diatas.
3. Biaya pelaksanaan ujian dibebankan kepada anggaran Fakultas Kedokteran dan Ilmu Kesehatan UIN Alauddin Makassar
4. Apabila di kemudian hari terdapat kekeliruan dalam surat keputusan ini akan diubah dan diperbaiki sebagaimana mestinya

Kutipan keputusan ini disampaikan kepada masing-masing yang bersangkutan untuk diketahui dan dilaksanakan sebagaimana mestinya

Ditetapkan di : Samata
: 7 November 2016



Dr. dr. H. Andi Aryn Nurdin, M.Sc.
NIP.19550203.198312.1.001

Tembusan :

1. Rektor UIN Alauddin Makassar
2. Para Pembimbing dan Penguji
3. Asip.

LEMBAR PENGESAHAN SKRIPSI

Naskah skripsi yang disusun oleh Siti Rahmah NIM 70200112042 ini telah kami periksa dan setuju untuk diajukan pada Ujian Skripsi Fakultas Kedokteran dan Ilmu Kesehatan Prodi kesehatan Masyarakat Universitas Islam Negeri Alauddin Makassar dalam rangka penyerapurnaan penulisan.

Samata, November 2016

Tim Pembimbing

Pembimbing I


Azriful, SKM., M.Kes

Pembimbing II


Syarfaini, SKM., M.Kes

Mengetahui,

Ketua Jurusan Kesehatan Masyarakat


UNIVERSITAS ISLAM NEGERI

Hasbi Ibrahim, SKM., M.Kes

NIP: 19790525 200901 1 019

ALAUDDIN
M A K A S S A R

ALAUDDIN
KEPUTUSAN DEKAN
FAKULTAS KEDOKTERAN DAN ILMU KESEHATAN UIN ALAUDDIN MAKASSAR
NOMOR: 316 TAHUN 2016
TENTANG
PENGUJI UJIAN SKRIPSI DAN KOMPREHENSIF
JURUSAN/PROGRAM STUDI KESEHATAN MASYARAKAT TAHUN AKADEMIK 2015/2016
DEKAN FAKULTAS KEDOKTERAN DAN ILMU KESEHATAN UIN ALAUDDIN MAKASSAR

Membaca : Surat permohonan mahasiswa Fakultas Kedokteran & Ilmu Kesehatan UIN Alauddin Makassar Jurusan Kesehatan Masyarakat atas nama: Siti Rahmah NIM: 70200112042 tertanggal 21 November 2016 perihal permohonan Ujian Skripsi dan Komprehensif pada 24 Nopember 2016 yang berjudul Hubungan Persepsi Diet, Aktivitas Fisik & Keteraturan Berobat Terhadap Upaya Pengendalian Diabetes Melitus Tipe II Di Puskesmas Sudiang Tahun 2016

Menimbang : 1. Bahwa saudara tersebut di atas telah memenuhi persyaratan untuk ujian Skripsi dan Komprehensif
2. Bahwa untuk pelaksanaan dan kelancaran ujian tersebut maka perlu dibentuk panitia ujian
3. Undang-undang Nomor 20 Tahun 2013 tentang Sistem Pendidikan Nasional
4. Undang-undang Nomor 12 Tahun 2012 tentang Pendidikan Tinggi
5. Keputusan Presiden Nomor 57 Tahun 2005 tentang Perubahan IAIN Alauddin Alauddin menjadi UIN Alauddin Makassar
6. Keputusan Menteri Agama RI Nomor 2 Tahun 2006 tentang Mekanisme Pelaksanaan Pembayaran terhadap Bahan Anggaran Pendapatan dan Belanja Negara di Lingkungan Kementerian Agama
7. Keputusan Menteri Agama RI Nomor 25 Tahun 2013 tentang Organisasi dan Tata Kerja UIN Alauddin Makassar
8. Keputusan Menteri Agama RI Nomor 20 Tahun 2014 tentang Statuta UIN Alauddin Makassar
9. Keputusan Menteri Agama/Keuangan RI Nomor 330/PMK.05 Tahun 2008 tentang Penetapan UIN Alauddin Makassar pada Departemen Agama sebagai Instansi Pemerintah yang menerapkan Badan Layanan Umum (BLU)
10. Keputusan Rektor UIN Alauddin Makassar Nomor 219C Tahun 2013 tentang Pedoman Edukasi UIN Alauddin

MEMUTUSKAN

Menetapkan : 1. Membentuk Penguji Ujian Skripsi/Komprehensif Fakultas Kedokteran & Ilmu Kesehatan UIN Alauddin Makassar dengan komposisi:

Ketua : Azriful, SKM., M.Kes
Sekretaris : Syarfaini, SKM., M.Kes
Penguji I : Emmi Bujawati, SKM., M.Kes
Penguji II : Dr. Anwar Sadat, M.Ag

2. Penguji bertugas melaksanakan ujian kepada mahasiswa yang tersebut diatas.
3. Biaya pelaksanaan ujian dibebankan kepada anggaran Fakultas Kedokteran dan Ilmu Kesehatan UIN Alauddin Makassar
4. Apabila di kemudian hari terdapat kekeliruan dalam surat keputusan ini akan diubah dan diperbaiki sebagaimana mestinya

Kutipan keputusan ini disampaikan kepada masing-masing yang bersangkutan untuk diketahui dan dilaksanakan sebagaimana mestinya

Ditetapkan di : Samata
Pada tanggal : 15 November 2016



Dr. dr. H. Andi Armyn Nurdin, M.Sc.
NIP. 195502031983121001

Tembusan:
1. Rektor UIN Alauddin Makassar
2. Para Pembimbing dan Penguji
3. Arsip.



KEMENTERIAN AGAMA
UNIVERSITAS ISLAM NEGERI ALAUDDIN MAKASSAR
FAKULTAS KEDOKTERAN DAN ILMU KESEHATAN

Kampus I: Jl. Sultan Alauddin No. 63 Telp. 864924 (fax 864923) Makassar
Kampus II: Jl. H.M. Yasin Limpo No. 36 Samata -Gowa Telp. (0411)841879 Fax.0411-8221400 Samata-Gowa

Nomor : FIK/PP.00.93171/2016

Samata-Gowa, 20 Juni 2016

Lamp : -

Hal : **Permohonan Izin Penelitian**

Kepada Yth.
Gubernur Prop. Sulawesi Selatan
Cq. Kepala UPT P2T, BKPMD Prov. Sul-Sel.

di-
Makassar

Assalamu 'alaikum wr wb

Sehubungan dengan penyelesaian Skripsi mahasiswa Program Studi Kesehatan Masyarakat Fakultas Kedokteran dan Ilmu Kesehatan UIN Alauddin Makassar, maka kami mohon kesediaan Bapak/Ibu memberikan rekomendasi kepada mahasiswa yang tersebut di bawah ini:

Nama : Siti Rahmah
NIM : 70200112042
Program Studi : Kesehatan Masyarakat
Judul Penelitian : Hubungan persepsi diet, aktivitas fisik dan keteraturan berobat terhadap upaya pengendalian Diabetes Mellitus Tipe 2 di Puskesmas Sudiang Tahun 2016.

Dosen Pembimbing : 1. Azriful, SKM., M.Kes.
2. Syarifani, SKM., M.Kes.

Untuk mengadakan penelitian.

Demikian harapan kami, atas perhatian dan kerjasamanya disampaikan terima kasih.

Wassalam

Wassalam

an.
Wakil Dekan Bidang Akademik



Dr. Nur Hidayah, S.Kep., Ns., M.Kes.
NIP. 19810405 200604 2 003



PEMERINTAH PROVINSI SULAWESI SELATAN
BADAN KOORDINASI PENANAMAN MODAL DAERAH
UNIT PELAKSANA TEKNIS - PELAYANAN PERIZINAN TERPADU
(UPT - P2T)

Nomor : 8504/S.01.P/P2T/06/2016
Lampiran :
Perihal : **Izin Penelitian**

KepadaYth.
Wakil Kota Makassar

di-
Tempat

Berdasarkan surat Dekan Fak. Kedokteran dan Ilmu Kesehatan UIN Alauddin Makassar Nomor : FKIK/PP.00.9/3171/2016 tanggal 20 Juni 2016 perihal tersebut diatas, mahasiswa/peneliti dibawah ini:

N a m a : SITI RAHMAH
Nomor Pokok : 70200112042
Program Studi : Kesehatan Masyarakat
Pekerjaan/Lembaga : Mahasiswa(S1)
Alamat : Jl. H.M.Yasin Limpo No. 36 Gowa

Bermaksud untuk melakukan penelitian di daerah/kantor saudara dalam rangka penyusunan Skripsi, dengan judul :

" HUBUNGAN PERSEPSI DIET, AKTIVITAS FISIK DAN KETERATURAN BEROBAT TERHADAP UPAYA PENGENDALIAN DIABETES MELLITUS TIPE 2 DI PUSKESMAS SUDIANG TAHUN 2016 "

Yang akan dilaksanakan dari : Tgl. **12 Juli s/d 12 Agustus 2016**

Sehubungan dengan hal tersebut diatas, pada prinsipnya kami *menyetujui* kegiatan dimaksud dengan ketentuan yang tertera di belakang surat izin penelitian.

Demikian Surat Keterangan ini diberikan agar dipergunakan sebagaimana mestinya.

Diterbitkan di Makassar
Pada tanggal : 21 Juni 2016

A.n. GUBERNUR SULAWESI SELATAN
KEPALA BADAN KOORDINASI PENANAMAN MODAL DAERAH
PROVINSI SULAWESI SELATAN
Sebagai Administrator Pelayanan Perizinan Terpadu



A. M. YAMIN, SE., MS.
Pangkat : Pembina Utama Madya
Nip : 19610513 199002 1 002

Terbusan Yth

1. Dekan Fak. Kedokteran dan Ilmu Kesehatan UIN Alauddin Makassar;
2. Peringgal,



PEMERINTAH KOTA MAKASSAR
BADAN KESATUAN BANGSA DAN POLITIK

Jalan Ahmad Yani No 2 Makassar 90111
Telp +62411 – 3615867 Fax +62411 – 3615867

Email : Kesbang@makassar.go.id Home page : <http://www.makassar.go.id>



Makassar, 22 Juni 2016

Nomor : 070 / 2669 -II/BKBP/VI /2016
Sifat :
Perihal : Izin Penelitian

Kepada
Yth. KEPALA DINAS KESEHATAN
KOTA MAKASSAR
Di -
MAKASSAR

Dengan Hormat,

Menunjuk Surat dari Kepala Badan Koordinasi Penanaman Modal Daerah Provinsi Sulawesi Selatan Nomor : 8504/S.01.P/P2T/06/2016, Tanggal 21 Juni 2016, Perihal tersebut di atas, maka bersama ini disampaikan kepada Bapak bahwa :

Nama : SITI RAHMAH
NIM / Jurusan : 70200112042 / Kesehatan Masyarakat
Pekerjaan : Mahasiswa (S1) UIN
Alamat : Jl. H. M. Yasin Limpo No. 36, Makassar
Judul : "HUBUNGAN PERSEPSI DIET, AKTIVITAS FISIK DAN KETERATURAN BEROBAT TERHADAP UPAYA PENGENDALIAN DIABETES MELLITUS TIPE 2 DI PUSKESMAS SUDIANG TAHUN 2016"

Bermaksud mengadakan Penelitian pada Instansi / Wilayah Bapak, dalam rangka Penyusunan Skripsi sesuai dengan judul di atas, yang akan dilaksanakan mulai tanggal 12 Juli s.d 12 Agustus 2016.

Sehubungan dengan hal tersebut, pada prinsipnya kami dapat menyetujui dan harap diberikan bantuan dan fasilitas seperti yang.

Demikian disampaikan kepada Bapak untuk dimaklumi dan selanjutnya yang bersangkutan melaporkan hasilnya kepada Walikota Makassar Cq. Kepala Badan Kesatuan Bangsa dan Politik.

A.n. WALIKOTA MAKASSAR
KEPALA BADAN KESBANG DAN POLITIK
UD. KAGID. HUBUNGAN ANTAR LEMBAGA


Drs. AKHMAD NAMSU, MM.

Pangkat : Perata Tk. I

NIP : 196705242008041004

Tembusan :

1. Kepala Badan Kesatuan Bangsa dan Politik Prop. Sul – Sel. di Makassar;
2. Kepala Unit Pelaksana Teknis P2T Badan Koordinasi Penanaman Modal Daerah Prop. Sul Sel di Makassar;
3. Dekan Fak. Kedokteran dan Ilmu Kesehatan UIN Atauddin di Makassar;



PEMERINTAH KOTA MAKASSAR DINAS KESEHATAN



Jalan Teduh Bersinar No. 1 Telp. (0411) 881549 Fax (0411) 887710 Makassar 90221
email: dinkeskotamakassar@yahoo.co.id home page: dinkeskotamakassar.net

Nomor : 440/2695 /PSDK/VI/2016
Lampiran : -
Hal : Izin Penelitian

Kepada yth
Kepala Puskesmas Sudiang

Di
Tempat

Sehubungan dengan surat dari Badan Kesatuan Bangsa Dan Politik ,No 070/2669 -II/BKBP/VI/2016, Tanggal 27 Juni 2016, perihal tersebut diatas maka bersama ini disampaikan kepada saudara bahwa :

NAMA : SITI RAHMAH
NIM : 70200112042
PROGRAM STUDI : S1 KESEHATAN MASYARAKAT
INSTITUSI : UNIVERSITAS ISLAM NEGERI (UIN)
JUDUL : HUBUNGAN PERSEPSI DIET, AKTIFITAS FISIK DAN KETERATURAN BEROBAT TERHADAP UPAYA PENGENDALIAN DIABETES MELITUS TIPE 2 DI PUSKESMAS SUDIANG TAHUN 2016

Akan melaksanakan penelitian di wilayah kerja saudara dalam rangka "Penyusunan Skripsi", sesuai dengan judul diatas, yang akan dilaksanakan mulai tanggal 12 Juli 2016 s/d 12 Agustus 2016. Oleh Karena itu sekiranya dapat diberikan bantuan seperlunya.

Demikian disampaikan atas kerjasamanya diucapkan terima kasih

Makassar, 29 Juni 2016
Kepala Dinas Kesehatan
Kota Makassar



Dr. A. Naisyah, Azikin, M. Kes
Kepala Dinas Kesehatan
NIP.19661014 198902 2 001



DINAS KESEHATAN KOTA MAKASSAR
PUSKESMAS SUDIANG
Jl. Goa Raja Km. 18 Sudiang Telp. (0411)-555682
MAKASSAR

SURAT KETERANGAN

Nomor : 14 . Adm. Pnl /PKM/SDG/X/2016

Yang bertanda tangan di bawah ini Kepala Puskesmas Sudiang Kota Makassar:

Nama : **dr. H. MUHAMMAD SOFYAN**
N I P : 19790504 200502 1 005
Golongan Ruang : Penata Tk I – III/d
Jabatan : Kepala Puskesmas Sudiang
Kota Makassar

Dengan ini menerangkan bahwa :

Nama : **SITTI RAHMA**
Stambuk : 70200112042
Intansi : Mahasiswa UIN Makassar
Fak/Jurusan : FKM/ Kesehatan Masyarakat (Epidemiologi)

Sesuai Surat Kepala Dinas Kesehatan Kota Makassar Nomor 440/2695/PSDK/VI/2016 tanggal 29 Juni 2016 tentang 'Izin Penelitian' dan Surat Kepala Badan Kesatuan Bangsa (Kabid Permasalahan Strategis Daerah) Nomor: 070/2669-II/KKBL/VI/2016 tanggal 27 Juni 2016 tentang 'Izin Penelitian' maka, kami memberi kebenaran bahwa *yang bersangkutan telah melaksanakan Penelitian dari Tanggal 12 Juli s/d 12 Agustus 2016 pada Lokasi Wilayah Kerja yang saya pimpin dalam rangka penyusunan Skripsi dengan Judul " HUBUNGAN PERSEPSI DIET, AKTIFITAS FISIK DAN KETERATURAN BEROBAT TERHADAP UPAYA PENGENDALIAN DIABETES MELITUS TIPE 2 DI PUSKESMAS SUDIANG KECAMATAN BIRINGKANAYYA KOTA MAKASSAR TAHUN 2016"* di Makassar

Demikian surat keterangan ini dibuat untuk dipergunakan seperlunya.

Makassar, 22 Oktober 2016

UNIVERSITAS ISLAM NEGERI
ALAUDDIN
MAKASSAR

Mengertahi,
Kepala Puskesmas Sudiang

= **Dr. H. MUHAMMAD SOFYAN** =
NIP19790504 200502 1 005

Tembusan disampaikan Kepada Yth.

1. Dinas Kesehatan Kota Makassar di – Makassar
2. Fakultas Kesehatan Masyarakat UIN Makassar di – Makassar
3. Yang bersangkutan
4. Peninggal



CHARACTER BUILDING PROGRAM (CBP)
UIN ALAUDDIN MAKASSAR
CHARACTER BUILDING TRAINING



Character Building Program
UIN Alauddin Makassar

Sertifikat

Didedikasikan kepada:

SITI RAHMAH

Sebagai

PESERTA

Dalam kegiatan

Character Building Training (CBT) UIN Alauddin Makassar

yang dilaksanakan pada tanggal 16 s.d. 18 Desember 2012, Angk. VI (Enam)

di Universitas Alauddin Makassar, dan bukti Pesona Alauddin, Billaya Kab. Gowa

Rektor

Prof. Dr. H. A. Qadir Gassing HT, MS.

NIP: 19541116 197703 1 004

Direktur

Dr. Muhammad Sabri, M.A.

NIP: 19670714 199203 1 005

Nomor: Un.6.1/PPJ05.9/353/2014

No. Reg. JK-0040-12-40-519



KEMENTERIAN AGAMA R.I.
UNIVERSITAS ISLAM NEGERI ALAUDDIN MAKASSAR

SERTIFIKAT

Nama : SITI RAHMAH
NIM : 20200112042
Jurusan/Prodi : KESEHATAN MASYARAKAT
Fakultas : Ilmu Kesehatan
Nilai/Predikat lulus : 80 / (Baik)

pada Program Baca Tulis al-Qur'an yang dilaksanakan oleh
Universitas Islam Negeri Alauddin Makassar

Gowa, 28 Februari 2014

UNIVERSITAS ISLAM NEGERI
ALAUDDIN
MAKASSAR

Ketua Organizing Committee,

Drs. Hadimg, M.Ag.
NIP. 19611231 199102 1 001

Direktur CBP

Dr. Mustari Mustari, M.Ag.
NIP. 19710930199703 1 002



Prof. Dr. H. A. Qadir Gassing HT., MS
NIP. 19541116 197703 1 004

Mengetahui
Rektor

NO SERI : 1475

KEMENTERIAN AGAMA R.I

**UNIVERSITAS ISLAM NEGERI ALAUDDIN MAKASSAR
PROGRAM INTENSIFIKASI BAHASA ASING (PIBA), CBP
PUSAT PEMBINAAN BAHASA**

Jln. Sultian Alauddin No. 63 Telp. (0411) 861048 - 864924

SERTIFIKAT

NO REG : 1475 / PIBA, CBP / 2013

Rektor Universitas Islam Negeri Alauddin Makassar dengan ini menerangkan bahwa :

NAMA : SITI RAHMAH
NIM : 70200112042
FAKULTAS : ILMU KESEHATAN
JURUSAN : KESEHATAN MASYARAKAT

Telah mengikuti Program Intensifikasi Bahasa Asing (PIBA), Character Building Program (CBP) UIN Alauddin Makassar Tahun Akademik 2012 -2013 dengan nilai sebagai berikut :

MATERI	SEMESTER I		SEMESTER II	
	LEVEL	NILAI	LEVEL	NILAI
BAHASA ARAB BAHASA INGGRIS	DASAR DASAR	B B	DASAR DASAR	A B

Dikeluarkan di : Samata
Pada Tanggal : 01 Juni 2013

An. Rektor
Rais An-Mahad



Drs. H. Akhy Muis Said, M.Ed., TESOL
NIP. 1965 1231 199003 1 024