

**PERBANDINGAN MODEL PEMBELAJARAN KOOPERATIF
TIPE *JIGSAW* DAN *STUDENT TEAMS ACHIEVEMENT
DIVISIONS (STAD)* TERHADAP HASIL BELAJAR
MATEMATIKA SISWA KELAS X SMA NEGERI
1 BONTOMATENE KABUPATEN
KEPULAUAN SELAYAR**



UNIVERSITAS ISLAM NEGERI

Diajukan untuk Memenuhi Salah Satu Syarat Meraih Gelar Sarjana
Pendidikan (S.Pd) Prodi Pendidikan Matematika
Pada Fakultas Tarbiyah dan Keguruan
UIN Alauddin Makassar

Oleh :

ANDI NUR SULFAYANI
NIM. 20700113092

**FAKULTAS TARBIYAH DAN KEGURUAN
UIN ALAUDDIN MAKASSAR**

2017

PERNYATAAN KEASLIAN SKRIPSI


Mahasiswa yang bertanda tangan di bawah ini:

Nama : Andi Nur Sulfayani
NIM : 20700113092
Tempat/Tgl.Lahir : Selayar, 28 Oktober 1995
Jurusan/Prodi/Konsentrasi : Pendidikan Matematika
Fakultas/Program : Tarbiyah dan Keguruan/S1
Alamat : Jl. Tamalate IX, STP.1 No. 10.
Judul : **“Perbandingan Model Pembelajaran Kooperatif Tipe *Jigsaw* dan *Student Teams Achievement Divisions (STAD)* Terhadap Hasil Belajar Matematika Kelas X SMA Negeri 1 Bontomatene Kabupaten Kepulauan Selayar.”**

Menyatakan dengan sesungguhnya dan penuh kesadaran bahwa skripsi ini benar adalah hasil karya saya sendiri. Jika dikemudian hari terbukti bahwa ia merupakan duplikat, tiruan, plagiat, atau dibuat oleh orang lain, sebagian, atau seluruhnya, maka skripsi dan gelar yang diperoleh karenanya batal demi hukum.

Samata-Gowa, 20 November 2017

Penyusun,



ANDI NUR SULFAYANI
NIM. 20700113092

PERSETUJUAN PEMBIMBING

Pembimbing penulisan skripsi saudara **Andi Nur Sulfayani**, NIM: **20700113092** mahasiswa Jurusan Pendidikan Matematika pada Fakultas Tarbiyah dan Keguruan UIN Alauddin Makassar, setelah dengan seksama meneliti dan mengoreksi skripsi yang bersangkutan dengan judul: **“Perbandingan Model Pembelajaran Kooperatif Tipe *Jigsaw* dan *Student Teams Achievement Divisions (STAD)* Terhadap Hasil Belajar Matematika Kelas X SMA Negeri 1 Bontomatene Kabupaten Kepulauan Selayar”**. Memandang bahwa skripsi tersebut telah memenuhi syarat-syarat ilmiah dan dapat disetujui untuk diujikan ke sidang munaqasyah.

Dengan persetujuan ini diberikan untuk diproses selanjutnya

UNIVERSITAS ISLAM NEGERI
Samata-Gowa, 20 November 2017

ALAUDDIN
M A K A S S A R

Pembimbing I



Nur Khalisah Latuconsina, S.Ag., M.Pd
NIP. 19710831 199703 2 003

Pembimbing II



Suharti, S.Pd., M.Pd.
NIP.

PENGESAHAN SKRIPSI

Skripsi yang berjudul **“Perbandingan Model Pembelajaran Tipe *Jigsaw* dan *Student Teams Achievement Division* terhadap Hasil Belajar Matematika Kelas X SMAN 1 Bontomatene Kab. Kepulauan Selayar.”**, yang disusun oleh saudara **Andi Nur Sulfayani**, NIM : 20700113092 mahasiswa Program Studi Pendidikan Matematika pada Fakultas Tarbiyah dan Keguruan UIN Alauddin Makassar, telah diuji dan dipertahankan dalam sidang munaqasyah yang diselenggarakan pada hari **Senin** tanggal **27 November 2017**, bertepatan dengan **08 Rabiul Awal 1439 H** dinyatakan diterima sebagai salah satu syarat untuk memperoleh gelar Sarjana Pendidikan pada Fakultas Tarbiyah dan Keguruan, Jurusan Pendidikan Matematika, dengan beberapa perbaikan.

Samata – Gowa, 27 November 2017 M

08 Rabiul Awal 1439 H

DEWAN PENGUJI

(SK. Dekan No. 2906 Tahun 2017)

KETUA	: Dr. Andi Halimah, M.Pd.	(.....)
SEKRETARIS	: Sri Sulasteri, S.Si., M.Si.	(.....)
MUNAQISY I	: Dr. M. Yusuf T., M.Ag.	(.....)
MUNAQISY II	: Mardhiah, S.Ag., M.Pd.	(.....)
PEMBIMBING I	: Nur Khalisah L., S.Ag., M.Pd.	(.....)
PEMBIMBING II	: Suharti, S.Pd., M.Pd.	(.....)

UNIVERSITAS ISLAM NEGERI

ALAUDDIN

MAKASSAR

ALAUDDIN

MAKASSAR

Disahkan oleh :

Dekan Fakultas Tarbiyah dan Keguruan


UIN Alauddin Makassar



Dr. H. Muhammad Amri, Lc., M.Ag.

NIP. 19730120 200312 1 001

KATA PENGANTAR



Puji syukur kehadirat Allah subhanahuwata'ala. yang telah memberikan nikmat, hidayah dan taufik-Nya yang segala sesuatunya patut untuk disandarkan hanya kepada-Nya, sehingga penulis dapat menyelesaikan skripsi ini hanya dengan kehendak-Nya. Salawat, taslim serta salam semoga tetap tercurahkan kepada baginda Rasulullah Muhammad sallallahu 'alaihi wasallam. beserta para sahabat dan kerluaganya.

Karya ilmiah ini membahas tentang perbandingan model pembelajaran kooperatif tipe *jigsaw* dan *student teams achievement divisions (STAD)* terhadap hasil belajar matematika kelas X SMA Negeri 1 Bontomatene Kabupaten Kepulauan Selayar. Sepenuhnya penulis menyadari bahwa pada proses penulisan karya ilmiah ini dari awal sampai akhir tiada luput dari segala kekurangan dan kelemahan penulis sendiri maupun berbagai hambatan dan kendala yang sifatnya datang dari eksternal selalu mengiri proses penulisan. Namun hal itu dapatlah teratasi lewat bantuan dari semua pihak yang dengan senang hati membantu penulis dalam proses penulisan ini. Oleh sebab itu penulis menyampaikan ucapan terimakasih kepada seluruh pihak yang telah turut membatu penulis dalam menyelesaikan karya ilmiah ini.

Dengan penuh kesadaran dan dari dalam dasar hati nurani penulis menyampaikan permohonan maaf dan ucapan terimakasih yang sebesar-besarnya kepada kedua orang tua penulis yaitu ayahanda Agus Salim, SE dan Ibunda Reski tercinta yang telah membesarkan, mendidik dan membina penulis dengan penuh kasih sayang serta senantiasa memanjatkan doa-doanya untuk penulis. Kepada saudara-saudara, sanak keluarga dan teman-teman, penulis mengucapkan terimakasih yang

telah memotivasi dan menyemangati penulis selama ini. Begitu pula penulis sampaikan ucapan terimakasih kepada:

1. Prof. Dr. Musafir Pababbari M.Si, Rektor UIN Alauddin Makassar, dan para Wakil Rektor UIN Alauddin Makassar.
2. Dr. H. Muhammad Amri, Lc.,M.Ag. Dekan Fakultas Tarbiyah dan Keguruan UIN Alauddin Makassar. Dr. Muljono Damopoli, M.Ag., selaku Wakil Dekan Bidang Akademik, Dr. Misykat Malik Ibrahim, M.Si., selaku Wakil Dekan Bidang Administrasi umum, Dr. H. Syahrudin, M.Pd., selaku Wakil Dekan Bidang Kemahasiswaan.
3. Dr. Andi Halimah, M.Pd. dan Sri Sulasteri, S.Pd., M.Si. selaku Ketua dan Sekertaris Jurusan Pendidikan Matematika UIN Alauddin Makassar.
4. Nur Khalisah Latuconsina, S.Ag., M.Pd dan Suharti, S.Pd., M.Pd. selaku pembimbing I dan II yang telah memberi arahan, dan pengetahuan baru dalam penyusunan skripsi ini, serta membimbing penulis sampai tahap penyelesaian.
5. Para dosen, karyawan dan karyawan Fakultas Tarbiyah dan Keguruan yang secara riil memberikan sumbangsinya.
6. Nenek, (Hj. Nur Hayati & Hj. Nurlia dg. Niak), tante & om (Sulastri, SS., Jamalani, ST., Nurlinda, ST., Syamsul Asri, S.Pd., M.Pd., Hj. Sitti Rahmatia, S.Pd., Drs. H. Abd. Rauf, Roslaeni, SE., Syarifuddin, Rosmalina, Andi Sudarni, Arifuddin) yang selalu memberikan motivasi dan senantiasa mendengarkan keluh kesah penulis, serta orang-orang yang selalu menutupi segala kekurangan penulis.

7. Saudara dan saudari ku tercinta Andi Chaerul Amri, Andi Aditya Amri, Andi Nur Zahratusyifa yang telah menjadi penyemangat penulis dari awal menempuh pendidikan sampai penyelesaian ini.
8. Teman-teman seperjuangan mahasiswa Pendidikan Matematika Angkatan 2013 UIN Alauddin Makassar, terkhusus untuk kelas Pendidikan Matematika 5.6 Komitmen yang masih solid dengan memberikan motivasi satu sama lain untuk menyelesaikan skripsi ini.
9. My Jablay "MPM & JKJ" (Devy Purnama Ashaf, Devi Novita Sari, Adila Mufidah, Multazam, Habiba Ulfahyana, Fitriah, Muh. Ridwan Adnan, Zainal Basri, Muh. Hidayatullah, Ismail) yang dengan setia menjadi pendengar dan pemberi saran yang baik juga, candaan dan waktu yang mereka luangkan untuk bisa saling menghibur satu sama lain.
10. Sodara walaupun tak sedarah (Andi Bissupatinah Patta, Imrana Milham, Resky Amaliyah Sari, Annisa Urfianti, Arimbi Puspa Mega), dan teman-teman lain yang tidak sempat penulis sebut satu persatu.
11. Kepala Sekolah dan Guru Mata Pelajaran Matematika SMA Negeri 1 Bontomatene, Kab. Kepulauan Selayar, para guru serta karyawan dan karyawati yang telah memberi izin dan bersedia membantu serta melayani penulis dalam proses penelitian.
12. Adik-adik siswa Kelas X SMA Negeri 1 Bontomatene, yang telah bersedia menjadi responden sekaligus membantu penulis dalam pengumpulan data penelitian.
13. Ibu, Bapak posko, serta teman-teman posko Gantarang, Kecamatan Tinggimoncong Kabupaten Gowa, Kuliah Kerja Nyata (KKN) angkatan 54,


Fara, Uyung, Sinta, Nia, Azis, Fadli, Alim, yang telah memberikan motivasi dan dukungan dalam menyelesaikan skripsi ini.

14. Semua pihak yang tidak dapat penulis sebutkan satu persatu yang telah banyak memberikan uluran bantuan baik bersifat moril dan materi kepada penulis selama kuliah hingga penyelesaian penulisan skripsi ini.

Akhirnya kepada Allah subhanahuwata'ala. jualah penulis sandarkan semuanya, semoga skripsi ini bermanfaat untuk semua pihak yang membutuhkan.

Samata-Gowa, 13 November 2017

Penulis



UNIVERSITAS ISLAM NEGERI
ALAUDDIN
M A K A S S A R

Andi Nur Sulfayani
NIM: 20700113092

DAFTAR ISI

HALAMAN JUDUL	i
PERNYATAAN KEASLIAN SKRIPSI	ii
PERSETUJUAN PEMBIMBING	iii
PENGESAHAN SKRIPSI.....	iv
KATA PENGANTAR.....	v
DAFTAR ISI.....	viii
DAFTAR TABEL.....	x
DAFTAR GAMBAR.....	xi
DAFTAR LAMPIRAN.....	xii
ABSTRAK	xiii
BAB I PENDAHULUAN	1
A. Latar Belakang	1
B. Rumusan Masalah.....	9
C. Tujuan Penelitian	10
D. Manfaat Penelitian	10
BAB II TINJAUAN TEORITIK	12
A. Kajian Teori	
1. Pengertian Belajar	12
2. Hasil Belajar Matematika.....	15
3. Model Pembelajaran Kooperatif	18
B. Kajian Penelitian yang Relevan	25
C. Kerangka Pikir	28
D. Hipotesis.....	29
BAB III METODELOGI PENELITIAN	30
A. Pendekatan, Jenis, dan Desain Penelitian	30

B. Populasi dan Sampel Penelitian	31
C. Lokasi Penelitian.....	32
D. Variabel Penelitian dan Defenisi Operasional Variabel.....	33
E. Teknik Pengumpulan Data.....	35
F. Instrumen Penelitian.....	35
G. Validitas dan Reliabilitas Instrumen	36
H. Teknik Analisis Data.....	40
BAB IV HASIL PENELITIAN DAN PEMBAHASAN.....	47
A. Deskripsi Hasil Penelitian.....	47
B. Hasil Uji Hipotesis	57
C. Pembahasan.....	61
BAB V PENUTUP	68
A. Kesimpulan.....	68
B. Saran.....	69
DAFTAR PUSTAKA	70
DAFTAR RIWAYAT HIDUP	74
LAMPIRAN– LAMPIRAN.....	75

DAFTAR TABEL

Tabel 3.1. Populasi Penelitian.....	32
Tabel 3.2. Pengkategorian Hasil Belajar Siswa	42
Tabel 4.1. Deskripsi Hasil Belajar Siswa Kelas X ₁ (<i>jigsaw</i>).....	50
Tabel 4.2. Distribusi Frekuensi, Persentase dan Pengkategorian Hasil Belajar Matematika Kelas X ₁ (<i>jigsaw</i>)	50
Tabel 4.3. Deskripsi Hasil Belajar Siswa Kelas X ₂ (<i>STAD</i>).....	54
Tabel 4.4. Distribusi Frekuensi, Persentase dan Pengkategorian Hasil Belajar Matematika Kelas X ₁ (<i>STAD</i>).....	55
Tabel 4.5. Uji Normalitas Data <i>Pretest</i> dan <i>Posttest</i> (<i>jigsaw</i>)	57
Tabel 4.6. Uji Normalitas Data <i>Pretest</i> dan <i>Posttest</i> (<i>STAD</i>)	58
Tabel 4.7. Uji Homogenitas Data <i>Pretest</i> Kelas <i>jigsaw</i> dan <i>STAD</i>	59
Tabel 4.8. Uji Homogenitas Data <i>Posttest</i> Kelas <i>jigsaw</i> dan <i>STAD</i>	59
Tabel 4.9. Uji Hipotesis	60

DAFTAR GAMBAR

Gambar 2.1. Kerangka Pikir.....	28
Gambar 4.1. Diagram Batang Hasil <i>Pretest</i> dan <i>Posttest</i> Kelas <i>jigsaw</i>	51
Gambar 3.1. Diagram Batang Hasil <i>Pretest</i> dan <i>Posttest</i> Kelas <i>STAD</i>	56



DAFTAR LAMPIRAN

Lampiran A :	1. Daftar Hasil Belajar.....	75
	2. Daftar Hadir	77
Lampiran B :	1. Uji Validitas Hasil Uji Coba Instrumen	81
	2. Uji Reliabilitas Hasil Uji Coba Instrumen	83
	3. Statistik Deskriptif	83
	4. Uji Normalitas.....	85
	5. Uji Homogenitas	87
	6. Uji Hipotesis	87
	7. Hasil Deskriptif Manual.....	88
Lampiran C :	1. Rencana Pelaksanaan Pembelajaran (RPP).....	98
	2. Kisi-kisi Instrumen.....	112
	3. Lembar Validasi Instrumen.....	116
	4. Soal dan Pedoman <i>Pretes, Posttest</i>	124
Lampiran D :	1. Lembar Observasi Kegiatan Siswa	129
	2. Lembar Observasi Keterlaksanaan Pembelajaran.....	131
	3. Hasil Tes Siswa	142
	Dokumentasi Kegiatan Kelas.....	152

ABSTRAK

Nama : Andi Nur Sulfayani
Nim : 20700113092
Judul : **Perbandingan Model Pembelajaran Kooperatif Tipe *Jigsaw* dan *Student Teams Achievement Divisions (STAD)* Terhadap Hasil Belajar Matematika Siswa Kelas X SMA Negeri 1 Bontomatene Kabupaten Kepulauan Selayar**

Penelitian ini membahas tentang perbandingan model pembelajaran kooperatif tipe *jigsaw* dan *student teams achievement divisions* terhadap hasil belajar matematika siswa kelas X SMA Negeri 1 Bontomatene Kabupaten Kepulauan Selayar. Penelitian ini bertujuan untuk: 1) mengetahui hasil belajar matematika siswa kelas X SMA Negeri 1 Bontomatene dengan penerapan model pembelajaran tipe *Jigsaw*, 2) mengetahui hasil belajar matematika siswa kelas X SMAN 1 Bontomatene dengan penerapan model pembelajaran tipe *student teams achievement divisions*, 3) Apakah terdapat perbedaan antara penerapan model pembelajaran kooperatif tipe *jigsaw* dan *student teams achievement divisions* terhadap hasil belajar matematika siswa kelas X SMAN 1 Bontomatene.

Penelitian ini menggunakan pendekatan kuantitatif. Jenis penelitian ini adalah *quasi experimental design* dengan desain *non-equivalent control group design*. Populasi dalam penelitian ini adalah siswa kelas X SMA Negeri 1 Bontomatene yang terbagi dalam 4 kelas yaitu kelas X₁, X₂, X₃, X₄. Dengan teknik pengambilan sampel yaitu *purposive sampling* maka terpilihlah kelas X₁ dan X₂ sebagai kelas eksperimen. Instrumen yang digunakan adalah tes, yang terbagi atas *pretest* dan *posttest*. Teknik analisis yang digunakan adalah analisis deskriptif dan analisis inferensial.

Hasil analisis deskriptif menunjukkan bahwa rata-rata hasil belajar matematika siswa yang diajar menggunakan model pembelajaran kooperatif tipe *jigsaw* meningkat dari hasil *pretest* 60,68 menjadi 74,11 pada *posttest* dan untuk tipe *student teams achievement divisions* juga mengalami peningkatan dari *pretest* 60,00 menjadi 69,94 pada *posttest*. Selanjutnya, hasil analisis inferensial menggunakan SPSS menunjukkan hasil perhitungan nilai sig = 0,178 lebih besar dari $\alpha = 0,05$ ($0,178 > 0,05$) yang berarti H₀ ditolak. Sehingga dapat disimpulkan bahwa terdapat perbedaan antar model pembelajaran kooperatif tipe *jigsaw* dan *student teams achievement divisions* terhadap hasil belajar matematika siswa kelas X SMA Negeri 1 Bontomatene Kabupaten Kepulauan Selayar.

Kata kunci : Hasil belajar, *jigsaw*, *student teams achievement divisions (STAD)*.

BAB 1

PENDAHULUAN

A. Latar Belakang Masalah

Pendidikan merupakan suatu unsur yang tidak dapat dipisahkan dari diri manusia, mulai dari kandungan sampai beranjak dewasa hingga lanjut usiapun manusia tetap mengalami proses pendidikan yang diperoleh dari keluarga, masyarakat dan lingkungan tempat manusia itu hidup. Dalam hal ini pendidikan sebagai proses bimbingan yang terencana, terarah dan terpadu dalam membina potensi peserta didik untuk menguasai pengetahuan, nilai-nilai, dan keterampilan sangat menentukan masa depan suatu bangsa. Namun demikian, pendidikan tidak hanya diperlukan dari satu sisi kehidupan saja melainkan seluruh aspek kehidupan. Hal ini sejalan dengan pengertian pendidikan yang tertuang dalam Undang-Undang Republik Indonesia Nomor 12 Tahun 2012 pasal 1 ayat 1 tentang Sistem Pendidikan Nasional, yang mencakup spiritual keagamaan, pengendalian diri, kepribadian, kecerdasan, akhlak mulia, serta keterampilan yang diperlukan dirinya, masyarakat, bangsa, dan Negara:

Usaha sadar dan terencana untuk mewujudkan suasana belajar dan proses pembelajaran agar peserta didik secara aktif mengembangkan potensi dirinya untuk memiliki kekuatan spiritual keagamaan, pengendalian diri, kepribadian, kecerdasan, akhlak mulia, serta keterampilan yang diperlukan dirinya, masyarakat, bangsa, dan Negara.¹

¹Departemen Agama RI Direktorat Jendral Pendidikan Islam, *Undang-Undang RI Nomor 12 Tahun 2012 tentang Pendidikan Tinggi* (Jakarta: Departemen Agama, 2015).

Berdasarkan tujuan pendidikan nasional tersebut di atas maka peserta didik diharapkan mampu mengembangkan ilmu pengetahuan dan teknologi disetiap bidang kehidupan. Sebab kemajuan suatu negara ditentukan oleh mutu pendidikan di negara tersebut.

Namun rendahnya kualitas pendidikan dapat diartikan sebagai kurang berhasilnya proses pembelajaran. Hasil survei *Political and Economic Risk Consultant* tahun 2016, menyatakan bahwa kualitas pendidikan di Indonesia berada pada urutan ke-12 dari 12 negara di Asia.² Strategi dan program pendidikan di Indonesia perlu diiringi dengan metode pembelajaran yang cocok yang mampu menciptakan manusia mandiri, berprestasi dan kreatif.

Demikian halnya data publikasi Kemendikbud tahun 2015 yang bersumber dari *Organization for Economic Cooperation and Development* (OECD) 2013, menyatakan bahwa capaian mutu pendidikan Indonesia masih jauh di bawah capaian negara maju atau bahkan di bawah negara-negara tetangga Indonesia sehingga menjadi catatan dalam pembenahan mutu pendidikan di Indonesia. Kualitas pembelajaran di Indonesia dinilai masih belum baik yang diukur dengan proses pembelajaran ataupun hasil belajar siswa.³

Penyebab rendahnya mutu pendidikan sesungguhnya sangat kompleks. Beberapa faktor yang mempengaruhi mutu pendidikan, diantaranya adalah

²Syarah Aisha, *Guru Pembelajar Sebagai Upaya Peningkatan Mutu Pendidikan Abad Ke 21*, Artikel Simposium Kemendikbud (2016), h. 10

³Kemendikbud, *Renstra Kementerian Pendidikan dan Kebudayaan 2015-2019*, h. 18, <http://luk.staff.ugm.ac.id> (Diakses 28 Februari 2017)

rendahnya kualitas pendidik atau pengajar, minat dan motivasi belajar peserta didik masih rendah, kurangnya sarana dan prasarana belajar serta keadaan siswa yang ribut saat proses pembelajaran berlangsung dan kurangnya partisipasi siswa dalam pembelajaran. Selain itu proses pembelajaran di kelas umumnya tidak berjalan secara interaktif sehingga tidak dapat menumbuhkan kreativitas dan daya kritis, dan kemampuan analisis siswa.

Menurut Sanjaya, hasil belajar peserta didik secara langsung dipengaruhi oleh pengalaman belajar peserta didik dan model pembelajaran yang digunakan guru dalam menyampaikan materi dimana model pembelajaran adalah komponen yang juga mempunyai fungsi yang sangat menentukan keberhasilan pencapaian tujuan pembelajaran.⁴ Dari pendapat Sanjaya tersebut dapat ditarik kesimpulan bahwa untuk menciptakan kondisi pembelajaran yang baik pada siswa maka guru perlu menerapkan model pembelajaran karena menjadi salah satu indikator yang dapat menentukan hasil belajar siswa ke depan.

Pentingnya menciptakan kondisi pembelajaran yang baik dengan menerapkan model pembelajaran tertentu juga diungkapkan oleh Hurlock. Ia berpendapat bahwa peserta didik akan mendapat pengalaman belajar jika mereka tertarik pada suatu mata pelajaran. Namun peserta didik cenderung tidak tertarik pada mata pelajaran yang

⁴Wina Sanjaya, *Strategi Pembelajaran: Berorientasi Standar Proses Pendidikan* (Cet. IV; Jakarta: Kencana, 2008), h. 60.

mereka anggap sulit dan membosankan misalnya terhadap mata pelajaran matematika.⁵

Khusus dilokasi penelitian, dari hasil pengamatan awal di SMA Negeri 1 Bontomatene Kabupaten Kepulauan Selayar, hasil belajar matematika Siswa kelas X yang didapatkan terbilang masih rendah, yaitu dari 108 siswa kelas X hanya sekitar 45% siswa yang memenuhi standar KKM 75. Salah satu indikasi masalah yang dihadapi oleh guru bidang studi matematika kelas X, adalah sebagian siswanya beranggapan bahwa pelajaran matematika sangat sulit dan cenderung menilai pelajaran matematika yang memakai perhitungan angka-angka itu tidak sanggup mereka cerna dengan keterbatasan daya pikirnya.

Pandangan siswa seperti itu mempengaruhi minat dan motivasinya untuk mempelajari matematika sehingga cenderung berimplikasi terhadap hasil belajar siswa. Selain itu masalah dalam pembelajaran matematika di kelas X SMA Negeri 1 Bontomatene, adalah model pembelajaran yang digunakan guru matematika kurang bervariasi. Kecenderungan model pembelajaran yang digunakan oleh guru matematika di kelas X SMA negeri 1 Bontomatene adalah *explicit instruction* dimana proses pembelajaran cenderung berpusat pada guru atau lebih banyak mentransformasikan pengetahuan dan konsep-konsep matematika serta pada saat pembelajaran berlangsung siswa cenderung lebih banyak mendengarkan saja.

⁵Elizabeth B, Hurlock, *Perkembangan Anak – Child Development* (Edisi VI; Jakarta: Erlangga, 1990), h. 140.

Oleh karena itu, guru memegang peranan penting dalam proses pencapaian tujuan pendidikan. Untuk itu diperlukan guru yang kreatif dan menyenangkan sehingga mampu menciptakan suasana belajar yang kondusif. Selain itu guru juga memiliki peranan yang sangat sentral, baik perencana, pelaksana, maupun evaluator pembelajaran.⁶ Hal ini juga dijelaskan di dalam QS. Ar-Rahman/55: 1-4 berikut :

الرحمن (١) عَمَّ الْقُرْآنَ (٢) خَلَقَ الْإِنْسَانَ (٣) عَالِمَهُ الْبَيَانَ (٤)

Artinya :

“1) (Tuhan) Yang Maha pemurah, 2) Yang telah mengajarkan Al Quran, 3) Dia menciptakan manusia, 4) Mengajarnya pandai berbicara.”

Kaitan ayat tersebut dengan guru yang merupakan subjek pendidikan adalah sebagai berikut :

1. Kata ar-rahman menunjukkan bahwa sifat seorang pendidik adalah murah hati, penyayang dan lemah lembut, kepada anak didiknya.
2. Seorang guru hendaknya memiliki kompetensi paedagogis yang baik sebagaimana Allah mengajarkan alquran kepada nabi-Nya.
3. Alquran menunjukkan sebagai materi yang diberikan kepada anak didik adalah kebenaran/ilmu.
4. Keberhasilan pendidik adalah ketika anak didik mampu menerima dan mengembangkan ilmu yang diberikan, sehingga anak didik menjadi generasi yang memiliki kecerdasan spiritual dan intelektual.

⁶ Abd. Rahman Getten, *Menuju Guru Profesional dan Ber-Etika* (Cet. VII; Yogyakarta : Grhaguru,2012), h. 69.

Dalam pembelajaran tugas guru yang paling utama adalah mengondisikan lingkungan agar mampu mengaktifkan semua siswa, dalam artian mampu melibatkan siswa dalam proses pembelajaran sehingga pembelajaran berkesan bagi mereka dan proses pembelajaran berjalan sesuai dengan yang diinginkan.

Hasil penelitian Aisha merekomendasikan bahwa dalam proses pembelajaran, seorang guru dituntut harus mampu mendesain model pembelajaran yang sebelumnya hanya berpusat pada guru bergeser menjadi berpusat pada siswa. Hal tersebut menunjukkan beberapa perubahan peran guru, yaitu dari sumber ilmu pengetahuan menjadi fasilitator pembelajaran, dari sosok yang mengendalikan pembelajaran menjadi sosok yang memberi alternatif pembelajaran. Sementara itu perubahan peserta didik, yaitu dari sosok yang hanya menerima informasi secara pasif menjadi aktif dalam proses pembelajaran, dari sosok yang hanya mengungkap ulang pengetahuan menjadi sosok yang memproduksi berbagai ilmu pengetahuan, dari sosok yang individual menjadi sosok yang lebih kolaboratif dengan siswa lain dalam pembelajaran.⁷

Sejalan dengan uraian tersebut di atas, maka guru diharapkan menerapkan model pembelajaran yang tepat sesuai dengan materi yang disampaikan demi tercapainya tujuan pembelajaran matematika. Selain itu guru juga perlu memperhatikan keadaan siswanya yang heterogen, dimana setiap siswa memiliki pengalaman dan kemampuan yang berbeda seperti yang ditekankan dalam model

⁷Syarah Aisha, "Guru Pembelajar Sebagai Upaya Peningkatan Mutu Pendidikan Abad Ke 21" *Artikel Simposium Kemendikbud* (2016), h. 11

pembelajaran kooperatif (*cooperatif learning*) tipe *jigsaw*. Menurut Arends dalam uraian Yusuf, dalam penerapan *jigsaw*, guru memperhatikan skema atau latar belakang pengalaman siswa dan membantu siswa mengaktifkan skema ini agar bahan pelajaran menjadi lebih bermakna.⁸

Model pembelajaran kooperatif tipe *jigsaw* adalah sebuah model pembelajaran kooperatif dengan cara siswa belajar dalam kelompok kecil yang terdiri dari empat sampai enam orang secara heterogen dan siswa bekerja sama saling ketergantungan positif dan bertanggung jawab secara mandiri.⁹

Dalam model pembelajaran *jigsaw*, siswa memiliki banyak kesempatan untuk mengemukakan pendapat dalam mengelola informasi yang didapat dan dapat meningkatkan keterampilan berkomunikasi.¹⁰

Agar seluruh siswa kelas X SMA Negeri 1 Bontomatene dapat aktif, maka diperlukan model pembelajaran yang mampu melibatkan seluruh siswa dalam kegiatan belajar mengajar karena aspek yang penting adalah hubungan antar siswa. Selain tipe *jigsaw*, salah satu model pembelajaran kooperatif yang juga mengutamakan hubungan antar siswa, adalah *Student Teams Achievement Division* (STAD). Isjoni dalam uraian Mukti, mengatakan bahwa pembelajaran STAD merupakan salah satu tipe kooperatif yang menekankan pada adanya aktivitas dan

⁸M. Yusuf T, *Teori Belajar dalam Praktek* (Makassar: Alauddin University Press, 2013), h. 149.

⁹ Rusman, *Model-Model Pembelajaran* (Jakarta : Rajawali Pers, 2014), h. 218

¹⁰ Aris Shoimin, *Model Pembelajaran Inovatif dalam Kurikulum 2013* (Cet.II; Yogyakarta : Ar-Ruzz Media, 2016), h. 90.

interaksi diantara siswa untuk saling memotivasi dan saling membantu dalam menguasai materi pelajaran guna mencapai prestasi yang maksimal.¹¹

Model yang dikembangkan oleh Slavina melibatkan “kompetisi” antarkelompok. Siswa dikelompokkan secara beragam berdasarkan kemampuan, gender, ras, dan etnis. Pertama-tama, siswa mempelajari materi bersama dengan teman satu kelompoknya, kemudian mereka diuji secara individual melalui kuis-kuis.¹²

Perolehan nilai kuis dari setiap anggota kelompok menentukan skor yang diperoleh oleh kelompok mereka. Jadi, jika kelompok mereka ingin mendapatkan skor tinggi, maka setiap anggota harus berusaha memperoleh nilai maksimal dalam kuis.

Berdasarkan uraian di atas, dapat ditarik kesimpulan bahwa gagasan utama dari model kooperatif tipe STAD adalah untuk memotivasi siswa supaya dapat saling mendukung dan membantu satu sama lain sehingga dapat meningkatkan aktifitas belajar, yang pada akhirnya hasil belajar pun akan meningkat.

Teori Belajar Humanistik menurut Carl R. Rogers adalah belajar yang sebenarnya tidak dapat berlangsung jika tidak ada keterlibatan intelektual ataupun emosional siswa. Oleh karena itu, menurut teori belajar ini motivasi belajar harus

¹¹Dyna Probo Mukti, “Penerapan Model Pembelajaran Kooperatif Tipe Student Teams Achievement Division untuk Mengatasi Kesalahan Siswa dalam Mengisi Soal Pada Sub Bahasan Aritmatika di SMPN Satu Atap Tunggal”, Jurnal Kadikma, No. 3, Vol. 3, (2012), h. 83, <http://repository.unej.ac.id> (Diakses 28 Februari 2017).

¹² Miftahul Huda, *Cooperative Learning* (Cet. IV; Yogyakarta : Pustaka Pelajar, 2013), h. 116.

bersumber pada diri siswa itu sendiri. Terdapat dua kategori belajar menurut Rogers, yaitu belajar yang bermakna dan belajar yang tidak bermakna. Belajar yang bermakna terjadi jika dalam proses pembelajaran melibatkan aspek pikiran (kognitif) dan perasaan (afektif) siswa, sedangkan belajar yang tidak bermakna yaitu jika proses pembelajaran melibatkan aspek kognitif, tetapi tidak melibatkan aspek afektif siswa.¹³

Berdasarkan latar permasalahan tersebut di atas dan hasil pengamatan yang dilakukan di SMA Negeri 1 Bontomatene Kabupaten Selayar, peneliti bermaksud meneliti tentang perbandingan model pembelajaran kooperatif tipe *jigsaw* dan *Student Teams Achievement Division* (STAD) terhadap hasil belajar matematika di kelas X SMA Negeri 1 Bontomatene Kabupaten Kepulauan Selayar.

B. Rumusan Masalah

Berdasarkan latar belakang masalah yang telah dikemukakan di atas, maka rumusan permasalahan yang diajukan dalam penelitian ini adalah:

1. Bagaimana hasil belajar matematika pada siswa kelas X SMAN 1 Bontomatene dengan penerapan model pembelajaran tipe *jigsaw* ?
2. Bagaimana hasil belajar matematika pada siswa kelas X SMAN 1 Bontomatene dengan penerapan model pembelajaran tipe STAD ?

¹³ Kurnia Eka Lestari,dkk, *Penelitian Pendidikan Matematika; Panduan Praktis Menyusun Skripsi, Tesis dan Laporan Penelitian dengan Pendekatan Kuantitatif, Kualitatif, dan Kombinasi disertai dengan Model Pembelajaran dan Kemampuan Matematis* (Bandug: Rafika Aditama, 2015), h. 36

3. Apakah terdapat perbedaan antara penerapan model pembelajaran kooperatif tipe *jigsaw* dengan STAD terhadap hasil belajar matematika pada siswa kelas X SMAN 1 Bontomatene ?

C. Tujuan Penelitian

Berdasarkan identifikasi masalah, rumusan masalah dan hipotesis penelitian, maka tujuan penelitian ini adalah:

1. Untuk mengetahui hasil belajar matematika pada siswa kelas X SMAN 1 Bontomatene dengan penerapan model pembelajaran tipe *jigsaw*.
2. Untuk mengetahui hasil belajar matematika pada siswa kelas X SMAN 1 Bontomatene dengan penerapan model pembelajaran tipe STAD.
3. Untuk mengetahui perbedaan signifikan antara penerapan model pembelajaran tipe *jigsaw* dengan STAD terhadap hasil belajar matematika pada siswa kelas X SMAN 1 Bontomatene.

D. Manfaat Penelitian

1. Manfaat Teoretis

Hasil penelitian ini diharapkan berkontribusi dalam pengembangan ilmu *tarbiyah* khususnya pendidikan matematika melalui studi tentang perbandingan penerapan model pembelajaran tipe *jigsaw* dan *student teams achievement division* dalam proses pembelajaran untuk meningkatkan hasil belajar matematika siswa di sekolah.

2. Manfaat Praktis

a. Bagi siswa

Diharapkan sebagai motivasi untuk saling berinteraksi, saling membantu dalam menguasai materi pelajaran matematika dan ilmu lainnya guna mencapai hasil belajar yang maksimal.

b. Bagi guru

Melalui hasil penelitian guru dapat menerapkan model pembelajaran yang bervariasi terutama model pembelajaran tipe *jigsaw* dan STAD sehingga dapat membantu siswa untuk memahami materi matematika yang diajarkan.

c. Bagi sekolah

Penelitian ini sebagai bahan masukan dalam rangka perbaikan pembelajaran sehingga dapat menunjang tercapainya hasil belajar mengajar sesuai dengan harapan.

BAB II

TINJAUAN TEORITIK

A. *Kajian Teori*

1. **Pengertian Belajar**

Dalam keseluruhan pendidikan di sekolah, kegiatan belajar merupakan kegiatan yang paling pokok. Ini berarti berhasil tidaknya pencapaian tujuan pendidikan banyak bergantung pada bagaimana proses belajar yang dialami oleh siswa sebagai anak didik. Proses belajar bukan hanya di kelas, tetapi terjadi dimana saja dan berlangsung secara terus menerus.

Dalam konteks ilmu pendidikan, belajar merupakan komponen pendidikan yang membahas tentang tujuan dan bahan acuan, baik yang bersifat eksplisit maupun implisit. Dengan kata lain teori-teori yang dikembangkan dalam komponen ilmu pendidikan meliputi teori tentang tujuan pendidikan, organisasi kurikulum, isi kurikulum dan model-model pengembangan kurikulum.¹⁴

Secara etimologi kata belajar dalam Kamus Besar Bahasa Indonesia (KBBI) adalah berusaha mengetahui sesuatu atau berusaha memperoleh ilmu pengetahuan.¹⁵ Sedangkan secara terminologi, pengertian belajar sudah banyak dikemukakan oleh para ahli termasuk ahli psikologi pendidikan. Thorndike dalam uraian Sanjaya, berpendapat bahwa belajar pada hewan dan manusia pada dasarnya berlangsung menurut prinsip-prinsip yang sama. Dasar terjadinya belajar adalah pembentukan

¹⁴Syaiful Sagala, *Konsep dan Makna Pembelajaran*, (Bandung: Alfabeta, 2010), h. 11

¹⁵Tim Penyusun Kamus Pusat Bahasa, *Kamus Bahasa Indonesia*, h. 23

asosiasi antara kesan yang ditangkap panca indra dengan kecenderungan untuk bertindak atau hubungan antara stimulus dan respon.¹⁶

Senada dengan asumsi teori “stimulus dan respon” yang dikemukakan oleh Thorndike, menurut Muhibbin, belajar adalah hubungan antara stimulus dan respons yang sering diberi gelar “*trial and error*”.¹⁷ Pengertian belajar ini tampaknya lebih menekankan makna bahwa belajar sebagai suatu proses yang alami sifatnya. Beberapa ahli lainnya lebih jauh mendefinisikan belajar sebagai suatu proses perubahan tingkah laku pada diri seseorang.

Slameto, mendefinisikan belajar sebagai suatu proses usaha yang dilakukan seseorang untuk memperoleh suatu perubahan tingkah laku yang baru secara keseluruhan, sebagai hasil pengalamannya sendiri dalam interaksi dengan lingkungannya.¹⁸

Pengertian belajar yang diuraikan oleh Slameto tersebut, menegaskan bahwa belajar merupakan suatu proses yang menghendaki adanya perubahan tingkah laku dari seseorang yang diperoleh dari pengalaman dan interaksinya. Pengertian belajar yang cenderung menekankan perubahan tingkah laku ini juga diungkapkan oleh Sanjaya sebagai berikut:

Belajar berarti sebagai proses perubahan tingkah laku sebagai akibat dari pengalaman dan latihan serta belajar juga merupakan suatu proses mental

¹⁶Wina Sanjaya, Wina Sanjaya, *Strategi Belajar Mengajar*, h. 115.

¹⁷Muhibbin Syah, *Psikologi Belajar* (Jakarta : PT Raja Grafindo Persada, 2003), h. 64

¹⁸Slameto, *Belajar dan Faktor-Faktor yang Mempengaruhinya* (Cet. IV; Jakarta: Rineka Cipta, 2003), h. 2

yang terjadi dalam diri seseorang sehingga menyebabkan munculnya perubahan perilaku.¹⁹

Jadi pendapat kedua ahli ini sama menyatakan bahwa belajar adalah suatu proses mental dalam diri seseorang yang menunjukkan perubahan tingkah laku setelah melalui interaksi, latihan dan pengalaman. Kegiatan dan usaha untuk mencapai perubahan tingkah laku merupakan proses belajar. Sedang perubahan tingkah laku itu sendiri merupakan hasil belajar, dengan demikian belajar akan menyangkut proses belajar dan hasil belajar. Namun demikian, menurut Chaplin perubahan tingkah laku yang dimaksud bersifat relatif menetap sebagai akibat latihan dan pengalaman.²⁰

Sementara itu menurut Slameto perubahan yang terjadi dalam aspek-aspek kematangan, pertumbuhan, dan perkembangan tidak termasuk perubahan dalam pengertian belajar. Lebih lanjut Slameto menguraikan beberapa ciri-ciri perubahan tingkah laku dalam pengertian belajar sebagaimana berikut:

- 1) Perubahan terjadi secara sadar
- 2) Perubahan dalam belajar bersifat kontinu dan fungsional
- 3) Perubahan dalam belajar bersifat positif dan aktif bertambah dan tertuju untuk memperoleh sesuatu yang lebih baik dari sebelumnya.
- 4) Perubahan dalam belajar bukan bersifat sementara
- 5) Perubahan dalam belajar bertujuan atau terarah

¹⁹Wina Sanjaya, *Strategi Belajar Mengajar*, h. 112

²⁰Muhibbin Syah, *Psikologi Belajar* h. 64

6) Perubahan mencakup seluruh aspek tingkah laku.²¹

Berdasarkan definisi-definisi yang dikemukakan tersebut, maka dapat disimpulkan bahwa makna belajar adalah terjadinya perubahan pada diri seorang peserta didik yang mengarah ke hal-hal yang positif atau menghasilkan peningkatan keterampilan, nilai, dan tingkah laku.

2. Hasil Belajar Matematika

Kata hasil dalam Kamus Besar Bahasa Indonesia diartikan sebagai sesuatu yang diadakan, dibuat, dijadikan, dari usaha dan pikiran, dan juga berarti pendapatan, perolehan atau buah akibat.²²

Berkenaan dengan terminologi hasil belajar, dapat dikemukakan pengertian dari beberapa pakar, antara lain Hamalik mengemukakan bahwa:

Hasil belajar adalah keseluruhan kegiatan pengukuran (pengumpulan data dan informasi) pengelolaan, penafsiran dan pertimbangan untuk membuat keputusan tentang tingkat hasil belajar yang dicapai oleh siswa setelah melakukan kegiatan belajar dalam mencapai tujuan pembelajaran yang telah ditetapkan.²³

Hasil belajar yang dicapai oleh siswa dapat diketahui setelah mengikuti proses belajar. Hasil belajar yang dicapai seseorang dapat menjadi indikator tentang batas kemampuan, kesanggupan, penguasaan seseorang tentang pengetahuan, keterampilan dan sikap atau nilai yang dimiliki oleh orang itu dalam suatu pekerjaan. Hasil belajar yang dicapai oleh siswa erat kaitannya dengan rumusan pembelajaran yang

²¹Slameto, *Belajar dan Faktor-Faktor yang Mempengaruhinya*, h. 3

²²Tim Penyusun Kamus Pusat Bahasa, *Kamus Bahasa Indonesia*, h. 528

²³Oemar Hamalik, *Psikologi Belajar dan Mengajar* (Cet. IV, Jakarta, Algesindo, 2004) h.81

direncanakan oleh guru sebelumnya. Menurut Djamarah dan Zain, belajar dikatakan berhasil, apabila:

- 1) Daya serap terhadap bahan pelajaran yang diajarkan mencapai prestasi tinggi, baik secara individual maupun kelompok.
- 2) Perilaku yang digariskan dalam tujuan pelajaran telah dicapai oleh siswa, baik secara individu maupun kelompok.²⁴

Selanjutnya, Blom berpendapat bahwa hasil belajar dapat dikelompokkan ke dalam dua macam, yaitu :

a. Pengetahuan, terdiri dari empat kategori, yaitu :

- 1) Pengetahuan tentang fakta.
- 2) Pengetahuan tentang prosedural.
- 3) Pengetahuan tentang konsep.
- 4) Pengetahuan tentang prinsip.

b. Keterampilan, terdiri dari empat kategori, yaitu :

- 1) Keterampilan untuk berfikir atau keterampilan kognitif.
- 2) Keterampilan untuk bertindak atau keterampilan motorik.
- 3) Keterampilan bereaksi atau bersikap.
- 4) Keterampilan berinteraksi.²⁵

²⁴Syaiful Bahri Djamarah dan Aswan Zain, *Strategi Belajar Mengajar* (Jakarta: Rineka Cipta, 2002), h. 120

²⁵ Asep Jihad dan Abdul Haris, *Evaluasi Pembelajaran* (Cet. I; Yogyakarta : Multi Press, 2008), h. 15.

Pendapat lain dipaparkan oleh Nana Sudjana bahwa hasil belajar dapat diartikan terjadinya perubahan pada diri siswa ditinjau dari tiga aspek, yaitu kognitif, afektif, dan psikomotor siswa.²⁶ Hasil belajar dalam hal ini peserta didik yang berhasil mengalami perubahan dari segi perilaku, pengetahuan, maupun potensi yang dimiliki dalam bidang matematika. Jadi, dapat disimpulkan bahwa hasil belajar adalah kemampuan yang diperoleh peserta didik setelah melalui kegiatan belajar.

Adapun definisi matematika dalam Kamus Besar Bahasa Indonesia adalah ilmu tentang bilangan-bilangan, hubungan antara bilangan dan prosedur operasional yang digunakan dalam penyelesaian masalah bilangan.²⁷ Sedangkan pengertian matematika secara terminologi sebagaimana yang dikemukakan oleh pakar, antara lain Abdurrahman mengemukakan bahwa matematika adalah bahasan simbolis untuk mengekspresikan hubungan-hubungan kuantitatif dan keuangan yang memudahkan manusia berpikir dan memecahkan masalah dalam kehidupan sehari-hari.²⁸

Dari definisi matematika di atas, dapat disimpulkan bahwa matematika merupakan ilmu pengetahuan yang diperoleh dengan bernalar yang menggunakan istilah yang didefinisikan dengan cermat, jelas, dan akurat, representasinya dengan lambang-lambang atau simbol dan memiliki arti serta dapat digunakan dalam

²⁶Nana Sudjana, *Dasar-dasar Proses Belajar Mengajar* (Bandung: Sinar Baru Algesindo, 2000), h. 49

²⁷Tim Penyusun Kamus Pusat Bahasa, *Kamus Bahasa Indonesia*, h. 997

²⁸Mulyono Abdurrahman, *Pendidikan Bagi Anak yang Berkesulitan Belajar* (Cet. II; Jakarta: PT. Rineka Cipta, 2003), h. 279.

pemecahan masalah yang berkaitan dengan bilangan. Dikaitkan dengan pengertian belajar yang telah dikemukakan sebelumnya, maka belajar matematika merupakan suatu proses aktif untuk memperoleh pengetahuan baru sebagai suatu perubahan pada diri seseorang dari aspek kognitif, afektif, dan psikomotorik serta dari proses belajar matematika tersebut akan diperoleh suatu hasil belajar matematika melalui evaluasi.

Berdasarkan uraian sebelumnya, maka dapat diketahui bahwa hasil belajar matematika merupakan suatu hasil yang dicapai oleh peserta didik setelah melalui proses belajar yaitu proses mental untuk memahami arti dan maksud dari lambang-lambang dan cara memanipulasi lambang-lambang tersebut yang kompleks menjadi sederhana berdasarkan asumsi dasar, aksioma, dalil-dalil dan teorema yang sudah dibuktikan sebelumnya.

3. Model Pembelajaran Kooperatif

Pembelajaran kooperatif adalah pendekatan yang berpusat pada kelompok dan berpusat pada siswa untuk pembelajaran di kelas. Pembelajaran kooperatif mengacu pada metode pembelajaran dimana siswa bekerja sama dalam kelompok dan saling membantu dalam belajar.²⁹

Aspek-aspek esensial yang terdapat dalam pembelajaran kooperatif adalah:

- a. Saling bergantung antara satu sama lain secara positif (*positif independence*).

²⁹ Harmoko, "Penerapan Pembelajaran Kooperatif Model Student Teams Achievement Divisions (STAD) Ditinjau Dari Keaktifan Siswa Dan Hasil Belajar Siswa Mata Pelajaran Menggunakan Alat Ukur Kelas X Jurusan Teknik Pemesinan di SMK Muhammadiyah Prambanan", (Yogyakarta : Universitas Negeri Yogyakarta, 2013), h. 4, <http://eprints.uny.ac.id> (Diakses 08 Maret 2017).

- b. Saling interaksi langsung antar anggota dalam kelompok (*face-to-face interaction*).
- c. Akuntabilitas individual atas pembelajaran diri sendiri (*individual accountability*).
- d. Keterampilan sosial (*cooperatif social skills*).
- e. Pemrosesan kelompok (*group processing*).³⁰

Kelima aspek tersebut merupakan situasi yang sangat mendasar yang harus ada disetiap pembelajaran kooperatif. Jika kelima aspek tersebut sudah ada, maka tujuan pembelajaran kooperatif dapat tercapai, yaitu diperolehnya hasil belajar berupa prestasi akademik, menerima keragaman, dan pengembangan keterampilan sosial.

a) Tipe *Jigsaw*

Model pembelajaran kooperatif tipe *Jigsaw* pertama kali dikembangkan dan diujicobakan oleh Aronson di Universitas Texas dan kemudian diadaptasi oleh Slavin di Universitas John Hopkins. Menurut Arends dalam uraian Yusuf, dalam teknik pembelajaran kooperatif tipe *Jigsaw*, guru memperhatikan skemata atau latar belakang pengalaman siswa dan membantu siswa mengaktifkan skema ini agar bahan pelajaran menjadi lebih bermakna.³¹

Dari pengertian pembelajaran kooperatif tipe *jigsaw* tersebut di atas, diketahui bahwa tipe ini senantiasa mencermati kapasitas kemampuan atau latar belakang masing-masing siswa dalam proses pembelajarannya. Rusman menjelaskan bahwa

³⁰ Departemen Pendidikan Nasional, *Kurikulum Berbasis Kompetensi* (Jakarta : Depdiknas, 2004), h. 2.

³¹M. Yusuf T, *Teori Belajar dalam Praktek*, h. 149.

arti *jigsaw* dalam bahasa Inggris adalah gergaji ukir dan juga sering disebut dengan istilah *puzzle*, yaitu sebuah teka-teki menyusun potongan gambar. Dari istilah itu, pembelajaran kooperatif dengan tipe *jigsaw* mengambil pola cara kerja gergaji (*zig-zag*) atau dalam konteks ini siswa melakukan kegiatan belajar dengan cara bekerjasama dengan siswa lain untuk mencapai tujuan bersama.³²

Lebih lanjut Rusman dalam uraian Shoimin, tipe *jigsaw* merupakan model pembelajaran yang sifatnya kooperatif yakni dengan cara siswa belajar dalam kelompok kecil yang terdiri atas empat sampai dengan enam orang (4-6) secara heterogen. Siswa memiliki lebih banyak kesempatan untuk mengutarakan pendapat dan mengolah informasi yang mereka peroleh dan dapat meningkatkan keterampilan berkomunikasi. Selain itu seluruh siswa dalam kelompok belajar itu memiliki tanggung jawab bersama atas keberhasilan kelompoknya dan terutama ketuntasan materi yang dipelajarinya.³³

Berdasarkan pendapat Rusman tersebut, diketahui bahwa banyak manfaat dengan diterapkannya model pembelajaran tipe *jigsaw* pada proses belajar siswa karena mereka dibentuk dalam sebuah kelompok belajar. Manfaat penting dari model pembelajaran tipe *jigsaw* antara lain memberikan keleluasaan bagi siswa untuk menyampaikan pendapat, mengolah informasi atau bahan belajar dan dapat meningkatkan keterampilan mereka untuk berkomunikasi.

³²Rusman, *Model-Model Pembelajaran; Mengembangkan Profesionalisme Guru* (Cet.V; Jakarta: Rajawali Pers, 2014), h. 217.

³³Aris Shoimin, *68 Model Pembelajaran Inovatif dalam Kurikulum 2013* (Cet.II; Yogyakarta: Ar-Ruz Media, 2016), h. 90

Senada dengan pendapat kedua pakar di atas, menurut Amri, dalam penerapan model pembelajaran tipe *jigsaw*, guru membentuk siswa ke dalam beberapa kelompok asal. Dalam kelompok asal ini kemudian dibentuk lagi kelompok ahli berdasarkan materi yang dipilih dan selanjutnya kelompok ahli inilah yang menjelaskan atau menularkan hal-hal yang telah mereka pelajari. Guru dalam konteks ini lebih banyak berperan sebagai fasilitator, yakni memfasilitasi agar pelaksanaan kegiatan diskusi dalam kelompok ahli maupun penuluran dalam kelompok asal berjalan secara efektif dan optimal.³⁴

Dari penjelasan Amri di atas, diketahui bahwa model pembelajaran tipe *jigsaw* tidak hanya menekankan adanya pembentukan kelompok belajar pada siswa secara heterogen, melainkan juga dengan penerapan model pembelajaran tipe *jigsaw* maka proses pembelajaran berlangsung secara interaktif dan transformatif di antara siswa-siswa yang terkategori sebagai kelompok ahli terhadap kelompok asalnya. Dengan kata lain, siswa saling bekerjasama satu sama lain untuk berupaya menyetarakan pengetahuan dan pemahaman secara kolektif pada materi pelajaran tertentu yang dipelajarinya, sehingga hasil belajar mereka dapat optimal.

Model pembelajaran *jigsaw* memiliki beberapa kelebihan yaitu :

- 1) Memungkinkan murid dapat mengembangkan kreativitas, kemampuan, dan daya pemecahan masalah menurut kehendaknya sendiri.

³⁴Sofan Amri, *Pengembangan dan Model Pembelajaran Dalam Kurikulum 2013* (Cet.I; Jakarta: Prestasi Pustakaraya, 2013), h. 10-11

- 2) Hubungan antara guru dan murid berjalan secara seimbang dan memungkinkan suasana belajar menjadi sangat akrab sehingga memungkinkan harmonis.
- 3) Memotifasi guru untuk belajar lebih aktif dan kreatif.
- 4) Mampu memadukan berbagai pendekatan belajar, yaitu pendekatan kelas, kelompok dan individual.³⁵

Dalam penerapannya, model pembelajaran *jigsaw* seringkali terdapat masalah yang menjadi kelemahan model pembelajaran ini, diantaranya ialah :

- 1) Jika guru tidak mengingatkan agar siswa selalu menggunakan keterampilan-keterampilan kooperatif dalam kelompok masing-masing maka dikhawatirkan kelompok akan macet dalam pelaksanaan diskusi.
- 2) Jika anggota kelompok kurang akan menimbulkan masalah.
- 3) Membutuhkan waktu yang lama, apalagi bila penataan ruang belum terkondisi dengan baik sehingga perlu waktu untuk merubah posisi yang dapat menimbulkan kegaduhan.³⁶

b) *Student Teams Achievement Division*

Menurut Lestari dan Yudhanegara, *Student Team Achievement Divisions* (STAD) adalah salah satu dari model pembelajaran kooperatif, yang menekankan pada prestasi tim berdasarkan rekognisi tim yang diperoleh dari jumlah seluruh skor kemajuan individual setiap anggota tim yang terdiri atas 4-5 siswa yang mewakili

³⁵ Aris Shoimin, *68 Model Pembelajaran Inovatif dalam Kurikulum 2013*, h. 93.

³⁶ M. Yusuf T, *Teori Belajar dalam Praktek*, h. 153

seluruh bagian dari kelas dalam hal kinerja akademik, jenis kelamin dan etnisitas.³⁷

Kagan dan Sharan dalam uraian Cristyani dan Sudibjo, menjelaskan proses yang dilakukan dalam menerapkan model pembelajaran tipe STAD adalah sebagai berikut:

*Student Teams-Achievement Division is made up of five interlocking components: Class presentations, team study, testing, individual improvement scoring, and team recognition.*³⁸

Hanifah dan Djuanda dalam uraian Rosliyani, mengatakan bahwa dengan model pembelajaran tipe STAD siswa dapat aktif dalam pembelajarannya, caranya siswa belajar bertanya dan mengemukakan pendapat dalam diskusi, belajar bertanggung jawab atas keberhasilan kelompok, bekerjasama dengan teman satu kelompoknya agar dapat meraih hasil belajar yang maksimal.³⁹

Senada dengan kedua pengertian tersebut di atas, Slavin dan Isjoni dalam uraian Andari, menjelaskan bahwa STAD merupakan salah satu model pembelajaran kooperatif yang menekankan pada adanya aktivitas dan interaksi antara siswa untuk saling memotivasi dan saling membantu dalam menguasai materi pelajaran guna mencapai prestasi yang maksimal.⁴⁰ Langkah-langkah pembelajaran tipe *Student Team Achievement Divisions* (STAD) adalah:

- 1) Penyampaian tujuan yang ingin dicapai dan memotivasi siswa untuk belajar

³⁷ Karunia Eka Lestari, dkk, *Penelitian Pendidikan Matematika; Panduan Praktis Menyusun Skripsi, Tesis dan Laporan Penelitian dengan Pendekatan Kuantitatif, Kualitatif, dan Kombinasi disertai dengan Model Pembelajaran dan Kemampuan Matematis*, h. 45-47.

³⁸Cristyani dan Sudibjo, *Implementation of Cooperative Learning (STAD)*, h. 108

³⁹Karunia Eka Lestari, dkk, *Penelitian Pendidikan Matematika*, h.45-47

⁴⁰Tri Andari, *“Perbandingan Metode Student Teams Achievement Division dan Explicit Instruction*, h. 3.

- 2) Pembagian kelompok yaitu siswa dibagi menjadi beberapa kelompok secara heterogen setiap kelompok terdiri 4–5 siswa
- 3) Guru menyampaikan materi pelajaran yang akan diajarkan
- 4) Guru menyiapkan lembaran kerja sebagai pedoman bagi kerja kelompok dan selama tim bekerja guru melakukan pengamatan
- 5) Guru memberikan evaluasi hasil belajar melalui pemberian kuis tentang materi yang dipelajari selama kuis berlangsung siswa dilarang bekerja sama dengan siswa lain
- 6) Penghargaan prestasi tim.⁴¹

Kelebihan pembelajaran kooperatif tipe STAD menurut Linda Lundgren dalam Ibrahim adalah :

- 1) Meningkatkan kecakapan individu.
- 2) Meningkatkan kecakapan kelompok.
- 3) Meningkatkan komitmen, kepercayaan diri.
- 4) Menghilangkan prasangka terhadap teman sebaya dan memahami perbedaan.
- 5) Tidak bersifat kompetitif
- 6) Meningkatkan motivasi belajar dan rasa toleransi serta saling membantu dan mendukung dalam memecahkan masalah.⁴²

Menurut Ibrahim, kekurangan model pembelajaran kooperatif tipe STAD adalah sebagai berikut :

⁴¹Tri Andari, “Perbandingan Metode Student Teams Achievement Division dan Explicit Instruction, h. 4.

⁴² M. Yusuf T, *Teori Belajar dalam Praktek*, h. 139

- 1) Siswa yang kurang pandai dan kurang rajin akan merasa minder bekerja sama dengan teman yang kurang mampu.
- 2) Terdapat situasi kelas yang gaduh sehingga siswa tidak dapat bekerja efektif dalam kelompok.
- 3) Pemborosan waktu.⁴³

B. Kajian Penelitian yang Relevan

Pada sub bahasan ini diuraikan hasil perbandingan antara orientasi penelitian yang dilaksanakan oleh peneliti dengan penelitian terdahulu yang relevan. Hal ini dimaksudkan untuk mengidentifikasi kemungkinan signifikansi dan kontribusi akademik dari penelitian yang dimaksud, dan untuk memastikan bahwa, 1) pokok masalah yang akan diteliti belum pernah dibahas oleh peneliti lainnya, 2) pokok masalah yang akan diteliti mempunyai relevansi (sesuai atau tidak sesuai) dengan sejumlah teori yang telah ada.⁴⁴

Berdasarkan hasil kajian pustaka, ditemukan beberapa penelitian terdahulu yang relevan dari mahasiswa yang membahas tentang hasil belajar siswa dengan perbedaan pada variabel-variabel penelitian mereka, di antaranya model pembelajaran tipe *jigsaw* dan *student teams achievement division* serta perbedaan ruang lingkup kajian dan lokasi objek penelitian. Adapun hasil penelitian terdahulu diuraikan sebagai berikut.

⁴³ M. Yusuf T, *Teori Belajar dalam Praktek*, h. 139

⁴⁴ Muljono Damopolii, *Pedoman Penelitian Karya Tulis Ilmiah*, h. 13-14.

Penelitian oleh Sugandi dengan judul “*Pengaruh Pembelajaran Berbasis Masalah dengan Setting Kooperatif Jigsaw Terhadap Kemampuan Pemecahan Masalah dan Komunikasi Matematis serta Kemandirian Belajar Siswa*”. Berdasarkan hasil analisis data, Sugandi menyimpulkan bahwa pembelajaran berbasis masalah dalam *setting* belajar kooperatif *jigsaw* memberikan pengaruh terbesar dibandingkan dengan pengaruh pembelajaran konvensional dan kemampuan pemecahan masalah dan komunikasi matematik serta kemandirian belajar siswa.⁴⁵

Penelitian oleh Elham Ghozali dengan judul “*Peningkatan Aktivitas dan Prestasi Belajar Matematika Melalui Model Pembelajaran Jigsaw – PTK pada Siswa Kelas VIII Semester Gasal SMP Negeri 1 Colomadu*”. Hasil penelitian Ghozali menunjukkan model pembelajaran *Jigsaw* dapat meningkatkan aktivitas dan prestasi belajar matematika dengan indikator kemampuan dalam mengemukakan gagasan berpikir saat kegiatan belajar mengajar, keaktifan bertanya kepada guru dalam kegiatan belajar mengajar dan kemampuan berdiskusi dengan kelompok belajar.⁴⁶

Penelitian oleh Cristiyani dan Sudibyo dengan judul “*Implementation of Cooperative Learning (STAD) to Increase Active Learning, Motivation to Learn, and Social Skills Toward The Study of Plants for Kindergarten Students at TK Nation*

⁴⁵Asep Ikin Sugandi “Pengaruh Pembelajaran Berbasis Masalah dengan Setting Kooperatif Jigsaw Terhadap Kemampuan Pemecahan Masalah dan Komunikasi Matematis serta Kemandirian Belajar Siswa”, Prosiding Seminar Nasional Penelitian, Pendidikan dan Penerapan MIPA, Universitas Negeri Yogyakarta, ISBN: 978-979-99314-5-0 (2011), h. 171, <http://staff.uny.ac.id> (Diakses 28 Februari 2017)

⁴⁶Elham Ghozali, “Peningkatan Aktivitas dan Prestasi Belajar Matematika Melalui Model Pembelajaran Jigsaw – PTK pada Siswa Kelas VIII Semester Gasal SMP Negeri 1 Colomadu”, Artikel Publikasi Pnedidikan Matematika FKIP Unismuh Surakarta (2016), <http://eprints.ums.ac.id> (Diakses 28 Februari 2017)

First School Jakarta". Hasil penelitian Cristiyani dan Sudibyo menyimpulkan bahwa pembelajaran kooperatif model STAD dapat meningkatkan motivasi siswa dalam belajar, meningkatkan pembelajaran aktif siswa dalam mengkonstruksi pengetahuan dan mengembangkan keterampilan sosial siswa.⁴⁷

Penelitian oleh Tri Andari dengan judul "*Perbandingan Metode Student Teams Achievement Division dan Explicit Instruction Terhadap Prestasi Belajar Matematika Siswa Dalam Kelompok Bahasa Lingkaran ditinjau dari Motivasi Belajar Siswa Kelas VIII SMPN 1 Sawahan*". Kesimpulan dari penelitian Tri Andari adalah tidak ada perbedaan pengaruh antara pembelajaran dengan menggunakan tipe STAD maupun tipe *Explicit Instruction*.⁴⁸

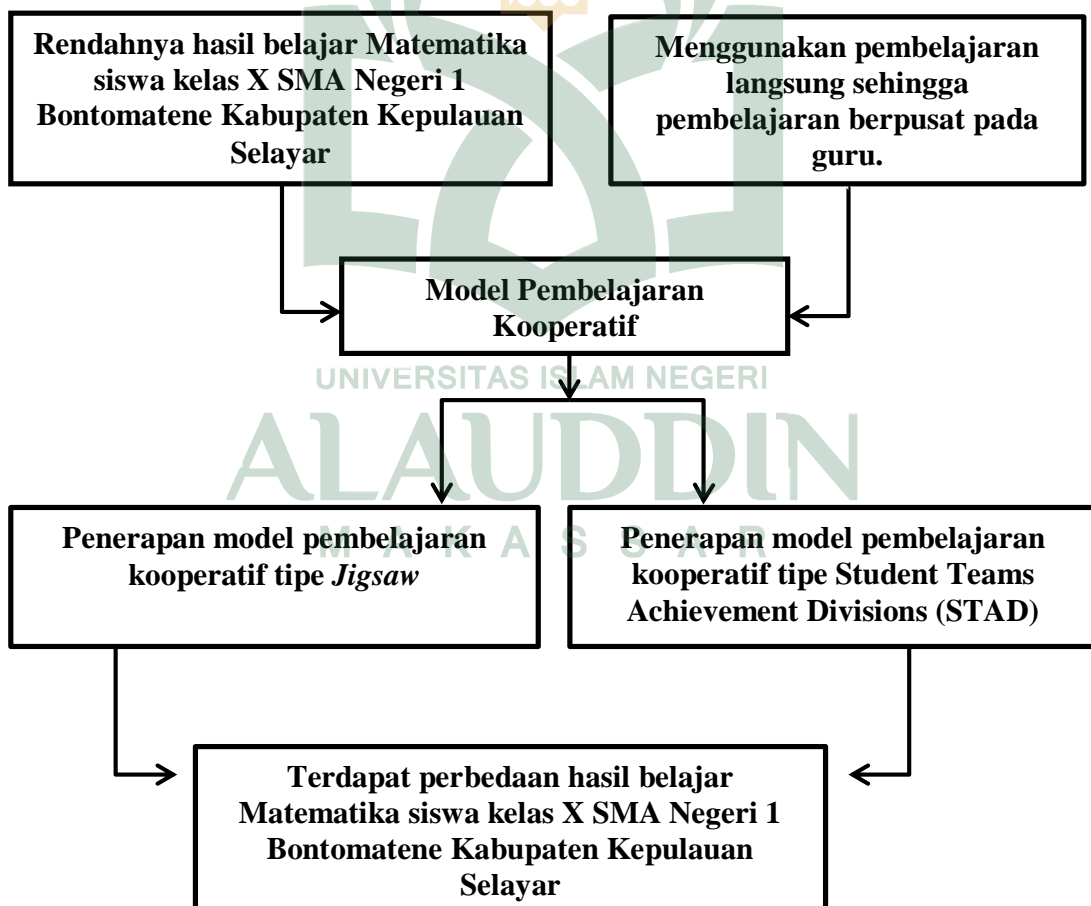


⁴⁷Cristyani dan Sudibjo, "*Implementation of Cooperative Learning (STAD) to Increase Active Learning, Motivation to Learn, and Social Skills Toward The Study of Plants for Kindergarten Students at TK Nation First School Jakarta*", Proceeding Seminar Nasional Cakrawala Pembelajaran Berkualitas di Indonesia, Dijen Dikti Kementerian Pendidikan dan Kebudayaan, (2012), h. 108-129, <http://www.kopertis12.or.id> (Diakses, 28 Februari 2017)

⁴⁸Tri Andari, "*Perbandingan Metode Student Teams Achievement Division dan Explicit Instruction Terhadap Prestasi Belajar Matematika Siswa Dalam Kelompok Bahasa Lingkaran ditinjau dari Motivasi Belajar Siswa Kelas VIII SMPN 1 Sawahan*", Jurnal IKIP PGRI Madiun, <http://e-journal.ikipgprimadiun.ac.id/index.php> (Diakses, 28 Februari 2017)

C. Kerangka Pikir

Kerangka pikir adalah suatu diagram yang menjelaskan secara garis besar alur perjalanan sebuah penelitian. Kerangka pemikiran ini dibuat berdasarkan pertanyaan peneliti dan sebuah pemahaman yang paling dasar bagi setiap pemikiran atau proses keseluruhan dari penelitian yang akan dilakukan. Kerangka pikir pada penelitian ini adalah sebagai berikut :



D. Hipotesis

Hipotesis merupakan jawaban sementara terhadap rumusan masalah penelitian, dimana rumusan masalah penelitian telah dinyatakan dalam bentuk pertanyaan. Pada penelitian kuantitatif, pengujian hipotesis dilakukan dengan pengujian statistik sehingga relatif mendekati suatu kebenaran yang “diharapkan”. Dengan demikian, orang lebih mudah menerima suatu penjelasan pengujian, sampai mana hipotesis penelitian diterima atau ditolak.⁴⁹

Berdasarkan kerangka pikir di atas, maka hipotesis penelitian ini adalah:

1. Hipotesis Nol (H_0), tidak ada perbedaan antara model pembelajaran kooperatif tipe *Jigsaw* dengan STAD terhadap hasil belajar matematika pada siswa kelas X SMAN 1 Bontomatene Kabupaten Kepulauan Selayar
2. Hipotesis Alternatif (H_1), ada perbedaan antara antara model pembelajaran kooperatif tipe *Jigsaw* dengan STAD terhadap hasil belajar matematika pada siswa kelas X SMAN 1 Bontomatene Kabupaten Kepulauan Selayar.

⁴⁹Burhan Bungin, *Metodologi Penelitian Kuantitatif*, (Jakarta: Kencana, 2010), h.80-82

BAB III

METODELOGI PENELITIAN

A. Pendekatan, Jenis dan Desain Penelitian

Pendekatan yang digunakan peneliti adalah pendekatan kuantitatif. Dimana penelitian kuantitatif adalah suatu pendekatan penelitian yang secara primer menggunakan paradigma positivisme dalam mengembangkan ilmu pengetahuan dan menggunakan strategi penelitian yang memerlukan data statistik. Jenis penelitian yang digunakan adalah *Quasi Eksperimen* dengan desain penelitian yang digunakan adalah *The Nonequivalent control Group Design*. Dalam desain ini terdapat dua kelompok yang dipilih secara random, kemudian diberi *pretest* untuk mengetahui keadaan awal adakah perbedaan antara kedua kelompok tersebut.⁵⁰

Dalam penelitian ini setelah dilakukan *pretest* maka akan diberi tindakan yang berupa proses pembelajaran dengan menggunakan tipe *Jigsaw* untuk kelompok yang pertama dan untuk kelompok yang kedua diberi perlakuan yang berupa pengajaran melalui model *Student Teams Achievement Division*, setelah itu hasil dari keduanya akan dibandingkan.

Berdasarkan hasil perlakuan yang diberikan dapat dibandingkan, maka desain penelitian ini dapat digambarkan sebagai berikut:

⁵⁰Sugiyono, *Metode Penelitian Pendidikan Pendekatan Kuantitatif, Kualitatif dan R & D*, (Cet 6, Bandung : Alfabeta, 2008), h. 112-113.

O_1	X	O_2
O_3	X	O_4

....⁵¹

Keterangan :

R : Random kelas

X : Perlakuan

 O_1 dan O_3 : Nilai pretest kelas eksperimen O_2 dan O_4 : Nilai posttest kelas eksperimen

B. Populasi dan Sampel Penelitian

Sugiyono mengemukakan bahwa populasi adalah wilayah generalisasi yang terdiri atas obyek/ subyek yang mempunyai kualitas dan karakteristik tertentu yang ditetapkan oleh peneliti untuk dipelajari dan kemudian ditarik kesimpulannya.⁵²

Secara teknis populasi tidak hanya mencakup individu atau objek dalam suatu kelompok tertentu malahan mencakup hasil-hasil pengukuran yang diperoleh dari peubah (*variabel*) tertentu. Populasi dapat didefinisikan sebagai keseluruhan aspek tertentu dari ciri, fenomena, atau konsep yang menjadi pusat perhatian.

Berdasarkan uraian definisi populasi di atas penulis memahami bahwa populasi adalah keseluruhan obyek yang akan diteliti dengan segala karakteristik yang dimilikinya. Dalam hal ini populasi yang akan diteliti oleh penulis adalah siswa Kelas X SMAN 1 Bontomatene Tahun Ajaran 2017/2018 dengan data sebagai berikut:

⁵¹Karunia Eka Lestari, dkk, *Penelitian Pendidikan Matematika*, h. 124.

⁵²Sugiyono, *Metode Penelitian Pendidikan*, h. 117.

Tabel 3.1 Populasi Penelitian Siswa Kelas X SMAN Bontomatene

Kelas	Jumlah Siswa
X ₁	28
X ₂	32
X ₃	28
X ₄	30
Jumlah	118

Sumber Data: Kantor Tata Usaha SMA Negeri 1 Bontomatene

Sampel adalah sejumlah anggota yang dipilih atau diambil dari suatu populasi.⁵³ Besarnya sampel ditentukan oleh banyaknya data atau observasi dalam sampel. Sampel juga merupakan bagian dari karakteristik yang dimiliki oleh populasi tersebut. Sampel yang diambil harus mewakili populasi yang ada, karena sampel merupakan alat atau media untuk mengkaji populasi.⁵⁴ Teknik pengambilan sampel pada penelitian ini menggunakan *purposive sampling* dimana sampel ditentukan dengan pertimbangan tertentu. Nilai matematika kelas X₁ dan X₂ SMA Negeri 1 Bontomatene yang masih terbilang rendah menjadi pertimbangan peneliti. Oleh karena itu, sampel yang akan diteliti adalah kelas X₁ dan X₂ SMA Negeri 1 Bontomatene Kabupaten Kepulauan Selayar, yang berjumlah 60 siswa.

C. Lokasi Penelitian

Penelitian ini dilaksanakan di SMAN 1 yang beralamat di Kelurahan Batangmata, Kecamatan Bontomatene, Kabupaten Kepulauan Selayar. Adapun pertimbangan penulis menentukan lokasi ini sebab berdasarkan hasil observasi

⁵³Muh. Arif Tiro, *Dasar-Dasar Statistik*, h. 3.

⁵⁴Sugiyono, *Metode Penelitian Pendidikan*, h. 81-85

penulis melalui wawancara dengan salah satu guru di SMAN 1 Bontomatene Kabupaten Selayar, peneliti memperoleh data yang akurat berupa daftar nilai matematika. Siswa kelas X masih terbelakang dan yang menjadi sasaran utama penelitian ini yaitu ingin meningkatkan hasil belajar matematika siswa.

D. Variabel Penelitian dan Definisi Operasional Variabel

a. Variabel Penelitian

Variabel penelitian adalah suatu atribut atau sifat atau nilai dari orang, objek atau kegiatan yang mempunyai variasi tertentu yang ditetapkan oleh peneliti untuk dipelajari dan kemudian ditarik kesimpulannya.⁵⁵ Pada penelitian ini terdapat dua variabel yaitu :

- 1) Variabel Bebas (*Independen*) adalah variabel yang mempengaruhi atau yang menjadi sebab perubahannya atau timbulnya variabel terikat (*dependen*). Variabel bebas dalam penelitian ini terdiri dari dua variabel, dimana model pembelajaran tipe *Jigsaw* sebagai (x_1) dan model pembelajaran tipe *STAD* sebagai (x_2).
- 2) Variabel Terikat (*Dependen*) adalah variabel yang dipengaruhi atau yang menjadi akibat karena adanya variabel bebas. Variabel terikat pada penelitian ini adalah hasil belajar Matematika yang ditentukan sebagai variabel (Y).

⁵⁵ Sugiyono, *Metode Penelitian Pendidikan*, h. 61

b. Defenisi Operasional Variabel

Defenisi operasional ini memuat batasan variabel bebas dan variabel terikat serta istilah yang dipakai untuk menghubungkan variabel-variabel dalam penelitian.⁵⁶

Adapun devenisi operasional dalam penelitian ini adalah :

- 1) Perbandingan yaitu membandingkan sesuatu dengan sesuatu yang lain sehingga dapat dilihat persamaan dan perbedaannya. Dalam penelitian ini diartikan membandingkan rata-rata skor *pretest* (sebelum perlakuan) dan *post-test* (setelah perlakuan).
- 2) Model pembelajaran tipe *jigsaw* merupakan model pembelajaran yang sifatnya kooperatif yakni dengan cara siswa belajar dalam kelompok. Sehingga siswa secara relusa menyampaikan pendapat, mengelola informasi atau bahan belajar dan dapat meningkatkan keterampilan mereka untuk berkomunikasi.
- 3) Model pembelajaran tipe *student teams achievement division* adalah salah satu model pembelajaran kooperatif yang menekankan pada adanya aktivitas dan interaksi antara siswa untuk saling memotivasi dan saling membantu dalam menguasai materi pelajaran guna mencapai prestasi yang maksimal.
- 4) Hasil belajar adalah kemampuan-kemampuan yang dimiliki siswa setelah menerima pengalaman belajar. Dalam penelitian ini adalah hasil belajar matematika pada materi Sistem Persamaan Linear Dua Variabel.

⁵⁶ Karunia Eka Lestari, dkk, *Penelitian Pendidikan Matematika*, h. 12.

E. Teknik Pengumpulan Data

Teknik pengumpulan data merupakan langkah yang paling strategis dalam penelitian, karena tujuan utama dari penelitian adalah mendapatkan data.⁵⁷ Data-data dalam penelitian ini dikumpulkan dengan pemberian tes menggunakan instrumen tes.

Sebelum memulai penelitian, terlebih dahulu dilakukan observasi untuk mengambil data ulangan harian kelas X SMA Negeri 1 Bontomatene. Dengan data ini akan diketahui bagaimana hasil belajar siswa tersebut. Setelah itu dilakukan *pretest* untuk mengetahui kemampuan pemecahan masalah matematika siswa tersebut.

Data hasil belajar matematika siswa pada penelitian ini diambil melalui tes akhir dengan menggunakan lembar tes. Tes akhir diberikan kepada kedua kelas sampel. Kelas yang diterapkan model pembelajaran tipe *jigsaw* maupun yang diterapkan model pembelajaran tipe *STAD*. Setelah tes akhir dilakukan maka akan dilakukan penskoran sebagai hasil belajar matematika siswa. Dengan didapatkan hasil belajar matematika siswa ini, maka data akan diolah untuk menguji kebenaran hipotesis.

F. Instrumen Penelitian

Instrumen penelitian adalah suatu alat yang dapat digunakan untuk memperoleh, mengolah, dan menginterpretasikan informasi yang diperoleh dari para

⁵⁷Sugiyono, *Metode Penelitian Pendidikan*, h. 224.

responden yang dilakukan dengan pola ukur yang sama.⁵⁸ Instrumen yang digunakan dalam penelitian ini untuk mengukur kemampuan pemecahan masalah matematika siswa adalah tes yang terdiri dari pretest dan posttest.

Istilah tes diambil dari kata *testum* atau pengertian dalam bahasa Prancis kuno yang berarti piring untuk menyisahkan logam-logam mulia. Ada pula yang mengartikan sebagai sebuah piring yang dibuat dari tanah. Tes adalah alat atau prosedur yang digunakan untuk mengetahui atau mengukur sesuatu dalam suasana, dengan cara dan aturan-aturan yang sudah ditentukan. Sebuah tes yang dapat dikatakan baik sebagai alat pengukur harus memenuhi persyaratan tes yaitu validitas, reliabilitas objektivitas, praktibilitas dan ekonomis.⁵⁹

G. Validitas dan Reliabilitas Instrumen

Sebelum melakukan suatu penilaian suatu alat ukur harus memenuhi syarat alat ukur yang baik. Oleh karena itu, sebelum digunakan seharusnya dilakukan uji coba. Uji coba instrumen akan dilakukan pada kelas uji coba yang ditentukan berdasarkan hasil tes awal sebelum menentukan kelas eksperimen.

1. Validitas

Validitas artinya sejauh mana ketepatan atau kecermatan suatu alat ukur dalam melakukan fungsi ukurnya atau memberikan hasil ukur yang sesuai dengan maksud dilakukannya pengukuran tersebut. Suatu alat ukur yang valid tidak sekedar

⁵⁸Syofian Siregar, *Statistik Parametrik Untuk Penelitian Kuantitatif*, (Jakarta: Bumi Aksara, 2014), h. 75.

⁵⁹Suharsimi Arikunto, *Dasar-Dasar Evaluasi Pendidikan (edisi revisi)*, (Jakarta: Bumi Aksara, 2002), h. 52-53.

mampu mengungkapkan data dengan tepat akan tetapi juga harus memberikan gambaran yang cermat mengenai data tersebut.

Untuk menentukan validitas item digunakan rumus korelasi product moment:⁶⁰

$$r_{XY} = \frac{N \sum XY - (\sum X)(\sum Y)}{\sqrt{\{N \sum X^2 - (\sum X)^2\} \{N \sum Y^2 - (\sum Y)^2\}}}$$

Keterangan:

r_{XY} : koefisien korelasi *product moment*

N : Jumlah peserta

X : Variabel bebas

Y : Variabel terikat

Interpretasi terhadap nilai koefisien korelasi r_{XY} digunakan Guilford berikut ini:⁶¹

$0,80 < r_{XY} \leq 1,00$ sangat tinggi

$0,60 < r_{XY} \leq 0,80$ tinggi

$0,40 < r_{XY} \leq 0,60$ cukup

$0,20 < r_{XY} \leq 0,40$ rendah

$r_{XY} \leq 0,20$ sangat rendah

⁶⁰Purwanto, *Evaluasi Hasil Belajar*, h. 118

⁶¹Kurnia Eka Lestari, *Penelitian Pendidikan Matematika*, h. 193

Hasil uji coba validitas instrumen terhadap 25 responden yang telah diolah dengan *SPSS Versi 21* berada pada kategori tinggi. Jika nilai tersebut diinterpretasikan menurut kriteria koefisien korelasi Guilford. Hal ini terlihat dari nilai koefisien korelasi untuk butir soal nomor 1 sebesar 0,844 (tinggi), nomor 2 sebesar 0,585 (sedang), nomor 3 sebesar 0,709 (tinggi), nomor 4 sebesar 0,773 (tinggi), dan nomor 5 sebesar 0,910 (sangat tinggi). Sehingga dapat disimpulkan bahwa seluruh butir soal *pretest* dinyatakan valid. Soal tersebut dinyatakan representatif dalam mewakili seluruh materi yang diteiti.

Selanjutnya hasil uji coba validitas instrumen dengan jumlah responden yang sama untuk soal *posttest* juga berada pada kategori tinggi. Hal ini terlihat dari nilai koefisien korelasi untuk butir soal nomor 1 sebesar 0,620 (sedang), nomor 2 sebesar 0,785 (tinggi), nomor 3 sebesar 0,769 (tinggi), nomor 4 sebesar 0,875 (tinggi), dan nomor 5 sebesar 0,818 (tinggi). Sehingga dapat disimpulkan bahwa seluruh butir soal *posttest* dinyatakan valid. Hasil selengkapnya pada lampiran B, halaman 74.

2. Reliabilitas

Reliabilitas adalah sejumlah hasil suatu pengukuran dapat dipercaya. Hasil pengukuran dapat dipercaya hanya apabila dalam beberapa kali pelaksanaan pengukuran terhadap kelompok subjek yang sama diperoleh hasil yang relatif sama, selama aspek yang diukur dalam diri subjek memang belum berubah.

Uji reliabilitas menggunakan rumus alpha atau koefisien α , rumusnya adalah sebagai berikut:⁶²

$$r_{11} = \left(\frac{k}{k-1} \right) \left(1 - \frac{\sum \sigma_t^2}{\sigma_t^2} \right)$$

Keterangan:

r_{11} : reliabilitas yang dicari

$\sum \sigma_t^2$: jumlah varians total

σ_t^2 : varians total

k : banyaknya item.

Interpretasi nilai r_{11} mengacu pada pendapat Guilford:⁶³

$0,90 < r_{11} \leq 1,00$ sangat tinggi

$0,70 < r_{11} \leq 0,90$ tinggi

$0,40 < r_{11} \leq 0,70$ cukup

$0,20 < r_{11} \leq 0,40$ rendah

$r_{11} \leq 0,20$ sangat rendah

Berdasarkan hasil uji coba terhadap 25 responden diperoleh hasil reliabilitas instrumen yang telah diolah dengan menggunakan *SPSS Versi 21* diperoleh nilai alpha sebesar 0,809 yang berarti tingkat kekonsistenan instrumen soal *pretest* tinggi

⁶² Suharsimi Arikunto, *Dasar-dasar Evaluasi Pendidikan*, h. 109

⁶³ Kurnia Eka Lestari, *Penelitian Pendidikan Matematika*, h.206

sehingga instrumen soal layak untuk digunakan. Selanjutnya hasil analisis uji reliabilitas soal *posttest* diperoleh nilai alpha sebesar 0,834 dan juga berada pada kategori tinggi sehingga instrumen soal layak untuk digunakan. Hasil selengkapnya pada lampiran B, halaman 76.

H. Teknik Analisis Data

Data yang terkumpul selanjutnya dianalisis dengan menggunakan analisis statistik deskriptif dan analisis inferensial yang bertujuan untuk mengetahui apakah ada perbedaan hasil belajar matematika siswa kelas X SMA Negeri 1 Bontomatene Kabupaten Kepulauan Selayar yang diajar menggunakan model pembelajaran tipe *Jigsaw* dengan model pembelajaran tipe STAD.

1. Analisis Statistik Deskriptif

Analisis statistik deskriptif adalah teknik analisis data yang digunakan untuk menggambarkan data hasil penelitian dengan menggunakan metode pengolahan data menurut sifat kuantitatif sebuah data. Data yang diperoleh dalam penelitian ini dianalisis deskriptif, untuk mendeskripsikan pelaksanaan model pembelajaran tipe *Jigsaw* dalam belajar matematika, dan hasil pelaksanaan model pembelajaran tipe STAD. Hasil analisis deskriptif tersebut ditampilkan dalam bentuk sebagai berikut:

a. Membuat tabel distribusi frekuensi, dengan langkah-langkah sebagai berikut:

1) Menentukan *range* (jangkauan)

$$R = X_t - X_r$$

Keterangan :

R : range

X_t : data tertinggi

X_r : data terendah⁶⁴

2) Menentukan jumlah kelas interval

$$K = 1 + (3,3) \log n$$

Keterangan :

K : banyaknya kelas

n : banyaknya jumlah sampel

3) Menghitung panjang kelas interval

$$P = \frac{R}{K}$$

Keterangan :

P : panjang kelas interval

R : rentang nilai

K : kela interval

4) Menentukan ujung bawah kelas pertama

b. Menghitung *mean* (rata-rata)

$$\bar{x} = \frac{\sum fiXi}{\sum fi} \quad \dots\dots \quad 65$$

⁶⁴ M. Iqbal Hasan, Pokok – pokok Materi Statistik I,h. 102

⁶⁵M. Iqbal Hasan, Pokok – pokok Materi Statistik I,h. 72

c. Persentase

$$P = \frac{f}{N} \times 100\%$$

Dimana: P : Angka persentase

F : Frekuensi yang dicari persentasenya

N : Banyaknya Sampel

d. Menghitung standar deviasi

$$S_D = \sqrt{\frac{\sum f_i(x_i - \bar{x})^2}{(n-1)}} \dots\dots\dots 66$$

e. Menghitung variansi

$$S^2 = \frac{\sum f(x_i - \bar{x})^2}{n-1} \dots\dots\dots 67$$

Kriteria yang digunakan untuk menentukan kategori hasil belajar matematika yang diperoleh siswa adalah kategorisasi standar yang ditetapkan oleh Departemen Pendidikan dan Kebudayaan yaitu sebagai berikut :

Tabel 3.2: Pengkategorian Hasil Belajar Siswa

Nilai	Kategori Hasil Belajar
0 – 34	Sangat Rendah
35 – 54	Rendah
55 – 64	Sedang

⁶⁶Sugiyono, Metode Penelitian Administrasi (Edisi XXVI; Bandung: Alfabeta, 2005) , h. 57.

⁶⁷Sugiyono, Metode Penelitian Administrasi (Edisi XXVI; Bandung: Alfabeta, 2005), h. 57.

65 – 84	Tinggi
85 – 100	Sangat Tinggi ⁶⁸

2. Analisis Statistik Inferensial

Statistik inferensial adalah statistik yang digunakan untuk menganalisis data sampel, dan hasilnya akan digeneralisasikan (diinferensialkan) untuk populasi dimana sampel diambil.

a. Uji Normalitas

Uji normalitas dimaksudkan untuk mengetahui apakah data dari masing-masing kelas berdistribusi normal atau tidak, baik kelas yang menggunakan model pembelajaran tipe *jigsaw* dan model Pembelajaran tipe *student teams achievement division*. Adapun hipotesisnya sebagai berikut:

H_0 : Data berdistribusi normal.

H_1 : Data tidak berdistribusi normal.

Untuk melakukan uji normalitas menggunakan rumus uji chi-kuadrat, yaitu:

$$x^2_0 = \sum \frac{(f_0 - f_e)^2}{f_e}$$

Keterangan:

x^2_0 : harga chi-kuadrat.

f_0 : frekuensi pengamatan.

⁶⁸ Pusat Kurikulum, Badan Penelitian dan Pengembangan Kegiatan Belajar Mengajar yang Efektif, (Jakarta: Departemen Pendidikan Nasional, 2006)

f_e : frekuensi harapan.

Kriteria pengujiannya adalah H_0 diterima jika $\chi^2_0 \leq \chi^2_{\alpha(k-n)}$. Sebaliknya H_0 ditolak jika $\chi^2_0 > \chi^2_{\alpha(k-n)}$. Dengan taraf nyata 5% ($\alpha = 0,05$).

b. Uji Homogenitas

Uji homogenitas varians dimaksudkan untuk mengetahui apakah kedua kelas mempunyai varians (keragaman) yang tidak jauh berbeda. Baik kelas eksperimen I maupun kelas eksperimen II. Jika kedua kelas mempunyai varians yang tidak jauh berbeda (sama) maka kedua kelas dikatakan homogen. Begitupun sebaliknya jika kedua kelas eksperimen mempunyai varians yang jauh berbeda (tidak sama) maka kedua kelas dinyatakan tidak homogen. Adapun hipotesisnya sebagai berikut;

H_0 : Varians homogen.

H_1 : Varians tidak homogen.

Untuk melakukan uji homogenitas varians menggunakan uji fisher. Adapun rumusnya sebagai berikut:

$$F = \frac{\text{variansi terbesar}}{\text{variansi terkecil}}$$

Keterangan:

F : Harga Fisher.

Kriteria pengujiannya adalah H_0 diterima jika $F_{hitung} < F_{tabel}$. Sebaliknya H_0 ditolak jika $F_{hitung} \geq F_{tabel}$. Dengan taraf nyata 5% ($\alpha = 0,05$), dk pembilang = ($n_b - 1$). dan dk penyebut = ($n_k - 1$).

c. Uji Hipotesis

Setelah dilaksanakan pembelajaran menggunakan model pembelajaran tipe *jigsaw* dan model Pembelajaran tipe *student teams achievement division*, maka diberikan tes menggunakan lembar tes untuk masing-masing kelas eksperimen untuk mendapatkan data. Data yang sudah didapatkan kemudian disusun, lalu dilakukan uji hipotesis. Untuk melakukan uji hipotesis digunakan uji-t untuk sampel independen. Adapun hipotesisnya sebagai berikut:

$$H_0 : \mu_1 = \mu_2$$

$$H_1 : \mu_1 \neq \mu_2$$

Keterangan:

H_0 : tidak terdapat perbedaan antara model pembelajaran tipe *jigsaw* dan model Pembelajaran tipe *student teams achievement division* terhadap hasil belajar matematika siswa kelas X SMA Negeri 1 Bontomatene Kabupaten Kepulauan Selayar.

H_1 : terdapat perbedaan antara model pembelajaran tipe *Jigsaw* dan model Pembelajaran tipe *student teams achievement division* terhadap hasil belajar matematika siswa kelas X SMA Negeri 1 Bontomatene Kabupaten Kepulauan Selayar.

μ_1 : rata-rata hasil tes matematika siswa kelas eksperimen I

μ_2 : rata-rata hasil tes matematika siswa kelas eksperimen II.

Adapun rumusnya sebagai berikut:

$$t = \frac{\bar{x}_1 - \bar{x}_2}{\sqrt{\left(\frac{(n_1-1)s_1^2 + (n_2-1)s_2^2}{n_1 + n_2 - 2}\right) \left(\frac{1}{n_1} + \frac{1}{n_2}\right)}}$$

Keterangan:

\bar{x}_1 : rata-rata nilai kelas eksperimen I.

\bar{x}_2 : rata-rata nilai kelas eksperimen II.

s_1^2 : varians hasil tes pada kelas eksperimen I.

s_2^2 : varians hasil tes pada kelas eksperimen II.

n_1 : jumlah sampel pada kelas eksperimen I.

n_2 : jumlah sampel pada kelas eksperimen II.⁶⁹

Kriteria pengujiannya adalah H_0 diterima jika $t \leq t_{\alpha(n_1+n_2-2)}$. Sebaliknya H_0 ditolak jika $t > t_{\alpha(n_1+n_2-2)}$. Taraf signifikan $\alpha = 0,05$ dan derajat kebebasan $db = n_1 + n_2 - 2$.

UNIVERSITAS ISLAM NEGERI
ALAUDDIN
 M A K A S S A R

⁶⁹Syofian Siregar, *Statistik Terapan Untuk Perguruan Tinggi*, (Jakarta: Kencana, 2015), h. 149.

BAB IV HASIL PENELITIAN DAN PEMBAHASAN

A. Hasil Penelitian

Pada bab hasil penelitian ini dijelaskan gambaran umum dari data yang diperoleh, yaitu meliputi data skor *pretest* dan *posttest* yang terdiri dari kelas eksperimen₁ dengan model pembelajaran kooperatif tipe *jigsaw* dan kelas eksperimen₂ dengan model pembelajaran kooperatif tipe *Student Teams Achievement Divisions (STAD)*.

1. Deskripsi Penggunaan Model Pembelajaran Kooperatif Tipe *Jigsaw* pada Kelas Eksperimen₁ (X₁)

Jigsaw merupakan salah satu tipe pembelajaran kooperatif yang menitikberatkan pada kerjasama kelompok dalam kelompok kecil. Ciri khas pembelajaran ini adalah adanya kelompok belajar dan kelompok ahli.

Pertemuan pertama berlangsung selama 2×45 menit. Pertemuan pertama merupakan pengenalan dengan peserta didik sekaligus memberikan test awal (*pretest*) untuk mengetahui kemampuan awal peserta didik sebelum menerapkan model pembelajaran kooperatif tipe *jigsaw*. *Pretest* berlangsung selama 2×30 menit, dan disisa waktu yang ada peneliti mulai memberikan gambaran tentang materi yang akan dipelajari.

Pertemuan kedua berlangsung selama 2×45 menit. Pada pertemuan ini peneliti membagi kelompok yang terdiri dari 5-6 peserta didik kemudian peneliti

mulai membagi LKS kepada masing-masing kelompok dengan menerapkan model pembelajaran kooperatif tipe *jigsaw* pada kelas eksperimen¹. Dalam penelitian ini, langkah-langkah pembelajaran yang digunakan peneliti adalah sebagai berikut :

1. Peneliti mengucapkan salam, melihat kesiapan siswa untuk belajar, dan memeriksa kehadiran siswa.
2. Peneliti menyampaikan tujuan pembelajaran dan memberikan apresiasi.
3. Peneliti membagi siswa menjadi 5 kelompok asal yang terdiri dari 5-6 siswa.
4. Peneliti membagi Lembar Kerja Siswa (LKS).
5. Peneliti mengarahkan siswa membagi tugas menjadi anggota kelompok ahli dalam setiap kelompok asal.
6. Peneliti memberikan kesempatan siswa berdiskusi.
7. Peneliti memantau kerja setiap kelompok dan memberi kesempatan bertanya jika mengalami kesulitan.
8. Peneliti meminta para anggota kelompok ahli untuk kembali ke kelompok asal dan berdiskusi tentang jawaban LKS yang diperoleh kepada anggota-anggota kelompok asalnya.
9. Peneliti meminta perwakilan siswa dari anggota asal mempresentasikan materi yang telah diperoleh, dan bertanya jika ada hal-hal yang kurang dimengerti.
10. Pemberian skor dan reward secara kelompok.

11. Peneliti membimbing siswa untuk menyimpulkan pelajaran
12. Peneliti memberikan soal-soal latihan yang dikerjakan masing-masing individu
13. Peneliti meminta siswa mengemukakan pengalamannya.
14. Peneliti menyampaikan materi untuk pertemuan berikutnya.

Pertemuan ketiga, dan keempat sama dengan pertemuan kedua hanya materi yang diberikan berlanjut dari materi sebelumnya. Pertemuan kelima yang berlangsung 2×30 menit merupakan pertemuan terakhir dimana peneliti memberikan tes akhir (*posttest*).

3. Deskripsi Hasil Belajar Matematika Siswa Yang Diajar Dengan Menggunakan Model Pembelajaran Kooperatif Tipe *Jigsaw* Kelas X₁ SMA Negeri 1 Bontomatene Kab. Kepulauan Selayar

Berdasarkan hasil penelitian yang telah dilakukan di SMA Negeri 1 Bontomatene, diperoleh data dari instrumen tes melalui nilai hasil belajar matematika *pretest* dan *posttest* siswa. Data hasil belajar siswa dapat dilihat pada lampiran A halaman 75

Hasil analisis deskriptif untuk hasil belajar matematika siswa pada kelas yang diajar dengan model pembelajaran kooperatif tipe *jigsaw* setelah dilakukan tes dapat dilihat pada *output* SPSS sebagai berikut:

Tabel 4.1 Deskripsi Hasil Belajar Matematika Siswa yang Diajar dengan Model Pembelajaran Kooperatif Tipe *Jigsaw* pada Kelas X₁ SMA Negeri 1 Bontomatene

Kelas Eksperimen 1	<i>Pretest</i>	<i>Posttest</i>
Jumlah Siswa	28	28
Minimum	40	54
Maksimum	85	100
Rata-rata	60,68	74,11
Standar Deviasi	11,386	12,075
Variansi	129,708	145,803

Berdasarkan tabel di atas, maka dapat diketahui bahwa, hasil belajar matematika siswa mengalami peningkatan, dengan nilai rata-rata *pretest* yaitu 60,68 menjadi 74,11 pada *posttest*. Hal ini menunjukkan bahwa ada perubahan hasil belajar matematika siswa setelah diterapkan model pembelajaran kooperatif tipe *jigsaw*.

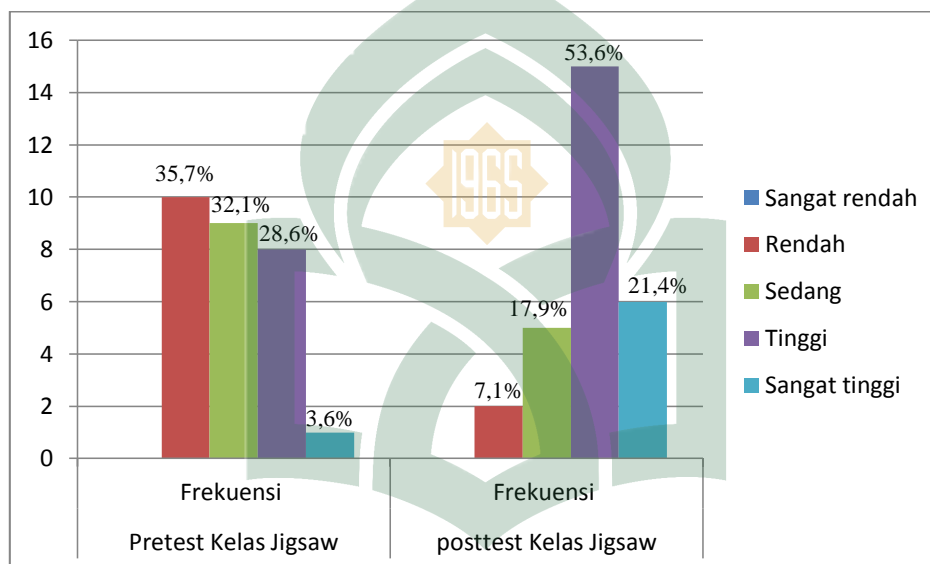
Jika dilakukan kategorisasi terhadap hasil belajar matematika kelas X dengan tingkat kategori sangat rendah, rendah, sedang, tinggi dan sangat tinggi, maka diperoleh hasil sebagai berikut :

Tabel 4.2 Distribusi Frekuensi, Persentase dan Pengkategorian Hasil Belajar Matematika yang Diajar dengan Model Pembelajaran *Jigsaw*

Nilai	Kategori	<i>Pretest</i> Kelas		<i>Posttest</i> Kelas	
		Frekuensi	Persentase(%)	Frekuensi	Persentase(%)
0 – 34	Sangat rendah	0	0	0	0
35 – 54	Rendah	10	35,714	2	7,143
55 – 64	Sedang	9	32,143	5	17,857
65 – 84	Tinggi	8	28,571	15	53,571
85 – 100	Sangat tinggi	1	3,571	6	21,429
Jumlah		28	100	28	100

Sumber: Hasil *pretest* dan *posttest* kelas eksperimen₁ yang diajar dengan model pembelajaran *jigsaw*

Berdasarkan tabel di atas, dapat diketahui bahwa frekuensi pada siswa yang mendapatkan hasil belajar matematika yang tinggi mengalami peningkatan. Berikut ini hasil *pretest* dan *posttest* kelas eksperimen₁ yang diajar dengan model pembelajaran *jigsaw* dalam bentuk diagram batang.



Gambar 4.1 Diagram batang hasil *pretest* dan *posttest* kelas *Jigsaw*

Berdasarkan diagram di atas dapat diketahui bahwa pada kelas *jigsaw*, nilai *pretest* siswa lebih banyak berada pada kategori rendah, kemudian mengalami peningkatan setelah pemberian *posttest* yaitu nilai siswa sebagian besar berada pada kategori tinggi.

3. Deskripsi Penggunaan Model Pembelajaran Kooperatif Tipe *Student Teams Achievement Divisions (STAD)* pada Kelas Eksperimen₂ (X₂)

Model pembelajaran kooperatif tipe STAD merupakan salah satu tipe kooperatif yang menekankan pada prestasi tim berdasarkan rekognisi tim yang diperoleh dari jumlah seluruh skor kemajuan individual setiap anggota tim.

Pertemuan pertama berlangsung selama 2×45 menit. Pertemuan pertama merupakan perkenalan dengan peserta didik sekaligus memberikan test awal (*pretest*) untuk mengetahui kemampuan awal peserta didik sebelum menerapkan model pembelajaran kooperatif tipe *STAD*. *Pretest* berlangsung selama 2×30 menit, dan disisa waktu yang ada peneliti mulai memberikan gambaran tentang materi yang akan dipelajari.

Pertemuan kedua berlangsung selama 2×45 menit. Pada pertemuan ini peneliti membagi kelompok yang terdiri dari 6-7 peserta didik kemudian peneliti mulai membagi LKS kepada masing-masing kelompok dengan menerapkan model pembelajaran kooperatif tipe *STAD* pada kelas eksperimen₂. Dalam penelitian ini, langkah-langkah pembelajaran yang digunakan peneliti adalah sebagai berikut :

1. Peneliti mengucapkan salam, melihat kesiapan siswa untuk belajar, dan memeriksa kehadiran siswa.
2. Peneliti menyampaikan tujuan pembelajaran dan memberikan apresiasi.
3. Membagi siswa kedalam beberapa kelompok yang terdiri dari 6-7 siswa.
4. Dengan tanya jawab, peneliti mengingatkan kembali tentang materi SPLDV.

5. Peneliti meminta kepada salah satu peserta didik untuk menyebutkan salah satu contoh SPLDV dan SPLTV.
6. Peneliti membagikan LKS dan meminta peserta didik menjawab pertanyaan atau soal dalam LKS.
7. Peneliti memfasilitasi setiap kelompok, dan memberikan bantuan kepada kelompok yang membutuhkannya.
8. Peneliti meminta setiap kelompok untuk saling membantu sampai semua anggota kelompok memahami materi yang dibahas.
9. Secara acar, peneliti meminta pada salah satu kelompok untuk mempresentasikan jawabannya, dan kelompok lainnya diminta menanggapi.
10. Peneliti memfasilitasi negosiasi jika terjadi perbedaan pendapat dalam diskusi.
11. Peneliti mengarahkan kepada setiap kelompok untuk membuat kesimpulan.
12. Peneliti meminta peserta didik untuk kembali ketempat duduk masing-masing.
13. Peneliti memberikan soal-soal latihan yang dikerjakan masing-masing individu.
14. Peneliti meminta peserta didik mengemukakan pengalaman belajarnya.
15. Peneliti memberikan informasi tentang pelajaran untuk pertemuan berikutnya.

Pertemuan ketiga, dan keempat sama dengan pertemuan kedua hanya materi yang diberikan berlanjut dari materi sebelumnya. Pertemuan kelima yang berlangsung 2×30 menit merupakan pertemuan terakhir dimana peneliti memberikan tes akhir (*posttest*).

4. Deskripsi Hasil Belajar Matematika Siswa yang Diajar Model Pembelajaran Kooperatif Tipe *Student Teams Achievement Divisions (STAD)* pada Kelas X₂ SMA Negeri 1 Bontomatene

Berdasarkan hasil penelitian yang telah dilakukan di SMA Negeri 1 Bontomatene, diperoleh data dari instrumen tes melalui nilai hasil belajar matematika *pretest* dan *posttest* siswa. Data hasil belajar siswa dapat dilihat pada lampiran A halaman 76

Hasil analisis deskriptif untuk hasil belajar matematika siswa pada kelas yang diajar dengan model pembelajaran kooperatif tipe *Student Teams Achievement Divisions (STAD)* setelah dilakukan tes dapat dilihat pada *output* SPSS sebagai berikut:

Tabel 4.3 Deskripsi Hasil Belajar Matematika Siswa yang Diajar dengan Model Pembelajaran Kooperatif Tipe *STAD* pada Kelas X₂ SMA Negeri 1 Bontomatene

Kelas Eksperimen 2	<i>Pretest</i>	<i>Posttest</i>
Jumlah Siswa	32	32
Minimum	40	50
Maksimum	85	95
Rata-rata	60,00	69,94
Standar Deviasi	11,756	11,567
Variansi	138,194	133,802

Berdasarkan tabel di atas, maka dapat diketahui bahwa, hasil belajar matematika siswa mengalami peningkatan, dengan nilai rata-rata *pretest* yaitu 60,00 menjadi 69,94 pada *posttest*. Hal ini menunjukkan bahwa ada perubahan hasil belajar matematika siswa setelah diterapkan model pembelajaran kooperatif tipe *STAD*.

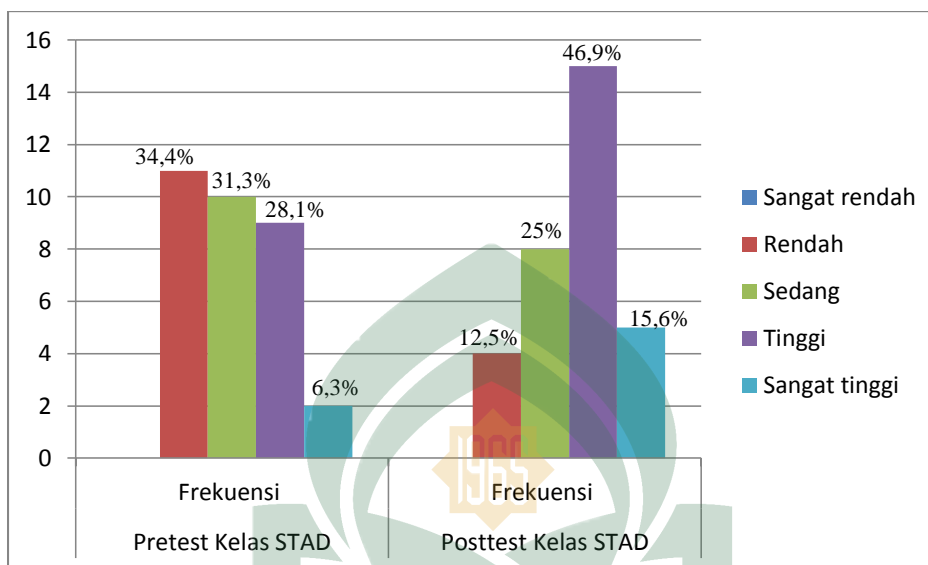
Jika dilakukan kategorisasi terhadap hasil belajar matematika kelas X dengan tingkat kategori sangat rendah, rendah, sedang, tinggi dan sangat tinggi, maka diperoleh hasil sebagai berikut :

Tabel 4.4 Distribusi Frekuensi, Persentase dan Pengkategorian Hasil Belajar Matematika yang Diajar dengan Model Pembelajaran *STAD*

Nilai	Predikat	<i>Pretest</i> Kelas <i>STAD</i>		<i>Posttest</i> Kelas <i>STAD</i>	
		Frekuensi	Persentase(%)	Frekuensi	Persentase(%)
0 – 34	Sangat rendah	0	0	0	0
35 – 54	Rendah	11	34,375	4	12,5
55 – 64	Sedang	10	31,25	8	25
65 – 84	Tinggi	9	28,125	15	46,875
85 – 100	Sangat tinggi	2	6,25	5	15,625
Jumlah		32	100	32	100

Sumber: Hasil *pretest* dan *posttest* kelas eksperimen₂ yang diajar dengan model pembelajaran *STAD*

Berdasarkan tabel di atas, dapat diketahui bahwa frekuensi siswa yang mendapatkan hasil belajar matematika yang tinggi mengalami peningkatan. Berikut ini hasil *pretest* dan *posttest* kelas eksperimen₂ yang diajar dengan model pembelajaran *STAD* dalam bentuk diagram batang.



Gambar 4.2 Diagram batang hasil *pretest* dan *posttest* kelas *STAD*

Berdasarkan diagram di atas dapat diketahui bahwa pada kelas *STAD*, nilai *pretest* siswa terlihat lebih banyak berada pada kategori rendah. Kemudian mengalami peningkatan setelah pemberian *posttest* yaitu nilai siswa sebagian besar berada pada kategori tinggi.

B. Perbandingan Hasil Belajar Matematika Siswa Yang Diajar Dengan Menggunakan Model Pembelajaran Kooperatif Tipe Jigsaw dan Model Pembelajaran Kooperatif Tipe Student Teams Achievement Divisions (STAD) Siswa Kelas X SMA Negeri 1 Bontomatene.

Bagian ini digunakan untuk menjawab rumusan masalah yang ketiga, yaitu apakah terdapat perbedaan antara penerapan model pembelajaran kooperatif tipe *jigsaw* dengan model pembelajaran kooperatif tipe *STAD* terhadap hasil belajar matematika siswa kelas X SMA Negeri 1 Bontomatene.

a. Uji Normalitas Data

Sebelum melakukan pengolahan data lebih lanjut dilakukan pengujian prasyarat penelitian, yaitu uji normalitas. Uji normalitas berguna untuk mengatasi apakah penelitian yang akan dilaksanakan berdistribusi normal atau tidak. Dalam melakukan uji normalitas, digunakan pengujian normalitas Kolmogorov Smirnov Z dengan menggunakan taraf signifikansi 0,05. Jika angka signifikan (Sig.) < 0,05 maka data tidak berdistribusi normal. Jika angka signifikan (Sig.) > 0,05 maka data berdistribusi normal. Berikut hasil uji normalitas yang didapatkan.

1) Uji Normalitas Data *Pretest* dan *Posttest* Kelas Eksperimen₁ (*Jigsaw*)

Tabel 4.5 Uji Normalitas Data *Pretest* dan *Posttest* Kelas Eksperimen₁ (*Jigsaw*)

Kelas Eksperimen 1	N	Sig.	Keterangan
<i>Pretest</i>	28	0,994	Normal
<i>Posttest</i>	28	0,843	Normal

Berdasarkan tabel di atas diperoleh data hasil *pretest* yang menunjukkan bahwa nilai signifikan = 0,994 > α = 0,05. Dan setelah diterapkan model pembelajaran kooperatif tipe *Jigsaw* diperoleh data yang menunjukkan bahwa nilai signifikan = 0,843 > α = 0,05. Hal ini menunjukkan bahwa kedua data hasil belajar matematika siswa kelas X₁ SMA Negeri 1 Bontomatene Kabupaten Kepulauan Selayar berasal dari populasi yang berdistribusi normal, artinya sebaran data tersebut merata. Sehingga data ini dapat digunakan dalam statistik inferensial.

2) Uji Normalitas Data *Pretest* dan *Posttest* Kelas Eksperimen₂ (*STAD*)Tabel 4.6 Uji Normalitas Data *Pretest* dan *Posttest* Kelas Eksperimen₂ (*STAD*)

Kelas Eksperimen 2	N	Sig.	Keterangan
<i>Pretest</i>	32	0,998	Normal
<i>Posttest</i>	32	0,951	Normal

Berdasarkan tabel di atas diperoleh data hasil *pretest* yang menunjukkan bahwa nilai signifikan = $0,998 > \alpha = 0,05$. Dan setelah diterapkan model pembelajaran kooperatif tipe *STAD* diperoleh data yang menunjukkan bahwa nilai signifikan = $0,951 > \alpha = 0,05$. Hal ini menunjukkan bahwa kedua data hasil belajar matematika siswa kelas X₁ SMA Negeri 1 Bontomatene Kabupaten Kepulauan Selayar berasal dari populasi yang berdistribusi normal. Sehingga data ini dapat digunakan dalam statistik inferensial.

b. Uji Homogenitas Data

Uji prasyarat yang kedua adalah uji homogenitas. Uji homogenitas berguna untuk mengetahui apakah penelitian yang akan dilaksanakan berasal dari populasi yang sama atau bukan. Kriteria pengujian populasi homogen yaitu data bersifat homogen jika angka signifikan (Sig.) $> 0,05$ dan data tidak homogen jika angka signifikan (Sig.) $< 0,05$.

- 1) Uji Homogenitas Data *Pretest* Kelas Eksperimen 1 (*Jigsaw*) dan Kelas Eksperimen 2 (*STAD*).

Tabel 4.7 Uji Homogenitas Data *Pretest* Kelas *Jigsaw* dan Kelas *STAD*

<i>Levene Statistic</i>	df1	df2	Sig.
0,023	1	58	0,879

Berdasarkan tabel di atas, diperoleh nilai signifikan = 0,879 > $\alpha = 0,05$ dengan demikian dapat disimpulkan bahwa kedua data *pretest* homogen karena nilai signifikan lebih besar dari nilai alpha.

- 2) Uji Homogenitas Data *Posttest* Kelas Eksperimen 1 (*Jigsaw*) dan Kelas Eksperimen 2 (*STAD*).

Tabel 4.8 Uji Homogenitas Data *Posttest* Kelas *Jigsaw* dan Kelas *STAD*

<i>Levene Statistic</i>	df1	df2	Sig.
0,001	1	58	0,970

Berdasarkan tabel di atas, diperoleh nilai signifikan = 0,970 > $\alpha = 0,05$ dengan demikian dapat disimpulkan bahwa kedua data *posttest* homogen karena nilai signifikan lebih besar dari nilai alpha.

c. Pengujian Hipotesis

Berdasarkan uji prasyarat analisis statistik, diperoleh bahwa data hasil belajar kedua kelas pada penelitian ini berdistribusi normal dan bersifat homogen. Oleh karena itu, pengujian hipotesis dapat dilakukan dengan menggunakan rumus uji t dua sampel. Dengan demikian dirumuskan hipotesis statistik sebagai berikut:

$$H_0 : \mu_1 = \mu_2$$

$$H_1 : \mu_1 \neq \mu_2$$

Keterangan:

H_0 : Tidak terdapat perbedaan antara model pembelajaran kooperatif tipe *Jigsaw* dan model pembelajaran kooperatif tipe *Student Teams Achievement Division* (*STAD*) terhadap hasil belajar matematika siswa kelas X SMA Negeri 1 Bontomatene Kabupaten Kepulauan Selayar.

H_1 : Terdapat perbedaan antara model pembelajaran kooperatif tipe *Jigsaw* dan model pembelajaran kooperatif tipe *Student Teams Achievement Division* (*STAD*) terhadap hasil belajar matematika siswa kelas X SMA Negeri 1 Bontomatene Kabupaten Kepulauan Selayar.

Berikut adalah tabel hasil pengujian hipotesis data hasil belajar matematika siswa dengan menggunakan SPSS.

Tabel 4.9 Uji t Data Hasil Belajar Siswa Kelas Eksperimen₁ dan Kelas Eksperimen₂

	Levene's Test for Equality of Variances		t-test for Equality of Means
	Sig.	T	sig.(2-tailed)
<i>Equal variances assumed</i>	0,970	1,365	0,178
<i>Equal variances not assumed</i>		1,361	0,179

Dari *output* di atas diperoleh nilai Sig. untuk Levene's test sebesar 0,970, karena nilai tersebut lebih besar dari nilai signifikan 0,05, maka varians kedua data homogen. Nilai yang ada pada kolom t merupakan nilai t_{hitung} yang diperoleh dari hasil perhitungan. Nilai t pada baris pertama, yaitu 1,365 merupakan hasil uji t jika varians kedua data homogen (*equal variances assumed*), sementara nilai t pada baris

kedua, yaitu 1,361 merupakan nilai hasil uji t' yang digunakan jika varians kedua data tidak homogen (*equal variances not assumed*). Karena hasil uji Levene's test menyatakan bahwa kedua data bernilai homogen, maka nilai t_{hitung} yang digunakan adalah 1,365.

Nilai Signifikan yang diperoleh $0,178 > \alpha = 0,05$, maka H_0 ditolak. Artinya pada taraf kepercayaan 95% dapat disimpulkan bahwa terdapat perbedaan antara model pembelajaran kooperatif tipe *jigsaw* dan model pembelajaran kooperatif tipe *Student Teams Achievement Division (STAD)* terhadap hasil belajar matematika siswa kelas X SMA Negeri 1 Bontomatene Kabupaten Kepulauan Selayar.

C. Pembahasan

Pada bagian ini akan dibahas hasil penelitian yang telah diperoleh. Kelas X_1 adalah kelas eksperimen₁ yang diajar dengan menggunakan model pembelajaran *jigsaw* dan kelas X_2 adalah kelas eksperimen₂ yang diajar dengan model pembelajaran *STAD*.

Model pembelajaran *jigsaw* merupakan salah satu tipe pembelajaran kooperatif yang menitikberatkan pada kerjasama kelompok dalam kelompok kecil. Ciri khas pembelajaran ini dibandingkan dengan tipe kooperatif lainnya, yaitu adanya kelompok belajar dan kelompok ahli. Pada kelas eksperimen₁ nilai *pretest* yang diperoleh lebih banyak berada pada kategori rendah, yaitu sebanyak 10 orang dengan persentase 35,7% serta nilai rata-rata 60,68. Setelah peneliti menerapkan model pembelajaran *Jigsaw*, nilai siswa dapat meningkat yaitu lebih banyak berada pada

kategori tinggi dengan jumlah 15 siswa dengan persentase 53,6% serta nilai rata-rata 74,11.

Hal ini sejalan dengan hasil penelitian Elham Ghozali menunjukkan model pembelajaran *jigsaw* dapat meningkatkan aktivitas dan prestasi belajar matematika dengan indikator kemampuan dalam mengemukakan gagasan berpikir saat kegiatan belajar mengajar, keaktifan bertanya kepada guru dalam kegiatan belajar mengajar dan kemampuan berdiskusi dengan kelompok belajar.⁷⁰ Selain itu, meningkatnya hasil belajar siswa setelah penarapan model *jigsaw* didukung pula oleh penelitian Sugandi yang menyimpulkan bahwa pembelajaran berbasis masalah dalam *setting* belajar kooperatif *jigsaw* memberikan pengaruh terbesar dibandingkan dengan pengaruh pembelajaran konvensional dan kemampuan pemecahan masalah dan komunikasi matematik serta kemandirian belajar siswa.⁷¹ Berdasarkan observasi yang dilakukan pada saat pembelajaran berlangsung, untuk pertemuan pertama masih ada beberapa siswa yang tidak mengikuti proses pembelajaran dengan baik, masih banyak yang malu untuk memberikan pertanyaan atau memberikan umpan balik pada saat pembelajaran.

Pada pertemuan kedua kegiatan menyimak dan memberikan respon terhadap materi sudah mulai nampak ketika para anggota kelompok ahli dari mereka menjadi fasilitator dalam pembelajaran. Meskipun banyak hal-hal yang tidak dapat dikontrol

⁷⁰ Elham Ghozali, "Peningkatan Aktivitas dan Prestasi Belajar Matematika Melalui Model Pembelajaran Jigsaw – PTK pada Siswa Kelas VIII Semester Gasal SMP Negeri 1 Colomadu".

⁷¹ Asep Ikin Sugandi "Pengaruh Pembelajaran Berbasis Masalah dengan Setting Kooperatif Jigsaw Terhadap Kemampuan Pemecahan Masalah dan Komunikasi Matematis serta Kemandirian Belajar Siswa", h. 171.

oleh peneliti seperti melarang siswa berbicara tentang sesuatu yang berada di luar materi pembelajaran dan masih ada peserta didik yang sering mengganggu teman kelasnya. Namun hal tersebut tidak berpengaruh secara signifikan terhadap proses pembelajaran karena semua aktivitas dalam sintaks pembelajaran terlaksana dengan baik.

Model *STAD* merupakan salah satu tipe kooperatif yang menekankan pada prestasi tim berdasarkan rekognisi tim yang diperoleh dari jumlah seluruh skor kemajuan individual setiap anggota tim. Jadi di sini, setiap siswa dituntut untuk bekerja sama dengan baik agar seluruh anggota tim/kelompok paham dan mengetahui semua materi yang dipelajari. Selain tukar pikiran, strategi lain yang masih dapat digunakan adalah peserta didik saling memberi pengetahuannya kepada sesama temannya.

Pada kelas eksperimen₂ nilai *pretest* yang diperoleh lebih banyak berada pada kategori rendah, yaitu sebanyak 11 orang dengan persentase 34,4% serta nilai rata-rata 6,00. Setelah peneliti menerapkan model *STAD*, nilai siswa dapat meningkat yaitu lebih banyak berada pada kategori tinggi dengan jumlah 15 orang dengan persentase 46,9% serta nilai rata-rata 69,94. Hal ini sejalan dengan hasil penelitian Cristiyani dan Sudibyو menyimpulkan bahwa pembelajaran kooperatif model *STAD* dapat meningkatkan motivasi siswa dalam belajar, meningkatkan pembelajaran aktif siswa dalam mengkonstruksi pengetahuan dan mengembangkan keterampilan sosial

siswa yang diperlukan untuk interaksi positif di dalam kelas.⁷² Berdasarkan hasil observasi yang dilakukan selama proses pembelajaran, masih banyak siswa yang tidak mau berinteraksi dengan teman kelompok yang telah ditetapkan oleh peneliti, peneliti belum bias sepenuhnya mengontrol siswa yang mengganggu teman kelas dan siswa yang tidak memperhatikan materi. Hal ini berdampak pada rendahnya aktivitas peserta didik yang mendukung pembelajaran, seperti bertanya, mengajukan pendapat serta memperhatikan materi yang di jelaskan rekannya. Pada pertemuan kedua, peserta didik sangat bersemangat saat mengikuti pembelajaran. Siswa tidak lagi canggung saat akan mengajukan pertanyaan, menjawab ataupun menanggapi jawaban dari pasangan kelompok yang lain dan mampu berinteraksi dengan baik serta mampu bekerja secara kolektif.

Berdasarkan hasil penelitian terhadap kedua kelas eksperimen, peneliti melihat bahwa peserta didik memiliki motivasi belajar yang lebih baik saat diterapkan model pembelajaran *jigsaw*. Hal ini disebabkan karena dalam kelasnya, mereka memiliki tempat untuk saling bertanya dan berbagi informasi yang belum mereka ketahui, proses pembelajaran juga tidak terlalu monoton dan membosankan karena adanya pergantian teman kelompok. Belajar dilakukan dengan adanya interaksi terhadap lingkungan sosial.

⁷² Cristyani dan Sudibjo, “Implementation of Cooperative Learning (STAD) to Increase Active Learning, Motivation to Learn, and Social Skills Toward The Study of Plants for Kindergarten Students at TK Nation First School Jakarta”, h. 108-129.

Setelah melakukan uji prasyarat yaitu uji normalitas dan uji homogenitas, diketahui bahwa data yang diperoleh dari kegiatan pembelajaran pada kedua kelas berdistribusi normal dan bersifat homogen. Hal ini mengindikasikan bahwa data yang diolah dapat mewakili keseluruhan populasi penelitian. Dengan menggunakan uji *t*, diperoleh nilai Sign. (2-tailed) sebesar 0,178 dengan nilai signifikansi yang digunakan 0,05. Karena Sign. $> \alpha$ (0,178 $>$ 0,05) maka H_0 ditolak, sehingga dapat disimpulkan bahwa terdapat perbedaan antara model pembelajaran kooperatif tipe *Jigsaw* dan model pembelajaran kooperatif tipe *Student Teams Achievement Division (STAD)* terhadap hasil belajar matematika siswa kelas X SMA Negeri 1 Bontomatene Kabupaten Kepulauan Selayar.

Berdasarkan pengamatan dan analisis yang dilakukan peneliti, bahwa model pembelajaran kooperatif tipe *jigsaw* dan model pembelajaran kooperatif tipe *STAD* sudah efektif digunakan dalam meningkatkan hasil belajar matematika. Hal ini disebabkan karena pada kedua model pembelajaran ini interaksi antara siswa lebih besar dibandingkan antara siswa dengan guru. Sehingga siswa dengan mudah mengkomunikasikan setiap kesulitan yang mereka temui kepada teman tanpa segan ataupun takut.

Dalam penelitian ini masing-masing kelas diberikan materi yang sama dengan model pembelajaran yang berbeda. Namun ada banyak hal yang menyebabkan adanya perbedaan hasil belajar matematika dua kelas tersebut. Diantaranya adalah kemampuan peneliti untuk menguasai kelas. Pada kelas yang diterapkan model

pembelajaran kooperatif tipe *jigsaw* memiliki semangat dan motivasi yang tinggi untuk mengikuti pelajaran matematika. Sehingga sangat mudah bagi peneliti untuk mengarahkan jalannya proses belajar mengajar. Penyebab yang lain adalah model pembelajaran kooperatif tipe *jigsaw* baru pertama kali diterapkan dikelas tersebut sehingga para siswa sangat antusias. Ini dibuktikan dengan tidak adanya siswa yang keluar masuk kelas saat pembelajaran berlangsung, tidak terjadinya kegaduhan sama sekali saat pergantian kelompok dari kelompok asal ke kelompok ahli begitupun sebaliknya. Sedangkan dalam model pembelajaran ini hal yang sangat dikhawatirkan peneliti adalah kemungkinan terjadinya kegaduhan dalam kelas karena proses pengelompokan siswa yang berubah. Serta, hal yang sangat berpengaruh dalam pembelajaran disebabkan karena model pembelajaran ini terbilang sangat baru dan asing bagi siswa sehingga rasa penasaran dan antusias siswa sangat tinggi.

Begitu juga dengan model pembelajaran kooperatif tipe *STAD* perbedaan hasil belajar dapat dipengaruhi oleh berbagai hal, diantaranya adalah perbedaan sintaks. Karena ketertarikan siswa terhadap materi pembelajaran tergantung seberapa menarik model pembelajaran tersebut. Namun dari hasil pengamatan setiap pertemuan di kelas X_2 yang diajar dengan menggunakan model pembelajaran kooperatif tipe *STAD*, juga sangat bagus sebab tidak terdapat siswa yang keluar masuk kelas ataupun ribut dalam kelas. Hanya saja siswa yang berani bertanya dan memberi tanggapan tidak terlalu banyak. Dari 6 kelompok dalam kelas yang memberi pertanyaan atau tanggapan hanya 8 orang dan 6 orang diantaranya adalah perwakilan dari masing-masing

kelompok. Hal ini dapat dilihat dari hasil observasi dan lembar keterlaksanaan pembelajaran, pada lampiran D, halaman. 129-136.

Pada penelitian ini, selain meningkatkan hasil belajar siswa ada beberapa hal yang cukup menarik dan menjadi perhatian peneliti. Salah satunya adalah adanya peningkatan kreatifitas siswa untuk menyampaikan materi kepada temannya. Dan karena pembagian kelompok yang merata sehingga siswa yang kurang mampu juga ikut aktif dalam pengerjaan tugas ataupun pemaparan pendapat. Dan yang tidak kalah menarik adalah kemampuan berkomunikasi, menyampaikan pendapat dengan baik dan benar secara tidak langsung juga ikut terlatih walaupun sebenarnya ini adalah pembelajaran matematika bukan pembelajaran bahasa ataupun sosial. Walaupun sebenarnya model pembelajaran ini sudah biasa dan sangat sering digunakan karna termasuk modal pembelajaran kooperatif pada umumnya.

BAB V

PENUTUP

A. Kesimpulan

Berdasarkan hasil penelitian dan pembahasan yang telah dipaparkan pada bab sebelumnya, maka diperoleh beberapa kesimpulan sebagai berikut:

1. Hasil belajar matematika siswa kelas X₁ SMA Negeri 1 Bontomatene sebelum penerapan model pembelajaran *jigsaw* diperoleh nilai rata-rata 60,68 berada dalam kategori sedang, sedangkan setelah penerapan model pembelajaran *jigsaw* hasil belajar matematika siswa meningkat dengan nilai rata-rata sebesar 74,11 berada dalam kategori tinggi.
2. Hasil belajar matematika siswa kelas X₂ SMA Negeri 1 Bontomatene sebelum penerapan model pembelajaran *STAD* diperoleh nilai rata-rata 60,00 berada dalam kategori sedang, sedangkan setelah penerapan model pembelajaran *STAD* hasil belajar matematika siswa meningkat dengan nilai rata-rata sebesar 69,94 berada dalam kategori tinggi.
3. Berdasarkan peningkatan hasil tes pemahaman matematika siswa setelah dilakukan *pretest* dan *posttest* pada kelas eksperimen 1 adalah 13,43 dan kelas eksperimen 2 adalah 9,94. Setelah dilakukan pengujian hipotesis maka terdapat perbedaan antara hasil belajar matematika siswa yang diajar menggunakan model pembelajaran *jigsaw* dengan model pembelajaran *STAD*

pada siswa kelas X SMA Negeri 1 Bontomatene Kabupaten Kepulauan Selayar.

B. Implikas Penelitian

Dari hasil penelitian terlihat bahwa ada peningkatan hasil belajar matematika setelah diberikan perlakuan. Oleh karena itu model pembelajaran ini tepat untuk kita terapkan dalam pembelajaran matematika khususnya pada materi SPLDV dan SPLTV. Namun karena terdapat perbedaan hasil belajar antara dua model tersebut, maka sebaiknya untuk peneliti berikutnya dilakukan penelitian tentang penyebab-penyebab perbedaan tersebut.

C. Saran

1. Diharapkan para guru yang mengajar khususnya mata pelajaran matematika, dapat melakukan proses belajar mengajar matematika dengan menggunakan model pembelajaran kooperatif tipe *Jigsaw* dan model pembelajaran kooperatif tipe *STAD* agar siswa dapat menjalani proses pembelajaran yang lebih menarik.
2. Diharapkan bagi pihak sekolah agar dapat memfasilitasi diterapkannya berbagai model pembelajaran kooperatif seperti tipe *Jigsaw* tipe *STAD* sehingga guru mempunyai pilihan dalam mengajarkan suatu materi.

DAFTAR PUSTAKA

- Abdurrahman, Mulyono. 2003. *Pendidikan Bagi Anak yang Berkesulitan Belajar*. Cet.II; Jakarta: PT. Rineka Cipta,
- Amri, Sofan. 2013. *Pengembangan dan Model Pembelajaran Dalam Kurikulum*. Cet.I; Jakarta: Prestasi Pustakaraya.
- Andari, Tri. “Perbandingan Metode Student Teams Achievement Division dan Explicit Instruction Terhadap Prestasi Belajar Matematika Siswa Dalam Kelompok Bahasa Lingkaran ditinjau dari Motivasi Belajar Siswa Kelas VIII SMPN 1 Sawahan”, *Jurnal IKIP PGRI Madiun*, <http://e-journal.ikipgrimadiun.ac.id/index.php> (Diakses, 28 Februari 2017)
- Asep Jihad dan Abdul Haris, 2008. *Evaluasi Pembelajaran* ; Cet. I; Yogyakarta : Multi Press.
- Bungin, Burhan. 2010. *Metodologi Penelitian Kuantitatif*, Jakarta: Kencana.
- Cristyani dan Sudibjo, 2012. “Implementation of Cooperative Learning (STAD) to Increase Active Learning, Motivation to Learn, and Social Skills Toward The Study of Plants for Kindergarten Students at TK Nation First School Jakarta”, *Proceeding Seminar Nasional Cakrawala Pembelajaran Berkualitas di Indonesia*, Dijen Dikti Kementerian Pendidikan dan Kebudayaan, h. 108-129, <http://www.kopertis12.or.id> (Diakses, 28 Februari 2017)
- Damopolii, Muljono. 2013. *Pedoman Penelitian Karya Tulis Ilmiah; Makalah, Skripsi, Disertasi dan Laporan Penelitian*. Cet.1; Makassar: Alauddin Press.
- Departemen Pendidikan Nasional, 2004. *Kurikulum Berbasis Kompetensi* ; Jakarta : Depdiknas.
- Djamarah, Syaiful Bahri dan Aswan Zain. 2002. *Strategi Belajar Mengajar*. Jakarta: Rineka Cipta.

- Elizabeth B, Hurlock,1990. *Perkembangan Anak:Child Development*. Edisi VI, Jilid 2; Jakarta: Erlangga.
- Getten Abd. Rahman, 2012. *Menuju Guru Profesional dan Ber-Etika*; Cet. VII; Yogyakarta : Penerbit Grhaguru.
- Ghozali, Elham. “Peningkatan Aktivitas dan Prestasi Belajar Matematika Melalui Model Pembelajaran Jigsaw – PTK pada Siswa Kelas VIII Semester Gasal SMP Negeri 1 Colomadu”, Artikel Publikasi Pnedidikan Matematika FKIP Unismuh Surakarta (2016), <http://eprints.ums.ac.id> (Diakses 28 Februari 2017).
- Hamalik, Oemar. 2004. *Psikologi Belajar dan Mengajar*, Cet.IV, Jakarta, Algesindo.
- Harmoko, 2013. “Penerapan Pembelajaran Kooperatif Model Student Teams Achievement Divisions (STAD) Ditinjau Dari Keaktifan Siswa Dan Hasil Belajar Siswa Mata Pelajaran Menggunakan Alat Ukur Kelas X Jurusan Teknik Pemesinan di SMK Muhammadiyah Prambanan”, Yogyakarta : Universitas Negeri Yogyakarta, h. 4, <http://eprints.uny.ac.id> (Diakses 08 Maret 2017).
- Hasan, M.Iqbal. 2003. *Pokok-Pokok Materi Statistik 2; Statistik Inferensial*. Cet.II; Jakarta: Bumi Aksara.
- Huda Miftahul. 2013. *Cooperative Learning* ; Cet. IV; Yogyakarta : Pustaka Pelajar.
- Kemendikbud, *Renstra Kementerian Pendidikan dan Kebudayaan 2015-2019*, h. 18, <http://luk.staff.ugm.ac.id> (Diakses 28 Februari 2017).
- Lestari, Karunia Eka, dkk. 2015. *Penelitian Pendidikan Matematika; Panduan Praktis Menyusun Skripsi, Tesis dan Laporan Penelitian dengan Pendekatan Kuantitatif, Kualitatif, dan Kombinasi disertai dengan Model Pembelajaran dan Kemampuan Matematis*. Bandung: Rafika Aditama.

- M.Yusuf.T, 2013. *Teori Belajar Dalam Praktek*. Makassar: Alauddin University Press.
- Mukti,Dyna Probo.2012. “Penerapan Model Pembelajaran Kooperatif Tipe Student Teams Achievement Division untuk Mengatasi Kesalahan Siswa dalam Mengisi Soal Pada Sub Bahasan Aritmatika di SMPN Satu Atap Tunggal”, *Jurnal Kadikma*, No. 3, Vol. 3, h. 83, <http://repository.unej.ac.id> (Diakses 28 Februari 2017)
- Pusat Kurikulum,2006. *Badan Penelitian dan Pengembangan Kegiatan Belajar Mengajaryang Efektif*, Jakarta: Departemen Pendidiksn Nasional.
- Redaksi Sinar Grafika, 2007. *Undang-Undang SISDIKNAS – Sistem Pendidikan Nasional* Cet.IV; Jakarta: Sinar Grafika.
- Rusman, 2014. *Model-Model Pembelajaran; Mengembangkan Profesionalisme Guru*. Cet.V; Jakarta: Rajawali Pers.
- Sagala, Syaiful. 2010. *Konsep dan Makna pembelajaran*. Cet.XIII; Bandung: Alfabeta.
- Sanjaya, Wina. 2008. *Strategi Pembelajaran: Berorientasi Standar Proses Pendidikan* Edisi I, Cet.IV; Jakarta: Kencana Predana Media Grup.
- Shoimin, Aris. 2016. *68 Model Pembelajaran Inovatif dalam Kurikulum 2013*. Cet.II; Yogyakarta: Ar-Ruz Media.
- Slameto, 2003. *Belajar dan Faktor-Faktor yang Mempengaruhinya*. Cet.IV; Jakarta: Rineka Cipta.
- Sudjana, Nana. 2004. *Dasar-dasar Proses Belajar Mengajar*, Cet.VII; Bandung: Sinar Baru Algensindo.

- Sugandi, Asep Ikin. “Pengaruh Pembelajaran Berbasis Masalah dengan Setting Kooperatif Jigsaw Terhadap Kemampuan Pemecahan Masalah dan Komunikasi Matematis serta Kemandirian Belajar Siswa”, Prosiding Seminar Nasional Penelitian, Pendidikan dan Penerapan MIPA, Universitas Negeri Yogyakarta, ISBN: 978-979-99314-5-0 (2011), h. 171, <http://staff.uny.ac.id> (Diakses 28 Februari 2017)
- Sugiyono, 2008. *Metode Penelitian Pendidikan Pendekatan Kuantitatif, Kualitatif dan R&D*, Cet.VI, Bandung : Alfabeta.
- Suharsimin,Arikunto, 2002. *Prosedur Penelitian*,Cet XIII; Jakarta: Rineka Cipta.
- Syah, Muhibbin, 2003. *Psikologi Belajar*. Jakarta : PT Raja Grafindo Persada.
- Syaiful Bahri Djamarah dan Aswan Zain, 2002. *Strategi Belajar Mengajar* ; Jakarta: Rineka Cipta.
- Syarah Aisha, 2016. *Guru Pembelajaran Sebagai Upaya Peningkatan Mutu Pendidikan Abad Ke 21*, Artikel Simposium Kemendikbud.
- Syofian Siregar, 2014. *Statistik Parametrik Untuk Penelitian Kuantitatif*, Jakarta: Bumi Aksara.
- Tim Penyusun Kamus Pusat Bahasa, 2008. *Kamus Bahasa Indonesia*. Jakarta: Departemen Pendidikan Nasional.
- Tiro, Muh.Arif. 2000. *Dasar-Dasar Statistik*. Cet.II; Makassar: *State University Of Makassar Press*.
- Trianto, 2009. *Mendesain Model Pembelajaran Inovatif-Progresif* (Jakarta: Kencana Prenada Media Group.

LAMPIRAN A

➤ Daftar Hadir

✚ Kelas Eksperimen₁

✚ Kelas Eksperimen₂

➤ Daftar Hasil Belajar

✚ Kelas Eksperimen₁

✚ Kelas Eksperimen₂

UNIVERSITAS
ALA UDDIN
MAKASSAR
ALA UDDIN
MAKASSAR

➤ **Daftar Hasil Belajar**

**Nilai Hasil Belajar Matematika Siswa Kelas X₁ Sma Negeri 1
Bontomatene Kabupaten Kepulauan Selayar**
(Kelas Eksperimen₁ model pembelajaran kooperatif tipe *Jigsaw*)

No.	Nama Siswa	Skor	
		Pretest	Posttest
1	Aisya Cheshara Ayyuri Ayunda Irwan	64	72
2	Alfaidil Purnama	58	76
3	Andi Adityah Amri	40	54
4	Andi Juniati	52	60
5	Andi Muhammad Kautsar	60	75
6	Andi Muthmainna Qalbi	56	74
7	Andi Nur Qalbhi Andry	60	64
8	Andi Rafli	80	96
9	Nugraah Setyadin	52	66
10	Arif Pratama Putra	85	100
11	Arif Ramadani	52	72
12	Auliya Yuan Ayyara Ayunda Irwan	64	74
13	Awaluddin Nur Azis	54	66
14	Bustanul Fahmi	68	78
15	Eka Alam Saputra	62	85
16	Hadi Prayitno	44	62
17	Hasrianti	75	85
18	Ibnul Imamul Muttaqin	62	76
19	Nining Ayu Ningsih	48	66
20	Nur Afri Ningsih	68	75
21	Nurul Annisa	70	88
22	Nur Fajar	52	64
23	Nur Indah Adhayani	54	60
24	Parida Ayu Ningsih	68	84
25	Rahmat Agung	72	80
26	Rajun Akbar Muhti	64	74
27	Sandi Anugrah	40	54
28	Sandi Satrio	75	95

**Nilai Hasil Belajar Matematika Siswa Kelas X₂ Sma Negeri 1 Bontomatene
Kabupaten Kepulauan Selayar**

(Kelas eksperimen₂ model pembelajaran kooperatif tipe *STAD*)

No.	Nama Siswa	Skor	
		Pretest	Posttest
1	A. Candrayana. P	52	70
2	Ahmad Riki Saputra	56	64
3	Amiruddin	62	64
4	Andi Almus Padil	52	58
5	Andi Aswar	63	72
6	Andi Etri Febrianti	50	62
7	Ardi Susanto	40	56
8	Dian Oktaviani	67	80
9	Evi Afrilianti	42	54
10	Fadil Setiawan	75	85
11	Feri Fadli	85	95
12	Irna Agustiani	70	85
13	Kabul Mulyanto	54	68
14	Liswinandari	56	64
15	Miftahuzzururi Syam	85	90
16	Muhammad Takdir	46	50
17	Nur Fajar	42	54
18	Nur Izzatul Jannah	62	74
19	Rahmi Sari	74	78
20	Rendy Yunaldi	68	68
21	Reski Awal Saputra	70	72
22	Reski Amalia	52	64
23	Rika Asriani	66	70
24	Ruhul Muthomainna	62	66
25	Salma Djaena	72	80
26	Sanri Wati	64	68
27	Supriadi	54	60
28	Syahrul Ramadhan	40	52
29	Ucok Parham	60	70
30	Patta Hajji	65	77

31	Yudistira	57	80
32	Zohra Ayu	57	88

➤ **Daftar Hadir**

**Daftar Hadir Siswa Kelas X₁ Sma Negeri 1 Bontomatene Kabupaten
Kepulauan Selayar**

(Kelas Eksperimen₁ model pembelajaran kooperatif tipe *Jigsaw*)

NO.	NAMA SISWA	PERTEMUAN				
		1	2	3	4	5
1	Aisya Cheshara Ayyuri Ayunda Irwan	√	√	√	√	√
2	Alfaidil Purnama	√	√	√	√	√
3	Andi Adityah Amri	√	S	√	√	√
4	Andi Juniati	√	√	√	√	√
5	Andi Muhammad Kautsar	√	√	√	√	√
6	Andi Muthmainna Qalbi	√	√	√	√	√
7	Andi Nur Qalbhi Andry	√	√	√	√	√
8	Andi Rafli	√	√	√	√	√
9	Nugraah Setyadin	√	√	√	√	√
10	Arif Pratama Putra	√	√	√	√	√
11	Arif Ramadani	√	√	√	√	√
12	Auliya Yuan Ayyara Ayunda Irwan	√	√	√	√	√
13	Awaluddin Nur Azis	√	√	√	√	√
14	Bustanul Fahmi	√	√	√	A	√
15	Eka Alam Saputra	√	√	√	A	√
16	Hadi Prayitno	√	√	I	√	√
17	Hasrianti	√	√	√	√	√
18	Ibnul Imamul Muttaqin	√	√	√	√	√
19	Nining Ayu Ningsih	√	√	√	√	√
20	Nur Afri Ningsih	√	√	√	√	√
21	Nurul Annisa	√	√	√	S	√
22	Nur Fajar	√	√	I	√	√
23	Nur Indah Adhayani	√	√	√	√	√
24	Parida Ayu Ningsih	√	√	√	√	√
25	Rahmat Agung	√	√	√	√	√

26	Rajun Akbar Muhti	√	√	√	√	√
27	Sandi Anugrah	√	√	√	√	√
28	Sandi Satrio	√	√	√	√	√

**Nilai Hasil Belajar Matematika Siswa Kelas X₂ Sma Negeri 1 Bontomatene
Kabupaten Kepulauan Selayar**

(Kelas eksperimen₂ model pembelajaran kooperatif tipe *STAD*)

NO.	NAMA SISWA	PERTEMUAN				
		1	2	3	4	5
1	A. Candrayana. P	√	√	√	√	√
2	Ahmad Riki Saputra	√	√	√	√	√
3	Amiruddin	√	√	√	√	√
4	Andi Almus Padil	√	√	√	√	√
5	Andi Aswar	√	A	√	√	√
6	Andi Etri Febrianti	√	√	√	√	√
7	Ardi Susanto	√	√	√	√	√
8	Dian Oktaviani	√	√	S	S	√
9	Evi Afrilianti	√	√	√	√	√
10	Fadil Setiawan	√	√	√	√	√
11	Feri Fadli	√	√	√	√	√
12	Irna Agustiani	√	√	√	√	√
13	Kabul Mulyanto	√	√	√	√	√
14	Liswinandari	√	√	√	√	√
15	Miftahuzzururi Syam	√	√	√	√	√
16	Muhammad Takdir	√	√	√	√	√
17	Nur Fajar	√	√	√	√	√
18	Nur Izzatul Jannah	√	√	√	√	√
19	Rahmi Sari	√	√	√	√	√
20	Rendy Yunaldi	√	√	√	√	√
21	Reski Awal Saputra	√	√	√	√	√
22	Reski Amalia	√	√	√	√	√
23	Rika Asriani	√	√	√	√	√
24	Ruhul Muthomainna	√	√	√	√	√
25	Salma Djaena	√	√	√	√	√
26	Sanri Wati	√	√	√	√	√

27	Supriadi	√	√	√	√	√
28	Syahrul Ramadhan	√	√	√	√	√
29	Ucok Parham	√	√	√	√	√
30	Patta Haji	√	√	√	√	√
31	Yudistira	√	√	√	√	√
32	Zohra Ayu	√	√	√	√	√



LAMPIRAN B

➤ Hasil Uji SPSS

- ✚ Uji Validitas Hasil Uji Coba Instrumen
- ✚ Uji Reliabilitas Hasil Uji Coba Instrumen
- ✚ Statistik Deskriptif
- ✚ Uji Normalitas
- ✚ Uji Homogenitas
- ✚ Uji Hipotesis (Uji t)

➤ Hasil Deskriptif Manual

- ✚ Hasil deskripsi *pretest* dan *posttest* kelas eksperimen₁
- ✚ Hasil deskripsi *pretest* dan *posttest* kelas eksperimen₂

Uji Validitas Hasil Uji Coba Instrumen

Uji Validitas *Pretest*

Correlations

		nomor 1	nomor 2	nomor 3	nomor 4	nomor 5	total
nomor 1	Pearson Correlation	1	.454*	.532**	.623**	.649**	.844**
	Sig. (2-tailed)		.023	.006	.001	.000	.000
	N	25	25	25	25	25	25
nomor 2	Pearson Correlation	.454*	1	.230	.237	.472*	.585**
	Sig. (2-tailed)	.023		.269	.253	.017	.002
	N	25	25	25	25	25	25
nomor 3	Pearson Correlation	.532**	.230	1	.466*	.619**	.709**
	Sig. (2-tailed)	.006	.269		.019	.001	.000
	N	25	25	25	25	25	25
nomor 4	Pearson Correlation	.623**	.237	.466*	1	.604**	.773**
	Sig. (2-tailed)	.001	.253	.019		.001	.000
	N	25	25	25	25	25	25
nomor 5	Pearson Correlation	.649**	.472*	.619**	.604**	1	.910**
	Sig. (2-tailed)	.000	.017	.001	.001		.000
	N	25	25	25	25	25	25
Total	Pearson Correlation	.844**	.585**	.709**	.773**	.910**	1
	Sig. (2-tailed)	.000	.002	.000	.000	.000	
	N	25	25	25	25	25	25

*. Correlation is significant at the 0.05 level (2-tailed).

**. Correlation is significant at the 0.01 level (2-tailed).

✚ Uji Validitas *Posttest*

Correlations

		nomor 1	nomor 2	nomor 3	nomor 4	nomor 5	total
nomor 1	Pearson	1	.313	.210	.612**	.298	.620**
	Correlation						
	Sig. (2-tailed)		.127	.315	.001	.148	.001
	N	25	25	25	25	25	25
nomor 2	Pearson	.313	1	.617**	.554**	.594**	.785**
	Correlation						
	Sig. (2-tailed)	.127		.001	.004	.002	.000
	N	25	25	25	25	25	25
nomor 3	Pearson	.210	.617**	1	.521**	.617**	.769**
	Correlation						
	Sig. (2-tailed)	.315	.001		.008	.001	.000
	N	25	25	25	25	25	25
nomor 4	Pearson	.612**	.554**	.521**	1	.649**	.875**
	Correlation						
	Sig. (2-tailed)	.001	.004	.008		.000	.000
	N	25	25	25	25	25	25
nomor 5	Pearson	.298	.594**	.617**	.649**	1	.818**
	Correlation						
	Sig. (2-tailed)	.148	.002	.001	.000		.000
	N	25	25	25	25	25	25
Total	Pearson	.620**	.785**	.769**	.875**	.818**	1
	Correlation						
	Sig. (2-tailed)	.001	.000	.000	.000	.000	
	N	25	25	25	25	25	25

** . Correlation is significant at the 0.01 level (2-tailed).

✚ Uji Reliabilitas Hasil Uji Coba Instrumen

✚ Uji Reliabilitas *Pretest*

Reliability Statistics

Cronbach's Alpha	N of Items
.809	5

✚ Uji Reliabilitas *posttest*

Reliability Statistics

Cronbach's Alpha	N of Items
.834	5

✚ Statistik Deskriptif

✚ Statistik Daskriptif *Pretest* Kelas Eksperimen₁

Descriptive Statistics

	N	Mean	Std. Deviation	Minimum	Maximum
Skor	28	60.68	11.389	40	85

✚ Statistik Deskriptif *Posttest* Kelas Eksperimen₁

Descriptive Statistics

	N	Mean	Std. Deviation	Minimum	Maximum
Skor	28	74.11	12.075	54	100

✚ Statistik Deskriptif *Pretest* Kelas Eksperimen₂

Descriptive Statistics

	N	Mean	Std. Deviation	Minimum	Maximum
Skor	32	60.00	11.756	40	85

✚ Statistik Deskriptif *Pretest* Kelas Eksperimen₂

Descriptive Statistics

	N	Mean	Std. Deviation	Minimum	Maximum
Skor	32	69.94	11.567	50	95

Uji Normalitas

❖ Uji Normalitas *Pretest* Eksperimen₁

One-Sample Kolmogorov-Smirnov Test

		Skor
N		28
Normal Parameters ^{a,b}	Mean	60.68
	Std. Deviation	11.389
Most Extreme Differences	Absolute	.080
	Positive	.078
	Negative	-.080
Kolmogorov-Smirnov Z		.424
Asymp. Sig. (2-tailed)		.994

a. Test distribution is Normal.

b. Calculated from data.

❖ Uji Normalitas *Posttest* Eksperimen₁

One-Sample Kolmogorov-Smirnov Test

		Skor
N		28
Normal Parameters ^{a,b}	Mean	74.11
	Std. Deviation	12.075
Most Extreme Differences	Absolute	.116
	Positive	.116
	Negative	-.074
Kolmogorov-Smirnov Z		.615
Asymp. Sig. (2-tailed)		.843

a. Test distribution is Normal.

b. Calculated from data.

❖ Uji Normalitas *Pretest* Eksperimen₂**One-Sample Kolmogorov-Smirnov Test**

		Skor
N		32
Normal Parameters ^{a,b}	Mean	60.00
	Std. Deviation	11.756
Most Extreme Differences	Absolute	.069
	Positive	.069
	Negative	-.068
Kolmogorov-Smirnov Z		.393
Asymp. Sig. (2-tailed)		.998

a. Test distribution is Normal.

b. Calculated from data.

❖ Uji Normalitas *Posttest* Eksperimen₂**One-Sample Kolmogorov-Smirnov Test**

		Skor
N		32
Normal Parameters ^{a,b}	Mean	69.94
	Std. Deviation	11.567
Most Extreme Differences	Absolute	.092
	Positive	.092
	Negative	-.060
Kolmogorov-Smirnov Z		.518
Asymp. Sig. (2-tailed)		.951

a. Test distribution is Normal.

b. Calculated from data.

✚ Uji Homogenitas

❖ Uji Homogenitas *Pretest*

Test of Homogeneity of Variances

model pembelajaran

Levene Statistic	df1	df2	Sig.
.023	1	58	.879

❖ Uji Homogenitas *Posttest*

Test of Homogeneity of Variances

model pembelajaran

Levene Statistic	df1	df2	Sig.
.001	1	58	.970

✚ Uji Hipotesis (Uji t)

Group Statistics

	grup	N	Mean	Std. Deviation	Std. Error Mean
Hasil	model jigsaw	28	74.11	12.075	2.282
	model STAD	32	69.94	11.567	2.045

	Levene's Test for Equality of Variances		t-test for Equality of Means						
	F	Sig.	t	df	Sig. (2-tailed)	Mean Difference	Std. Error Difference	95% Confidence Interval of the Difference	
								Lower	Upper
hasil									
Equal variances assumed	.001	.970	1.365	58	.178	4.170	3.055	-1.946	10.285
Equal variances not assumed			1.361	56.206	.179	4.170	3.064	-1.968	10.307

➤ **Hasil Deskriptif Manual**

✚ **Hasil deskripsi *pretest* dan *posttest* kelas eksperimen 1**

❖ **Distribusi frekuensi *pretest* kelompok eksperimen 1**

Hasil analisis statistik deskriptif pada hasil belajar matematika siswa kelas eksperimen 1 setelah dilakukan *pretest* sebagai berikut:

a) Rentang Nilai (Range)

$$\begin{aligned}
 R &= \text{data terbesar} - \text{data terkecil} \\
 &= 85 - 40 \\
 &= 45
 \end{aligned}$$

b) Banyaknya kelas interval

$$\begin{aligned}
 K &= 1 + 3,3 \log n \\
 &= 1 + 3,3 \log 28 \\
 &= 1 + 3,3 (1,44716) \\
 &= 1 + 4,7756 \\
 &= 5,7756 \text{ (dibulatkan menjadi 6)}
 \end{aligned}$$

c) Panjang kelas interval

$$P = \frac{R}{K}$$

$$= \frac{45}{6}$$

$$= 7,5 \text{ (dibulatkan menjadi 8)}$$

Berdasarkan hasil analisis statistik deskriptif pada hasil belajar matematika siswa kelas eksperimen 1 setelah dilakukan *pretest* dapat dilihat pada table berikut:

Tabel Distribusi Frekuensi

Nilai	f_i	x_i	$f_i \cdot x_i$	$x_i - \bar{x}$	$(x_i - \bar{x})^2$	$f_i \cdot (x_i - \bar{x})^2$
40-47	3	43.5	130.5	-17.18	295.1524	885.4572
48-55	7	51.5	360.5	-9.18	84.2724	589.9068
56-63	6	59.5	357	-1.18	1.3924	8.3544
64-71	7	67.5	472.5	6.82	46.5124	325.5868
72-79	3	75.5	226.5	14.82	219.6324	658.8972
80-87	2	83.5	167	22.82	520.7524	1041.5048
Jumlah	28	381	1714	16.92	1167.714	3509.7072

Berdasarkan tabel diatas, maka nilai rata-rata *pretest* kelas eksperimen 1 adalah:

$$\bar{x} = \frac{\sum f_i \cdot x_i}{\sum f_i}$$

$$= \frac{1714}{28}$$

$$= 61,2143 \text{ (dibulatkan menjadi 61)}$$

Data hasil tes diatas merupakan data hasil pemahaman *pretest* kelas eksperimen 1 yang akan diajar menggunakan model pembelajaran kooperatif tipe *Jigsaw* dimana setelah melalui sejumlah perhitungan, didapatkan nilai rata-rata hasil belajarnya adalah 61, sehingga nilai rata-rata hasil belajar *pretest* kelas eksperimen 1

termasuk kedalam kategori sedang dengan perhitungan standar deviasi sebagai berikut:

$$\begin{aligned}
 S &= \sqrt{\frac{\sum(f_i(x_i - \bar{x})^2)}{(n-1)}} \\
 &= \sqrt{\frac{3509.7072}{(28-1)}} \\
 &= \sqrt{129,989156} \\
 &= 11,4013 \text{ (dibulatkan menjadi 11)}
 \end{aligned}$$

❖ Distribusi frekuensi *posttest* kelompok eksperimen 1

Hasil analisis statistik deskriptif pada hasil belajar matematika siswa kelas eksperimen 1 setelah dilakukan *posttest* sebagai berikut:

d) Rentang Nilai (Range)

$$\begin{aligned}
 R &= \text{data terbesar} - \text{data terkecil} \\
 &= 100 - 54 \\
 &= 46
 \end{aligned}$$

e) Banyaknya kelas interval

$$\begin{aligned}
 K &= 1 + 3,3 \log n \\
 &= 1 + 3,3 \log 28 \\
 &= 1 + 3,3 (1,44716) \\
 &= 1 + 4,7756 \\
 &= 5,7756 \text{ (dibulatkan menjadi 6)}
 \end{aligned}$$

f) Panjang kelas interval

$$\begin{aligned}
 P &= \frac{R}{K} \\
 &= \frac{46}{6} \\
 &= 7,667 \text{ (dibulatkan menjadi 8)}
 \end{aligned}$$

Berdasarkan hasil analisis statistik deskriptif pada hasil belajar matematika siswa kelas eksperimen 1 setelah dilakukan *posttest* dapat dilihat pada tabel berikut:

Tabel Distribusi Frekuensi

Nilai	f_i	x_i	$f_i \cdot x_i$	$x_i - \bar{x}$	$(x_i - \bar{x})^2$	$f_i \cdot (x_i - \bar{x})^2$
54-61	4	57.5	230	-16.61	275.8921	1103.5684
62-69	6	65.6	393.6	-8.51	72.4201	434.5206
70-77	9	73.5	661.5	-0.61	0.3721	3.3489
78-85	5	81.5	407.5	7.39	54.6121	273.0605
86-93	1	89.5	89.5	15.39	236.8521	236.8521
94-101	3	97.5	292.5	23.39	547.0921	1641.2763
Jumlah	28	465.1	2074.6	20.44	1187.241	3692.6268

Berdasarkan tabel diatas, maka nilai rata-rata *posttest* kelas eksperimen 1 adalah:

$$\begin{aligned} \bar{x} &= \frac{\sum f_i \cdot x_i}{\sum f_i} \\ &= \frac{2074,6}{28} \\ &= 74,093 \text{ (dibulatkan menjadi 74)} \end{aligned}$$

Data hasil tes diatas merupakan data hasil pemahaman *posttest* kelas eksperimen 1 yang diajar menggunakan model pembelajaran kooperatif tipe *Jigsaw* dimana setelah melalui sejumlah perhitungan, didapatkan nilai rata-rata hasil belajarnya adalah 74, sehingga nilai rata-rata hasil belajar *potstest* kelas eksperimen 1 termasuk kedalam kategori tinggi dengan perhitungan standar deviasi sebagai berikut:

$$S = \sqrt{\frac{\sum (f_i (x_i - \bar{x})^2)}{(n-1)}}$$

$$= \sqrt{\frac{3692.6268}{(28-1)}}$$

$$= \sqrt{136,764}$$

$$= 11,695 \text{ (dibulatkan menjadi 12)}$$

✚ Hasil deskriptif *pretest* dan *posttest* kelompok eksperimen 2

- ❖ Distribusi frekuensi *pretest* kelas eksperimen 2

Hasil analisis statistik deskriptif pada hasil belajar matematika siswa kelas eksperimen 2 setelah dilakukan *pretest* sebagai berikut:

- a) Rentang Nilai (Range)

$$R = \text{data terbesar} - \text{data terkecil}$$

$$R = 85 - 40$$

$$= 45$$

- b) Banyaknya kelas interval

$$K = 1 + 3,3 \log n$$

$$= 1 + 3,3 \log 32$$

$$= 1 + 3,3 (1,50515)$$

$$= 1 + 4,966995$$

$$= 5,966995 \text{ (dibulatkan menjadi 6)}$$

- c) Panjang kelas interval

$$P = \frac{R}{K}$$

$$= \frac{45}{6}$$

$$= 7,5 \text{ (dibulatkan menjadi 8)}$$

Berdasarkan hasil analisis statistik deskriptif pada hasil belajar matematika siswa kelas eksperimen 2 setelah dilakukan *pretest* dapat dilihat pada tabel berikut:

Tabel Distribusi Frekuensi

Nilai	f_i	x_i	$f_i \cdot x_i$	$x_i - \bar{x}$	$(x_i - \bar{x})^2$	$f_i \cdot (x_i - \bar{x})^2$
40-47	5	43.5	217.5	-16.5	272.25	1361.25
48-55	6	51.5	309	-8.5	72.25	433.5
56-63	9	59.5	535.5	-0.5	0.25	2.25
64-71	7	67.5	472.5	7.5	56.25	393.75
72-79	3	75.5	226.5	15.5	240.25	720.75
80-87	2	83.5	167	23.5	552.25	1104.5
Jumlah	32	381	1928	21	1193.5	4016

Berdasarkan tabel diatas, maka nilai rata-rata *pretest* kelompok eksperimen 2 adalah:

$$\begin{aligned} \bar{x} &= \frac{\sum f_i \cdot x_i}{\sum f_i} \\ &= \frac{1928}{32} \\ &= 60,25 \text{ (dibulatkan menjadi 60)} \end{aligned}$$

Data hasil belajar diatas merupakan data hasil belajar *pretest* kelas eksperimen 2 yang akan diajar menggunakan model pembelajaran kooperatif tipe *STAD* setelah melalui sejumlah perhitungan, didapatkan nilai rata-rata hasil belajarnya adalah 60, sehingga nilai rata-rata hasil belajar *pretest* kelompok eksperimen 2 termasuk kedalam kategori sedang dengan perhitungan standar deviasi sebagai berikut:

$$\begin{aligned}
 S &= \sqrt{\frac{\sum(f_i(x_i - \bar{x})^2)}{(n-1)}} \\
 &= \sqrt{\frac{4016}{(32-1)}} \\
 &= \sqrt{129,548387} \\
 &= 11,382(\text{dibulatkan menjadi } 11)
 \end{aligned}$$

❖ Distribusi frekuensi *posttest* kelas eksperimen 2

Hasil analisis statistik deskriptif pada hasil belajar matematika siswa kelas eksperimen 2 setelah dilakukan *posttest* sebagai berikut:

g) Rentang Nilai (Range)

$$\begin{aligned}
 R &= \text{data terbesar} - \text{data terkecil} \\
 &= 95 - 50 \\
 &= 45
 \end{aligned}$$

h) Banyaknya kelas interval

$$\begin{aligned}
 K &= 1 + 3,3 \log n \\
 &= 1 + 3,3 \log 32 \\
 &= 1 + 3,3 (1,50515) \\
 &= 1 + 4,966995 \\
 &= 5,966995 (\text{dibulatkan menjadi } 6)
 \end{aligned}$$

d) Panjang kelas interval

$$\begin{aligned}
 P &= \frac{R}{K} \\
 &= \frac{45}{6} \\
 &= 7,5 (\text{di bulatkan menjadi } 8)
 \end{aligned}$$

Berdasarkan hasil analisis statistik deskriptif pada hasil belajar matematika siswa kelas ekperimen 2 setelah dilakukan *posttest* dapat dilihat pada table berikut:

Tabel Distribusi Frekuensi

Nilai	f_i	x_i	$f_i \cdot x_i$	$(x_i - \bar{x})$	$(x_i - \bar{x})^2$	$f_i \cdot (x_i - \bar{x})^2$
50-57	5	53.5	267.5	-16.44	270.2736	1351.368
58-65	7	61.5	430.5	-8.44	71.2336	498.6352
66-73	9	69.5	625.5	-0.44	0.1936	1.7424
74-81	6	77.5	465	7.56	57.1536	342.9216
82-89	3	85.5	256.5	15.56	242.1136	726.3408
90-97	2	93.5	187	23.56	555.0736	1110.1472
Jumlah	32	441	2232	21.36	1196.0416	4031.1552

Berdasarkan table diatas, maka nilai rata-rata *posttest* kelompok eksperimen 2 adalah:

$$\bar{x} = \frac{\sum f_i \cdot x_i}{\sum f_i}$$

$$= \frac{2232}{32}$$

$$= 69,75 \text{ (dibulatkan menjadi 70)}$$

Data hasil belajar diatas merupakan data hasil belajar *posttest* kelas eksperimen 2 yang diajar menggunakan model pembelajaran kooperatif tipe *STAD* dimana setelah melalui sejumlah perhitungan, didapatkan nilai rata-rata hasil belajarnya adalah 70, sehingga nilai rata-rata hasil belajar *posttest* kelas eksperimen 2 termasuk kedalam kategori tinggi dengan perhitungan standar deviasi sebagai berikut:

$$S = \sqrt{\frac{\sum (f_i(x_i - \bar{x})^2)}{(n-1)}}$$

$$= \sqrt{\frac{4031.1552}{(32-1)}}$$

$$= \sqrt{130,0373}$$

$$= 11,4034 \text{ (dibulatkan menjadi 11)}$$



UNIVERSITAS ISLAM NEGERI
ALAUDDIN
M A K A S S A R

LAMPIRAN C

➤ RPP (Rencana Pelaksanaan Pembelajaran)

➤ RPP Model Kooperatif Tipe Jigsaw

➤ RPP Model Kooperatif Tipe STAD

➤ Kisi-kisi Instrumen

➤ Kisi-kisi Instrumen *Pretest*

➤ Kisi-kisi Instrumen *Posttest*

➤ Lembar Validasi Instrumen

➤ Lembar Validasi *Pretest*

➤ Lembar Validasi *Posttest*

➤ Soal Dan Pedoman *Pretest*

➤ Soal Dan Pedoman *Posttest*

**Rencana Pelaksanaan Pembelajaran
(RPP Model Kooperatif Tipe Jigsaw)**

Sekolah	: SMA Negeri 1 Bontomatene Kab. Kep. Selayar
Kelas/Semester	: X/I (satu)
Mata Pelajaran	: Matematika
Materi Pokok	: Sistem Persamaan dan Pertidaksamaan Linear Dua Variabel, dan Sistem Persamaan Linear Tiga Variabel
Alokasi Waktu	: 3 x 3 Jam Pelajaran

A. Kompetensi Inti

- KI 1 : Menghayati dan mengamalkan ajaran agama yang dianutnya.
- KI 2 : Menghayati dan mengamalkan perilaku jujur, disiplin, tanggungjawab, peduli (gotong royong, kerjasama, toleran, damai), santun, responsif dan pro-aktif dan menunjukkan sikap sebagai bagian dari solusi atas berbagai permasalahan dalam berinteraksi secara efektif dengan lingkungan sosial dan alam serta dalam menempatkan diri sebagai cerminan bangsa dalam pergaulan dunia.
- KI3 : Memahami, menerapkan, dan menganalisis pengetahuan faktual, konseptual, prosedural, dan metakognitif berdasarkan rasa ingin tahunya tentang ilmu pengetahuan, teknologi, seni, budaya, dan humaniora dengan wawasan kemanusiaan, kebangsaan, kenegaraan, dan peradaban terkait penyebab fenomena dan kejadian, serta menerapkan pengetahuan prosedural pada bidang kajian yang spesifik sesuai dengan bakat dan minatnya untuk memecahkan masalah.
- KI4 : Mengolah, menalar, dan menyaji dalam ranah konkret dan ranah abstrak terkait dengan pengembangan dari yang dipelajarinya di sekolah secara mandiri, bertindak secara efektif dan kreatif, serta mampu menggunakan metoda sesuai kaidah keilmuan.

B. Kompetensi Dasar

- 2.1. Memiliki motivasi internal, kemampuan bekerjasama, konsisten, sikap disiplin, rasa percaya diri, dan sikap toleransi dalam perbedaan strategi berpikir dalam memilih dan menerapkan strategi menyelesaikan masalah.
- 2.2. Mampu mentransformasi diri dalam berperilaku jujur, tangguh menghadapi masalah, kritis dan disiplin dalam melakukan tugas belajar matematika.

- 2.3. Menunjukkan sikap bertanggung jawab, rasa ingin tahu, jujur dan perilaku peduli lingkungan.
- 3.1. Mendeskripsikan konsep sistem persamaan linear dua dan tiga variabel serta pertidaksamaan linear dua variabel dan mampu menerapkan berbagai strategi yang efektif dalam menentukan himpunan penyelesaiannya serta memeriksa kebenaran jawabannya dalam pemecahan masalah matematika.

C. Indikator Pencapaian Kompetensi

1. Menjelaskan definisi Persamaan Linear Dua dan Tiga Variabel.
2. Membedakan Sistem Pertidaksamaan Linear Dua Variabel dengan Sistem Persamaan Dua Variabel.
3. Menentukan Himpunan Penyelesaian untuk Sistem Persamaan Linear Dua dan Tiga Variabel, serta Pertidaksamaan Linear Dua Variabel.

D. Tujuan Pembelajaran

Melalui model pembelajaran kooperatif tipe jigsaw peserta didik mampu :

1. Menjelaskan dan memahami definisi Persamaan Linear Dua Variabel dan Tiga Variabel.
2. Membedakan Sistem Pertidaksamaan Linear Dua Variabel dan Sistem Persamaan Linear Dua Variabel.
3. Menentukan himpunan penyelesaian Persamaan Linear Dua Variabel dan Tiga Variabel, serta Pertidaksamaan Linear Dua Variabel.

E. Materi Pembelajaran

1. Persamaan Linear Dua Variabel dan Himpunan Penyelesaiannya Sistem Persamaan Sistem Persamaan Linear Dua Variabel (SPLDV) terdiri dari dua sistem persamaan dua variabel yang memiliki satu penyelesaian. SPLDV sangat erat kaitannya dengan kehidupan sehari-hari.

Bentuk umum dari sistem persamaan linear dengan dua variabel x dan y adalah

$$\left. \begin{array}{l} a_1x + b_1y = c_1 \\ a_2x + b_2y = c_2 \end{array} \right\} \quad a_{1,1}, c_1, a_2, b_2, c_2 \in \text{bilangan real}$$

Terdapat 3 metode penyelesaian SPLDV untuk mendapatkan Himpunan Penyelesaiannya (HP), yaitu :

1) Substitusi

Metode Penyelesaian SPLDV menggunakan metode substitusi dilakukan dengan cara menyatakan salah satu variabel dalam bentuk variabel yang lain kemudian nilai variabel tersebut menggantikan variabel yang sama dalam persamaan yang lain

2) Eliminasi

Berbeda dengan metode substitusi yang mengganti variabel, metode eliminasi justru menghilangkan salah satu variabel untuk dapat menentukan nilai variabel yang lain. Dengan demikian, koefisien salah satu variabel yang akan dihilangkan haruslah sama atau dibuat sama.

3) Grafik

Grafik untuk persamaan linear dua variabel berbentuk garis lurus. Bagaimana dengan SPLDV? Ingat, SPLDV terdiri atas dua buah persamaan dua variabel, berarti SPLDV digambarkan berupa dua buah garis.

2. Pertidaksamaan Linear Dua Variabel dan Himpunan Penyelesaiannya

Pertidaksamaan linear dengan dua variabel adalah suatu pertidaksamaan yang di dalamnya memuat dua variabel dan masing-masing variabel itu berderajat satu.

Contoh sistem pertidaksamaan linear dua variabel adalah sebagai berikut.

$$3x + 8y \geq 24, x + y \geq 4,$$

$$x \geq 0, y \geq 0.$$

Himpunan penyelesaian dari sistem pertidaksamaan linear dua peubah adalah himpunan titik-titik (pasangan berurut (x, y)) dalam bidang kartesius yang memenuhi semua pertidaksamaan linear dalam sistem tersebut. Sehingga daerah himpunan penyelesaiannya merupakan irisan himpunan-himpunan penyelesaian dari pertidaksamaan dalam sistem pertidaksamaan linear dua variabel itu.

Contoh :

Tentukan himpunan penyelesaian dari pertidaksamaan linear dari $5x + 3y \leq 15$

Penyelesaian :

Mula-mula dilukis garis $5x + 3y = 15$ dengan menghubungkan titik potong garis di sumbu x dan sumbu y.


Titik potong garis dengan sumbu X maka $y = 0$, diperoleh $x = 3$ (titik (3,0))
Titik potong garis dengan sumbu Y maka $x = 0$, diperoleh $y = 5$ (titik (0,5)).

Garis $5x + 3y = 15$ tersebut membagi bidang kartesius menjadi dua bagian. Untuk menentukan daerah yang merupakan himpunan penyelesaian dilakukan dengan mengambil salah satu titik uji dari salah satu sisi daerah. Misalkan diambil titik (0,0), kemudian disubstitusikan ke pertidaksamaan sehingga diperoleh:

$$5(0) + 3(0) \leq 15$$

$0 \leq 15$ (benar), artinya dipenuhi.

Jadi, daerah penyelesaiannya adalah daerah yang memuat titik (0,0), yaitu daerah yang diarsir pada gambar.



UNIVERSITAS ISLAM NEGERI

ALAUDDIN

3. Persamaan Linear Tiga Variabel dan Himpunan Penyelesaiannya

SPLTV merupakan perluasan dari SPLDV. Pada materi SPLTV setidaknya kita harus mempunyai persamaan minimal 3 persamaan dengan 3 variabel. Misalnya: $2x + 3y + 4z = 30$. Hal inilah yang membedakan dengan SPLDV, kalau SPLDV minimal 2 persamaan, karena di SPLDV hanya terdapat 2 variabel.

Bentuk umum dari sistem persamaan linear dengan tiga variabel x , y , dan z adalah

$$\left. \begin{array}{l} a_1x + b_1y + c_1z = d_1 \\ a_2x + b_2y + c_2z = d_2 \\ a_3x + b_3y + c_3z = d_3 \end{array} \right\} a_1, b_1, c_1, d_1, a_2, b_2, c_2, d_2, a_3, b_3, c_3, d_3 \in \text{bilangan real}$$

Terdapat 3 metode penyelesaian SPLTV untuk mendapatkan Himpunan Penyelesaiannya (HP), yaitu :

- 1) Metode Eliminasi
Metode ini bekerja dengan cara mengeliminasi (menghilangkan) variabel-variabel di dalam sistem persamaan hingga hanya satu variabel yang tertinggal.
- 2) Metode Substitusi
dengan cara menggantikan satu variabel dengan variabel dari persamaan yang lain.
- 3) Metode Campuran
dengan cara menggabungkan metode eliminasi untuk mendapatkan variabel pertama dan substitusi untuk mendapatkan variabel kedua.

F. Model Pembelajaran/Pendekatan/Metode

Kooperatif/Scientific Learning/Jigsaw.

G. Kegiatan Pembelajaran

Kegiatan Guru	Kegiatan Siswa	Alokasi waktu
Pendahuluan		25 menit
1. Mempersiapkan siswa <ul style="list-style-type: none"> • Guru mengucapkan salam, melihat kesiapan siswa untuk belajar, dan memeriksa kehadiran siswa. • Guru menyampaikan tujuan pembelajaran dan memberikan apresiasi. • Guru menjelaskan model pembelajaran yang akan digunakan. (fase 1) <ul style="list-style-type: none"> • Guru membagi siswa menjadi 8 kelompok asal yang terdiri dari 4 siswa. 	<ul style="list-style-type: none"> • Siswa menjawab salam, menyiapkan diri untuk belajar, dan memberi tahu teman yang tidak hadir. • Siswa menyimak penjelasan guru. • Siswa menyimak penjelasan guru. • Siswa membentuk kelompok asal sesuai arahan guru. 	5 menit 4 menit 6 menit 10 menit
Kegiatan Inti		75 menit
<ul style="list-style-type: none"> • Guru menyampaikan materi pembelajaran. (Fase 2) <ul style="list-style-type: none"> • Guru mengarahkan siswa membagi tugas menjadi anggota 	<ul style="list-style-type: none"> • Siswa mendengarkan penjelasan guru. • Siswa berbagi tugas menjadi 	35 menit

<p>kelompok ahli dalam setiap kelompok asal.</p> <ul style="list-style-type: none"> • Guru membagi Lembar Kerja Siswa (LKS). <p>(Fase 3)</p> <ul style="list-style-type: none"> • Guru memberikan kesempatan siswa berdiskusi. <p>(Fase 4)</p> <ul style="list-style-type: none"> • Guru memantau kerja setiap kelompok dan memberi kesempatan bertanya jika mengalami kesulitan. <p>(Fase 5)</p> <ul style="list-style-type: none"> • Guru meminta para anggota kelompok ahli untuk kembali ke kelompok asal dan berdiskusi tentang jawaban LKPD yang diperoleh kepada anggota-anggota kelompok asalnya. • Guru meminta perwakilan siswa dari anggota asal mempresentasikan materi yang telah diperoleh, dan bertanya jika ada hal-hal yang kurang dimengerti. • Pemberian skor dan reward secara kelompok. 	<p>kelompok ahli di kelompoknya masing-masing.</p> <ul style="list-style-type: none"> • Siswa menerima LKS • Siswa berdiskusi dengan teman kelompoknya. • Siswa bertanya jika mengalami kesulitan • Para anggota kelompok ahli kembali ke kelompok asal untuk mendiskusikan materi yang diperoleh. • Perwakilan kelompok mempresentasikan materinya dan siswa bertanya apabila ada yang tidak dimengerti. • Siswa mengetahui skor yang diperoleh dan menerima reward. 	40 menit
Penutup		30 menit
<ul style="list-style-type: none"> • Guru membimbing siswa untuk menyimpulkan pelajaran 	<ul style="list-style-type: none"> • Siswa dengan guru menyimpulkan 	10 menit

(Fase 6)	<ul style="list-style-type: none"> • Guru memberikan soal-soal latihan yang dikerjakan masing-masing individu 	pelajaran.	15 menit
	<ul style="list-style-type: none"> • Guru meminta siswa mengemukakan pengalaman belajarnya. • Guru menyampaikan materi untuk pertemuan berikutnya 	<ul style="list-style-type: none"> • Siswa mengerjakan soal latihan yang diberikan guru. • Siswa mengemukakan pengalamannya. • Siswa mendengarkan apa yang disampaikan oleh guru 	10 menit

H. Alat, Media, dan Sumber Belajar

1. Whiteboard, spidol, LKS
2. Sumber Belajar : Buku Matematika kelas X

I. Penilaian

1. Teknik Penilaian : Kuis.
2. Bentuk Penilaian : Essay
3. Prosedur Penilaian :

No.	Aspek yang dinilai	Teknik Penilaian	Waktu Penilaian
1.	Pengetahuan <ol style="list-style-type: none"> 1. Dapat menjelaskan definisi Persamaan Linear Dua dan Tiga Variabel 2. Dapat Membedakan Sistem Pertidaksamaan Linear Dua Variabel dengan Sistem Persamaan Linear Dua Variabel 3. Dapat menentukan Himpunan Penyelesaian untuk Sistem Persamaan Linear Dua dan Tiga Variabel, serta Pertidaksamaan Linear Dua Variabel 	Kuis	Penyelesaian tugas individu dan kelompok pada kegiatan inti

**Rencana Pelaksanaan Pembelajaran
(RPP Model Kooperatif Tipe STAD)**

Sekolah	: SMA Negeri 1 Bontomatene Kab. Kep. Selayar
Kelas/Semester	: X/I (satu)
Mata Pelajaran	: Matematika
Materi Pokok	: Sistem Persamaan dan Pertidaksamaan Linear Dua Variabel, dan Sistem Persamaan Linear Tiga Variabel
Alokasi Waktu	: 3 x 3 Jam Pelajaran

A. Kompetensi Inti

- KI 1: Menghayati dan mengamalkan ajaran agama yang dianutnya.
- KI 2: Menghayati dan mengamalkan perilaku jujur, disiplin, tanggungjawab, peduli (gotong royong, kerjasama, toleran, damai), santun, responsif dan pro-aktif dan menunjukkan sikap sebagai bagian dari solusi atas berbagai permasalahan dalam berinteraksi secara efektif dengan lingkungan sosial dan alam serta dalam menempatkan diri sebagai cerminan bangsa dalam pergaulan dunia.
- KI3: Memahami, menerapkan, dan menganalisis pengetahuan faktual, konseptual, prosedural, dan metakognitif berdasarkan rasa ingin tahunya tentang ilmu pengetahuan, teknologi, seni, budaya, dan humaniora dengan wawasan kemanusiaan, kebangsaan, kenegaraan, dan peradaban terkait penyebab fenomena dan kejadian, serta menerapkan pengetahuan prosedural pada bidang kajian yang spesifik sesuai dengan bakat dan minatnya untuk memecahkan masalah.
- KI4: Mengolah, menalar, dan menyaji dalam ranah konkret dan ranah abstrak terkait dengan pengembangan dari yang dipelajarinya di sekolah secara mandiri, bertindak secara efektif dan kreatif, serta mampu menggunakan metoda sesuai kaidah keilmuan.

B. Kompetensi Dasar

- 2.1. Memiliki motivasi internal, kemampuan bekerjasama, konsisten, sikap disiplin, rasa percaya diri, dan sikap toleransi dalam perbedaan strategi berpikir dalam memilih dan menerapkan strategi menyelesaikan masalah.
- 2.2. Mampu mentransformasi diri dalam berpilaku jujur, tangguh menghadapi masalah, kritis dan disiplin dalam melakukan tugas belajar matematika.

- 2.3. Menunjukkan sikap bertanggung jawab, rasa ingin tahu, jujur dan perilaku peduli lingkungan.
- 3.1. Mendeskripsikan konsep sistem persamaan linear dua dan tiga variabel serta pertidaksamaan linear dua variabel dan mampu menerapkan berbagai strategi yang efektif dalam menentukan himpunan penyelesaiannya serta memeriksa kebenaran jawabannya dalam pemecahan masalah matematika.

C. Indikator Pencapaian Kompetensi

1. Menjelaskan definisi Sistem Persamaan Linear Dua dan Tiga Variabel.
2. Membedakan Sistem Pertidaksamaan Linear Dua Variabel dengan Sistem Persamaan Linear Dua Variabel.
3. Menentukan Himpunan Penyelesaian untuk Sistem Persamaan Linear Dua dan Tiga Variabel, serta Pertidaksamaan Linear Dua Variabel

D. Tujuan Pembelajaran

Melalui model pembelajaran kooperatif tipe STAD, peserta didik diharapkan mampu :

1. Menjelaskan definisi Persamaan Linear Dua Variabel dan Tiga Variabel dengan baik dan benar.
2. Membedakan Sistem Pertidaksamaan Linear Dua Variabel dengan Sistem Persamaan Linear Dua Variabel secara baik dan benar.
3. Dapat menentukan himpunan penyelesaian Persamaan Linear Dua Variabel dan Tiga Variabel, serta Pertidaksamaan Linear Dua Variabel dengan baik dan benar.

E. Materi Pembelajaran

1. Persamaan Linear Dua Variabel dan Himpunan Penyelesaiannya Sistem Persamaan Sistem Persamaan Linear Dua Variabel (SPLDV) terdiri dari dua sistem persamaan dua variabel yang memiliki satu penyelesaian. SPLDV sangat erat kaitannya dengan kehidupan sehari-hari.

Bentuk umum dari sistem persamaan linear dengan dua variabel x dan y adalah

$$\left. \begin{array}{l} a_1x + b_1y = c_1 \\ \end{array} \right\}$$

$$a_1, b_1, c_1, a_2, b_2, c_2 \in \text{bilangan real}$$

$$a_2x + b_2y = c_2$$

Terdapat 3 metode penyelesaian SPLDV untuk mendapatkan Himpunan Penyelesaiannya (HP), yaitu :

1) Substitusi

Metode Penyelesaian SPLDV menggunakan metode substitusi dilakukan dengan cara menyatakan salah satu variabel dalam bentuk variabel yang lain kemudian nilai variabel tersebut menggantikan variabel yang sama dalam persamaan yang lain

2) Eliminasi

Berbeda dengan metode substitusi yang mengganti variabel, metode eliminasi justru menghilangkan salah satu variabel untuk dapat menentukan nilai variabel yang lain. Dengan demikian, koefisien salah satu variabel yang akan dihilangkan haruslah sama atau dibuat sama.

3) Grafik

Grafik untuk persamaan linear dua variabel berbentuk garis lurus. Bagaimana dengan SPLDV? Ingat, SPLDV terdiri atas dua buah persamaan dua variabel, berarti SPLDV digambarkan berupa dua buah garis.

2. Pertidaksamaan Linear Dua Variabel dan Himpunan Penyelesaiannya

Pertidaksamaan linear dengan dua variabel adalah suatu pertidaksamaan yang di dalamnya memuat dua variabel dan masing-masing variabel itu berderajat satu. Contoh sistem pertidaksamaan linear dua variabel adalah sebagai berikut.

$$\begin{aligned} 3x + 8y &\geq 24, \quad x + y \geq 4, \\ x &\geq 0, \quad y \geq 0. \end{aligned}$$

Himpunan penyelesaian dari sistem pertidaksamaan linear dua peubah adalah himpunan titik-titik (pasangan berurut (x, y)) dalam bidang kartesius yang memenuhi semua pertidaksamaan linear dalam sistem tersebut. Sehingga daerah himpunan penyelesaiannya merupakan irisan himpunan-himpunan penyelesaian dari pertidaksamaan dalam sistem pertidaksamaan linear dua variabel itu.

Contoh :

Tentukan himpunan penyelesaian dari pertidaksamaan linear dari $5x + 3y \leq 15$

Penyelesaian :

Mula-mula dilukis garis $5x + 3y = 15$ dengan menghubungkan titik potong garis di sumbu x dan sumbu y.


Titik potong garis dengan sumbu X maka $y = 0$, diperoleh $x = 3$ (titik (3,0))
 Titik potong garis dengan sumbu Y maka $x = 0$, diperoleh $y = 5$ (titik (0,5)).

Garis $5x + 3y = 15$ tersebut membagi bidang kartesius menjadi dua bagian. Untuk menentukan daerah yang merupakan himpunan penyelesaian dilakukan dengan mengambil salah satu titik uji dari salah satu sisi daerah. Misalkan diambil titik (0,0), kemudian disubstitusikan ke pertidaksamaan sehingga diperoleh:

$$5(0) + 3(0) \leq 15$$

$0 \leq 15$ (benar), artinya dipenuhi.

Jadi, daerah penyelesaiannya adalah daerah yang memuat titik (0,0), yaitu daerah yang diarsir pada gambar.



3. Persamaan Linear Tiga Variabel dan Himpunan Penyelesaiannya

SPLTV merupakan perluasan dari SPLDV. Pada materi SPLTV setidaknya kita harus mempunyai persamaan minimal 3 persamaan dengan 3 variabel. Misalnya: $2x + 3y + 4z = 30$. Hal inilah yang membedakan dengan SPLDV, kalau SPLDV minimal 2 persamaan, karena di SPLDV hanya terdapat 2 variabel.

Bentuk umum dari sistem persamaan linear dengan tiga variabel x , y , dan z adalah

$$\left. \begin{array}{l} a_1x + b_1y + c_1z = d_1 \\ a_2x + b_2y + c_2z = d_2 \\ a_3x + b_3y + c_3z = d_3 \end{array} \right\} a_1, b_1, c_1, d_1, a_2, b_2, c_2, d_2, a_3, b_3, c_3, d_3 \in \text{bilangan real}$$

Terdapat 3 metode penyelesaian SPLTV untuk mendapatkan Himpunan Penyelesaiannya (HP), yaitu :

1) Metode Eliminasi

Metode ini bekerja dengan cara mengeliminasi (menghilangkan) variabel-variabel di dalam sistem persamaan hingga hanya satu variabel yang tertinggal.

2) Metode Substitusi

dengan cara menggantikan satu variabel dengan variabel dari persamaan yang lain.

3) Metode Campuran

dengan cara menggabungkan metode eliminasi untuk mendapatkan variabel pertama dan substitusi untuk mendapatkan variabel kedua.

F. Model Pembelajaran/Pendekatan/Metode

Kooperatif/Scientific Learning/STAD

G. Kegiatan Pembelajaran

Kegiatan Guru	Kegiatan Siswa	Alokasi waktu
Pendahuluan		25 menit
1. Mempersiapkan siswa <ul style="list-style-type: none"> Guru mengucapkan salam, melihat kesiapan siswa untuk belajar, dan memeriksa kehadiran siswa. (Fase 1) <ul style="list-style-type: none"> Guru menyampaikan tujuan pembelajaran dan memberikan apresiasi. Guru menjelaskan model pembelajaran yang akan digunakan. (Fase 2) <ul style="list-style-type: none"> Membagi siswa kedalam beberapa kelompok yang terdiri dari 6 siswa. 	<ul style="list-style-type: none"> Siswa menjawab salam, menyiapkan diri untuk belajar, dan memberi tahu teman yang tidak hadir. Siswa menyimak penjelasan guru. Siswa menyimak penjelasan guru. Siswa membentuk kelompok. 	5 menit 4 menit 6 menit 10 menit
Kegiatan Inti		75 menit
(Fase 3) <ul style="list-style-type: none"> Dengan tanya jawab, guru mengingatkan kembali tentang 	<ul style="list-style-type: none"> Siswa menjawab pertanyaan guru. 	10 menit

<p>materi SPLDV</p> <ul style="list-style-type: none"> Guru meminta kepada salah satu peserta didik untuk menyebutkan salah satu contoh SPLDV dan SPLTV. <p>(Fase 4)</p> <ul style="list-style-type: none"> Guru membagikan LKS dan meminta peserta didik menjawab pertanyaan atau soal dalam LKS. Guru memfasilitasi setiap kelompok, dan memberikan bantuan kepada kelompok yang membutuhkannya. Guru meminta setiap kelompok untuk saling membantu sampai semua anggota kelompok memahami materi yang dibahas. Secara acar, guru meminta pada salah satu kelompok untuk mempresentasikan jawabannya, dan kelompok lainnya diminta menanggapi. Guru memfasilitasi negosiasi jika terjadi perbedaan pendapat dalam diskusi. Guru meminta peserta didik untuk kembali ketempat duduk masing-masing. 	<ul style="list-style-type: none"> Siswa menyebutkan contoh SPLDV Siswa mengerjakan LKS dengan teman kelompok. Siswa bertanya apabila ada yang tidak dimengerti. Siswa melakukan diskusi. Mempresentasikan hasil diskusi. Meminta bantuan kepada guru jika ada kesulitan atau perbedaan pendapat. Kembali ke tempat duduk masing-masing 	65 menit
Penutup		35 menit
<p>(Fase 5)</p> <ul style="list-style-type: none"> Guru mengarahkan kepada setiap kelompok untuk membuat kesimpulan. Guru memberikan soal-soal 	<ul style="list-style-type: none"> Menyimpulkan hasil diskusi. Mengerjakan soal 	10 menit 15 menit

<p>latihan yang dikerjakan masing-masing individu.</p> <ul style="list-style-type: none"> • Guru meminta peserta didik mengemukakan pengalaman belajarnya. • Guru memberikan informasi tentang pelajaran untuk pertemuan berikutnya. 	<p>yang diberikan.</p> <ul style="list-style-type: none"> • Siswa mengemukakan pengalaman belajarnya. • Siswa mendengarkan. 	10 menit
--	---	----------

H. Alat, Media, dan Sumber Belajar

1. Whiteboard, spidol, LKS
2. Buku Matematika Kelas X

I. Penilaian

1. Teknik Penilaian : Kuis.
2. Bentuk penilaian : Essay
3. Prosedur Penilaian :

No.	Aspek yang dinilai	Teknik Penilaian	Waktu Penilaian
1.	<p>Pengetahuan</p> <ol style="list-style-type: none"> 1. Dapat menjelaskan definisi Persamaan Linear Dua dan Tiga Variabel 2. Dapat Membedakan Sistem Pertidaksamaan Linear Dua Variabel dengan Sistem Persamaan Linear Dua Variabel 3. Dapat menentukan Himpunan Penyelesaian untuk Sistem Persamaan Linear Dua dan Tiga Variabel, serta Pertidaksamaan Linear Dua Variabel 	Kuis	Penyelesaian tugas individu dan kelompok pada kegiatan inti

Kisi-kisi *Pretest*

Sekolah : SMA Negeri 1 Bontomatene

Semester : I (satu)

Kelas : X₁

Materi : Sistem Persamaan Linear Dua Variabel, Sistem Persamaan Linear Tiga Variabel, dan Sistem Pertidaksamaan Linear Dua Variabel.

Kompetensi Dasar	Indikator	Bentuk Instrumen			Aspek yang dinilai
		JT	BT	ITEM	
3.1. Mendeskripsikan konsep sistem persamaan linear dua dan tiga variabel serta pertidaksamaan linear dua variabel dan mampu menerapkan berbagai strategi yang efektif dalam menentukan himpunan penyelesaiannya serta memeriksa kebenaran jawabannya dalam pemecahan masalah matematika.	3.1.1. Menjelaskan definisi Persamaan Linear Dua dan Tiga Variabel			Nomor 1	C1
	3.1.2. Membedakan Pertidaksamaan Linear Dua Variabel dengan Sistem Persamaan Linear Dua Variabel	Tes Tertulis	Essay	Nomor 2	C2
	3.1.3. Menentukan Himpunan Penyelesaian untuk Sistem Persamaan Linear Dua dan Tiga Variabel, serta Pertidaksamaan Linear Dua Variabel			Nomor 3,4,5	C3

KETERANGAN : C1 : pengetahuan = Menjelaskan

C2 : pemahaman = Menerangkan

C3 : aplikasi = Menentukan

Samata Gowa,

2017

Validator



Kisi-kisi *Posttest*

Sekolah : SMA Negeri 1 Bontomatene

Semester : I (satu)

Kelas : X₂

Materi : Sistem Persamaan Linear Dua Variabel, Sistem Persamaan Linear Tiga Variabel, dan Sistem Pertidaksamaan Linear Dua Variabel.

Kompetensi Dasar	Indikator	Bentuk Instrumen			Aspek yang dinilai
		JT	BT	ITEM	
3.1. Mendeskripsikan konsep sistem persamaan linear dua dan tiga variabel serta pertidaksamaan linear dua variabel dan mampu menerapkan berbagai strategi yang efektif dalam menentukan himpunan penyelesaiannya serta memeriksa kebenaran jawabannya dalam pemecahan masalah matematika.	3.1.1. Menjelaskan definisi Persamaan Linear Dua dan Tiga Variabel			Nomor 1	C1
	3.1.2. Membedakan Pertidaksamaan Linear Dua Variabel dengan Sistem Persamaan Linear Dua Variabel	Tes Tertulis	Essay	Nomor 2	C2
	3.1.3. Menentukan Himpunan Penyelesaian untuk Sistem Persamaan Linear Dua dan Tiga Variabel, serta Pertidaksamaan Linear Dua Variabel			Nomor 3,4,5	C3

KETERANGAN : C1 : pengetahuan = Menjelaskan

C2 : pemahaman = Menerangkan

C3 : aplikasi = Menentukan

Samata Gowa,

2017



UNIVERSITAS ISLAM NEGERI
ALAUDDIN
M A K A S S A R

LEMBAR VALIDASI

INSTRUMEN HASIL BELAJAR (*PRETEST*)

Mata Pelajaran : Matematika

Kelas/Semester : X/I

Nama Validator :

“Perbandingan Model Pembelajaran Kooperatif Tipe *Jigsaw* dan *Student Teams Achievement Divisions* Terhadap Hasil Belajar Matematika Siswa Kelas X SMA Negeri 1 Bontomatene Kabupaten Selayar”

Definisi operasional Variabel1. Hasil Belajar Matematika (Variabel Y_1)

Hasil belajar matematika dalam penelitian ini adalah tingkat keberhasilan peserta didik dalam hal penguasaan materi pelajaran matematika setelah mengikuti serangkaian proses pembelajaran dan dilihat dengan skor yang diperoleh melalui pemberian tes yang berhubungan dengan materi “Sistem Persamaan Linear Dua Variabel, Sistem Persamaan Linear Tiga Variabel, dan Sistem Pertidaksamaan Dua Variabel.”

2. Model Pembelajaran Kooperatif Tipe *Jigsaw* (Variabel X_1)

Model pembelajaran tipe *Jigsaw* merupakan model pembelajaran yang sifatnya kooperatif yakni dengan cara siswa belajar dalam kelompok. Sehingga siswa secara relusa menyampaikan pendapat, mengelola informasi atau bahan belajar dan dapat meningkatkan keterampilan mereka untuk berkomunikasi.

3. Model Pembelajaran Kooperatif Tipe *Student Teams Achievement Divisions* (Variabel X_2)

Model pembelajaran tipe *Student Teams Achievement Division* adalah salah satu model pembelajaran kooperatif yang menekankan pada adanya aktivitas dan interaksi antara siswa untuk saling memotivasi dan saling membantu dalam menguasai materi pelajaran guna mencapai prestasi yang maksimal.

Petunjuk

1. Kami mohon agar Bapak/Ibu memberikan penilaian terhadap skala penilaian Hasil Belajar Siswa yang telah dibuat.
2. Dimohon agar Bapak/Ibu memberikan tanda cek(√) pada kolom penilaian yang sesuai dengan penilaian Bapak/Ibu.
3. Untuk penilaian umum, di mohon Bapak/Ibu melingkari angka yang sesuai dengan penilaian Bapak/Ibu.
4. Untuk saran-saran revisi, Bapak/Ibu dapat langsung menuliskannya pada pernyataan yang perlu direvisi, atau menuliskannya pada kolom saran yang telah disiapkan.

Keterangan Skala Penilaian

- S : Sesuai
 AS : Agak Sesuai
 KS : Kurang Sesuai
 TS : Tidak Sesuai

Kompetensi Dasar	Indikator	NO	Soal	Skala Penilaian				KET
				S	AS	KS	TS	
3.1.Mendeskripsikan konsep sistem persamaan linear dua dan tiga variabel serta pertidaksamaan linear dua variabel dan mampu menerapkan berbagai strategi	3.1.1. Menjelaskan definisi Persamaan Linear Dua dan Tiga Variabel.	1.	Jelaskan apa yang dimaksud dengan Sistem Persamaan Linear Dua Variabel dengan Sistem Persamaan Linear Tiga Variabel, serta tuliskan masing-masing 2 contoh sistem persamaan tersebut.					
	3.1.2. Membedakan Sistem Pertidaksamaan	2.	a. $2x + y = 12$ b. $-y + 4x \leq 10$					

yang efektif dalam menentukan himpunan penyelesaiannya serta memeriksa kebenaran jawabannya dalam pemecahan masalah matematika.	Linear Dua Variabel dengan Sistem Persamaan Linear Dua Variabel		<p>c. $6q \geq 9z$</p> <p>d. $8x = 10$</p> <p>c. $-z = 2y - x$</p> <p>Dari contoh di atas, tuliskan yang termasuk Sistem Pertidaksamaan Linear Dua Variabel dan Sistem Persamaan Linear Dua Variabel.</p>					
		3.1.3. Menentukan Himpunan Penyelesaian untuk Sistem Persamaan Linear Dua dan Tiga Variabel, serta Pertidaksamaan Linear Dua Variabel	3.	<p>Tentukan himpunan penyelesaian sistem persamaan linear berikut dengan metode substitusi.</p> $\left. \begin{array}{l} -2y + 3x = 12 \\ 5x + y = 7 \end{array} \right\}$ <p>Tentukan himpunan penyelesaian dari SPLTV dengan metode gabungan eliminasi dan substitusi.</p> $\begin{cases} 2x + y - 3 \dots (1) \\ 3x + 2y + z = 18 \dots (2) \\ x - y + 2z = 11 \dots (3) \end{cases}$				
			4.	<p>Tentukan daerah penyelesaian yang memenuhi sistem pertidaksamaan $3x + 4y \leq 12$</p>				


Penilaian Umum

Secara umum tes hasil belajar matematika siswa ini:

1. Tidak baik, sehingga belum dapat dipakai
2. Cukup baik, dapat dipakai tetapi memerlukan banyak revisi

3. Baik, dapat dipakai dengan sedikit revisi
4. Sangat baik, sehingga dapat dipakai revisi

Saran



LEMBAR VALIDASI

INSTRUMEN HASIL BELAJAR (*POSTTEST*)

Mata Pelajaran : Matematika

Kelas/Semester : X/I

Nama Validator :

“Perbandingan Model Pembelajaran Kooperatif Tipe *Jigsaw* dan *Student Teams Achievement Divisions* Terhadap Hasil Belajar Matematika Siswa Kelas X SMA Negeri 1 Bontomatene Kabupaten Selayar”

Definisi operasional Variabel

4. Hasil Belajar Matematika (Variabel Y_1)

Hasil belajar matematika dalam penelitian ini adalah tingkat keberhasilan peserta didik dalam hal penguasaan materi pelajaran matematika setelah mengikuti serangkaian proses pembelajaran dan dilihat dengan skor yang diperoleh melalui pemberian tes yang berhubungan dengan materi “Sistem Persamaan Linear Dua Variabel, Sistem Persamaan Linear Tiga Variabel, dan Sistem Pertidaksamaan Dua Variabel.”

5. Model Pembelajaran Kooperatif Tipe *Jigsaw* (Variabel X_1)

Model pembelajaran tipe *Jigsaw* merupakan model pembelajaran yang sifatnya kooperatif yakni dengan cara siswa belajar dalam kelompok. Sehingga siswa secara relusa menyampaikan pendapat, mengelola informasi atau bahan belajar dan dapat meningkatkan keterampilan mereka untuk berkomunikasi.

6. Model Pembelajaran Kooperatif Tipe *Student Teams Achievement Divisions* (Variabel X_2)

Model pembelajaran tipe *Student Teams Achievement Division* adalah salah satu model pembelajaran kooperatif yang menekankan pada adanya aktivitas dan interaksi antara siswa untuk saling memotivasi dan saling membantu dalam menguasai materi pelajaran guna mencapai prestasi yang maksimal.

Petunjuk

5. Kami mohon agar Bapak/Ibu memberikan penilaian terhadap skala penilaian Hasil Belajar Siswa yang telah dibuat.
6. Dimohon agar Bapak/Ibu memberikan tanda cek(√) pada kolom penilaian yang sesuai dengan penilaian Bapak/Ibu.
7. Untuk penilaian umum, di mohon Bapak/Ibu melingkari angka yang sesuai dengan penilaian Bapak/Ibu.
8. Untuk saran-saran revisi, Bapak/Ibu dapat langsung menuliskannya pada pernyataan yang perlu direvisi, atau menuliskannya pada kolom saran yang telah disiapkan.

Keterangan Skala Penilaian

- S : Sesuai
AS : Agak Sesuai
KS : Kurang Sesuai
TS : Tidak Sesuai

Kompetensi Dasar	Indikator	NO	Soal	Skala Penilaian				KET
				S	AS	KS	TS	
3.1.Mendeskripsikan konsep sistem persamaan linear dua dan tiga variabel serta pertidaksamaan linear dua variabel dan mampu menerapkan berbagai strategi yang efektif dalam menentukan himpunan penyelesaiannya serta memeriksa kebenaran jawabannya dalam pemecahan masalah matematika.	3.1.1.Menjelaskan definisi Persamaan Linear Dua dan Tiga Variabel.	1.	Jelaskan Pengertian Sistem Persamaan Linear Dua Variabel dan Sistem Persamaan Linear Tiga Variabel !					
		2.	Tuliskan perbedaan antara Sistem Pertidaksamaan Linear Dua Variabel dengan Sistem Persamaan Linear Dua Variabel, beserta contohnya masing-masing !					
	3.1.2.Membedakan Sistem Pertidaksamaan Linear Dua Variabel dengan Sistem Persamaan Linear Dua Variabel.	3.	Tentukan himpunan penyelesaian sistem persamaan linear berikut dengan metode eliminasi dan substitusi ! $\left. \begin{array}{l} -4x + y = -18 \\ x + 3y = -2 \end{array} \right\}$					
		4.	Tentukan himpunan penyelesaian dari SPLTV dengan metode gabungan eliminasi dan substitusi ! $\left. \begin{array}{l} x + 2y - z = -4 \\ -3x - y + 2z = 3 \\ y + x - 5z = -19 \end{array} \right\}$					
	3.1.3. Menentukan Himpunan Penyelesaian untuk Sistem Persamaan Linear Dua dan Tiga Variabel, serta Pertidaksamaan Linear Dua Variabel.	5.	Tentukan daerah penyelesaian yang memenuhi sistem pertidaksamaan $-x + 2y \leq 10$!					

Penilaian Umum

Secara umum tes hasil belajar matematika siswa ini:

1. Tidak baik, sehingga belum dapat dipakai
2. Cukup baik, dapat dipakai tetapi memerlukan banyak revisi
3. Baik, dapat dipakai dengan sedikit revisi
4. Sangat baik, sehingga dapat dipakai revisi

Saran

Samata Gowa,

2017

Validator

SKALA SOAL PRETEST

Petunjuk

1. Bapak/Ibu diminta untuk memberi penilaian terhadap setiap butir pernyataan tentang revisi butir pertanyaan dengan dimensi angket metakognisi.
2. Penilaian dilakukan dengan memberi tanda centang (\checkmark) untuk setiap pernyataan berdasarkan penilaian Bapak/Ibu yaitu:
1 Tidak Relevan, 2 Kurang Relevan, 3 Relevan, 4 Sangat Relevan

Kompetensi Dasar	Indikator	No	Pernyataan	Penilaian			
				1	2	3	4
3.1.Mendeskripsikan konsep sistem persamaan linear dua dan tiga variabel serta pertidaksamaan linear dua variabel dan mampu menerapkan berbagai strategi yang efektif dalam menentukan himpunan penyelesaiannya serta memeriksa kebenaran	3.1.1. Menjelaskan definisi Persamaan Linear Dua dan Tiga Variabel.	1	Jelaskan apa yang dimaksud dengan Sistem Persamaan Linear Dua Variabel dengan Sistem Persamaan Linear Tiga Variabel, serta tuliskan masing-masing 2 contoh sistem persamaan tersebut !				
	3.1.2. Membedakan Sistem Pertidaksamaan Linear Dua Variabel dengan Sistem Persamaan Linear Dua Variabel	2	e. $2x + y = 12$ f. $-y + 4x \leq 10$ g. $6q \geq 9z$ h. $8x = 10$ c. $-z = 2y - x$ Dari contoh di atas, tuliskan yang termasuk Sistem Pertidaksamaan Linear Dua Variabel dan Sistem Persamaan Linear Dua Variabel !				
	3.1.3. Menentukan Himpunan Penyelesaian untuk Sistem Persamaan Linear Dua dan Tiga						

jawabannya dalam pemecahan masalah matematika.	Variabel, serta Pertidaksamaan Linear Dua Variabel	3	Tentukan himpunan penyelesaian sistem persamaan linear berikut dengan metode substitusi ! $\left. \begin{array}{l} -2y + 3x = 12 \\ 5x + y = 7 \end{array} \right\}$				
		4	Tentukan himpunan penyelesaian dari SPLTV dengan metode gabungan eliminasi dan substitusi ! $\left\{ \begin{array}{l} 2x + y - z = 3 \dots (1) \\ 3x + 2y + z = 18 \dots (2) \\ x - y + 2z = 11 \dots (3) \end{array} \right.$				
		5	Tentukan daerah penyelesaian yang memenuhi sistem pertidaksamaan $3x + 4y \leq 12$				

Saran perbaikan komponen/nomor butir



Samata Gowa,

2017

Validator

SKALA SOAL POSTTEST

Petunjuk

3. Bapak/Ibu diminta untuk memberi penilaian terhadap setiap butir pernyataan tentang revisi butir pertanyaan dengan dimensi angket metakognisi.
4. Penilaian dilakukan dengan memberi tanda centang (✓) untuk setiap pernyataan berdasarkan penilaian Bapak/Ibu yaitu:
1 Tidak Relevan, 2 Kurang Relevan, 3 Relevan, 4 Sangat Relevan

Kompetensi Dasar	Indikator	No.	Pertanyaan	Penilaian			
				1	2	3	4
3.1. Mendeskripsikan konsep sistem persamaan linear dua dan tiga variabel serta pertidaksamaan linear dua variabel dan mampu menerapkan berbagai strategi yang efektif dalam menentukan himpunan penyelesaiannya serta memeriksa kebenaran jawabannya dalam pemecahan masalah matematika.	3.1.1. Menjelaskan definisi Persamaan Linear Dua dan Tiga Variabel.	1	Jelaskan Pengertian Sistem Persamaan Linear Dua Variabel dan Sistem Persamaan Linear Tiga Variabel !				
	3.1.2. Membedakan Sistem Pertidaksamaan Linear Dua Variabel dengan Sistem Persamaan Linear Dua Variabel.	2	Tuliskan perbedaan antara Sistem Pertidaksamaan Linear Dua Variabel dengan Sistem Persamaan Linear Dua Variabel, beserta contohnya masing-masing !				
	3.1.3. Menentukan Himpunan Penyelesaian untuk Sistem Persamaan Linear Dua dan Tiga Variabel, serta Pertidaksamaan Linear Dua Variabel.	3	Tentukan himpunan penyelesaian sistem persamaan linear berikut dengan metode eliminasi dan substitusi ! $\left. \begin{array}{l} -4x + y = -18 \\ x + 3y = -2 \end{array} \right\}$				
		4	Tentukan himpunan penyelesaian dari SPLTV				

		<p>dengan metode gabungan eliminasi dan substitusi !</p> $\left. \begin{array}{l} x + 2y - z = -4 \\ -3x - y + 2z = 3 \\ x - 5z = -19 \end{array} \right\} y +$ <p>Tentukan daerah penyelesaian yang memenuhi sistem pertidaksamaan $-x + 2y \leq 10$</p>		
		5		

Saran perbaikan komponen/nomor butir



Samata Gowa,

2017

Validator

LAMPIRAN A

➤ Lembar Observasi Kegiatan Siswa

✚ Kelas Eksperimen₁

✚ Kelas Eksperimen₂

➤ Lembar Observasi Keterlaksanaan Pembelajaran

✚ Model Pembelajaran Kooperatif Tipe *Jigsaw*

✚ Model Pembelajaran Kooperatif Tipe *STAD*

➤ Hasil Tes Siswa

✚ Pretest

✚ Posttest

LEMBAR OBSERVASI KEGIATAN SISWA KELAS X₁
KELAS EKPERIMEN 1

No	Komponen Yang Diamati	Pertemuan		
		II	III	IV
1	Siswa yang hadir pada saat pembelajaran	27	27	25
2	Siswa yang fokus terhadap materi yang diajarkan	27	27	25
3	Siswa yang aktif pada saat diskusi dan pembahasan contoh soal	6	8	8
4	Siswa yang menjawab pada saat diajukan pertanyaan tentang materi yang diajarkan	5	5	5
5	Siswa yang bertanya kepada teman atau guru terkait materi yang belum dimengerti	3	-	2
6	Siswa yang mengajukan diri untuk mengerjakan soal di papan tulis	-	2	1
7	Siswa yang aktif pada saat kerja menyelesaikan LKS	25	27	22
8	Siswa yang melakukan kegiatan lain pada saat proses pembelajaran berlangsung	-	-	1
9	Siswa yang masih perlu bimbingan dalam mengerjakan soal	6	2	2
10	Siswa yang bekerja sesuai dengan arahan guru untuk menggali informasi tentang materi yang dibahas	27	27	25

Batangmata Selayar, Agustus 2017

Guru Mata Pelajaran

ROSMA INTANG, S.Pd
NIP. 19730207 199903 2 003

LEMBAR OBSERVASI KEGIATAN SISWA KELAS X₂
KELAS EKSPERIMEN 2

No	Komponen Yang Diamati	Pertemuan		
		II	III	IV
1	Siswa yang hadir pada saat pembelajaran	31	31	31
2	Siswa yang fokus terhadap materi yang diajarkan	31	31	31
3	Siswa yang aktif pada saat diskusi dan pembahasan contoh soal	28	20	23
4	Siswa yang menjawab pada saat diajukan pertanyaan tentang materi yang diajarkan	7	7	7
5	Siswa yang bertanya kepada teman atau guru terkait materi yang belum dimengerti	-	2	2
6	Siswa yang mengajukan diri untuk mengerjakan soal di papan tulis	-	1	1
7	Siswa yang aktif pada saat kerja menyelesaikan LKS	28	20	23
8	Siswa yang melakukan kegiatan lain pada saat proses pembelajaran berlangsung	-	3	3
9	Siswa yang masih perlu bimbingan dalam mengerjakan soal	6	2	2
10	Siswa yang bekerja sesuai dengan arahan guru untuk menggali informasi tentang materi yang dibahas	31	31	31

Batangmata Selayar, Agustus 2017

Guru Mata Pelajaran

ROSMA INTANG, S.Pd
NIP. 19730207 199903 2 003

**Lembar Observasi Keterlaksanaan Pembelajaran Dengan Model Kooperatif
Tipe Jigsaw**

Kelas : X₁

Pokok Bahasan : Sistem Persamaan dan Pertidaksamaan Linear Dua Variabel,
dan Sistem Persamaan Linear Tiga Variabel

Pertemuan Ke :

Hari/Tanggal :

Waktu :

Petunjuk Pengisian : Dimohon agar Bapak/Ibu memberikan tanda cek (√) pada kolom penilaian yang sesuai dengan penilaian bapak/ibu

No	Kegiatan Guru yang Diamati	Pelaksana		Deskripsi	No	Kegiatan Siswa yang Diamati	Pelaksana		Deskripsi
		Ya	Tidak				Ya	Tidak	
1	Guru mengucapkan salam, melihat kesiapan siswa untuk belajar, dan memeriksa kehadiran siswa.	√				Siswa menjawab salam, menyiapkan diri untuk belajar, dan memberi tahu teman yang tidak hadir.	√		
2	Guru menyampaikan tujuan pembelajaran dan memberikan apresiasi.	√				Siswa menyimak penjelasan guru.	√		

3	Guru menjelaskan model pembelajaran yang akan digunakan.	√				Siswa menyimak penjelasan guru.	√		
4	Guru membagi siswa menjadi 6 kelompok asal yang terdiri dari 4-5 siswa.	√				Siswa membentuk kelompok asal sesuai arahan guru.	√		
5	Guru menyampaikan materi pembelajaran.	√				Siswa mendengarkan penjelasan guru.	√		
6	Guru mengarahkan siswa membagi tugas menjadi anggota kelompok ahli dalam setiap kelompok asal.	√				Siswa berbagi tugas menjadi kelompok ahli di kelompoknya masing-masing.	√		
7	Guru membagi Lembar Kerja Siswa (LKS).	√				Peserta didik menerima LKS yang dibagikan	√		
8	Guru memberikan kesempatan siswa	√				Siswa berdiskusi dengan teman kelompoknya.	√		

	berdiskusi								
9	Guru memantau kerja setiap kelompok dan memberi kesempatan bertanya jika mengalami kesulitan.	√				Siswa bertanya jika mengalami kesulitan.	√		
10	Guru meminta para anggota kelompok ahli untuk kembali ke kelompok asal dan berdiskusi tentang jawaban LKS yang diperoleh kepada anggota-anggota kelompok asalnya.	√				Para anggota kelompok ahli kembali ke kelompok asal untuk mendiskusikan materi yang diperoleh.	√		
11	Guru meminta perwakilan siswa dari anggota asal mempresentasikan materi	√				Perwakilan kelompok mempresentasikan materinya dan siswa bertanya apabila	√		

	yang telah diperoleh, dan bertanya jika ada hal-hal yang kurang dimengerti.				ada yang tidak dimengerti.			
12	Pemberian skor dan reward secara kelompok.	√			Mengetahui skor yang diperoleh dan menerima reward.	√		
13	Guru membimbing siswa untuk menyimpulkan pelajaran.	√			Siswa dengan guru menyimpulkan pelajaran.	√		
14	Guru memberikan soal-soal latihan yang dikerjakan masing-masing individu.	√			Siswa mengerjakan soal latihan yang diberikan guru.	√		
15	Guru meminta siswa mengemukakan pengalamannya belajarnya.	√			Siswa mengemukakan pengalamannya.	√		

16	Guru menyampaikan materi untuk pertemuan berikutnya	√			Siswa mendengarkan apa yang disampaikan oleh guru.	√		
----	---	---	--	--	--	---	--	--

Batangmata Selayar, Agustus 2017

Guru Mata Pelajaran

ROSMA INTANG, S.Pd
NIP. 19730207 199903 2 003



UNIVERSITAS ISLAM NEGERI
ALAUDDIN
M A K A S S A R

Lembar Observasi Keterlaksanaan Pembelajaran Dengan Model Kooperatif Tipe STAD

Kelas : X₂

Pokok Bahasan : Sistem Persamaan dan Pertidaksamaan Linear Dua Variabel, dan Sistem Persamaan Linear Tiga Variabel

Pertemuan Ke :

Hari/Tanggal :

Waktu :

Petunjuk Pengisian : Dimohon agar Bapak/Ibu memberikan tanda cek (√) pada kolom penilaian yang sesuai dengan penilaian bapak/ibu

No	Kegiatan Guru yang Diamati	Pelaksana		Deskripsi	No	Kegiatan Siswa yang Diamati	Pelaksana		Deskripsi
		Ya	Tidak				Ya	Tidak	
1	Guru mengucapkan salam, melihat kesiapan siswa untuk belajar, dan memeriksa kehadiran siswa.	√				Siswa menjawab salam, menyiapkan diri untuk belajar, dan memberi tahu teman yang tidak hadir.	√		
2	Guru menyampaikan tujuan pembelajaran dan memberikan apresiasi.	√				Siswa menyimak penjelasan guru.	√		
3	Guru menjelaskan model pembelajaran	√				Siswa menyimak penjelasan guru.	√		

	yang akan digunakan.								
4	Membagi siswa kedalam beberapa kelompok yang terdiri dari 6 siswa.	√				Siswa membentuk kelompok.	√		
5	Dengan tanya jawab, guru mengingatkan kembali tentang materi SPLDV	√				Siswa menjawab pertanyaan guru.	√		
6	Guru meminta kepada salah satu peserta didik untuk menyebutkan salah satu contoh SPLDV dan SPLTV	√				Siswa menyebutkan contoh SPLDV.	√		
7	Guru membagikan LKS dan meminta peserta didik menjawab pertanyaan atau soal	√				Siswa mengerjakan LKS dengan teman kelompok.	√		

	dalam LKS.								
8	Guru memfasilitasi setiap kelompok, dan memberikan bantuan kepada kelompok yang membutuhkannya.	√				Siswa bertanya apabila ada yang tidak dimengerti.	√		
9	Guru meminta setiap kelompok untuk saling membantu sampai semua anggota kelompok memahami materi yang dibahas.	√				Siswa melakukan diskusi.	√		
10	Secara acar, guru meminta pada salah satu kelompok untuk mempresentasikan jawabannya,	√				Mempresentasikan hasil diskusi.	√		

	dan kelompok lainnya diminta menanggapi.								
11	Guru memfasilitasi negosiasi jika terjadi perbedaan pendapat dalam diskusi.	√				Meminta bantuan kepada guru jika ada kesulitan atau perbedaan pendapat.	√		
12	Guru meminta peserta didik untuk kembali ke tempat duduk masing-masing.	√				Kembali ke tempat duduk masing-masing.	√		
13	Guru mengarahkan kepada setiap kelompok untuk membuat kesimpulan	√				Menyimpulkan hasil diskusi.	√		
14	Guru memberikan soal-soal latihan yang	√				Mengerjakan soal yang diberikan.	√		

	dikerjakan masing-masing individu.								
15	Guru meminta peserta didik mengemukakan pengalaman belajarnya.					Siswa mengemukakan pengalaman belajarnya.			
16	Guru memberikan informasi tentang pelajaran untuk pertemuan berikutnya	√				Siswa mendengarkan informasi.	√		

UNIVERSITAS ISLAM NEGERI
Batangmata Selayar, Agustus 2017
ALA UDDIN
M A K A S S A R
Guru Mata Pelajaran

ROSMA INTANG, S.Pd
NIP. 19730207 199903 2 003

➤ Hasil Tes Siswa

✚ Pretest

Syahrul Ramadani X MIPA 2 40

1. Jelaskan apa yang dimaksud dengan sistem persamaan dua variabel adalah dua persamaan linear dua variabel. Jelaskan dan tentukan penyelesaian sistem persamaan dua variabel (Urutan dan langkah dan hasil).
 Contoh sistem linear dua variabel adalah

$$\begin{cases} 2x + y = 12 \\ 5x + y = 7 \end{cases} \quad 10$$

2. Jelaskan perbedaan linear dua variabel adalah memiliki sistem persamaan linear dua variabel dari masalah yang ada.
 Contoh sistem linear dua variabel adalah

$$\begin{cases} -5 + 4x = 10 \\ 2x + y - z = 5 \end{cases} \quad 10$$

3. a. Sistem persamaan linear dua variabel

$$\begin{cases} 2x + y = 10 \\ 6x \geq 9z \end{cases} \quad 15$$

b. Sistem persamaan linear dua variabel.

$$\begin{cases} 2x + y = 12 \\ -y + x = 2 \end{cases}$$

3. a. Sistem persamaan linear dua variabel

berupa umum

$$\begin{cases} a_1x + b_1y = c_1 \\ a_2x + b_2y = c_2 \end{cases} \quad \text{E sistem persamaan total}$$

Contoh

$$\begin{cases} -2y + 3x = 12 \\ 5x + 10 = 7 \end{cases} \quad 5$$

Siswa

57
YUDISTIRA
X MIPA 2

1. \Rightarrow SPLDV = Menyajikan dan menyelesaikan masalah yang berkaitan dengan sistem persamaan 2 Variabel (linier, dan kuadrat, kuadrat kuadrat dan kuadrat).

Contoh \Rightarrow $2x + y = 10$
 $-5y - x = 20$ 10

\Rightarrow SPLTV = Menyajikan dan menyelesaikan persoalan 3 Variabel dengan sistem persamaan (linier dan kuadrat)

Contoh \Rightarrow $2x + 5y - 8p = 10$
 $2x + 6y - p = 30$ 10

2. a. Sistem Pertidaksamaan linier dua Variabel

- $-y + 4x \leq 10$
- $64 \geq 92$

b. Sistem persamaan linier dua Variabel 15

- $2x + y = 12$
- $8x = 10$
- $-2 = 2x - x$

3. $\left. \begin{array}{l} -2x + 3x = 12 \\ 5x + x = 7 \end{array} \right\} -2, 3, 5, 7, 12$ (elemen bilangan rasional)

5

$5y + x = 7 \Rightarrow \frac{y + x = 7}{5}$

© 2019 KIRITUBH. All rights reserved.

ANGRY BIRDS

Ardi Susanto
X MIPA II

40

No.

1. Persamaan linear dua variabel adalah Suatu sistem yang mempunyai ~~dua~~ ^{dua} variabel.
Contoh: $4x + 6y = 12$ 10
Pertidaksamaan linear tiga variabel adalah Suatu sistem yang mempunyai linear dan tiga variabel 5

2. Pertidaksamaan linear dua variabel
a. $2x + y = 12$
Per
Pertidaksamaan linear dua variabel 15
b. $-y + 4x \leq 10$
c. $6y \geq 92$

3. $-2y + 3x = 12$
 $5x + y = 7$ 10
 $y = 7 - 5x$
 $-2y + 3x = 12$
 $-2(7 - 5x) + 3x = 12$
 $-14 - 10x + 3x = 12$
 $-24 + 3x = 12$
 $+ 21x = 12$



Date: _____

Nama = Anugrah Setyadin

Kelas = X MIPA 2

52

1. Persamaan linear dua variabel adalah suatu persamaan yang mempunyai dua variabel x dan y yang masing-masing pangkat tertinggi adalah 1.

↳

contoh SPLDV = $5x + y = 7$ dan $5x + 2y = 4$

$2x + y = 12$ dan $x + y = 10$

> Restriksi Linear Dua Variabel

b) $-y + 4x \leq 10$

c) $6y \geq 3z$

↳

Persamaan Linear Dua Variabel

a) $2x + y = 12$

UNIVERSITAS ISLAM NEGERI

ALAUDDIN

M A K A S S A R

3. $-2y + 3x = 12$

$5x + y = 7$

$y = -5x + 7$

$-2y + 3x = 12$

$-2(-5x + 7) + 3x = 12$

$10x + (-14) + 3x = 12$

$13x - 14 = 12$

$13x = 12 + 14$

(12)

Date :

$$13x = 26$$

$$x = 2$$

$$5x + y = 7$$

$$5(2) + y = 7$$

$$10 + y = 7$$

$$y = -10 + 7$$

$$y = -3$$

Jadi, $x = 2$ dan $y = -3$

1. $2x + y - 2 = 7$

$$3x + 2y - 2 = 18$$

$$5x + 3y = 21$$

UNIVERSITAS ISLAM NEGERI
ALAUDDIN
MAKASSAR

✚ Posttest

(88)

Nama : Nurul Annisa.

Kelas : X MIPA 1

1

✖ Sistem persamaan Linear Dua Variabel.

yaitu : sistem persamaan yang memuat dua variabel dengan pangkat tertinggi satu yang memiliki relasi sama dengan.

✖ Sistem persamaan Linear Tiga Variabel.

yaitu : sistem persamaan yang memuat tiga variabel dengan pangkat tertinggi satu yang memiliki relasi sama dengan.

2

perbedaan antara sistem persidokamaan Linear Dua Variabel dengan sistem persamaan linear dua variabel beserta contohnya :

✖ Sistem persidokamaan Linear Dua Variabel, Persasinya ialah sama dengan (=) ~~contoh~~ contohnya : $x + 2y = 3$.

✖ Sistem persamaan linear dua variabel, Persasinya ialah $- < - \leq$

$- > - \geq$

contohnya : $3x + 4y + 2z \leq 15$

3

penyelesaian sistem persamaan linear =

$-4x + y = 18 \quad | \times 1 | -4x + y = 18$

$x + 3y = -2 \quad | \times 4 | 4x + 12y = -8$

$13y = -26$

$y = \frac{-26}{13}$

Handwritten mathematical work on lined paper, featuring a large green watermark of the Alauddin University logo with the year 1963. The work is divided into two columns of calculations and a graph on the right.

Left Column:

Substitusi persamaan ke persamaan (1)
 $2x + 3y = 4$
 $x + 3(2) = 2$
 $x + 6 = 2$
 $x = 2 - 6$
 $x = -4$

Jawab: $x = -4, y = 2$

Eliminasi x pada persamaan 1 dan 2
 $x + 2y = 6 \dots (1)$
 $x + y - 2z = 10 \dots (2)$
 $(1) - (2)$
 $y + 2z = -4$

Eliminasi y pada persamaan 1 dan 2
 $x + 2y = 6 \dots (1)$
 $x + y - 2z = 10 \dots (2)$
 $(1) - (2)$
 $y + 2z = -4$

Right Column:

Eliminasi z pada persamaan 1 dan 2
 $2x + 3y = 4$
 $x + 2y = 6$
 $(1) - (2)$
 $x + y = -2$
 $x = -2 - y$

Substitusi ke persamaan 1
 $2(-2 - y) + 3y = 4$
 $-4 - 2y + 3y = 4$
 $-4 + y = 4$
 $y = 4 + 4$
 $y = 8$

Substitusi ke persamaan 2
 $x + 2(8) = 6$
 $x + 16 = 6$
 $x = 6 - 16$
 $x = -10$

Jawab: $x = -10, y = 8, z = 1$

Graph:

A coordinate system with x and y axes. A shaded triangular region is shown, bounded by the x-axis, the y-axis, and a line passing through the points (0, 6) and (6, 0). The vertices of the triangle are (0, 0), (6, 0), and (0, 6).

Date: _____

Nama: Rika Arianis

Kelas: x Mipa³

70

1. Sistem persamaan linear Dua variabel adalah suatu sistem persamaan linear yang terdiri atas 2 variabel

- Sistem persamaan linear Tiga Variabel adalah suatu sistem persamaan linear yang terdiri atas 3 variabel

10

2. Sistem pertidaksamaan linear Dua variabel adalah kalimat terbuka yang menggunakan tanda atau relasi $<$, \leq , $>$, atau \geq dan mengandung 2 variabel.

Contoh = $4x + 2y \geq 5$

- Sistem persamaan linear Dua variabel suatu sistem persamaan linear yang terdiri atas 2 variabel dan menggunakan tanda atau relasi $=$.

Contoh = $5y + 6x = 3$

UNIVERSITAS ISLAM NEGERI
ALAUDDIN

3. $-4x + y = -18$... pers (1)

$-x + 3y = -2$... pers (2)

$-4x + y = -18$	$\times 1$	$-4x + y = -18$
$-x + 3y = -2$	$\times 4$	$-4x + 12y = -8$
		$-13y = -26$
		$y = \frac{-26}{-13}$
		$y = 2$

Substitusikan $y = 2$ ke pers (1)

$-4x + y = -18$

$-4x + 2 = -18$

01

Date: _____

$-4x = -18 - 2$

$-4x = -20$

$x = \frac{-20}{-4}$

$x = 5$

Jadi, MP = $\{5, 2\}$.

4. $x + 2y - 2 = -4$... Pers (1)
 $-3x - y + 2z = 3$... Pers (2)
 $y + x - 5z = -19$... Pers (3)

$x = 0, y = 0$

Maka,
 $-x + 2y \leq 10$
 $-0 - 2(0) \leq 10$
 $0 + 0 \leq 10$ (benar)

Maka,
 $-x + 2(0) = 10$
 $-x = 10$
 $x = -10$

$x = 10$ (10, 0)

$y = \frac{10}{2}$

$y = 5$ (0, 5)

Jika $y = 0$

Maka,
 $-x + 2(0) = 10$
 $-x + 2(0) = 10$
 $-x = 10$
 $x = -10$



(66)

Nama : Nining Ayu Mingsih
 Kelas : X MIPA 2

1. Sistem Persamaan Linear dua variabel adalah suatu sistem persamaan yang memiliki dua variabel, yang pangkat tertinggiya satu dan memiliki relasi yang sama.
 - Sistem Persamaan Linear tiga variabel adalah suatu sistem persamaan yang memiliki tiga variabel yang pangkat tertinggiya satu ialah satu dari + dari memiliki relasi yang sama.

2. Perbedaan hanya terletak pada bentuknya variabel. Relasinya jika persamaan dua variabel menggunakan relasi tidak sama yaitu $, <, >, \leq, \geq$ dan \Rightarrow

UNIVERSITAS ISLAM NEGERI

Contoh Persamaan Linear dua variabel.

$$\begin{aligned} x - y &= 11 \\ 2x + y &= 9 \end{aligned}$$

15

MAKASSAR

Contoh Persamaan Linear dua variabel.

$$\begin{aligned} * 4x + 3y &= 10 \\ * 4x + 6y &\geq 15 \end{aligned}$$

Contoh Persamaan Linear dua variabel.

$4x + y = 18$	x	$4x + y = 18$
$x + 3y = -2$	$\times 4$	$4x + 12y = -8$
		$13y = -26$
		$y = \frac{-26}{13}$
		$y = -2$

16

200
 Date:

Sistem Persamaan (2)
 $x + 3y = -2$
 $x + 3(-2) = -2$
 $x + -6 = -2$
 $x = -6 - 2 + 6$
 $x = 4$

Jadi HP: $4, -2, 3$

4. Danya: $x + 2y - z = -4$
 $-3x - y + 2z = 3$
 $y + x - 5z = -13$

$x + 2y - z = -4$	x2	$2x + 4y - 2z = -8$
$-3x - y + 2z = 3$	x1	$3x + y + 2z = 3$
		$-5x - 5z = -11$

$x + 2y - z = -4$	x3	$3x + 6y - 3z = -12$
$-3x - y + 2z = 3$	x1	$3x + y + 2z = 3$
		$5y - z = -9$

Eliminasi x
 $x + 2y - z = -4$
 $x + y - 5z = -13$
 $y + 4z = 15$

$5y - z = -9$	x1	$5y - z = -9$
$y + 4z = 15$	x5	$5y + 20z = 75$
		$-21z = -84$
		$z = \frac{-84}{-21}$
		$z = 4$

No. 62

Nama : Nur Hafidha
Kelas : X IPA I
Tugas : Matematika

1. Sistem persamaan linear dua variabel adalah sistem persamaan yang hanya memiliki dua variabel dan pangkat tertinggiya adalah satu. 18

2. Sistem persamaan linear tiga variabel adalah sistem persamaan yang hanya memiliki tiga variabel dan pangkat tertinggiya adalah satu.

3. Sistem persamaan linear 2 variabel adalah sistem yang memiliki koefisien tidak sama dengan dan hanya memiliki 2 variabel.

4. Sistem persamaan linear tiga variabel adalah sistem yang memiliki koefisien tidak sama dengan dan hanya memiliki 3 variabel. 12

Contoh : SPLDV

$$\begin{aligned} 3x + 2y &= -5 & (1) \\ 5x + 2y &= 6 & (2) \end{aligned}$$

SPLTV

$$\begin{aligned} -4x + y &= -18 & (1) \times 3 & \rightarrow -12x + 3y = -54 \\ x + 3y &= 12 & (2) \times 1 & \rightarrow x + 3y = 12 \end{aligned}$$

Jumlah :

$$\begin{aligned} -13x &= -66 \\ x &= \frac{-66}{-13} \\ &= 4 \end{aligned}$$

substitusi nilai $x = 4$ ke pers. (1)

$$\begin{aligned} -4x + y &= -18 \\ -4(4) + y &= -18 \\ y &= -18 + 16 \\ y &= -2 \end{aligned}$$

Jadi himpunan penyelesaiannya adalah $x = 4$ dan $y = -2$

(5/2)

4.

$$x + 2y = -4 \dots (1)$$

$$-3x + 4 + 2z = 3 \dots (2)$$

$$y + x - 5z = -14 \dots (3)$$

Eliminasi 2 dari pers. (1) dan (2)

$$x + 2y = -4$$

$$-3x + 4 + 2z = 3$$

$$-3x + 2y + 2z = 3$$

$x + 2y = -4$	$\times 2$	$2x + 4y = -8$
$-3x + 2y + 2z = 3$	$\times 1$	$-3x + 2y + 2z = 3$
		$5y - 4z = -11$

Eliminasi 2 dari pers. (1) dan (3)

$$x + 2y = -4$$

$$y + x - 5z = -14$$

$$-x + 3y = -5$$

Eliminasi 2 dari pers. (4) dan (5)

$$-x + 3y = -5$$

$$-13x - 3y = -23$$

$$-14x = -28$$

$$x = 2$$

Eliminasi 2 dari pers. (1) dan (3)

$$x + 2y = -4$$

$$y + x - 5z = -14$$

$$-x + 3y = -5$$

$$-13x - 3y = -23$$

$$-14x = -28$$

$$x = 2$$

UNIVERSITAS ISLAM TEREPERI
ALAUDDIN
 M A S C A R



DOKUMENTASI

UNIVERSITAS ISLAM NEGERI
ALAUDDIN
M A K A S S A R







