

**PENINGKATAN HASIL BELAJAR MATEMATIKA MELALUI
PENERAPAN *METODE HIWAR QURANI* PADA SISWA KELAS
VIII_A SMPN 21 MAKASSAR**



SKRIPSI

Diajukan untuk memenuhi salah satu syarat dalam meraih Gelar Sarjana Pendidikan
(S.Pd) pada Program Studi Pendidikan Matematika
Fakultas Tarbiyah dan Keguruan
UIN Alauddin Makassar

OLEH:

NITA SRIWAHYUNI
NIM: 20402107088

**FAKULTAS TARBIYAH DAN KEGURUAN
UNIVERSITAS ISLAM NEGERI (UIN) ALAUDDIN
MAKASSAR
2011**

PERNYATAAN KEASLIAN SKRIPSI

Dengan penuh kesadaran, penyusun yang bertanda tangan di bawah ini, menyatakan bahwa skripsi ini benar adalah hasil karya penyusun sendiri, jika dikemudian hari terbukti bahwa skripsi ini merupakan duplikat, tiruan, plagiat atau dibuat, dibentuk oleh orang lain secara keseluruhan atau sebagian, maka skripsi dan gelar yang diperoleh karenanya batal demi hukum.

Makassar, 18 Februari 2011

Penyusun,

Nita Sriwahyuni
NIM: 20402107088

PERSETUJUAN PEMBIMBING

Pembimbing penulisan skripsi saudara **Nita Sriwahyuni, 20402107088, Mahasiswa Jurusan Pendidikan Matematika pada Fakultas Tarbiyah dan Keguruan UIN Alauddin Makassar**, setelah dengan seksama meneliti dan mengoreksi skripsi yang bersangkutan dengan judul **“Peningkatan Hasil Belajar Matematika dengan Menggunakan Metode *Hiwar Qurani*”** Memandang bahwa skripsi tersebut telah memenuhi syarat-syarat ilmiah dan dapat disetujui untuk diajukan ke sidang munaqasyah.

Demikian persetujuan ini diberikan untuk proses selanjutnya.

Makassar, 18 Februari 2011

Pembimbing I

Pembimbing II

Drs. H. Abdul Karim T, M. Ag.
Nip. 19601231 199003 1 003

Drs. Thamrin Tayeb, M.Si
Nip. 19610529 199403 1 001

PENGESAHAN SKRIPSI

Skripsi yang berjudul “**Peningkatan Hasil Belajar Matematika Melalui Penerapan Metode Hiwar Qurani Pada Siswa Kelas VIII_A SMP Negeri 21 Makassar**” yang disusun oleh saudari Nita Sriwahyuni, **Nim: 20402107088**, mahasiswi Jurusan Pendidikan Matematika pada Fakultas Tarbiyah dan Keguruan UIN Alauddin Makassar, telah diuji dan dipertahankan dalam sidang munaqasyah yang diselenggarakan pada hari kamis, tanggal **23 juni 2011 M**, bertepatan dengan tanggal **21 rajab 1432** dan dinyatakan telah dapat diterima sebagai salah satu syarat untuk mendapatkan gelar Sarjana Pendidikan (S.Pd) pada Fakultas Tarbiyah dan Keguruan UIN Alauddin Makassar Jurusan Pendidikan Matematika, dengan beberapa perbaikan.

Makassar, 23 Juni 2011 M
21 Rajab 1432 H

DEWAN PENGUJI (SK. DEKAN No. 041 Tahun 2011)

Ketua	: Dr. Susdiyanto, M.Si	()
Sekretaris	: Drs. Muzakkir, M.Pd.I	()
Munaqisy I	: Drs. Saprin Sagena, M.Pd.	()
Munaqisy II	: St. Hasmiah Mustamin, M.Pd.	()
Pembimbing I	: Drs. H. Abdul Karim T, M. Ag.	()
Pembimbing II	: Drs. Thamrin Tayeb, M. Si.	()

Diketahui Oleh:
Dekan Fakultas Tarbiyah dan Keguruan
UIN Alauddin Makassar

Dr. H. Salehuddin, M.Ag.
Nip. 19540816 198303 1 004

KATA PENGANTAR



Puji syukur yang sebesar-besarnya penulis hanturkan ke hadirat Allah Azza wa Jalla karena telah memberikan begitu banyak taufiq, hidayah, dan rahmat-Nya sehingga akhirnya penulis dapat menyelesaikan skripsi ini, meskipun dalam bentuk yang sangat sederhana, begitu pula *shalawat* dan *taslim* semoga tetap tercurah ke haribaan junjungan Nabi Muhammad saw. beserta keluarga, sahabat, dan para pengikutnya.

Ucapan terima kasih yang tulus disertai rasa penghormatan yang teramat sangat penulis hanturkan kepada kedua orang tuaku tercinta, Ayahanda Sarif Sengari dan Ibunda Miskiati serta kepada saudara-saudaraku yang kubanggakan dan kusayangi dimana mereka telah membesarkan, mengasuh, dan mendidik penulis serta memberikan semangat setiap saat dengan penuh kasih sayang. Begitu pula penulis mengucapkan terima kasih kepada :

1. Prof. Dr. H. A. Qadir Gassing, HT.,MS. selaku Rektor UIN Alauddin Makassar dan para Pembantu Rektor.
2. Prof. Dr. H. Salehuddin Yasin, M.Ag. Selaku Dekan Fakultas Tarbiyah dan Keguruan UIN Alauddin Makassar serta para Pembantu Dekan..
3. Drs. Thamrin Tayeb, M.Si, sebagai Ketua Jurusan Pendidikan Matematika dan St. Hasmiah Mustamin, S.Ag, M.Pd sebagai Sekertaris Jurusan Pendidikan Matematika yang dengan ikhlas membantu, mengarahkan, dan membimbing penulis hingga selesainya skripsi ini.

4. Drs. H. Abdul Karim T, M. Ag dan Drs. Thamrin Tayeb, M.Si, sebagai pembimbing 1 dan pembimbing 2 yang telah membimbing dan mengarahkan penulis dalam penyusunan skripsi ini hingga selesai.
5. Dra. Hj Syamsudduha, Kepala SMPN 21 Makassar yang telah mengizinkan penulis meneliti pada kelas VIII_A SMPN 21 Makassar.
6. Sahabat-sahabatku yang telah memberikan dukungan dan bantuan bagi penulis selama ini, Rabi juliani, Nurwahidah, Niar Ritsna, Nurhayani Rasid dan Nurfauziah.

Akhirnya kepada Allah swt jualah kami memohon rahmat dan hidayah-Nya, semoga skripsi ini bermanfaat bagi agama, bangsa, dan negara. Amin.

Wassalam,

Makassar, 17 Februari 2010

Penyusun,

Nita Sriwahyuni.

DAFTAR ISI

		Halaman
HALAMAN JUDUL		i
PERNYATAAN KEASLIAN SKRIPSI		ii
HALAMAN PENGESAHAN		iii
KATA PENGANTAR		iv
DAFTAR ISI		v
DAFTAR TABEL		vii
ABSTRAK		x
BAB I	PENDAHULUAN	1 - 11
	A. Latar Belakang.....	1
	B. Rumusan Masalah.....	6
	C. Hipotesis.....	6
	D. Defenisi Operasional Variabel.....	6
	E. Tujuan Penelitian	8
	F. Manfaat Penelitian.....	9
	G. Gari-garis Besar Isi.....	9
BAB II	KAJIAN PUSTAKA	12 - 28
	A. Hasil Belajar Matematika.....	12
	B. Metode hiwar qurani.....	26
BAB III	METODOLOGI PENELITIAN	29 - 37
	A. Jenis Penelitian.....	29
	B. Subjek Penelitian.....	30
	C. Prosedur Penelitian.....	30
	D. Instrumen Penelitian.....	32
	E. Teknik Pengumpulan Data.....	34
	F. Teknik Analisis Data.....	34
BAB IV	HASIL PENELITIAN DAN PEMBAHASAN	38 - 69
	A. Gambaran Umum SMPN 21 Makassar.....	38
	B. Deskripsi Data Hasil Belajar Matematika Siswa Kelas VIII _A SMPN 21 Makassar Sebelum Penerapan <i>Metode Hiwar Qurani</i>	41
	C. Deskripsi Data Hasil Belajar Matematika Siswa Kelas VIII _A SMPN 21 Makassar Setelah Penerapan <i>Metode Hiwar Qurani</i>	45
	D. Peningkatan Hasil Belajar Matematika Siswa Kelas VIII _A SMPN 21 Makassar dengan Menggunakan <i>Metode Hiwar Qurani</i>	68

BAB V	PENUTUP.....	70-71
	A. Kesimpulan.....	70
	B. Implikasi Penelitian.....	71
	DAFTAR PUSTAKA.....	
	LAMPIRAN-LAMPIRAN	
	DAFTAR RIWAYAT HIDUP	

DAFTAR TABEL

		Halaman
Tabel 1:	Nilai dan Kategori Tingkat Penguasaan Materi.....	36
Tabel 2:	Tabel Keadaan Guru SMPN 21 Makassar.....	38
Tabel 3:	Fasilitas SMPN 21 Makassar.....	40
Tabel 4:	Keadaan Siswa SMPN 21 Makassar Tahun 2010/2011.....	41
Tabel 5:	Data Hasil Tes Kemampuan Awal Siswa Kelas VIII _A SMPN 21 Makassar.....	41
Tabel 6:	Distribusi Frekuensi Hasil Belajar Matematika Siswa Kelas VIII _A SMPN 21 Makassar Sebelum Penerapan <i>Metode Hiwar Qurani</i>	43
Tabel 7:	Kategori Hasil Belajar Matematika Siswa Kelas VIII _A 21 Makassar Sebelum Penerapan <i>Metode Hiwar Qurani</i>	44
Tabel 8:	Persentase Ketuntasan Hasil Belajar Matematika Siswa VIII _A SMPN 21 Makassar Sebelum Penerapan <i>Metode Hiwar Qurani</i>	44
Tabel 9:	Hasil Observasi Aktifitas Siswa Kelas VIII _A SMPN 21 Makassar selama Penerapan Metode Hiwar Qurani Siklus 1	48
Tabel 10:	Data Hasil Post-Tes Siswa Kelas VIII _B MTs Al-Hidayah Makassar Pada Siklus I.....	51
Tabel 11:	Distribusi Frekuensi Hasil Belajar Matematika Siswa Kelas VIII _A SMPN 21 Makassar Setelah Diadakan Post-tes Dengan Menggunakan <i>Metode Hiwar Qurani</i> Pada Siklus I	53
Tabel 12:	Kategori Hasil Belajar Matematika Siswa Kelas VIII _A SMPN 21 Makassar Setelah Diadakan Post-tes Dengan Menggunakan <i>Metode Hiwar Qurani</i> Pada Siklus I	54
Tabel 13:	Persentase Ketuntasan Hasil Belajar Matematika Siswa Kelas VII _A SMPN 21 Makassar Setelah Diadakan Post-tes Dengan Menggunakan <i>Metode Hiwar Qurani</i> Pada Siklus I	54
Tabel 14:	Hasil Observasi Aktifitas Siswa Kelas VIII _A SMPN 21 Makassar selama Penerapan Metode <i>Hiwar Qurani</i> Siklus II.....	60

Tabel 15:	Data Hasil Post-Tes Siswa Kelas VIII _A SMPN 21 Makassar Pada Siklus II.....	63
Tabel 16:	Distribusi Frekuensi Hasil Belajar Matematika Siswa Kelas VIII _A SMPN 21 Makassar Setelah Diadakan Post-tes Dengan Menggunakan <i>Metode Hiwar Qurani</i> Pada Siklus II.....	65
Tabel 17:	Kategori Hasil Belajar Matematika Siswa Kelas VIII _A SMPN 21 Makassar Setelah Diadakan Post-tes Dengan Menggunakan <i>Metode Hiwar Qurani</i> Pada Siklus II	66
Tabel 18:	Persentase Ketuntasan Hasil Belajar Matematika Siswa Kelas VIII _A SMPN 21 Makassar Setelah Diadakan Post-tes Dengan Menggunakan <i>Metode Hiwar Qurani</i> Pada Siklus II.....	66

ABSTRAK

Nama : **Nita Sriwahyuni**
Nim : 20402107088
Fak./ Jur. : Tarbiyah Dan Keguruan/ Pendidikan Matematika
Judul : **Peningkatan Hasil Belajar Matematika Melalui Penerapan metode Hiwar Qurani Pada Siswa Kelas VIII_A SMP Negeri 21 Makassar.**

Skripsi ini membahas tentang masalah peningkatan hasil belajar Matematika dengan Menggunakan *Metode Hiwar Qurani* pada Siswa Kelas VIII_A SMPN 21 Makassar.

Tujuan penelitian ini yakni untuk mengetahui peningkatan hasil belajar matematika siswa kelas VIII SMP Negeri 21 Makassar melalui penerapan metode hiwar qurani. Dengan menggunakan *Metode Hiwar Qurani* Jenis penelitian ini adalah penelitian tindakan kelas dengan subjek dalam penelitian ini adalah kelas VIII_A , yang mana memiliki 37 siswa selaku kelompok yang datanya di ambil pada saat sebelum dan sesudah penggunaan *Metode Hiwar Qurani*. Desain penelitiannya menggunakan dua siklus yaitu siklus I dan silus II. Instrument Penelitian yang digunakan adalah panduan observasi, Tes Hasil Belajar Matematika dengan menggunakan tiga tes yaitu Pre-tes, post-tes Siklus I dan post-tes siklus II. Adapun prosedur pengumpulan datanya menggunakan empat tahapan yaitu perencanaan tindakan, pelaksanaan tindakan, observasi dan evaluasi. Pengolahan data dilakukan dengan analisis deskriptif kualitatif yang diperoleh selama pengamatan dan teknik analisis deskriptif kuantitatif yang diperoleh dari hasil tes. Variabel yang diteliti dalam penelitian ini adalah peningkatan hasil belajar Matematika dengan Menggunakan *Metode Hiwar* pada Siswa Kelas VIII_A SMPN 21 Makassar. Berdasarkan ketentuan Depdikbud bahwa siswa dikatakan tuntas belajar jika memperoleh skor minimal 65 dari skor ideal dan tuntas secara kalsikal apabila minimal 85% dari jumlah siswa yang telah tuntas belajar dan hal itu terjadi pada Siswa Kelas VIII_A SMPN 21 Makassar. Sehingga berdasarkan data yang di peroleh dapat disimpulkan telah tuntas. Analisis data menunjukkan bahwa terdapat peningkatan dalam penerapan *Metode Hiwar Qurani* yaitu terjadinya peningkatan hasil belajar siswa setelah diterapkan *Metode Hiwar Qurani*. Dalam hal penerapan *Metode Hiwar Qurani* terjadi peningkatan atau tidak pada hasil belajar siswa, dapat dilihat sebelum menggunakan *Metode Hiwar Qurani* persentase hasil ketuntasan sebelum diterapkan dikategorikan tidak tuntas dengan persentase 100% atau 0% dalam kategori tuntas dan setelah penerapan *Metode Hiwar Qurani* ketuntasan hasil belajarnya meningkat menjadi 94,6 % dalam kategori tuntas. Selain itu peningkatannya juga dapat dilihat melalui skor rata-rata sebelum diterapkan *Metode Hiwar Qurani* = 24,93, sementara pada analisis sesudah penerapan *Metode Hiwar Qurani* nilai rata-ratanya meningkat menjadi 71,96.

BAB I

PENDAHULUAN

A. Latar Belakang Masalah

Pendidikan merupakan usaha sadar dan terencana untuk mewujudkan suasana belajar dan proses pembelajaran agar peserta didik secara aktif mengembangkan potensi dirinya untuk memiliki kekuatan spiritual, keagamaan, pengendalian diri, kepribadian, kecerdasan, akhlak mulia, serta keterampilan yang diperlukan dirinya, masyarakat bangsa dan negara.

Pendidikan sebagai suatu bentuk kegiatan manusia juga menempatkan tujuan sebagai sesuatu yang harus dicapai, Cita-cita atau tujuan yang hendak dicapai harus dinyatakan secara jelas, sehingga semua pelaksanaan dan sasaran pendidikan memahami atau mengetahui suatu proses kegiatan seperti pendidikan, bila tidak mempunyai tujuan yang jelas untuk dicapai, maka prosesnya akan mengabur . Oleh karena itu harus dibuat secara bertahap tujuannya secara umum, sehingga dalam pelaksanaan akan mudah.

Pentingnya matematika dalam segala aspek kehidupan, terealisasi pada ditematkannya matematika sebagai salah satu ilmu dasar untuk semua jenis dan tingkatan pendidikan. Mengingat peranan matematika yang sangat penting, maka sangat wajar bila proses pembelajaran

matematika mendapatkan perhatian lebih, khususnya bagi guru matematika itu sendiri

Tujuan pembelajaran matematika di sekolah mengacu kepada fungsi matematika serta kepada tujuan pendidikan nasional yang telah di rumuskan dalam Garis-Garis Besar Haluan Negara (GBHN). Di ungkapkan dalam garis-garis besar program pengajaran matematika, bahwa tujuan umum diberikannya matematika pada jenjang pendidikan dasar dan menengah meliputi dua hal yaitu :

1. Mempersiapkan siswa agar sanggup menghadapi perubahan keadaan di dalam kehidupan dan di dunia yang selalu berkembang, melalui latihan bertindak atas dasar pemikiran secara logis, rasional, kritis, cermat, jujur, efektif dan efisien.
2. mempersiapkan siswa agar dapat menggunakan matematika dan pola pikir matematika dalam kehidupan sehari-hari dan dalam mempelajari berbagai ilmu¹.

Sebagai tenaga pengajar, aktivitas kegiatannya tidak terlepas dari proses belajar mengajar. Sementara proses belajar mengajar merupakan suatu proses yang sistematis, yang tiap komponennya turut menentukan keberhasilan anak didik. Sebagai suatu system proses belajar sangat berkaitan kerja sama untuk mencapai tujuan yang diinginkannya.²

Kesulitan–kesulitan dalam proses pembelajaran muncul karena seorang siswa yang tidak mampu memahami apa yang disampaikan oleh gurunya sedangkan guru juga tidak mampu menyampaikan materi secara

¹Erman Suherman dkk, *Strategi Pembelajaran Matematika Kontemporer* (Bandung:JICA-IMSTEP,2003), Hal. 5.

²Muhadir, *Rancangan System Pengajaran*, Direktorat Jendral Pendidikan Tinggi, Jakarta, P2LPTK, 1992.

maksimal karena kurangnya pengetahuan dalam menggunakan model ataupun metode pengajaran yang sesuai dengan keadaan siswa.

Metode dapat diartikan sebagai cara untuk menyampaikan suatu nilai tertentu dari si pembawa pesan (guru) kepada si penerima pesan (siswa/murid). Metode diartikan sebagai tindakan-tindakan pendidik dalam lingkup peristiwa pendidikan untuk mempengaruhi siswa kearah pencapaian hasil belajar yang maksimal sebagaimana terangkum dalam tujuan pendidikan. Metode juga dapat disebut sebagai alat yang digunakan untuk menciptakan proses pendidikan, menumbuhkan kegiatan yang bersifat edukatif, dan meningkatkan mutu pendidikan.

Model pembelajaran yang biasa diterapkan guru kelas VIII_A SMP Negeri 21 Makassar adalah pembelajaran langsung. Meskipun guru tidak terus menerus bicara, namun proses ini tetap menekankan penyampaian tekstual dan kurang mengembangkan motivasi dan kemampuan belajar peserta didik. Cara yang dilakukan untuk mengaktifkan siswa dengan pemberian LKS tapi tetap tidak memberikan keefektifan belajar. Kebiasaan bersikap pasif dalam proses pembelajaran dapat mengakibatkan sebagian besar peserta didik takut dan malu bertanya pada guru mengenai materi yang kurang dipahami. Suasana belajar di kelas menjadi sangat monoton dan kurang menarik. Dan dalam pembelajarannya kurang memperhatikan keterampilan proses peserta didik.

Dalam memberikan pelajaran seorang guru harus berusaha dengan segala kemampuan yang ada untuk mengarahkan perhatian siswa kepada

sasaran tertentu. Dengan pembelajaran yang mengaktifkan siswa dengan menekankan pada keterampilan yang sesuai dengan apa yang ada di lapangan agar siswa menjadi kreatif dan inovatif.

Untuk mengatasi hal tersebut maka diperlukan suatu metode pembelajaran yang memberikan kesempatan kepada siswa untuk kreatif serta inovatif. Yaitu dengan penerapan metode *hiwar qurani*.

Metode *hiwar qurani* merupakan suatu metode yang dapat digunakan dalam mengatasi kesulitan-kesulitan pada proses pembelajaran. Metode *hiwar qurani* dapat diartikan sebagai dialog atau percakapan silih berganti antara dua pihak atau lebih mengenai suatu topik, dan sengaja diarahkan kepada satu tujuan yang dikehendaki (dalam hal ini oleh guru), dalam dialog-dialog tersebut disisipkan nilai-nilai yang terkandung dalam alquran dan sunnah.

Adapun langkah-langkah penyajian materi dengan penggunaan metode *hiwar qurani* disesuaikan dengan materi mata pelajaran. Secara umum langkah-langkah metode *hiwar* yaitu :

1. Pembukaan
2. Penyajian materi
3. Membuat kesimpulan

Adapun kelebihan metode ini yaitu:

1. Dapat mengetahui sejauh mana materi pelajaran telah dikuasai dan dipahami oleh siswa.
2. Mendorong dan merangsang siswa siswa untuk berfikir.
3. Memberikan kesempatan kepada siswa untuk mengajukan pertanyaan dan masalah yang belum dipahami.³

³www.google.com

Metode penyampaian informasi melalui dialog akan banyak memperoleh keuntungan bagi semua pihak yaitu pihak si A dan Si B yang berdialog dan si C sebagai penyimak atau pembaca dialog itu. Banyak keuntungan yang dapat diperoleh dengan metode dialog terutama bila diterapkan dalam konteks pendidikan dan pengajaran di sekolah, diantaranya :

- a. Suatu dialog yang terprogram dapat merangsang pelaku dialog (guru-murid) untuk mempersiapkan materi dan argumentasinya secara sistematis.
- b. Dialog biasanya disajikan secara dinamis, dimana kedua belah pihak saling tarik-ulur materi dialog sehingga tidak membosankan, bahkan bagi sipenyimak akan mendorong mereka mengikuti seluruh pembicaraan.
- c. Lewat dialog si penyimak akan merasa tertantang untuk mengikuti dialog sampai tuntas karena ia ingin mengetahui kesimpulan dari dialog itu. Keingintahuan akan kesimpulan suatu dialog biasanya dapat mengusir rasa bosan.
- d. Emosi penyimak akan tergugah dan terarah sehingga idealismenya terbina dan pola pikirnya dapat terbentuk sebagai pancaran jiwanya.

- e. Topik pembicaraan disajikan secara realistis dan manusiawi sehingga dapat mengiringi manusia menuju kehidupan dan perilaku yang lebih baik.⁴

Melihat keunggulan dari metode ini dan merujuk pada hasil penelitian yang dilakukan oleh Siti Khadijah dari Fakultas tarbiyah UIN Sunan Kalijaga Yogyakarta yang menunjukkan hasil belajar siswa yang baik dengan penggunaan metode-metode pembelajaran seperti metode *hiwar*.⁵ Terkait dengan itu penulis tertarik untuk melakukan penelitian tentang Peningkatan hasil belajar siswa yang menanamkan nilai-nilai alquran dan sunnah dalam proses pembelajaran khususnya pelajaran matematika. Adapun metode yang dimaksud yaitu metode *hiwar qurani*.

B. Rumusan Masalah

Berdasarkan uraian latar belakang di atas, maka masalah yang akan dikaji dalam penelitian ini dirumuskan sebagai berikut: Apakah dengan menggunakan Metode *hiwar qurani* dapat meningkatkan hasil belajar matematika siswa kelas VIII_A SMP Negeri 21 Makassar

C. Hipotesis Tindakan

Berdasarkan latar belakang dan kajian teori yang telah diuraikan maka perlu ada hipotesis penelitian yang akan memberikan arah yang jelas terhadap kesimpulan yang akan diambil yakni ***Penerapan metode Hiwar***

⁴ Syahidin, *Menelusuri metode pendidikan dalam Al-quran*, (cet I. Bandung : Alfabeta, 2009), h.165.

⁵ Khadijah Siti, *Penanaman Akhlak Pada Siswa di Kelompok Bermain Qodratii Akmal candra Sidoarum Godean Sleman Yogyakarta*. (Yogyakarta: Skripsi Fakultas Tarbiyah UIN Sunan Kalijaga, 2009), h.3.

Qurani dapat meningkatkan hasil belajar matematika siswa kelas VIII_A SMP Negeri 21 Makassar.

D. Defenisi Operasional Variabel

Untuk menghindari terjadinya kesalahan dalam memahami judul skripsi ini, maka penulis mengangagap perlu mengemukakan arti dari beberapa variabel dalam judul ini. Adapun variabel yang dimaksud adalah:

1. Metode Hiwar Qurani

Motode Pembelajaran *hiwar qurani* adalah salah satu model dalam pembelajaran yang mendukung kebebasan berfikir kreatif dalam menyampaikan pertanyaan-pertanyaan atau jawaban-jawaban yang berorientasi menciptakan suasana belajar yang menyenangkan serta mampu menyentuh dan membangkitkan perasaan yang pada gilirannya akan membantuh tumbuhnya sikaf dan pribadi yang kokoh yang mengacuh pada pencapaian tujuan akhir pendidikan .

Jadi, *hiwar qurani* adalah motode pembelajaran yang digunakan oleh pengajar dalam hal ini adalah guru untuk membuat siswa lebih dapat menerima materi yang disampaikan yang dikarenakan suasana yang menyenangkan dan tanpa ketegangan karena dilakukan secara dialog atau tanya jawab, dalam dialog-dialog tersebut disisipkan nilai-nilai yang terkandung dalam alqur'an dan sunnah.

2. Hasil belajar matematika

Kata hasil dalam kamus Bahasa Indonesia sebagai sesuatu yang diadakan atau Usaha⁶. Belajar adalah perubahan tingkah laku individu yang relatif tetap sebagai hasil dari pengalaman⁷.

Sedangkan Matematika adalah suatu pelajaran yang tersusun secara beraturan dan logis berjenjang dari yang paling mudah hingga yang paling rumit.⁸

Dari pengertian di atas, dapat disimpulkan bahwa hasil belajar adalah ukuran keberhasilan siswa setelah menempuh proses belajar. Sedangkan hasil belajar matematika dalam penelitian ini adalah hasil belajar siswa kelas VIII_A SMP Negeri 21 Makassar setelah pembelajaran dengan menggunakan metode *hiwar qurani*.

E. Tujuan Penelitian

Adapun tujuan penelitian yang ingin dicapai dalam penelitian ini yakni untuk mengetahui peningkatan hasil belajar matematika siswa kelas VIII_A SMP Negeri 21 Makassar melalui penerapan metode *Hiwar Qurani*.

F. Manfaat Penelitian

Adapun manfaat yang akan dicapai dalam penelitian ini antara lain adalah sebagai berikut:

⁶ Tim penyusun kamus Pusat Pembinaan dan Pengembangan Bahasa. *Kamus Besar Bahasa Indonesia*. (Jakarta: Balai Pustaka, 1994) h. 343.

⁷ Erman Suherman, dkk. *Strategi Pembelajaran kontenporer*. (Bandung : Jica, 2003), h. 7.

⁸ Syamsiar. *Meningkatkan Hasil Belajar Matemaika melalui Penggunaan Alat Praga Kartu Geser*.(Makassar:UNM,2008), h. 8.

1. Bagi siswa

- a. Siswa memiliki kemampuan secara bertahap mandiri dalam belajar dan melatih suatu keterampilan.
- b. Siswa memiliki sikap percaya diri sehingga bersikap positif baik terhadap diri sendiri maupun terhadap matematika.

2. Bagi guru

- a. Sebagai bahan masukan dalam usaha peningkatan hasil belajar matematika.
- b. Melalui penelitian ini diharapkan guru dapat mengetahui strategi pembelajaran yang bervariasi yang dapat memperbaiki dan meningkatkan kualitas pembelajaran di kelas.

3. Bagi Sekolah

Sebagai masukan dalam upaya perbaikan pembelajaran sehingga dapat meningkatkan hasil belajar dan menunjang tercapainya target kurikulum sesuai dengan yang diharapkan.

4. Bagi peneliti

Sebagai bahan perbandingan dan referensi ilmu bagi peneliti dalam mengkaji masalah yang relevan dengan penelitian ini.

G. Garis Besar Isi

Secara umum skripsi ini dibagi ke dalam lima bab. Untuk mengetahui secara umum isi dari pembahasan ini maka penulis terlebih dahulu mengemukakan sistematika umum yang termuat dalam setiap bab yaitu:

Bab pertama, pendahuluan yang meliputi latar belakang. Dalam latar belakang dipaparkan tentang alasan penulis mengangkat masalah yang akan dibahas dalam skripsi ini. Rumusan masalah berisikan tentang masalah yang akan terjawab setelah melakukan penelitian. Rumusan masalah diberikan dalam bentuk pertanyaan. Hipotesis tindakan merupakan jawaban sementara atas masalah yang dikemukakan. Untuk memberikan batasan tentang ruang lingkup penelitian yang dibahas dan memberikan penjelasan tentang variabel yang digunakan dijelaskan di definisi operasional variabel. Tujuan penelitian adalah suatu hasil yang ingin dicapai dari penelitian yang dilaksanakan berdasarkan atas rumusan masalah. Pada manfaat penelitian dipaparkan tentang manfaat yang diharapkan dapat diperoleh dari penelitian ini, baik bagi siswa, guru, kepala sekolah dan bagi peneliti itu sendiri. Dan yang terakhir adalah garis besar skripsi yang berisi penjelasan tentang garis besar setiap bab.

Bab kedua, tinjauan pustaka memuat penjelasan tentang hasil belajar matematika dan Metode *Hiwar Qurani*. Pada setiap bagian dibahas kajian-kajian teori yang menjelaskan secara terperinci definisi operasional yang digunakan yaitu hasil belajar matematika dan Metode *Hiwar Qurani*.

Bab ketiga, metodologi penelitian yang meliputi jenis penelitian yang digunakan yaitu Penelitian Tindakan Kelas (PTK) yang terdiri dari tahap perencanaan, pelaksanaan tindakan, observasi dan refleksi yang berulang. Subjek penelitian yang terdiri dari siswa kelas VIII_A SMPN 21 Makassar dengan jumlah siswa 37 orang. Instrumen penelitian yang

digunakan adalah lembar observasi dan hasil tes belajar matematika. Prosedur penelitian meliputi perencanaan tindakan, pelaksanaan tindakan, pengamatan dan refleksi dari tindakan yang telah dilakukan pada setiap siklus. Teknik analisis data yang digunakan dalam mengelola data yang diperoleh dari penelitian adalah analisis deskriptif kuantitatif dan analisis kualitatif.

Bab keempat, hasil penelitian dan pembahasan yang mencakup pemaparan hasil penelitian pada siklus I dan siklus II dan bagian pembahasan yang membahas hasil penelitian pada siklus I dan siklus II dengan menggunakan data yang diperoleh dari hasil observasi dan dan hasil belajar matematika pada siklus I dan siklus II.

Bab kelima, merupakan bab penutup. Dalam bab ini dirumuskan suatu kesimpulan dan saran-saran. Kesimpulan merupakan isi ringkasan jawaban dari rumusan masalah yang diangkat dan saran-saran yang dinilai bermanfaat bagi semua pihak yang berkepentingan terhadap hasil penelitian ini.

BAB II

KAJIAN PUSTAKA

A. Hasil Belajar Matematika

1. Tinjauan Belajar

a. Pengertian Belajar

Dalam Kamus Besar Bahasa Indonesia, secara etimologis belajar memiliki arti “berusaha memperoleh kepandaian atau ilmu”.¹

Belajar menurut James O. Whittaker adalah proses dimana tingkah laku ditimbulkan atau diubah melalui latihan atau pengalaman.²

Belajar menurut Gagne adalah sebagai proses dimana suatu organisme berubah perilakunya sebagai akibat dari pengalaman.³

Sedangkan belajar menurut Slameto adalah suatu proses usaha yang dilakukan seseorang untuk memperoleh suatu perubahan tingkah laku yang baru secara keseluruhan, sebagai hasil pengalamannya sendiri dalam interaksi dengan lingkungannya.⁴

Dari ketiga pendapat di atas dapat disimpulkan bahwa belajar adalah suatu proses yang disengaja untuk memperoleh suatu perubahan, dalam hal ini perubahan pada diri siswa.

¹Tim Penyusun Kamus Pusat Pembinaan dan Pengembangan Bahasa, *Kamus Besar Bahasa Indonesia* (Jakarta: Balai Pustaka, 1994), h. 13.

²Syaiful Bahri Djamarah, *Psikologi Belajar*, (Jakarta: Rineka Cipta, 1999), h. 23.

³Syaiful Sagala, *Konsep dan Makna Pembelajaran*, (Cet. IV, Bandung: Alfabeta, 2006), h. 13.

⁴*Ibid.*, h. 6.

Dari hasil belajar tersebut diharapkan akan selalu menghasilkan perubahan ke arah yang lebih baik dari keadaan sebelum melakukan aktifitas belajar. Dapat juga dari kegiatan belajar diperoleh hal baru yang sebelumnya belum ada. Bila setelah melalui proses belajar seorang siswa tidak mengalami perubahan dari keadaan sebelum belajar atau bahkan keadaannya lebih buruk maka kegiatan yang diikuti siswa tersebut tidak dapat dikatakan sebagai belajar berdasarkan pengertian belajar di atas.

Perubahan pada diri siswa sebagai akibat dari belajar memiliki berbagai bentuk seperti adanya perubahan perilaku baik dalam arti luas maupun arti sempit. Oleh karena perubahan itu dapat dalam segi kognitif, afektif dan psikomotor. Perubahan perilaku tersebut ada yang langsung tampak pada saat itu dan ada juga yang tidak tampak tapi akan tampak pada kesempatan lain. Karena belajar adalah suatu proses yang akan terus terjadi sehingga bersifat relatif permanen, yang mana perubahan itu akan bertahan relatif lama tapi di sisi lain ada perubahan tersebut yang tidak akan bertahan terus menerus, hingga suatu waktu hal itu dapat berubah lagi sebagai hasil dari belajar.

Belajar merupakan tindakan dan perilaku siswa yang kompleks, sebagai tindakan belajar hanya dapat dialami oleh siswa sendiri, berhasil atau gagalnya pencapaian tujuan pendidikan amat tergantung pada proses belajar dan mengajar yang dialami oleh siswa dan pendidik baik ketika para siswa itu di sekolah maupun di lingkungan keluarganya sendiri.⁵

⁵ Syaiful Sagala. *Konsep dan makna Pembelajaran*. (Cet. IV:Bandung : Alfabeta,2006).h. 13

Jadi belajar adalah mengusahakan adanya tanggapan sebanyak-banyaknya dan sejelas-jelasnya pada kesadaran individu. Hal yang berkaitan dengan tanggapan itu diperoleh melalui pemberian bahan yang sederhana tetapi penting dan juga menarik, kemudian memberikannya sesering mungkin. Belajar dapat didefinisikan sebagai suatu proses yang mana suatu kegiatan berasal atau lewat reaksi dari suatu situasi yang dihadapi, dengan keadaan bahwa karakteristik-karakteristik dari perubahan aktivitas tersebut tidak dapat dijelaskan dengan dasar kecenderungan-kecenderungan reaksi asli, kematangan, atau perubahan sementara dari organisme.⁶

Setelah kita memahami pengertian tentang belajar, maka ada beberapa prinsip-prinsip belajar yang muncul antara lain sebagai berikut:

Pertama, prinsip belajar adalah perubahan perilaku. Perubahan perilaku sebagai hasil belajar memiliki ciri-ciri:

- a. sebagai hasil tindakan rasional instrumental yaitu perubahan yang disadari.
- b. Kontinu dan berkesinambungan dengan perilaku lainnya.
- c. Fungsional atau bermanfaat sebagai bekal hidup.
- d. Positif atau berakumulasi.
- e. Aktif atau sebagai usaha yang direncanakan dan dilakukan.
- f. Permanen atau tetap, sebagaimana dikatakan oleh Wittig, belajar sebagai *any relatively permanent change in an organism's behavioral repertoire that occurs as a result of experience*.
- g. Bertujuan dan terarah.
- h. Mencakup keseluruhan potensi kemanusiaan.⁸

Kedua, belajar merupakan proses. Belajar terjadi karena didorong kebutuhan dan tujuan yang ingin dicapai. Belajar adalah proses sistemik

⁶ *Ibid.* h. 102.

⁸ Agus Suprijono, *Cooperative Learning*. Yogyakarta: Pustaka Pelajar, 2009 h. 4.

yang dinamis, konstruktif, dan organik. Belajar merupakan kesatuan fungsional dari berbagai komponen belajar.⁹

Ketiga, belajar merupakan bentuk pengalaman. Pengalaman pada dasarnya adalah hasil dari interaksi antara peserta didik dengan lingkungannya.¹⁰

Dari prinsip-prinsip belajarnya di atas, maka ada tiga hal yang perlu diperhatikan antara lain: belajar adalah perubahan perilaku, belajar adalah suatu proses, dan belajar adalah bentuk pengalaman.

a. Unsur–unsur Belajar

Dalam proses belajar, banyak unsur yang satu sama lain saling terkait sehingga menghasilkan perubahan perilaku. Beberapa perubahan unsur yang dimaksud adalah:

1) Pembelajar

Pembelajar dapat berupa peserta didik, pembelajar, warga belajar, dan peserta latihan.

2) Rangsangan (*stimulus*)

Peristiwa yang merangsang penginderaan pembelajaran disebut situasi *stimulus*. Agar pembelajar mampu belajar optimal, ia harus memfokuskan pada *stimulus* tertentu yang diminati.

3) Memori

Memori pembelajar berisi berbagai kemampuan yang berupa pengetahuan, keterampilan, dan sikap yang dihasilkan dari aktivitas

⁹ *Ibid.*

¹⁰ *Ibid.*

belajar sebelumnya. Memori juga dikenal sebagai ingatan yang sesungguhnya adalah fungsi mental yang menanggapi informasi dari stimuli dan merupakan tempat penyimpanan informasi dan pengetahuan yang terdapat dalam otak manusia.¹⁰

4) Respon

Tindakan yang dihasilkan dari aktualisasi memori disebut respon. Pembelajar yang sedang mengamati stimulus, maka memori yang ada di dalam dirinya kemudian memberikan respon terhadap stimulus tersebut.¹¹

Suatu proses belajar mengajar akan berjalan lancar bila semua komponen pendukung dapat semua terpenuhi. Dengan demikian tujuan dari kegiatan belajar mengajar dapat tercapai dengan maksimal.

2. Matematika

Sampai saat ini belum ada kesepakatan bulat dari para ahli matematika tentang apa yang dimaksud dengan matematika. Salah satu penyebab dari hal tersebut dikarenakan ilmu matematika memiliki kajian yang sangat luas sehingga masing-masing ahli memiliki pandangan berbeda tentang matematika berdasarkan sudut pandang, pemahaman, kemampuan dan

¹⁰ Aji Sujudi, *Meningkatkan Hasil Belajar Matematika Pokok Bahasan Perkalian dan Pembagian Menggunakan Media Komputer Pada Siswa Kelas II SD Muhammadiyah Plus Sala Tiga Tahun 2004-2005* (Skripsi, Fakultas Matematika dan Ilmu Pengetahuan Alam, Universitas Negeri Semarang, 2005), (diakses dari internet). <http://www.google.com>. (10 November 2011), h. 24.

¹¹ Fitri Haryatiningsih, *op. cit.*, h. 10.

pengalaman masing-masing. Karena itu, defenisi matematika tidak akan selesai untuk menjadi bahan diskusi seiring bergantinya zaman.¹²

Matematika selama ini senantiasa diidentikan dengan berhitung. Tak heran jika matematika diartikan hanya sebatas untuk menghitung angka saja. Itu adalah pemahaman matematika dari masyarakat awam. Hal ini dikarenakan berhitung menjadi bagian yang paling sering digunakan dalam kehidupan sehari-hari. Pada prinsipnya berhitung hanya salah satu bagian dari matematika. Selain berhitung masih ada cabang lain seperti geometri, kalkulus atau trigonometri.

James dan James berpendapat bahwa matematika adalah ilmu tentang logika mengenai bentuk, susunan, besaran, dan konsep-konsep yang berhubungan satu dengan yang lainnya dengan jumlah yang banyak yang terbagi dalam tiga bidang, yaitu aljabar, analisis, dan geometri.¹³

Johnson dan Rising berpendapat bahwa matematika adalah pola berfikir, pola mengorganisasikan, pembuktian yang logik, matematika itu adalah bahasa yang menggunakan istilah yang didefinisikan dengan cermat, jelas, dan akurat, representasinya dengan simbol dan padat, lebih berupa bahasa simbol mengenai ide dari pada mengenai bunyi.¹⁴

¹² A.Halim Fathani Yahya, *Memahami Kembali Defenisi dan Deskripsi Matematika* (diakses dari internet). www.google.com, (07 Juni 2010), h.1.

¹³ H. Erman Suherman Ar,dkk, *Strategi Pembelajaran Matematika Kontenporer* (Edisi Revisi; Bandung: JICA- IMSTEP PROJECT, 2003), h. 16.

¹⁴ *Ibid.*, h.17.

Jika metematika diartikan dari segi bahasa, kata matematika berasal dari bahasa latin *manthanein* atau *mathema* yang berarti ‘belajar atau hal yang dipelajari’, sedang dalam bahasa Belanda disebut wiskunde atau ‘ilmu pasti’.¹⁵ Sedangkan dalam Kamus Besar Bahasa Indonesia (KBBI), matematika didefinisikan sebagai ilmu tentang bilangan, hubungan antara bilangan, dan prosedur operasional yang digunakan dalam penyelesaian masalah mengenai bilangan.¹⁶

Dari penjelasan di atas peneliti mencoba untuk menyimpulkan bahwa matematika adalah salah satu cabang ilmu yang dalam penggunaannya tidak pernah lepas dari penggunaan bilangan dalam pengkajiannya serta lebih menekankan pada proses bernalar atau aktifitas dalam dunia rasio untuk memperoleh pengetahuan matematika tersebut.

Matematika sebagai salah satu cabang ilmu memiliki peran yang sangat penting. Hal ini dapat dilihat dari hampir semua aktifitas yang dilakukan baik sadar atau tidak sadar matematika selalu terlibat di dalamnya. Dalam kegiatan perdagangan, olahraga, teknologi dan kegiatan lain matematika selalu menempatkan diri sebagai unsur yang tidak terpisahkan. Transaksi jual beli antara penjual dan pembeli di pasar tentunya melibatkan matematika dalam penentuan harga barang yang diperjualbelikan. Skor hasil pertandingan sepak bola atau bulu tangkis juga menggunakan bilangan yang merupakan unsur utama dari matematika. Ditinjau dari hubungan matematika dengan ilmu lain,

¹⁵ Fadjar Shadiq, *Apa dan Mengapa Matematika Begitu Penting* (diakses dari internet). www.google.com, (07 November 2010), h. 4.

¹⁶ Tim Penyusun Kamus Pusat Pembinaan dan Pengembangan Bahasa, *op. cit.*, h. 124.

tentu memiliki peran yang sangat penting. Dalam ilmu fisika, untuk mengetahui kecepatan sebuah benda dari satu tempat ke tempat lain juga melibatkan matematika.

Dalam islam matematika juga memberikan peran penting. Penentuan bentuk rukuk dalam shalat yang harus membentuk sudut 90° adalah salah satu contoh kecil. Bagaimana mungkin dalam shalat rukuk yang dilakukan sempurna kalau tidak mengetahui matematika. Contoh lain, zakat yang dikeluarkan dari harta benda yang dimiliki tentunya memiliki ukuran tertentu. Untuk menentukan berapa jumlah zakat yang dikeluarkan ditentukan dengan menggunakan ilmu matematika. Selain itu, penentuan waktu untuk mulai melaksanakan ibadah puasa pada bulan ramadan juga menggunakan matematika.¹⁷

Bukti lain mengapa matematika begitu penting untuk dipelajari dapat dilihat dari kurikulum matematika di sekolah memiliki porsi jam lebih banyak dibandingkan dengan mata pelajaran lain. Mulai dari jenjang sekolah dasar sampai perguruan tinggi, matematika tidak pernah lepas dipelajari baik secara global ataupun spesifik.

Merujuk pada alasan di atas, mempelajari matematika mutlak menjadi suatu keharusan. Namun, terkadang bagi sejumlah siswa banyak yang menjadikan matematika sebagai pelajaran yang paling tidak disukai. Banyak alasan yang mendasari kenyataan di atas. Salah satunya adalah karena matematika adalah ilmu yang bersifat abstrak. Hampir dipastikan bahwa

¹⁷Kalimantan Post, *Matematika Dalam Kehidupan Beragama*, (Diakses dari internet). www.google.com. (07 November 2010).

konsep-konsep yang ada dalam matematika adalah konsep abstrak. Alasan lain kenapa matematika menjadi sesuatu yang tidak menyenangkan untuk dipelajari adalah karena faktor guru. Hal ini lebih ditekankan pada kemampuan seorang guru dalam menyampaikan materi matematika. Karena konsep matematika yang bersifat abstrak, maka seorang guru dituntut memiliki suatu kemampuan untuk menyampaikan materi dengan metode yang menarik dan inovatif. Salah satu cara adalah dengan menggunakan metode *Hiwar Qurani*.

3. Tinjauan Hasil Belajar Matematika

a. Pengertian Hasil Belajar Matematika

Kata hasil dalam Kamus Besar Bahasa Indonesia diartikan sebagai sesuatu yang diadakan oleh usaha.¹⁸

Bila arti kata hasil dikaitkan dengan belajar maka hasil belajar dapat diartikan secara sederhana sebagai suatu ilmu atau kepandaian yang diperoleh karena ada usaha yang dilakukan.

Hasil belajar menurut Sudjana adalah kemampuan yang dimiliki siswa setelah ia menerima pengalaman belajarnya.¹⁹

Hasil belajar menurut Anni merupakan perubahan perilaku yang diperoleh pembelajar setelah mengalami aktivitas belajar.²⁰

Klasifikasi hasil belajar menurut Benyamin Bloom dalam Nana Sudjana dibagi menjadi tiga ranah yaitu ranah kognitif, ranah afektif dan ranah psikomotoris.²¹ Indikator ketiga ranah tersebut adalah:

¹⁸Tim Penyusun Kamus Pusat Pembinaan dan Pengembangan Bahasa, *op. cit.*, h. 34.

¹⁹Fitri Haryatiningsih, *op. cit.*, h. 11.

²⁰*Ibid*

1. Ranah Kognitif

- a. Pengetahuannya menekankan pada proses mental dalam mengingat dan mengungkapkan kembali informasi-informasi yang telah siswa peroleh secara tepat sesuai dengan apa yang telah mereka peroleh sebelumnya. Informasi yang dimaksud di sini adalah simbol-simbol matematika, terminology, peristilahan, fakta-fakta, keterampilan dan prinsip-prinsip.
- b. Pemahaman. Dalam tingkatan ini siswa diharapkan mampu memahami ide-ide matematika bila mereka dapat menggunakan beberapa kaidah yang relevan tanpa perlu menghubungkannya dengan ide-ide lain dan segala implikasinya.
- c. Penerapan adalah kemampuan kognisi yang mengharapakan siswa mampu mendemonstrasikan pemahaman mereka berkenaan dengan sebuah abstraksi matematika melalui penggunaannya secara tepat ketika mereka diminta untuk itu. Untuk menunjukkan kemampuan tersebut, seorang siswa harus dapat memilih dan menggunakan apa yang mereka telah miliki secara tepat sesuai dengan situasi yang ada dihadapannya.
- d. Analisis adalah kemampuan untuk memilah sebuah struktur informasi ke dalam komponen-komponen sedemikian hingga hierarki dan keterkaitan antar idea dalam informasi tersebut menjadi tampak dan jelas. Analisis berkaitan dengan pemilahan materi ke dalam bagian-bagian, menemukan hubungan antar bagian dan mengamati pengorganisasian bagian-bagian.
- e. Sintesis. Dalam matematika, sintesis melibatkan pengkombinasian dan pengorganisasian konsep-konsep dan prinsip-prinsip matematika untuk mengkreasiannya menjadi struktur matematika yang lain dan berbeda dari yang sebelumnya. Evaluasi adalah kegiatan membuat penilaian berkenaan dengan sebuah ide, kreasi, cara atau metode.²²

Ranah kognitif menekankan pada kemampuan seseorang dalam memahami apa yang dipelajarinya yang salah satu cara untuk mengetahui

²¹Nana Sudjana, *Penilaian Hasil Proses Belajar Mengajar* (Bandung: PT.Remaja Rosdakarya, 1991), h. 22.

²²Erman Suherman, dkk. *Model Belajar dan Pembelajaran Berorientasi Kompetensi Siswa Peta Konsep Anak*. (diakses dari internet) <http://pkab.wordpress.com/category/contoh/pembelajaran>. (24 Oktober 2010), h. 225.

tingkat penguasaan siswa terhadap materi yang dipelajarinya dengan memberikan tes.

2. Ranah afektif

Ranah afektif berkenaan dengan sikap dan nilai. Tipe hasil belajar tampak pada siswa dalam berbagai tingkah laku seperti perhatiannya terhadap pelajaran, disiplin, motivasi belajar, menghargai guru dan teman sekelas, kebiasaan belajar dan hubungan sosial.

3. Ranah Psikomotoris.

Tipe hasil belajar ranah psikomotorik berkenaan dengan keterampilan atau kemampuan bertindak setelah ia menerima pengalaman belajar tertentu.²³ Hasil belajar ini sebenarnya tahap lanjutan dari hasil belajar afektif yang baru tampak dalam kecenderungan-kecenderungan untuk berperilaku.

Pendapat lain mengemukakan tentang pengertian hasil belajar yaitu sesuatu yang diperoleh dari usaha melalui kegiatan atau belajar yang dilakukan, baik belajar di rumah, sekolah maupun lingkungan masyarakat.²⁴ Hasil belajar dapat dilihat dari nilai rapor yang diperoleh setiap semester atau setiap tahun sedangkan hasil belajar secara keseluruhan dapat diketahui melalui perubahan perilaku.

²³ *Ibid.*, h. 31.

²⁴ Tabrani Rusyan. *Kunci Sukses Belajar* (Edisi I: Bandung: Sinergi Pustaka Indonesia, 2006), h. 28.

Berdasarkan pengertian hasil belajar yang telah ditetapkan di atas, maka dapat dipahami mengenai makna hasil dan belajar. Apabila kedua kata tersebut dipadukan, maka dinyatakan bahwa hasil belajar adalah ukuran yang menyatakan seberapa jauh tujuan pengajaran yang telah dicapai oleh siswa dengan pengalamannya yang telah diberikan atau disiapkan oleh sekolah melalui proses belajar mengajar.

Setelah terjadi proses belajar mengajar, maka diharapkan terjadi suatu perubahan dari pembelajaran, baik perubahan pengetahuan, keterampilan maupun sikap. Perubahan tidak langsung inilah yang disebut hasil belajar. Jadi hasil belajar merupakan muara kegiatan belajar dan merupakan cerminan dari tingkat penguasaan dan keterampilan pelajar.²⁵

Demikian pula jika dikaitkan dengan belajar matematika maka hasil belajar matematika merupakan kemampuan yang dicapai siswa dalam memahami dan menerapkan konsep-konsep matematika setelah mengikuti proses belajar mengajar matematika. Untuk mengukur tingkat keberhasilan siswa dalam belajar matematika digunakan tes sebagai alat ukurnya.

b. Faktor-Faktor yang Mempengaruhi Hasil Belajar

Belajar adalah suatu proses yang didalamnya banyak unsur-unsur yang ikut berperan dalam menentukan hasil dari belajar tersebut. Unsur-unsur yang dimaksud harus saling melengkapi agar tujuan dari belajar dapat dicapai dengan maksimal.

²⁵Muhammad Zainal Abidin, *Efektivitas Penggunaan Maple terhadap Hasil Belajar Matematika Pokok Bahasan Sistem Persamaan Linear siswa kelas x Madrasah Aliyah Al-Falah Lemahabang Kec. Bone-Bone Kab. Luwu Utara* (Skripsi, Fakultas Tarbiyah dan keguruan, UIN Alauddin, 2007), h. 18

Ada banyak hal yang menentukan dan mempengaruhi tinggi rendahnya hasil belajar siswa yaitu:

- 1) Keadaan fisik dan psikis siswa yang ditunjukkan oleh IQ (kecerdasan intelektual), EQ (kecerdasan emosi), kesehatan, motivasi, ketekunan, ketelitian, keuletan dan minat.
- 2) Guru yang mengajar dan yang membimbing siswa seperti latar belakang penguasaan ilmu, kemampuan mengajar, perlakuan guru terhadap siswa.

Sarana pendidikan yaitu ruang tempat belajar, alat-alat belajar, media yang digunakan guru dan buku sumber belajar.²³ 26

Selanjutnya suatu pendorong yang biasanya besar pengaruhnya dalam belajar adalah cita-cita karena cita-cita dapat memobilisasi energi psikis untuk belajar.

Menurut Sudjana, hasil belajar yang dicapai siswa melalui proses belajar mengajar yang optimal ditunjukkan dengan ciri-ciri sebagai berikut:

- 1) Kepuasan dan kebanggaan yang dapat menumbuhkan motivasi belajar intrinsik pada diri siswa. Siswa tidak mengeluh dengan prestasi yang rendah dan ia akan berjuang lebih keras untuk memperbaikinya atau setidaknya mempertahankannya apa yang telah dicapai.
- 2) Menambah keyakinan dan kemampuan dirinya, artinya ia tahu kemampuan dirinya dan percaya bahwa ia mempunyai potensi yang tidak kalah dari orang lain apabila ia berusaha sebagaimana mestinya.
- 3) Hasil belajar yang dicapai bermakna bagi dirinya, seperti akan tahan lama diingat, membentuk perilaku, bermanfaat untuk mempelajari aspek lain, kemauan dan kemampuan untuk belajar sendiri dan mengembangkan kreativitasnya.
- 4) Hasil belajar yang diperoleh siswa secara menyeluruh (*komprehensif*), yakni mencakup ranah kognitif, pengetahuan atau wawasan, ranah afektif (sikap) dan ranah psikomotorik, keterampilan atau perilaku.

²⁶Cepi Safruddin Abdul Jafar , Suharsimi Arikunto, *Evaluasi program Pendidikan; pedoman teoritis praktis bagi praktisi pendidikan* (Cet.2, Jakarta: PT. Bumi Aksara,2007) h. 6.

- 5) Kemampuan siswa untuk mengontrol atau menilai dan mengendalikan diri terutama dalam menilai hasil yang dicapainya maupun menilai dan mengendalikan proses dan usaha belajarnya.²⁷

Apabila keseluruhan aspek di atas telah tercapai dengan tercermin dari kognitif, afektif maupun psikomotor maka maka proses belajar mengajar dapat terlaksana dengan baik.

B. Metode Hiwar Qurani

Metode terkait dengan strategi pembelajaran yang sebaiknya dirancang agar proses belajar berjalan mulus. Metode adalah cara-cara atau teknik yang dianggap jitu untuk menyampaikan materi ajar. Dalam desain pembelajaran, langkah ini sangat penting karena metode inilah yang menentukan situasi belajar yang sesungguhnya. Pada konsep sederhana ini, metode adalah komponen strategi pembelajaran yang sederhana.²⁸

Dalam mengajar guru tidak lagi menempatkan siswa sebagai pendengar dan juru menulis. Sebagaimana yang diterapkan di sekolah SMP selama ini. Walaupun terjadi perubahan kurikulum namun masih banyak tenaga pengajar yang tetap memakai model lama. Agar tujuan kurikulum pembelajaran matematika bisa tercapai maka guru harus lebih banyak fokus pada siswa sebagai komponen penting dalam pembelajaran dan memperhatikan kondisi lingkungan siswa sebagai faktor pendukung kondisi psikis siswa. Dan anak didik harus diberi kesempatan berlatih atau terlibat dalam setiap langkah pembelajaran dan guru tidak harus sibuk dengan keaktifannya di depan kelas menjelaskan materi.

²⁷Fitri Haryatiningsih, *op .cit.*, h. 12.

²⁸Dewi Salma Prawiradilaga, *Prinsip Disain Pembelajaran* (cet. 2; Jakarta: Kencana Prenada Media Group, 2008), h. 18.

Sulaiman Samad, mengemukakan dalam bukunya *Profesi Keguruan*, bahwa seorang guru dinilai memiliki kompetensi profesional apabila mampu mengembangkan tanggung jawab dengan baik, mampu melaksanakan peran dengan berhasil, mampu bekerja dalam usaha mencapai tujuan pendidikan (pembelajaran), dan mampu melaksanakan perannya dalam proses pembelajaran dalam kelas. Dalam sudut pembelajaran, guru yang profesional adalah mereka yang mampu merencanakan, melaksanakan, menilai, dan membimbing pembelajaran.²⁹

Hiwar (dialog) ialah percakapan silih berganti antara dua pihak atau lebih mengenai suatu topik, dan sengaja diarahkan kepada satu tujuan yang dikehendaki (dalam hal ini oleh guru).

Sebuah dialog yang baik akan melahirkan paling tidak dua kemungkinan: kedua belah pihak terpuaskan atau kedua pihak justru semakin merangsang untuk mencari tahu lebih jauh tentang sesuatu yang dialogkan. Bagaimanapun hasilnya, dialog akan membawa manfaat bagi orang ketiga yaitu sipenyimak dialog atau pembaca. Lewat dialog, seseorang pembaca yang betul-betul memperhatikan materi dialog, ia akan memperoleh nilai lebih baik untuk menambah wawasan atau mempertegas identitas dirinya.³⁰

Ada beberapa persyaratan dalam menggunakan metode hiwar yaitu sebagai berikut:

- a. Kedua belah pihak (guru dan murid) memiliki kebebasan berfikir dalam menyampaikan pertanyaan- pertanyaanatau jawaban-jawaban. Pikiran

²⁹ Sulaiman samad, *Profesi keguruan*, (Cet. 3. Makassar; FIP-UNM,2004), h. 22

³⁰ Syahidin, *Menelusuri metode pendidikan dalam Al-quran*, (cet I. Bandung : Alfabeta, 2009), h.164.

masing-masing harus mandiri dan terbuka menerima kebenaran yang datang dari pihak lawan bicara, jangan sekali-sekali merasa puas atas jawaban yang belum dapat diterima akalinya. Perasaan takut, segan, dan enggan akan menghambat keberhasilan dari penerapan metode ini, karena pikirannya akan terperosok ke dalam suatu kondisi dimana ia larut dengan ambisi lawan bicara tanpa ada upaya berfikir, akhirnya akan kehilangan percaya diri dan kehilangan kemampuan berpikirnya.

- b. Orang yang terlibat dalam hiwar hendaknya menyiapkan kondisi kejiwaan untuk menerima kesimpulan atau kebenaran yang dihasilkan dari dialog itu. Dengan kata lain harus berpikir dan berperasaan jujur (berpikir dan berjiwa objektif. Bila sejak semula peserta sudah menyiapkan pikiran dan perasaan untuk menolak apa yang disampaikan oleh lawan bicaranya, maka dialog itu tidak akan ada manfaatnya.
- c. Dialog harus dilakukan dalam suasana yang tenang dan suasana akrab. Dengan suasana seperti itu, maka akan tercipta suasana dialog yang dinamis, sehingga masing-masing individu mampu mengekspresikan pikirannya secara leluasa.
- d. Semua yang terlibat dalam dialog mesti mengetahui ide pokok yang akan dibicarakannya. Kedua belah pihak (guru-murid) memahami ide pokok yang terkandung dalam suatu topik pelajaran yang disampaikan.

- e. Sebelum pelajaran dimulai, seorang guru hendaknya mengetahui terlebih dahulu duniamuridnya, sehingga jenis dialog yang akan digunakan bisa menyentuh akal dan perasaan muridnya.³¹

³¹ *Ibid.* h.174.

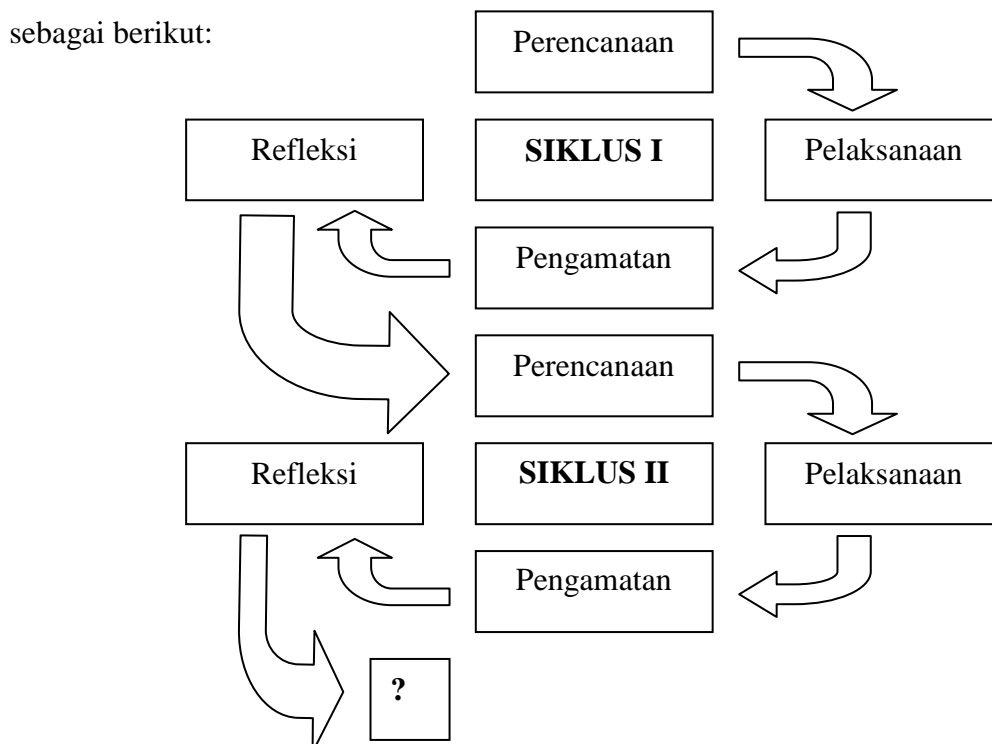
BAB III

METODOLOGI PENELITIAN

A. Jenis Penelitian

Penelitian ini merupakan penelitian tindakan kelas *Classroom Action Research* (penelitian tindakan kelas). Penelitian ini bertujuan untuk menerapkan metode *hiwar qurani* dalam meningkatkan hasil belajar matematika pada siswa kelas VIII_A SMP Negeri 21 Makassar.

Penelitian Tindakan Kelas (PTK) dilaksanakan dalam bentuk siklus berulang yang di dalamnya terdapat empat tahapan utama kegiatan, yaitu perencanaan, tindakan, pengamatan, dan refleksi. Adapun desain penelitian dari penelitian tindakan kelas yang digunakan pada penelitian ini dapat digambarkan sebagai berikut:



Gambar 1: Siklus dalam Penelitian Tindak Kelas

B. Subjek Penelitian

Penelitian ini dilaksanakan di SMPN 21 Makassar yang terletak di jalan Talasalapang Komp. BTN Minasaupa Blok A6, Makassar dengan subjek penelitian siswa kelas VIII_A semester II (Genap) tahun pelajaran 2010/2011 dengan jumlah siswa 37 orang.

C. Prosedur Penelitian

Prosedur penelitian tindakan kelas ini terdiri dari dua siklus, tiap siklus dilaksanakan sesuai dengan perubahan yang dicapai, sebagaimana yang telah dikemukakan dalam faktor-faktor yang diselidiki. Siklus pertama berlangsung selama 3 kali pertemuan (6 jam pelajaran) dan siklus kedua selama 3 kali pertemuan (6 jam pelajaran).

Secara rinci prosedur penelitian tindakan kelas ini dapat dijabarkan sebagai berikut:

a. Gambaran Umum Siklus I

1) Tahap Perencanaan

Tahap ini merupakan suatu tahap persiapan untuk melakukan suatu tindakan, pada tahap ini langkah – langkah yang dilakukan adalah sebagai berikut:

- a) Menetapkan status sistem pengajaran, termasuk mengkaji kurikulum SMP Negeri 21 Makassar untuk mata pelajaran matematika dan hal yang berhubungan dengan kondisi siswa.
- b) Merumuskan tujuan – tujuan pengajaran.

- c) Mengembangkan instrument penelitian untuk melihat hasil belajar matematika siswa terhadap materi yang disajikan.
- d) Membuat desain pembelajaran dalam hal ini perangkat pembelajaran untuk setiap pertemuan yakni berupa Rencana Pelaksanaan Pembelajaran (RPP).
- e) Membuat lembar observasi (untuk mengamati bagaimana kondisi belajar mengajar ketika pelaksanaan tindakan berlangsung).

2) Tahap Pelaksanaan

Pada tahap ini yang akan dilakukan adalah:

- a) Menguji cobakan desain yang telah dibuat pada proses perencanaan.
- b) Memberikan tes untuk mengetahui hasil belajar terkait materi yang telah diajarkan.

3) Tahap Pengamatan

Pada tahap ini kegiatan yang dilakukan adalah mengamati setiap aktifitas siswa selama proses pembelajaran berlangsung dengan menggunakan lembar pengamatan (observasi) yang memuat faktor yang diamati yaitu:

- a) Siswa yang hadir saat proses pembelajaran berlangsung.
- b) Siswa yang memberi perhatian saat guru menjelaskan.
- c) Siswa yang bertanya.
- d) Siswa yang mencari solusi atau jawaban dari pertanyaan atau masalah yang diajukan.
- e) Siswa yang mampu menemukan solusi ketika diajukan permasalahan atau pertanyaan.

f) Siswa yang mengerjakan soal di depan kelas.

g) Siswa yang mampu menyimpulkan pelajaran yang telah berlangsung.

4) Tahap Refleksi

Pada tahap ini peneliti melakukan evaluasi tindakan yang telah dilakukan yang meliputi evaluasi mutu, waktu, dan hal – hal lain yang mempengaruhi hasil belajar dari setiap jenis tindakan serta memperbaiki pelaksanaan tindakan sesuai dengan hasil evaluasi untuk digunakan pada siklus berikutnya.

b. Gambaran Umum Siklus II

Langkah – langkah yang dilakukan pada siklus II relatif sama dengan siklus I dan dengan mengadakan perbaikan sesuai dengan hasil refleksi pada siklus I.

D. Instrumen Penelitian

Adapun Instrumen Penelitian data yang digunakan dalam penelitian tindakan kelas ini adalah:

1. Lembar Observasi

Lembar observasi digunakan sebagai instrumen penelitian untuk mengamati dan mencatat secara sistematis terhadap aktivitas belajar siswa pada saat berlangsungnya proses pembelajaran. Lembar observasi juga digunakan sebagai pedoman dalam pembelajaran.

2. Tes Hasil Belajar

Tes merupakan suatu alat yang digunakan untuk mengukur keterampilan, pengetahuan, serta kemampuan yang dimiliki oleh individu atau kelompok. Tes hasil belajar ini diperoleh dari setiap siklus untuk

melihat apakah terjadi peningkatan atau tidak. Sehingga dapat dijadikan sebagai salah satu tolak ukur keberhasilan.

Suharsimi Arikunto mengatakan bahwa tes adalah serentetan pertanyaan/latihan serta alat lain yang digunakan untuk mengukur keterampilan pengetahuan intelegensi kemampuan atau bakat yang dimiliki oleh individu atau kelompok.¹

a. Pre-tes

Pre-tes yaitu tes yang diberikan sebelum pengajaran dimulai, bertujuan untuk mengetahui sampai dimana penguasaan siswa terhadap bahan pengajaran (pengetahuan dan ketrampilan) yang akan diajarkan dan untuk mengetahui dari mana seharusnya proses pembelajaran dimulai. Tujuan-tujuan mana yang telah dikuasai siswa dan tujuan mana yang perlu mendapat pendekatan dan perhatian khusus.

b. Treatmean

Proses disini dimaksudkan sebagai kegiatan inti dari pelaksanaan proses pembelajaran, yakni bagaimana tujuan belajar direalisasikan melalui metode Hiwar Qurani. Proses pembelajaran perlu dilakukan dengan tenang dan menyenangkan. Hal tersebut, tentu saja menurut aktifitas dan kreativitas guru dalam menciptakan lingkungan belajar yang kondusif.

c. Post-tes

¹ Suharsimi Arikunto, *Manajemen Penelitian*, (Cet VII; Jakarta: Rineka Cipta, 2005), h. 27.

Post-tes yaitu tes yang diberikan pada setiap akhir satu pengajaran. Adapun tujuan dari post-tes adalah untuk mengetahui sejauh mana pencapaian siswa terhadap bahan pengajaran, setelah mengetahui suatu kegiatan proses belajar mengajar dengan menggunakan metode Hiwar Qurani.

E. Teknik Pengumpulan Data

Adapun Teknik pengumpulan data yang dilakukan dalam penelitian tindakan kelas ini adalah:

1. Data mengenai peningkatan hasil belajar diambil dari tes setiap siklus, yang mana tes setiap siklus ini dibuat oleh penulis bekerja sama dengan guru matematika yang mengajar di kelas tersebut.
2. Data tentang situasi belajar mengajar pada saat dilakukan tindakan diambil dengan menggunakan lembar observasi.

F. Teknik Analisis Data

Pengolahan data pada penelitian ini dilakukan setelah terkumpulnya data kemudian dianalisis secara kuantitatif dan kualitatif.

Untuk analisis secara kuantitatif digunakan analisis deskriptif untuk mendeskripsikan data hasil penelitian, dalam hal ini range (rentang), skor rata-rata, dan persentase.

Adapun langkah-langkah sebagai berikut:

1. Membuat tabel distribusi frekuensi dengan langkah sebagai berikut:
 - a. Menentukan rentang nilai, yaitu data terbesar dikurangi data terkecil.

$$R = X_t - X_r$$

Keterangan : R = Rentang nilai

Xt = Data terbesar

Xr = Data terkecil

b. Menentukan banyak kelas interval

$$K = 1 + (3,3) \log n$$

Keterangan : K = Kelas interval

n = Jumlah siswa

c. Menghitung panjang kelas interval

$$p = \frac{R}{K}$$

Keterangan : p = Panjang kelas interval

R = Rentang nilai

K = Kelas interval

d. Menentukan ujung bawah kelas pertama

e. Membuat tabel distribusi frekuensi.²

2. Persentase

$$P = \frac{f}{N} \times 100\%$$

Keterangan : P = Angka persentase

f = Frekuensi yang sedang dicari persentasenya

N = Jumlah siswa.³

116.

²Arif Tiro. *Dasar-Dasar Statistik* (Makassar : Universitas Negeri Makassar,2007), h.

³*Ibid.*, h. 62.

⁴*Ibid.*

3. Menghitung rata-rata

$$\bar{x} = \frac{\sum_{i=1}^k f_i x_i}{\sum_{i=1}^k f_i}$$

Keterangan : \bar{x} = Rata-rata

f_i = Frekuensi

x_i = Titik tengah.⁴

4. Mengkategorikan hasil belajar siswa dengan pedoman sebagai berikut:

Kemudian nilai tersebut dikategorisasikan dengan menggunakan kategorisasi skala lima berdasarkan teknik kategorisasi standar yang diterapkan oleh Departemen Pendidikan Nasional yang dinyatakan sebagai berikut:

Tabel 1: Tingkat Penguasaan Materi

Tingkat penguasaan (%)	Kategori Hasil Belajar
0 – 34	Sangat rendah
35– 54	Rendah
55 – 64	Sedang
65 – 84	Tinggi
85 – 100	Sangat tinggi ⁵

⁵Depdiknas, *Pedoman Umum Sistem Pengujian Hasil Kegiatan Belajar*, diakses dari internet), [www. google.com](http://www.google.com), (13/01/2010)

Sedangkan analisis kualitatif dilaksanakan sesuai dengan kecenderungan yang terjadi pada setiap siklus dengan menggunakan penilaian secara verbal (aktivitas yang teramati).

5. Indikator Keberhasilan (Ketuntasan hasil belajar)

Ukuran dari indikator peningkatan hasil belajar matematika siswa adalah apabila hasil tes siswa sudah menunjukkan peningkatan ketuntasan belajar. Menurut ketentuan Depdikbud bahwa siswa dikatakan tuntas belajar jika memperoleh skor minimal 65 dari skor ideal, dan tuntas secara klasikal apabila minimal 85% dari jumlah siswa yang telah tuntas belajar.⁶

⁶ Nur Alia, *Upaya Meningkatkan Hasil Belajar Siswa Pada Pembelajaran Fisika Melalui Model Learning Cycle Pada Siswa Kelas VIII SMP Negeri Mare Kabupaten Bone* (Skripsi, Universitas Negeri Makassar, 2008), h. 27.

BAB IV

HASIL PENELITIAN DAN PEMBAHASAN

A. Gambaran Umum SMPN 21 Makassar

1. Struktur dan Pembagian Kerja SMPN 21 Makassar

Tabel 2: Keadaan Guru SMPN 21 Makassar

No.	Nama	Jabatan
1.	Dra.Hj.Syamsudduha	Kepala Sekolah
2.	Andi Pindangan	Wakil Kepala Sekolah
3.	Hasanuddin,S.Pd.	Wakil Kepala Sekolah Ur.kurikulum
4.	M.Basri M,S.Pd	Wakil Kepala Sekolah Ur.Kesiswaan
5.	Abdul Kadir,S.Pd.	Wakil Kepala Sekolah Ur.Sarana dan prasarana
6.	Abdul Rifai,S.Pd	Wakil Kepala Sekolah Ur.Humas
7.	Dra.Hj.St.Nurlaelah	Pengelola perpustakaan
8.	Dra.Elly Mandung	Pengelola BK
9.	Burhanuddin	Pengelola Lab.Fisika
10.	Dra.St.Rukiah	Pengelola Lab.Biologi
11.	Dra. Hj.Rosdiana,SH	Seksi Upacara
12.	Mardiana,S.Pd	Seksi 7K
13.	Dra.Topan Adil	Seksi Keagamaan
14.	Nur Utari	Seksi Kesejahteraan
15.	Ratnawati,S.Pd.	Seksi SKJ
16.	Nurhayati, S.Pd.	Pengelola Laboratorium
17.	Hj.Ida Jalle,S.Pd.	Pengelola Laboratorium
18.	Asma Sinrang	Wali Kelas VII-A

19.	ArifinM,S.Pd.	Wali Kelas VII-B
20.	Mardiana M, S.Pd.	Wali Kelas VII-C
21.	Ratnawati,S.Pd.	Wali Kelas VII-D
22.	Rusnipati Lis A,S.Pd.	Wali Kelas VII-E
23.	Nurhaedah,S.Pd.	Wali Kelas VII-F
24.	Hj.Nurani,S.Pd.	Wali Kelas VII-G
25.	Rosmiati,S.Pd.	Wali Kelas VII-H
26.	Rahmatia,S.Pd.	Wali Kelas VII-I
27.	A.Suryawati,S.Pd.	Wali Kelas VIII-A
28.	Munira,S.Pd	Wali Kelas VIII-B
29.	Hj.Sumiasi,S.Pd.	Wali Kelas VIII-C
30.	Hj.Maryam Tjangge,S.Pd.	Wali Kelas VIII-D
31.	Hj.Jahnu	Wali Kelas VIII-E
32.	Sudiamawar	Wali Kelas VIII-F
33.	Nursyam,S.Pd.	Wali Kelas VIII-G
34.	Anis Marlina,S.Pd.	Wali Kelas VIII-H
35.	Dra.Hj.St.Hakimah	Wali Kelas VIII-I
36.	Husni,S.Pd.	Wali Kelas IX-A
37.	Dra.Hj.Hasriah	Wali Kelas IX-B
38.	Hj.Hanurung,S.Pd.	Wali Kelas IX-C
39.	Nurhayati,S.Pd.	Wali Kelas IX-D
40.	Hj.Ida Jalle,S.Pd.	Wali Kelas IX-E
41.	Hasnati,S.Pd.	Wali Kelas IX-F
42.	Drs.Topan Adil	Wali Kelas IX-G
43.	Hj.Ratna,S.Pd.	Wali Kelas IX-H
44.	A.Mardiani	Wali Kelas IX-I

Sumber data: Tata Usaha SMPN 21 Makassar

2. Fasilitas

SMPN 21 Makassar yang berlokasi di Jalan Talasalapang Komp BTN Minasaupa Blok A6 memiliki fasilitas yang dapat dikategorikan cukup memadai dan mendukung berlangsungnya prose belajar mengajar yang kondusif.

Tabel 3: Fasilitas SMPN 21 Makassar

No	Jenis Ruang/Gedung	Jumlah
1	Ruang kepala sekolah	1
2	Ruang guru	2
3	Kelas	27
4	Ruang UKS	1
5	Perpustakaan	1
6	Lapangan Olahraga	1

Sumber data: Tata Usaha SMPN 21 Makassar

3. Siswa

Siswa SMPN 21 Makassar merupakan suatu komponen yang sangat menentukan kelanjutan dari lembaga pendidikan. Adapun keadaan siswa dapat dilihat pada tabel berikut :

Tabel 4: Keadaan Siswa SMPN 21 Makassar Tahun 2010-2011

No.	Kelas	Jumlah Siswa
1.	I	309
2.	II	360
3.	III	355
JUMLAH		1024

Sumber data: Tata Usaha SMPN 21 Makassar

B. Deskripsi Data Hasil Belajar Matematika Siswa Kelas VIII_A SMPN 21 Makassar Sebelum Penerapan Metode Hiwar Qurani.

Adapun data hasil belajar matematika siswa kelas VIII_A SMPN 21 Makassar sebelum diterapkan *Metode Hiwar Qurani*, diperoleh dari hasil tes kemampuan awalnya. Adapun analisis datanya sebagai berikut:

Tabel 5: Data Hasil Tes Kemampuan Awal Siswa Kelas VIII_A SMPN 21 Makassar

NO	NAMA SISWA	NILAI PRE TES
1	Sri Wulandari	40
2	Mukarrama	40
3	Nurul Afika	45
4	A.Fauziah Nuranisa	35
5	Nurul Mutmainnah	45
6	St.Nurul Falah A	45
7	Emi Asriani	50
8	A. Sri Mulya	30
9	Noni Mahalia Tri A	45

10	Nurul Azisah	50
11	Arie Tahru Harun	50
12	Wiranggi Wahidin	0
13	Rika setywati	40
14	Widi Fatimah	35
15	Andi Putri Pratiwi	40
16	Diana Kartika	30
17	Hariratul Jannah	0
18	Nurul Hardianti	0
19	Nurhaedah	10
20	A.Adzani wartawati	50
21	Indiana	0
22	Riska Aisyah Nurjannah	30
23	Tia Ayu Puspita	10
24	Erwina Pranasti. J	55
25	Aninda Riski Natasya	0
26	Karmila Wulandari	35
27	Dita Hardianti	0
28	A. Eka Astira	35
29	Aditya Agus Bagas	30
30	Moch. Fauzan Husain	50
31	Mirawati Azis	20
32	Jayati Saleh	50
33	Muh. Yusuf	16
34	Noldi Jhansen	0
35	Resky Soraya	60
36	Arham Chandra	60
37	Andi Nahriza	50

1. Rentang nilai

$$R = X_t - X_r = 60 - 0 = 60$$

2. Jumlah kelas interval

$$\begin{aligned} K &= 1 + 3,3 \log N \\ &= 1 + 3,3 \log 37 \\ &= 1 + 3,3 \cdot 1,57 \\ &= 6,175 = 7 \end{aligned}$$

3. Panjang kelas interval

$$P = \frac{R}{K} = \frac{60}{7,00} = 8,57 = 9$$

4. Tabel distribusi frekuensi

Tabel 6: Distribusi Frekuensi Hasil Belajar Matematika Siswa Kelas VIII_A SMPN 21 Makassar Sebelum Penerapan Metode *Hiwar Qurani*

Interval	Frekuensi (f_i)	Titik tengah (x_i)	$f_i x_i$	Persentase (%)
0 - 8	7	4	28	18,91
9 - 17	3	13	39	8,10
18 - 26	1	22	22	2,70
27 - 35	8	31	248	21,62
36 - 44	4	40	160	10,81
45 - 53	11	49	539	29,72
54 - 62	3	58	174	8,10
Jumlah	37		1.210	100

5. Rata-rata

$$\bar{x} = \frac{\sum_{i=1}^k f_i x_i}{\sum_{i=1}^k f_i} = \frac{1.210}{37} = 32,70$$

6. Kategori hasil belajar

Tabel 7: Kategori Hasil Belajar Matematika Siswa Kelas VIII_A SMPN 21 Makassar Sebelum Penerapan Metode Hiwar Qurani

Nilai	Kategori	Frekuensi (<i>f</i>)	Persentase (%)
0 – 34	Sangat rendah	15	40,54
35 – 54	Rendah	19	51,35
55 – 64	Sedang	1	2,70
65 – 84	Tinggi	2	5,40
85 – 100	Sangat tinggi	0	0
Jumlah		37	100

7. Persentase ketuntasan hasil belajar

Tabel 8: Persentase Ketuntasan Hasil Belajar Matematika Siswa Kelas VIII_A SMPN 21 Makassar Sebelum Penerapan Metode Hiwar Qurani

Nilai	Frekuensi (<i>f_i</i>)	Persentase (%)	Kategori
0 – 64	37	100	Tidak tuntas
65 – 100	0	0	Tuntas

Berdasarkan data yang diperoleh pada Tabel 8 dapat disimpulkan bahwa secara umum hasil belajar matematika siswa kelas VIII_A SMPN 21

Makassar sebelum diterapkan *Metode Hiwar Qurani* dikategorikan rendah. Hal ini ditunjukkan dari perolehan nilai pada kategori rendah sebesar 51,35% dari 37 orang siswa.

C. Deskripsi Data Hasil Belajar Matematika Siswa Kelas VIII_A SMPN 21 Makassar Setelah Penerapan Metode Hiwar Qurani..

Penilaian merupakan serangkaian kegiatan untuk memperoleh, menganalisa, dan menafsirkan data tentang proses dan hasil proses belajar peserta didik yang dilakukan secara sistematis dan berkesinambungan, sehingga menjadi informasi yang bermakna dalam pengambilan keputusan. Respon-respon siswa dievaluasi melalui observasi yang dilaksanakan pada dua siklus.

1. Siklus I

a. Perencanaan Tindakan

Dalam tahap perencanaan tindakan, peneliti menyusun rancangan tindakan yang akan diberikan sebagai berikut :

- 1) Membuat Rencana Pelaksanaan Pembelajaran (RPP) tentang materi yang akan diajarkan sesuai dengan metode Hiwar Qurani.
- 2) Menyusun dan menyiapkan lembar observasi mengenai keaktifan siswa.
- 3) Mempersiapkan sarana yang akan digunakan dalam setiap pembelajaran, yaitu : soal-soal untuk tugas dan buku paket.
- 4) Mempersiapkan soal tes untuk siswa yaitu tes akhir siklus.

b. Pelaksanaan Tindakan

Siklus 1 di laksanakan selama 4 kali pertemuan, 3 kali pertemuan di gunakan untuk membahas materi dan 1 kali pertemuan di gunakan untuk tes siklus. Dalam pelaksanaan tindakan, peneliti dibantu oleh guru matematika kelas VIII_A SMPN 21 Makassar yang pada kesempatan ini berposisi sebagai pendamping peneliti atau observer. Pada pertemuan pertama, guru memperkenalkan diri dan melakukan apersepsi yang berkaitan dengan materi sistem persamaan linear dua variabel, kemudian membahas materi mengenai perbedaan persamaan linear dua variabel dan sistem persamaan linear dua variabel, menyatakan variabel dengan variabel lain suatu PLSV, pertemuan kedua guru melakukan review dengan mengecek pekerjaan rumah dari materi yang telah dipelajari pada pertemuan pertama setelah itu membahas materi selanjutnya yaitu mengenali, menentukan penyelesaian akar dan bukan akar SPLDV serta menyelesaikan dengan menggunakan metode grafik, dan pertemuan ketiga guru melakukan review dengan mengecek pekerjaan rumah untuk mengingatkan kembali materi pada pertemuan sebelumnya kemudian lanjut pada materi penyelesaian SPLDV dengan metode substitusi. Selanjutnya adalah pertemuan keempat yaitu tes siklus I.

Adapun rincian tindakannya, yaitu sebagai berikut :

- 1) Guru memulai pelajaran dengan mengabsen dan memberikan apersepsi tentang materi pokok bahasan sistem persamaan linear

dua variabel, sedangkan observer mengamati siswa yang menanggapi dan tidak menanggapi apersepsi yang dilakukan oleh guru.

- 2) Guru menyampaikan materi sub-pokok dari materi sistem persamaan linear dua variabel berdasarkan indikator yang telah ditetapkan secara umum dan ringkas, sedangkan observer mengamati siswa yang memperhatikan dan yang tidak memperhatikan ketika guru menjelaskan.
- 3) Guru meminta siswa untuk bertanya apabila ada materi yang kurang dimengerti dan siswa yang lain menanggapi pertanyaan temannya, sedangkan observer mencatat dan mengamati siswa yang bertanya dan menanggapi jawaban temannya.
- 4) Guru meminta siswa untuk mengerjakan soal di papan tulis sementara siswa yang lain menanggapi dan membantu jika menemukan kesulitan, sedangkan observer mencatat dan mengamati siswa yang mengerjakan soal di papan tulis dan siswa yang menanggapi jawaban temannya.
- 5) Guru menambahkan dan memperbaiki segala kekurangan siswa setelah siswa yang menjawab dan mengerjakan soal di papan tulis, sedangkan observer selalu memantau aktifitas siswa yang memperhatikan atau tidak memperhatikan pada saat guru menjelaskan.

- 6) Guru memberikan arahan-arahan agar siswa berkonsentrasi dan memperhatikan pertanyaan-pertanyaan temannya seta memberikan motivasi agar siswa bisa menjawab pertanyaan temanya dan sanggup mengerjakan soal di papan tulis, sedangkan observer tetap mengamati siswa yang memperhatikan penjelasan guru.
- 7) Guru memberikan tugas rumah untuk mengetahui pemahaman dan kemampuan siswa terhadap materi yang telah diberikan, sedangkan observer mencatat siswa yang mengerjakan dan yang tidak mengerjakan tugas rumah yang telah diberikan oleh guru.
- 8) Guru mengakhiri pembelajaran dengan mengucapkan salam.

c. Hasil Observasi

Pada saat menggunakan *Metode Hiwar Qurani* dalam proses pembelajaran dilakukan observasi dengan menggunakan lembar observasi sebagai berikut:

Tabel 9: Hasil Observasi Aktifitas Siswa Kelas VIII_A SMPN 21 Makassar selama Penerapan Metode Hiwar Qurani Siklus I

No	Komponen yang diamati	SIKLUS I			\bar{X}	%
		I	II	III		
1	Siswa yang hadir dalam proses belajar mengajar	34	35	36	35	94,60
2	Siswa yang memperhatikan pembahasan materi	30	31	33	31,33	84,68
3	Siswa yang aktif bertanya bila ada materi yang belum dipahami	-	2	3	1,67	4,51
4	Siswa yang mengajukan diri untuk menjawab pertanyaan di papan tulis	2	4	5	3,67	9,91
5	Siswa yang menanggapi jawaban dari siswa lain	-	2	3	1,67	4,51
6	Siswa yang mengerjakan soal di papan tulis dengan	2	2	3	2,33	6,30

	benar					
7	Siswa yang sering keluar masuk kelas	0	2	0	0,67	1,81
8	Siswa yang masih perlu bimbingan dalam mengerjakan soal	25	20	18	21	56,76
9	Siswa yang ribut dan mengganggu teman yang lain.	5	5	4	4,67	12,62

Berdasarkan hasil observasi pada tabel 9 dapat dilihat bahwa:

- 1) Pada pertemuan I, pertemuan II dan pertemuan III tidak semua siswa hadir mengikuti proses belajar mengajar. Persentasi kehadiran siswa di siklus I mencapai 94,60%.
- 2) Siswa yang memperhatikan pembahasan materi yang dibawakan oleh guru pada pertemuan I sampai pertemuan III secara rata-rata mengalami peningkatan yaitu 84,68%. Data ini menunjukkan bahwa siswa mulai memiliki perhatian yang baik untuk mengikuti pelajaran.
- 3) Siswa yang bertanya bila ada materi yang belum dimengerti jika dirata-ratakan dari pertemuan I sampai pertemuan III hanya 4,51%. Rendahnya jumlah siswa yang bertanya karena siswa masih merasa malu-malu dan belum dapat mengidentifikasi bagian mana dari materi yang belum dimengerti.
- 4) Siswa yang mengajukan diri untuk menyelesaikan soal di papan tulis di pertemuan I sampai pertemuan III hanya 9,91% dari jumlah siswa yang ada. Hal ini memperlihatkan siswa masih belum memiliki rasa percaya diri untuk menyelesaikan soal di papan tulis.
- 5) Siswa yang menyampaikan pendapat dan tanggapan terhadap jawaban siswa lain pada pertemuan I belum ada, pertemuan II sebanyak 2

orang dan pertemuan II sebanyak 3 orang. Dalam hal ini siswa yang menyampaikan pendapat dan tanggapan mencapai 4,51%. Artinya interaksi antara siswa dengan siswa lain maupun siswa dengan guru masih perlu untuk ditingkatkan.

- 6) Siswa yang menjawab pertanyaan di papan tulis dengan benar pada pertemuan I sebanyak 2 orang, pertemuan II dan pertemuan III sebanyak 3 orang. Dalam hal ini siswa yang menjawab pertanyaan dipapan tulis semakin meningkat mencapai 6,30%. Artinya mulai ada peningkatan siswa dalam memahami materi pelajaran.
- 7) Siswa yang sering keluar masuk kelas pada pertemuan I dan pertemuan III tidak ada, sedangkan pada pertemuan II sebanyak 2 orang. Dalam hal ini siswa yang sering keluar masuk kelas mencapai 1,81%. Hal ini menunjukkan kesiapan siswa untuk mengikuti pelajaran mulai meningkat meskipun belum maksimal.
- 8) Siswa yang masih perlu bimbingan dalam menyelesaikan soal pada pertemuan I sebanyak 25 orang, pada pertemuan II sebanyak 22 dan pada pertemuan III sebanyak 18 orang. Jumlah siswa yang masih perlu bimbingan mulai berkurang mencapai 56,76%. Artinya dari setiap pertemuan mulai ada peningkatan kemampuan siswa dalam menyelesaikan soal.
- 9) Siswa yang ribut dan mengganggu teman yang lain dalam proses belajar mengajar pada pertemuan I dan pertemuan II sebanyak 5 orang dan pada pertemuan III sebanyak 4 orang. Dalam hal ini secara

jumlah siswa yang ribut mengalami penurunan mencapai 16,62%. Artinya siswa mulai memiliki kesadaran untuk serius mengikuti proses pembelajaran.

b. Hasil Tes Belajar

Adapun hasil belajar siswa kelas VIII_A SMPN 21 Makassar dapat di lihat pada post-tes yang telah diberikan pada pertemuan keempat pada siklus I sebagai berikut:

Tabel 10: Data Hasil Post-Tes Siswa Kelas VIII_A SMPN 21 Makassar Pada Siklus I

NO	NAMA SISWA	NILAI POST- TES
1	Sri Wulandari	70
2	Mukarrama	70
3	Nurul Afika	60
4	A.Fauziah Nuranisa	65
5	Nurul Mutmainnah	60
6	St.Nurul Falah A	60
7	Emi Asriani	55
8	B. Sri Mulya	85
9	Noni Mahalia Tri A	55
10	Nurul Azisah	45
11	Arie Tahru Harun	55
12	Wiranggi Wahidin	45
13	Rika setywati	70
14	Widi Fatimah	65
15	Andi Putri Pratiwi	40

16	Diana Kartika	80
17	Hariratul Jannah	40
18	Nurul Hardianti	20
19	Nurhaedah	15
20	A.Adzani wartawati	55
21	Indiana	45
22	Riska Aisyah Nurjannah	55
23	Tia Ayu Puspita	40
24	Erwina Pranasti. J	30
25	Aninda Riski Natasya	25
26	Karmila Wulandari	95
27	Dita Hardianti	95
28	B. Eka Astira	40
29	Aditya Agus Bagas	40
30	Moch. Fauzan Husain	55
31	Mirawati Azis	40
32	Jayati Saleh	30
33	Muh. Yusuf	45
34	Noldi Jhansen	0
35	Resky Soraya	60
36	Arham Chandra	100
37	Andi Nahriza	100

1) Rentang nilai

$$R = X_t - X_r = 100 - 0 = 100$$

2) Jumlah kelas interval

$$K = 1 + 3,3 \log N$$

$$= 1 + 3,3 \log 37$$

$$= 1 + 3,3 \cdot 1,57$$

$$= 6,175$$

$$= 7$$

3) Panjang kelas interval

$$P = \frac{R}{K} = \frac{100}{7,00} = 14,29 = 15$$

4) Tabel distribusi frekuensi

Tabel 11: Distribusi Frekuensi Hasil Belajar Matematika Siswa Kelas VIII_A SMPN 21 Makassar Setelah Diadakan Post-tes Dengan Menggunakan Metode *Hiwar Qurani* Pada Siklus I

Interval	Frekuensi (f_i)	Titik tengah (x_i)	$f_i x_i$	Persentase (%)
0 – 15	2	7,5	15	5,41
16 – 30	3	23	69	8,12
31 – 45	11	38	418	29,73
46 – 60	12	53	636	29,73
61 – 75	3	68	204	10,81
76– 90	2	83	166	5,41
91-105	4	98	393	10,81
Jumlah	37		1.901	100

5) Rata-rata

$$\bar{x} = \frac{\sum_{i=1}^k f_i x_i}{\sum_{i=1}^k f_i} = \frac{1.901}{37} = 51,38$$

6) Kategori hasil belajar

Tabel 12 : Kategori Hasil Belajar Matematika Siswa Kelas VIII_A SMPN 21 Makassar Setelah Diadakan Post-tes Dengan Menggunakan Metode Hiwar Qurani Pada Siklus I.

Nilai	Kategori	Frekuensi (<i>f</i>)	Persentase (%)
0 – 34	Sangat rendah	5	13,51
35 – 54	Rendah	11	29,73
55 – 64	Sedang	12	32,43
65 – 84	Tinggi	4	10,81
85 – 100	Sangat tinggi	5	13,51
Jumlah		37	100

Berdasarkan hasil data diatas maka terlihat bahwa setelah diterapkan *Metode Hiwar Qurani* kategori hasil belajar siswa termasuk pada kategori sedang yaitu 32,43%. Artinya jika dibandingkan sebelum diterapkan *Metode Hiwar Qurani* kategorinya rendah yaitu 51.35 %. Dalam hal ini sudah mengalami peningkatan dari rendah menjadi sedang.

7) Persentase ketuntasan hasil belajar

Tabel 13 : Persentase Ketuntasan Hasil Belajar Matematika Siswa Kelas VIII_A SMPN 21 Makassar Setelah Diadakan Post-tes Dengan Menggunakan Metode Hiwar Qurani Pada Siklus I.

Nilai	Frekuensi (<i>f_i</i>)	Persentase (%)	Kategori
0 – 64	26	70,27	Tidak tuntas
65 – 100	11	29,73	Tuntas

Berdasarkan hasil analisis data di atas maka terlihat bahwa pada siklus I ini hasil belajar matematika siswa dominan nilai yang diperoleh berada pada kategori sedang sebesar 32,43% dari 37 jumlah siswa. Sedangkan ketuntasan hasil belajar siswa diperoleh 29,73% dari jumlah siswa dikategorikan belum tuntas dan 70,73% dari jumlah siswa dikategorikan tuntas. Dari hasil ini dapat dikatakan bahwa ketuntasan belajar siswa secara klasikal belum tercapai sehingga masih dilanjutkan ke siklus II.

Setelah melakukan proses pembelajaran pada siklus I kemudian melakukan analisis terhadap lembar observasi dan hasil belajar siswa yang belum sampai pada target yang ditetapkan, peneliti kemudian melakukan refleksi untuk mengetahui letak kelemahan dan kekurangan pada siklus I yang harus diperbaiki sebelum siklus II dilaksanakan.

Refleksi Siklus I

Data yang diperoleh dalam penelitian ini berupa lembar observasi dalam proses pembelajaran dan hasil belajar. Data-data hasil penelitian yang telah diperoleh tersebut kemudian direfleksi oleh peneliti. Refleksi bertujuan untuk melakukan evaluasi dari hasil tindakan penelitian yang telah dilakukan pada siklus I. Hasil evaluasi ini kemudian digunakan sebagai acuan perbaikan dalam penyusunan rencana tindakan pada siklus selanjutnya.

Dari hasil observasi dan tes siklus I yang berlangsung selama 4 kali pertemuan, maka diperoleh refleksi sebagai berikut: Sebagian besar

siswa belum merespon dengan baik metode yang diterapkan. Berdasarkan pengamatan yang telah dilakukan oleh observer melalui lembar observasi, terlihat jelas aktifitas lain saat pembelajaran sedang berlangsung, hal yang serupa juga terjadi pada saat dilakukan tes akhir siklus, siswa masih banyak yang kerjasama, ketika diberikan soal untuk dikerjakan di papan tulis masih banyak siswa yang tidak mengajukan diri untuk menyelesaikan soal tersebut. Siswa merasa seakan terbebani ketika disuruh menjawab sehingga tidak dapat berkonsentrasi terhadap materi pelajaran. Ditambah lagi dengan banyaknya siswa yang tidak memiliki buku paket sehingga butuh banyak waktu untuk mencatat.

Penjelasan di atas telah mewakili gambaran sikap siswa dan merupakan faktor utama sehingga tes akhir siklus I belum mencapai ketuntasan secara klasikal. Dari hasil refleksi inilah peneliti mengacu untuk melakukan perbaikan pada siklus berikutnya.

Dari hasil diskusi yang telah dilakukan peneliti dan observer diperoleh kesimpulan bahwa perlu adanya perbaikan dalam proses pembelajaran pada siklus selanjutnya (siklus II), yaitu :

- 1) Guru selalu memberikan motifasi agar siswa merasa nyaman, semangat, dan ikut aktif dalam mengikuti proses pembelajaran matematika dengan menggunakan metode Hiwar Qurani.
- 2) Mengadakan pendekatan dan arahan terhadap siswa yang masih kurang aktif dan melakukan aktifitas lain dalam pembelajaran.

- 3) Guru juga menegaskan bahwa pengerjaan tugas rumah dan tes akhir adalah untuk mengukur tingkat pemahaman tiap siswa.
- 4) Mengusahakan agar setiap siswa memiliki buku paket atau buku pegangan dengan cara meminjam di perpustakaan setiap jam pelajaran matematika, agar penyampaian materi bisa tepat waktu dan lebih mudah dipahami.
- 5) Guru mengarahkan agar pada siklus selanjutnya, para siswa lebih berkonsentrasi dan menyimak semua arahan dari guru agar proses pembelajaran berjalan efektif dan siswa dapat menguasai materi dengan lebih baik.

2. Siklus II

a. Perencanaan Tindakan

Dalam tahap perencanaan tindakan, peneliti menyusun rancangan tindakan yang akan diberikan sebagai berikut :

- 1) Membuat Rencana Pelaksanaan Pembelajaran (RPP) tentang materi yang akan diajarkan sesuai dengan metode Hiwar Qurani.
- 2) Mempersiapkan teknik-teknik yang dapat menarik siswa untuk nyaman, semangat, dan ikut aktif dalam mengikuti proses pembelajaran matematika dengan menggunakan metode Hiwar Qurani.
- 3) Menyusun dan menyiapkan lembar observasi mengenai keaktifan siswa.

- 4) Mempersiapkan sarana yang akan digunakan dalam setiap pembelajaran, yaitu : soal-soal untuk tugas dan buku paket.
- 5) Mempersiapkan soal tes untuk siswa yaitu tes akhir siklus.

b. Pelaksanaan Tindakan

Tahap-tahap pembelajaran pada siklus II ini sama dengan tahapan siklus I, yang membedakan adalah materi yang akan diajarkan tapi tetap berkaitan dengan sistem persamaan linear dua variabel dan guru selalu berusaha agar siswa semakin antusias dengan metode yang diterapkan. Siklus II dilaksanakan selama 4 kali pertemuan, 3 kali pertemuan di gunakan untuk membahas materi dan 1 kali pertemuan di gunakan untuk tes siklus. Pada pertemuan pertama, guru mereview kembali materi yang dipelajari pada pertemuan sebelumnya untuk memantapkan pemahaman siswa sebelum membahas materi selanjutnya, setelah itu membahas materi sub-pokok bahasan sistem persamaan linear dua variabel yaitu penyelesaian SPLDV dengan menggunakan metode eliminasi. Pertemuan kedua, guru melakukan review kemudian dilanjutkan dengan membahas materi yaitu penyelesaian SPLDV dengan bentuk pecahan. Pertemuan ketiga, guru melakukan review untuk mengingatkan kembali materi pada pertemuan sebelumnya kemudian lanjut pada materi mengenai model matematika dan penyelesaian dari masalah-masalah yang melibatkan SPLDV, serta menyelesaikan SP non linear dua variabel menggunakan SPLDV, dan pertemuan keempat dilakukan tes siklus II.

Adapun rincian tindakannya, yaitu sebagai berikut :

- 1) Guru memulai pelajaran dengan mengabsen dan memberikan apersepsi tentang materi pokok bahasan sistem persamaan linear dua variabel, sedangkan observer mengamati siswa yang menanggapi dan tidak menanggapi apersepsi yang dilakukan oleh guru.
- 2) Guru menyampaikan materi sub-pokok dari materi sistem persamaan linear dua variabel berdasarkan indikator yang telah ditetapkan secara umum dan ringkas, sedangkan observer mengamati siswa yang memperhatikan dan yang tidak memperhatikan ketika guru menjelaskan.
- 3) Guru meminta siswa untuk bertanya apabila ada materi yang kurang dimengerti dan siswa yang lain menanggapi pertanyaan temannya, sedangkan observer mencatat dan mengamati siswa yang bertanya dan menanggapi jawaban temannya.
- 4) Guru meminta siswa untuk mengerjakan soal di papan tulis sementara siswa yang lain menanggapi dan membantu jika menemukan kesulitan, sedangkan observer mencatat dan mengamati siswa yang mengerjakan soal di papan tulis dan siswa yang menanggapi jawaban temannya.
- 5) Guru menambahkan dan memperbaiki segala kekurangan siswa setelah siswa yang menjawab dan mengerjakan soal di papan tulis, sedangkan observer selalu memantau aktifitas siswa yang memperhatikan atau tidak memperhatikan pada saat guru menjelaskan.
- 6) Guru memberikan arahan-arahan agar siswa berkonsentrasi dan memperhatikan pertanyaan-pertanyaan temannya seta memberikan

motivasi agar siswa bisa menjawab pertanyaan temanya dan sanggup mengerjakan soal di papan tulis, sedangkan observer tetap mengamati siswa yang memperhatikan penjelasan guru.

7) Guru memberikan tugas rumah untuk mengetahui pemahaman dan kemampuan siswa terhadap materi yang telah diberikan, sedangkan observer mencatat siswa yang mengerjakan dan yang tidak mengerjakan tugas rumah yang telah diberikan oleh guru.

8) Guru mengakhiri pembelajaran dengan mengucapkan salam.

b. Hasil Observasi

Tabel 14: Hasil Observasi Aktifitas Siswa Kelas VIII_A SMPN 21 Makassar selama Penerapan Metode Hiwar Qurani Siklus II

No	Komponen yang diamati	SIKLUS II			\bar{X}	%
		I	II	III		
1	Siswa yang hadir dalam proses belajar mengajar	37	36	36	36,33	98,2
2	Siswa yang memperhatikan pembahasan materi	34	35	36	35	94,6
3	Siswa yang aktif bertanya bila ada materi yang belum dipahami	6	8	9	7,67	20,73
4	Siswa yang mengajukan diri untuk menjawab pertanyaan di papan tulis	8	9	12	9,67	26,1
5	Siswa yang menanggapi jawaban dari siswa lain	3	2	2	2,33	6,3
6	Siswa yang mengerjakan soal di papan tulis dengan benar	3	4	4	3,67	9,9
7	Siswa yang sering keluar masuk kelas pada saat pembelajaran	-	1	-	0,33	0,9
8	Siswa yang masih perlu bimbingan dalam mengerjakan soal	14	8	4	9,33	25,2
9	Siswa yang melakukan aktifitas lain saat pelajaran sedang berlangsung	2	1	-	1	2,7

Sumber data: Hasil Pengamatan saat proses pembelajaran berlangsung

Berdasarkan hasil observasi pada tabel 14 dapat dilihat bahwa:

- 1) Siswa yang hadir dalam mengikuti proses belajar mengajar pada pertemuan I sebanyak 37 orang, pertemuan II dan III sebanyak 36 orang. Ini menunjukkan tingkat kehadiran siswa mencapai 98,2%.
- 2) Siswa yang memperhatikan pembahasan materi pada pertemuan I sampai II berturut turut yaitu 34, 35, dan 36 orang. Dalam hal ini siswa yang aktif dalam diskusi kelompok terjadi peningkatan dari setiap pertemuan sampai mencapai 94,6%. Hal ini menunjukkan siswa lebih tertarik dalam proses pembelajaran.
- 3) Siswa yang bertanya jika ada materi yang belum dimengerti pada pertemuan I sebanyak 6 orang, pada pertemuan II sebanyak 8 dan pada pertemuan III meningkat menjadi 9 orang. Dalam hal ini siswa yang bertanya jika ada materi yang belum dipahami mencapai 20,73%. Artinya guru telah berhasil untuk membangkitkan motivasi siswa dalam bertanya dan memberikan rangsangan untuk bertanya.
- 4) Siswa yang mengajukan diri untuk mengerjakan soal di papan tulis pada pertemuan I sebanyak 8 orang, pertemuan II sebanyak 9 orang dan pada pertemuan III sebanyak 12 orang. Meningkatnya jumlah siswa yang mengajukan diri mengerjakan soal di papan tulis karena mereka mulai lebih mudah memahami materi pelajaran dan menyelesaikan soal sehingga merasa lebih percaya diri untuk naik mengerjakan soal. Dalam hal jumlah siswa yang mengajukan diri mengerjakan soal di papan tulis mencapai 26,1%.

- 5) Siswa yang menanggapi jawaban dari siswa lain pada pertemuan I sebanyak 3 orang, pada pertemuan II dan III sama yaitu 2 orang. Dalam hal ini jumlah siswa yang menanggapi jawaban dari teman yang lain sebanyak 6,3%. Terjadi penurunan dari pertemuan pertama disebabkan siswa pada pertemuan II sudah sebagian besar mengerti dan memiliki jawaban yang sama.
- 6) Siswa yang mengerjakan soal di papan tulis dengan benar pada pertemuan I sebanyak 3 orang, pada pertemuan II dan pada pertemuan III sebanyak 4 orang dengan jumlah mencapai 9,9%. Hal ini menunjukkan siswa semakin paham terhadap materi dan cara menyelesaikan soal.
- 7) siswa yang sering keluar masuk kelas saat proses pembelajaran berlangsung pada pertemuan II sebanyak 1 orang dan pada pertemuan I dan III tidak ada yang hanya 0,9%.. Dalam hal ini menunjukkan siswa semakin memperhatikan materi pelajaran matematika.
- 8) Siswa yang masih perlu bimbingan dalam menyelesaikan soal pada pertemuan pertama sebanyak 14 orang, pada pertemuan II menurun menjadi 8 orang dan semakin menurun pada pertemuan III yaitu 4 orang, hanya 25,2% dari jumlah siswa yang ada. Berkurangnya siswa yang masih perlu bimbingan dalam menyelesaikan soal karena siswa lebih mudah mengerjakan soal.

- 9) Siswa yang melakukan aktifitas lain saat proses belajar mengajar sedang berlangsung pada pertemuan I dan III tidak ada, sedangkan pada pertemuan II sebanyak 1 orang. Dalam hal jumlah siswa yang beraktifitas lain saat proses belajar berlangsung hanya 2,7%. Artinya siswa semakin antusias mengikuti pelajaran.

b. Hasil Belajar

Adapun hasil belajar siswa kelas VIII_A SMPN 21 Makassar dapat di lihat pada post-tes yang telah diberikan pada pertemuan ketiga pada siklus II sebagai berikut:

Tabel 15: Data Hasil Post-Tes Siswa Kelas VIII_A SMPN 21 Makassar Pada Siklus II

NO	NAMA SISWA	NILAI POST- TES
1	Sri Wulandari	85
2	Mukarrama	85
3	Nurul Afika	80
4	A.Fauziah Nuranisa	80
5	Nurul Mutmainnah	70
6	St.Nurul Falah A	80
7	Emi Asriani	65
8	C. Sri Mulya	65
9	Noni Mahalia Tri A	95
10	Nurul Azisah	75
11	Arie Tahru Harun	85
12	Wiranggi Wahidin	65
13	Rika setywati	65

14	Widi Fatimah	75
15	Andi Putri Pratiwi	65
16	Diana Kartika	70
17	Hariratul Jannah	50
18	Nurul Hardianti	65
19	Nurhaedah	65
20	A.Adzani wartawati	85
21	Indiana	65
22	Riska Aisyah Nurjannah	85
23	Tia Ayu Puspita	65
24	Erwina Pranasti. J	75
25	Aninda Riski Natasya	65
26	Karmila Wulandari	70
27	Dita Hardianti	65
28	A.Eka Astira	65
29	Aditya Agus Bagas	65
30	Moch. Fauzan Husain	75
31	Mirawati Azis	65
32	Jayati Saleh	70
33	Muh. Yusuf	70
34	Noldi Jhansen	40
35	Resky Soraya	80
36	Arham Chandra	70
37	Andi Nahriza	75

1) Rentang nilai

$$R = X_t - X_r = 95 - 0 = 95$$

2) Jumlah kelas interval

$$\begin{aligned} K &= 1 + 3,3 \log N \\ &= 1 + 3,3 \log 37 \\ &= 1 + 3,3 \cdot 1,57 \\ &= 6,18 = 7 \end{aligned}$$

3) Panjang kelas interval

$$P = \frac{R}{K} = \frac{95}{7,00} = 13,57 = 14$$

4) Tabel distribusi frekuensi

Tabel 16: Distribusi Frekuensi Hasil Belajar Matematika Siswa Kelas VIII_A SMPN 21 Makassar Setelah Diadakan Post-tes Dengan Menggunakan Metode Hiwar Qurani Pada Siklus II

Interval	Frekuensi (f_i)	Titik tengah (x_i)	$f_i x_i$	Persentase (%)
0 – 13	0	6,5	0	0
14 – 27	0	20,5	0	0
28 – 41	1	34,5	34,5	2,70
42 – 55	1	48,5	48,5	2,70
56 – 69	13	62,5	812,5	35,1
70– 83	16	76,5	1224	43,3
84 - 97	6	90,5	543	16,2
Jumlah	37		2662,5	100

5) Rata-rata

$$\bar{x} = \frac{\sum_{i=1}^k f_i x_i}{\sum_{i=1}^k f_i} = \frac{266,5}{37} = 71,96$$

6) Kategori hasil belajar

Tabel 17 : Kategori Hasil Belajar Matematika Siswa Kelas VIII_A SMPN 21 Makassar Setelah Diadakan Post-tes Dengan Menggunakan Metode Hiwar Qurani Pada Siklus II.

Nilai	Kategori	Frekuensi (<i>f</i>)	Persentase (%)
0 – 34	Sangat rendah	0	0
35 – 54	Rendah	2	5,4
55 – 64	Sedang	0	0
65 – 84	Tinggi	29	78,4
85 – 100	Sangat tinggi	6	16,2
Jumlah		37	100

7) Persentase ketuntasan hasil belajar

Tabel 13 : Persentase Ketuntasan Hasil Belajar Matematika Siswa Kelas VIII_A SMPN 21 Makassar Setelah Diadakan Post-tes Dengan Menggunakan Metode Hiwar Qurani Pada Siklus II

Nilai	Frekuensi (<i>f_i</i>)	Persentase (%)	Kategori
0 – 64	2	5,4	Tidak tuntas
65 – 100	35	94,6	Tuntas

Berdasarkan hasil analisis data di atas maka terlihat bahwa pada siklus II ini hasil belajar matematika siswa diperoleh nilai rata-rata sebesar 71,96 dan

dominan nilai yang diperoleh berada pada kategori tinggi sebesar 78,4%. dari 37 jumlah siswa. Sedangkan ketuntasan hasil belajar siswa diperoleh 5,4% dari 37 jumlah siswa dikategorikan belum tuntas dan 94,6% dari 37 jumlah siswa dikategorikan tuntas.

Refleksi Siklus II

Setelah siklus II selesai dilaksanakan, peneliti kemudian melakukan refleksi yang dapat dijelaskan sebagai berikut:

Memasuki Siklus II, perhatian, sikap, motivasi, serta keaktifan siswa semakin memperlihatkan kemajuan. Hal ini terjadi karena peneliti diawal pembelajaran memberikan motivasi dan dorongan untuk selalu meningkatkan prestasi belajar dengan cara mendorong siswa untuk mau bekerja sama, saling membantu bila ada siswa yang kesulitan dalam belajar, dan memotivasi siswa agar menghilangkan rasa takut salah bila diminta untuk menuliskan jawaban dari soal-soal latihan pada papan tulis.

Pada siklus II ini, Pemahaman konsep matematika siswa menunjukkan adanya peningkatan terlihat dengan semakin banyaknya siswa yang berani angkat tangan untuk menuliskan di papan tulis jawaban dari soal-soal latihan yang peneliti berikan, serta adanya siswa yang mulai berani memberikan tanggapan terhadap jawaban siswa lain. Siswa mulai bisa mengatasi sifat malu dan canggung serta lebih bersemangat untuk bertanya bila ada materi yang belum dimengerti dengan baik setelah guru memberikan motivasi dan rangsangan. Dari hasil tes siklus II dimana ketuntasan belajar siswa yang dicapai sebesar 94,6% dari 37 jumlah siswa dikategorikan tuntas,

maka dapat dikatakan bahwa sudah terjadi peningkatan hasil belajar yang sangat signifikan sehingga penelitian dihentikan hanya sampai pada siklus II.

D. Peningkatan Hasil Belajar Matematika Siswa Kelas VIII_A SMPN 21 Makassar dengan Menggunakan Metode Hiwar Qurani.

Peningkatan hasil belajar matematika siswa kelas VIII_A SMPN 21

Makassar dapat dilihat pada hasil Post-tes siklus I dan siklus II sebagai

berikut:

1. Siklus I

- a. Rata-rata hasil belajar siswa kelas VIII_A SMPN 21 Makassar diperoleh sebesar 51,38 dalam hal ini hasil belajar siswa masih rendah.
- b. Kategori hasil belajar siswa kelas VIII_A SMPN 21 Makassar termasuk dalam kategori sedang yaitu 32,43% dalam hal ini sudah mengalami peningkatan jika dibandingkan dengan hasil pra-tes yaitu 0%.
- c. Persentase ketuntasan hasil belajar siswa kelas VIII_A SMPN 21 Makassar diperoleh 70,27% dari 37 jumlah siswa dikategorikan belum tuntas dan 29,73% dari jumlah siswa dikategorikan tuntas. Karena kategori hasil belajar siswa yang tuntas secara klasikal belum tercapai sehingga masih dilanjutkan ke siklus II.

2. Siklus II

- a. Rata-rata hasil belajar siswa diperoleh sebesar 71,96 dalam hal ini hasil belajar siswa sudah meningkat dibandingkan pada siklus I.
- b. Kategori hasil belajar siswa kelas VIII_A SMPN 21 Makassar termasuk dalam kategori tinggi yaitu mencapai 78,4% dari 37 jumlah siswa.

Dalam hal ini mengalami peningkatan jika dibandingkan dengan hasil post-tes pada siklus I yaitu 32,43%.

- c. Persentase ketuntasan hasil belajar siswa kelas VIII_A SMPN 21 Makassar diperoleh 5,4% dari 37 jumlah siswa dikategorikan belum tuntas dan 94,6% dari 37 jumlah siswa dikategorikan tuntas. Maka dari hasil ini dapat dikatakan bahwa ketuntasan belajar siswa secara klasikal sudah tercapai sehingga peneliian dihentikan sampai siklus II.

BAB V

PENUTUP

A. Kesimpulan

Berdasarkan hasil penelitian dan pembahasan yang didapatkan maka diperoleh beberapa kesimpulan sebagai berikut:

1. Hasil belajar matematika siswa kelas VIII_A SMPN 21 Makassar sebelum menggunakan *Metode Hiwar Qurani* berada pada kategori rendah dengan persentase 51,35%, dengan rata-rata hasil belajar 37 dari 37 orang siswa dan persentase ketuntasan hasil belajar sebanyak 100% atau 37 jumlah siswa dalam pengkategorian tidak tuntas serta 0% atau tidak ada siswa dalam pengkategorian tuntas.
2. Hasil belajar siswa pada pelajaran matematika melalui *Metode Hiwar Qurani* mengalami peningkatan dari satu siklus ke siklus berikutnya. Hal ini dibuktikan dengan meningkatnya nilai rata-rata yang diperoleh. Pada siklus I rata-ratanya 51,38 dan pada siklus II meningkat menjadi 71,49. Selain itu kategori hasil belajar siswa juga meningkat dari siklus I ke siklus II dari kategori sedang 32,43 % menjadi 78,4 % yang berada pada kategori tinggi. Persentase ketuntasan hasil belajar siswa dari satu siklus ke siklus berikutnya juga turut meningkat yaitu pada siklus I yaitu 29,73% atau 11 siswa mengalami ketuntasan dan pada siklus II meningkat menjadi 94,6 % atau 35 siswa mengalami ketuntasan.

B. Implikasi Penelitian

Berdasarkan kesimpulan diatas maka dikemukakanlah implikasi penelitian sebagai berikut:

1. Kepada sekolah terutama guru matematika agar dapat menggunakan *Metode Hiwar Qurani* sebagai salah satu model alternative dalam proses belajar mengajar.
2. Kepada peneliti selanjutnya, diharapkan untuk mengembangkan penelitian ini agar siswa lebih mudah mengikuti proses pembelajaran dan dapat lebih mudah memahami materi yang diajarkan sehingga hasil belajarnya semakin meningkat.

DAFTAR PUSTAKA

- Abidin, Muhammad Zainal. *Efektivitas Penggunaan Maple terhadap Hasil Belajar Matematika Pokok Bahasan Sistem Persamaan Linear siswa kelas x Madrasah Aliyah Al-Falah Lemahabang Kec. Bone-Bone Kab. Luwu Utara*. Makassar : Fakultas Tarbiyah dan Keguruan, UIN Alauddin. 2007.
- Alia, Nur. *Upaya Meningkatkan Hasil Belajar Siswa Pada Pembelajaran Fisika Melalui Model Learning Cycle Pada Siswa Kelas VIII SMP Negeri Mare Kabupaten Bone*. Makassar : Fakultas Matematika dan Ilmu Pengetahuan Alam, Universitas Negeri Makassar. 2008.
- Arikunto, Suharsimi. *Manajemen Penelitian*. Jakarta: Rineka Cipta. 2002.
- Depdiknas. *Pedoman Umum Sistem Pengujian Hasil Kegiatan Belajar*, diakses dari internet, 2009. www.google.com. (02 november 2010).
- Djamarah, Syaiful Bahri. *Psikologi Belajar*. Jakarta: Rineka Cipta. 1999.
- Haryataningsih, Fitri. *Analisis Faktor-Faktor yang Mempengaruhi Hasil Belajar Mata Pelajaran Komputer Pada Siswa Kelas XI Program IPS SMA Negeri Sukerejo*. Semarang: Fakultas Matematika dan Ilmu Pengetahuan Alam, UNS Semarang. 2007, diakses dari internet, tanggal 06/11/2010. www.google.com, 2010.
- [Http://www.linkpdf.com/ebookviewer.php?url=http://file.upi.edu/direktori/c%20-%20fpbs/jur.%20pend.%20bahasa%20arab/195510071990011%20%20dedeng%20rosidin/metodik%20khusus%20pendidikan%20agama%20islam.pdf](http://www.linkpdf.com/ebookviewer.php?url=http://file.upi.edu/direktori/c%20-%20fpbs/jur.%20pend.%20bahasa%20arab/195510071990011%20%20dedeng%20rosidin/metodik%20khusus%20pendidikan%20agama%20islam.pdf). diakses dari internet tgl 10/11/2010.
- Kalimantan Post. *Matematika dalam Kehidupan Beragama*. Diakses dari internet tanggal 07/11/2010. www.google.com. 2010.
- Khadijah, Siti. *Penanaman Akhlak Pada Siswa di Kelompok Bermain Qodratii Akmal candra Sidoarum Godean Sleman Yogyakarta*. Yogyakarta: Fakultas Tarbiyah UIN Sunan Kalijaga. 2009.
- Muhadir. *Rancangan Sistem Pengajaran*, Direktorat Jendral Pendidikan Tinggi. Jakarta : P2LPTK, 1992.
- Prawiradilaga, Dewi Salma. *Prinsip Disain Pembelajaran*. Jakarta: Kencana Prenada Media Grup, 2008.
- Samad, Sulaiman. dkk, *Profesi Keguruan*. Makassar: FIP UNM Makassar. 2004.
- Shadiq, Fadjar. *Apa dan Mengapa Matematika Itu Begitu Penting*. diakses dari internet tanggal 07/11/2010. www.google.com. 2010.
- Sudjana, Nana. *Penilaian Hasil Proses Belajar Mengajar*. Bandung: PT.Remaja Rosdakarya, 1991.

- Suherman, Erman dkk. *Strategi Pembelajaran Kontemporer*. Bandung: Jica, 2003.
- _____. *Strategi Pembelajaran Matematika Kontemporer*. Edisi Revisi, Bandung: JICA-IMSTEP PROJECT. 2003.
- Sujudi, Aji. *Meningkatkan Hasil Belajar Matematika Pokok Bahasan Perkalian dan Pembagian Menggunakan Media Komputer Pada Siswa Kelas II SD Muhammadiyah Plus Sala Tiga Tahun 2004/2005*. Semarang: Fakultas Matematika dan Ilmu Pengetahuan Alam, UNS Semarang. 2005, diakses dari internet, tanggal 10/11/2010. www.google.com, 2010.
- Suma, Anggieranidipta. dkk. *Buku Kerja Prinsip Disain Pembelajaran*. Jakarta: Kencana. 2008.
- Suprijono, Agus. *Cooperative Learning*. Yogyakarta: Pustaka Pelajar, 2009.
- Syafii, M. Agus. *Pandangan Islam Tentang Pendidikan*. diakses dari internet tanggal 07/11/2010. www.google.com. 2010.
- Syahidin. *Menelusuri Metode Pendidikan dalam Al-qur'an*. Bandung : Alfabeta, 2009.
- Syaiful, Sagala. *Konsep dan makna Pembelajaran*. Bandung : Alfabeta, 2006.
- Syarifuddin, Cipi dan Suharsimi Arikunto. *Evaluasi Program Pendidikan Pedoman Teoritis Praktis bagi Praktisi Pendidikan*. Jakarta: Bumi Aksara. 2007.
- Rusyan, Tabrani. *Kunci Sukses Belajar*. Bandung: Sinergi Pustaka Indonesia. 2006.
- Tim Penghimpun Redaksi Sinar Grafika. *Undang – Undang Guru dan Dosen (UU RI No.14 Th. 2005) Pasal 10*. Jakarta: Sinar Grafika, 2008.
- Tim Penyusun Kamus Pusat Pembinaan dan Pengembangan Bahasa. *Kamus Besar Bahasa Indonesia*. Jakarta: Balai Pustaka, 1994.
- Tiro, Arif M. *Dasar-Dasar Statistik*. Makassar: Universitas Negeri Makassar. 2007.
- Yahya, Halim Patani. *Memahami Kembali Defenisi Matematika*. Diakses dari internet tanggal 07/11/2010. 2010.

RENCANA PELAKSANAAN PEMBELAJARAN

Mata Pelajaran : Matematika
Kelas/ Semester : VIIIa/ Genap
Waktu : 2 jam pelajaran

A. Standar kompetensi

- Memahami sistem persamaan linear dua variabel dan menggunakannya dalam pemecahan masalah

B. Kompetensi dasar

- Menyelesaikan sistem persamaan linear dua variabel

C. Indikator

- Menyebutkan perbedaan persamaan linear dua variabel (PLDV) dan sistem
- Menyatakan variabel dengan variabel lain suatu persamaan linear satu variabel (PLSV)
- Mengenal variabel dan koefisien SPLDV

D. Tujuan pembelajaran

- Siswa mampu membedakan PLDV dan sistem
- Siswa mampu menyatakan variabel dengan variabel lain suatu persamaan linear satu variabel (PLSV)
- Siswa mampu mengenal variabel dan koefisien SPLDV

E. Materi

- Pengertian persamaan linear dua variabel
- Pengertian sistem persamaan linear dua variabel
- Penyelesaian persamaan linear dua variabel

F. Kegiatan Pembelajaran

- Model pembelajaran : Pembelajaran langsung
- Metode : Hiwar qurani

G. Langkah-langkah pembelajaran

1. Kegiatan Awal

Fase I: Mempersiapkan siswa

- a. Mengawali materi pembelajaran dengan mengucapkan salam dan membaca doa.
- b. Mengabsen siswa
- c. Menyampaikan tujuan pembelajaran

2. Kegiatan Inti

Fase II : mengorientasi siswa untuk belajar

- a. Menyampaikan pengetahuan mengenai pengertian PLDV dan SPLDV
- b. Memberikan bimbingan pelatihan awal agar siswa mudah memahami materi dengan mudah dan cepat

Fase 3 : Membantu siswa memecahkan masalah

- c. Mengecek pemahaman siswa dan memberi umpan balik melalui latihan soal-soal.
- d. Memberi kesempatan kepada siswa untuk menanyakan materi yang kurang dimengerti dan dijawab secara bersama.

Fase 4 : Mengembangkan pemecahan masalah

- e. Guru meminta siswa untuk mengerjakan di papan tulis sementara siswa yang lain menanggapi dan membantu jika menemukan kesulitan

Fase 5 : mengevaluasi pemecahan masalah

- f. Guru memberikan kuis

3. Kegiatan Akhir

- a. Guru Membimbing siswa menyimpulkan materi yang baru dipelajari.
- b. Siswa membuat rangkuman dari materi yang telah dipelajari
- c. Siswa dan guru melakukan refleksi
- d. Siswa diberikan pekerjaan rumah (PR) berkaitan dengan materi.
- e. Guru mengakhiri pelajaran dengan memberi salam

H. Alat dan Sumber Belajar

- Alat/bahan belajar : Siswa, Meja, White Board, Spidol, Materi,dan
Sebagainya
- Sumber belajar :
 1. Koko Martono, dkk,*matematika dan kecakapan hidup*. Jakarta: Ganeca Exact 2006.
 2. Buku Referensi lain
 3. Internet

I. Penilaian

- Teknik : Tes
- Bentuk instrumen : Tes tertulis
- Contoh instrumen
 1. Carilah sebanyak mungkin penyelesaian dari setiap persamaan berikut
 - a. $x + y = 4$
 - b. $q = 2p - 4$

Penyelesaian :

a. Untuk $x = 1$, maka $1 + y = 4$

$$y = 4 - 1$$

$$y = 3$$

Untuk $x = 2$, maka $2 + y = 4$

$$y = 4 - 2$$

$$y = 2$$

Untuk $x = 3$, maka $3 + y = 4$

$$y = 4 - 3$$

$$y = 1$$

b. Untuk $p = 1$, maka $q = 2(1) - 4$

$$q = 2 - 4$$

$$q = -2$$

Untuk $p = 2$, maka $q = 2(2) - 4$

$$q = 4 - 4$$

$$q = 0$$

Untuk $p = 3$, maka $q = 2(3) - 4$

$$q = 6 - 4$$

$$q = 2$$

2. Berapa banyakkah penyelesaian suatu PLDV ?

Penyelesaian :

Banyaknya penyelesaian SPDL adalah tak terhingga banyak

Makassar, 20 Januari 2011

Mengetahui,

Guru Bidang Studi Matematika

Peneliti

Nur Utari
Nip.131695065

Nita Sriwahyuni
Nim.20402107088

RENCANA PELAKSANAAN PEMBELAJARAN

Mata Pelajaran : Matematika
Kelas/ Semester : VIIIA/ Genap
Waktu : 2 jam pelajaran

A. Standar kompetensi

- Memahami sistem persamaan linear dua variabel dan menggunakannya dalam pemecahan masalah

B. Kompetensi dasar

- Membuat model matematika dari masalah yang berkaitan dengan sistem persamaan linear dua variabel

C. Indikator

- Mengenali SPLDV dalam berbagai bentuk variabel
- Menentukan penyelesaian atau akar dan bukan akar SPLDV
- Menyelesaikan SPLDV dengan menggunakan metode grafik

D. Tujuan pembelajaran

- Siswa mampu mengenali SPLDV dalam berbagai bentuk variabel
- Siswa mampu menentukan penyelesaian atau akar dan bukan akar SPLDV
- Siswa mampu menyelesaikan SPLDV dengan menggunakan metode grafik

E. Materi

- SPLDV dalam berbagai bentuk variabel
- Penyelesaian atau akar dan bukan akar SPLDV
- Penyelesaian SPLDV dengan metode grafik

F. Kegiatan Pembelajaran

- Model Pembelajaran : Pengajaran Kooperatif Tipe TG
- Pendekatan Pembelajaran : Kontekstual Teaching and Learning (CTL)
- Metode Pembelajaran : Hiwar Qurani

G. Langkah – langkah Pembelajaran

1. Kegiatan awal

Fase 1 : Mempersiapkan siswa

- a. Mengawali materi pembelajaran dengan mengucapkan salam dan membaca doa.
- b. Mengabsen siswa

- c. Guru mengecek PR siswa
 - d. Menyampaikan tujuan pembelajaran
2. Kegiatan inti

Fase 2 : Mengorientasi siswa untuk belajar

- Penyelesaian SPLDV dengan metode grafik
 - a. Menyampaikan pengetahuan mengenai SPLDV dalam berbagai bentuk, variabel, Penyelesaian atau akar dan bukan akar SPLDV dan penyelesaian SPLDV dengan metode grafik.
 - b. Memberikan kesempatan kepada siswa untuk bertanya apabila ada materi yang kurang dimengerti.

Fase 3 : membagi siswa dalam kelompok kecil

- c. Mengorganisasikan siswa ke dalam kelompok- kelompok belajar dan memberikan soal

Fase 4 : Mengembangkan pemecahan masalah

- d. Membimbing kelompok dalam belajar dan mengerjakan soal
- e. Guru memberikan jawaban yang benar jika jawaban siswa kurang tepat

Fase 5 : Mengevaluasi pemecahan masalah

- f. Gurumeminta perwakilan tiap-tiap kelompok untuk menjelaskan hasil kerja kelompok
- g. Kelompok lain mengajukan pertanyaan jika ada yang kurang jelas
- h. Guru menamabahkan jawaban jika kurang lengkap atau jelas.

Fase 6 : memberikan penghargaan

- i. Guru memberikan nilai tambah bagi siswa yang aktif dalam pembelajaran hari ini.
3. Kegiatan akhir
- a. Guru memberikan PR dan memberikan cerita yang bisa memotivasi siswa untuk semakin semangat belajar.
 - b. Mengakhiri kegiatan pembelajaran dengan mengucapkan salam

H. Alat dan Sumber Belajar

- Alat
- Sumber belajar

I. Penilaian

- Teknik : Tes
- Bentuk instrumen : Tes tertulis

- Contoh instrumen

1. Dengan metode grafik, tentukan penyelesaian sistem persamaan $2x - y = 4$ dan $x = 3$ untuk $x, y \in R$

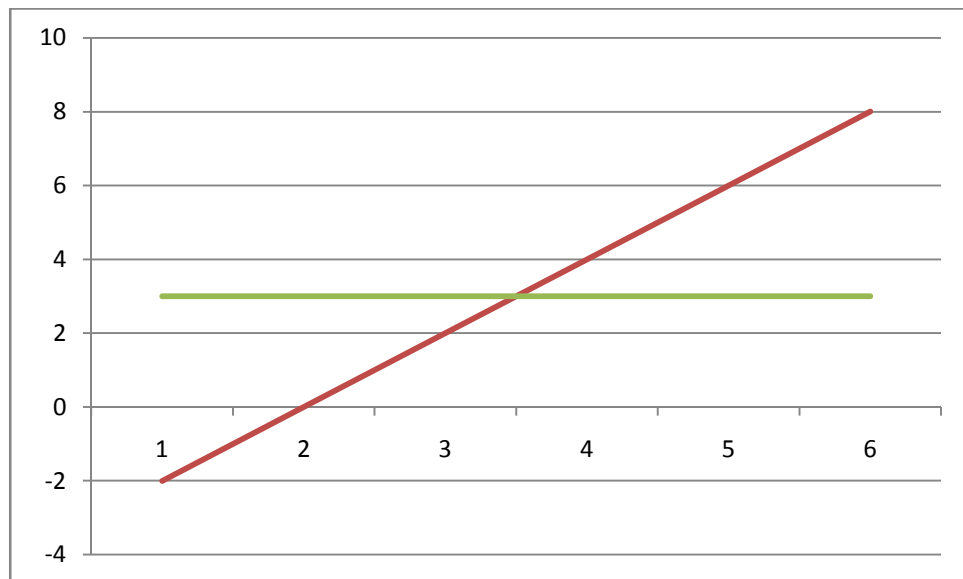
Jawab:

$$2x - y = 4$$

x	0	1	2	3
y	0	2	4	6

$$x = 3$$

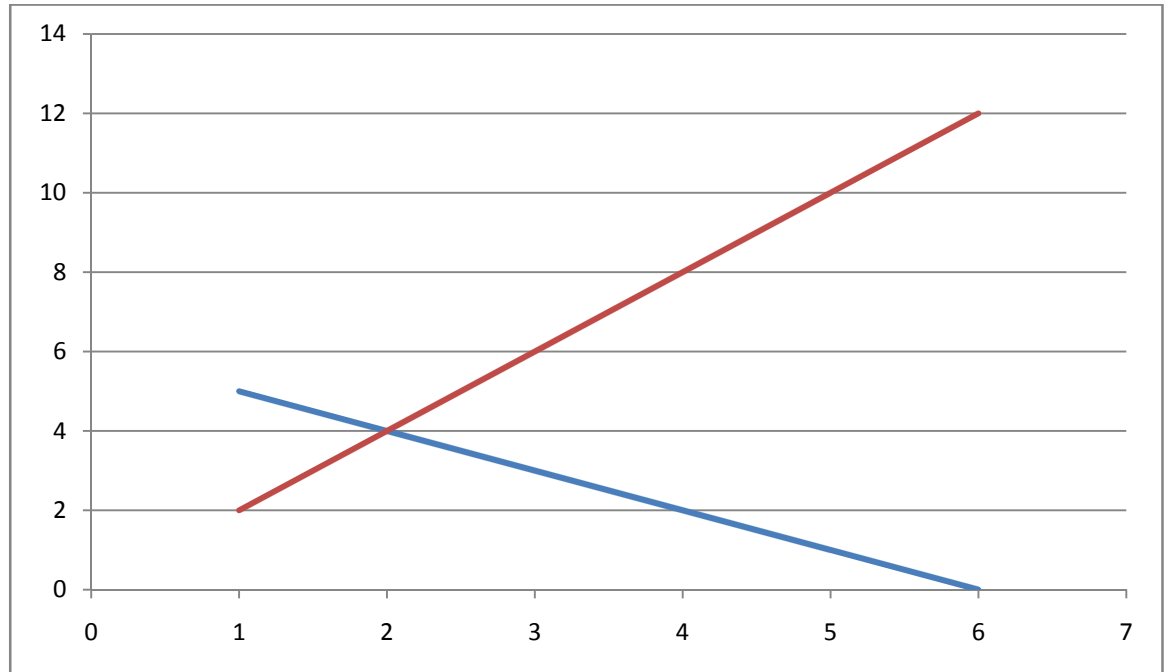
x	0	1	2	3
y	3	3	3	3



Jadi penyelesaian dari persamaan tersebut adalah $x = 3$ dan $y = 2$

2. Dengan metode grafik, tentukan penyelesaian sistem persamaan $x + y = 6$
Dan $2x - y = 0$ untuk $x, y \in R$

Jawab:



Jadi penyelesaian sistem persamaan tersebut adalah (2,4)

Makassar, 22 Januari 2011

Mengetahui,

Guru Bidang Studi Matematika

Peneliti

Nur Utari
Nip.131695065

Nita Sriwahyuni
Nim.20402107088

RENCANA PELAKSANAAN PEMBELAJARAN

Mata Pelajaran : Matematika
Kelas/ Semester : VIIIa/ Genap
Waktu : 2 jam pelajaran

A. Standar kompetensi

- Memahami sistem persamaan linear dua variabel dan menggunakannya dalam pemecahan masalah

B. Kompetensi dasar

- Menyelesaikan sistem persamaan linear dua variabel

C. Indikator

- Menentukan penyelesaian SPLDV dengan metode substitusi

D. Tujuan pembelajaran

- Siswa mampu Menentukan penyelesaian SPLDV dengan metode substitusi

E. Materi

- Penyelesaian SPLDV dengan metode substitusi

F. Kegiatan Pembelajaran

- Model Pembelajaran : Pengajaran Kooperatif Tipe TGT
- Pendekatan Pembelajaran : Kontekstual Teaching and Learning (CTL)
- Metode Pembelajaran : Hiwar qurani

G. Langkah-langkah pembelajaran

a. Kegiatan awal

Fase 1 : Mempersiapkan siswa

- Mengawali materi pembelajaran dengan mengucapkan salam dan membaca doa.
- Mengabsen siswa
- Guru mengecek PR siswa
- Menyampaikan tujuan pembelajaran

b. Kegiatan inti

Fase 2 : Mengorientasi siswa untuk belajar

- a. Menyampaikan pengetahuan mengenai pengertian dan sifat serta perhitungan logaritama.
- b. Memberikan kesempatan kepada siswa untuk bertanya apabila ada materi yang kurang dimengerti.

Fase 3 : membagi siswa dalam kelompok kecil

- c. Mengorganisasikan siswa ke dalam kelompok- kelompok belajar dan memberikan soal

Fase 4 : Mengembangkan pemecahan masalah

- d. Membimbing kelompok dalam belajar dan mengerjakan soal
- e. Guru memberikan jawaban yang benar jika jawaban siswa kurang tepat

Fase 5 : Mengevaluasi pemecahan masalah

- f. Gurumeminta perwakilan tiap-tiap kelompok untuk menjelaskanhasil kerja kelompok
- g. Kelompok lain mengajukan pertanyaan jika ada yang kurang jelas
- h. Guru menamabahkan jawaban jika kurang lengkap atau jelas.

Fase 6 : memberikan penghargaan

- i. Guru memberikan nilai tambah bagi siswa yang aktif dalam pembelajaran hari ini.

c. Kegiatan akhir

- a. Memberikan dan mengawasi siswa ulagan harian
- b. Mengakhiri kegiatan pembelajaran dengan mengucapkan salam

H. Alat dan Sumber Belajar

- Alat
- Sumber belajar

I. Penilaian

Teknik : Tes

J. Bentuk instrumen : Tes tertulis

Contoh instrumen

1. Tentukan penyelesaian sistem persamaan $3x - y = 10$ dan $x - 2y = 0$

Jawab :

Penyelesaian:

$$3x - y = 10$$

$$y = 3x - 10$$

Substitusi $y = 3x - 10$ pada persamaan kedua

$$x - 2y = 0$$

$$x - 2(3x - 10) = 0$$

$$x - 6x + 20 = 0$$

$$-5x + 20 = 0$$

$$-5x = -20$$

$$x = \frac{20}{5}$$

$$x = 4$$

Substitusi $x = 4$ pada persamaan pertama

$$3x - y = 10$$

$$4 - y = 10$$

$$y = 10 - 4$$

$$y = 6$$

Jadi, $x = 4$ dan $y = 6$

2. Tentukan penyelesaian persamaan berikut $x + 2y = 3$ dan $x + 3y = 4$

Jawab :

Penyelesaian:

$$x + 2y = 3$$

$$2y = 3 - x$$

$$y = \frac{1}{2}(3 - x)$$

Substitusi $y = \frac{1}{2}(3 - x)$ pada persamaan kedua

$$x - 3y = 4$$

$$x - 3\left(\frac{1}{2}(3 - x)\right) = 0$$

$$x - \frac{9}{2} + \frac{3}{2}x = 0$$

$$\frac{5}{2}x - \frac{9}{2} = 0$$

$$\frac{5}{2}x = \frac{9}{2}$$

$$x = \frac{9}{5}$$

Substitusi $x = \frac{9}{5}$ pada persamaan pertama

$$x + 2y = 3$$

$$\frac{9}{5} + 2y = 3$$

$$2y = 3 - \frac{9}{5}$$

$$2y = \frac{6}{5}$$

$$y = 3$$

Jadi, $x = \frac{9}{5}$ dan $y = 3$

Makassar, 26 Januari 2011

Mengetahui,

Guru Bidang Studi Matematika

Peneliti

Nur Utari
Nip.131695065

Nita Sriwahyuni
Nim.20402107088

RENCANA PELAKSANAAN PEMBELAJARAN

Mata Pelajaran : Matematika
Kelas/ Semester : VIIIa/ Genap
Waktu : 2 jam pelajaran

A. Standar kompetensi

- Memahami sistem persamaan linear dua variabel dan menggunakannya dalam pemecahan masalah

B. Kompetensi dasar

- Menyelesaikan sistem persamaan linear dua variabel

C. Indikator

- Menentukan penyelesaian SPLDV dengan metode eliminasi

D. Tujuan pembelajaran

- Siswa mampu menentukan penyelesaian SPLDV dengan metode eliminasi

E. Materi

- Penyelesaian SPLDV dengan metode eliminasi

F. Kegiatan Pembelajaran

- Model Pembelajaran : Pengajaran Kooperatif Tipe Jigsaw
- Pendekatan Pembelajaran : Kontekstual Teaching and Learning (CTL)
- Metode Pembelajaran : Hiwar Qurani

G. Langkah-langkah pembelajaran

1. Kegiatan awal

Fase 1 : Mempersiapkan siswa

- Mengawali materi pembelajaran dengan mengucapkan salam dan membaca doa.
- Mengabsen siswa
- Mereview kembali materi sebelumnya
- Menyampaikan tujuan pembelajaran

2. Kegiatan inti

Fase 2 : Mengorientasi siswa untuk belajar

- a. Menyampaikan pengetahuan mengenai penyelesaian SPLDV dengan metode eliminasi
- b. Memberikan kesempatan kepada siswa untuk bertanya apabila ada materi yang kurang dimengerti.

Fase 3 : Membagi siswa dalam kelompok kecil

- c. Mengorganisasikan siswa ke dalam kelompok- kelompok belajar dan memberikan tugas

Fase 4 : Mengembangkan pemecahan masalah

- d. Membimbing kelompok dalam belajar dan mengerjakan tugas.
- e. Guru memberikan jawaban yang benar jika jawaban siswa kurang tepat

Fase 5 : Mengevaluasi pemecahan masalah

- f. Guru meminta perwakilan tiap-tiap kelompok untuk menjelaskan hasil kerja kelompok
- g. Kelompok lain mengajukan pertanyaan jika ada yang kurang jelas
- h. Guru menambahkan jawaban jika kurang lengkap

3. Kegiatan akhir.

- i. Guru Membimbing siswa menyimpulkan materi yang baru dipelajari.
- j. Siswa membuat rangkuman dari materi yang telah dipelajari.
- k. Siswa diberikan pekerjaan rumah (PR) berkaitan dengan materi.
- l. Mengakhiri kegiatan pembelajaran dengan mengucapkan salam

H. Alat dan Sumber Belajar

- Alat
- Sumber belajar

I. Penilaian

- Teknik : Tes
- Bentuk instrumen : Tes tertulis
- Contoh instrumen

1. Tentukan penyelesaian sistem persamaan berikut dengan metode eliminasi

$$x + 2y = 3$$

$$x + 3y = 4$$

Jawab :

$$x + 2y = 3$$

$$\begin{array}{r} x + 3y = 4 \\ \hline -y = -1 \\ y = 1 \end{array} \quad -$$

$$\begin{array}{r} x + 2y = 3 \\ x + 3y = 4 \\ \hline -y = -1 \\ y = 1 \end{array} \quad \left| \begin{array}{l} \times 3 \\ \times 2 \end{array} \right| \quad \begin{array}{r} 3x + 6y = 9 \\ 2x + 6y = 8 \\ \hline x = 1 \end{array} \quad -$$

Jadi, $x = 1$ dan $y = 1$

2. Tentukan penyelesaian sistem persamaan berikut dengan metode eliminasi

$$\begin{array}{l} x + 2y = 10 \\ \frac{1}{2}x - y = 1 \end{array}$$

Penyelesaian:

$$\begin{array}{r} x + 2y = 10 \\ \frac{1}{2}x - y = 2 \end{array} \quad \left| \begin{array}{l} \times 1 \\ \times 2 \end{array} \right| \quad \begin{array}{r} x + 2y = 10 \\ x - 2y = 2 \\ \hline 4y = 8 \\ y = 2 \end{array} \quad -$$

Substitusi $y = 2$ pada salah satu persamaan

$$\begin{array}{l} x + 2y = 10 \\ x + 2(2) = 10 \\ x = 6 \end{array}$$

Jadi, $x = 6$ dan $y = 2$

Makassar, 29 Januari 2011

Mengetahui,

Guru Bidang Studi Matematika

Peneliti

Nur Utari
Nip.131695065

Nita Sriwahyuni
Nim.20402107088

RENCANA PELAKSANAAN PEMBELAJARAN

Mata Pelajaran : Matematika
Kelas/ Semester : VIIIa/ Genap
Waktu : 2 jam pelajaran

A. Standar kompetensi

- Memahami sistem persamaan linear dua variabel dan menggunakannya dalam pemecahan masalah

B. Kompetensi dasar

- Menyelesaikan sistem persamaan linear dua variabel

C. Indikator

- Menentukan penyelesaian SPLDV dengan bentuk pecahan

D. Tujuan pembelajaran

- Siswa mampu menentukan penyelesaian SPLDV dengan bentuk pecahan

E. Materi

- penyelesaian SPLDV dengan bentuk pecahan

F. Kegiatan Pembelajaran

- Model Pembelajaran : Pengajaran Langsung
- Pendekatan Pembelajaran : Kontekstual Teaching and Learning (CTL)
- Metode Pembelajaran : Hiwar Qurani

G. Langkah-langkah pembelajaran

1. Kegiatan Awal

Fase I: Mempersiapkan siswa

- Mengawali materi pembelajaran dengan mengucapkan salam dan membaca doa.
- Mengabsen siswa
- Mereview kembali materi sebelumnya
- Menyampaikan tujuan pembelajaran

2. Kegiatan Inti

Fase II : mengorientasi siswa untuk belajar

- Menyampaikan pengetahuan mengenai penyelesaian SPLDV dengan bentuk pecahan

- b. Memberikan bimbingan pelatihan awal agar siswa mudah memahami materi dengan mudah dan cepat

Fase 3 : Membantu siswa memecahkan masalah

- c. Mengecek pemahaman siswa dan memberi umpan balik melalui latihan soal-soal.
- d. Memberi kesempatan kepada siswa untuk menanyakan materi yang kurang dimengerti dan dijawab secara bersama.

Fase 4 : Mengembangkan pemecahan masalah

- e. Guru meminta siswa untuk mengerjakan di papan tulis sementara siswa yang lain menanggapi dan membantu jika menemukan kesulitan

Fase 5 : mengevaluasi pemecahan masalah

- f. Guru memberikan kuis

3. Kegiatan Akhir

- a. Guru Membimbing siswa menyimpulkan materi yang baru dipelajari.
- b. Siswa membuat rangkuman dari materi yang telah dipelajari
- c. Siswa dan guru melakukan refleksi
- d. Siswa diberikan pekerjaan rumah (PR) berkaitan dengan materi.
- e. Guru mengakhiri pelajaran dengan memberi salam

H. Alat dan Sumber Belajar

- Alat
- Sumber belajar

I. Penilaian

- Teknik : Tes
- Bentuk instrumen : Tes tertulis
- Contoh instrumen

1. Tentukan penyelesaian sistem persamaan berikut !

$$\begin{aligned} x + 2y &= 3 \\ \frac{1}{2}x - \frac{3}{2}y &= -1 \end{aligned}$$

Penyelesaian:

$$\begin{array}{r|l} x + 2y = 3 & \times 1 \\ \frac{1}{2}x - \frac{3}{2}y = -1 & \times 2 \\ \hline & 5y = 5 \\ & y = 1 \end{array}$$

Substitusi $y = 1$ pada salah satu persamaan

$$\begin{aligned} x + 2y &= 3 \\ x + 2(1) &= 3 \\ x &= 1 \end{aligned}$$

Jadi, $x = 1$ dan $y = 1$

2. Tentukan penyelesaian sistem persamaan berikut !

$$\begin{aligned}x + 2y &= 10 \\ \frac{1}{2}x - y &= 1\end{aligned}$$

Penyelesaian:

$$\begin{array}{r|l}x + 2y = 10 & \times 1 \\ \frac{1}{2}x - y = 1 & \times 2 \\ \hline & 4y = 8 \\ & y = 2\end{array}$$

Substitusi $y = 2$ pada salah satu persamaan

$$x + 2y = 10$$

$$x + 2(2) = 10$$

$$x = 6$$

Jadi, $x = 6$ dan $y = 2$

Makassar, 2 Pebruari 2011

Mengetahui,

Guru Bidang Studi Matematika

Peneliti

Nur Utari
Nip.131695065

Nita Sriwahyuni
Nim.20402107088

RENCANA PELAKSANAAN PEMBELAJARAN

Mata Pelajaran : Matematika

Kelas/ Semester : VIII a/ Genap

Waktu : 2 jam pelajaran

A. Standar kompetensi

- Memahami sistem persamaan linear dua variabel dan menggunakannya dalam pemecahan masalah

B. Kompetensi dasar

- Menyelesaikan sistem persamaan linear dua variabel

C. Indikator

- Membuat model matematika dari masalah sehari-hari yang melibatkan SPLDV
- Menyelesaikan model matematika dari masalah sehari-hari yang melibatkan SPLDV
- Menyelesaikan SP non linear dua variabel menggunakan SPLDV

D. Tujuan pembelajaran

- Siswa mampu membuat model matematika dari masalah sehari-hari yang melibatkan SPLDV
- Siswa mampu Menyelesaikan model matematika dari masalah sehari-hari yang melibatkan SPLDV
- Siswa mampu Menyelesaikan SP non linear dua variabel menggunakan SPLDV

E. Materi

- Penerapan SPLDV
- Sistem persamaan non linear dua variabel

F. Kegiatan Pembelajaran

- Model Pembelajaran : Berbasis Masalah
- Pendekatan Pembelajaran : Diskusi, Ceramah, dan Pemberian Tugas
- Metode Pembelajaran : Hiwar Qurani

G. Langkah-langkah pembelajaran

1. Kegiatan Awal

Fase I: Mengorientasi siswa kepada masalah

- a. Mengawali materi pembelajaran dengan mengucapkan salam dan membaca doa.

- b. Mengabsen siswa
- c. Menyampaikan tujuan pembelajaran
- d. Mengajukan masalah yang ada pada buku dan meminta siswa mempelajari masalah tersebut

2. Kegiatan Inti

Fase II : mengorganisir siswa untuk belajar

- a. Guru membagi siswa kedalam empat atau lima kelompok.
- b. Guru meminta siswa untuk mengemukakan ide kelompoknya sendiri tentang cara menyelesaikan masalah tersebut

Fase 3 : Membantu siswa menyelesaikan masalah

- c. Guru membimbing siswa mengumpulkan informasi yang sesuai, menemukan penjelasan dan pemecahan masalah yang diberikan pada fase 1.
- d. Gurumembimbing dialog antar siswa dalam setiap kelompok.

Fase 4 : Mengembangkan dan menyajikan hasil pemecahan masalah

- e. Membimbing dan mengamati siswa dalam menyimpulkan hasil pemecahan masalah
- f. Guru mendorong siswa menyajikan hasil pemecahan masalah dan membimbing bila menemukan kesukaran

3. Kegiatan Akhir

Fase 5 : Menganalisis dan mengevaluasi proses pemecahan masalah

- a. Memberikan kesempatan pada siswa untuk merefleksi pelajaran yang telah diberikan
- b. Guru menjelaskan kembali bagian-bagian yang penting sebagai penguatan bagi siswa
- c. Guru mengakhiri pelajaran dengan memberi salam

H. Alat dan Sumber Belajar

- Alat
- Sumber belajar

I. Penilaian

- Teknik : Tes
- Bentuk instrumen : Tes tertulis
- Contoh instrumen

1. Harga 6 ekor kambing dan 4 ekor sapi adalah Rp. 19.600.000,00. Harga 8 ekor kambing dan 3 ekor sapi adalah Rp. 16.800.000,00. Berapa harga 1 ekor kambing dan 1 ekor sapi ?

Penyelesaian:

Mis. Kambing = x

Sapi = y

Maka model matematika soal di atas adalah:

$$\begin{array}{r|l} 6x + 4y = 19600000 & \times 4 \\ 8x + 3y = 16800000 & \times 3 \\ \hline & 24x + 16y = 78400000 \\ & 24x + 9y = 50400000 \\ \hline & 7y = 28000000 \\ & y = 4000000 \end{array} \quad \underline{\quad}$$

$$6x + 4y = 19600000$$

$$6x + 4(4000) = 19600000$$

$$6x + 16000 = 19600000$$

$$6x = 3600000$$

$$x = 600000$$

Jadi harga 1 ekor kambing adalah Rp600.000 dan harga 1 ekor sapi adalah Rp4.000.000.

2. Harga 2 pasang sepatu dan 3 pasang sandal adalah Rp270.000, sedangkan harga 3 pasang sepatu dan 4 pasang sandal dengan model yang sama adalah Rp390.000. tentukan harga sepasang sepatu dan 3 pasang sandal !

Penyelesaian:

Mis. Sepatu = x

Sandal = y

Maka model matematika soal di atas adalah:

$$\begin{array}{r|l} 2x + 3y = 270000 & \times 3 \\ 3x + 4y = 390000 & \times 2 \\ \hline & 6x + 9y = 810000 \\ & 6x + 8y = 780000 \\ \hline & y = 30000 \end{array} \quad \underline{\quad}$$

$$2x + 3y = 270000$$

$$2x + 3(30000) = 270000$$

$$2x + 90000 = 270000$$

$$2x = 180000$$

$$x = 90000$$

Jadi harga sepasang sepatu adalah Rp 90.000 dan harga tiga pasang sandal adalah $3 \times Rp 30.000 = Rp 90.000$.

Makassar, 3 Pebruari 2011

Mengetahui,

Guru Bidang Studi Matematika

Peneliti

Nur Utari
Nip.131695065

Nita Sriwahyuni
Nim.20402107088

TES SIKLUS I

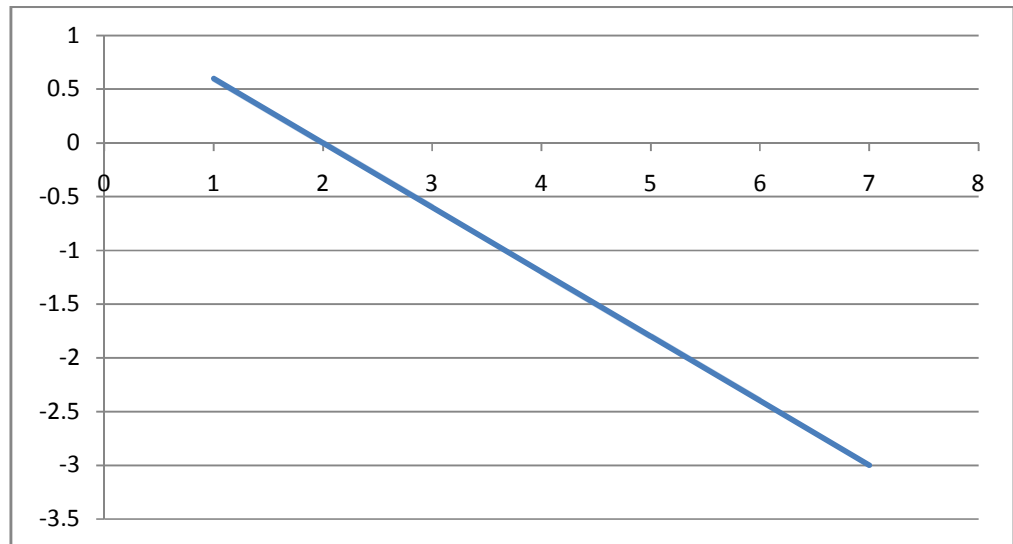
Satuan Pendidikan : SMPN 21 Makassar **Jumlah Soal** : 3 nomor
Mata pelajaran : Matematika **Bobot** : 100
Kelas/Semester : VII / II
Alokasi Waktu : 2 x 30 menit

1. Carilah minimal 2 penyelesaian SPLDV berikut!
 - a. $3x + 5y = 6$
 - b. Gambarlah pasangan x dan y pada bidang cartesius.
 - c. Tentukan koefisien dan variabel dari persamaan berikut.

Penyelesaian:

- a. $3x + 5y = 6$
 1. Misalkan $x = -3$, maka
$$3(-3) + 5y = 6$$
$$(-9) + 5y = 6$$
$$5y = 15$$
$$y = 3$$
 2. Misalkan $x = 2$
$$3(2) + 5y = 6$$
$$6 + 5y = 6$$
$$5y = 0$$
$$y = 0$$

b.



c. $3x + 5y = 6$

x dan y adalah variabel

3 adalah koefisien variabel x

5 adalah koefisien variabel y

2. Carilah penyelesaian SPLDV dengan menggunakan metode substitusi!

$$x + y = 6$$

$$2x - y = 0$$

Penyelesaian:

$$x + y = 6$$

$$y = 6 - x$$

Substitusi $y = 6 - x$ pada persamaan kedua

$$2x - y = 0$$

$$2x - (6 - x) = 0$$

$$2x - 6 + x = 0$$

$$2x + x - 6 = 0$$

$$3x = 6$$

$$x = \frac{6}{3}$$

$$x = 2$$

Substitusi $x = 2$ pada persamaan pertama

$$x + y = 6$$

$$2 + y = 6$$

$$y = 6 - 2$$

$$y = 4$$

Jadi, $x = 2$ dan $y = 4$

3. Carilah penyelesaian SPLDV dengan menggunakan metode grafik!

$$2x + y = 3$$

$$x - 3y = 5$$

Penyelesaian:

Untuk $2x + y = 3$

x	0	1	2	3
y	3	1	-1	-3

Untuk $x - 3y = 5$

x	0	1	2	3
y	5/3	-4/3	-1	-2/3

TES SIKLUS II

Satuan Pendidikan : SMPN 21 Makassar Jumlah Soal : 5 nomor
Mata pelajaran : Matematika Bobot : 100
Kelas/Semester : VII / II
Alokasi Waktu : 2 x 30 menit

1. Tentukan koefisien dan variabel dari persamaan berikut!

Bobot : 10

a. $\frac{1}{2}x - 5y = 8$

b. $5r + 3s = 4$

Penyelesaian:

a. $\frac{1}{2}x - 5y = 8$

x dan y adalah variabel

$\frac{1}{2}$ adalah koefisien variabel x

5 adalah koefisien variabel y

b. $5r + 3s = 4$

r dan s adalah variabel

5 adalah koefisien variabel r

3 adalah koefisien variabel s

2. Tentukan penyelesaian sistem persamaan berikut dengan metode substitusi dan metode eliminasi !

Bobot : 25

$$x + 2y = 3$$

$$x + 3y = 4$$

Penyelesaian:

- Metode substitusi

$$x + 2y = 3$$

$$x = 3 - 2y$$

Substitusi $x = 3 - 2y$ ke dalam persamaan kedua

$$x + 3y = 4$$

$$(3 - 2y) + 3y = 4$$

$$-2y + 3y = 4 - 3$$

$$y = 1$$

Substitusi $y = 1$ ke dalam persamaan pertama

$$\begin{aligned}x + 2(1) &= 3 \\x &= 3 - 2 \\x &= 1\end{aligned}$$

- Metode eliminasi

$$\begin{array}{r}x + 2y = 3 \\x + 3y = 4 \quad - \\ \hline -y = -1 \\y = 1\end{array}$$

$$\begin{array}{r}x + 2y = 3 \quad | \times 3 \\x + 3y = 4 \quad | \times 2 \\ \hline -y = -1 \\y = 1\end{array} \qquad \begin{array}{r}3x + 6y = 9 \\2x + 6y = 8 \quad - \\ \hline x = 1\end{array}$$

Jadi, $x = 1$ dan $y = 1$

3. Tentukan penyelesaian sistem persamaan berikut !

Bobot : 20

$$\begin{aligned}x + 2y &= 10 \\ \frac{1}{2}x - y &= 1\end{aligned}$$

Penyelesaian:

$$\begin{array}{r}x + 2y = 10 \quad | \times 1 \\ \frac{1}{2}x - y = 1 \quad | \times 2 \\ \hline x + 2y = 10 \\x - 2y = 2 \quad - \\ \hline 4y = 8 \\y = 2\end{array}$$

Substitusi $y = 2$ pada salah satu persamaan

$$\begin{aligned}x + 2y &= 10 \\x + 2(2) &= 10 \\x &= 6\end{aligned}$$

Jadi, $x = 6$ dan $y = 2$

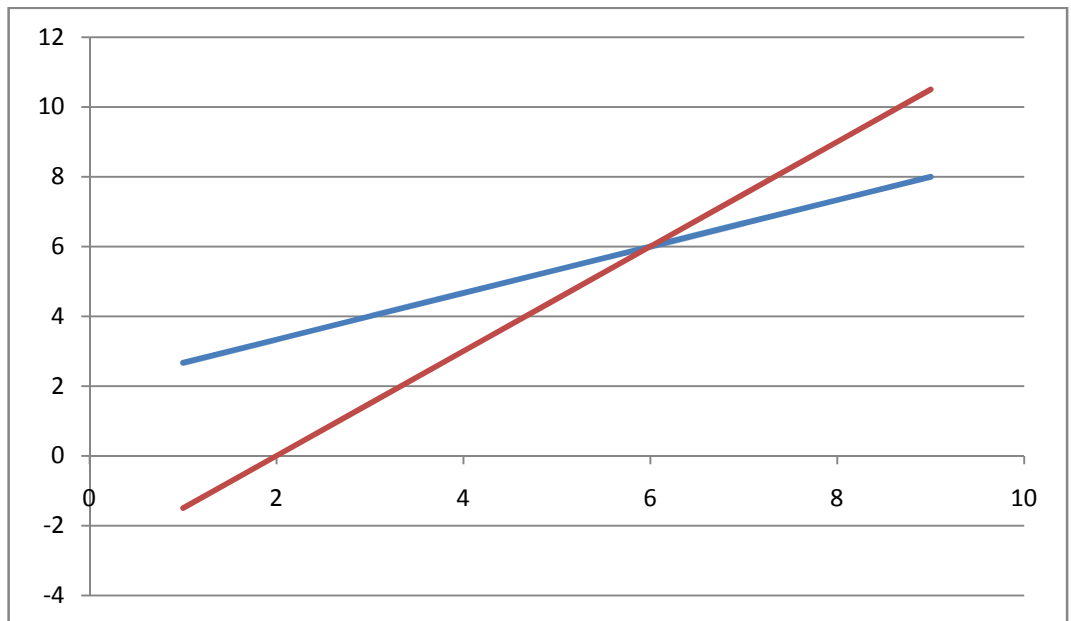
4. Tentukan penyelesaian sistem persamaan berikut dengan metode grafik !

$$2x - 3y = -6$$

Bobot : 25

$$3x - 2y = 6$$

Penyelesaian:



Berdasarkan diagram tersebut dapat diketahui penyelesaiannya yaitu (6,6)

5. Harga 2 pasang sepatu dan 3 pasang sandal adalah Rp270.000, sedangkan harga 3 pasang sepatu dan 4 pasang sandal dengan model yang sama adalah Rp390.000. tentukan harga sepasang sepatu dan 3 pasang sandal !

Bobot : 20

Penyelesaian:

Mis. Sepatu = x

Sandal = y

Maka model matematika soal di atas adalah:

$$\begin{array}{r|l}
 2x + 3y = 270000 & \times 3 \\
 3x + 4y = 390000 & \times 2 \\
 \hline
 & 6x + 9y = 810000 \\
 & \underline{6x + 8y = 780000} \quad - \\
 & y = 30000
 \end{array}$$

$$2x + 3y = 270000$$

$$2x + 3(30000) = 270000$$

$$2x + 90000 = 270000$$

$$2x = 180000$$

$$x = 90000$$

Jadi harga sepasang sepatu adalah Rp 90.000 dan harga tiga pasang sandal adalah $3 \times \text{Rp } 30.000 = \text{Rp } 90.000$.



SILABUS

KELAS : VIII

SEMESTER 1 & 2

Mata Pelajaran : Matematika

SILABUS

Sekolah : SMPN 21 Makassar
 Kelas : VIII
 Mata Pelajaran : Matematika
 Semester : I(satu)

Standar Kompetensi : **ALJABAR**

1. Memahami bentuk aljabar, relasi, fungsi, dan persamaan garis lurus

Kompetensi Dasar	Materi Pokok/ Pembelajaran	Kegiatan Pembelajaran	Indikator	Penilaian			Alokasi Waktu	Sumber Belajar
				Teknik	Bentuk Instrumen	Contoh Instrumen		
1.1 Melakukan operasi aljabar	Bentuk aljabar	Mendiskusikan hasil operasi tambah, kurang pada bentuk aljabar (pengulangan)	<ul style="list-style-type: none"> Menyelesaikan operasi tambah, kurang pada bentuk aljabar 	Tes tulis	Tes uraian	Berapakah: $(2x + 3) + (-5x - 4)$	2x40mnt	Buku teks
		Mendiskusikan hasil operasi kali, bagi dan pangkat pada bentuk aljabar (pengulangan)	<ul style="list-style-type: none"> Menyelesaikan operasi kali, bagi dan pangkat pada bentuk aljabar 	Tes tulis	Tes uraian	Berapakah $(-x + 6)(6x - 2)$	2x40mnt	
1.2 Menguraikan bentuk aljabar ke dalam faktor-faktornya	Bentuk aljabar	Mendata faktor suku aljabar berupa konstanta atau variabel	<ul style="list-style-type: none"> Menentukan faktor suku aljabar 	Tes lisan	Pertanyaan	Sebutkan variabel pada bentuk berikut: 1. $4x + 3$ 2. $2p - 5$ 3. $(5a - 6)(4a+1)$	2x40mnt	
		Menentukan faktor-faktor bentuk aljabar dengan cara menguraikan bentuk aljabar tersebut	<ul style="list-style-type: none"> Menguraikan bentuk aljabar ke dalam faktor-faktornya 	Tes tulis	Tes uraian	Faktorkanlah $6a - 3b + 12$	2x40mnt	

Kompetensi Dasar	Materi Pokok/ Pembelajaran	Kegiatan Pembelajaran	Indikator	Penilaian			Alokasi Waktu	Sumber Belajar										
				Teknik	Bentuk Instrumen	Contoh Instrumen												
1.3 Memahami relasi dan fungsi	Relasi dan fungsi	Menyebutkan hubungan yang merupakan suatu fungsi melalui masalah sehari-hari, misal hubungan antara nama kota dengan negara/propinsi, nama siswa dengan ukuran sepatu	<ul style="list-style-type: none"> Menjelaskan dengan kata-kata dan menyatakan masalah sehari-hari yang berkaitan dengan relasi dan fungsi 	Tes lisan	Pertanyaan	Berikan contoh dalam kehidupan sehari-hari yang berkaitan dengan fungsi!	2x40mnt	Buku teks Lingkungan										
		Menuliskan suatu fungsi menggunakan notasi	<ul style="list-style-type: none"> Menyatakan suatu fungsi dengan notasi 	Tes tulis	Tes uraian	Harga gula 1 kg Rp 5600,00. Harga a kg gula 5600 a rupiah. Nyatakan dalam bentuk fungsi a !	1x40mnt											
1.4 Menentukan nilai fungsi	Fungsi	Mencermati cara menghitung nilai fungsi dan menghitungnya	<ul style="list-style-type: none"> Menghitung nilai fungsi 	Tes tulis	Tes isian	Jika $f(x) = 4x - 2$ maka nilai $f(3) = \dots$	1x40mnt											
		Menyusun suatu fungsi jika nilai fungsi dan data fungsi diketahui	<ul style="list-style-type: none"> Menentukan bentuk fungsi jika nilai dan data fungsi diketahui 	Tes tulis	Tes uraian	Jika $f(x) = px + q$, $f(1) = 3$ dan $f(2) = 4$ tentukan $f(x)$.	2x40mnt											
1.5 Membuat sketsa grafik fungsi aljabar sederhana pada sistem koordinat Cartesius	Fungsi	2.1 Membuat tabel pasangan antara nilai peubah dengan nilai fungsi	<ul style="list-style-type: none"> Menyusun tabel pasangan nilai peubah dengan nilai fungsi 	Tes tulis	Tes isian	Diketahui $f(x) = 2x + 3$. Lengkapilah tabel berikut: <table border="1" style="margin-left: 20px; margin-top: 10px;"> <tr> <td>x</td> <td>0</td> <td>1</td> <td>2</td> <td>3</td> </tr> <tr> <td>f(x)</td> <td>....</td> <td>....</td> <td>....</td> <td>...</td> </tr> </table>	x	0	1	2	3	f(x)	2x40mnt	
x	0	1	2	3														
f(x)														

Kompetensi Dasar	Materi Pokok/ Pembelajaran	Kegiatan Pembelajaran	Indikator	Penilaian			Alokasi Waktu	Sumber Belajar
				Teknik	Bentuk Instrumen	Contoh Instrumen		
		Menggambar grafik fungsi aljabar dengan cara menentukan koordinat titik-titik pada sistem koordinat Cartesius	Menggambar grafik fungsi pada koordinat Cartesius	Tes tulis	Tes uraian	Dengan menggunakan tabel gambarlah grafik fungsi yang dinyatakan $f(x) = 3x - 2$	2x40mnt	
1.6 Menentukan gradien, persamaan garis lurus	Garis Lurus	Menemukan pengertian dan nilai gradien suatu garis dengan cara menggambar beberapa garis lurus pada kertas berpetak	Mengenal pengertian dan menentukan gradien garis lurus dalam berbagai bentuk	Tes tulis	Tes uraian	Disajikan gambar beberapa garis pada kertas berpetak. Tentukan gradien garis-garis tersebut!	2x40mnt	
		Menemukan cara menentukan persamaan garis yang melalui dua titik, melalui satu titik dengan gradien tertentu	<ul style="list-style-type: none"> Menentukan persamaan garis lurus yang melalui dua titik, melalui satu titik dengan gradien tertentu 	Tes tulis	Tes isian	Persamaan garis yang melalui titik (2,3) dan mempunyai gradien 2 adalah	2x40mnt	
		Menggambar garis lurus jika <ul style="list-style-type: none"> melalui dua titik melalui satu titik dengan gradien tertentu persamaan garisnya diketahui 	<ul style="list-style-type: none"> Menggambar grafik garis lurus 	Tes tulis	Tes uraian	Gambarlah garis lurus dengan persamaan $y = 2x - 4$	2x40mnt	

Standar Kompetensi : **ALJABAR**

2. Memahami sistem persamaan linear dua variabel dan menggunakannya dalam pemecahan masalah

Kompetensi Dasar	Materi Pokok/ Pembelajaran	Kegiatan Pembelajaran	Indikator	Penilaian			Alokasi Waktu	Sumber Belajar
				Teknik	Bentuk Instrumen	Contoh Instrumen		
2.1 Menyelesaikan sistem persamaan linear dua variabel	Sistem Persamaan Linear Dua variabel	Mendiskusikan pengertian PLDV dan SPLDV	<ul style="list-style-type: none"> Menyebutkan perbedaan PLDV dan SPLDV 	Tes lisan	Daftar pertanyaan	Bentuk $4x + 2y = 2$ $x - 2y = 4$ a. Apakah merupakan sistem persamaan? b. Ada berapa variabel? c. Apakah variabelnya? d. Disebut apakah bentuk tersebut?	2x40mnt	Buku teks dan lingkungan
		Mengidentifikasi SPLDV dalam berbagai bentuk dan variabel	<ul style="list-style-type: none"> Mengenal SPLDV dalam berbagai bentuk dan variabel 	Tes tulis	Tes uraian	Manakah yang merupakan SPLDV? a. $4x + 2y = 2$ $x - 2y = 4$ b. $4x + 2y \leq 2$ $x - 2y = 4$ c. $4x + 2y > 2$ $x - 2y = 4$ d. $4x + 2y - 2 = 0$ $x - 2y - 4 = 0$	2x40mnt	
		Menyelesaikan SPLDV dengan cara substitusi dan eliminasi	<ul style="list-style-type: none"> Menentukan akar SPLDV dengan substitusi dan eliminasi 	Tes tulis	Tes uraian	Selesaikan SPLDV berikut ini $3x - 2y = -1$ $-x + 3y = 12$	2x40mnt	
2.2 Membuat model matematika dari masalah yang	Sistem Persamaan Linear Dua Variabel	1.1 Mengubah masalah sehari-hari ke dalam model matematika berbentuk SPLDV	<ul style="list-style-type: none"> Membuat model matematika dari masalah sehari-hari yang berkaitan dengan SPLDV 	Tes tulis	Tes uraian	Harga 4 pensil dan 5 buku tulis Rp19 000,00 sedangkan harga 3 pensil dan 4 buku tulis Rp 15 000,00. Tulislah model matematikanya.	2x40mnt	

Kompetensi Dasar	Materi Pokok/ Pembelajaran	Kegiatan Pembelajaran	Indikator	Penilaian			Alokasi Waktu	Sumber Belajar
				Teknik	Bentuk Instrumen	Contoh Instrumen		
berkaitan dengan sistem persamaan linear dua variabel								
2.3 Menyelesaikan model matematika dari masalah yang berkaitan dengan sistem persamaan linear dua variabel dan penafsirannya	Sistem Persamaan Linear Dua Variabel	Mencari penyelesaian suatu masalah yang dinyatakan dalam model matematika dalam bentuk SPLDV	- Menyelesaikan model matematika dari masalah yang berkaitan dengan sistem persamaan linear dua variabel dan penafsirannya	Tes tulis	Tes uraian	Selesaikan SPLDV berikut: $2x + 3y = 8$ $5x - 2y = 1$	2x40mnt	
		Menggunakan grafik garis lurus untuk menyelesaikan model matematika yang berkaitan dengan SPLDV dan menafsirkan hasilnya		Tes tulis	Tes uraian	Selesaikan SPLDV $4x + 5y = 19$ $3x + 4y = 15$ dengan menggunakan grafik garis lurus dan merupakan apakah hasilnya?	4x40mnt	

Standar Kompetensi : **GEOMETRI DAN PENGUKURAN**

3. Menggunakan Teorema Pythagoras dalam pemecahan masalah

Kompetensi Dasar	Materi Pokok/ Pembelajaran	Kegiatan Pembelajaran	Indikator	Penilaian			Alokasi Waktu	Sumber Belajar
				Teknik	Bentuk Instrumen	Contoh Instrumen		
Geometri dan Pengukuran 3.1 Menggunakan Teorema Pythagoras dalam pemecahan masalah	Teorema Pythagoras	Menemukan Teorema Pythagoras dengan menggunakan persegi-persegi	<ul style="list-style-type: none"> Menemukan Teorema Pythagoras 	Tes tulis	Tes uraian	Jika panjang sisi siku-siku suatu segitiga adalah a cm dan b cm, dan panjang sisi miring c cm, maka tuliskan hubungan antara a, b, dan c.	2x40mnt	Buku teks, kertas berpetak, model Pythagoras
		Menuliskan rumus Teorema Pythagoras pada segitiga siku-siku	<ul style="list-style-type: none"> Menghitung panjang sisi segitiga siku-siku jika dua sisi lain diketahui 	Tes tulis	Tes uraian	Panjang salah satu sisi siku-siku 12 cm, dan panjang sisi miring 13 cm. Hitunglah panjang sisi siku-siku yang lain	2x40mnt	
		Menerapkan Teorema Pythagoras pada segitiga siku-siku dengan sudut istimewa	<ul style="list-style-type: none"> Menghitung perbandingan sisi sisi segitiga siku-siku istimewa (salah satu sudutnya 30°, 45°, 60°) 	Tes tulis	Tes uraian	Segitiga ABC siku-siku di B. Sudut A = 30° dan panjang AC = 6 cm. Hitunglah panjang sisi AB dan BC.	4x40mnt	
3.2 Memecahkan masalah pada bangun datar yang berkaitan dengan Teorema Pythagoras	Teorema Pythagoras	Mencari perbandingan sisi-sisi segitiga siku-siku istimewa dengan menggunakan teorema Pythagoras	<ul style="list-style-type: none"> Menghitung perbandingan sisi-sisi segitiga siku-siku istimewa 	Tes tulis	Tes Uraian	Suatu segitiga ABC siku-siku di B. Sudut A = 30° Panjang sisi AB = c cm. Hitung panjang sisi-sisi BC dan AC.	2x40mnt	

Kompetensi Dasar	Materi Pokok/ Pembelajaran	Kegiatan Pembelajaran	Indikator	Penilaian			Alokasi Waktu	Sumber Belajar
				Teknik	Bentuk Instrumen	Contoh Instrumen		
		Menggunakan teorema Pythagoras untuk menghitung panjang diagonal ,sisi, pada bangun datar, misal persegi, persegi panjang, belah ketupat, dsb	<ul style="list-style-type: none"> Menghitung panjang diagonal pada bangun datar, misal persegi, persegi panjang, belah ketupat, dsb 	Tes tulis	Tes uraian	Suatu persegi panjang mempunyai panjang 8 cm dan lebar 6 cm. Hitunglah panjang diagonalnya.	6x40mnt	

Mengetahui
Kepala Sekolah

Makassar, 12 januari 2011
Guru mata pelajaran

Dra.Hj.Syamsudduha
NIP.

NurUtari
NIP.131695065

SILABUS

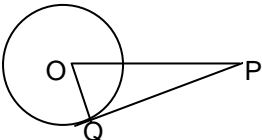
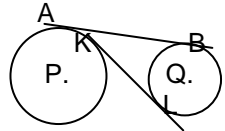
Sekolah : SMP
 Kelas : VIII
 Mata Pelajaran : Matematika
 Semester : II(dua)

Standar Kompetensi : **GEOMETRI DAN PENGUKURAN**

4. Menentukan unsur, bagian lingkaran serta ukurannya

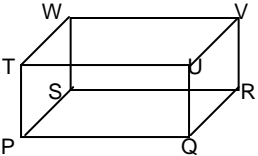
Kompetensi Dasar	Materi Pokok/ Pembelajaran	Kegiatan Pembelajaran	Indikator	Penilaian			Alokasi Waktu	Sumber Belajar
				Teknik	Bentuk Instrumen	Contoh Instrumen		
4.1 Menentukan unsur dan bagian-bagian lingkaran	Lingkaran	Mendiskusikan unsur-unsur dan bagian-bagian lingkaran dengan menggunakan model	<ul style="list-style-type: none"> Menyebutkan unsur-unsur dan bagian-bagian lingkaran : pusat lingkaran, jari-jari, diameter, busur, talibusur, juring dan tembereng. 	Tes lisan	Daftar pertanyaan	 <p>Disebut apakah garis CD?</p>	2x40mnt	Buku teks, model lingkaran, dan lingkungan
4.2 Menghitung keliling dan luas lingkaran	Lingkaran	Menyimpulkan nilai phi dengan menggunakan benda yang berbentuk lingkaran	<ul style="list-style-type: none"> Menemukan nilai phi 	Tes unjuk kerja	Uji petik kerja produk	<p>Ukurlah keliling (K) sebuah benda berbentuk lingkaran dan juga diameternya (d).</p> <p>Berapakah nilai $\frac{k}{d}$?</p>	2x40mnt	
		Menemukan rumus keliling dan luas lingkaran dengan menggunakan alat peraga	<ul style="list-style-type: none"> Menentukan rumus keliling dan luas lingkaran 	Tes lisan	Pertanyaan	<p>Sebutkan rumus keliling lingkaran yang berjari-jari p.</p> <p>Sebutkan rumus luas lingkaran yang berjari-jari q.</p>	4x40mnt	
		Menggunakan rumus keliling dan luas lingkaran dalam pemecahan masalah	<ul style="list-style-type: none"> Menghitung keliling dan luas lingkaran. 	Tes tulis	Tes uraian	<p>Hitunglah luas lingkaran jika ukuran jari-jarinya 14 cm.</p>	4x40mnt	

Kompetensi Dasar	Materi Pokok/ Pembelajaran	Kegiatan Pembelajaran	Indikator	Penilaian			Alokasi Waktu	Sumber Belajar
				Teknik	Bentuk Instrumen	Contoh Instrumen		
4.3 Menggunakan hubungan sudut pusat, panjang busur, luas juring dalam pemecahan masalah	Lingkaran	Mengamati hubungan sudut pusat dan sudut keliling yang menghadap busur yang sama	<ul style="list-style-type: none"> Mengenal hubungan sudut pusat dan sudut keliling jika menghadap busur yang sama 	Tes lisan	Tes isian	Jika sudut A adalah sudut pusat dan sudut B adalah sudut keliling, sebutkan hubungan antara sudut A dan sudut B jika kedua sudut itu menghadap busur yang sama.	2x40mnt	
		Menghitung besar sudut keliling jika menghadap diameter atau busur yang sama	<ul style="list-style-type: none"> Menentukan besar sudut keliling jika menghadap diameter dan busur yang sama. 	Tes lisan	Pertanyaan	Berapa besar sudut keliling jika menghadap diameter lingkaran?	2x40mnt	
		Menghitung panjang busur, luas juring dan tembereng	<ul style="list-style-type: none"> Menentukan panjang busur, luas juring dan luas tembereng. 	Tes tulis	Tes uraian	Di dalam lingkaran dengan jari-jari 12 cm, terdapat sudut pusat yang besarnya 90° Hitunglah: a. Panjang busur kecil b. luas juring kecil	4x40mnt	
		Menemukan hubungan sudut pusat, panjang busur, luas juring dan menggunakannya dalam pemecahan masalah	<ul style="list-style-type: none"> Menggunakan hubungan sudut pusat, panjang busur, luas juring dalam pemecahan masalah 	Tes tulis	Tes uraian	Seorang anak harus minum tablet yang berbentuk lingkaran. Jika anak tersebut harus minum $\frac{1}{3}$ tablet itu dan ternyata jari-jari tablet 0,7 cm. Berapakah luas tablet yang diminum?	4x40mnt	

Kompetensi Dasar	Materi Pokok/ Pembelajaran	Kegiatan Pembelajaran	Indikator	Penilaian			Alokasi Waktu	Sumber Belajar
				Teknik	Bentuk Instrumen	Contoh Instrumen		
4.4 Menghitung panjang garis singgung persekutuan dua lingkaran	Lingkaran	Mengamati sifat sudut yang dibentuk oleh garis singgung dan garis yang melalui titik pusat.	<ul style="list-style-type: none"> Menemukan sifat sudut yang dibentuk oleh garis singgung dan garis yang melalui titik pusat. 	Tes tulis	Tes uraian	Perhatikan gambar!  Berapakah besar sudut R? Mengapa?	2x40mnt	
		Mencermati garis singgung persekutuan dalam dan persekutuan luar dua lingkaran	<ul style="list-style-type: none"> Mengenali garis singgung persekutuan dalam dan persekutuan luar dua lingkaran. 	Tes tulis	Tes uraian	Perhatikan gambar!  Disebut apakah: a) garis AB? b) garis KL?	2x40mnt	
		Menghitung panjang garis singgung persekutuan dalam dan persekutuan luar dua lingkaran	<ul style="list-style-type: none"> Menentukan panjang garis singgung persekutuan dalam dan persekutuan luar 	Tes tulis	Tes uraian	Panjang jari-jari dua lingkaran masing-masing 7cm dan 1cm. Jika jarak antara titik pusatnya 10cm, berapakah panjang garis singgung: <ol style="list-style-type: none"> persekutuan dalam persekutuan luar 	4x40mnt	
4.5 Melukis lingkaran dalam dan lingkaran luar suatu segitiga	Lingkaran	Menggunakan jangka dan penggaris untuk melukis lingkaran dalam dan lingkaran luar segitiga	<ul style="list-style-type: none"> Melukis lingkaran dalam dan lingkaran luar segitiga 	Tes tulis	Tes uraian	Dengan menggunakan jangka dan penggaris, lukislah lingkaran: <ol style="list-style-type: none"> dalam suatu segitiga luar suatu segitiga 	4x40mnt	

Standar Kompetensi : **GEOMETRI DAN PENGUKURAN**

5. Memahami sifat-sifat kubus, balok, prisma, limas, dan bagian-bagiannya, serta menentukan ukurannya

Kompetensi Dasar	Materi Pokok/ Pembelajaran	Kegiatan Pembelajaran	Indikator	Penilaian			Alokasi Waktu	Sumber Belajar
				Teknik	Bentuk Instrumen	Contoh Instrumen		
5.1 Mengidentifikasi sifat-sifat kubus, balok, prisma dan limas serta bagian-bagiannya	Kubus, balok, prisma tegak, limas	Mendiskusikan unsur-unsur kubus, balok, prisma dan limas dengan menggunakan model	<ul style="list-style-type: none"> Menyebutkan unsur-unsur kubus, balok, prisma, dan limas : rusuk, bidang sisi, diagonal bidang, diagonal ruang, bidang diagonal. 	Tes lisan	Daftar pertanyaan	 <p>Perhatikan balok PQRS-TUVW a. Sebutkan rusuk-rusuk tegaknya b. Sebutkan diagonal ruangnya Sebutkan bidang alas dan atasnya</p>	2x40mnt	Buku teks, lingkungan, model bangun ruang sisi datar (padat dan kerangka)
5.2 Membuat jaring-jaring kubus, balok, prisma dan limas	Kubus, balok, prisma tegak, limas	Merancang jaring-jaring <ul style="list-style-type: none"> - kubus - balok - prisma tegak - limas 	<ul style="list-style-type: none"> Membuat jaring-jaring <ul style="list-style-type: none"> - kubus - balok - prisma tegak - limas 	Tes unjuk kerja	Uji petik kerja produk	Buatlah model balok menggunakan karton manila	4x40mnt	
5.3 Menghitung luas permukaan dan volume kubus, balok, prisma dan limas	Kubus, balok, prisma tegak, limas	Mencari rumus luas permukaan kubus, balok, limas dan prisma tegak	<ul style="list-style-type: none"> Menemukan rumus luas permukaan kubus, balok, limas dan prisma tegak 	Tes lisan	Daftar pertanyaan	1. Sebutkan rumus luas permukaan kubus jika rusuknya x cm. 2. Sebutkan rumus luas permukaan prisma yang alasnya jajargenjang dengan panjang alasnya a cm dan tingginya b cm. Tinggi prisma t cm.	4x40mnt	

Kompetensi Dasar	Materi Pokok/ Pembelajaran	Kegiatan Pembelajaran	Indikator	Penilaian			Alokasi Waktu	Sumber Belajar
				Teknik	Bentuk Instrumen	Contoh Instrumen		
		Menggunakan rumus untuk menghitung luas permukaan kubus, balok, prisma dan limas	<ul style="list-style-type: none"> Menghitung luas permukaan kubus, balok, prisma dan limas 	Tes tulis	Tes uraian	Suatu prisma tegak sisi – 3 mempunyai panjang rusuk alas 6 cm dan tingginya 8 cm. Hitunglah luas permukaan prisma	2x40mnt	
		Mencari rumus volume kubus, balok, prisma, limas.	<ul style="list-style-type: none"> Menentukan rumus volum kubus, balok, prisma, limas 	Tes lisan	Pertanyaan	1. Sebutkan rumus volum: a) kubus dengan panjang rusuk x cm. b) balok dengan panjang pcm, lebar lcm, dan tinggi tcm.	2x40mnt	
		Menggunakan rumus untuk menghitung volume kubus, balok, prisma, limas.	<ul style="list-style-type: none"> Menghitung volume kubus, balok, prisma, limas. 	Tes tulis	Tes pilihan ganda	Suatu limas tegak sisi-4 alasnya berupa persegi dengan panjang sisi 9 cm. Jika tinggi limas 8 cm maka volume limas : A. 206 cm B. 216 cm C. 261 cm D. 648 cm	6x40mnt	

Mengetahui
Kepala Sekolah

Makassar, 14 Januari 2011.
Guru mata pelajaran

NURUTARI

KISI-KISI SOAL SIKLUS 1

SEKOLAH : SMPN 21 Makassar

KELAS : VIIIa

SEMESTER : II (dua)

STANDAR KOMPETENSI	KOMPETENSI DASAR	INDIKATOR	MATERI POKOK	PENILAIAN	
				BENTUK SOAL	NO. SOAL
Memahami bentuk aljabar, relasi, fungsi, dan persamaan garis lurus	1. Melakukan operasi aljabar	<ul style="list-style-type: none">Menyelesaikan operasi tambah, kurang pada bentuk aljabar	Bentuk aljabar	Essai	1 2 3
	2. Membuat sketsa grafik fungsi aljabar sederhana pada sistem koordinat Cartesius	<ul style="list-style-type: none">Menggambar grafik fungsi pada koordinat Cartesius	Fungsi	Essai	4 5

KISI-KISI SOAL SIKLUS 1

SEKOLAH : SMPN 21 Makassar

KELAS : VIIIa

SEMESTER : II (dua)

STANDAR KOMPETENSI	KOMPETENSI DASAR	INDIKATOR	MATERI POKOK	PENILAIAN		ASPEK
				BENTUK SOAL	NO. SOAL	
Memahami sistem persamaan linear dua variabel dan menggunakannya dalam pemecahan masalah	3. Menyelesaiakan sistem persamaan linear dua variabel	-Menyebutkan perbedaan persamaan linear dua variabel (PLDV) dan system -Mengenal SPLDV dalam berbagai bentuk dan variabel -Menentukan akar SPLDV dengan substitusi dan eliminasi	Sistem Persamaan Linear Dua variabel	Essai	1 2 3	C1, C2

KISI-KISI SOAL SIKLUS 2

SEKOLAH : SMPN 21 Makassar

KELAS : VIIIa

SEMESTER : II (dua)

STANDAR KOMPETENSI	KOMPETENSI DASAR	INDIKATOR	MATERI POKOK	PENILAIAN		ASPEK
				BENTUK SOAL	NO. SOAL	
Memahami sistem persamaan linear dua variabel dan menggunakannya dalam pemecahan masalah	4. Membuat model matematika dari masalah yang berkaitan dengan sistem persamaan linear dua variabel	Membuat model matematika dari masalah sehari-hari yang berkaitan dengan SPLDV	Sistem Persamaan Linear Dua variabel	Essai	1 2 3 4	C1, C2
	5. Menyelesaikan model matematika dari masalah yang berkaitan dengan sistem persamaan linear dua variabel dan penafsirannya	Menyelesaikan model matematika dari masalah yang berkaitan dengan sistem persamaan linear dua variabel dan penafsirannya	Sistem Persamaan Linear Dua variabel	Essai	5	C1

KETERANGAN: C1 : Pengetahuan C3 : Aplikasi C5 : Sintesis
 C2 : Pemahaman C4 : Analisis C6 : Evaluasi

LEMBAR OBSERVASI

No	Komponen yang diamati	SIKLUS I		
		I	II	III
1	Siswa yang hadir pada saat pembelajaran	34	35	36
2	Siswa yang memperhatikan pembahasan materi	30	31	33
3	Siswa yang aktif bertanya bila ada materi yang belum dipahami	-	2	3
4	Siswa yang mengajukan diri untuk menjawab pertanyaan di papan tulis	2	4	5
5	Siswa yang menanggapi jawaban dari siswa lain	-	2	3
6	Siswa yang mengerjakan soal di papan tulis dengan benar	2	2	3
7	Siswa yang sering keluar masuk kelas pada saat pembelajaran	-	2	-
8	Siswa yang masih perlu bimbingan dalam mengerjakan soal	25	20	18
9	Siswa yang melakukan aktifitas lain saat pembelajaran sedang berlangsung	5	5	4

Peneliti,

Nita Sriwahyuni
204 021 070 88

LEMBAR OBSERVASI

No	Komponen yang diamati	SIKLUS II		
		I	II	III
1	Siswa yang hadir pada saat pembelajaran	37	36	36
2	Siswa yang memperhatikan pembahasan materi	34	35	36
3	Siswa yang aktif bertanya bila ada materi yang belum dipahami	6	8	9
4	Siswa yang mengajukan diri untuk menjawab pertanyaan di papan tulis	8	9	12
5	Siswa yang menanggapi jawaban dari siswa lain	2	3	3
6	Siswa yang mengerjakan soal di papan tulis dengan benar	3	4	4
7	Siswa yang sering keluar masuk kelas pada saat pembelajaran	-	1	1
8	Siswa yang masih perlu bimbingan dalam mengerjakan soal	14	8	4
9	Siswa yang melakukan aktifitas lain saat pembelajaran sedang berlangsung	2	1	-

Peneliti,

Nita Sriwahyuni
204 021 070 88

1. Untuk persamaan $y = 2x - 5$, tentukan nilai y jika x diketahui berikut ini!

a. $x = 2a$

c. $x = a + 3$

b. $x = 3a$

d. $x = 4a - 1$

Penyelesaian:

a. $y = 2x - 5$

$$= 2(2a) - 5$$

$$= 4a - 5$$

c. $y = 2x - 5$

$$= 2(a + 3) - 5$$

$$= 2a + 6 - 5 = 2a + 1$$

b. $y = 2x - 5$

$$= 2(3a) - 5$$

$$= 6a - 5$$

d. $y = 2x - 5$

$$= 2(4a - 1) - 5$$

$$= 8a - 8 - 5 = 8a - 13$$

Bobot nilai 20

2. Tentukan hasil penjumlahan bentuk aljabar berikut ini!

a. $4x + 2y$

$$\frac{2x - 3y}{\quad} +$$

b. $3x - 4y$

$$\frac{x - 2y}{\quad} +$$

Penyelesaian:

a. $4x + 2y$

$$\frac{2x - 3y}{6x - y} +$$

b. $3x - 4y$

$$\frac{x - 2y}{4x - 6y} +$$

Bobot nilai 10

3. Tentukan hasil pengurangan bentuk aljabar berikut ini!

a. $7x + 2y$

$$\frac{3x + 5y}{\quad} -$$

b. $3x - 4y$

$$\frac{x - 2y}{\quad} -$$

Penyelesaian:

a. $7x + 2y$

b. $3x - 4y$

$$\frac{3x + 5y}{4x - 3y} -$$

$$\frac{x - 2y}{2x - 2y} -$$

4. Gambarlah garis dengan persamaan-persamaan berikut ini!

a. $y = 3x$

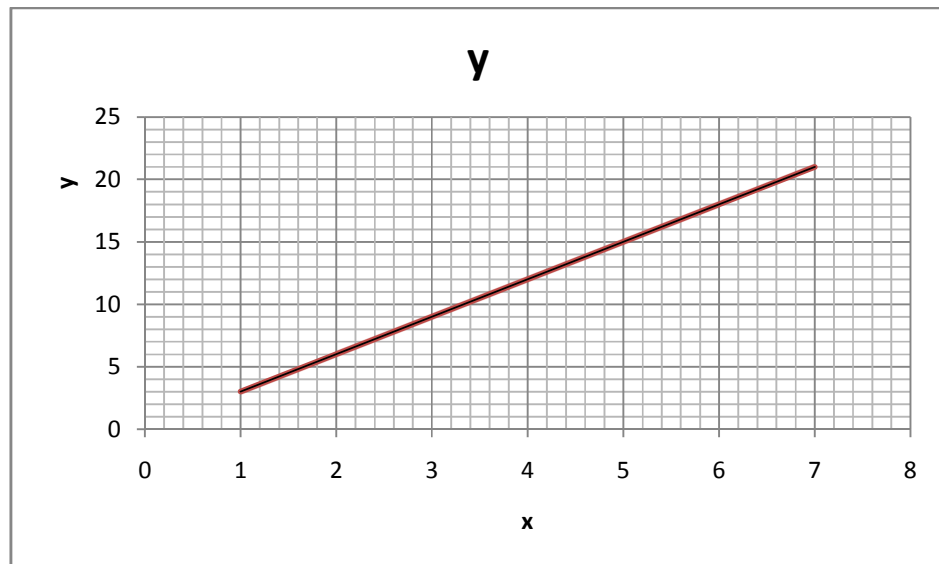
c. $x + 2y = 8$

b. $y = -2x$

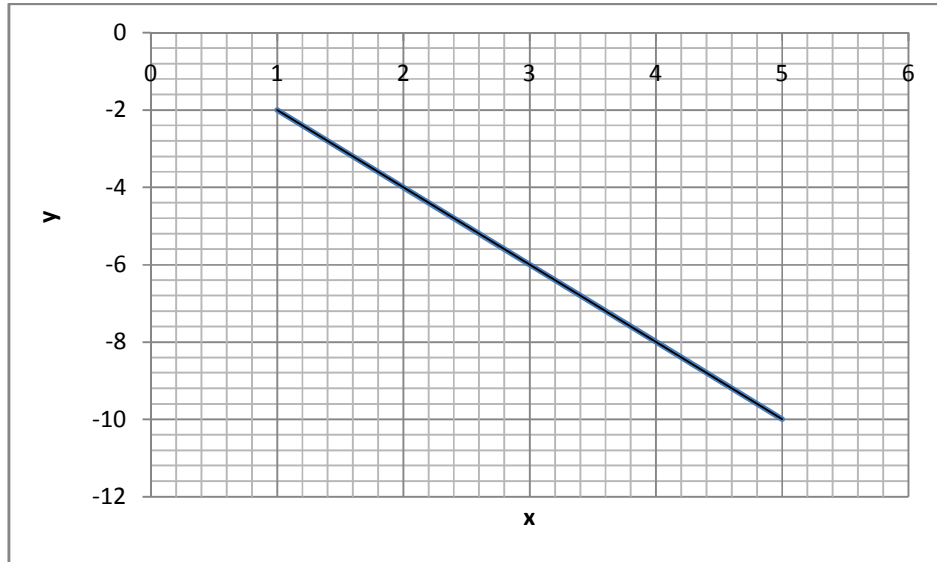
d. $2x - 5y = 10$

Penyelesaian:

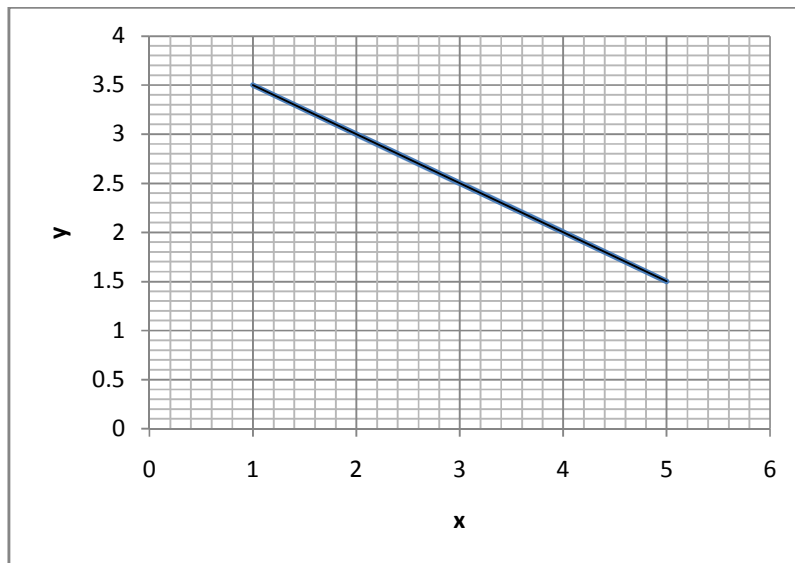
a. $y = 3x$



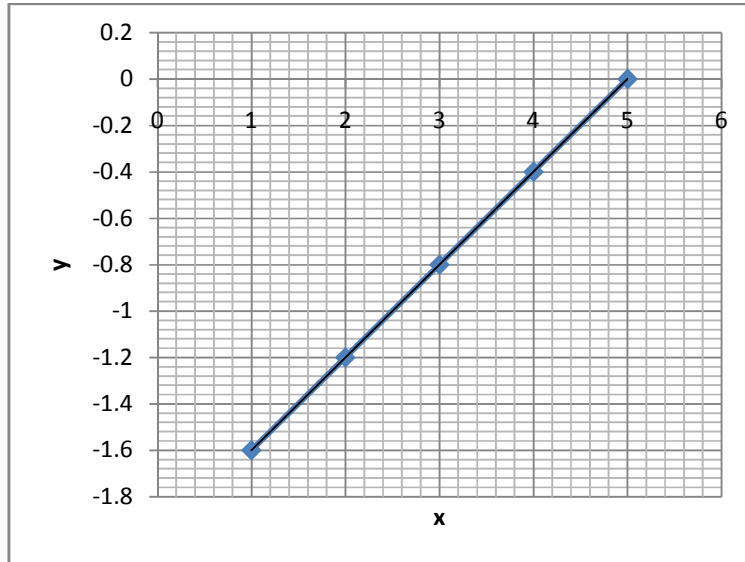
b. $y = -2x$



c. $x + 2y = 8$



d. $2x - 5y = 10$



Bobot nilai 20

5. Diantara pasangan-pasangan garis dengan persamaan berikut, manakah yang saling berpotongan?

a. $y = 2x + 10$ dan

$$4x + 2y = 8$$

b. $y = 3x - 15$ dan

$$6x - 3y = 12$$

Penyelesaian:

a.