

**PENGARUH PENERAPAN MODEL PEMBELAJARAN ANALISIS
-TEMUKAN-BAHAS-SIMPULKAN (ANATEBASI) TERHADAP
HASIL BELAJAR MATEMATIKA
SISWAVIII MTS DDI KULO
KABUPATEN SIDRAP**



Skripsi

*Diajukan untuk Memenuhi Salah Satu Syarat Meraih Gelar Sarjana
Pendidikan (S.Pd) Prodi Pendidikan Matematika
pada Fakultas Tarbiyah dan Keguruan
UIN Alauddin Makassar*

Oleh
ROSMIATI
NIM: 20402108076

**FAKULTAS TARBIYAH DAN KEGURUAN
UNIVERSITAS ISLAM NEGERI
ALAUDDIN MAKASSAR
2013**

PERNYATAAN KEASLIAN SKRIPSI

Dengan penuh kesadaran, penyusun yang bertanda tangan di bawah ini menyatakan bahwa skripsi ini benar adalah hasil karya penulis sendiri. Jika di kemudian hari terbukti bahwa ia merupakan duplikat, tiruan, plagiat atau dibuat oleh orang lain, sebagian atau seluruhnya, maka skripsi dan gelar yang diperoleh karenanya batal demi hukum.

Makassar, November 2012

Penyusun

Rosmiati

NIM. 20402108076

PERSETUJUAN PEMBIMBING

Pembimbing penulisan skripsi saudara Rosmiati, NIM: 20402108076, mahasiswa Jurusan Pendidikan Matematika pada Fakultas Tarbiyah dan Keguruan UIN Alauddin Makassar, setelah dengan seksama meneliti dan mengoreksi skripsi yang bersangkutan dengan judul **“Pengaruh Penerapan Model Pembelajaran Analisis-Temukan-Bahas-Simpulkan (ANATEBASI) Terhadap Hasil Belajar Matematika Pada Siswa Kelas VIII MTs DDI Kulo Kabupaten Sidrap.”** memandang bahwa skripsi tersebut telah memenuhi syarat-syarat ilmiah dan dapat disetujui dan diajukan ke sidang Munaqasyah.

Demikian persetujuan ini diberikan untuk proses selanjutnya.

Makassar, November 2012

Pembimbing I

Pembimbing II

Dra. Misykat Malik Ibrahim, M. Si
NIP. 19651130 198903 2 002

Drs. Thamrin Tayeb, M.Si
NIP. 19610529 199403 1 001

PENGESAHAN SKRIPSI

Skripsi yang berjudul “**Pengaruh Penerapan Model Pembelajaran Analisis-Temukan-Bahas-Simpulkan (ANATEBASI) Terhadap Hasil Belajar Matematika Pada Siswa Kelas VIII MTs DDI Kulo Kabupaten Sidrap**” yang disusun oleh saudari **Rosmiati**, Nim: **20402108076**, mahasiswa Jurusan Pendidikan Matematika pada Fakultas Tarbiyah dan Keguruan UIN Alauddin Makassar, telah diuji dan dipertahankan dalam sidang munaqasyah yang diselenggarakan pada hari Rabu tanggal **19 Desember 2012 M**, bertepatan pada tanggal **7 Shafar 1434 H**, dan dinyatakan telah dapat diterima sebagai salah satu syarat untuk mendapatkan gelar Sarjana Pendidikan (S. Pd) pada Fakultas Tarbiyah dan Keguruan Jurusan Pendidikan Matematika, dengan beberapa perbaikan.

Makassar , 19 Desember

2012

07 Shafar

1434

DEWAN PENGUJI

| | | |
|---------------|------------------------------------|---------|
| Ketua | : Drs. Thamrin Tayeb, M.Si | (.....) |
| Sekretaris | : Dr. Misykat Malik Ibrahim, M. Si | (.....) |
| Muaqisy I | : Sitti Mania, S. Ag, M. Ag | (.....) |
| Munqisy II | : Ridwan Idris, S. Ag, M. Pd | (.....) |
| Pembimbing I | : Dr. Misykat Malik Ibrahim, M. Si | (.....) |
| Pembimbing II | : Drs. Thamrin Tayeb, M.Si | (.....) |

Disahkan Oleh :
Dekan Fakultas Tarbiyah dan
Keguruan UIN Alauddin Makassar

Dr. H. Salehuddin, M. Ag
NIP: 19541212 198503 1 00

KATA PENGANTAR



Puji syukur yang sebesar-besarnya penulis hanturkan kehadiran Allah SWT karena telah memberikan begitu banyak taufiq, hidayah, dan rahmat-Nya sehingga akhirnya penulis dapat menyelesaikan skripsi ini, meskipun dalam bentuk yang sangat sederhana, begitu pula salam dan *shalawat* bagi junjungan kita Nabiullah Muhammad *Shallallahu Alaihi wa Sallam*, beserta segenap keluarga dan sahabatnya serta para pengikutnya yang setia hingga akhir zaman.

Dien yang sempurna ini (Islam) mensyariatkan bahwa yang paling bisa bersyukur pada Allah adalah yang paling bisa bersyukur pada manusia. Karena itu, ucapan terima kasih yang tulus disertai rasa hormat yang setinggi-tingginya penulis haturkan kepada ayahanda penulis Ridwan dan ibunda tercinta Hasni yang telah membesarkan, memberi kasih sayang dan memperkenalkan kepadaku dunia dengan segala pesonanya. Serta saudara-saudaraku Firdaus dan Rafidah yang telah memberikan segala dukungan, semangat, pengertian dan segala doanya sehingga penulis dapat menyelesaikan studi dengan baik. Semoga Allah SWT selalu merahmati kita semua dan menghimpun kita dalam hidayahNya.

Tak lupa penulis mengucapkan terima kasih dan penghargaan yang setinggi-tingginya kepada:

1. Prof. Dr. H. A. Qadir Gassing HT, M. S. selaku Rektor UIN Alauddin Makassar.

2. Dr. H. Salehuddin, M. Ag. Dekan Fakultas Tarbiyah dan Keguruan UIN Alauddin Makassar.
3. Drs. Thamrin Tayeb, M. Si, sebagai Ketua Jurusan Pendidikan Matematika serta sebagai pembimbing II dan St. Hasmiah Mustamin, S.Ag, M. Pd sebagai Sekretaris Jurusan Pendidikan Matematika yang dengan ikhlas membantu, mengarahkan, dan membimbing penulis hingga selesainya skripsi ini.
4. Dr. Misykat Malik Ibrahim, M. Si sebagai pembimbing I yang telah membimbing dan mengarahkan penulis dalam penyusunan skripsi ini hingga selesai.
5. Bapak dan Ibu Dosen Jurusan Pendidikan Matematika Fakultas Tarbiyah dan Keguruan UIN Alauddin Makassar yang telah banyak mendidik dan membekali penulis dengan ilmu pengetahuan
6. Dra. Soleha selaku kepala sekolah dan Musdalifah, S.Pd selaku wali kelas dan guru mata pelajaran matematika beserta seluruh staf, guru- guru, siswa kelas VIII MTs DDI Kulo Kabupaten Sidrap atas segala bantuan yang telah diberikan selama penulis melakukan penelitian.
7. Nenek penulis Hj ST. Amar, Paman, Tante beserta seluruh keluarga besar penulis yang tidak sempat dituliskan namanya, atas segala dukungan moral dan materiil yang diberikan selama ini.
8. Sahabat-sahabat terbaikku Reni, Ijah dan Lia yang telah memberikan dukungan, semangat dan bantuan bagi penulis selama ini.

9. Seluruh rekan-rekan mahasiswa pendidikan matematika angkatan 2008 khususnya Matematika kelompok 3,4 yang telah memberikan kebersamaan dan keceriaan kepada penulis selama di bangku perkuliahan.
10. Pihak-pihak yang telah membantu penulis, karena keterbatasan tempat pada skripsi sederhana ini sehingga tidak dapat penulis tulis satu persatu.

Akhirnya kepada Allah SWT jualah kami memohon rahmat dan hidayah-Nya, semoga skripsi ini bermanfaat bagi agama, bangsa, dan negara. *Aamiin*.

Wassalam,

Makassar, November 2012

Penyusun.

DAFTAR ISI

| | Halaman |
|--|---------|
| HALAMAN JUDUL | i |
| PERNYATAAN KEASLIAN SKRIPSI | ii |
| PERSETUJUAN PEMBIMBING | iii |
| HALAMAN PENGESAHAN | iv |
| KATA PENGANTAR | v |
| DAFTAR ISI | viii |
| DAFTAR TABEL | x |
| DAFTAR GAMBAR | xi |
| ABSTRAK | xii |
| BAB I PENDAHULUAN | 1 |
| A. Latar Belakang | 1 |
| B. Rumusan Masalah | 6 |
| C. Hipotesis | 6 |
| D. Defenisi Operasional Variabel | 7 |
| E. Tujuan Penelitian | 8 |
| F. Manfaat Penelitian | 8 |
| G. Garis Besar Isi | 9 |
| BAB II KAJIAN PUSTAKA | |
| A. Pengertian Model Pembelajaran | 12 |
| B. Hasil Belajar Matematika | 14 |
| C. Model Pembelajaran Anatebasi | 23 |
| BAB III METODOLOGI PENELITIAN | |
| A. Jenis Penelitian | 26 |
| B. Desain penelitian | 26 |
| C. Populasi dan sampel Penelitian | 27 |
| D. Prosedur Penelitian | 28 |
| E. Instrumen Penelitian | 31 |
| F. Teknik Pengumpulan Data | 33 |
| G. Teknik Analisis Data..... | 34 |
| BAB IV HASIL PENELITIAN DAN PEMBAHASAN | |
| A. Hasil Penelitian | 41 |
| 1. Deskriptif Hasil Belajar Matematika Sebelum Penerapan Model ANATEBASI terhadap Siswa Kelas VIII MTs DDI Kulo Kabupaten Sidrap | 41 |

| | |
|--|----|
| 2. Deskriptif Hasil Belajar Matematika Setelah Penerapan Model ANATEBASI terhadap Siswa Kelas VIII MTs DDI Kulo Kabupaten Sidrap | 46 |
| 3. Pengaruh Model Pembelajaran Anatebasi Terhadap Hasil Belajar Matematika Siswa Kelas VIII MTs DDI Kulo Kabupaten Sidrap | 53 |
| 4. Analisis Regresi | 53 |
| 5. Analisis Korelasi..... | 58 |
| 6. Pengujian Hipotes | 60 |
| B. Pembahasan | 65 |

BAB V PENUTUP

| | |
|---------------------|----|
| A. Kesimpulan | 67 |
| B. Saran | 67 |

DAFTAR PUSTAKA
LAMPIRAN-LAMPIRAN
DAFTAR RIWAYAT HIDUP

DAFTAR TABEL

| | Halaman |
|--|---------|
| Tabel 1 : Kriteria Ketercapaian Indikator Hasil Belajar | 35 |
| Tabel 2 : Nilai Koefisien r dan Tingkat Hubungannya | 38 |
| Tabel 3 : Nilai Koefisien r dan Tingkat Hubungannya ($-1 \leq r \leq 1$) | 38 |
| Tabel 4 : Hasil Belajar Siswa Sebelum Penerapan Model Pembelajaran <i>Anatebasi (Pre Test)</i> | 41 |
| Tabel 5 : Distribusi Frekuensi Untuk Nilai <i>Pre Test</i> | 43 |
| Tabel 6 : Distribusi Frekuensi dan Presentase Hasil Belajar Matematika Sebelum Penerapan Model <i>Anatebasi</i> | 45 |
| Tabel 7 : Hasil Belajar Siswa Setelah Penerapan Model <i>Anatebasi (Post Test)</i> | 47 |
| Tabel 8 : Distribusi Frekuensi Untuk Nilai <i>Post Test</i> | 49 |
| Tabel 9 : Distribusi Frekuensi dan Presentase Hasil Belajar Matematika Setelah Penerapan Model <i>Anatebasi</i> | 50 |
| Tabel 10 : Distribusi Frekuensi dan Presentase Hasil Belajar Matematika Pada <i>Pre Test</i> dan <i>Post Test</i> | 52 |
| Tabel 11 : Tabel Penolong Untuk Menghitung Persamaan Regresi Sederhana .. | 54 |
| Tabel 12 : Tabel Penolong Untuk Menghitung Korelasi | 58 |
| Tabel 13 : Hasil Observasi Aktivitas Siswa Kelas VIII MTs DDI Kulo Selama Penerapan Model <i>Anatebasi</i> | 63 |

DAFTAR GAMBAR

| | Halaman |
|--|---------|
| Gambar 1 : Diagram batang hasil <i>Pretest</i> | 46 |
| Gambar 2 : Diagram batang hasil <i>Posttest</i> | 51 |
| Gambar 3 : Diagram perbandingan hasil rata-rata pretest dan posttest | 53 |

ABSTRAK

Nama : **ROSMIATI**
Nim : 20402108076
Fak./ Jur. : Tarbiyah Dan Keguruan/ Pendidikan Matematika
Judul : *Pengaruh Penerapan Model Pembelajaran Analisis-Temukan-Bahas-Simpulkan (ANATEBASIS) Terhadap Hasil Belajar Matematika Pada Siswa Kelas VIII MTs DDI Kulo Kabupaten Sidrap.*

Skripsi ini membahas tentang pengaruh penerapan model pembelajaran Analisis-Temukan-Bahas-Simpulkan (ANATEBASIS) terhadap hasil belajar matematika pada siswa kelas VIII MTs DDI Kulo Kabupaten Sidrap dengan permasalahan (1) Bagaimana Hasil Belajar Matematika sebelum penerapan Model Analisis-Temukan-Bahas-Simpulkan (ANATEBASIS) pada siswa kelas VIII MTs.DDI Kulo Kabupaten Sidrap. (2) Bagaimana Hasil Belajar Matematika setelah penerapan Model Analisis-Temukan-Bahas-Simpulkan (ANATEBASIS) pada siswa kelas VIII MTs.DDI Kulo Kabupaten Sidrap. (3) Apakah penerapan Model Analisis-Temukan-Bahas-Simpulkan (ANATEBASIS) berpengaruh pada hasil belajar matematika siswa kelas VIII MTs.DDI Kulo Kabupaten Sidrap.

Tujuan penelitian ini adalah (1) untuk mengetahui hasil belajar matematika sebelum penerapan model pembelajaran Analisis-Temukan-Bahas-Simpulkan (ANATEBASIS) pada siswa kelas VIII MTs.DDI Kulo Kabupaten Sidrap. (2) untuk mengetahui hasil belajar matematika setelah penerapan Model Pembelajaran Analisis-Temukan-Bahas-Simpulkan (ANATEBASIS) pada siswa kelas VIII MTs.DDI Kulo Kabupaten Sidrap. (3) Mengetahui apakah penerapan model pembelajaran ANATEBASIS berpengaruh pada hasil belajar matematika siswa kelas VIII MTs DDI Kulo Kabupaten Sidrap. Jenis penelitian yang digunakan adalah jenis penelitian *Pre Eksperimental Desing* populasi penelitian ini adalah kelas VIII dengan jumlah 36 siswa dan menggunakan sampel jenuh (*sampling Jenuh*). Bentuk penelitiannya *One-Group Pretest-Posttest Design*. Instrumen yang digunakan penulis dalam penelitian ini adalah tes hasil belajar siswa yang terkait dengan materi Aljabar, lembar observasi, dokumentasi, dan wawancara. Pengolahan data yang dilakukan penulis dalam penelitian ini adalah dengan menggunakan analisis statistik deskriptif, analisis regresi, analisis korelasi dan uji t.

Berdasarkan hasil analisis data deskriptif menunjukkan bahwa rata-rata hasil belajar matematika pada *pretest* adalah 45,75 sedangkan hasil belajar matematika pada *posttest* adalah 69,33 .Berdasarkan hasil perhitungan statistik inferensialnya dengan $\alpha = 5\% = 0,05$ diperoleh $t_{hitung} = -14,92 < t_{tabel} = -2,000$ sehingga H_0 ditolak. Dengan demikian dapat disimpulkan bahwa model pembelajaran Analisis-Temukan-Bahas-Simpulkan (ANATEBASIS) berpengaruh terhadap hasil belajar matematika pada siswa MTs DDI Kulo Kabupaten Sidrap.

BAB I PENDAHULUAN

A. Latar Belakang

Dalam dunia pendidikan hal yang paling utama adalah proses belajar mengajar. Interaksi belajar mengajar yang baik adalah guru sebagai pengajar tidak mendominasi kegiatan, tetapi membantu menciptakan kondisi yang kondusif serta memberikan motivasi dan bimbingan agar peserta didik dapat mengembangkan potensi dan kreativitasnya melalui kegiatan belajar. Oleh karena itu dalam pembelajarannya, faktor keaktifan sebagai subjek belajar sangat menentukan. Peserta didik yang baik memiliki karakter bersemangat tinggi dalam memecahkan suatu masalah yang dihadapinya atau suatu masalah dimohonkan kepadanya untuk dipecahkan, tidak harus ada pada peserta didik yang berotak cerdas/IQ tinggi. Namun, bagi peserta didik yang berkemampuan rata-rata sedang atau kurangpun dapat dilatih untuk memiliki karakter yang mampu menyelesaikan masalah.

Undang-Undang No. 20 tahun 2003 tentang Pendidikan Nasional, Bab VI mengenai, Jalur, Jenjang, dan jenis pendidikan pada Pasal 17 ayat 2, pasal 18 ayat 3, dan pasal 20 ayat 1. Ada penjenjangan pendidikan jalur sekolah yaitu “Pendidikan Dasar” yang meliputi Sekolah Dasar (SD) dan Madrasah Ibtidaiyah (MI). Sekolah Lanjutan Tingkat Pertama (SMP) dan Madrasah Tsanawiyah (MTs). “Pendidikan Menengah” yang meliputi Sekolah Menengah Umum (SMU), Madrasah Aliyah (MA), Sekolah Menengah Kejuruan (SMK), dan Madrasah

Aliyah Kejuruan (MAK), serta “Pendidikan Tinggi” yang merupakan jenjang pendidikan jalur sekolah terakhir¹.

Diungkapkan dalam Garis Besar Program Pengajaran Matematika, bahwa tujuan umum diberika matematika pada jenjang pendidikan dasar dan menengah meliputi dua hal yaitu :

1. Mempersiapkan siswa agar sanggup menghadapi perubahan keadaan di dalam kehidupan dan di dunia yang selalu berkembang, melalui latihan bertindak atas dasar pemikiran secara logis, rasional, kritis, cermat, jujur, efektif dan efisien.
2. Mempersiapkan siswa agar dapat menggunakan matematika dan pola pikir matematika dalam kehidupan sehari-hari dan dalam mempelajari berbagai ilmu.²

Pendidikan pada hakekatnya merupakan usaha sadar yang dilakukan Peserta didik untuk mengembangkan kepribadian dan kemampuan di dalam dan di luar sekolah yang berlangsung seumur hidup. Tujuan Pendidikan Nasional, adalah mencerdaskan kehidupan bangsa dan mengembangkan manusia Indonesia seutuhnya, oleh karena itu perlu adanya pembenahan sistem pendidikan di Indonesia. Implikasinya tentu saja berpengaruh pada persoalan peningkatan kualitas, sarana dan prasarana pendidikan, serta kualitas guru.³

Upaya peningkatan mutu pendidikan haruslah dilakukan dengan menggerakkan seluruh komponen yang menjadi subsistem dalam suatu sistem mutu pendidikan. Fasilitator yang pertama dan utama dalam peningkatan mutu pendidikan adalah guru. Guru adalah ujung tombak pendidikan, sebab guru secara

¹ Tim Penyusun UU RI, *UU RI No.20 Tahun 2003 Tentang Sistem Pendidikan Nasional dan UU RI No.14 Tahun 2005 Tentang Guru dan Dosen* (Jakarta: Visimedia.2007), h. 9

² Erman Suherman dkk, *Strategi Pembelajaran Matematika Kontemporer*, (Bandung:JICA-IMSTEP, 2003), h. 5.

³Ihsan Fuad. *Dasar-Dasar Kependidikan* (Cet. III; Jakarta: Rineka Cipta, 2003), h. 115.

langsung mempengaruhi, membina, dan mengembangkan kemampuan siswa agar menjadi manusia yang cerdas, terampil dan bermoral. Guru harus mempunyai kemampuan dasar yang diperlukan sebagai pendidik dan pengajar. Sebagai pengajar, paling tidak guru harus menguasai bahan yang diajarkannya dan terampil dalam hal mengajarkannya. Guru juga harus mewujudkan proses belajar mengajar yang efektif dan efisien, agar pengajaran berjalan dengan baik. Pengajaran berjalan baik meliputi pengajaran siswa bagaimana belajar, bagaimana mengingat, bagaimana berfikir dan bagaimana memotivasi diri mereka sendiri.⁴ Oleh karena itu, dalam proses belajar mengajar penentuan model pembelajaran harus disesuaikan dengan materi yang diajarkan.

Sampai saat ini pembelajaran matematika bagi siswa-siswi di tingkat sekolah menengah merupakan pelajaran yang dipandang sulit dan tidak disenangi oleh sebagian besar siswa. Hal ini jelas terbukti dari nilai rata-rata akademik yang diperoleh siswa di sebagian besar sekolah-sekolah, masih jauh lebih rendah dari pada nilai-nilai mata pelajaran lain. Di samping itu laporan dari guru-guru pembimbing banyak menyatakan keluhan-keluhan tentang hasil prestasi siswa dari proses dan hasil pembelajaran matematika di kelas yang kurang puas dengan target ideal pencapaiannya. Kebanyakan guru mengklaim bahwa ketidakberhasilan itu senantiasa dipojokkan kepada siswa itu sendiri dengan dalih mereka kurang mampu menguasai konsep dasar matematika⁵.

⁴ Martinis Yamin dan Bansu I. Ansari, *Taktik Mengembangkan Kemampuan individualSiswa*, (Cek : II, Jakarta : Gaung Persada Press Jakarta, 2009), h.9

⁵ Dede Sudjadi. *Usaha-Usaha dalam Melibatkan Siswa dalam Pembelajaran Matematika antara Teori dan Pengalaman* (diakses dari internert: <http://Aktivitas Pembelajaran matematika.com/2012/01/31>).

Padahal rendahnya prestasi pembelajaran matematika di Indonesia ini salah satunya disebabkan oleh rendahnya kualitas pembelajaran yang diselenggarakan guru di sekolah. Rendahnya kualitas pembelajaran ini, diakibatkan oleh bermacam-macam sebab, salah satu di antaranya kurang tepatnya pendekatan pembelajaran yang dipilih guru dalam mengembangkan silabus dan skenario pembelajaran matematika yang dirumuskan, yang bermuara pada kurang efektifnya pembelajaran yang dikembangkan di kelas.

MTs DDI Kulo merupakan salah satu Madrasah Tsanawiyah yang ada di Kulo yang mempunyai input atau masukan siswa yang memiliki prestasi belajar yang bervariasi. Karena prestasi belajar yang bervariasi inilah maka peran serta dan keaktifan siswa dan guru dalam kegiatan belajar mengajar beraneka ragam. Pada tahun pelajaran 2010/2011 batas terendah Nilai Ebtanas Murni (NEM) masuk MTs DDI Kulo adalah 32,00. Batas tuntas nilai Matematika MTs DDI Kulo untuk tahun pelajaran 2010/2011 adalah 6,00.

Pola atau model pembelajaran digunakan dalam proses pembelajaran harus dapat membuat matematika terasa mudah dan menyenangkan. Pembelajaran matematika hendaknya dikaitkan seoptimal mungkin dengan kehidupan nyata sehingga bermakna dalam kehidupan siswa dan tidak terlalu abstrak, mengadakan variasi dalam kegiatan pembelajaran, memberi kesempatan pada siswa secara bertahap mandiri dalam belajar dan berpartisipasi secara aktif dalam proses belajar mengajar, mengadakan evaluasi dan umpan balik serta memberi penguatan pada siswa.

Penelitian yang dilakukan oleh Umi Rosyida tentang model pembelajaran ANATEBASI dengan judul skripsinya “Penerepan Pembelajaran Kooperatif Model ANATEBASI untuk Meningkatkan Motivasi dan Hasil Belajar Siswa Kelas VIII-C SMPN 1 Watuliwo Trenggalek” menyimpulkan bahwa penerapan pembelajaran kooperatif model ANATEBASI dapat meningkatkan motivasi belajar siswa sebesar 22%. Hal ini didasarkan pada hasil penelitian yang menunjukkan persentase motivasi belajar siswa pada siklus I dan siklus II 82% meningkat dari pra siklus sebesar 17%. Persentase hasil belajar siswa pada awal sebelum perlakuan sebesar 53%, siklus I adalah 69% dan meningkat sebesar 22% pada siklus II menjadi 75%.⁶

Perbaikan kualitas pembelajaran haruslah diawali dengan perbaikan desain pembelajaran.⁷ Desain pembelajaran merupakan suatu proses yang merumuskan dan menentukan tujuan pembelajaran, strategi, teknik, dan media agar tujuan umum tercapai. Untuk mencapai kualitas pembelajaran, desain pembelajaran yang dilakukan haruslah didasarkan pada pendekatan sistem. Hal ini didasarkan bahwa dengan pendekatan sistem, akan memberikan peluang yang lebih besar dalam mengintegrasikan semua variabel pengajaran yakni variabel kondisi pembelajaran, variabel metode, dan variabel hasil pembelajaran.

Berdasarkan uraian di atas tentang permasalahan dalam pembelajaran matematika, maka penulis menyimpulkan bahwa penerapan model ANATEBASI merupakan salah satu upaya untuk meningkatkan kemampuan siswa dalam

⁶Umi Rosyida, “Penerapan Pembelajaran Kooperatif Model ANATEBASI Meningkatkan Motivasi dan Hasil Belajar Siswa Kelas VIII-C SMPN 1 Watalimu Trenggalek,” Skripsi. Jurusan Pendidikan Fisika.FMIPA. Universitas Negeri Malang (diakses dari internet:<http://www.google.com/2012/01/02>).

⁷Hamzah B Uno, *Perencanaan Pembelajaran*, (cet.III; Jakarta: Bumi Aksara, 2008), h. 4

memahami konsep matematika sehingga tertarik mengangkat permasalahan tersebut ke dalam penelitian yang berjudul **“Pengaruh Penerapan Model Pembelajaran Analisis-Temukan-Bahas-Simpulkan (ANATEBASI) Terhadap Hasil Belajar Matematika Pada Siswa Kelas VIII MTs DDI Kulo Kabupaten Sidrap”**.

B. Rumusan Masalah

Adapun rumusan masalah dalam penelitian ini adalah sebagai berikut:

1. Bagaimana Hasil Belajar Matematika sebelum penerapan Model Analisis-Temukan-Bahas-Simpulkan (ANATEBASI) pada siswa kelas VIII MTs DDI Kulo Kabupaten Sidrap.
2. Bagaimana Hasil Belajar Matematika setelah penerapan Model Analisis-Temukan-Bahas-Simpulkan (ANATEBASI) pada siswa kelas VIII MTs DDI Kulo Kabupaten Sidrap.
3. Apakah penerapan Model Analisis-Temukan-Bahas-Simpulkan (ANATEBASI) berpengaruh pada hasil belajar matematika siswa kelas VIII MTs DDI Kulo Kabupaten Sidrap.

C. Hipotesis

Berdasarkan latar belakang dan rumusan masalah di atas maka hipotesis penelitian ini adalah:“ Pengaruh Penerapan model pembelajaran Analisis-Temukan-Bahas-Simpulkan (ANATEBASI) terhadap peningkatan hasil belajar matematika pada siswa kelas VIII Mts DDI Kulo Kabupaten Sidrap.”

D. Definisi Operasional Variabel

Pengertian operasional variabel dimaksudkan untuk memberikan gambaran yang jelas mengenai variabel-variabel yang diperhatikan. Pengertian operasional variabel dalam penelitian ini diuraikan sebagai berikut:

1. Hasil Belajar

Hasil belajar yang penulis maksudkan dalam penelitian ini adalah terkait dengan nilai sebelum menggunakan model pembelajaran ANATEBASIS (pre-test) dan nilai setelah menggunakan model pembelajaran ANATEBASIS (post-test) pada siswa kelas VIII MTs DDI Kulo Kabupaten Sidrap. Hasil belajar tersebut merupakan kecakapan nyata yang dapat diukur langsung dengan menggunakan tes hasil belajar.

2. Model Pembelajaran ANATEBASIS

Pembelajaran model ANATEBASIS ini dikembangkan berdasarkan model pembelajaran *group investigation*. Model tersebut dapat juga digunakan untuk menerapkan strategi pembelajaran berbasis lingkungan. Model ANATEBASIS ini melibatkan siswa sejak perencanaan, baik dalam seleksi topik maupun cara untuk mempelajarinya melalui Analisis. Proses dalam perencanaan bersama didasarkan pada pengalaman masing-masing siswa, kapasitas, dan kebutuhan. Siswa aktif berpartisipasi dalam semua aspek, membuat keputusan untuk menetapkan arah tujuan yang mereka kerjakan.

Dari uraian di atas diharapkan dengan menggunakan model ANATEBASIS dapat membuat pembelajaran menjadi menyenangkan dan membuat siswa lebih aktif serta dengan adanya pemberian simpulan kepada siswa tentang pengalaman

belajar yang dialami akan membuat pembelajaran berkesan dan meningkatkan motivasi belajar siswa.

E. Tujuan Penelitian

Adapun tujuan penelitian yang ingin dicapai adalah untuk:

1. Mengetahui hasil belajar matematika sebelum penerapan model pembelajaran ANATEBASI pada siswa kelas VIII MTs DDI Kulo Kabupaten Sidrap.
2. Mengetahui hasil belajar matematika setelah penerapan Model Pembelajaran ANATEBASI pada siswa kelas VIII MTs DDI Kulo Kabupaten Sidrap.
3. Mengetahui apakah penerapan model pembelajaran ANATEBASI berpengaruh pada hasil belajar matematika siswa kelas VIII MTs DDI Kulo Kabupaten Sidrap.

F. Manfaat Penelitian

Berdasarkan rumusan masalah dan tujuan penelitian yang telah dikemukakan di atas, maka manfaat penelitian yang diharapkan adalah sebagai berikut:

1. Bagi siswa, dengan model pembelajaran ANATEBASI ini diharapkan agar siswa lebih termotivasi untuk belajar matematika dengan bersungguh-sungguh dan berperan aktif dalam proses belajar serta membuang pikiran buruk dalam dirinya tentang matematika sebagai momok pelajaran yang menakutkan dan menjadikan matematika sebagai pelajaran pokok yang sangat menyenangkan yang bisa meningkatkan pemahaman matematika siswa.
2. Bagi guru, melalui penelitian ini diharapkan guru dapat mengetahui strategi pembelajaran yang lebih bervariasi dalam meningkatkan mutu pendidikan dan

juga sebagai bahan masukan untuk usaha peningkatan hasil belajar matematika.

3. Bagi sekolah, memberikan sumbangan yang sangat berarti bagi sekolah dalam rangka perbaikan pembelajaran.
4. Bagi peneliti, sebagai bahan perbandingan bagi peneliti lain serta dapat memberikan informasi yang berguna untuk penelitian selanjutnya.

G. *Garis- Garis Besar Isi Skripsi*

Dalam skripsi ini secara garis besar dibagi dalam lima bab. Adapun rincian dari setiap bab adalah sebagai berikut:

Bab I Pendahuluan mencakup penjelasan-penjelasan yang berkaitan erat dengan masalah yang dibahas dalam bab-bab selanjutnya. Oleh karena itu, bagian pendahuluan dimaksudkan untuk mengantarkan pembaca memasuki uraian-uraian selanjutnya. Dalam bab ini terdiri atas tujuh bagian yaitu latar belakang masalah, rumusan masalah, hipotesis, definisi operasional variabel, tujuan penelitian, manfaat penelitian, dan garis besar isi. Pada latar belakang masalah yang dibahas adalah alasan peneliti mengambil masalah yang diangkat. Sedangkan pada rumusan masalah dikemukakan masalah yang akan dipecahkan. Rumusan masalah ini diungkapkan dalam bentuk pertanyaan. Di dalam hipotesis diungkapkan jawaban sementara atas masalah yang dihadapi. Selain itu diperlukan definisi operasional variabel untuk memberikan gambaran yang jelas tentang variabel yang diperhatikan. Adapun dalam tujuan penelitian diungkapkan tujuan penulis menulis skripsi. Tujuan ini harus diungkapkan secara jelas dan didasarkan pada rumusan masalah. Dalam manfaat penelitian diuraikan manfaat

yang akan diperoleh dari penelitian ini. Baik untuk siswa, guru, sekolah maupun untuk peneliti sendiri. Adapun yang terakhir yaitu garis besar isi yang merupakan uraian penjelesan setiap bab.

Bab II Tinjauan Pustaka membahas tentang kajian teoritis yang erat kaitannya dengan permasalahan dalam penelitian ini dan menjadi dasar dalam merumuskan dan membahas mengenai aspek-aspek yang sangat penting untuk diperhatikan dalam penelitian ini. Dengan demikian, di dalam bab ini dijelaskan hal-hal yang berhubungan dengan judul. Terutama penjelasan-penjelasan yang terkait dengan media yang digunakan dan hasil belajar itu sendiri. Bab ini mencakup pengertian model, hasil belajar matematika dan model pembelajaran *Anatebasi*.

Bab III Metodologi Penelitian mencakup jenis penelitian yang digunakan yaitu Penelitian *Pre Eksperimental Desing* dengan menggunakan desain penelitian *One Group Pretest-Posttest Design* dengan subjek penelitian sebanyak 36 siswa. Prosedur penelitian yaitu langkah-langkah yang dilakukan peneliti dalam penelitian ini yang mencakup dua tahap yaitu persiapan dan pelaksanaan, dimana pada tahap pelaksanaan terbagi dua yaitu pr perlakuan dan perlakuan. Teknik pengumpulan data yaitu instrumen yang digunakan dalam penelitian. Instrumen ini terdiri atas tes hasil belajar, lembar observasi, dokumentasi dan wawancara. Teknik analisis data berisi cara menganalisis data yang diperoleh yaitu dengan menggunakan teknik analisis kuantitatif dan analisis kualitatif.

Bab IV Hasil Penelitian merupakan data yang diperoleh pada saat penelitian dan pembahasannya yang memuat penjelasan-penjelasan dari hasil observasi,

wawancara dan tes setelah penerapan metode ANATEBASI terhadap pelajaran matematika.

Bab V Kesimpulan berisi hal-hal yang membahas tentang rangkuman hasil penelitian berdasarkan rumusan masalah yang ada serta saran-saran yang dianggap perlu sebagai implikasi penelitian agar tujuan penelitian dapat tercapai dan berguna bagi berbagai pihak.

BAB II

TINJAUAN PUSTAKA

A. Pengertian Model Pembelajaran

Di dalam proses belajar mengajar diperlukan metode, pendekatan, tehnik, strategi dan model pembelajaran. Hal tersebut dimaksudkan agar tujuan pembelajaran yang diharapkan dapat tercapai dengan baik. Salah satu hal yang ikut menunjang tercapainya tujuan pembelajaran adalah model pembelajaran.

Menurut Good dan Travers dalam Wina Sanjaya mengatakan bahwa model adalah abstraksi dunia nyata atau representasi peristiwa kompleks atau sistem dalam bentuk naratif, matematis, grafis, serta lambang-lambang lainnya.⁸ Model bukanlah realitas, akan tetapi merupakan representasi yang dikembangkan dari keadaan. Dengan demikian, model pada dasarnya berkaitan dengan rancangan yang dapat digunakan, dimengerti dan dipahami oleh sipengguna dalam suatu proses secara mendasar dan menyeluruh. Model adalah bentuk representasi akurat sebagai proses aktual yang memungkinkan seseorang atau sekelompok orang mencoba bertindak berdasarkan model itu

Kardi dan Nur menyatakan bahwa model pembelajaran adalah kerangka konseptual yang melukiskan prosedur sistematis mengorganisasikan pengalaman belajar untuk mencapai tujuan belajar tertentu.⁹ Jadi model pembelajaran dasarnya merupakan bentuk pembelajaran yang tergambar dari awal sampai akhir yang disajikan secara khas oleh guru. Dengan kata lain *model pembelajaran merupakan*

⁸ Wina Sanyaja. *Kurikulum dan Pembelajaran*. (Cet;II;Kencana : Jakarta.2008). h.82

⁹ Kardi, S. dan Nur, M. *Pengajaran Langsung*. (Pusdat Sains dan Matematika Sekolah Program Pasca Sarjana. UNESA.2000). h. 9

bungkus atau bingkai dari penerapan suatu pendekatan, metode, dan teknik pembelajaran.

Model pembelajaran juga dapat diartikan sebagai suatu rencana atau pola yang menerangkan proses menyebutkan dan menghasilkan situasi lingkungan tertentu yang menyebabkan para siswa dapat berinteraksi dengan cara terjadinya perubahan khusus pada tingkah laku mereka, dengan kata lain adanya penciptaan suatu situasi lingkungan yang memungkinkan terjadinya proses belajar.

Adapun ciri-ciri model pembelajaran adalah yaitu :

1. Rasional teoritik yang logis yang disusun oleh para pencipta atau pengembangnya.
2. Landasan pemikiran tentang apa dan bagaimana siswa belajar.
3. Tingkah laku mengajar yang diperlukan agar model tersebut dapat dilaksanakan dengan berhasil.
4. Lingkungan belajar yang diperlukan agar tujuan pembelajaran dapat tercapai.¹⁰

Jadi dapat diartikan model pembelajaran adalah suatu rencana, pola atau pedoman yang digunakan dalam menyusun kurikulum, mengatur materi pengajaran, dan memberi petunjuk kepada pengajar di kelas sebagai upaya pencapaian tujuan pembelajaran.

B. Hasil Belajar Matematika

¹⁰ Kardi dan Nur. *Op.cit.* hal 11

Sebelum memahami pengertian hasil belajar matematika, terlebih dahulu akan dibahas makna dari pembentuk kalimat hasil belajar matematika yaitu hasil, belajar, dan matematika.

1. Hasil Belajar

Istilah hasil belajar tersusun atas dua kata yaitu “hasil” dan “Belajar”. Kata *hasil* dalam Kamus Besar Bahasa Indonesia diartikan sebagai sesuatu yang diadakan oleh usaha.¹¹ Kata hasil berarti sesuatu yang telah dicapai, dilakukan atau dikerjakan untuk menciptakan lingkungan pembelajaran yang akan meningkatkan kerja keras untuk mencapai hasil yang baik dimulai dengan menganalisa faktor-faktor yang berkenaan dengan siswa dengan guru untuk melihat tingkat keberhasilan dan kegagalan siswa dalam suatu mata pelajaran.

Sedangkan belajar dalam Kamus Besar Bahasa Indonesia, secara etimologis memiliki arti “berusaha memperoleh kepandaian atau ilmu”.¹² Definisi ini memiliki pengertian bahwa belajar adalah sebuah kegiatan untuk mencapai kepandaian atau ilmu. Di sini, usaha untuk mencapai kepandaian atau ilmu merupakan usaha manusia untuk memenuhi kebutuhannya mendapatkan ilmu atau kepandaian yang belum dimiliki sebelumnya. Sehingga dengan belajar itu manusia menjadi tahu, memahami, mengerti, dapat melaksanakan dan memiliki tentang sesuatu.

Menurut pengertian secara *Psikologi*, belajar merupakan suatu proses perubahan yaitu perubahan didalam tingkah laku sebagai hasil interaksi dengan lingkungannya dalam memenuhi kebutuhan hidupnya. Perubahan-perubahan

¹¹Tim Penyusun Kamus Pusat Pembinaan dan Pengembangan Bahasa, *Kamus Besar Bahasa Indonesia* (Jakarta: Balai Pustaka, 1994), h. 343

¹² *Ibid* h. 13.

tersebut akan dinyatakan dalam seluruh aspek tingkah laku. Jadi pengertian Belajar adalah suatu proses usaha yang dilakukan individu untuk memperoleh suatu perubahan tingkah laku yang baru secara keseluruhan sebagai hasil pengalaman individu itu sendiri dalam interaksi dengan lingkungannya.¹³ Hasil dari pengalaman individu dalam interaksi dengan lingkungannya yaitu menyangkut aspek kognitif, afektif, dan psikomotorik.

Belajar merupakan suatu proses yang kompleks yang terjadi pada diri setiap individu sepanjang hidupnya. Proses belajar itu terjadi karena interaksi antara seseorang dengan lingkungannya. Oleh karena itu, belajar dapat terjadi kapanpun dan dimanapun. Apabila proses belajar itu diselenggarakan secara formal di tempat-tempat pendidikan, tidak lain hal itu bertujuan untuk mengarahkan perubahan pada diri setiap siswa secara terencana baik dari segi pengetahuan, keterampilan, maupun sikap.

Menurut Skinner, seperti yang dikutip Muhibbin Syah dalam bukunya *psikologi belajar*, berpendapat bahwa belajar adalah suatu proses adaptasi (penyesuaian tingkah laku) yang berlangsung secara progresif.¹⁴ Sehingga proses belajar dimana suatu tingkah laku ditimbulkan atau diperbaiki melalui serentatan reaksi atau situasi yang terjadi.

¹³ Abu Ahmadi, *Psikologi Belajar* (Jakarta: PT Raja Grafindo Persada, 2001) h. 121

¹⁴ Muhibbin Syah, *Psikologi Belajar*, (Cet. III; Jakarta:PT RajaGrafindo Persada, 2004), h. 64.

Belajar mengandung pengertian terjadinya perubahan dari persepsi dan perilaku, termasuk juga perbaikan perilaku, misalnya pemuasan kebutuhan masyarakat dan pribadi secara lebih lengkap.¹⁵

Untuk mendapatkan gambaran yang lebih jelas tentang pengertian belajar, dapat dilihat beberapa definisi yang dikemukakan oleh para ahli yaitu:

1. Menurut Slameto, Belajar adalah suatu proses usaha yang dilakukan seseorang untuk memperoleh suatu perubahan tingkah laku yang baru secara keseluruhan, sebagai hasil pengalamannya sendiri dalam interaksi dengan lingkungannya.¹⁶

2. Menurut Abdul Haling dalam Belajar dan Pembelajaran Sahabuddin menyatakan bahwa:

Belajar adalah suatu proses kegiatan yang menimbulkan kelakuan baru atau merubah kelakuan lama sehingga seseorang lebih mampu memecahkan masalah dan menyesuaikan diri terhadap situasi-situasi yang dihadapi dalam hidupnya.¹⁷

3. Menurut Muhammad Nur, belajar adalah sesuatu proses aktif, yang dimaksud aktif di sini bukan hanya aktivitas yang nampak seperti gerakan-gerakan badan, tetapi juga aktifitas-aktifitas mental, seperti proses berfikir, mengingat, dan sebagainya. Pandangan itu pada umumnya dikemukakan oleh para ahli *psikologi Gestalt*¹⁸.

¹⁵ Oemar Malik, *Psikologi Belajar dan Mengajar* (Cet IV, Jakarta : Algesindo, 2004), h. 45.

¹⁶ Slameto, *Belajar dan Faktor-faktor yang Mempengaruhinya*, (Cet. IV; Jakarta: Rineka Cipta, 2003), h. 2.

¹⁷ Abdul Haling, *Belajar dan Pembelajaran*, (Cet. I; Makassar: Badan Penerbit UNM, 2006), h. 1.

¹⁸ Muhammad Nur, *Psikologi Pendidikan* (Cet. I : Makassar:CV Kencana. 2009), h. 108.

Pengertian belajar dapat dipahami dengan suatu kegiatan yang dilakukan dengan melibatkan dua unsur, yaitu jiwa dan raga. Gerak raga yang ditunjukkan harus sejalan dengan proses jiwa untuk mendapatkan perubahan. Perubahan tersebut bukanlah semata-mata perubahan lahir, melainkan juga batin, tidak hanya perubahan tingkah laku yang tampak, tetapi juga perubahan-perubahan yang tidak dapat diamati. Baik perubahan negatif, juga perubahan yang positif, yaitu suatu perubahan yang menuju ke arah perbaikan.

Jadi belajar adalah proses perubahan tingkah laku yang dinyatakan dalam bentuk penguasaan, penggunaan, dan penilaian terhadap atau mengenai sikap dan nilai-nilai, pengetahuan dan kecakapan dasar dalam berbagai dasar yang terdapat dalam berbagai bidang studi atau lebih luas dalam berbagai aspek kehidupan atau pengalaman yang terorganisasi. Proses di sini maksudnya adalah adanya interaksi antara individu dengan suatu sikap, nilai atau kebiasaan, pengetahuan dan keterampilan dalam hubungannya dengan dunianya sehingga individu itu berubah.

2. Pengertian Matematika

Pengertian matematika dalam Kamus Besar Bahasa Indonesia oleh tim penyusun kamus Pusat Pembinaan dan Perkembangan Bahasa disebutkan bahwa Matematika adalah ilmu tentang bilangan-bilangan, hubungan antara bilangan dan prosedur operasional yang digunakan dalam penyelesaian masalah bilangan.¹⁹ Ilmu matematika memiliki aspek teoritik dan aspek terapan atau praktik, meski

¹⁹ Tim Penyusun. *Kamus Besar Bahasa Indonesia* (Jakarta: PT Balai Pustaka, 1992).h. 637

tidak demikian mudah untuk membedakan mana yang tergolong matematika “murni” dan mana yang tergolong matematika “terapan”.²⁰

Menurut Hariwijaya, matematika adalah suatu ilmu dasar yang mendasari ilmu pengetahuan yang lain, selain itu juga sebagai penelaah struktur abstrak yang didefinisikan secara aksioma dengan menggunakan logika simbolik dan notasi.²¹

Menurut Ensiklopedia bebas, kata matematika berasal dari kata *mathema* dalam bahasa Yunani yang diartikan sebagai “sains, ilmu pengetahuan, atau belajar” juga *mathematikos* yang diartikan sebagai suku belajar. Jadi dapat disimpulkan bahwa matematika adalah suatu studi tentang struktur, ruang, dan perubahan.²²

Beberapa definisi atau pengertian tentang matematika yaitu :

- a. Matematika adalah cabang ilmu pengetahuan eksak dan terorganisir secara sistematis
- b. Matematika adalah pengetahuan tentang bilangan dan kalkulasi
- c. Matematika adalah pengetahuan tentang penalaran logik dan berhubungan dengan bilangan
- d. Matematika adalah pengetahuan tentang fakta-fakta kuantitatif dan masalah tentang ruang dan bentuk
- e. Matematika adalah pengetahuan tentang struktur-struktur logik
- f. Matematika adalah pengetahuan tentang aturan-aturan yang ketat.²³

Menurut Johnson dan Rising juga bahwa matematika adalah pola berfikir, pola mengorganisasikan, pembuktian yang logika, matematika itu adalah bahasa yang menggunakan istilah yang didefinisikan dengan cermat, jelas, dan akurat,

²⁰ Anas Sudijono, *Pengantar Statistik Pendidikan*, (Cet. XIV; Jakarta: Raja Grafindo Persada, 2004), h. 43.

²¹ Hariwijaya. *Meningkatkan Kecerdasan Matematika*. (Cet.I; Yogyakarta: Tugu, 2009) h.29

²² Hariwijaya. *Ibid.* h.30

²³ Soedjadi, *Kiat Pendidikan Matematika di Indonesia* (Jakarta : Departemen Pendidikan Nasional, 2000), hal. 11

representasinya dengan simbol dan padat, lebih berupa bahasa simbol mengenai ide dari pada mengenai bunyi.

Matematika tidak hanya berhubungan dengan bilangan-bilangan serta operasi-operasinya, melainkan juga unsur ruang sebagai sarannya. Namun kuantitas seperti itu belum memenuhi sasaran matematika lain, yaitu yang ditunjukkan kepada hubungan, pola bentuk dan struktur. Meskipun tidak terdapat satu pengertian tentang matematika yang tunggal dan disepakati oleh semua pakar, namun kita dapat melihat adanya ciri-ciri yang dapat merangkum pengertian matematika secara umum, antara lain: (1) memiliki objek abstrak, (2) bertumpu pada kesepakatan, (3) berpola pikir deduktif, (4) konsisten dalam sistemnya, (5) memiliki simbol yang kosong dari arti, (6) memperhatikan semesta pembicaraan.²⁴

3. Pengertian Hasil Belajar Matematika

Jadi hasil belajar adalah gabungan dari dua makna kata, yaitu “hasil” dan “belajar”. Apabila kedua kata tersebut dipadukan, maka dinyatakan bahwa hasil belajar adalah ukuran yang menyatakan seberapa jauh tujuan pengajaran yang telah dicapai oleh siswa dengan pengalamannya yang telah diberikan atau disiapkan oleh sekolah melalui proses belajar mengajar.

Martini mengatakan bahwa: “Hasil belajar adalah hasil yang diperoleh dan dimiliki oleh siswa setelah melibatkan masalah-masalah yang ada hubungannya dengan materi pelajaran yang diberikan siswa sebagai obyek yang dibelajarkan dalam arti luas yaitu belajar dengan optimalisasi potensi subjektif yang dimiliki sebagai hasil interaksi dengan lingkungannya dalam proses belajar mengajar,

²⁴ Ibid. h. 6

dimana selalu diharapkan agar mencapai hasil belajar yang optimal dalam mata pelajaran atau bidang studi tertentu. Seringkali hasil belajar yang dicapai dalam bidang studi tertentu disebut prestasi belajar siswa dalam bidang studi itu”.

Hasil juga merupakan suatu dampak dari proses yang telah dilakukan. Hasil belajar dapat dipengaruhi oleh pengalaman subjek belajar dengan dunia fisik dan lingkungannya. Suatu proses belajar mengajar dikatakan baik apabila proses tersebut dapat membangkitkan kegiatan belajar yang efektif. Bagi pengukuran suksesnya pengajaran, memang syarat yang utama adalah “hasil”. Akan tetapi harus diingat bahwa dalam menilai atau menerjemahkan “hasil” itupun harus secara cermat dan tepat yaitu dengan memperhatikan bagaimana prosesnya.

Dapat juga kita simpulkan bahwa hasil belajar pencapaian bentuk perubahan tingkah perilaku yang cenderung menetap dari ranah kognitif, afektif, dan psikomotorik dari proses belajar yang dilakukan dalam waktu tertentu.

Berdasarkan hasil belajar yang dipaparkan di atas, maka dapat dipahami bahwa hasil belajar adalah ukuran yang menyatakan seberapa jauhkah tujuan pengajaran yang telah diberikan atau ditetapkan oleh kepala sekolah yang akan dicapai oleh siswa.

Kemampuan siswa dalam mempelajari suatu pembelajaran tercermin dari hasil belajarnya. Faktor-faktor yang mempengaruhi tinggi rendahnya hasil belajar siswa adalah sebagai berikut :

- a. Keadaan fisik dan psikis siswa yang ditunjukkan oleh IQ (*kecerdasan intelektual*), EQ (*kecerdasan emosi*), kesehatan, motivasi, ketekunan, ketelitian, keuletan dan minat.

- b. Guru yang mengajar dan yang membimbing siswa seperti latar belakang penguasaan ilmu, kemampuan mengajar, perlakuan guru terhadap siswa.
- c. Sarana pendidikan yaitu ruang tempat belajar, alat-alat belajar, media yang digunakan guru dan buku sumber belajar.²⁵

Jadi hasil belajar adalah sesuatu yang telah dicapai oleh siswa setelah melakukan kegiatan belajar. Proses belajar yang dialami oleh siswa menghasilkan perubahan-perubahan di bidang pengetahuan, pemahaman, keterampilan, nilai dan sikap.

Jika dikaitkan dengan belajar matematika maka hasil belajar terjadi karena evaluasi yang dilakukan guru dalam mempelajari matematika. Agar dapat menentukan tercapai tidaknya tujuan pendidikan dan pengajaran maka perlu dilakukan usaha dan tindakan atau kegiatan untuk menilai hasil belajar.

Penilaian hasil belajar bertujuan untuk melihat kemajuan belajar siswa dalam hal penguasaan materi pengajaran yang telah dipelajari. Dalam pembelajaran yang terjadi di sekolah atau khususnya di kelas, guru adalah pihak yang paling bertanggung jawab atas hasilnya.

Berdasarkan uraian di atas, maka dapat disimpulkan bahwa hasil belajar matematika adalah skor atau hasil perolehan nilai yang diperoleh dan dimiliki siswa melalui suatu proses kegiatan belajar matematika.

Dalam penelitian ini yang dimaksud hasil belajar matematika adalah tingkat penguasaan siswa terhadap materi pelajaran matematika yang telah dipelajari setelah diberi tes menyangkut aspek-aspek kognitif.

²⁵Suharsimi Arikunto dan Cepi Safruddin Abdul Jafar, *Evaluasi program Pendidikan; pedoman teoritis praktis bagi praktisi pendidikan* (Cet.2, Jakarta: PT. Bumi Aksara,2007) h. 1

Adapun aspek-aspek kognitif yang dimaksud adalah

1. Ingatan yaitu mencakup pengetahuan faktual, pengetahuan hafalan atau untuk diingat seperti rumus, defenisi, istilah, pasal dalam undang-undang dan hukum-hukum.
2. Pemahaman yaitu kemampuan siswa untuk membuktikan bahwa ia memahami hubungan yang sederhana di antara fakta-fakta atau konsep..
3. Aplikasi yaitu kemampuan siswa untuk menyeleksi atau memilih suatu abstraksi tertentu (konsep, dalil, aturan, gagasan, cara) secara tepat untuk diterapkan dalm suatu situasi dan menerapkannya secara benar.
4. Analisis yaitu kemampuan siswa untuk menganalisis suatu hubungan atau situasi yang kompleks atas konsep-konsep dasar.
5. Sintesis yaitu kemampuan siswa untuk menggabungkan atau menyusun bagian-bagian untuk membentuk bagian-bagian yang baru. Ini mencakup produksi dari satu komunikasi yang unik, suatu rencana pelaksanaan atau hubungan yang abstrak.
6. Evaluasi yaitu kemampuan siswa untuk menerapkan pengetahuan dan kemampuan yang telah dimiliki untuk menilai sesuatu kasus yang diajukan oleh penyusun soal.²⁶

Jadi dapat dipahami bahwa hasil belajar matematika adalah hasil optimal atau kemampuan maksimum yang diperoleh dari suatu proses atau kegiatan yang dilakukan terhadap ilmu-ilmu logika.

²⁶ Suharsimi Arikunto, *Dasar-dasar Evaluasi pendidikan*, (cet. IX; Bumi aksara: Jakarta,2009), h. 131

C. Model Pembelajaran ANATEBASI

Model pembelajaran ANATEBASI adalah suatu model pembelajaran yang menuntut siswa untuk memiliki kemampuan yang baik dalam berkomunikasi maupun dalam ketrampilan proses kelompok (*group process skills*). Model ANATEBASI ini melibatkan siswa sejak perencanaan, baik dalam seleksi topik maupun cara untuk mempelajarinya melalui Analisis. Proses dalam perencanaan bersama didasarkan pada pengalaman masing-masing siswa, kapasitas, dan kebutuhan. Siswa aktif berpartisipasi dalam semua aspek, membuat keputusan untuk menetapkan arah tujuan yang mereka kerjakan. Dalam hal ini kelompok merupakan wahana sosial yang tepat untuk proses ini. Perencanaan kelompok merupakan salah satu metode untuk menjamin keterlibatan siswa secara maksimal.²⁷

Adapun langkah-langkah model ANATEBASI yaitu :

- a. guru mengecek kesiapan belajar siswa.
- b. Guru menjelaskan kompetensi dasar yang akan dicapai dalam pembelajaran.
- c. Guru membagi kelas dalam beberapa kelompok yang bersifat heterogen.
- d. Guru memanggil ketua-ketua kelompok untuk mendapatkan satu materi atau tugas yang berbeda dari kelompok lain.
- e. Ketua kelompok berbagi tugas dengan anggotanya masing-masing sehingga setiap anggota kelompok mengerjakan tugas sendiri-sendiri yang berbeda dengan anggota lainnya.

²⁷ Islamiyatun Ika Agustina, Skripsi, “*Penerapan Metode Pembelajaran Kooperatif Melalui Model Pembelajaran ANATEBASI (Analisis-Temukan-Bahas-Simpulkan) dalam Meningkatkan Kompetensi Mata Pelajaran Ekonomi pada Siswa Kelas VII SMP Negeri 16 Surakarta Tahun Pelajaran 2005/2006*”, Universitas Sebelas Maret Surakarta, Surakarta 2006 (diakses dari internet:<http://www.google.com/2012/01/02>), h. 26

- f. Setiap anggota kelompok berusaha untuk menemukan jawaban terhadap masalah yang menjadi tanggung jawabnya.
- g. Setelah anggota kelompok menyelesaikan pekerjaannya, ketua kelompok menyatukan hasil pekerjaan kelompoknya dan mem bahas nya. Jika ada pekerjaan anggota kelompok yang belum lengkap atau belum selesai, kelompok tersebut saling melengkapinya.
- h. Guru menunjuk juru bicara perwakilan kelompok untuk menyampaikan hasil pembahasannya.
- i. Setelah selesai laporan dari setiap kelompok, guru memberikan penjelasan secara singkat dan memberikan simpulan tentang pengalaman belajar yang sudah dilakukan oleh siswa.²⁸

Dalam proses belajar mengajar, guru mempunyai tugas untuk mendorong, membimbing, dan memberikan fasilitas belajar bagi murid-murid untuk mencapai tujuan. Guru mempunyai tanggung jawab untuk melihat segala sesuatu yang terjadi dalam kelas untuk membantu proses perkembangan anak. Penyampaian materi pelajaran merupakan salah satu dari berbagai kegiatan dalam belajar sebagai suatu proses yang dinamis untuk perkembangan si anak.²⁹

Model ANATEBASI merupakan model yang digunakan untuk membantu siswa agar lebih menyukai belajar matematika dan tidak merasa bosan untuk belajar. Model ini juga membantu merangsang keingintahuan siswa tentang matematika yang bukan suatu pelajaran yang menakutkan, tetapi sangat menyenangkan jika kita ingin bersungguh-sungguh untuk mempelajarinya.

²⁸ Imam Suyitno, *op. cit.*, h. 95.

²⁹ Abu Ahmadi, *op. cit* h.104

BAB III

METODOLOGI PENELITIAN

A. Jenis Penelitian

Adapun jenis penelitian ini adalah penelitian *Pre Eksperiment Desing*. Dikatakan pre-experimental design, karena desain ini belum merupakan eksperimen sungguh-sungguh. Hal ini disebabkan karena masih terdapat variabel luar yang ikut berpengaruh terhadap terbentuknya variabel terikat (dependen). Jadi hasil eksperimen yang merupakan variabel terikat (dependen) itu bukan semata-mata dipengaruhi oleh variabel bebas (independen). Hal ini bisa saja terjadi karena tidak adanya variabel kontrol dan sampel tidak dipilih secara acak (random). Bentuk pra-experimental designs yaitu *One-Shot Case Study* (Studi Kasus Satu Tembakan), *One Group Pretest-Posttest Design* (Satu Kelompok Prates-Postes), dan *the Static Group Comparison Ramdomized Control Group Only Desing*.³⁰

B. Desain Penelitian

1. Variabel penelitian

Dalam penelitian terdapat dua variabel yaitu:

Variabel bebas : Medel Analisis–Temukan–Bahas–Simpulkan(ANATEBASI)

Variabel terikat : Hasil belajar matematika siswa kelas VIII MTs. DDI Kulo
Kabupaten Sidrap.

³⁰ Sumadi Suryabrata, *Metodologi Penelitian*. (Cet.XXII;Jakarta;PT RajaGrafindo Persada.2012). h. 99

2. Desain penelitian

Desain penelitian yang digunakan yaitu *One Group Pretest Posttest Design* yaitu eksperimen yang dilaksanakan pada satu kelompok saja tanpa kelompok pembanding. Pada desain ini menggunakan pretest sebelum diberi perlakuan dan posttest setelah perlakuan, dengan demikian hasil perlakuan dapat diketahui lebih akurat, karena dapat dibandingkan dengan keadaan sebelum adanya perlakuan. Secara umum desain penelitian ini disajikan sebagai berikut:

| | | |
|----------------|-----------|-----------------|
| <i>Pretest</i> | Perlakuan | <i>Posttest</i> |
| T ₁ | X | T ₂ |

Ket:

T₁ = Hasil belajar sebelum diterapkan model ANATEBASIS

X = Perlakuan

T₂ = Hasil belajar setelah diterapkan model ANATEBASIS³¹

C. *Populasi dan Sampel Penelitian*

1. Populasi

Populasi adalah totalitas dari semua objek atau individu yang memiliki karakteristik tertentu, jelas dan lengkap yang akan diteliti.³² Maka dapat disimpulkan bahwa populasi merupakan keseluruhan aspek karakteristik atau fenomena tertentu dari objek yang menjadi pusat penelitian dari peneliti kemudian ditarik kesimpulannya. Populasi dalam penelitian ini adalah seluruh siswa kelas VIII MTs. DDI Kulo kabupaten Sidrap yang terdiri dari 36 siswa.

2. Sampel

³¹ *Ibid*, h. 102

³² Iqbal Hasan. *Pokok-pokok Materi Statistik 2*. (cet.V; Jakarta: PT. Bumi Aksara. 2008).h. 84

Sampel adalah bagian dari populasi yang diambil melalui cara-cara tertentu yang juga memiliki karakteristik tertentu, jelas, dan lengkap yang dianggap bisa mewakili populasi.³³ Dalam pengambilan sampel harus dilakukan sedemikian rupa sehingga diperoleh sampel (contoh) yang benar-benar dapat berfungsi sebagai contoh atau dapat menggambarkan keadaan populasi yang sebenarnya. Penulis dalam penelitian ini menggunakan teknik sampling dengan menggunakan sampel jenuh (*Sampling Jenuh*).

Sampling jenuh yaitu teknik penentuan sampel bila semua anggota populasi digunakan sebagai sampel.³⁴ Jadi yang digunakan sebagai sampel dalam penelitian ini adalah seluruh siswa kelas VIII MTs.DDI Kulo Kabupaten Sidrap dengan jumlah 36 siswa.

D. Prosedur Penelitian

Adapun tahap-tahap prosedur pengumpulan data dalam penelitian adalah sebagai berikut:

1. Tahap Persiapan

Tahap ini merupakan suatu tahap persiapan untuk melakukan suatu perlakuan, pada tahap ini langkah-langkah yang dilakukan peneliti adalah sebagai berikut:

- a. Melengkapi surat-surat izin penelitian. Sebelum melakukan penelitian, peneliti terlebih dahulu melengkapi surat-surat izin penelitian yang nantinya akan diserahkan pada sekolah tempat melakukan penelitian.

³³ *Ibid.* h.84

³⁴ Sugiyono. *Statistika Untuk Penelitian*. (Cet. XX; Bandung; Alfabeta.2012). h. 29.

- b. Menelaah kurikulum materi pelajaran matematika untuk siswa kelas VIII MTs DDI Kulo Kabupaten Sidrap.
- c. Melakukan konsultasi dengan dosen pembimbing serta pihak sekolah mengenai rencana teknis penelitian.
- d. Membuat skenario pembelajaran di kelas dalam hal ini pembuatan Silabus dan Rencana Pelaksanaan Pembelajaran (RPP) sesuai dengan materi yang akan diajarkan.
- e. Membuat alat bantu atau media pengajaran bila diperlukan.
- f. Membuat lembar observasi untuk mengamati bagaimana kondisi belajar mengajar ketika pelaksanaan berlangsung.
- g. Membuat soal-soal untuk tes awal (*pre test*) dan tes akhir (*post test*).

2. Tahap Pelaksanaan

- a. Pre Perlakuan
 - Memberikan penjelasan secara singkat dan menyeluruh terhadap siswa kelas VIII MTs DDI Kulo Kabupaten Sidrap, sehubungan dengan materi dan model yang akan diteliti.
 - Memberikan tes awal dengan menggunakan instrument tes (*Pre test*) untuk mengetahui pemahaman siswa sebelum model pembelajaran diterapkan.
 - Menggunakan lembar observasi dalam mengambil data sehubungan dengan hasil belajar siswa kelas VIII MTs DDI Kulo Kabupaten Sidrap.
- b. Perlakuan
 - 1) Memberikan perlakuan dengan menggunakan model pembelajaran ANATEBASI.

- 2) Menggunakan lembar observasi untuk mengetahui tingkat keberhasilan kompetensi strategis pada siswa.
- 3) Memberikan tes akhir (*post test*) dengan menggunakan instrumen tes.

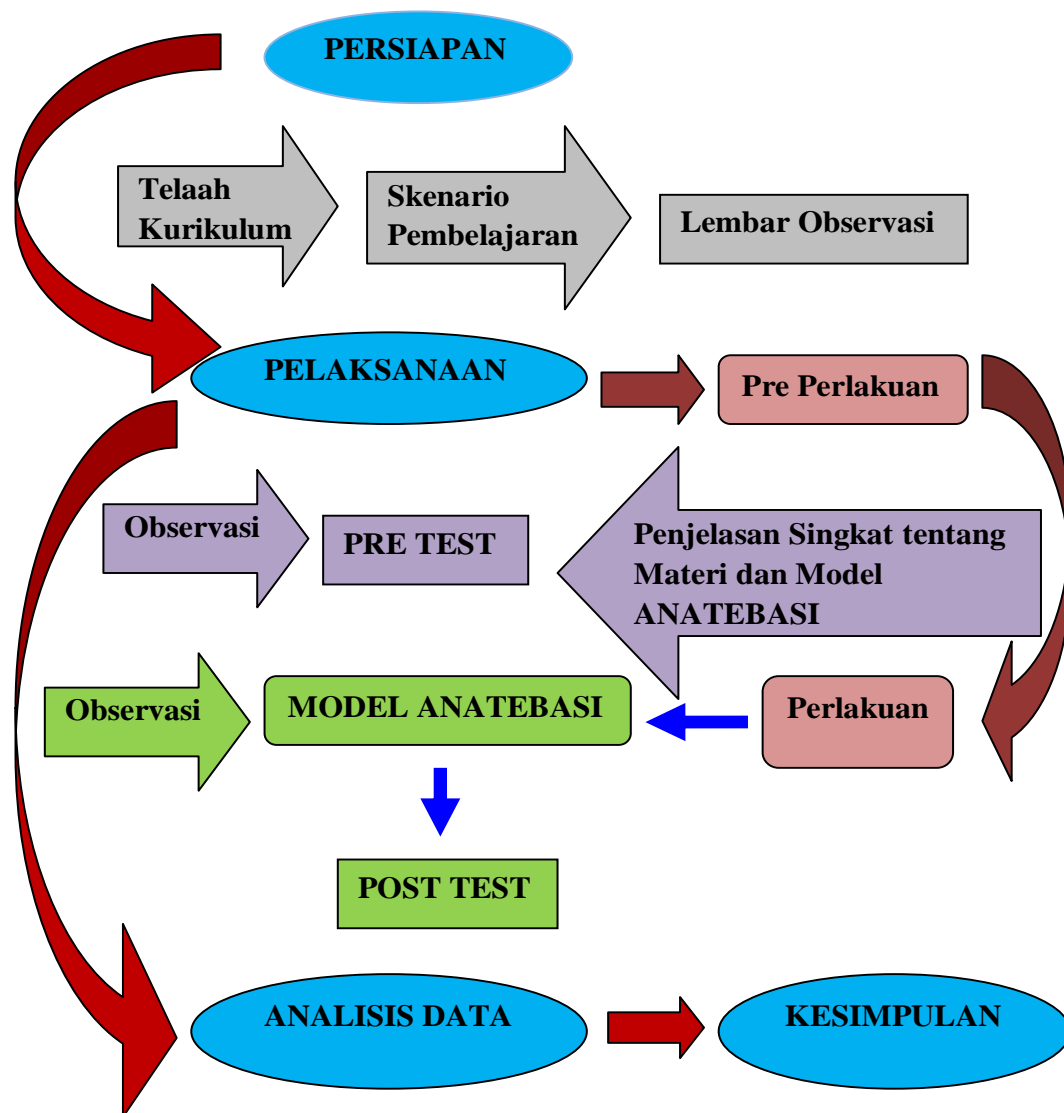
3. Tahap Analisis Data

- a. Mengumpulkan hasil data kuantitatif dan data kualitatif.
- b. Mengolah dan menganalisis data kuantitatif berupa hasil *pre tes* dan *post tes* hasil belajar siswa.
- c. Mengolah dan menganalisis data kualitatif dari hasil tes belajar, dan lembar observasi.

4. Tahap Pembuatan Kesimpulan

Kegiatan yang dilakukan pada tahap ini adalah membuat kesimpulan hasil penelitian berdasarkan hipotesis yang telah dirumuskan dan berdasarkan data-data yang telah diperoleh.

Adapun tahap-tahap prosedur pengumpulan data agar lebih jelas peneliti menyajikan dalam bentuk bagan yaitu :



E. Instrumen Penelitian

Instrumen penelitian adalah alat atau fasilitas yang digunakan oleh peneliti dalam mengumpulkan data agar pekerjaannya lebih mudah dan hasilnya lebih baik, dalam arti lebih cermat, lengkap dan sistematis sehingga lebih mudah diolah.

Pemilihan instrumen penelitian sangat ditentukan oleh beberapa hal yaitu: objek penelitian, sumber data, waktu dan dana yang tersedia, jumlah tenaga

peneliti, dan teknik yang akan digunakan untuk mengolah data bila sudah terkumpul.

Adapun instrumen penelitian dari beberapa pertimbangan di atas adalah sebagai berikut:

1. Tes Hasil Belajar

Tes adalah suatu pertanyaan, tugas, atau seperangkat tugas yang direncanakan untuk memperoleh informasi, yang setiap butir pertanyaan mempunyai jawaban, dan memberikan implikasi bahwa setiap butir tes menurut jawaban dari orang yang dites. Instrument tes sering kali digunakan untuk mengukur hasil belajar aspek kognitif (pengetahuan). Muchtas Buchori dalam Suharsimi Arikunto mengatakan bahwa "*tes adalah suatu percobaan yang diadakan untuk mengetahui ada atau tidaknya hasil-hasil pelajaran tertentu pada seorang murid atau kelompok murid*".³⁵

Tes hasil belajar merupakan alat yang digunakan untuk mengetahui hasil belajar matematika siswa. Tes yang akan digunakan adalah tes tertulis yang berisi tentang pertanyaan yang mewakili indikator yang ingin dicapai.

Tes hasil belajar siswa kelas VIII MTs. DDI Kulo yang akan dianalisis adalah tes sebelum dan setelah diterapkan model ANATEBASI. Dari hasil tes tersebut akan dilihat perbedaan signifikan setelah diterapkan.

2. Pedoman Observasi

Menurut Sutrisno Hadi dalam Sugiyono "Observasi merupakan suatu proses yang kompleks, suatu proses yang tersusun dari berbagai proses biologis

³⁵ Suharsimi Arikunto, *Dasar-dasar Evaluasi pendidikan*, (cet. IX; Bumi aksara: Jakarta, 2009), h. 32.

dan psikologis. Dua di antara yang terpenting adalah proses-proses pengamatan dan ingatan. Teknik pengumpulan data dengan observasi digunakan apabila penelitian berkenaan dengan perilaku manusia, proses kerja, gejala-gejala alam dan bila responden yang diamati tidak terlalu besar.³⁶

Dalam menggunakan lembar observasi cara yang paling efektif adalah melengkapinya dengan format pengamatan sebagai instrumen. Format disusun berisi item-item tentang kejadian atau tingkah laku yang digambarkan akan terjadi. Lembar observasi digunakan untuk mengamati aktifitas atau kegiatan siswa kelas VIII MTs. DDI Kulo Kabupaten Sidrap pada saat proses pembelajaran berlangsung.

Dengan demikian, yang menjadi objek observasi dalam penelitian ini yaitu hasil belajar siswa kelas VIII MTs DDI Kulo Kabupaten Sidrap.

3. Dokumentasi

Data mengenai hasil belajar siswa yang diperoleh dari dokumentasi hasil belajar siswa kelas VIII MTs DDI Kulo Kabupaten Sidrap.

4. Wawancara

Wawancara adalah pengadministrasian angket secara lisan dan langsung terhadap masing-masing sampel.³⁷

F. Teknik Pengumpulan Data.

Dalam penelitian ini untuk mendapatkan data tentang hasil belajar siswa peneliti menggunakan tes objektif yaitu tes yang pemeriksaannya dapat dilakukan secara objektif dengan menggunakan tes pilihan ganda. Tes hasil belajar ini

³⁶ Sugiyono, *Metode Penelitian Kombinasi*. (cet.II; Jakarta ; Alfabeta. 2012). h. 196

³⁷ Hamadi Darmadi, *Metode Penelitian Pendidikan*. (Cet, II; Bandung; Alfabeta,2011), h.158

disusun dan dikembangkan sendiri oleh peneliti sebanyak 20 item dalam bentuk pilihan ganda yang disertai 5 kemungkinan pilihan jawaban dari 1 pilihan jawaban yang paling tepat disetiap item sesuai dengan kunci jawaban diberi skor 1 sedangkan siswa yang menjawab salah satu atau tidak menjawab setiap item sesuai dengan kunci jawaban diberi skor 0.

G. Teknik Analisis Data

Berikut adalah analisis yang digunakan dalam penelitian ini adalah :

1. Statistik deskriptif

Analisis statistik deskriptif adalah statistik yang berfungsi untuk mendiskripsikan atau memberi gambaran terhadap obyek yang diteliti melalui data sampel atau populasi sebagaimana adanya, tanpa melakukan analisis dan membuat kesimpulan yang berlaku untuk umum.³⁸ Analisis deskriptif digunakan untuk mendeskripsikan hasil belajar matematika yang diperoleh siswa baik pada kelompok kontrol maupun kelompok eksperimen. Guna mendapatkan gambaran yang jelas tentang hasil belajar matematika siswa, maka dilakukan pengelompokan. Pengelompokan tersebut dilakukan dalam 5 kategori: sangat tinggi, tinggi, sedang, rendah, sangat rendah. Pedoman pengkategorian hasil belajar siswa yang digunakan dalam penelitian ini adalah analisis dengan menggunakan statistik deskriptif.

1. Rata-rata Mean $\bar{x} = \frac{\sum_{i=1}^k f_i x_i}{\sum_{i=1}^k f_i}$ ³⁹

³⁸ Sugiyono, *op.cit.* h. 29

³⁹ Muh. Arief Tiro, *Dasar-dasar Statistik* (Cet. IX; Makassar: Andira Publiser, 2008), h.

2. Persentase (%) nilai rata-rata

$$P = \frac{f}{N} \times 100\%$$

Di mana :

P : Angka persentase

F : Frekuensi yang dicari persentasenya

N : Banyaknya sampel responden. ⁴⁰

Pedoman yang digunakan untuk mengubah skor mentah yang di peroleh siswa menjadi skor standar (nilai) untuk mengetahui tingkat daya serap siswa mengikuti prosedur yang ditetapkan oleh Depdiknas tahun 2003 yaitu:

Tabel 1 : Kriteria Ketercapaian Indikator Hasil Belajar⁴¹

| No | Tingkat penguasaan | Predikat |
|----|--------------------|---------------|
| 1 | 0 – 34 | Sangat rendah |
| 2 | 35 – 54 | Rendah |
| 3 | 54 – 64 | Sedang |
| 4 | 64 – 84 | Tinggi |
| 5 | 85 – 100 | Sangat Tinggi |

2. Melakukan analisis regresi sederhana.

⁴⁰ Nana Sudjana, *Dasar-dasar Proses Belajar Mengajar* (Cet VII; Bandung: Sinar Baru Algesindo, 2004), h. 130

⁴¹ *Kriteria ketercapaian Indikator*, diakses dari Internet, Tanggal 20/02/2012 <http://www.id.shvoong.com/social-sciences/education.htm>

Analisis regresi sederhana digunakan untuk mengetahui ada atau tidaknya pengaruh model ANATEBASIS terhadap hasil belajar matematika siswa kelas VIII MTs DDI Kulo Kabupaten Sidrap. Analisis regresi sederhana dirumuskan sebagai berikut:

$$Y = a + bX$$

Keterangan : Y, X = Variabel

a, b = bilangan konstan (konstanta)

Untuk menghitung nilai a menggunakan persamaan:

$$a = \bar{Y} - b \cdot \bar{X}$$

Dan untuk menghitung nilai b menggunakan persamaan:

$$b = \frac{\sum XY - n \cdot \bar{X} \cdot \bar{Y}}{\sum X^2 - n \bar{X}^2} \dots \dots ^{42}$$

Selanjutnya untuk mengukur ketidak akuratan data atau kesalahan yang digunakan dalam pengolahan data maka harus dicari kesalahan bakunya atau *Standard Error* dan koefisien regresinya dengan menggunakan rumus sebagai berikut:

1. Untuk regresi, kesalahan bakunya dirumuskan :

$$S_e = \sqrt{\frac{\sum Y^2 - a \cdot \sum Y - b \cdot \sum XY}{n-2}}$$

2. Untuk koefisien regresi a (penduga a), kesalahan bakunya dirumuskan :

$$S_a = \sqrt{\frac{\sum X^2 - S_e}{n \cdot \sum X^2 - (\sum X)^2}}$$

3. Untuk koefisien regresi b (penduga b), kesalahan bakunya dirumuskan :

⁴² Iqbal Hasan , *op.cit* h. 219-221.

$$S_b = \frac{S_e}{\sqrt{\sum X^2 - \frac{(\sum X)^2}{n}}} \dots\dots\dots 43$$

Keterangan:

S_b = koefisien regresi b (penduga b)

S_a = koefisien regresi a (penduga a)

S_e = koefisien estimasi

X = nilai *pretest*

Y = nilai *posttest*

n = jumlah siswa

3. Melakukan analisis korelasi

Analisis korelasi digunakan untuk mengetahui seberapa besar pengaruh model ANATEBASI terhadap hasil belajar matematika siswa kelas VIII MTs DDI Kulo Kabupaten Sidrap. **Analisis korelasi** dirumuskan sebagai berikut :

$$r = \frac{n \sum XY - (\sum X)(\sum Y)}{\sqrt{(n \sum X^2 - (\sum X)^2)(n \sum Y^2 - (\sum Y)^2)}} \dots\dots\dots 44$$

Keterangan:

r = Koefisien korelasi

X = Nilai *pretest*

Y = Nilai *posttest*

n = Jumlah siswa

⁴³ *Ibid*, h. 223

⁴⁴ *ibid*, h. 234

Untuk mengetahui seberapa besar pengaruh model ANATEBASIS terhadap hasil belajar matematika siswa kelas VIII MTs DDI Kulo Kabupaten Sidrap digunakan patokan sebagai berikut:

Tabel 2
Nilai koefisien r dan tingkat hubungannya

| Nilai koefisien r | Tingkat hubungan |
|--------------------------|--|
| $r = 0$ | tidak ada korelasi |
| $0 < r \leq 0,20$ | korelasi sangat rendah/lemah sekali |
| $0,20 < r \leq 0,40$ | korelasi rendah/lemah tapi pasti |
| $0,40 < r \leq 0,70$ | korelasi yang cukup berarti |
| $0,70 < r \leq 0,90$ | korelasi yang tinggi, kuat |
| $0,90 < r \leq 1,00$ | korelasi yang sangat tinggi, kuat sekali, dapat diandalkan |
| $r = 1$ | korelasi sempurna |

Selain itu jika nilai dari koefisien korelasi (r) terletak antara -1 dan 1 ($-1 \leq r \leq 1$) maka:

Tabel 3
Nilai koefisien r dan tingkat hubungannya ($-1 \leq r \leq 1$)

| Nilai koefisien r | Tingkat hubungan |
|--------------------------|--|
| $r = 1$ | terjadi korelasi yang positif sempurna antara variable X dan Y |
| $r = -1$ | terjadi korelasi negatif sempurna antara variable X dan Y |
| $r = 0$ | tidak terdapat korelasi antara variable X dan Y |
| $0 < r < 1$ | terjadi korelasi yang positif antara variable X dan Y |
| $-1 < r < 0$ | terjadi korelasi negatif antara variable X dan Y |

4. Melakukan uji hipotesis dengan menggunakan uji t

Pengujian hipotesis digunakan untuk mengetahui dugaan sementara yang dirumuskan dalam hipotesis penelitian dengan menggunakan uji dua pihak.

$$H_0 : \beta = 0 \text{ lawan } H_1 : \beta \neq 0$$

keterangan :

$H_0 : \beta = 0$: Model ANATEBASI tidak berpengaruh terhadap hasil belajar siswa pada pelajaran matematika.

$H_1 : \beta \neq 0$: Model ANATEBASI berpengaruh terhadap hasil belajar siswa pada pelajaran matematika.

Kriteria data diperoleh dari $n_1 = n_2$ dengan varians homogen maka untuk pengujian hipotesis digunakan uji t beda dua rata-rata dengan rumus:

$$t = \frac{\bar{x}_1 - \bar{x}_2}{\sqrt{\frac{S_1^2}{n_1} + \frac{S_2^2}{n_2} - 2r \left[\frac{S_1}{\sqrt{n_1}} \right] \left[\frac{S_2}{\sqrt{n_2}} \right]}}^{45}$$

Keterangan :

\bar{x}_1 = Nilai rata-rata pre test siswa

\bar{x}_2 = Nilai rata-rata post test siswa

S_1^2 = Variansi nilai pre test siswa

S_2^2 = Variansi nilai post test siswa

S_1 = Simpangan baku nilai pre test siswa

S_2 = Simpangan baku nilai post test siswa

n_1 = Jumlah siswa yang mengikuti pre test

⁴⁵ Sugiyono. *Op.cit.* 122

n_2 = Jumlah siswa yang mengikuti post test.

Hipotesis penelitian akan diuji dengan kriteria pengujian adalah :

- a. Jika $t_{hitung} > t_{tabel}$ atau $t_{hitung} < -t_{tabel}$ maka H_0 ditolak atau H_1 diterima, berarti model *Anatebasi* berpengaruh terhadap hasil belajar siswa pada pelajaran matematika.
- b. Jika $-t_{tabel} \leq t_{hitung} \leq t_{tabel}$ maka H_0 diterima atau H_1 ditolak, berarti Model *Anatebasi* tidak berpengaruh terhadap hasil belajar siswa pada pelajaran matematika.

Derajat kesalahan yang digunakan dalam penelitian ini adalah sebesar 5% atau $\alpha = 0,05$.

BAB IV

HASIL PENELITIAN DAN PEMBAHASAN

A. Hasil Penelitian

1. Deskripsi Hasil Belajar Matematika Sebelum Penerapan Model ANATEBASI Hasil Belajar Siswa VIII MTs DDI Kulo Kabupaten Sidrap

Seperti yang telah dijelaskan sebelumnya bahwa hasil belajar yang diteliti di sini bukan hanya hasil tes siswa tetapi juga hasil belajar dalam bentuk tingkah laku. Berikut ini adalah hasil analisis statistik deskriptif terhadap hasil tes belajar sebelum diterapkan model Anatebasi (*pretest*) yang dapat dilihat pada tabel 4 di bawah ini.

Tabel 4. Hasil belajar siswa sebelum penerapan model pembelajaran ANATEBASI (*pretest*)

| No. | Nama | <i>Pretest</i> |
|-----|------------------|----------------|
| 1 | Aini | 30 |
| 2 | Angriani Mungsir | 40 |
| 3 | Ardiansyah | 65 |
| 4 | Awaluddin | 55 |
| 5 | Baharia | 35 |
| 6 | Eky Kadri | 45 |
| 7 | Ema | 70 |
| 8 | Fitra Handayani | 45 |
| 9 | Fitriani | 55 |
| 10 | Irayanti | 35 |
| 11 | M. Agus | 40 |
| 12 | Marwati | 25 |

| No. | Nama | Pretest |
|-----|-------------------------|---------|
| 13 | Meri Anjelina | 30 |
| 14 | Murni | 45 |
| 15 | Nirmala Sari | 75 |
| 16 | Noreada | 25 |
| 17 | Nur Halisa | 35 |
| 18 | Nur Qamariah | 50 |
| 19 | Nur Yasmin Ferdi | 40 |
| 20 | Nurhidaya | 45 |
| 21 | Nurhidayanti | 55 |
| 22 | Nurshalinawati | 60 |
| 23 | Nurul Asyikin | 65 |
| 24 | Nurulhikma | 35 |
| 25 | Rahmawati | 30 |
| 26 | Ridwan | 75 |
| 27 | Rilma Ramadani | 30 |
| 28 | Riska Nur Afni | 40 |
| 29 | Sapruddin | 35 |
| 30 | Sarida | 50 |
| 31 | Sarmila | 35 |
| 32 | Sitti Aisyah | 45 |
| 33 | Sitti Soleha | 40 |
| 34 | Suprianto | 60 |
| 35 | Trias Dahniar | 55 |
| 36 | Uais Al Karini Sudirman | 25 |

Dari data *pretest* tersebut maka akan dibuat tabel distribusi frekuensi sebagai berikut:

Nilai tertinggi : 75

Nilai terendah : 25

Jumlah sampel (n) : 36

➤ Jumlah kelas interval

$$K = 1 + 3,3 \log n$$

$$= 1 + 3,3 \log 36$$

$$= 6,14 \text{ (dibulatkan menjadi 6)}$$

➤ Rentang data (R)

$$R = \text{nilai tertinggi} - \text{nilai terendah}$$

$$= 75 - 25 = 50$$

➤ Panjang kelas

$$\frac{R}{K} = \frac{50}{6} = 8,33 \text{ (dibulatkan menjadi 9)}$$

Tabel 5. Distribusi frekuensi untuk nilai pretest

| Interval | f_i | x_i | $f_i x_i$ | $(x_i - \bar{x})$ | $(x_i - \bar{x})^2$ | $f_i(x_i - \bar{x})^2$ |
|---------------|-----------|-------|-------------|-------------------|---------------------|------------------------|
| 25 - 33 | 7 | 29 | 203 | -16.75 | 280.56 | 1963.94 |
| 34 - 42 | 11 | 38 | 418 | -7.75 | 60.06 | 660.69 |
| 43 - 51 | 6 | 47 | 282 | 1.25 | 1.56 | 9.38 |
| 52 - 60 | 7 | 56 | 392 | 10.25 | 105.06 | 735.44 |
| 61 - 69 | 2 | 65 | 130 | 19.25 | 370.56 | 741.13 |
| 70 - 78 | 3 | 74 | 222 | 28.25 | 798.06 | 2394.19 |
| Jumlah | 36 | | 1647 | | | 6504.75 |

Keterangan:

f_i = Frekuensi data ke- i

x_i = Titik tengah kelas interval data ke- i

\bar{x} = rata-rata nilai pretest

$$\text{Rata-rata } (\bar{x}) = \frac{\sum f_i x_i}{\sum f_i} = \frac{1647}{36} = 45,75$$

$$\begin{aligned} \text{Standar deviasi } (\delta) &= \sqrt{\frac{\sum f_i(x_i - \bar{x})^2}{n}} \\ &= \sqrt{\frac{6504,75}{36}} \\ &= 13,44 \end{aligned}$$

Data di atas menunjukkan bahwa untuk nilai *pretest* siswa, menunjukkan nilai tertinggi adalah 75 dari nilai maksimum yang mungkin dicapai adalah 100, sedangkan nilai terendah adalah 25 dari nilai minimum yang mungkin dicapai siswa adalah 0. Dengan melihat rata-rata yang diperoleh sebelum penerapan model *Anatebasi* yaitu 45,75 dan standar deviasinya adalah 13,44. Nilai ini menunjukkan bahwa nilai *pretest* berkumpul atau mengelompok di sekitar nilai rata-rata hitungnya.

Jika hasil belajar siswa dikelompokkan dalam kategori sangat rendah, rendah, sedang, tinggi, dan sangat tinggi akan diperoleh frekuensi dan persentase sebelum penerapan model *Anatebasi*. Berikut tabel distribusi dan persentase hasil belajar matematika sebelum penerapan model *Anatebasi* pada siswa kelas VIII MTs DDI Kulo Kabupaten Sidrap.

Tabel 6. Distribusi frekuensi dan persentase hasil belajar matematika sebelum penerapan model *Anatebasi*

| Tingkat Penguasaan | Kategori | Pretest | |
|--------------------|---------------|-----------|------------|
| | | Frekuensi | Persentase |
| 0 – 34 | Sangat rendah | 7 | 19.44% |
| 35 - 54 | Rendah | 17 | 47.22% |
| 55 – 64 | Sedang | 7 | 19.44% |

| Tingkat Penguasaan | Kategori | Pretest | |
|--------------------|---------------|-----------|-------------|
| | | Frekuensi | Persentase |
| 65 - 84 | Tinggi | 5 | 13.89% |
| 85 -100 | Sangat tinggi | 0 | 0.00% |
| Jumlah | | 36 | 100% |

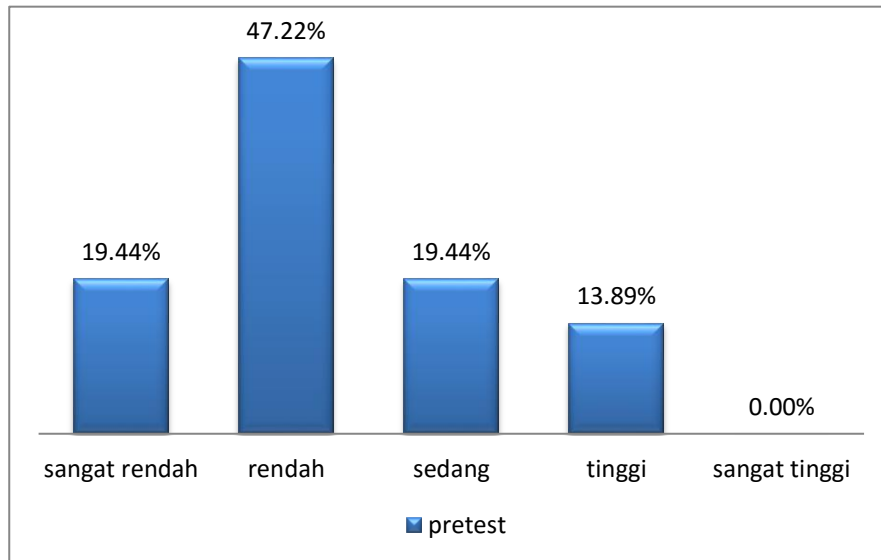
Berdasarkan pada tabel 6 di atas maka dapat diketahui bahwa hasil belajar matematika siswa setelah dilakukan *pretest* yaitu: terdapat 7 siswa (19.44%) berada pada kategori sangat rendah, 17 siswa (47.22%) berada pada kategori rendah, 7 siswa (19.44%) berada pada kategori sedang, 5 siswa (13.89%) berada pada kategori tinggi dan pada kategori sangat tinggi dapat dilihat bahwa tidak ada siswa (0%) yang berada pada kategori tersebut.

Berdasarkan data di atas dapat disimpulkan bahwa secara umum hasil belajar matematika siswa kelas VIII MTs DDI Kulo Kabupaten Sidrap sebelum penerapan model *Anatebasi* dikategorikan rendah. Hal ini ditunjukkan dari perolehan nilai pada kategori rendah sebesar 47,22% dari 36 siswa. Jadi dapat diketahui bahwa pemahaman siswa terhadap pelajaran matematika masih sangat minim.

Berikut disajikan diagram batang kategori hasil belajar matematika siswa sebelum penerapan model *Anatebasi*, yaitu sebagai berikut

Gambar 1 : Kategori Hasil Belajar siswa sebelum penerapan Model

Anatebasi (*pretest*)



2. Deskripsi Hasil Belajar Matematika setelah Penerapan Model Anatebasi pada Siswa Kelas VIII MTs. DDI Kulo Kabupaten Sidrap

Berikut ini adalah hasil analisis statistik deskriptif terhadap hasil tes belajar pada kelas VIII MTs DDI Kulo Kabupaten Sidrap setelah dilakukan *posttest* yang dapat dilihat pada tabel 7 di bawah ini:

Tabel 7. Hasil belajar siswa setelah penerapan Model Anatebasi

| No. | Nama | Posttest |
|-----|------------------|----------|
| 1 | Aini | 65 |
| 2 | Angriani Mungsir | 60 |
| 3 | Ardiansyah | 70 |
| 4 | Awaluddin | 75 |
| 5 | Baharia | 50 |
| 6 | Eky Kadri | 60 |
| 7 | Ema | 90 |
| 8 | Fitra Handayani | 60 |

| No. | Nama | Posttest |
|------------|-------------------------|-----------------|
| 9 | Fitriani | 90 |
| 10 | Irayanti | 55 |
| 11 | M. Agus | 60 |
| 12 | Marwati | 35 |
| 13 | Meri Anjelina | 40 |
| 14 | Murni | 65 |
| 15 | Nirmala Sari | 95 |
| 16 | Noreada | 60 |
| 17 | Nur Halisa | 70 |
| 18 | Nur Qamariah | 75 |
| 19 | Nur Yasmin Ferdi | 60 |
| 20 | Nurhidaya | 70 |
| 21 | Nurhidayanti | 80 |
| 22 | Nurshalinawati | 80 |
| 23 | Nurul Asyikin | 90 |
| 24 | Nurulhikma | 85 |
| 25 | Rahmawati | 50 |
| 26 | Ridwan | 100 |
| 27 | Rilma Ramadani | 55 |
| 28 | Riska Nur Afni | 60 |
| 29 | Sapruddin | 55 |
| 30 | Sarida | 75 |
| 31 | Sarmila | 50 |
| 32 | Sitti Aisya | 80 |
| 33 | Sitti Soleha | 65 |
| 34 | Suprianto | 80 |
| 35 | Trias Dahniar | 80 |
| 36 | Uais Al Karini Sudirman | 70 |

Dari data *posttest* tersebut maka dibuat tabel distribusi frekuensi untuk nilai *posttest* sebagai berikut:

Nilai tertinggi : 100

Nilai terendah : 35

Jumlah sampel (n) : 36

➤ Jumlah kelas interval

$$\begin{aligned} K &= 1 + 3,3 \log n \\ &= 1 + 3,3 \log 36 \\ &= 6,14 \text{ (dibulatkan jadi 6)} \end{aligned}$$

➤ Rentang data (R)

$$\begin{aligned} R &= \text{nilai tertinggi} - \text{nilai terendah} \\ &= 100 - 35 = 65 \end{aligned}$$

➤ Panjang kelas

$$\frac{R}{K} = \frac{65}{6} = 10,83 \text{ (dibulatkan jadi 11)}$$

Tabel 8. Distribusi frekuensi untuk nilai *Posttest*

| Interval | f_i | x_i | $f_i x_i$ | $(x_i - \bar{x})$ | $(x_i - \bar{x})^2$ | $f_i(x_i - \bar{x})^2$ |
|---------------|-----------|-------|-------------|-------------------|---------------------|------------------------|
| 35 - 45 | 2 | 40 | 80 | -29.33 | 860.44 | 1720.89 |
| 46 - 56 | 6 | 51 | 306 | -18.33 | 336.11 | 2016.67 |
| 57 - 67 | 10 | 62 | 620 | -7.33 | 53.78 | 537.78 |
| 68 - 78 | 7 | 73 | 511 | 3.67 | 13.44 | 94.11 |
| 79 - 89 | 6 | 84 | 504 | 14.67 | 215.11 | 1290.67 |
| 90 - 100 | 5 | 95 | 475 | 25.67 | 658.78 | 3293.89 |
| Jumlah | 36 | | 2496 | | | 8954.00 |

Keterangan:

f_i = Frekuensi data ke- i

x_i = Titik tengah kelas interval data ke- i

\bar{x} = rata-rata nilai *post test*

$$\text{Rata-rata } (\bar{x}) = \frac{\sum f_i x_i}{\sum f_i} = \frac{2496}{36} = 69.33$$

$$\text{Standar deviasi } \delta = \sqrt{\frac{\sum f_i (x_i - \bar{x})^2}{n}}$$

$$= \sqrt{\frac{8954}{36}}$$

$$= 15,77$$

Data di atas menunjukkan bahwa untuk nilai *posttest* siswa, menunjukkan nilai tertinggi adalah 100 yang merupakan nilai maksimum yang mungkin dicapai, sedangkan nilai terendah adalah 35 dari nilai minimum yang mungkin dicapai siswa adalah 0 (nol) dengan. Dengan melihat rata-rata yang diperoleh setelah penerapan model *Anatebasi* yaitu 69,33 dan standar deviasinya adalah 15,77. Nilai ini menunjukkan bahwa nilai *posttest* berkumpul atau mengelompok di sekitar nilai rata-rata hitungnya.

Jika hasil belajar siswa dikelompokkan dalam kategori sangat rendah, rendah, sedang, tinggi, dan sangat tinggi akan diperoleh frekuensi dan persentase setelah penerapan model *Anatebasi*. Berikut tabel distribusi dan persentase hasil belajar matematika setelah model *Anatebasi* diterapkan pada siswa kelas VIII MTs DDI Kulo Kabupaten Sidrap.

Tabel 9 : Distribusi frekuensi dan persentase hasil belajar matematika Setelah penerapan model *Anatebasi*

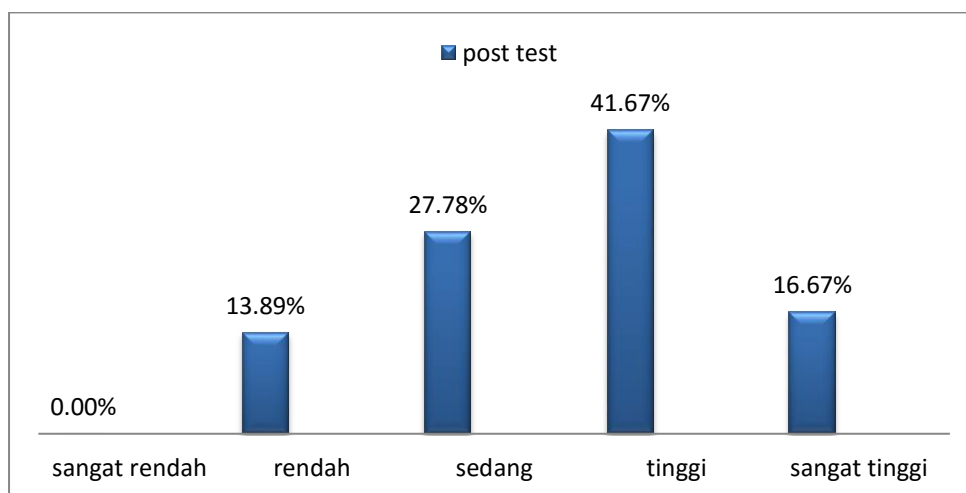
| Tingkat | Kategori | Posttest | |
|------------|----------|-----------|------------|
| | | Frekuensi | Persentase |
| Penguasaan | | | |

| Tingkat | Kategori | Posttest | |
|-------------------|-----------------|------------------|-------------------|
| Penguasaan | | Frekuensi | Persentase |
| 0 – 34 | Sangat rendah | 0 | 0,00% |
| 35 – 54 | Rendah | 5 | 13,89% |
| 55 – 64 | Sedang | 10 | 27,78% |
| 65 – 84 | Tinggi | 15 | 41,67% |
| 85 – 100 | Sangat tinggi | 6 | 16,67% |
| Jumlah | | 36 | 100% |

Berdasarkan pada tabel 9 di atas maka dapat diketahui bahwa hasil belajar matematika siswa setelah dilakukan *posttest* yaitu: terdapat 5 siswa (13,89%) berada pada kategori rendah, 10 siswa (27,78%) berada pada kategori sedang, 15 siswa (41,67%) berada pada kategori tinggi dan pada kategori sangat tinggi terdapat 6 siswa (16,67%) yang berada pada kategori tersebut.

Berikut disajikan diagram batang hasil belajar siswa kelas VIII MTs DDI Kulo Kabupaten Sidrap setelah penerapan model *Anatebasi (Posttest)*, yaitu sebagai berikut

Gambar 2: Skor Hasil Belajar Matematika Siswa Setelah Penerapan model *Anatebasi (Posttest)*



Hasil belajar matematika sebelum dan setelah diterapkan model pembelajaran *Anatebasi* pada siswa kelas VIII MTs DDI Kulo Kabupaten dapat dilihat pada tabel berikut ini:

Tabel 10. Distribusi Frekuensi dan Persentase Hasil Belajar Siswa pada *Pretest* dan *Posttest*

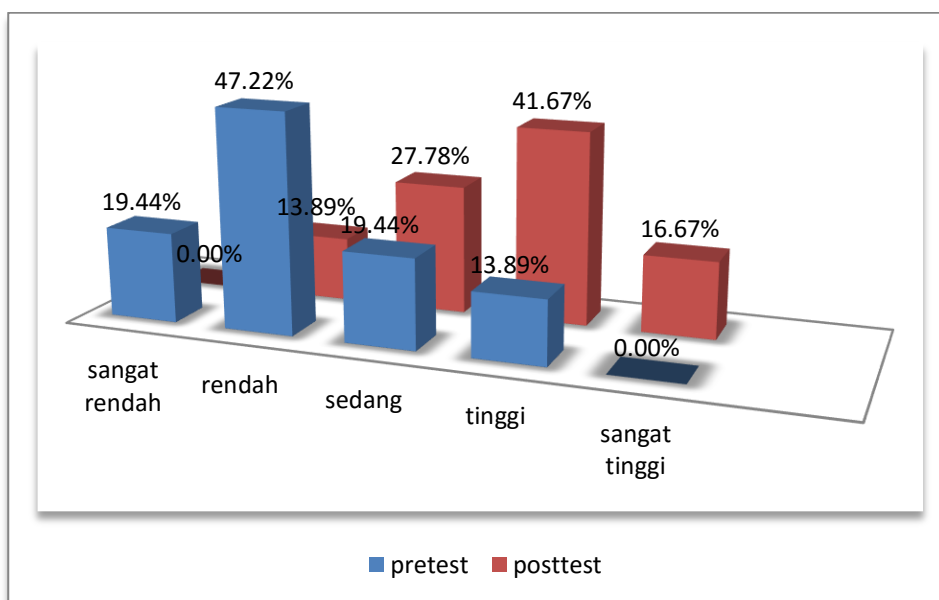
| Tingkat Penguasaan | Kategori | <i>Pretest</i> | | <i>Posttest</i> | |
|--------------------|---------------|----------------|------------|-----------------|------------|
| | | Frekuensi | Persentase | Frekuensi | Persentase |
| 0 – 34 | Sangat rendah | 7 | 19.44% | 0 | 0,00 % |
| 35 – 54 | Rendah | 17 | 47.22% | 5 | 13.89% |
| 55 – 64 | Sedang | 7 | 19.44% | 10 | 27.78% |
| 65 – 84 | Tinggi | 5 | 13.89% | 15 | 41.67% |
| 85 – 100 | Sangat tinggi | 0 | 0.00% | 6 | 16.67% |

Berdasarkan tabel 10 di atas maka dapat diketahui bahwa hasil analisis statistik deskriptif sebelum diberikannya perlakuan, nilai rata-rata *pretest* hasil belajar matematika siswa kelas VIII MTs DDI Kulo yaitu 45.75, sedangkan setelah diberikan perlakuan nilai rata-rata *posttest* hasil belajar matematika yaitu

sebesar 69.33 Jadi, dapat disimpulkan bahwa hasil test siswa menunjukkan adanya peningkatan hasil belajar matematika setelah penerapan model *Anatebasi*.

Berikut disajikan diagram batang hasil belajar matematika siswa kelas VIII MTs DDI Kulo Kabupaten Sidrap untuk memperjelas pengaruh hasil belajar matematika setelah dilakukan *pretest* dan *posttest*

Gambar 3 : Perbandingan Skor Hasil Belajar Matematika Antara *Pretest* dengan *Posttest*



3. Pengaruh Model Pembelajaran ANATEBASI terhadap Hasil Belajar Matematika Siswa Kelas VIII MTs DDI Kulo Kabupaten Sidrap

Selanjutnya untuk mengetahui pengaruh model *Anatebasi* terhadap hasil belajar matematika siswa kelas VIII MTs DDI Kulo kabupaten Sidrap dapat dilakukan dengan menggunakan analisis regresi dan korelasi.

Langkah-langkah analisis yang digunakan dalam penelitian yaitu:

a. Melakukan analisis regresi sederhana

Analisis regresi dirumuskan sebagai berikut:

$$Y = a + bX$$

Keterangan : Y·X = Variabel

a, b = bilangan konstan (konstanta)

Untuk menghitung nilai a menggunakan persamaan:

$$a = \bar{Y} - b \cdot \bar{X}$$

Dan untuk menghitung nilai b menggunakan persamaan:

$$b = \frac{\sum XY - n \cdot \bar{X} \cdot \bar{Y}}{\sum X^2 - n \bar{X}^2}$$

Tabel 11 : Tabel Penolong untuk Menghitung Persamaan Regresi Sederhana

| NO. | X_i | Y_i | $X_i Y_i$ | X_i^2 | Y_i^2 |
|-----|-------|-------|-----------|---------|---------|
| 1 | 30 | 65 | 1950 | 900 | 4225 |
| 2 | 40 | 60 | 2400 | 1600 | 3600 |
| 3 | 65 | 70 | 4550 | 4225 | 4900 |
| 4 | 55 | 75 | 4125 | 3025 | 5625 |
| 5 | 35 | 50 | 1750 | 1225 | 2500 |
| 6 | 45 | 60 | 2700 | 2025 | 3600 |
| 7 | 70 | 90 | 6300 | 4900 | 8100 |
| 8 | 45 | 60 | 2700 | 2025 | 3600 |
| 9 | 55 | 90 | 4950 | 3025 | 8100 |
| 10 | 35 | 55 | 1925 | 1225 | 3025 |
| 11 | 40 | 60 | 2400 | 1600 | 3600 |
| 12 | 25 | 35 | 875 | 625 | 1225 |
| 13 | 30 | 40 | 1200 | 900 | 1600 |
| 14 | 45 | 65 | 2925 | 2025 | 4225 |
| 15 | 75 | 95 | 7125 | 5625 | 9025 |
| 16 | 25 | 60 | 1500 | 625 | 3600 |
| 17 | 35 | 70 | 2450 | 1225 | 4900 |
| 18 | 50 | 75 | 3750 | 2500 | 5625 |
| 19 | 40 | 60 | 2400 | 1600 | 3600 |
| 20 | 45 | 70 | 3150 | 2025 | 4900 |
| 21 | 55 | 80 | 4400 | 3025 | 6400 |
| 22 | 60 | 80 | 4800 | 3600 | 6400 |
| 23 | 65 | 90 | 5850 | 4225 | 8100 |

| NO. | X _i | Y _i | X _i Y _i | X _i ² | Y _i ² |
|---------------|----------------|----------------|-------------------------------|-----------------------------|-----------------------------|
| 24 | 35 | 85 | 2975 | 1225 | 7225 |
| 25 | 30 | 50 | 1500 | 900 | 2500 |
| 26 | 75 | 100 | 7500 | 5625 | 10000 |
| 27 | 30 | 55 | 1650 | 900 | 3025 |
| 28 | 40 | 60 | 2400 | 1600 | 3600 |
| 29 | 35 | 55 | 1925 | 1225 | 3025 |
| 30 | 50 | 75 | 3750 | 2500 | 5625 |
| 31 | 35 | 50 | 1750 | 1225 | 2500 |
| 32 | 45 | 80 | 3600 | 2025 | 6400 |
| 33 | 40 | 65 | 2600 | 1600 | 4225 |
| 34 | 60 | 80 | 4800 | 3600 | 6400 |
| 35 | 55 | 80 | 4400 | 3025 | 6400 |
| 36 | 25 | 70 | 1750 | 625 | 4900 |
| Jumlah | 1620 | 2460 | 116775 | 79850 | 176300 |

Dari tabel kerja di atas, diperoleh sebagai berikut:

$$n = 36 \quad \sum X_i = 1620 \quad \sum Y_i = 2460 \quad \bar{X} = 45,00$$

$$\bar{Y} = 68,33 \quad \sum X_i Y_i = 116775 \quad \sum X_i^2 = 79850 \quad \sum Y_i^2 = 176300$$

Analisis Regresi Sederhana

$$Y = a + bX$$

$$b = \frac{\sum XY - n \cdot \bar{X} \cdot \bar{Y}}{\sum X^2 - n \bar{X}^2}$$

$$= \frac{116775 - 36(45,00)(68,33)}{79850 - 36(45,00)^2} = 0,87$$

$$a = \bar{Y} - b \cdot \bar{X}$$

$$= 68,33 - 0,87(45,00)$$

$$= 29,18$$

Jadi persamaan regresinya adalah $Y = 29,18 + 0,87X$

Persamaan regresi tersebut diartikan bahwa bila pengaruh model pembelajaran Anatebasi bertambah 1 satuan, maka nilai rata-rata prestasi belajar matematika akan bertambah 0,87

Karena taraf signifikan $\alpha = 0,05 <$ koefisien regresi $b = 0,87$ artinya ada pengaruh model *Anatebasi* terhadap hasil belajar matematika siswa kelas VIII MTs DDI Kulo Kabupaten Sidrap.

Selanjutnya untuk mengukur ketidak akuratan data atau kesalahan yang digunakan dalam pengolahan data maka harus dicari kesalahan bakunya atau *Standard Error* dan koefisien regresinya dengan menggunakan rumus sebagai berikut:

4. Untuk regresi, kesalahan bakunya dirumuskan :

$$S_e = \sqrt{\frac{\sum Y^2 - a \cdot \sum Y - b \cdot \sum XY}{n - 2}}$$

5. Untuk koefisien regresi a (penduga a), kesalahan bakunya dirumuskan :

$$S_a = \sqrt{\frac{\sum X^2 - S_e}{n \cdot \sum X^2 - (\sum X)^2}}$$

6. Untuk koefisien regresi b (penduga b), kesalahan bakunya dirumuskan :

$$S_b = \sqrt{\frac{S_e}{\sum X^2 - \frac{(\sum X)^2}{n}}}$$

Sebelum menghitung koefisien regresi (S_b) dan (S_a), maka terlebih dahulu harus dicari kesalahan baku estimasi (S_e) dengan cara sebagai berikut:

$$S_e = \sqrt{\frac{\sum Y^2 - a \cdot \sum Y - b \cdot \sum XY}{n - 2}}$$

$$S_e = \sqrt{\frac{176300 - 29,18 (2460) - 0,87 (116775)}{36 - 2}}$$

$$S_e = 9,27$$

Jadi Kesalahan estimasinya yaitu sebesar 9,27

➤ **Kesalahan Baku Penduga a**

$$S_a = \sqrt{\frac{\sum X^2 (S_e)}{n \cdot \sum X^2 - (\sum X)^2}}$$

$$S_a = \sqrt{\frac{79850(9,27)}{36 \cdot 79850 - (1620)^2}}$$

$$S_a = 1,72$$

Jadi kesalahan baku koefisien regresi a (penduga a) adalah 3,97

➤ **Kesalahan Baku Koefisien Regresi b (penduga b)**

$$S_b = \frac{S_e}{\sqrt{\sum X^2 - \frac{(\sum X)^2}{n}}}$$

$$S_b = \frac{9,27}{\sqrt{(79850) - \frac{(1620)^2}{36}}}$$

$$S_b = 0,11$$

Kesalahan Baku Koefisien Regresi (S_b) yang diperoleh peneliti yaitu sebesar 0,11 atau 11%.

2. Melakukan analisis korelasi

Analisis korelasi digunakan untuk mengetahui hubungan antara variabel X dan variabel Y. Analisis korelasi dirumuskan sebagai berikut :

$$r = \frac{n \sum XY - (\sum X)(\sum Y)}{\sqrt{(n \sum X^2 - (\sum X)^2)(n \sum Y^2 - (\sum Y)^2)}}$$

Tabel 12. Tabel Penolong Untuk Menghitung Korelasi

| No. | Nilai Pre test (X) | Nilai Post test (Y) | XY | X ² | Y ² |
|---------------|--------------------|---------------------|--------|----------------|----------------|
| 1 | 30 | 65 | 1950 | 900 | 4225 |
| 2 | 40 | 60 | 2400 | 1600 | 3600 |
| 3 | 65 | 70 | 4550 | 4225 | 4900 |
| 4 | 55 | 75 | 4125 | 3025 | 5625 |
| 5 | 35 | 50 | 1750 | 1225 | 2500 |
| 6 | 45 | 60 | 2700 | 2025 | 3600 |
| 7 | 70 | 90 | 6300 | 4900 | 8100 |
| 8 | 45 | 60 | 2700 | 2025 | 3600 |
| 9 | 55 | 90 | 4950 | 3025 | 8100 |
| 10 | 35 | 55 | 1925 | 1225 | 3025 |
| 11 | 40 | 60 | 2400 | 1600 | 3600 |
| 12 | 25 | 35 | 875 | 625 | 1225 |
| 13 | 30 | 40 | 1200 | 900 | 1600 |
| 14 | 45 | 65 | 2925 | 2025 | 4225 |
| 15 | 75 | 95 | 7125 | 5625 | 9025 |
| 16 | 25 | 60 | 1500 | 625 | 3600 |
| 17 | 35 | 70 | 2450 | 1225 | 4900 |
| 18 | 50 | 75 | 3750 | 2500 | 5625 |
| 19 | 40 | 60 | 2400 | 1600 | 3600 |
| 20 | 45 | 70 | 3150 | 2025 | 4900 |
| 21 | 55 | 80 | 4400 | 3025 | 6400 |
| 22 | 60 | 80 | 4800 | 3600 | 6400 |
| 23 | 65 | 90 | 5850 | 4225 | 8100 |
| 24 | 35 | 85 | 2975 | 1225 | 7225 |
| 25 | 30 | 50 | 1500 | 900 | 2500 |
| 26 | 75 | 100 | 7500 | 5625 | 10000 |
| 27 | 30 | 55 | 1650 | 900 | 3025 |
| 28 | 40 | 60 | 2400 | 1600 | 3600 |
| 29 | 35 | 55 | 1925 | 1225 | 3025 |
| 30 | 50 | 75 | 3750 | 2500 | 5625 |
| 31 | 35 | 50 | 1750 | 1225 | 2500 |
| 32 | 45 | 80 | 3600 | 2025 | 6400 |
| 33 | 40 | 65 | 2600 | 1600 | 4225 |
| 34 | 60 | 80 | 4800 | 3600 | 6400 |
| 35 | 55 | 80 | 4400 | 3025 | 6400 |
| 36 | 25 | 70 | 1750 | 625 | 4900 |
| Jumlah | 1620 | 2460 | 116775 | 79850 | 176300 |

$$\begin{aligned}
r &= \frac{n \sum XY - (\sum X)(\sum Y)}{\sqrt{(n \sum X^2 - (\sum X)^2)(n \sum Y^2 - (\sum Y)^2)}} \\
&= \frac{(36)(116775) - (1620)(2460)}{\sqrt{((36)(79850) - (1620)^2)((36)(176300) - (2460)^2)}} \\
&= 0,80
\end{aligned}$$

Dari hasil perhitungan korelasi diperoleh nilai 0,80. Nilai tersebut berada pada rentang $0 < r = 0,80 < +1$ yang berarti terjadi korelasi positif antara variabel X dan Y. Karena $0,70 < r = 0,80 \leq 0,90$ berarti korelasinya berada pada kategori sangat kuat.

3. Melakukan uji hipotesis

Untuk menjawab rumusan masalah yang ketiga yaitu apakah model pembelajaran *Anatebasi* berpengaruh terhadap hasil belajar matematika pada siswa kelas VIII MTs DDI Kulo Kabupaten Sidrap maka dilakukan uji hipotesis. Pengujian hipotesis menggunakan uji t dengan langkah-langkah sebagai berikut :

- a. Menentukan formulasi hipotesis statistik, yaitu:

$H_0 : \beta = 0$: Model *Anatebasi* tidak berpengaruh terhadap hasil belajar siswa pada pelajaran matematika.

$H_1 : \beta \neq 0$: Model *Anatebasi* berpengaruh terhadap hasil belajar siswa pada pelajaran matematika.

- b. Menentukan nilai α (taraf nyata) dan harga t_{tabel}

Mencari t_{tabel} dengan menggunakan tabel distribusi t dengan taraf signifikan $\alpha = 5\% = 0,05$ kemudian menentukan t_α dan $t_{\alpha/2}$ dan $dk = n_1 + n_2 - 2$

$$\alpha = 0,05$$

$$\alpha/2 = 0,025$$

$$\begin{aligned} dk &= n_1 + n_2 - 2 \\ &= 36 + 36 - 2 \\ &= 70 \end{aligned}$$

$$t_{(0,025; 70)} = 2,000$$

c. Kriteria pengujian

H_0 diterima jika $-t_{tabel} < t_{hitung} < t_{tabel}$

H_0 ditolak jika $t_{hitung} < -t_{tabel}$ atau $t_{hitung} > t_{tabel}$

d. Nilai uji statistiknya

$$\begin{array}{lll} \bar{x}_1 = 45,75 & \bar{x}_2 = 69,33 & S_1 = 13,44 \\ S_2 = 15,77 & n_1, n_2 = 36 & r = 0,80 \end{array}$$

Harga – harga diatas selanjutnya dimasukkan kedalam rumus dengan menggunakan rumus *t-test* :

$$t = \frac{\bar{x}_1 - \bar{x}_2}{\sqrt{\frac{S_1^2}{n_1} + \frac{S_2^2}{n_2} - 2r \left[\frac{S_1}{\sqrt{n_1}} \right] \left[\frac{S_2}{\sqrt{n_2}} \right]}}$$

$$t = \frac{45,75 - 69,33}{\sqrt{\frac{180,63}{36} + \frac{248,69}{36} - 2(0,80) \left[\frac{13,44}{\sqrt{36}} \right] \left[\frac{15,77}{\sqrt{36}} \right]}}$$

$$t = \frac{-23,58}{\sqrt{11,93 - 9,43}}$$

$$t = \frac{-23,58}{\sqrt{2,5}}$$

$$t = \frac{-23,58}{1,58}$$

$$t = -14,92$$

Kesimpulan, $t_{hitung} = -14,92$ artinya t_{hitung} ini berada di daerah penolakan H_0 karena $t_{hitung} = -14,92 < -t_{table}$ yaitu $t_{hitung} = -14,92 < -2,000$. Maka didapatkan bahwa H_0 ditolak atau H_1 diterima. Dapat disimpulkan bahwa Model *Anatebasi* berpengaruh terhadap hasil belajar siswa pada pelajaran matematika.

Selain itu untuk mengetahui perubahan sikap siswa dalam proses belajar mengajar dapat kita lihat pada hasil observasi yang dilakukan pada setiap pertemuan selama penerapan model *Anatebasi* berlangsung.

Berikut ini data hasil observasi yang digunakan untuk mengetahui penerapan model *Anatebasi* pada mata pelajaran matematika siswa kelas VIII MTs DDI Kulo Kabupaten Sidrap:

Tabel 13. Hasil Observasi Aktivitas Siswa Kelas VIII MTs DDI Kulo selama Penerapan Model *Anatebasi*

| No | Komponen yang diamati | Pertemuan ke- | | | | \bar{x} | x% |
|----|---|---------------|----|-----|----|-----------|-------|
| | | I | II | III | IV | | |
| 1. | Siswa yang hadir pada saat Pembelajaran | 36 | 36 | 36 | 36 | 36 | 100 |
| 2. | Siswa yang memperhatikan saat guru menjelaskan | 20 | 29 | 34 | 36 | 29,5 | 73,75 |
| 3. | Siswa yang mengajukan diri untuk mengerjakan soal | 8 | 12 | 25 | 27 | 18 | 45 |

| No | Komponen yang diamati | Pertemuan ke- | | | | \bar{x} | x% |
|----|---|---------------|----|-----|----|-----------|-------|
| | | I | II | III | IV | | |
| 4. | Siswa yang menanggapi jawaban dari siswa lain | 0 | 3 | 8 | 20 | 12 | 30 |
| 5. | Siswa yang tidak konsentrasi dalam belajar | 20 | 11 | 6 | 4 | 11 | 27,5 |
| 6. | Siswa yang mengangkat tangan pada saat diajukan pertanyaan/pembelajaran berlangsung | 2 | 16 | 28 | 30 | 19 | 47,5 |
| 7. | Siswa yang bekerja sama dengan teman kelompok dalam menyelesaikan soal kelompok | 14 | 20 | 26 | 30 | 22,5 | 56,25 |
| 8. | Siswa yang sering keluar masuk pada saat proses belajar mengajar | 3 | 1 | 0 | 0 | 1 | 2,5 |

Dari hasil observasi selama penerapan model *Anatebasi* ini sudah dapat terlihat adanya perubahan pola belajar siswa yang semakin antusias dan aktif mengerjakan tugas yang diberikan. Aktivitas yang kurang baik pun cenderung berkurang. Seperti siswa yang keluar masuk kelas dan yang tidak memperhatikan pelajaran. Hal ini menunjukkan adanya perubahan sikap dalam diri siswa.

Berdasarkan data yang diperoleh di atas dan lembar observasi, maka dapat disimpulkan bahwa model ini berpengaruh terhadap hasil belajar matematika siswa.

Berdasarkan hasil wawancara (terlampir) yang dilakukan oleh peneliti terhadap beberapa siswa kelas VIII MTs DDI Kulo Kabupaten Sidrap, maka dapat diketahui bahwa pemahaman konsep belajar matematika siswa terjadi perubahan, dari siswa yang mula-mulanya malu untuk bertanya akhirnya bisa juga mengatasinya, ada juga siswa yang tidak suka diskusi akhirnya sangat antusias akan diskusi. Hal ini dapat terlihat pada saat dilakukan wawancara mengenai mata pelajaran yang telah diajarkan dan model yang diterapkan, walaupun masih ada sebagian kecil dari jawaban siswa yang belum searah dengan pertanyaan yang diajukan peneliti pada saat dilakukan wawancara. Maka dari uraian tersebut dapat disimpulkan bahwa penerapan model pembelajaran *anatebasi* berpengaruh terhadap hasil belajar matematika pada siswa kelas VIII MTs DDI Kulo Kabupaten Sidrap.

B. Pembahasan

Berdasarkan pada hasil penelitian diketahui bahwa terjadi peningkatan hasil belajar matematika siswa setelah dilakukan penerapan model *Anatebasi*. Hal ini dapat dilihat pada rata-rata hasil belajar matematika pada *pre-test* = 45,75 dengan hasil belajar pada kategori rendah sebesar 47,22% dari 36 siswa. Setelah dilakukan *post-test* = 69,33 dengan hasil belajar pada kategori tinggi sebesar 41,67% dari 36 siswa.

Dari analisis regresi diperoleh adanya pengaruh model *Anatebasi* terhadap hasil belajar matematika siswa kelas VIII MTs DDI Kulo Kabupaten Sidrap. Hal tersebut ditunjukkan dengan taraf signifikan $\alpha = 0,05 <$ koefisien regresi $b = 0,87$. Selanjutnya dari hasil analisis koreasi diperoleh nilai $0,08 (0 < r = 0,80 < +1)$ yang menunjukkan terjadi korelasi positif antara variabel X dan Y dan berada pada rentang $0,70 < r = 0,80 < 0,90$ yang menyatakan korelasi yang sangat kuat.

Hasil uji hipotesis (uji t) di atas didapat $t_{hitung} = -14,92 < -t_{table}$ yaitu berarti $t_{hitung} = -14,92 < -2,000$, sehingga didapatkan bahwa H_0 ditolak atau H_1 diterima. Karena H_1 diterima maka dapat disimpulkan bahwa Model *Anatebasi* berpengaruh terhadap hasil belajar siswa pada pelajaran matematika.

BAB V PENUTUP

A. Kesimpulan

Berdasarkan dari uraian dan pembahasan tersebut, maka dalam hal ini penulis dapat menarik kesimpulan sebagai berikut:

1. Hasil belajar matematika siswa kelas VIII MTs DDI Kulo Kabupaten Sidrap sebelum penerapan model *Anatebasi* berada pada kategori rendah dengan jumlah rata-rata 45,75 dari 36 siswa.
2. Hasil belajar matematika siswa kelas VIII MTs DDI Kulo Kabupaten Sidrap setelah penerapan model *Anatebasi* berada pada kategori tinggi dengan jumlah rata-rata 69,33 dari 36 siswa.
3. Terdapat pengaruh hasil belajar matematika setelah penerapan model *Anatebasi* pada siswa kelas VIII MTs DDI Kulo Kabupaten Sidrap yaitu adanya peningkatan hasil belajar.

B. Saran

1. Diharapkan kepada guru-guru khususnya guru mata pelajaran matematika agar dapat menerapkan model *Anatebasi* untuk lebih meningkatkan hasil belajar siswa terhadap mata pelajaran matematika yang diajarkan.
2. Dibutuhkan motivasi untuk membuat siswa menyukai pelajaran matematika, sehingga untuk mengajarkannya dibutuhkan model-model dan strategi-strategi yang dapat meningkatkan motivasi siswa dalam belajar.

3. Dalam mempelajari matematika, siswa banyak mengalami kesulitan, olehnya itu guru harus bisa melihat kondisi siswanya, sehingga guru dapat memahami apa yang diharapkan oleh siswa.
4. Karena terbatasnya waktu yang tersedia dalam penelitian ini, maka disarankan kepada peneliti yang tertarik pada model ini, agar dapat mengembangkan penelitian ini agar siswa lebih mudah memahami materi yang diajarkan sehingga hasil belajarnya semakin meningkat.

DAFTAR PUSTAKA

- Ahmadi, Abu. 2001. *Psikologi Belajar*. PT Raja Grafindo Persada. Jakarta
- Arikunto, Suharsimi. 2009. *Dasar-dasar Evaluasi pendidikan*. Bumi aksara. Jakarta.
- B Uno, Hamzah. 2008. *Perencanaan Pembelajaran*. Bumi Aksara. Jakarta
- Darmadi, Hamid. 2011. *Metode Penelitian Pendidikan*. Alfabeta. Bandung
- Fuad, Ihsan. 2003. *Dasar-Dasar Kependidikan*. Rineka Cipta. Jakarta
- Haling, Abdul. 2006. *Belajar dan Pembelajaran*. Badan Penerbit UNM. Makassar
- Hariwijaya. 2009. *Meningkatkan Kecerdasan Matematika*. Tugu. Yogyakarta
- Ika Agustina, Islamiyatun, *Skripsi*, “Penerapan Metode Pembelajaran Kooperatif Melalui Model Pembelajaran ANATEBASI (Analisis-Temukan-Bahas-Simpulkan) dalam Meningkatkan Kompetensi Mata Pelajaran Ekonomi pada Siswa Kelas VII SMP Negeri 16 Surakarta Tahun Pelajaran 2005/2006”, Universitas Sebelas Maret Surakarta, Surakarta 2006 (diakses dari internet:<http://www.google.com/2012/01/02>).
- Hasan, M. Iqbal. 2001. *“Pokok-Pokok Materi Statistik 2”*. Bumi Aksara. Jakarta
- Kardi, S. dan Nur, M. 2000. *Pengajaran Langsung*. Pusat Sains dan Matematika Sekolah Program Pasca Sarjana. UNESA(diakses dari internet:<http://www.google.com/2013/01/28>).
- Kriteria ketercapaian Indikator*, diakses dari Internet, Tanggal 20/02/2012 <http://www.id.shvoong.com/social-sciences/education.htm>
- Malik, Oemar. 2004. *Psikologi Belajar dan Mengajar*. Algosindo. Jakarta
- Nur, Muhammad. 2009. *Psikologi Pendidikan*. CV Kencana. Makassar
- Rosyida, Umi. *Skripsi* “Penerapan Pembelajaran Kooperatif Model ANATEBASI Meningkatkan Motivasi dan Hasil Belajar Siswa Kelas VIII-C SMPN 1 Watalimu Trenggalek,”. Jurusan Pendidikan Fisika.FMIPA. Universitas Negeri Malang (diakses dari internet:<http://www.google.com/2012/01/02>).
- Sanyaja , Wina. 2008. *Kurikulum dan Pembelajaran*. Kencana. Jakarta
- Slamento. 2003. *Belajar dan Faktor-Faktor yang mempengaruhinya*. Renika cipta. Jakarta
- Soedjadi. 2000. *Kiat Pendidikan Matematika Di Indonesia*. Departemen Pendidikan Nasional. Jakarta

- Sudijono, Anas. 2004. *Pengantar Statistik Pendidikan*. Raja Grafindo Persada. Jakarta
- Sudjadi, Dede. 2009. *Usaha-Usaha dalam Melibatkan Siswa dalam Pembelajaran Matematika antara Teori dan Pengalaman*. diakses dari internet: <http://Aktivitas Pembelajaran matematika.com/2012/01/31>.
- Sudjana, Nana. 2004. *Dasar-dasar Proses Belajar Mengajar*. Sinar Baru Algesindo. Bandung
- Suherman, Erman. Dkk. 2003. *Strategi Pembelajaran Kontemporer*. JICA-IMSTEP. Bandung
- Sugiyono, 2012. *Statisika Untuk Penelitian*. Alfabeta. Bandung
- Sugiyono. 2010. *Metode Penelitian Kombinasi*. Alfabeta. Bandung
- Suryabrata, Sumadi. 2012. *Metodologi Penelitian*. PT. Raja Grafindo Persada. Jakarta
- Suyitno, Imam. 2011. *Memahami Tindakan Pembelajaran*. PT. Refika Aditama. Bandung
- Syah, Muhibbin. 2004. *Psikologi Belajar*. PT Raja Grafindo Persada. Jakarta
- Tiro, Muh. Arief. 2000. *Dasar-dasar Statistik*. State Univesrsuty of Makassar Press. Makassar
- Tim Penyusun Kamus Pusat Pembinaan Dan Pengembangan Bahasa. 1994. *Kamus Besar Bahasa Indonesia*. Balai Pustaka. Jakarta
- Tim Penyusun UU RI. 2007. *UU RI No. 20 Tahun 2003 Tentang Sistem Pendidikan Nasional dan UU RI No. 14 Tahun 2005 Tentang Guru dan Dosen*. Visimedia. Jakarta
- Yamin, Martinis dkk. 2009. *Taktik Mengembangkan Kemampuan individual Siswa*. Gaung Persada Press Jakarta. Jakarta
- YS Chaniago, Amran. 2002. *Kamus Lengkap Bahasa Indonesia*. Pustaka Setia. Bandung

LAMPIRAN A

A. 1. RENCANA PELAKSANAAN PEMBELAJARAN 1

A. 2. RENCANA PELAKSANAAN PEMBELAJARAN 2

A. 3. RENCANA PELAKSANAAN PEMBELAJARAN 3

A. 3. RENCANA PELAKSANAAN PEMBELAJARAN 4

A. 4. SILABUS

RENCANA PELAKSANAAN PEMBELAJARAN 1

(RPP 1)

Nama Sekolah : MTs DDI Kulo Kabupaten Sidrap

Mata Pelajaran : Matematika

Kelas / Semester : VIII (Delapan) / I (Ganjil)

Alokasi Waktu : 2 x 40 menit (1 x Pertemuan)

Standar Kompetensi : 1. Memahami bentuk aljabar, relasi, fungsi, dan persamaan garis lurus.

Kompetensi Dasar : 1.1. Menyelesaikan operasi bentuk aljabar.

Indikator : Menyelesaikan operasi penjumlahan dan pengurangan pada bentuk aljabar.

A. Tujuan Pembelajaran

Siswa dapat menyelesaikan operasi penjumlahan dan pengurangan pada bentuk aljabar.

Karakter siswa yang diharapkan : Teliti
Jujur
Tanggung jawab (*responsibility*)

B. Materi Ajar

Operasi penjumlahan dan pengurangan bentuk aljabar

Pada dasarnya, sifat-sifat penjumlahan dan pengurangan yang berlaku pada bilangan riil, berlaku pula untuk penjumlahan dan pengurangan pada bentuk-bentuk aljabar, sebagai berikut :

a. Sifat komutatif

$$a + b = b + a \text{ dengan } a \text{ dan } b \text{ bilangan riil}$$

b. Sifat asosiatif

$$(a + b) + c = a + (b + c), \text{ dengan } a, b, \text{ dan } c \text{ bilangan riil}$$

c. Sifat distributif

$$a (b + c) = ab + ac, \text{ dengan } a, b, \text{ dan } c \text{ bilangan riil}$$

contoh :

Sederhanakan bentuk-bentuk aljabar berikut :

a. $16x + 3 + 3x + 4$

b. $2p - 3p^2 + 2q - 5q^2 + 3p$

Jawab :

a. $16x + 3 + 3x + 4 = 16x + 3x + 3 + 4 = 19x + 7$

b. $2p - 3p^2 + 2q - 5q^2 + 3p = 2p + 3p - 3p^2 + 2q - 5q^2$
 $= 5p - 3p^2 + 2q - 5q^2$
 $= -3p^2 + 5p - 5q^2 + 2q$

C. Metode Pembelajaran

- Model : Analisis-Temukan-Bahas-Simpulkan (Anatebasi)
- Metode : Diskusi kelompok

D. Langkah-Langkah Pembelajaran

Operasi penjumlahan dan pengurangan pada bentuk aljabar

| No | Kegiatan Belajar | Waktu |
|----|---|-------|
| 1 | Pendahuluan a. orientasi <ul style="list-style-type: none"> • Menuliskan judul di papan tulis • menjelaskan secara singkat materi dan kompetensi yang akan dimiliki siswa sebagai hasil belajar • menuliskan indikator yang harus dikuasai siswa b. Apersepsi <ul style="list-style-type: none"> • mengingatkan kembali materi bentuk aljabar c. Motivasi <ul style="list-style-type: none"> • Memberikan gambaran manfaat materi aljabar dalam kehidupan sehari-hari | 10' |
| 2 | Kegiatan inti a. Eksplorasi <ul style="list-style-type: none"> • Guru membagi kelas dalam beberapa kelompok yang bersifat heterogen. • Guru memanggil ketua-ketua kelompok untuk mendapatkan satu materi atau tugas yang berbeda dari kelompok lain. • ketua kelompok berbagi tugas dengan anggotanya masing-masing sehingga setiap anggota kelompok mengerjakan tugas sendiri-sendiri yang berbeda dengan anggota lainnya • Setiap anggota kelompok berusaha untuk menemukan jawaban terhadap masalah atau tugas yang menjadi tanggung jawabnya • Setelah anggota kelompok menyelesaikan pekerjaannya, ketua kelompok menyatukan hasil pekerjaan kelompoknya dan membahasnya. Jika ada pekerjaan anggota kelompok yang belum lengkap atau belum selesai, kelompok tersebut | 60' |

| | | |
|---|---|-----|
| | <p>saling melengkapinya.</p> <ul style="list-style-type: none"> • Guru menunjuk juru bicara perwakilan kelompok untuk menyampaikan hasil pembahasannya. <p>b. Elaborasi</p> <ul style="list-style-type: none"> • Siswa mengerjakan soal-soal latihan • Siswa menyampaikan hasil pembahasan masalah atau tugasnya. <p>c. Konfirmasi</p> <ul style="list-style-type: none"> • Guru melakukan tanya jawab sambil mengarahkan siswa menemukan jawaban atas permasalahan yang ditemukan • Siswa yang aktif atau berhasil menyelesaikan permasalahan diberikan reward • Siswa yang belum aktif diberikan motivasi | |
| 3 | <p>Penutup</p> <ul style="list-style-type: none"> • Guru memberikan penjelasan secara singkat dan memberikan simpulan tentang pengalaman belajar yang sudah dilakukan oleh siswa. | 10' |

E. Alat dan Sumber Belajar

Sumber :

- Buku paket, yaitu buku Matematika Kelas VIII Semester II
- Buku referensi lain.

Alat :

- Papan tulis, spidol, dan alat pendukung lainnya

F. Penilaian Hasil Belajar

- Penilaian pada saat proses pembelajaran berlangsung
- Penilaian hasil tes
- Penilaian sikap pada saat proses pembelajaran berlangsung

G. Contoh Instrumen :

| Indikator Pencapaian Kompetensi | Penilaian | | |
|---|------------------|------------------|---|
| | Teknik Penilaian | Bentuk Instrumen | Instrumen |
| 1. Menyelesaikan operasi penjumlahan dan pengurangan pada bentuk aljabar. | Tes Tertulis | Uraian | 1. Tentukan jumlah dari $12a + 7$ dan $-5a + 12$! 2. Kurangkanlah $x^2 - 8x + 10$ dari $7x^2 + 6x - 12$! |

Pedoman penskoran

| No | Jawaban | Skor |
|----|--------------------|-----------|
| 1 | $7a + 19$ | 10 |
| 2 | $-6x^2 - 14x + 12$ | 10 |
| | Total skor | 20 |

Perhitungan nilai akhir dalam skala 0 – 100 , sebagai berikut :

$$\text{Nilai Akhir} = \frac{\text{Perolehan Skor}}{\text{Total Skor}} \times \text{Skor Ideal}(100)$$

Guru Mata Pelajaran

Musdalifah, S.Pd
Nip. 19740416 200312 2 002

Kulo, Juni 2012

Peneliti

Rosmiati
Nim. 20402108076

Mengetahui
Kepala Sekolah

Dra. SOLEHA
Nip: 19661231 200501 2 019

RENCANA PELAKSANAAN PEMBELAJARAN 2
(RPP 2)

Nama Sekolah : MTs DDI Kulo Kabupaten Sidrap

Mata Pelajaran : Matematika

Kelas / Semester : VIII (Delapan) / I (Ganjil)

Alokasi Waktu : 2 x 40 menit (1 x Pertemuan)

Standar Kompetensi : 1. Memahami bentuk aljabar, relasi, fungsi, dan persamaan garis lurus.

Kompetensi Dasar : 1.1. Menyelesaikan operasi bentuk aljabar.

Indikator : Menyelesaikan operasi perkalian dan pembagian pada bentuk aljabar.

 **Tujuan Pembelajaran**

Siswa dapat menyelesaikan operasi perkalian dan pembagian pada bentuk aljabar.

Karakter siswa yang diharapkan : Teliti
Jujur
Tanggung jawab (*responsibility*)

 **Materi Ajar**

• **Operasi perkalian bentuk aljabar**

a. Perkalian suku satu dengan suku dua

Contoh :

Gunakan hukum distributif untuk menyelesaikan perkalian $2(x + 3)$

Jawab :

$$2(x + 3) = 2x + 6$$

b. Perkalian suku dua dengan suku dua

Contoh :

Tentukan hasil perkalian suku dua $(x + 5)(x + 3)$, kemudian sederhanakan !

Jawab :

$$(x + 1)(x + 2) = x^2 + 2x + x + 2 = x^2 + 3x + 2$$

• **Operasi pembagian pada bentuk aljabar**

Pembagian bentuk aljabar akan lebih mudah jika dinyatakan dalam bentuk pecahan

Contoh :

Tentukan hasil pembagian $8x : 4$

Jawab :

$$8x \div 4 = \frac{8x}{4} = \frac{4 \times 2 \times x}{4} = 2x$$

Metode Pembelajaran

- Model : Analisis-Temukan-Bahas-Simpulkan (Anatebasi)
- Metode : Diskusi kelompok

Langkah-Langkah Pembelajaran

| No | Kegiatan Belajar | Waktu |
|----|---|-------|
| 1 | Pendahuluan <ul style="list-style-type: none">a. orientasi<ul style="list-style-type: none">• Menuliskan judul di papan tulis• menjelaskan secara singkat materi dan kompetensi yang akan dimiliki siswa sebagai hasil belajar• menuliskan indikator yang harus dikuasai siswab. Apersepsi<ul style="list-style-type: none">• mengingatkan kembali materi bentuk aljabarc. Motivasi<ul style="list-style-type: none">• Memberikan gambaran manfaat materi aljabar dalam kehidupan sehari-hari | 10' |
| 2 | Kegiatan inti <ul style="list-style-type: none">a. Eksplorasi<ul style="list-style-type: none">• Guru membagi kelas dalam beberapa kelompok yang bersifat heterogen.• Guru memanggil ketua-ketua kelompok untuk mendapatkan satu materi atau tugas yang berbeda dari kelompok lain.• ketua kelompok berbagi tugas dengan anggotanya masing-masing sehingga setiap anggota kelompok mengerjakan tugas sendiri-sendiri yang berbeda dengan anggota lainnya• Setiap anggota kelompok berusaha untuk menemukan jawaban terhadap masalah atau tugas yang menjadi tanggung jawabnya• Setelah anggota kelompok menyelesaikan pekerjaannya, ketua kelompok menyatukan hasil pekerjaan kelompoknya dan membahasnya. Jika ada pekerjaan anggota kelompok yang belum lengkap atau belum selesai, kelompok tersebut | 60' |

| | | |
|---|---|-----|
| | <p>saling melengkapinya.</p> <ul style="list-style-type: none"> • Guru menunjuk juru bicara perwakilan kelompok untuk menyampaikan hasil pembahasannya. b. Elaborasi • Siswa mengerjakan soal-soal latihan • Siswa menyampaikan hasil pembahasan masalah atau tugasnya. c. Konfirmasi • Guru melakukan tanya jawab sambil mengarahkan siswa menemukan jawaban atas permasalahan yang ditemukan • Siswa yang aktif atau berhasil menyelesaikan permasalahan diberikan reward • Siswa yang belum aktif diberikan motivasi | |
| 3 | <p>Penutup</p> <ul style="list-style-type: none"> • Guru memberikan penjelasan secara singkat dan memberikan simpulan tentang pengalaman belajar yang sudah dilakukan oleh siswa. | 10' |

Alat dan Sumber Belajar

Sumber :

- Buku paket, yaitu buku Matematika Kelas VIII Semester II
- Buku referensi lain.

Alat :

- Papan tulis, spidol, dan alat pendukung lainnya

Penilaian Hasil Belajar

- Penilaian pada saat proses pembelajaran berlangsung
- Penilaian hasil tes
- Penilaian sikap pada saat proses pembelajaran berlangsung

Contoh Instrumen :

| Indikator Pencapaian Kompetensi | Penilaian | | |
|--|------------------|------------------|--|
| | Teknik Penilaian | Bentuk Instrumen | Instrumen |
| Menyelesaikan operasi perkalian dan pembagian pada bentuk aljabar. | Tes Tertulis | Uraian | 1. Tentukan hasil perkalian dari a. $2a(5a - 7)$ b. $(x + 3)(x - 8)$ 2. Tentukan hasil pembagian berikut ini ! a. $15x^8y^5 : (5x^7y)$ b. $(x^2 + 2x - 48) : (x - 6)$ |

Pedoman penskoran

| No | Jawaban | Skor |
|-------------------|--------------------|-----------|
| 1 | a. $10a^2 - 14a$ | 10 |
| | b. $x^2 - 5x - 24$ | 10 |
| 2 | a. $3xy^4$ | 10 |
| | b. $x + 8$ | 10 |
| Total skor | | 40 |

Perhitungan nilai akhir dalam skala 0 – 100 , sebagai berikut :

$$\text{Nilai Akhir} = \frac{\text{Perolehan Skor}}{\text{Total Skor}} \times \text{Skor Ideal}(100)$$

Kulo, Juni 2012

Guru Mata Pelajaran

Peneliti

Musdalifah, S.Pd

Nip. 19740416 200312 2 002

Rosmiati

Nim. 20402108076

Mengetahui,
Kepala Sekolah

Dra. SOLEHA
Nip: 19661231 200501 2 019

**RENCANA PELAKSANAAN PEMBELAJARAN 3
(RPP 3)**

Nama Sekolah : MTs DDI Kulo Kabupaten Sidrap

Mata Pelajaran : Matematika

Kelas / Semester : VIII (Delapan) / I (Ganjil)

Alokasi Waktu : 2 x 40 menit (1 x Pertemuan)

Standar Kompetensi : 1. Memahami bentuk aljabar, relasi, fungsi, dan persamaan garis lurus.

Kompetensi Dasar : 1.1. Menyelesaikan operasi bentuk aljabar.

Indikator : Menyelesaikan pemangkatan bentuk aljabar suku satu dan suku dua

A. Tujuan Pembelajaran

Siswa dapat Menyelesaikan pemangkatan bentuk aljabar suku satu dan suku dua

Karakter siswa yang diharapkan : Teliti
Jujur
Tanggung jawab (*responsibility*)

B. Materi Ajar

Pemangkatan bentuk aljabar

Bilangan berpangkat didefinisikan sebagai berikut $a^n = a \times a \times a \times \dots \times a$, untuk a bilangan riil dan n bilangan asli.

Contoh :

Tentukan hasil kuadrat dari bentuk aljabar $(-3p)^4$

Jawab :

$$\begin{aligned}
(-3p)^4 &= (-3p) \times (-3p) \times (-3p) \times (-3p) \\
&= ((-3) \times (-3) \times (-3) \times (-3)) \times (p \times p \times p \times p) \\
&= 81p^4
\end{aligned}$$

Contoh :

Tentukan hasil kuadrat dari bentuk aljabar berikut

1. $(2p - 3q)^2$ 2. $(5x + \frac{1}{2})^2$

Jawab :

$$\begin{aligned}
1. \quad (2p - 3q)^2 &= (2p)^2 - 2(2p)(3q) + (3q)^2 \\
&= 4p^2 - 12pq + 9q^2
\end{aligned}$$

$$\begin{aligned}
2. \quad (5x + \frac{1}{2})^2 &= (5x)^2 + 2(5x)(\frac{1}{2}) + (\frac{1}{2})^2 \\
&= 25x^2 + 5x + \frac{1}{4}
\end{aligned}$$

C. Metode Pembelajaran

Model : Analisis-Temukan-Bahas-Simpulkan (Anatebasi)

Metode : Diskusi kelompok

D. Langkah-Langkah Pembelajaran

| No | Kegiatan Belajar | Waktu |
|----|---|-------|
| 1 | Pendahuluan a. orientasi <ul style="list-style-type: none"> • Menuliskan judul di papan tulis • menjelaskan secara singkat materi dan kompetensi yang akan dimiliki siswa sebagai hasil belajar • menuliskan indikator yang harus dikuasai siswa b. Apersepsi <ul style="list-style-type: none"> • mengingatkan kembali materi bentuk aljabar c. Motivasi <ul style="list-style-type: none"> • Memberikan gambaran manfaat materi aljabar dalam | 10' |

| | | |
|---|--|-----|
| | kehidupan sehari-hari | |
| 2 | <p>Kegiatan inti</p> <p>a. Eksplorasi</p> <ul style="list-style-type: none"> • Guru membagi kelas dalam beberapa kelompok yang bersifat heterogen. • Guru memanggil ketua-ketua kelompok untuk mendapatkan satu materi atau tugas yang berbeda dari kelompok lain. • ketua kelompok berbagi tugas dengan anggotanya masing-masing sehingga setiap anggota kelompok mengerjakan tugas sendiri-sendiri yang berbeda dengan anggota lainnya • Setiap anggota kelompok berusaha untuk menemukan jawaban terhadap masalah atau tugas yang menjadi tanggung jawabnya • Setelah anggota kelompok menyelesaikan pekerjaannya, ketua kelompok menyatukan hasil pekerjaan kelompoknya dan mem bahas nya. Jika ada pekerjaan anggota kelompok yang belum lengkap atau belum selesai, kelompok tersebut saling melengkapinya. • Guru menunjuk juru bicara perwakilan kelompok untuk menyampaikan hasil pembahasannya. <p>b. Elaborasi</p> <ul style="list-style-type: none"> • Siswa mengerjakan soal-soal latihan • Siswa menyampaikan hasil pembahasan masalah atau tugasnya. <p>c. Konfirmasi</p> <ul style="list-style-type: none"> • Guru melakukan tanya jawab sambil mengarahkan siswa menemukan jawaban atas permasalahan yang ditemukan • Siswa yang aktif atau berhasil menyelesaikan permasalahan diberikan reward • Siswa yang belum aktif diberikan motivasi | 60' |
| 3 | <p>Penutup</p> <ul style="list-style-type: none"> • Guru memberikan penjelasan secara singkat dan memberikan simpulan tentang pengalaman belajar yang sudah dilakukan oleh siswa. | 10' |

E. Alat dan Sumber Belajar

Sumber :

- Buku paket, yaitu buku Matematika Kelas VIII Semester II

- Buku referensi lain.

Alat :

- Papan tulis, spidol, dan alat pendukung lainnya

F. Penilaian Hasil Belajar

- Penilaian pada saat proses pembelajaran berlangsung
- Penilaian hasil tes
- Penilaian sikap pada saat proses pembelajaran

G. Contoh Instrumen :

| Indikator Pencapaian Kompetensi | Penilaian | | |
|---|------------------|------------------|--|
| | Teknik Penilaian | Bentuk Instrumen | Instrumen |
| Menyelesaikan pemangkatan bentuk aljabar suku satu dan suku dua | Tes Tertulis | Uraian | 1. Tentukan hasil pemangkatan berikut ini ! a. $(2a^2b^3)^3$ b. $(-2x^5y^3)^4$ 2. Tentukan hasil pemangkatan berikut ini ! a. $(8p - 7q)^2$ b. $(2x - 3)^3$ |

Pedoman penskoran

| No | Jawaban | Skor |
|----|--------------------|-----------|
| 1 | a. $2^3 + 3a^2b^3$ | 10 |
| | b. $x^2 - 5x - 24$ | 10 |
| 2 | a. $3xy^4$ | 10 |
| | b. $x + 8$ | 10 |
| | Total skor | 40 |

Perhitungan nilai akhir dalam skala 0 – 100 , sebagai berikut :

$$\text{Nilai Akhir} = \frac{\text{Perolehan Skor}}{\text{Total Skor}} \times \text{Skor Ideal}(100)$$

Kulo, Juni 2012

Guru Mata Pelajaran

Peneliti

Musdalifah, S.Pd

Rosmiati

Nip. 19740416 200312 2 002

Nim. 20402108076

Mengetahui,
Kepala Sekolah

Dra. SOLEHA
Nip: 19661231 200501 2 019

RENCANA PELAKSANAAN PEMBELAJARAN 4

(RPP 4)

Nama Sekolah : MTs DDI Kulo Kabupaten Sidrap

Mata Pelajaran : Matematika

Kelas / Semester : VIII (Delapan) / I (Ganjil)

Alokasi Waktu : 2 x 40 menit (1 x Pertemuan)

Standar Kompetensi : 1. Memahami bentuk aljabar, relasi, fungsi, dan persamaan garis lurus.

Kompetensi Dasar : 1.1. Menyelesaikan operasi bentuk aljabar.

Indikator : Memfaktorkan bentuk aljabar dengan hukum distributif dan bentuk $x^2 + 2xy + y^2$

A. Tujuan Pembelajaran

Siswa dapat Menyelesaikan pemangkatan bentuk aljabar suku satu dan suku dua

Karakter siswa yang diharapkan : Teliti
Jujur
Tanggung jawab (*responsibility*)
Percaya diri

B. Materi Ajar

Pemfaktoran bentuk aljabar menggunakan *hukum distributif*

Bentuk aljabar yang terdiri atas dua suku atau lebih dan memiliki faktor sekutu dapat difaktorkan dengan menggunakan sifat distributif.

$$ax + ay + az + \dots = a(x + y + z + \dots)$$

$$ax + bx - cx = x(a + b - c)$$

Contoh :

Faktorkanlah bentuk aljabar $x^2 + 3x$!

Jawab : $x^2 + 3x$ memiliki faktor sekutu x , sehingga $x^2 + 3x = x(x + 3)$.

Pemfaktoran bentuk $x^2 + 2xy + y^2$

$$\begin{aligned} x^2 + 2xy + y^2 &= x^2 + xy + xy + y^2 \\ &= (x^2 + xy) + (xy + y^2) \\ &= x(x + y) + y(x + y) \\ &= (x + y)(x + y) = (x + y)^2 \end{aligned}$$

Jadi berdasarkan uraian di atas, dapat disimpulkan bahwa $x^2 + 2xy + y^2 =$

$$(x + y)(x + y) = (x + y)^2$$

C. Metode Pembelajaran

Model : Analisis-Temukan-Bahas-Simpulkan (Anatebasi)

Metode : Diskusi kelompok

D. Langkah-Langkah Pembelajaran

| No | Kegiatan Belajar | Waktu |
|----|---|-------|
| 1 | Pendahuluan a. orientasi <ul style="list-style-type: none"> • Menuliskan judul di papan tulis • menjelaskan secara singkat materi dan kompetensi yang akan dimiliki siswa sebagai hasil belajar • menuliskan indikator yang harus dikuasai siswa b. Apersepsi <ul style="list-style-type: none"> • mengingatkan kembali materi bentuk aljabar c. Motivasi <ul style="list-style-type: none"> • Memberikan gambaran manfaat materi aljabar dalam kehidupan sehari-hari | 10' |
| 2 | Kegiatan inti a. Eksplorasi <ul style="list-style-type: none"> • Guru membagi kelas dalam beberapa kelompok yang | 60' |

| | | |
|---|--|-----|
| | <p>bersifat heterogen.</p> <ul style="list-style-type: none"> • Guru memanggil ketua-ketua kelompok untuk mendapatkan satu materi atau tugas yang berbeda dari kelompok lain. • ketua kelompok berbagi tugas dengan anggotanya masing-masing sehingga setiap anggota kelompok mengerjakan tugas sendiri-sendiri yang berbeda dengan anggota lainnya • Setiap anggota kelompok berusaha untuk menemukan jawaban terhadap masalah atau tugas yang menjadi tanggung jawabnya • Setelah anggota kelompok menyelesaikan pekerjaannya, ketua kelompok menyatukan hasil pekerjaan kelompoknya dan mem bahas nya. Jika ada pekerjaan anggota kelompok yang belum lengkap atau belum selesai, kelompok tersebut saling melengkapinya. • Guru menunjuk juru bicara perwakilan kelompok untuk menyampaikan hasil pembahasannya. <p>b. Elaborasi</p> <ul style="list-style-type: none"> • Siswa mengerjakan soal-soal latihan • Siswa menyampaikan hasil pembahasan masalah atau tugasnya. <p>c. Konfirmasi</p> <ul style="list-style-type: none"> • Guru melakukan tanya jawab sambil mengarahkan siswa menemukan jawaban atas permasalahan yang ditemukan • Siswa yang aktif atau berhasil menyelesaikan permasalahan diberikan reward • Siswa yang belum aktif diberikan motivasi | |
| 3 | <p>Penutup</p> <ul style="list-style-type: none"> • Guru memberikan penjelasan secara singkat dan memberikan simpulan tentang pengalaman belajar yang sudah dilakukan oleh siswa. | 10' |

E. Alat dan Sumber Belajar

Sumber :

- Buku paket, yaitu buku Matematika Kelas VIII Semester II
- Buku referensi lain.

Alat :

- Papan tulis, spidol, dan alat pendukung lainnya

F. Penilaian Hasil Belajar

- Penilaian pada saat proses pembelajaran berlangsung
- Penilaian hasil tes

- Penilaian sikap pada saat proses pembelajaran

G. Contoh Instrumen :

| Indikator Pencapaian Kompetensi | Penilaian | | |
|--|------------------|------------------|--|
| | Teknik Penilaian | Bentuk Instrumen | Instrumen |
| Memfaktorkan bentuk aljabar dengan hukum distributif dan bentuk $a^2x^2 + 2ax + b^2$ | Tes Tertulis | Uraian | 1. Faktorkanlah bentuk aljabar berikut ini ! a. $4a - 12ab$ b. $8a^2b + 4ab - 6a^2b^2$ 2. Faktorkanlah bentuk aljabar berikut ini ! $x^2 + 10x + 25$ |

Pedoman penskoran

| No | Jawaban | Skor |
|----|-------------------|-----------|
| 1 | a. | 10 |
| | b. | 10 |
| 2 | $(x + 5)(x + 5)$ | 10 |
| | Total skor | 30 |

Perhitungan nilai akhir dalam skala 0 – 100 , sebagai berikut :

$$\text{Nilai Akhir} = \frac{\text{Perolehan Skor}}{\text{Total Skor}} \times \text{Skor Ideal}(100)$$

Kulo, Juni 2012

Guru Mata Pelajaran

Peneliti

Musdalifah, S.Pd

Nip. 19740416 200312 2 002

Rosmiati

Nim. 20402108076

Mengetahui,
Kepala Sekolah

Dra. SOLEHA

Nip: 19661231 200501 2 019

SILABUS PEMBELAJARAN

Sekolah : MTs. DDI Kulo Kabupaten SIDRAP

Kelas : VIII (Delapan)

Mata Pelajaran : Matematika

Semestar : 1 (satu)

Aljabar

Standar Kompetensi : 1. Memahami bentuk aljabar, relasi, fungsi, dan persamaan garis lurus

| Kompetensi Dasar | Materi Pembelajaran | Kegiatan Pembelajaran | Indikator | Penilaian | | | Alokasi Waktu | Sumber Belajar | Nilai Karakter |
|--------------------------------|--|---|--|--------------|------------|--|---------------|---------------------------|---|
| | | | | Teknik | Bentuk | Contoh Instrumen | | | |
| I.1. Melakukan Operasi Aljabar | Operasi penjumlahan dan pengurangan bentuk aljabar | Siswa Mendiskusikan hasil operasi penjumlahan dan pengurangan pada bentuk aljabar (pengulangan) dengan teliti, jujur, dan bertanggung jawab. | <ul style="list-style-type: none"> Menylesaikan operasi penjumlahan dan pengurangan pada bentuk aljabar | Tes tertulis | Tes Uraian | 1. Tentukan jumlah dari : $12a + 7$ dan $-5a + 12$ 2. Kurangkanlah $x^2 - 8y^2 + 10$ dari $7x^2 + 6y^2 - 12$ | 2x40 Menit | Buku teks, buku penunjang | Teliti, jujur, dan bertanggung jawab |
| | Operasi perkalian dan pembagian bentuk aljabar | Mendiskusikan hasil operasi perkalian suku satu dengan suku dua dan sukua tiga (pengulangan) dan mendiskusikan tentang pembagian pada bentuk aljabar (pengulangan) dengan teliti, jujur, dan bertanggung jawab., | <ul style="list-style-type: none"> Menylesaikan operasi perkalian dan pembagian bentuk aljabar | Tes tertulis | Tes Uraian | 1. Tentukan hasil perkalian berikut a. $2a(5a - 7)$ b. $(x + 3)(x - 8)$ 2. Tentukan hasil pembagian berikut: a. $15x^8y^5 : (5x^7y)$ b. $(x^2 + 2x - 48) : (x - 6)$ | 2x40 Menit | Buku teks, buku penunjang | Teliti, jujur, dan bertanggung jawab |
| | Operasi pemangkatan bentuk aljabar suku satu, suku dua | Siswa Mendiskusikan tentang hasil operasi pemangkatan suku satu (pengulangan) dan suku pada bentuk aljabar dengan teliti, jujur, dan | Menylesaikan pemangkatan bentuk aljabar suku satu dan suku dua | Tes tertulis | Tes uraian | 1. Tentukan hasil pemangkatan berikut ini! a. $(2a^2b^3)^3$ b. $(-2x^5y^3)^4$ 2. Tentukan hasil pemangkatan berikut ini : a. $(8p -$ | 2x40 Menit | Buku teks, buku penunjang | Teliti, jujur, dan bertanggung jawab |

| Kompetensi Dasar | Materi Pembelajaran | Kegiatan Pembelajaran | Indikator | Penilaian | | | Alokasi Waktu | Sumber Belajar | Nilai Karakter |
|---|--|--|--|--------------|--------------|---|---------------|---------------------------|--------------------------------------|
| | | | | Teknik | Bentuk | Contoh Instrumen | | | |
| | | bertanggung jawab | | | | b. $\frac{7q^2}{(2x-3)^3}$ | | | |
| 1.2. Menguraikan bentuk aljabar ke dalam faktor-faktornya | <ul style="list-style-type: none"> Pemfaktoran bentuk aljabar menggunakan hukum distributif Pemfaktoran bentuk $a^2x^2 + 2ax + b^2$ | <ul style="list-style-type: none"> Siswa mendiskusikan tentang faktorisasi bentuk aljabar menggunakan hukum distributif Siswa membahas aturan pemfaktoran bentuk $a^2x^2 + 2ax + b^2$ dengan bimbingan dan pengarahan dari guru | Memfaktorkan bentuk aljabar dengan hukum distributif dan bentuk $a^2x^2 + 2ax + b^2$ | Tes tertulis | Tes uraian | 1. Faktorkanlah bentuk aljabar berikut ini! a. $4a - 12ab$ b. $8a^2b + 4ab^2 - 6a^2b^2$ 2. Faktorkanlah bentuk aljabar berikut ini! a. $x^2 + 10x + 25$ | 2x40 Menit | Buku teks, buku penunjang | Percaya diri Kerjasama |
| | Pemfaktoran bentuk selisih dua kuadrat : $x^2 - y^2$ | Siswa mendiskusikan tentang faktorisasi selisih dua kuadrat. Dengan bekerjasama | Memfaktorkan bentuk selisih dua kuadrat | Tes tertulis | Tes uraian | 1. Faktorkanlah bentuk aljabar berikut ini! a. $a^2 - 16$ b. $49p^2 - 100q^2$ 2. Faktorkanlah bentuk aljabar berikut ini! a. $3a^2 - 27$ b. $5b^2 - 20b^4$ | 2x40 Menit | Buku teks, buku penunjang | Kerjasama |
| | Pemfaktoran bentuk $ax^2 + bx + c$ dengan $a = 1$ | Siswa membahas tentang aturan faktorisasi bentuk $ax^2 + bx + c$ dengan $a=1$, | Memfaktorkan bentuk aljabar $ax^2 + bx + c$ dengan | Tes tertulis | Tes tertulis | 1. Faktorkanlah bentuk aljabar berikut ini! a. $a^2 + 18a + 12$ 2. Faktorkanlah bentuk | 2x40 Menit | Buku teks, buku penunjang | Teliti, jujur, dan bertanggung jawab |

| Kompetensi Dasar | Materi Pembelajaran | Kegiatan Pembelajaran | Indikator | Penilaian | | | Alokasi Waktu | Sumber Belajar | Nilai Karakter |
|------------------|--|---|---|--------------|--------------|--|---------------|---------------------------|------------------|
| | | | | Teknik | Bentuk | Contoh Instrumen | | | |
| | | dengan bimbingan dan pengarahannya dari guru secara teliti dan jujur | $a=1$ | | | aljabar berikut ini! a. p^2+15p $q - 34q^2$ | | | |
| | Pemfaktoran bentuk ax^2+bx+c dengan $a \neq 1$ | Siswa membahas contoh tentang faktorisasi bentuk ax^2+bx+c dengan $a \neq 1$, dengan bimbingan dan pengarahannya dari guru secara teliti dan jujur | Memfaktorkan bentuk aljabar ax^2+bx+c dengan $a \neq 1$ | Tes tertulis | Tes tertulis | Faktorkanlah bentuk aljabar berikut ini! a. $2a^2+9a^2+10$ b. $4p^2+2p-12$ | 2x40 Menit | Buku teks, buku penunjang | Teliti dan jujur |

Kulo, Juli 2012

Mengetahui,

Guru Matematika

Mahasiswa,

Musdalifah, S.Pd

Nip. 19740416 200312 2 002

Rosmiati

Nim. 20402108076

LAMPIRAN B

B.1. KISI - KISI SOAL PRETEST

B.2. KISI - KISI SOAL POSTTEST

B.3. SOAL PRETEST

B.4. SOAL POSTTEST

B.5. JAWABAN PRETEST

B.6. JAWABAN POSTTEST

KISI-KISI PRETEST

SEKOLAH : MTs DDI Kulo Kabupaten Sidrap

KELAS : VIII

ALOKASI WAKTU : 2 x 40 Menit

SEMESTER : I

JUMLAH SOAL : 20 Nomor

| STANDAR KOMPETENSI | KOMPETENSI DASAR | INDIKATOR | MATERI POKOK | PENILAIAN | | | ASPEK |
|---|---|---|--|---------------|---------------|--------------------------|---------------------------------|
| | | | | JENIS TAGIHAN | BENTUK SOAL | NOMOR SOAL | |
| 1. Memahami bentuk aljabar, relasi, fungsi, dan persamaan garis lurus | 1.1 Menyelesaikan operasi bentuk aljabar | 1. Menyelesaikan operasi penjumlahan dan pengurangan pada bentuk aljabar | <ul style="list-style-type: none"> Operasi penjumlahan dan pengurangan bentuk aljabar. | Tertulis | Pilihan ganda | 1,2,3,8, 14,18 | C ₁ , C ₂ |
| | | 2. Menyelesaikan operasi perkalian dan pembagian pada bentuk aljabar | <ul style="list-style-type: none"> Operasi perkalian dan pembagian bentuk aljabar. | | | 4, 6, 9, 12, 19 3, 10 | C ₁ |
| | | 3. Menyelesaikan pemangkatan bentuk aljabar suku satu dan suku dua | <ul style="list-style-type: none"> Operasi pemangkatan bentuk aljabar suku satu, satu dua | | | 5, 10, 15, 20 | C ₁ |
| | 1.2 Menguraikan bentuk aljabar ke dalam faktornya | 1. Memfaktorkan bentuk aljabar dengan hukum distribusi dan bentuk $x^2 + 2xy + y^2$ | <ul style="list-style-type: none"> Pemfaktoran bentuk aljabar menggunakan <i>hukum distributif</i> Pemfaktoran bentuk $x^2 + 2xy + y^2$ | | | 7, 13 | C ₁ |
| | | | | | | 11, 16, 17 | C ₁ |

Keterangan : C1 : Pengetahuan
C4 : Analisis
C2 : Pemahaman
C6 : Evaluasi

C3 : Aplikasi

C5 : Sintetis

Guru mata Pelajaran,

Kulo , Juli 2012
Mahasiswa ,

MUSDALIFAH, S.Pd.
NIP. 19740416 200312 2 002

ROSMIATI
NIM: 20402108076

Mengetahui,
Kepala Sekolah

Dra. SOALEHA
NIP. 19661231 200501 2 019

KISI-KISI POSTTEST

SEKOLAH : MTs. DDI Kulo Kabupaten Sirap

KELAS : VIII

ALOKASI WAKTU : 2 x 40 Menit

SEMESTER : I

JUMLAH SOAL : 20 Nomor

| STANDAR KOMPETENSI | KOMPETENSI DASAR | INDIKATOR | MATERI POKOK | PENILAIAN | | | ASPEK |
|---|--|--|---|---------------|---------------|---------------------|---------------------------------|
| | | | | JENIS TAGIHAN | BENTUK SOAL | NOMOR SOAL | |
| 1. Memahami bentuk aljabar, relasi, fungsi, dan persamaan garis lurus | 1.3 Menyelesaikan operasi bentuk aljabar | 4. Menyelesaikan operasi penjumlahan dan pengurangan pada bentuk aljabar | <ul style="list-style-type: none"> Operasi penjumlahan dan pengurangan bentuk aljabar. | Tertulis | Pilihan ganda | 1, 2, 3, 14, 18 | C ₁ , C ₂ |
| | | 5. Menyelesaikan operasi perkalian dan pembagian pada bentuk aljabar | <ul style="list-style-type: none"> Operasi perkalian dan pembagian bentuk aljabar. | | | 4, 6, 9, 11, 12, 19 | C ₁ |
| | | 6. Menyelesaikan pemangkatan bentuk aljabar suku satu dan suku dua | <ul style="list-style-type: none"> Operasi pemangkatan bentuk aljabar suku satu, satu dua | | | 5, 13 | C ₁ |
| | 1.4 Menguraikan bentuk aljabar ke dalam faktor-faktornya | 2. Memfaktorkan bentuk aljabar dengan hukum distribusi dan bentuk $a^2x^2 + 2ax + b^2$ | <ul style="list-style-type: none"> Pemfaktoran bentuk aljabar menggunakan <i>hukum distributif</i> Pemfaktoran bentuk $a^2x^2 + 2ax + b^2$ | | | 8, 10, 15 | C ₁ , C ₂ |
| | | | | | | 7, 16, 17, 20 | C ₁ |

Keterangan : C1 : Pengetahuan
 C4 : Analisis
 C2 : Pemahaman
 C6 : Evaluasi

C3 : Aplikasi

C5 : Sintetis

Kulo , Juli 2012

Guru mata Pelajaran,

Mahasiswa ,

MUSDALIFAH, S.Pd.

NIP. 19740416 200312 2 002

ROSMIATI

NIM: 20402108076

Mengetahui,
Kepala Sekolah

Dra. SOALEHA

NIP. 19661231 200501 2 019

TES KEMAMPUAN AWAL BELAJAR MATEMATIKA

Mata Pelajaran : Matematika
Satuan Pendidikan : MTs DDI Kulo Kabupaten Sidrap
Kelas/Semester : VIII / I
Pokok Bahasan : Aljabar
Alokasi Waktu : 2 x 40 Menit

I. Petunjuk

- Tuliskan terlebih dahulu Nama, Nis, dan nomor urut pada lembar jawaban
- Bacalah soal-soal dibawah ini dengan cermat sebelum anda menjawabnya
- Berilah tanda silang (X) pada jawaban yang dianggap paling benar

II. Kerjakanlah soal-soal di bawah ini!

- Jumlah dari $7x - 3y + 4$ dan $-8x + 9y - 5$ adalah.....
 - $-x + 6y - 1$
 - $x + 6y + 1$
 - $-x - 6y - 1$
 - $x - 6y + 1$
- Banyak suku pada bentuk aljabar $2a - 5$ adalah.....
 - 1
 - 2
 - 3
 - 4
- Bentuk sederhana dari bentuk aljabar $(5x - 4y + 8) - (3x + 6y - 4)$ adalah....
 - $2x + 2y - 4$
 - $2x - 10y + 12$
 - $2x - 10y - 4$
 - $2x + 10y + 12$
- Hasil perkalian dari $4(2a + b + 3)$ adalah
 - $8a + 4b + 12$
 - $6a + 4b + 7$
 - $8a + 4b + 7$
 - $6a + b + 12$
- Penyelesaian dalam bentuk pangkat $(2x + y)^3$ adalah
 - $8x^3 + 6x^2y + 6xy^2 + y^3$
 - $8x^3 + 12x^2y + 6xy^2 + y^2$
 - $8x^3 + 6x^2y + 12xy^2 + y^3$
 - $8x^3 + 12x^2y + 12xy^2 + y^3$
- Bentuk sederhana dari $12a^6b^5 : (2a^2b \times 3a^3b^2)$ adalah
 - $2ab^2$
 - $6a^5b^3$
 - $12a^6b^5$
 - ab^2
- Hasil pemfaktoran dari $9a^2 - 24ab + 16b^2$ adalah
 - $(3a + 4b)^2\text{cm}^2$
 - $(-3a + 4b)^2\text{cm}^2$
 - $(3a - 4b)^2\text{cm}^2$
 - $(-3a - 4b)^2\text{cm}^2$

8. hasil pengurangan $4y^2 - 3y + 2$ dari $2(5y^2 - 3)$ adalah
- a. $6y^2 + 3y + 8$ c. $6y^2 - 3y + 8$
b. $6y^2 - 3y - 8$ d. $6y^2 + 3y - 8$
9. Hasil dari $(2x + 3y)(x - 4y)$ adalah
- a. $2x^2 + 11xy - 12y^2$ c. $2x^2 + 5xy - 12y^2$
b. $2x^2 - 11xy - 12y^2$ d. $2x^2 - 5xy - 12y^2$
10. Hasil dari $(3p + 2q)^3$ adalah
- a. $9p^3 + 18p^2q + 12pq^2 + 6q^3$ c. $27p^3 + 18p^2q + 12pq^2 + 8q^3$
b. $9p^3 + 54p^2q + 36pq^2 + 6q^3$ d. $27p^3 - 54p^2q + 36pq^2 + 8q^3$
11. Hasil pemfaktoran dari $4a^2 - a - 3$ adalah
- a. $(4a - 3)(a + 1)$ c. $(2a - 3)(2a + 1)$
b. $(4a + 3)(a - 1)$ d. $(2a + 3)(2a - 1)$
12. Hasil dari $(x^3 - 2x^2 - 13x + 20) : (x - 4)$ adalah
- a. $x^2 + 2x - 5$ c. $x^2 + 6x - 5$
b. $x^2 - 2x - 5$ d. $x^2 - 6x - 5$
13. Pemfaktoran dari $12x^2 + 2xy - 10y^2$ adalah
- a. $(6x - 5y)(2x + 2y)$ c. $(4x - 5y)(3x + 2y)$
b. $(6x + 5y)(2x - 2y)$ d. $(4x - 5y)(3x - 2y)$
14. Hasil pengurangan $-2(3p + 2)$ dari $2p + 6$ adalah
- a. $-8p + 2$ c. $8p + 2$
b. $-8p - 10$ d. $8p + 10$
15. Hasil pemangkatan $(a + b)^3$ adalah..
- a. $a^3 + 3a^2b + 3ab^2 + b^3$ c. $-a^3 + 3a^2b + 3ab^2 - b^3$
b. $-a^3 + 3a^2b + 3ab^2 + b^3$ d. $a^3 + 3a^2b + 3ab^2 - b^3$
16. Pemfaktoran dari $x^2 - 4x + 4$ adalah...
- a. $(x - 4)^2$ c. $(x + 4)^2$
b. $(x + 2)^2$ d. $(x - 2)^2$
17. Pemfaktoran $x^2 - 19x - 20$ adalah
- a. $(x - 4)(x + 5)$ c. $(x + 1)(x - 20)$
b. $(x - 2)(x - 10)$ d. $(x + 2)(x - 10)$
18. Bentuk sederhana dari $2(x - 3y + xy) - 2xy + 3x$ adalah
- a. $4x - xy - 3y$ c. $4x - 6y + xy$
b. $5x - xy - 4y$ d. $5x - 6y$

19. Hasil dari $(x - y)(2x + 3y)$ adalah
- a. $2x^2 - 5xy - 3y^2$ c. $x^2 - 5xy - y^2$
b. $2x^2 + xy - 3y^2$ d. $x^2 + xy - y^2$
20. Hasil perpangkatan bentuk aljabar $(-2y - 3)^2$ adalah.....
- a. $4y^2 + 6y + 9$ c. $4y^2 - 6y + 9$
b. $-4y^2 + 6y + 9$ d. $-4y^2 + 6y - 9$

--SELAMAT BEKERJA--

TES KEMAMPUAN AKHIR BELAJAR MATEMATIKA

| | |
|--------------------------|-----------------------------------|
| Mata Pelajaran | : Matematika |
| Satuan Pendidikan | : MTs DDI Kulo Kab. SIDRAP |
| Kelas/Semester | : VIII / Ganjil |
| Pokok Bahasan | : Aljabar |
| Alokasi Waktu | : 2 x 40 Menit |

I. Petunjuk

- a. Tulislah terlebih dahulu Nama, Nis, dan nomor urut pada lembar jawaban
- b. Bacalah soal-soal dibawah ini dengan cermat sebelum anda menjawabnya
- c. Berilah tanda silang (X) pada jawaban yang dianggap paling benar

II. Kerjakanlah soal-soal di bawah ini!

1. Suku-suku sejenis dari bentuk aljabar $3p^2q + 5pq^2 + 3p^2q^2 - 4pq^2$ adalah
 - a. $3p^2q$ dan $-4pq^2$
 - b. $3p^2q$ dan $3p^2q^2$
 - c. $3p^2q^2$ dan $5pq^2$
 - d. $5pq^2$ dan $-4pq^2$
2. Bentuk sederhana dari bentuk aljabar $(5x - 4y + 8) - (3x + 6y - 4)$ adalah
 - a. $2x + 10y - 4$
 - b. $2x - 10y + 12$
 - c. $-x - 6y - 1$
 - d. $x - 6y + 12$
3. Bentuk sederhana dari bentuk aljabar $7x - 4y + 6 - 4x + y - 6$ adalah....
 - a. $3x + 3y$
 - b. $3x - 3y$
 - c. $3x - 5y$
 - d. $3x - 5y + 12$
4. Hasil dari $(3x^2 - 2y^2)(4x^2 - 5y^2)$ adalah...
 - a. $12x^4 - 7x^2y^2 - 10y^4$
 - b. $12x^4 - 7x^2y^2 + 10y^4$
 - c. $12x^4 - 23x^2y^2 - 10y^4$
 - d. $12x^4 - 23x^2y^2 + 10y^4$
5. Hasil dari $(2a - b)^4$ adalah...
 - a. $16a^4 - 32a^3b + 24a^2b^2 - 8ab^3 + b^4$
 - b. $8a^4 - 32a^3b + 24a^2b^2 - 8ab^3 + b^4$
 - c. $16a^4 - 8a^3b - 4a^2b^2 - 8ab^3 + b^4$
 - d. $8a^4 - 8a^3b - 4a^2b^2 - 8ab^3 + b^4$
6. Hasil pembagian dari $(x^3 - 2x^2 - 13x + 20) : (x - 4)$ adalah...
 - a. $x^2 + 2x - 5$
 - b. $x^2 - 2x - 5$
 - c. $x^2 + 6x - 5$
 - d. $x^2 - 6x - 5$
7. Hasil pemfaktoran dari $6x^2 - 11x - 2$ adalah...
 - a. $(3x - 2)(2x + 1)$
 - b. $(3x + 2)(2x + 1)$
 - c. $(6x + 1)(x - 2)$
 - d. $(6x - 1)(x - 2)$

- d. $(3x + 2)(2x - 1)$ d. $(6x - 1)(x + 1)$
8. hasil pemfaktoran dari $10a^2b - 15a^3b^2 + 20a^2b^2$ adalah...
- c. $2a^2b(2-3ab + 4b)$ c. $2a^2b(5-3ab + 4b)$
d. $5a^2b(3-2ab + 4b)$ d. $5a^2b(2-3ab + 4b)$
9. Hasil pembagian dari $12a^6b^5 : (2a^2b \times 3a^3b^2)$ adalah...
- c. $5ab^2$ c. $4ab^2$
d. $2ab^2$ d. $2ab$
10. Bentuk lain dari $a^2 + b^2 + 2ab + 2c(2c + 3)(2c - 3) = \dots$
- c. $(a + b)^2 + 2c(4c^2 - 9)$ c. $(a + b)^2 + 8c^3 + 18c$
d. $(a + b)^2 + 2c(4c - 9)$ d. $(a + b)^2 - 8c^3 - 18c$
e.
11. Hasil dari $ab^2 \times 2a^2b \times 4a^2b^3$ adalah ...
- c. $9a^5b^6$ c. $8a^5b^6$
d. $10a^5b^6$ d. $7a^5b^6$
12. Hasil dari $(8x^2 + 2x) : (2y^2 - 2y)$ adalah
- c. $(4x^2 + 2x) : (y^2 - y)$ c. $(x^2 + x) : 4(y^2 - y)$
d. $(4x^2 + x) : 2(y^2 - y)$ d. $(4x^2 + x) : (y^2 - y)$
13. Perpangkatan dari $(a + b)^5$
- c. $5a^5 + 10a^4b + 10a^3b^2 + 15a^2b^3 + 15ab^4 + b^5$
d. $a^5 + 5a^4b + 10a^3b^2 + 10a^2b^3 + 5ab^4 + b^5$
e. $10a^5 + 15a^4b + 10a^3b^2 + 10a^2b^3 + 5ab^4 + 5b^5$
f. $a^5 + 15a^4b + 10a^3b^2 + 10a^2b^3 + 15ab^4 + 5b^5$
14. Hasil pengurangan $6m^2 + 3(m - n^2) - 2m^2 + 3n^2$ adalah
- c. $3m^2 + 6m$ c. $4m^2 + 3m$
d. $4m + 6m^2$ d. $3m^2 + 3m$
15. Hasil pemfaktoran dari $20p^2 - 5q^2$ adalah..
- c. $5(2p + q)(2p - q)$ c. $5(p + 2q)(2p - q)$
d. $5(2p - 2q)(2p - q)$ d. $5(2p - q)(2p - q)$
16. Pemfaktoran dari $8x^2 + 2x - 3$ adalah...
- c. $(4x - 2)(x + 3)$ c. $(3x - 1)(4x + 3)$
d. $(2x - 1)(4x + 3)$ d. $(x - 4)(4x + 3)$
17. Pemfaktoran $x^2 - 19x - 20$ adalah
- c. $(x - 4)(x + 5)$ c. $(x + 1)(x - 20)$
d. $(x - 2)(x - 10)$ d. $(x + 2)(x - 10)$

18. Bentuk sederhana dari $2(x - 3y + xy) - 2xy + 3x$ adalah

c. $4x - xy - 3y$

c. $4x - 6y + xy$

d. $5x - xy - 4y$

d. $5x - 6y$

19. Hasil dari $(8x^3y^5 : 4x^4y^4)^3$ adalah

c. $2x^5y^4$

c. $8x^5y^4$

d. $2x^6y^3$

d. $8x^6y^3$

20. Hasil pemfaktoran dari $(2x - y)^2 - (x - 2y)^2$ adalah.....

c. $(3x - y)(x + 3y)$

c. $(2x - y)(2x + 3y)$

d. $(3x - 3y)(3x + y)$

d. $(x - 2y)(2x + 3y)$

--SELAMAT BEKERJA--

(budayakan kejujuran dalam bekerja)

KUNCI JAWABAN

PRETEST

- | | |
|-------|-------|
| 1. A | 11. C |
| 2. B | 12. B |
| 3. B | 13. D |
| 4. A | 14. A |
| 5. A | 15. A |
| 6. A | 16. D |
| 7. C | 17. C |
| 8. D | 18. D |
| 9. D | 19. B |
| 10. C | 20. A |

POSTTEST

- | | |
|-------|-------|
| 1. D | 11. C |
| 2. B | 12. D |
| 3. B | 13. B |
| 4. D | 14. C |
| 5. A | 15. A |
| 6. A | 16. B |
| 7. C | 17. C |
| 8. D | 18. D |
| 9. B | 19. D |
| 10. A | 20. A |

LAMPIRAN C

C.1. HASIL WAWANCARA

Hasil wawancara dengan siswa kelas VIII

MTs DDI Kulo

Nama informan : Baharia
Tanggal wawancara : 29 Agustus 2012
Waktu : 09.00 WITA
Pewawancara : Rosmiati

Pelaksanaan Model *Anatebasi*

P : Apakah Anda senang belajar matematikadengan Model *Anatebasi* ini?

I : Ya... saya sangat senang belajar matematika dengan model ini karena kita dapat saling bertukar pikiran dengan teman.

P : Apakah penyampaian materi dengan menggunakan model *Anatebasi* dapat lebih mudah dipahami daripada model sebelumnya?

I : Ya. Materi lebih mudah dipahami soalnya saya dapat berdiskusi dengan teman-teman pada saat materi dibagikan oleh guru. Sedangkan sebelum adanya model *Anatebasi* saya hanya mencatat dan mendengarkan penjelasan guru sehingga kadang-kadang saya bosan dan malas.

P : Bagaimana hasil belajar Anda setelah penerapan model *Anatebasi* tersebut?

I : Hasil belajar saya mengalami peningkatan, sebab dalam diskusi saya dapat bertukar pikiran dengan teman-teman, sehingga segala kesulitan dapat diselesaikan.

P : Apakah model *Anatebasi* cocok untuk diterapkan?

I : Model ini cocok untuk diterapkan karena materi akan menjadi lebih mudah dipahami dan siswa dapat aktif dalam kegiatan pembelajaran. Selain itu saya dapat menanyakan materi yang kurang saya pahami kepada teman-teman ataupun guru, sehingga suasana kegiatan belajar mengajar menjadi efektif.

P : Apakah model *Anatebasi* dapat meningkatkan peran serta Anda dalam mengikuti proses pembelajaran?

I : Ya... saya ikut berperan serta pada saat diskusi kelompok, saya juga berusaha memberi masukan bagi kelompok saya, pada saat presentasi saya juga bertanya terhadap materi yang belum saya pahami.

Nama informan : Fitra Handayani
Tanggal wawancara : 29 Agustus 2012
Waktu : 09.15 WITA
Pewawancara : Rosmiati

Pelaksanaan Model *Anatebasi*

P : Apakah Anda senang belajar matematika dengan model *Anatebasi* ini?

I : Ya... saya sangat senang belajar matematika dengan model ini.

P : Apakah penyampaian materi dengan model *Anatebasi* dapat lebih mudah dipahami daripada model yang digunakan sebelumnya?

I : Ya...penerapan model *Anatebasi* akan mampu mempermudah pemahaman saya terhadap materi yang diberikan oleh guru meskipun pada awal pelaksanaan model ini masih agak rumit

P : Bagaimana hasil belajar Anda dengan penerapan model *Anatebasi* tersebut?

I : Hasil belajar saya mengalami peningkatan

P : Apakah model *Anatebasi* cocok untuk diterapkan?

I : Metode ini sangat cocok untuk diterapkan sebab siswa dapat belajar dengan mandiri.

P : Apakah model *Anatebasi* dapat meningkatkan peran serta Anda dalam mengikuti proses pembelajaran?

I : Ya.... Meskipun pada pelaksanaan diskusi yang pertama saya masih malu mengutarakan pendapat atau bertanya, akan tetapi pada diskusi yang kedua saya sudah mulai berani mengutarakan pendapat dan mengajukan pertanyaan, sehingga penerapan model ini dapat meningkatkan peran serta siswa.

Nama informan : Noreada
Tanggal wawancara : 29 Agustus 2012
Waktu : 09.30 WITA
Pewawancara : Rosmiati

Pelaksanaan Model *Anatebasi*

- P : Apakah Anda senang belajar matematika dengan model *Anatebasi* ini?
- I : Ya... saya senang belajar matematika dengan model ini.
- P : Apakah penyampaian materi dengan model *Anatebasi* dapat lebih mudah dipahami daripada model yang digunakan sebelumnya?
- I : Ya...dengan penerapan model *Anatebasi* materi yang diberikan menjadi lebih mudah dipahami.
- P : Bagaimana hasil belajar Anda dengan penerapan model *Anatebasi* tersebut?
- I : Hasil belajar saya mengalami peningkatan walaupun cuma sedikit dan saya juga rajin mengerjakan tugas.
- P : Apakah model *Anatebasi* sangat cocok untuk diterapkan?
- I : Ya sangat cocok sebab metode ini menuntut agar saya dan teman-teman aktif dalam kegiatan belajar mengajar.
- P : Apakah model *Anatebasi* dapat meningkatkan peran serta Anda dalam mengikuti proses pembelajaran?
- I : Ya ...sebelum adanya penerapan model ini saya merasa malu apabila ingin bertanya kepada guru tentang materi yang tidak jelas, akan tetapi sekarang saya dapat mendiskusikan dengan teman-teman dan mulai berani bertanya kepada guru.

Nama informan : Riska Nur Afni
Tanggal wawancara : 29 Agustus 2012
Waktu : 09.45 WITA
Pewawancara : Rosmiati

Pelaksanaan Model *Anatebasi*

- P : Apakah Anda senang belajar matematika dengan model *Anatebasi* ini?
- I : Agak sedikit senang belajar matematika dengan model ini, karena saya masih belum terbiasa dengan model diskusi seperti ini.
- P : Apakah penyampaian materi dengan menggunakan model *Anatebasi* dapat lebih mudah dipahami daripada model yang digunakan sebelumnya?
- I : Lebih mudah dipahami akan tetapi saya masih sulit untuk menyampaikan pendapat ataupun bertanya.
- P : Kenapa Anda merasa kesulitan dalam menyampaikan pendapat atau bertanya?
- I : Ya...saya malu, karena sebelum adanya model ini Ibu Guru tidak pernah mengadakan diskusi sehingga saya belum terbiasa dalam mengeluarkan pendapat.
- P : Bagaimana hasil belajar Anda dengan penerapan metode model *Anatebasi* tersebut?
- I : Biasa-biasa saja...dan hanya mengalami sedikit peningkatan.
- P : Apa yang menyebabkan Anda hanya biasa-biasa saja?
- I : Ya...karena saya tidak belajar dan tidak aktif dalam berdiskusi.
- P : Apakah model *Anatebasi* cocok untuk diterapkan?
- I : Ya...cocok sih, tetapi pelaksanaannya harus terus menerus agar saya berani bertanya dan terbiasa dengan diskusi.
- P : Apakah model *Anatebasi* dapat meningkatkan peran serta Anda dalam mengikuti proses pembelajaran?
- I : Belum karena saya masih malu dalam mengeluarkan pendapat ataupun bertanya.

Nama informan : Trias Dahniar
Tanggal wawancara : 29 Agustus 2012
Waktu : 10.00 WITA
Pewawancara : Rosmiati

Pelaksanaan Model *Anatebasi*

- P : Apakah Anda senang belajar matematika dengan model *Anatebasi* ini?
- I : Ya... saya sangat senang belajar matematika dengan model ini, karena saya suka berdiskusi dan mengeluarkan pendapat saya.
- P : Apakah penyampaian materi dengan menggunakan model *Anatebasi* dapat lebih mudah dipahami daripada model yang digunakan sebelumnya?
- I : Materi pelajaran lebih mudah dipahami dengan model ini sebab ada variasi dalam kegiatan belajar mengajar, yang semula hanya ceramah tapi sekarang dengan diskusi.
- P : Dengan adanya variasi dalam KBM, apa pendapat Anda?
- I : Saya senang dengan adanya variasi tersebut, sebab pada saat diterapkan metode ceramah saya mencatat dan mendengarkan, sementara itu setelah penerapan metode ini saya dapat berdiskusi dengan kelompok saya dan mengeluarkan pendapat di depan kelas.
- P : Bagaimana hasil belajar Anda dengan penerapan model *Anatebasi* tersebut?
- I : Mengalami peningkatan setelah adanya metode ini
- P : Apakah model *Anatebasi* sangat cocok untuk diterapkan?
- I : Metode ini cocok untuk diterapkan sebab dengan diterapkannya metode ini akan menjadikan saya terbiasa aktif dalam kegiatan pembelajaran. Selain itu dengan presentasi akan menjadikan saya terbiasa bicara di depan orang banyak.
- P : Apakah model *Anatebasi* dapat meningkatkan peran serta Anda dalam mengikuti proses pembelajaran?
- I : Ya...karena dengan metode ini saya menjadi sering berpendapat atau bertanya.

LAMPIRAN D

D. DOKUMENTASI PENELITIAN

DOKUMENTASI

KEGIATAN PADA SAAT PROSES PENERAPAN MODEL ANATEBASI



Gambar 1.



Gambar 2.



Gambar 3. Tes kemampuan awal
(*Pretest*)



Gambar 4. Tes kemampuan awal
(*Pretest*)



Gambar 5. Tes kemampuan akhir
(*Posttest*)



Gambar 6. Tes kemampuan akhir
(*Posttest*)

LAMPIRAN E

E. SURAT-SURAT PENELITIAN

RIWAYAT HIDUP



Rosmiati lahir di **Kecamatan Kulo, Kabupaten SIDRAP** pada tanggal 23 Februari 1990. Anak ke 2 dari 3 bersaudara dari pasangan **Ridwan dan Hasni**.

Pada tahun 1996 penulis pertama kali menginjakkan kaki di bangku pendidikan yaitu **SD Negeri 100 Salokaraja** dan berhasil menyelesaikan pendidikan di sekolah dasar tersebut pada tahun 2002. Pada tahun yang sama pula penulis melanjutkan pendidikan di **SMP Negeri 3 Panca Rijang** dan berhasil menyelesaikan pendidikan di SMP tersebut pada tahun 2005. Setelah itu penulis melanjutkan pendidikan ke jenjang berikutnya yaitu di **SMA Negeri 2 Panca Rijang** pada tahun 2005 dan berhasil menyelesaikan pendidikan di SMA tersebut pada tahun 2008.

Pada tahun 2008 selepas dari **SMA Negeri 2 Panca Rijang** penulis memilih untuk hijrah ke Makassar untuk melanjutkan pendidikannya pada jenjang yang lebih tinggi, dan penulis berhasil mendaftarkan diri sebagai mahasiswa di **UNIVERSITAS ISLAM NEGERI (UIN) ALAUDDIN MAKASSAR** pada Fakultas Tarbiyah dan Keguruan, Jurusan Pendidikan Matematika.