

**PENINGKATAN KREATIVITAS SISWA MELALUI PELATIHAN
PEMBUATAN CHARGER HANDPHONE USB PORTABLE UNIVERSAL
PADA SISWA KELAS IX SMP NEGERI 21 MAKASSAR
PROVINSI SULAWESI SELATAN**



Skripsi

*Diajukan untuk Memenuhi Salah Satu Syarat Memperoleh Gelar
Sarjana Pendidikan (S.Pd) pada Program Studi Pendidikan Fisika
Fakultas Tarbiyah dan Keguruan UIN Alauddin Makassar*

Oleh:

ZULDIN FITRIANTO

NIM: 20404110105

**JURUSAN PENDIDIKAN FISIKA
FAKULTAS TARBIYAH DAN KEGURUAN
UNIVERSITAS ISLAM NEGERI ALAUDDIN MAKASSAR**

2014

PERNYATAAN KEASLIAN SKRIPSI

Dengan ucapan *Bismillahirrahmanirrahim*, dan dengan penuh kesadaran, penyusun yang bertanda tangan dibawah ini, menyatakan bahwa Skripsi ini benar-benar adalah hasil karya penyusun sendiri. Jika dikemudian hari terbukti bahwa skripsi ini merupakan duplikat, tiruan, plagiat, atau dibuat orang lain secara keseluruhan, maka Skripsi dan gelar yang diperoleh karenanya, batal demi hukum.

Samata, 25 Februari 2014

Penulis

Zuldin Fitrianto
NIM. 20404110105

PERSETUJUAN PEMBIMBING

Pembimbing penulisan skripsi saudara **Zuldin Fitrianto, Nim: 20404110105**, mahasiswa Jurusan Pendidikan Fisika pada Fakultas Tarbiyah dan Keguruan UIN Alauddin Makassar. Setelah dengan seksama meneliti dan mengoreksi skripsi yang bersangkutan dengan judul “**Peningkatan Kreativitas Siswa Melalui Pelatihan Pembuatan Charger Handpone USB Portable Universal Pada Siswa Kelas IX SMP Negeri 21 Makassar Provinsi Sulawesi Selatan**”. Memandang bahwa skripsi tersebut telah memenuhi syarat-syarat ilmiah dan dapat disetujui untuk diajukan ke sidang *munaqasyah*.

Demikian persetujuan ini diberikan untuk proses selanjutnya.

Samata, 2014

Pembimbing I

Pembimbing II

Muhammad Qaddafi, S.Si., M.Si
Nip. 19760802 200501 1 001

Santih Anggereni, S.Si., M.Pd
Nip. -

KATA PENGANTAR



Maha besar dan Maha suci Allah swt yang telah memberikan izin-Nya untuk mengetahui sebagian kecil dari ilmu yang dimiliki-Nya. Segala puji dan syukur penulis panjatkan ke hadirat Allah swt atas perkenaan-Nya sehingga penulis dapat menyelesaikan skripsi sederhana ini, semoga dengan kesederhanaan ini dapat diambil manfaatnya sebagai bahan referensi bagi para pembaca budiman. Demikian pula salawat dan salam atas junjungan Nabi Besar Muhammad saw, nabi yang telah membawa Islam sebagai jalan keselamatan bagi umat manusia.

Skripsi ini disusun karena penulis memiliki keinginan yang besar untuk memberikan sebuah karya atas segala ilmu yang didapatkan selama menjadi Mahasiswa Jurusan Pendidikan Fisika Fakultas Tarbiyah dan Keguruan UIN Alauddin Makassar. Walaupun karya tulis ini sangat sederhana mudah-mudahan dapat memberikan manfaat kepada pembaca sebagai bahan untuk menambah pengetahuan dan khasanah ilmu.

Dengan segenap jiwa dan segala kerendahan hati ucapan terima kasih yang tak terhingga atas kasih sayang yang tak bertepi kepada **Ayahanda Muhammad Yunus** dan **Ibunda Wa Dahria** untuk beliau skripsi ini kupersembahkan. Bimbingan, doa dan segala bentuk semangat dari seorang ayah yang begitu berarti besar untuk keberhasilan penulis walaupun beliau sudah tiada. Pengorbanan ibu yang begitu besar untuk menjadi seorang penyemangat sekaligus seorang ayah dan

dorongan untuk terus maju yang membuat penulis semakin terpacu dalam menggapai keberhasilan. *My Brother Muhammad Ardiansyah*, yang terus mengingatkan penulis akan kunci sebuah kesuksesan yang tak akan pernah terlupakan. Adik-Adikku **Widya Yunus** dan **Muhammad Haidir** yang masih kecil-kecil dan imut yang senantiasa menjadi penyemangat hidup untuk terus dan terus menatap masa depan yang cerah walaupun tanpa seorang pemimpin keluarga. Terimakasih telah memberikan bantuan, baik materil maupun moril yang tak ternilai harganya, nasehat dan kasih sayang kalian memotivasiku untuk lebih maju.

Selesainya skripsi ini tidak terlepas dari bantuan, bimbingan dan dukungan dari berbagai pihak, baik dalam bentuk dorongan moril maupun materil, maka dalam kesempatan ini penulis ingin menyampaikan rasa terima kasih yang sebesar-besarnya kepada:

1. Prof. Dr. H. Abdul Qadir Gassing, HT,MS. Rektor UIN Alauddin Makassar beserta pembantu Rektor I, II, III, IV atas segala fasilitas yang diberikan dan senantiasa memberikan dorongan, bimbingan dan nasehat kepada penulis.
2. Dr. H. Salehuddin Yasin, M.Ag. Dekan Fakultas Tarbiyah dan Keguruan beserta Pembantu Dekan I, II, III atas segala fasilitas yang diberikan dan senantiasa memberikan dorongan, bimbingan dan nasehat kepada penulis.
3. Drs. Muh. Yusuf Hidayat, M.Pd, dan Muh. Qaddafi, S.Si., M.Si. Ketua Jurusan dan Sekretaris Jurusan Pendidikan Fisika Fakultas Tarbiyah dan Keguruan UIN

Alauddin Makassar yang senantiasa memberikan bimbingan dan nasehat penyusunan skripsi ini.

4. Muh. Qaddafi, S.Si., M.Si dan Santih Anggereni, S.Si, M.Pd. Pembimbing I dan Pembimbing II, yang telah memberikan bimbingan dan ilmu yang diberikan kepada penulis dalam penyusunan skripsi ini.
5. Ibu Rafikah, S.Si, selaku dosen dan penanggungjawab laboratorium Jurusan Pendidikan Fisika UIN Alauddin Makassar. Atas segala ilmu yang telah diberikan kepada penulis, sehingga penulis dapat menyelesaikan tulisan ini dengan baik.
6. Bapak dan Ibu Dosen Jurusan Pendidikan Fisika UIN Alauddin Makassar. Atas segala bimbingan yang diberikan selama perkuliahan, sehingga penulis dapat menyelesaikan tulisan ini.
7. Gubernur Sulawesi Selatan, Walikota Makassar, Kepala Dinas Kota Makassar, yang telah memberikan izin kepada peneliti sehingga penulis dapat menyelesaikan skripsi ini.
8. Kepala Sekolah SMPN 21 Makassar, atas persetujuan yang diberikan sehingga SMPN 21 Makassar dijadikan sebagai lokasi penelitian dalam pengumpulan data-data tulisan ini.
9. Guru bidang studi Fisika dan studi Muatan Lokal Kelas IX SMPN 21 Makassar, serta seluruh guru dan staf atas segala bantuan dan dukungan, sehingga penulis dapat menyelesaikan tulisan ini.

10. Kakanda Suhardiman, S.Pd dan Kakanda Muhammad Sihab Ikbal, S.Pd yang senantiasa memberikan arahan-arahan dan beberapa penjelasan mengenai metodologi penelitian kepada peneliti sebelum dan sesudah melakukan penelitian.
11. *My Sister* (Rosita, S.Pd dan Ismawati Syahrir, S.Pd serta Kurnia Rahman, S.Pd) dan *My Brother* (Jusman, S.Pd) yang telah memberikan ilmu yang begitu luas tentang suatu penelitian. Tanpa ilmu yang diberikan, peneliti tidak akan sampai pada tahap penyelesaian tulisan ini.
12. *My Observer* (Sumardi, Syahrir, Safaruddin Usman, Takbir, Zulkifli Ramli) yang telah menemani peneliti selama tiga kali pertemuan di SMP Negeri 21 Makassar untuk menyumbangkan tenaga dan mengorbankan waktunya demi peneliti dalam hal penelitian, tanpa kalian penulis tidak bisa menyelesaikan tulisan ini.
13. Sahabat *Installer* yang tidak bisa penulis sebutkan satu persatu. Terimakasih atas supportnya selalu dalam hal penyelesaian studi.
14. Sahabat Pondok Bahagia (Syahrir, Sumardi, Safaruddin, Takbir, Phuspa, Zulkifli) yang selalu menjadi tempat kumpul dan berdiskusi masalah perkuliahan serta tempat membuang kegalauan. Terimakasih telah menemani penulis dalam menyelesaikan tulisan ini.
15. Sahabat Pondok Ijo (Sakinah, Ririnsyah, Ririn Vebrian, Ramlah, Rosminar, Rini Alriani, Rubiati, Rosni Hasnim, Putri Wahyuni) yang selalu menjadi tempat saling *share* dan berbicara asal-asalan yang penting bisa membuat semua orang tertawa. Terimakasih atas supportnya dalam menyelesaikan tulisan ini.

16. Sahabat *Sharing* (Ratmaniar, Pertiwi, Siti Nur Zakiah Said, Sastrawati) yang senantiasa berbagi kisah dalam berbagai segi kehidupan dan terus menguatkan penulis untuk terus menyelesaikan tulisan ini.
17. *My Family Physic's 56* terimakasih atas segala suka duka yang ada. Terimakasih telah mempertahankan kebersamaan yang terus terjalin walaupun terselip selalu problema-problema yang bisa mengikis kebersamaan itu. Terimakasih telah menjadi teman curhat, ketawa, berbagi cerita dan keluh kesah yang ada. Dimanapun kalian, disitu tetap akan terselip kata kebersamaan yang telah kita lalui. Tanpa kalian semua, penulis tidak akan bisa merasa sebahagia ini dalam penyusunan tulisan ini.
18. Sahabat (Sumardi, Siti Nur Zakiah Said, Ratmaniar, Pertiwi, Rasdiana Rieng, Safaruddin Usman, Rosmawati Rustan, Sakinah, Sri Juraidah) bersama penulis yang sama-sama sudah tak mempunyai seorang ayah. Terimakasih atas supportnya dan mari sama-sama kita buktikan bahwa kita mampu menyelesaikan semuanya walaupun tanpa didampingi olehnya.
19. Semua orang yang telah hadir dalam sisi kehidupanku kemarin. Terimakasih atas pelajaran hidup yang begitu berharga, terimakasih telah memberikan penulis kesempatan untuk bisa mengenal lebih jauh tentang karakter seseorang itu seperti apa. Terimakasih telah merindukan penulis seperti pantai yang merindukan senja. Tanpa support dan kekuatan dari kalian semua, penulis tidak akan sampai pada tahap ini.

20. Rekan-rekan mahasiswa Jurusan Pendidikan Fisika angkatan 2010, semoga semua bantuannya bernilai ibadah disisi Allah swt. Semoga kita mampu menjadi hamba yang bijak, yang mengerti arti diri dan posisi kita di antara hamba yang lain.

Akhirnya hanya kepada Allah jualah penulis serahkan segalanya. Semoga semua pihak yang banyak membantu penulis mendapat pahala dari Allah swt, serta semoga skripsi ini dapat bermanfaat bagi semua orang khususnya bagi penulis sendiri.

***Billahitaufiq Wal Hidayah
Wassalamu Alaikum Wr. Wb.***

Samata, 2014

Penulis,

Zuldin Fitrianto
Nim. 20404110105

DAFTAR ISI

HALAMAN JUDUL	i
PERNYATAAN KEASLIAN SKRIPSI	ii
PERSETUJUAN PEMBIMBING	iii
HALAMAN PENGESAHAN SKRIPSI	iv
KATA PENGANTAR.....	v
DAFTAR ISI.....	ix
DAFTAR TABEL.....	xi
DAFTAR GAMBAR.....	xiii
DAFTAR LAMPIRAN	xiv
ABSTRAK	xv
BAB I PENDAHULUAN.....	1-9
A. Latar Belakang Masalah.....	1
B. Rumusan Masalah	4
C. Hipotesis Penelitian.....	5
D. Defenisi Operasional Variabel	6
E. Tujuan Penelitian.....	6
F. Kegunaan Penelitian.....	7
G. Garis Besar Isi Skripsi.....	8
BAB II KAJIAN PUSTAKA	10-32
A. Pelatihan.....	10
B. Kreativitas	14
C. Rangkaian.....	28
BAB III METODOLOGI PENELITIAN	33-42
A. Populasi dan Sampel	33
B. Variabel dan Desain Penelitian	34
C. Instrumen Penelitian.....	35
D. Teknik Analisis Data.....	39

BAB IV HASIL PENELITIAN DAN PEMBAHASAN.....	43-57
A. Hasil Penelitian.....	43
B. Pembahasan.....	54
BAB V PENUTUP.....	58-59
A. Kesimpulan	58
B. Saran	59
DAFTAR PUSTAKA.....	60-61

LAMPIRAN-LAMPIRAN

RIWAYAT HIDUP PENULIS

DAFTAR TABEL

Tabel		
Hal.		
3.1	Lembar Observasi Kreativitas Siswa	36
3.2	Contoh Kategori Variabel Kreativitas Siswa	41
4.1	Hasil Penilaian (<i>Pre-Test</i>) Kreativitas Siswa Sebelum Pemberian Pelatihan dengan Menggunakan Instrumen Lembar Observasi Pada Siswa Kelas IX ₉ SMP Negeri 21 Makassar.....	43
4.2	Distribusi Frekuensi untuk <i>Pre-Test</i> Kreativitas Siswa	45
4.3	Hasil Penilaian (<i>Post-Test</i>) Kreativitas Siswa Setelah Pemberian Pelatihan dengan Menggunakan Instrumen Lembar Observasi Pada Siswa Kelas IX ₉ SMP Negeri 21 Makassar.....	47
4.4	Distribusi Frekuensi untuk <i>Pre-Test</i> Kreativitas Siswa	49
4.5	Kategori Variabel Kreativitas Siswa Kelas IX ₉ SMP Negeri 21 Makassar Sebelum dan Setelah Dilakukan Pelatihan Pembuatan <i>Charger Handpone USB Portable Universal</i>	51

DAFTAR GAMBAR

Gambar		
Hal.		
3.1	Grafik Pengujian Hipotesis.....	42
4.1	Diagram <i>Pre-test</i> Kreativitas Siswa	46
4.2	Diagram <i>Post-test</i> Kreativitas Siswa	50
4.3	Uji Dua Pihak	54

DAFTAR LAMPIRAN

Lampiran A: INSTRUMEN PENELITIAN

Lampiran B: HASIL PENELITIAN

Lampiran C: PERSURATAN

Lampiran D: DOKUMENTASI PENELITIAN

ABSTRAK

Nama Penyusun : Zuldin Fitrianto
Nim : 20404110105
Judul Skripsi : “Peningkatan Kreativitas Siswa Melalui Pelatihan Pembuatan Charger Handpone USB Portable Universal Pada Siswa Kelas IX SMP Negeri 21 Makassar”

Penelitian ini bertujuan untuk menggambarkan dan menginterpretasikan peningkatan kreativitas siswa melalui pelatihan pembuatan charger handpone USB portable universal pada siswa kelas IX SMP Negeri 21 Makassar tahun ajaran 2013/2014. Penelitian ini dilaksanakan selama 3 kali pertemuan. Penelitian ini menggunakan dua variabel yaitu pelatihan pembuatan *charger handpone USB portable universal* sebagai variabel bebas dan kreativitas siswa sebagai variabel terikat.

Penelitian ini menggunakan desain *Quasi Eksperimental* dan populasi dalam penelitian ini adalah seluruh siswa kelas IX SMP Negeri 21 Makassar. Adapun sampelnya adalah siswa kelas IX₉ SMP Negeri 21 Makassar yang terdiri dari 21 orang karena peneliti menggunakan *sampling purposive*. Untuk memperoleh data mengenai kreativitas siswa, peneliti menggunakan pedoman observasi. Teknik analisis data yang digunakan yaitu statistik deskriptif dan statistik inferensial untuk uji hipotesis.

Berdasarkan hasil penelitian dan analisis deskriptif diperoleh skor rata-rata kreativitas siswa sebelum dilakukan pelatihan berada pada kategori sangat rendah sedangkan setelah dilakukan pelatihan diperoleh skor rata-rata berada pada kategori tinggi. Adapun hasil analisis inferensial menunjukkan nilai F_{hitung} jauh lebih besar dari pada nilai F_{tabel} dan hipotesis nihil ditolak, artinya pelatihan pembuatan *charger handpone USB portable universal* dapat meningkatkan kreativitas siswa kelas IX SMP Negeri 21 Makassar Provinsi Sulawesi Selatan

MOTTO DAN PERSEMBAHAN

MOTTO

“Kita harus tahan melihat ulat,
jika kita ingin melihat indahnya
kepakan sayap sang kupu-kupu”

“Hidup yang tak pernah
dipertanyakan adalah hidup
yang tak pantas untuk dijalani”

“Yesterday was the past.....
Now is the mercy from the god....
In the future will be a mistery....
Study – Dream – Believe – Make it Happen”

PERSEMBAHAN

**Karya sederhana ini kupersembahkan
untuk.....**

- ➡ Ayahanda Muhammad Yunus (Almarhum) dan Wa Dahria yang telah melahirkan, membesarkan, mendidik, dan mendoakan penulis selama ini serta terus memberikan dorongan dari belakang untuk tetap maju.
- ➡ Keluarga besar fisika 5,6 yang tiada henti-hentinya memberikan penulis keceriaan dalam menjalani hari-hari, saling melengkapi dalam suka maupun duka, berbagi dan saling support dalam kebersamaan yang tak pernah terputus.
- ➡ Beberapa hati bidadari yang telah memberikan rasa cinta dan kesetiaan pada hari-hari penulis dan kepada hati yang masih malu-malu mengungkapkan isinya.

BAB I

PENDAHULUAN

A. Latar Belakang Masalah

Perkembangan ilmu pengetahuan, seni dan teknologi telah berkembang demikian pesatnya. Seluruh umat manusia dibelahan bumi mana pun, termasuk masyarakat Indonesia sedikit banyaknya telah menikmati buah karya ilmu pengetahuan, seni, dan teknologi. Hasil ilmu pengetahuan dan teknologi seperti mobil, pesawat, kereta api, komputer, televisi, dan masih banyak lagi sarana yang memudahkan kerja manusia, kini bukan menjadi barang asing lagi. Komunikasi yang dulunya hanya bisa dilakukan dengan menggunakan surat, kini kita sudah bisa menghemat kertas dengan adanya *handpone* genggam. Itu semua merupakan hasil karya kreativitas yang dikembangkan oleh manusia-manusia kreatif.

Penguasaan ilmu pengetahuan oleh peserta didik akan lebih terwujud jika mengaplikasikan konsep teoritis menjadi sebuah kreativitas yang dapat disumbangkan kepada sekolah, masyarakat, dan negara. Tentunya kegiatan yang dapat menumbuhkan keterampilan siswa sangat memegang peranan penting dalam meningkatkan kemampuan akademik dan *skill* siswa itu sendiri. yang pada akhirnya dapat mencerdaskan kehidupan bangsa yang menjadi salah satu tujuan Pendidikan Nasional.

Harus kita akui secara jujur, tidak semua orang mau berfikir dan bekerja keras seperti *Archimedes* ataupun *Newton*. Tidak semua orang berani berkhayal

dan mewujudkan khayalannya, seperti *Wright* bersaudara yang ingin terbang seperti burung hingga terciptalah pesawat terbang. Tidak semua orang mau tetap berkarya meskipun dicerca orang seperti *Mozart*, tidak setiap orang memerhatikan renekan anaknya yang berusia 3 tahun seperti yang dilakukan *Edwin Land* sehingga terciptalah foto langsung jadi. Orang-orang kreatif inilah sebenarnya yang memberikan sumbangsih bagi dunia dan peradaban dengan penemuan, karya mereka, dan ilmu pengetahuan. Walaupun pada zamannya hal tersebut dianggap “nyeleneh”, “aneh” ataupun “gila” namun pada akhirnya masyarakat dunia pun tidak dapat memungkiri manfaat besar yang diperoleh, karena keberanian orang-orang kreatif ini. Sehingga kehidupan pun menjadi lebih maju, lebih mudah, lebih indah, lebih nyaman, lebih cepat, dan lain sebagainya.

Pernyataan diatas merupakan jawaban dari permasalahan mengapa banyak orang yang *pintar* secara akademik (melalui pendidikan) tidak berhasil dalam kehidupannya, sebaliknya banyak orang yang tidak berpendidikan secara memadai namun berhasil dalam kehidupannya. Karena ternyata kehidupan lebih memberi tempat pada orang yang mempunyai keterampilan dibanding dengan orang yang berpendidikan. Hal ini dapat menjadi sebuah motivasi bagi para insan yang terlibat dalam dunia pendidikan untuk lebih menyelaraskan antara pengetahuan dan keterampilan.

Menurut Rahmawati dan Kurniati (2010: 5), pendidikan manjadi bersifat *verbalistis* dan *mekanistis*, dimana anak lebih mengenal dan menghafal

serangkaian kata-kata dan istilah serta rumusan masalah angka dan simbol-simbol, tanpa memahami makna dan kegunaannya dalam kehidupan. Hanya sedikit lembaga pendidikan yang melakukan beberapa kegiatan yang dapat menunjang suatu kreativitas seperti melakukan pelatihan dalam pembuatan produk yang dapat bermanfaat dalam kehidupan manusia.

Salah satu mata pelajaran di sekolah sebagai penyelenggara pendidikan yang dapat dijadikan sebagai objek pelatihan keterampilan adalah program Ilmu Pengetahuan Alam (IPA). Misalnya fisika, salah satu tujuan pelajaran IPA (fisika) adalah agar siswa menguasai berbagai konsep dan prinsip IPA (fisika) untuk mengembangkan pengetahuan, keterampilan, dan sikap percaya diri sehingga dapat diterapkan dalam kehidupan sehari-hari.

Berbicara tentang pengaplikasian konsep fisika menjadi suatu penunjang kreativitas siswa, dalam kehidupan sehari-hari kita sering melihat alat-alat elektronik yang merupakan pengaplikasian fisika misalnya *charger HP*. Himbauan seperti “Output daya 5 volt” sering pula dijumpai pada penyimpanan dan pentransfer energi alat komunikasi seperti *gadget* atau *handphone*. Meskipun *charger HP* telah banyak diproduksi dan telah beredar di pasaran dengan jenis dan bentuk yang beragam, ada baiknya pembuatan *charger HP* ini dapat diajarkan ke siswa SMP kelas IX dengan menggunakan komponen elektronik sederhana dan mudah didapatkan karena pada jenjang pendidikan tersebut merupakan masa yang ideal untuk mengasah keterampilan.

Elektronika sangat erat kaitannya dengan pembelajaran IPA (fisika) yang dapat dilakukan berbagai praktikum atau pelatihan yang dapat menunjang kreativitas peserta didik. Namun, kenyataan yang terlihat dilembaga pendidikan masih banyak yang belum bisa melakukan praktikum ataupun pelatihan elektronika. Berdasarkan hasil *survey*, berbahaya dilakukan, kurangnya pengetahuan dan pengalaman serta kurangnya waktu yang dimiliki oleh pihak sekolah untuk melakukan pengenalan komponen-komponen elektronika merupakan alasan sehingga pelatihan atau praktikum tidak pernah dilakukan. Informasi yang diperoleh dari guru-guru sekolah tersebut juga mempertegas bahwa siswa kurang dari aspek psikomotor khususnya keterampilan dan kreativitas merangkai rangkaian elektronika.

Berdasarkan uraian di atas, maka penulis tertarik untuk membuat suatu pelatihan pembuatan *charger handphone USB portabel universal* dalam rangka untuk meningkatkan kreativitas siswa pada umumnya dan siswa SMP Negeri 21 Makassar pada khususnya.

B. Rumusan Masalah

Pada sebuah penelitian, masalah merupakan kunci dari kegiatan. Dari rumusan masalah inilah tujuan penelitian, hipotesis, populasi dan sampel, teknik untuk mengumpulkan data dan menganalisis data ditentukan. Rumusan masalah merupakan suatu pertanyaan yang akan dicarikan jawabannya melalui pengumpulan data (Sugiyono 2010, 35). Jadi berdasarkan latar belakang di atas, maka rumusan masalah dari penelitian ini adalah:

1. Bagaimana kreativitas siswa kelas IX SMP Negeri 21 Makassar sebelum melakukan pelatihan pembuatan *charger handphone USB portable universal*?
2. Bagaimana kreativitas siswa kelas IX SMP Negeri 21 Makassar setelah melakukan pelatihan pembuatan *charger handphone USB portable universal*?
3. Apakah terdapat peningkatan kreativitas siswa kelas IX SMP Negeri 21 Makassar setelah melakukan pelatihan pembuatan *charger handphone USB portable universal*?

C. Hipotesis Penelitian

Hipotesis merupakan jawaban sementara terhadap rumusan masalah penelitian, dimana rumusan masalah penelitian telah dinyatakan dalam bentuk kalimat pertanyaan. Penelitian yang merumuskan hipotesis adalah penelitian yang menggunakan pendekatan kuantitatif. Pada penelitian kualitatif, tidak dirumuskan hipotesis, tetapi justru diharapkan dapat ditemukan hipotesis. Selanjutnya hipotesis, tersebut akan diuji oleh peneliti dengan menggunakan pendekatan kuantitatif (Sugiyono, 2012: 99-100).

Berdasarkan penjelasan di atas, maka hipotesis dari penelitian ini yaitu:

“Pelatihan pembuatan charger handphone USB portable universal dapat meningkatkan kreativitas siswa kelas IX SMP Negeri 21 Makassar Provinsi Sulawesi Selatan”

D. Defenisi Operasional Variabel

1. Variabel X : Pelatihan pembuatan *charger handphone USB portable universal*

Pelatihan yang dimaksud pada penelitian ini adalah suatu pelatihan yang merupakan proses belajar untuk memperoleh dan meningkatkan kreativitas dalam mencapai tujuan pelatihan dengan waktu singkat dan mengutamakan praktek dibandingkan teori. Sedangkan *portable charger* yang dimaksud dalam penelitian ini merupakan sebuah alat untuk mentransfer energi pada sebuah alat telekomunikasi seperti *gadget* atau *handphone*.

2. Variabel Y : Peningkatan Kreatifitas siswa

Peningkatan kreatifitas siswa yang dimaksud pada penelitian ini adalah peningkatan kemampuan seorang peserta didik untuk membuat *charger handpone USB portable universal* setelah dilakukannya pelatihan serta terampil dalam menggunakan *charger handpone USB portable universal*.

E. Tujuan Penelitian

Adapun tujuan dari penelitian ini, yaitu sebagai berikut:

1. Untuk mengetahui kreativitas siswa kelas IX SMP Negeri 21 Makassar sebelum melakukan pelatihan pembuatan *charger handphone USB portable universal*.

2. Untuk mengetahui kreativitas siswa kelas IX SMP Negeri 21 Makassar setelah melakukan pelatihan pembuatan *charger handphone USB portable universal*.
3. Untuk mengetahui peningkatan kreativitas siswa kelas IX SMP Negeri 21 Makassar setelah melakukan pelatihan pembuatan *charger handphone USB portable universal*.

F. Kegunaan Penelitian

Menurut Arikunto (2007: 15), kegunaan penelitian menunjukkan tentang apa yang ingin diperoleh. Oleh karena itu, kegunaan dari penelitian ini yaitu:

1. Sebagai gambaran kepada peneliti sebagai calon guru tentang suatu pelatihan pembuatan alat elektronika yang dapat meningkatkan kreatifitas peserta didik
2. Sebagai bahan informasi kepada mahasiswa untuk tetap mencari dan menemukan rangkaian atau alat peraga yang dapat bermanfaat dalam dunia pendidikan.
3. Sebagai bahan pertimbangan untuk para guru agar lebih memperhatikan aspek tingkah laku siswa agar dapat mendidik siswa menjadi siswa yang terampil dan berguna bagi orang-orang di sekitarnya.
4. Sebagai bahan informasi kepada pihak sekolah akan pentingnya pemanfaatan rangkaian *Charger handpone USB portable universal* sederhana untuk meningkatkan kreativitas siswa serta dapat menjadi bahan pertimbangan kepada pihak sekolah dalam membentuk sumber daya Indonesia yang terampil dan berkualitas.

G. Garis Besar Isi Skripsi

Untuk memperoleh penjelasan atau uraian yang jelas tentang skripsi ini, maka peneliti mengemukakan garis besar isi skripsi yang berjudul peningkatan kreativitas melalui pelatihan pembuatan *charger handphone USB portable universal* pada siswa IX SMP Negeri 21 Makassar Provinsi Sulawesi Selatan, yang terdiri dari lima bab yaitu:

Bab I merupakan bab pendahuluan mengemukakan latar belakang sehingga judul skripsi ini yang diangkat oleh peneliti, kemudian dari latar belakang dibuatkan rumusan masalah. Latar belakang membahas tentang perkembangan pendidikan, hubungan kreativitas dengan pendidikan, dan mata pelajaran fisika serta kreativitas praktikum elektronika di lembaga pendidikan. Akan tetapi, yang menjadi dasar skripsi ini adalah karena adanya suatu masalah yang membutuhkan suatu penyelesaian atau solusi, definisi operasional variabel terdiri atas pelatihan pembuatan *charger handphone USB portable universal* sebagai variabel X dan peningkatan kreativitas siswa sebagai variabel Y kemudian tujuan yang berdasar pada rumusan masalah dan manfaat yang hendak dicapai setelah melakukan penelitian.

Bab II merupakan tinjauan pustaka menyangkut variabel-variabel skripsi yang menjelaskan tentang tinjauan pelatihan, tinjauan kreativitas siswa, dan tinjauan rangkaian penyusun pembuatan *charger handphone USB portable universal*.

Bab III mengemukakan tentang metode penelitian yang digunakan dalam penyusunan skripsi ini. Dalam hal ini, peneliti menjangkau populasi dan sampel penelitian yang di jadikan sebagai responden, dengan demikian yang menjadi sampel pada penelitian ini adalah siswa kelas IX SMP Negeri 21 Makassar Provinsi Sulawesi Selatan tahun ajaran 2013-2014 dengan jumlah siswa sebanyak 21 orang, kemudian melakukan tindakan sesuai dengan rencana dan mengumpulkan data sesuai dengan instrumen yang berupa lembar observasi kemudian data tersebut diolah menjadi data kualitatif dan kuantitatif.

Bab IV merupakan hasil penelitian yang memberikan gambaran bagaimana peningkatan kreativitas siswa kelas IX SMP Negeri 21 Makassar Provinsi Sulawesi Selatan tahun ajaran 2013-2014 setelah pelatihan pembuatan *charger handphone USB portable universal*.

Bab V merupakan bab terakhir yang mengemukakan beberapa kesimpulan, yang dimana kesimpulannya yaitu terdapat peningkatan kreativitas siswa yang signifikan setelah pelatihan pembuatan *charger handphone USB portable universal* serta saran untuk perbaikan penelitian sehingga mampu memberikan sumbangsih bagi pendidikan di Indonesia di masa yang akan datang.

BAB II

KAJIAN PUSTAKA

A. *Pelatihan*

Sering dikatakan bahwa organisasi sebaik orangnya. Yaitu, kualitas organisasi amat bergantung pada mutu SDM organisasi tersebut. Organisasi semua jenis dan ukuran, yang meliputi sekolah, toko retail, lembaga pemerintahan, *restaurant*, pabrik memiliki sekurang-kurangnya satu persamaan. Mereka harus mempekerjakan karyawan yang kompeten dan bermotivasi. Kebutuhan ini dirasa semakin kuat ketika suatu organisasi bergulat dengan tantangan-tantangan yang dihadirkan oleh ekonomi yang semakin mengglobal, bergerak cepat dan sangat dinamis. Agar mampu bersaing dan berkembang dengan pesat, banyak organisasi memasukkan suatu pendidikan karyawan, pelatihan dan pengembangan sebagai bagian strategi utama organisasi (Kaswan, 2011: 1).

1. Hakikat Pelatihan

Menurut Dale yang dikutip oleh Kaswan (2011: 1), Pelatihan adalah suatu proses dimana orang-orang mencapai kemampuan tertentu untuk membantu mencapai tujuan organisasi dan merupakan bagian dari pendidikan yang menyangkut proses belajar untuk memperoleh dan meningkatkan keterampilan diluar *system* pendidikan yang berlaku dalam waktu yang *relatife* singkat dengan metode yang lebih mengutamakan pada praktek dari pada teori. Oleh karena itu, proses ini terisi dengan berbagai

tujuan organisasi, pelatihan dapat dipandang secara sempit maupun luas. Secara terbatas, pelatihan menyediakan guru dengan pengetahuan yang spesifik dan dapat diketahui oleh peserta didik yang digunakan dalam pekerjaan saat ini.

Pelatihan secara spesifik berfokus pada memberi keterampilan khusus atau membantu peserta didik perbaiki kekurangannya dalam hal pengetahuan. Selain itu, pelatihan bisa dilangsungkan di tempat kerja atau tempat yang disimulasikan sebagai tempat kerja. Proses pelatihan difokuskan pada pelaksanaan pekerjaan dan penerapan pemahaman serta pengetahuan pada pelaksanaan tugas tertentu. Umumnya, hasil yang diinginkan dalam suatu pelatihan ialah penguasaan atau peningkatan keterampilan. Proses pelatihan dikendalikan oleh pemilik keahlian yang diajarkan atau ahli yang membantu mengembangkan keterampilan melalui pengalaman terstruktur.

2. Tujuh Prinsip Pelatihan Kreativitas

Grossman dan Wiseman (1993) yang dikutip oleh *Suharman (2005: 407)*, mengusulkan beberapa perubahan terhadap model pelatihan yang selama ini digunakan orang-orang di dalam pelatihan-pelatihan pemecahan masalah secara kreatif. Perubahan ini dimaksudkan untuk meningkatkan efektifitas pelatihan kreativitas (*creative training*). *Grossman dan Wiseman* menyebutkan tujuh prinsip pelatihan kreativitas yaitu sebagai berikut:

- a. Ciptakan situasi di depan (*future state*) yang dapat membangkitkan pemikiran-pemikiran kreatif.
- b. Penemuan fakta diawal proses pemecahan masalah hendaknya diabaikan atau diminimalkan.
- c. Jangan terlalu banyak waktu yang digunakan untuk merumuskan pokok masalah.
- d. Gunakan kiasan-kiasan dan analogi-analogi untuk mengekspresikan fantasi-fantasi.
- e. Berlatih untuk mencoba membuat hubungan - hubungan yang dipaksakan untuk mengembangkan gagasan.
- f. Berikan waktu yang cukup banyak untuk mengevaluasi proses.
- g. Gunakan topik mengenai masalah-masalah nyata yang memang dihadapi oleh partisipan.

Tujuh prinsip tersebut di usulkan oleh *Grossman* dan *Wiseman* berdasar pada tiga asumsi yang mereka utarakan. Asumsi pertama, kreatifitas melibatkan perubahan yang tidak sinambung. Kedua, perubahan kreativitas di bangkitkan oleh motivasi dan gambaran mental. Ketiga, masalah yang terjadi pada tahap awal dapat diselesaikan dengan pelatihan kreativitas (Suharman,2005: 407-408).

3. Metode Pelatihan

Pelatihan pada saat ini mengalami perkembangan yang cukup signifikan. Metode pelatihan baru muncul tiap tahun. Meskipun sebagian

memiliki dasar yang kuat dalam teori pembelajaran atau model perubahan perilaku (misalnya pemodelan perilaku), sebagian yang lebih dihasilkan dari perkembangan teknologi dari pada teori (misalnya perangkat lunak presentasi, penggunaan animasi dan suara).

Menurut Cascio yang dikutip oleh Kaswan (2011: 180), Untuk memilih metode pelatihan yang sesuai dengan situasi tertentu, pertama definisikan secara cermat apa yang ingin anda ajarkan. Itu adalah tujuan fase penilaian kebutuhan. Baru selanjutnya anda memilih metode yang sesuai dengan kebutuhan itu. Agar bermanfaat, metode sebaiknya memenuhi kondisi minimal yang dibutuhkan agar pembelajaran yang efektif terjadi.

Menurut Cascio yang dikutip oleh Kaswan (2011: 180-181), Metode pelatihan dapat dikelompokkan dalam tiga cara, yaitu :

- a. Teknik presentasi informasi meliputi ceramah/kuliah, konferensi/diskusi, kursus korespondensi, *video/compact disk* (CD), pembelajaran jarak jauh, multimedia interaktif (CD/DVD), internet dan intranet, *intelligent tutoring*, dan *perkembangan organisasi-program* peningkatan organisasi yang sistematis dan berjangka panjang.
- b. Metode simulasi meliputi studi kasus, bermain peran, *behavior modeling* (permodelan perilaku), simulasi interaktif untuk tim virtual/maya, teknik *in-basket*.

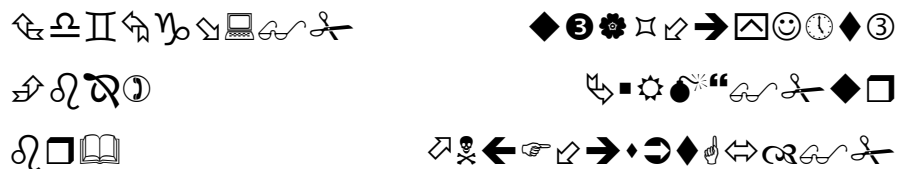
- c. Metode *on-the job training* meliputi lingkungan kerja yang sesungguhnya, lalu mereka diberi instruksi tentang cara-cara bekerja. *On the job training* meliputi rotasi pekerjaan (*rotation*), program magang (*apprenticeship*), dan *coaching*.


B. Kreativitas

Jika kita telusuri perkembangan peradaban manusia, maka kita akan menemukan data dalam sejarah bahwa pada dasarnya kreativitas telah ada sejak manusia itu sendiri diketahui keberadaannya dalam sejarah. Manusia purba bukanlah manusia statis yang hanya diam terpaku dan tidak melakukan kemajuan tertentu yang akan meningkatkan peradabannya. Pada zaman itu, manusia purba telah menciptakan berbagai peralatan untuk membantu kehidupannya. Peralatan yang berhasil telah mereka ciptakan seperti roda batu, mata panah untuk berburu, teknik membuat api, dan lain sebagainya. Dengan peralatannya ini mereka terus mengembangkan kehidupannya.

Menurut Tim Prima Pena (2006: 268), kreatif merupakan mempunyai kemampuan untuk mencipta sedangkan kreatifitas merupakan kemampuan untuk berkreasi atau mempunyai daya cipta.

Konsep suatu kreativitas juga tercermin di dalam Q.S. Ar-Rahman/55: 33 yaitu:





Terjemahnya: *Hai jama'ah jin dan manusia, jika kamu sanggup menembus (melintasi) penjuru langit dan bumi, Maka lintasilah, kamu tidak dapat menembusnya kecuali dengan kekuatan.*

Ayat diatas memberikan isyarat kepada umat manusia bahwa mereka tidak mustahil untuk menembus ruang angkasa, bila ilmu pengetahuan dan kemampuan atau teknologinya memadai. Hal ini telah banyak dilakukan oleh para astronot yang menjelajahi ruang angkasa demi tujuan penelitian ilmiah ataupun menguji kemampuan teknologi yang mereka temukan. Al-Qur'an menganjurkan untuk mengadakan penelitian baik di bumi ataupun luar angkasa. Jadi jelas konsep kreativitas menurut Q.S. Ar-Rahman yaitu proses mengolah, menggali, dan mengembangkan kemampuan atau ilmu.

Seseorang yang berfikir kreatif dapat menciptakan sesuatu yang baru, timbulnya atau munculnya hal baru tersebut secara tiba-tiba berkaitan dengan *insight*. Sebenarnya apa yang dipikirkan itu telah berlangsung, namun belum memperoleh suatu pemecahan, dan masalah itu tidak hilang sama sekali, tetapi terus berlangsung dalam jiwa seseorang, yang dalam suatu waktu memperoleh pemecahannya (Walgito, 2010: 208).

Potensi kreativitas ini dapat kita lihat melalui keajaiban alamiah seorang bayi dalam mengeksplorasi apa pun yang ada di sekitarnya. Secara alamiah

seorang bayi selalu ingin tahu dan antusias dalam menjelajahi dunia sekitarnya. Mereka dapat menikmati warna, cahaya, gerakan, dan bunyi. Mereka juga dapat merasakan, mengambil, dan memanipulasi apa pun yang terlihat. Mereka dapat menghabiskan waktunya dengan bereksperimen pada berbagai benda, berbagai cuaca, berbagai situasi tanpa merasa bosan. Semua kegemaran ini merupakan potensi kreatifitas yang sangat dibutuhkan saat mereka dewasa nanti (Rahmawati dan Kurniati, 2010: 17-18).

1. Hakekat kreativitas

Menurut Hamalik (2001 : 179), salah satu tafsiran tentang hakikat kreativitas dikemukakan oleh Ausubel sebagai berikut : Seseorang yang kreatif adalah yang memiliki kemampuan kapasitas pemahaman, sensitivitas dan apresiasi, yang dapat dikatakan melebihi dari seseorang yang intelegen. Aspek khusus berpikir kreatif adalah berpikir divergen, yang memiliki ciri-ciri : fleksibilitas, originalitas dan *fluency* (keluwesan, keaslian dan kuantitas output). Fleksibilitas menggambarkan keragaman ungkapan atau sambutan terhadap suatu stimulasi, misalnya siswa ditugaskan mengkonstruksi ungkapan-ungkapan dari kata rumah. Bila sambutannya hanya menunjuk pada jenis-jenis rumah, maka ditafsirkan kurang kreatif, sedangkan yang menunjukkan pada jenis rumah, lokasi, pemilik, bangunan dan harga rumah, keragaman sangat luas, yang berarti berpikirnya lebih kreatif.

Originalitas menunjukkan pada tingkat keaslian sejumlah gagasan, jawaban atau pendapat terhadap suatu masalah, kejadian dan gejala. Sedangkan *fluency* menunjukkan pada kuantitas output, lebih banyak jawaban berarti lebih kreatif. Berdasarkan eksperimen Maltzman, ternyata latihan (belajar) dapat menambah kreativitas, baik aspek keluwesannya, maupun aspek keaslian dan jumlah, dari jenjang yang rendah sampai pada jenjang yang tinggi. (Hamalik, 2001: 180).

2. Ciri manusia kreatif

Salah satu aspek penting dalam kreativitas adalah memahami ciri-cirinya. Upaya meningkatkan iklim yang kondusif bagi perkembangan kreativitas hanya mungkin dilakukan jika kita memahami terlebih dahulu sifat-sifat kemampuan kreatif dan iklim lingkungan yang mengitarinya.

Suriadi (1994) yang dikutip oleh Rahmawati dan Kurniati (2010: 15), mengatakan bahwa ciri-ciri kreativitas dapat dikelompokkan dalam dua kategori, kognitif, dan nonkognitif. Ciri kognitif diantaranya orisinalitas, fleksibilitas, kelancaran, dan elaborasi. Sedangkan ciri nonkognitif diantaranya motivasi sikap dan kepribadian kreatif. Kedua ciri ini sama pentingnya, kecerdasan yang tidak ditunjang dengan kepribadian kreatif tidak akan menghasilkan apa pun. Kreativitas hanya dapat dilahirkan oleh orang cerdas yang memiliki kondisi psikologi yang sehat. Kreativitas tidak hanya perbuatan otak saja namun variable emosi dan kesehatan mental sangat

berpengaruh terhadap lahirnya sebuah karya kreatif. Kecerdasan tanpa mental yang sehat sulit sekali dapat menghasilkan karya kreatif.

3. Tahap-tahap kreativitas

Proses kreatif berlangsung mengikuti tahap-tahap tertentu. Tidak mudah mengidentifikasi secara persis pada tahap manakah suatu proses kreatif itu sedang berlangsung. Apa yang dapat diamati ialah gejalanya berupa perilaku yang ditampilkan oleh individu. Wallas (Solso, 1991) yang dikutip oleh Ali dan Asrori (2012: 51), mengemukakan empat tahapan proses kreatif, yaitu persiapan, inkubasi, iluminasi, dan verifikasi.

a. Persiapan (*Preparation*)

Pada tahap ini, individu berusaha mengumpulkan informasi atau data untuk memecahkan masalah yang dihadapi. Individu mencoba memikirkan berbagai alternatif pemecahan terhadap masalah yang dihadapi. Dengan berkat ilmu pengetahuan dan pengalaman yang dimiliki, individu berusaha menjajaki berbagai kemungkinan jalan yang dapat ditempuh untuk memecahkan masalah itu. Namun, pada tahap ini belum ada arah yang tetap meskipun sudah mampu mengeksplorasi berbagai alternatif pemecahan masalah. Pada tahap ini masih amat diperlukan pengembangan kemampuan berfikir divergen.

b. Inkubasi (*incubation*)

Pada tahap ini, proses pemecahan masalah “dierami” dalam alam prasadar, individu seakan-akan melupakannya. Jadi, pada tahap ini individu seolah-olah melepaskan diri untuk sementara waktu dari masalah yang dihadapinya, dalam pengertian tidak memikirkannya secara sadar melainkan “mengendapkannya” dalam alam prasadar. Proses inkubasi ini dapat berlangsung lama (berhari-hari atau bahkan bertahun-tahun) dan bisa juga sebentar (beberapa jam saja) sampai kemudian timbul inspirasi atau gagasan untuk pemecahan masalah.

c. Iluminasi (*Illumination*)

Tahap ini sering disebut sebagai tahap timbulnya *insight*. Pada tahap ini sudah dapat timbul inspirasi atau gagasan-gagasan baru serta proses-proses psikologis yang mengawali dan mengikuti munculnya inspirasi atau gagasan baru. Ini timbul setelah diendapkan dalam waktu yang lama atau bisa juga sebentar pada tahap inkubasi.

d. Verifikasi (*verification*)

Pada tahap ini, gagasan yang telah muncul dievaluasi secara kritis dan konvergen serta menghadapkannya kepada realitas. Pada tahap ini, pemikiran divergen harus diikuti dengan pemikiran konvergen. Pemikiran dan sikap spontan harus diikuti oleh pemikiran selektif dan sengaja. Penerimaan secara total harus diikuti oleh kritik. Firasat harus diikuti oleh pemikiran logis. Keberanian harus diikuti oleh sikap hati-hati. Imajinasi harus diikuti oleh pengujian terhadap realitas.

Jadi, kalau pada tahap *preparation*, *incubation*, dan *illumination* adalah proses berfikir divergen yang menonjol maka dalam tahap *verification* yang lebih menonjol adalah proses berfikir konvergen (Ali dan Asrori, 2012: 51-52).

4. Metode kreatifitas

Untuk meningkatkan kreativitas, guru harus menjadi kreatif dalam merencanakan metode, penugasan, dan sebagainya. Selain menyediakan lingkungan yang kreatif, berpuluh-puluh bahkan beratus-ratus cara dapat digunakan untuk mengembangkan bakat dan kreativitas peserta didik. Beberapa metode yang diuraikan oleh Talajan (2012: 39-44) yaitu sebagai berikut:

a. *Self-Esteem Approach*

Dalam metode ini, guru harus memberikan perhatian khusus untuk mengembangkan rasa percaya diri (*self-esteem*) peserta didik dan membantu untuk mencapai kesan yang lebih baik atas nilai-nilai mereka sendiri sebagai manusia. Ini berarti bahwa guru harus lebih efektif dalam membantu peserta didik mengembangkan kesadaran diri dan menjadikan individu seutuhnya dengan konsep diri (*self-concept*) yang positif.

b. *Creativity Approach*

Beberapa cara yang disarankan untuk membuat proses belajar mengajar menjadi kreatif ialah sebagai berikut:

1) *brainstorming*

Suatu masalah dikemukakan dan peserta didik diminta idenya. Setelah ide dikemukakan seluruhnya, peserta didik diminta untuk meninjau ide yang di kemukakan tadi, kemudian ditanyakan ide mana yang akan digunakan untuk memecahkan masalah.

2) *creative completion*

Dikemukakan sesuatu yang belum selesai dan peserta didik diminta untuk menyelesaikannya.

3) *role-playing*

Melibatkan peserta didik dalam suatu peranan tertentu dan dalam membuat situasi bermain peran (role-playing).

4) penggunaan media lebih kreatif

Berusaha menggunakan media atau teknologi komunikasi dan informasi secara lebih kreatif.

c. *Development Approach*

Pendidikan adalah suatu proses dinamis, suatu proses yang kemudian menghasilkan produk, seperti halnya pengetahuan, keterampilan dan sikap mental tertentu. Proses ini adalah semua aktivitas yang bertujuan menyesuaikan diri individu di dalam masyarakat dengan baik. Melalui metode ini manusia dipacu untuk

berfikir sendiri, menilai dan menimbang apa yang baik dan apa yang tidak baik untuk kemudian bertindak. Pendidikan dikatakan berhasil apabila, buah pikiran dan perilakunya dapat melayani kebutuhan sendiri dan masyarakat umumnya secara bermakna.

d. *Multiple-Talent Approach*

Individu merupakan suatu koleksi dari sekian banyak bakat akademik, kreatif, perencanaan, organisasi, social, meramal, komunikasi, mengambil keputusan, dan masih banyak lagi, maka diperlukanlah *multi-talent approach* dalam proses belajar mengajar. Dengan menggunakan metode ini guru harus berusaha mengembangkan semua bakat peserta didik, bukan hanya bakat akademis semata-mata. Mengevaluasi individu berdasarkan bakat akademisnya sama saja dengan meremehkan eksistensinya sebagai manusia.

e. *Inquiry Approach*

Metode penemuan (*inquiry*) memungkinkan peserta didik menggunakan semua proses mental untuk menemukan konsep atau prinsip ilmiah, ditambah proses mental lain yang memberikan ciri seorang dewasa yang sudah matang. Dipandang dari aspek falsafah dan psikologi, mengajar dengan menggunakan metode *inquiry* banyak memberikan keuntungan. Keuntungan itu antara lain dapat meningkatkan potensi intelektual, meningkatkan daya ingat, dan mengembangkan kreativitas atau bakat lainnya.

5. Cara meningkatkan berfikir kreatif

Menurut Purwanto (2010: 43), berfikir adalah daya yang paling utama dan merupakan ciri yang khas yang membedakan manusia dari hewan. Manusia dapat berfikir karena manusia mempunyai bahasa, hewan tidak.

Menurut Suharman (2005: 392-401), banyak teknik atau strategi yang dapat ditempuh untuk meningkatkan kreativitas seseorang. Di antara cara-cara yang penting akan dikemukakan sebagai berikut:

a. Mengembangkan Pangkalan Pengetahuan

Pangkalan atau dasar-dasar suatu pengetahuan sangat penting bagi tindakan dan pemecahan masalah secara kreatif. Pengetahuan dasar sangat berguna atau dapat membantu seseorang ketika melakukan aktivitas kreatif. Meski tidak menjamin seseorang untuk bertindak kreatif, namun dengan penguasaan pangkalan atau dasar-dasar suatu pengetahuan maka seseorang dapat melengkapi atau mengembangkan suatu *system* ilmu pengetahuan yang ada untuk mentransformasikan ke dalam situasi yang baru.

b. Mempertanyakan Kembali Asumsi-Asumsi

Penting bagi kita untuk senantiasa menguji atau mempertanyakan asumsi yang menjadi dasar suatu gagasan dan argumentasi. Asumsi-asumsi ini mempengaruhi cara kita dalam memilih dan menginterpretasi informasi, sehingga mempengaruhi juga

konklusi-konklusi kita. Kemampuan mempertanyakan asumsi-asumsi memainkan peran penting di dalam meningkatkan kreativitas.

c. Analisis Komponen (*Fragmentation*)

Memecah atau membongkar suatu persoalan ke dalam bagian-bagian yang lebih kecil merupakan suatu strategi penting. Strategi ini diusulkan oleh deBono (1970) yang dikutip oleh Suharman (2005: 396), untuk menghasilkan pemikiran-pemikiran kreatif. Strategi ini akan membantu menemukan pemecahan masalah suatu peristiwa atau kejadian, karena seseorang dapat memulai menganalisis dari satu bagian atau kombinasi beberapa bagian sekaligus.

d. Berpikir Kebalikan

Berpikir kebalikan terhadap suatu objek atau situasi merupakan strategi yang sangat kaya bagi lahirnya pemikiran-pemikiran baru. Strategi ini diusulkan oleh deBono (1970). Berpikir kebalikan meminta seseorang mengubah persepsinya tentang suatu hal, agar dapat memandangnya dari sudut yang berlawanan. Strategi ini akan menghasilkan suatu gagasan atau pemikiran yang luar biasa tentang sesuatu atau situasi tertentu.

e. Analogi

Membuat suatu analogi (persamaan atau kiasan) dapat membantu berfikir kreatif. penggunaan analogi termasuk dari salah satu dari tujuh prinsip operasional yang diusulkan oleh *Grossman* dan *Wiseman* (1993) untuk meningkatkan pelatihan pemecahan masalah secara kreatif. pemikiran itu didukung hasil-hasil penelitian antara lain yang dilakukan oleh *Rychlicka* (1996). *Rychlicka* menyimpulkan bahwa penggunaan analogi terhadap pemecahan masalah merupakan salah satu faktor penting bagi kemampuan berfikir kreatif. Dengan kata lain, melalui analogi-analogi akan memungkinkan seseorang memperoleh pemecahan masalah secara kreatif dan melalui analogi dapat membuat sesuatu objek yang tadinya tidak dikenal menjadi dikenal (*making the familiar stranger*).

6. Kreativitas dengan pendekatan empat P

Definisi tentang kreativitas begitu banyak, salah satu definisi adalah yang disajikan berikut ini adalah kreativitas empat P (*person*, proses, produk, press), sebagaimana yang tertulis dalam Munandar (1999 : 19-22).

a. Definisi *Person* (Pribadi)

Menurut Hulbeck (Munandar, 1999 : 20) *creative action is an imposing of one's own whole personality an enviroment in a unique and characteristic way*, yang artinya tindakan kreatif muncul dari keunikan keseluruhan kepribadian dalam interaksi dengan lingkungannya.

Definisi yang lebih baru tentang kreativitas diberikan dalam *three-facet model of creativity* oleh Sternberg (1988) dalam Munandar (1999: 20), yaitu “kreativitas” merupakan titik pertemuan yang khas antara tiga atribut psikologis : intelegensi, gaya kognitif dan kepribadian / motivasi. Bersama-sama ketiga seri dari alam pikiran ini membantu memahami apa yang melatarbelakangi individu yang kreatif.

b. Definisi Proses

Definisi proses yang terkenal adalah definisi Torrance dalam (Munandar, 1999 : 21) tentang kreativitas yang pada dasarnya menyerupai langkah-langkah dalam metode ilmiah yaitu : proses dari 1) *menemukan kesulitan, masalah, gap di dalam informasi, unsur-unsur yang hilang, sesuatu yang diminta*, 2) *membuat ramalan dan merumuskan hipotesis*, 3) *mengevaluasi dan menguji ramalan dan hipotesis* 4) *kemungkinan merivisi dan melakukan tes ulang terhadap ramalan dan hipotesis tersebut*, dan akhirnya 5) *mengkomunikasikan hasil tersebut*. Definisi Torrance ini meliputi seluruh proses kreatif dan ilmiah mulai dari menemukan masalah sampai dengan menyampaikan hasil.

c. Definisi Produk

Definisi yang berfokus pada produk kreatif menekankan orisinalitas, seperti definisi dari Barron dalam (Munandar, 1999 : 22) yang menyatakan bahwa “kreativitas adalah kemampuan untuk

menghasilkan / menciptakan sesuatu yang baru”. Begitu pula menurut Haefele dalam (Munandar, 1999 : 22) “kreativitas adalah kemampuan untuk membuat kombinasi-kombinasi baru yang mempunyai makna sosial”. Definisi Haefele ini menunjukkan bahwa tidak keseluruhan produk itu harus baru, tetapi kombinasinya. Unsur-unsurnya bisa saja sudah ada lama sebelumnya. Sebagai contoh, kursi dan roda sudah ada sejak lama berabad-abad, tetapi gagasan pertama untuk menggabungkan kursi dan roda untuk menjadi kursi roda merupakan gagasan yang kreatif. Definisi Haefele menekankan pula bahwa suatu produk kreatif tidak hanya harus baru tetapi diakui juga sebagai hal yang bermakna.

d. Definisi “press”

Kategori keempat dari definisi dan pendekatan terhadap kreativitas menekankan faktor “press” atau dorongan, baik dorongan internal (dari diri sendiri berupa keinginan dan hasrat untuk mencipta dan bersibuk diri untuk kreatif) maupun dorongan eksternal dari lingkungan sosial psikologis.

Definisi Simpson dalam (Munandar, 1999 : 22) merujuk pada aspek dorongan internal, yaitu kemampuan kreatif dirumuskan sebagai *“the initiative that one manifests by his power to break away from the usual sequence of thought”*, yang artinya inisiatif dari seseorang untuk mematahkan atau menghilangkan urutan pemikiran orang umum. Mengenai “press” dari lingkungan, ada lingkungan yang tidak

menghargai imajinasi dan fantasi dan menekankan kreativitas dan inovasi.

C. Rangkaian

Berbicara mengenai rangkaian listrik, tentu tidak dapat dilepaskan dari pengertian itu sendiri. Rangkaian adalah interkoneksi dari sekumpulan elemen atau komponen tambahan dengan rangkaian penghubungnya, yang disusun dengan cara-cara tertentu dan minimal memiliki satu lintasan tertutup (Ramdhani, 2008: 1).

Menurut Adawiyah (2012: 133), rangkaian listrik terbagi menjadi dua, yaitu rangkaian listrik tertutup (ada arus yang mengalir) dan rangkaian arus terbuka (tidak ada arus yang mengalir).

1. Resistor

Resistor terdapat dalam semua rangkaian, mulai dari pengering rambut atau pemanas ruangan sampai pada rangkaian yang membatasi atau membagi arus dan mereduksi (membagi tegangan). Rangkaian seperti itu sering memiliki beberapa resistor. Sebuah contoh sederhana adalah serentetan bola lampu yang digunakan untuk sebuah dekorasi hiburan, dengan setiap bola bertindak sebagai resistor, dan perspektif analisis rangkaian serentetan bola lampu itu hanyalah merupakan gabungan resistor (Freedman, 2001: 257).

Resistor adalah komponen elektronika yang berfungsi untuk menghambat arus listrik dan menghasilkan nilai resistansi tertentu.

Kemampuan resistor dalam menghambat arus listrik sangat beragam disesuaikan dengan nilai resistansi resistor tersebut. Resistor memiliki beragam jenis dan bentuk. Diantaranya resistor yang berbentuk silinder, smd (*Surface Mount Devices*), dan *wirewound*. Jenis-jenis resistor antara lain komposisi karbon, *metal film*, *wirewound*, smd, dan resistor dengan teknologi film tebal. Resistor yang paling banyak beredar di pasaran umum adalah resistor dengan bahan komposisi karbon, dan *metal film* (Tim UNHAS, 2008: VI-4).

Menurut Priyambodo (2009: 356), resistor merupakan komponen yang selalu dijumpai disetiap untai elektronika, baik terjadi oleh tahanan murni maupun komponen untai lainnya. Sedangkan menurut Hermawan (2012: 276-277), resistor yang dirangkai seri maka kuat arus yang melewati masing-masing resistor adalah sama dan pada resistor yang dirangkai paralel maka tegangan listrik yang dimiliki oleh masing-masing resistor adalah sama. Resistor merupakan salah satu elemen elektronika yang digunakan sebagai hambatan listrik.

2. Kapasitor (*Condensator*)

Kapasitor sering juga disebut dengan kondensator. Komponen ini mempunyai fungsi untuk membatasi arus DC yang mengalir pada kapasitor tersebut, dan dapat menyimpan *energy* dalam bentuk medan listrik. Nilai suatu kapasitor tergantung dari nilai permitivitas bahan pembuat kapasitor,

luas penampang kapasitor, dan jarak antara dua keping penyusun kapasitor tersebut (Ramdhani, 2008: 41).

Kapasitor mempunyai banyak jenis tergantung bahan pembuatnya. Salah satu kapasitor yang sering digunakan yaitu kapasitor elektrolit.

Menurut Akrom (2013: 271), kapasitor merupakan komponen listrik sebagai penyimpanan muatan-muatan listrik. Kapasitor terdiri atas dua buah konduktor yang dipisahkan oleh bahan dielektrik ataupun udara. Kemampuan kapasitor dalam menyimpan muatan listrik disebut dengan kapasitansi.

Kapasitor yang dijual dipasaran sudah memiliki nilai kapasitansi tetap yang tercantum pada setiap kapasitor. Akan tetapi jika sebuah kapasitor kapasitansinya tidak sesuai dengan yang diinginkan, kita dapat melakukan kombinasi untuk memperoleh nilai yang diinginkan (Said Lansio, 2011: 28).

3. IC (*Integrated Circuit*)

Sirkuit terpadu IC atau biasa dipanjangkan dengan *Integrated Circuit* adalah komponen dasar yang terdiri dari resistor, transistor dan lain-lain. IC adalah komponen yang dipakai sebagai otak peralatan elektronika. Sistem elektronik tidak akan bisa beroperasi tanpa sumber tegangan (*Power Supply*). Sumber tegangan tersebut dapat berupa sumber tegangan AC (*Alternate Current*) atau DC (*Direct Current*) dimana besar kecilnya daya output harus stabil dan harus disesuaikan dengan kebutuhan. Misalnya IC

TTL membutuhkan tegangan DC stabil 5 Volt, IC CMOS membutuhkan tegangan DC stabil 12 Volt, Zilog 80 membutuhkan tegangan DC stabil 5 Volt, dan sebagainya (*rhyantd.wordpress.com*).

Sumber tegangan DC adalah sumber tegangan yang nilai polaritasnya konstan dan tetap terhadap satuan waktu sedangkan sumber tegangan AC adalah sumber tegangan yang nilai polaritasnya berubah-ubah terhadap satuan waktu (Ramdhani, 2008: 2-3).

Salah satu metode agar dapat menghasilkan tegangan output DC stabil adalah dengan menggunakan IC 78XX untuk tegangan positif dan IC 79XX untuk tegangan negatif dalam sistem Regulator Tegangan.

- a. IC 7805 untuk menstabilkan tegangan DC +5 Volt
- b. IC 7809 untuk menstabilkan tegangan DC +9 Volt
- c. IC 7812 untuk menstabilkan tegangan DC +12 Volt
- d. IC 7824 untuk menstabilkan tegangan DC +24 Volt
- e. IC 7905 untuk menstabilkan tegangan DC -5 Volt
- f. IC 7909 untuk menstabilkan tegangan DC -9 Volt
- g. IC 7912 untuk menstabilkan tegangan DC -12 Volt
- h. IC 7924 untuk menstabilkan tegangan DC -24 Volt

Seri 78xx memiliki beberapa keunggulan dibandingkan regulator tegangan lainnya. Diantaranya, tidak memerlukan komponen tambahan untuk meregulasi tegangan, membuatnya mudah digunakan, ekonomis dan hemat ruang. Seri 78xx memiliki rangkaian pengamanan terhadap

pembebanan lebih, panas tinggi dan hubung singkat, membuatnya hampir tak dapat dirusak (*rhyantd.wordpress.com*).

4. *Port USB*

USB atau kita panjangkan menjadi *Universal Serial Bus*, merupakan external port device yang sudah pasti ada di setiap komputer dan laptop. Fungsinya adalah sebagai media koneksi data antara komputer dan perangkat serta aksesoris yang menggunakan colokan USB seperti printer, modem, ponsel, *cooling fan*, *flashdisk*, dan lain-lain. Misalkan dengan flashdisk, kita bisa memindahkan data dari komputer ke komputer lain melalui colokan kecil ini.

USB yang sering kita temui adalah jenis konektor USB seri A. Walaupun konektor USB selain seri A jarang ditemui, namun sebenarnya masih terdapat beberapa jenis konektor USB. Alat-alat yang merupakan USB device adalah *Flash disk*, *MP3 player*, *hard disk eksternal*, kamera digital, *mouse* dan *keyboard USB* (*rhyantd.wordpress.com*).

BAB III

METODE PENELITIAN

A. Populasi dan Sampel

1. Populasi

Di dalam suatu penelitian pendidikan, subyek penelitian dikenal sebagai “*target populasi*”. Populasi merupakan subyek penelitian dengan jumlah yang cukup banyak (Arikunto, 2010: 91).

Populasi adalah wilayah generalisasi yang terdiri atas objek atau subjek yang mempunyai kualitas dan karakteristik tertentu yang ditetapkan oleh peneliti untuk dipelajari dan kemudian ditarik kesimpulannya. Jadi populasi bukan hanya orang, tetapi juga objek dan benda-benda alam lainnya. Populasi juga bukan sekedar jumlah yang ada pada objek/subjek yang dipelajari, tetapi meliputi seluruh karakteristik/ sifat yang dimiliki oleh subjek atau objek yang diteliti itu (Sugiyono, 2012: 117).

Berdasarkan uraian di atas dapatlah diketahui bahwa populasi merupakan keseluruhan objek yang menjadi sasaran penelitian. Dengan demikian, yang menjadi populasi dalam penelitian ini adalah seluruh siswa kelas IX SMP Negeri 21 Makassar.

2. Sampel

Menurut Arikunto (2007: 131), sampel adalah sebagian atau wakil populasi yang diteliti. Jadi sampel juga merupakan bagian dari jumlah atau karakteristik yang dimiliki oleh populasi tersebut.

Sampel dalam penelitian ini diambil secara *sampling purposive*. Pengambilan anggota sampel dari populasi dilakukan atas dasar pertimbangan secara umum kelas tersebut belum pernah melakukan pelatihan pembuatan alat elektronika. Secara khusus dikarenakan kelas tersebut merupakan kelas terbelakang dalam segi akademik, sehingga peneliti ingin membuktikan bahwa tidak semua siswa yang berlatar akademik rendah mempunyai kreativitas yang rendah pula. Berdasarkan pertimbangan tersebut maka peneliti mengambil sampel seluruh siswa kelas IX₉ SMP Negeri 21 Makassar.

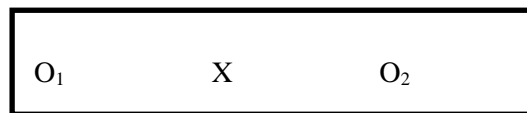
B. Variabel dan Desain Penelitian

1. Variabel Penelitian

Adapun variabel yang akan diteliti dalam penelitian ini adalah pelatihan pembuatan *charger USB portable universal* sebagai variabel X, peningkatan kreatifitas siswa sebagai variabel Y.

2. Desain Penelitian

Penelitian ini menggunakan penelitian eksperimen kuasi/semu (*quasi experimental*). Karakteristik yang akan diukur adalah peningkatan kreativitas siswa sebelum dan sesudah pelatihan pembuatan *charger USB portable universal*. Penelitian ini menggunakan evaluasi tahap awal dimana evaluasi ini merupakan pengamatan atau observasi langsung sehingga besar efek eksperimen terhadap tingkat kreatifitas siswa dapat diketahui dengan pasti. Secara umum model penelitian eksperimen ini disajikan sebagai berikut:



(Sugiyono, 2013: 115).

Keterangan:

O₁ = Evaluasi tahap awal dengan lembar observasi

X = Perlakuan

O₂ = Evaluasi tahap akhir dengan lembar observasi

C. Instrumen Penelitian

Instrumen penelitian digunakan untuk mendapatkan data atau informasi yang dapat dipertanggung jawabkan kebenarannya. Dalam hal ini data atau informasi mengenai pelatihan pembuatan *charger handphone USB portabel universal* dalam rangka untuk meningkatkan kreativitas siswa pada umumnya dan siswa SMP Negeri 21 Makassar pada khususnya.

Menurut Arikunto (2010: 101), instrumen penelitian merupakan alat bantu yang dipilih dan dipergunakan oleh peneliti dalam kegiatan mengumpulkan data, agar kegiatan tersebut menjadi sistematis. Instrumen penelitian yang diartikan sebagai alat bantu, merupakan saran yang dapat diwujudkan dalam benda, misalnya observasi, maupun dokumentasi.

Berdasarkan beberapa pengertian di atas, maka peneliti menyimpulkan bahwa instrumen merupakan suatu alat yang digunakan untuk memudahkan proses penelitian dalam mengumpulkan data penelitian yang dilakukan sehingga dapat memperoleh data yang akurat. Adapun instrumen penelitian yang

digunakan untuk mengumpulkan data dalam penelitian ini adalah Lembar Observasi.

Observasi yaitu melakukan pengamatan secara langsung ke objek penelitian untuk melihat dari dekat kegiatan yang dilakukan. Apabila objek penelitian bersifat perilaku dan tindakan manusia, fenomena alam (kejadian-kejadian yang ada di alam sekitar), proses kerja dan penggunaan responden kecil (Riduwan, 2009: 76).

Dengan demikian, yang menjadi objek observasi dalam penelitian ini yaitu kreatifitas siswa dalam pelatihan pembuatan *charger handphone USB portabel universal* pada kelas IX SMP Negeri 21 Makassar.

Adapun pedoman observasi untuk siswa dalam hal pelatihan pembuatan *charger handphone USB portabel universal* terhadap peningkatan kreativitas siswa kelas IX SMP Negeri 21 Makassar dapat dilihat pada tabel 3.1 berikut:

Tabel 3.1
Lembar Observasi Kreativitas Siswa Kelas IX SMP Negeri 21 Makassar.

NO	NAMA SISWA	ASPEK PENILAIAN							NILAI
		1	2	3	4	5	6	7	
1									
2									
3									
...									
21									

Aspek Penilaian:

1. Mampu Menyiapkan Alat dan Bahan
2. Mampu Menyusun Komponen-Komponen Pada Papan PCB
3. Mampu Menggunakan Multitester
4. Mampu Menghubungkan Kaki-Kaki Komponen Satu dengan yang lainnya

5. Mampu Menggunakan Solder dan Melelehkan Timah
6. Mampu Meletakkan soket USB Pada Papan PCB
7. Mampu Menjelaskan Rangkaian

Keterangan:

- **Pedoman penilaian**

$$\text{Nilai} = \frac{\text{Skor yang diperoleh responden}}{\text{skor maksimum}} \times 100$$

- **Pedoman Penskoran**

Skor maksimum : 3

Skor minimum : 1

- **Kriteria penskoran**

Sangat kreatif : Skor 3

Kurang kreatif : Skor 2

Tidak kreatif : Skor 1

D. Prosedur Pengumpulan Data

Adapun tahap-tahap prosedur pengumpulan data dalam penelitian adalah sebagai berikut:

1. Tahap Persiapan

Tahap awal dalam memulai suatu kegiatan sebelum peneliti mengadakan penelitian langsung ke lapangan untuk mengumpulkan data, yaitu membuat draft skripsi, mengurus surat izin untuk mengadakan

penelitian kepada pihak-pihak yang bersangkutan, dan yang terpenting adalah melakukan *survey* ke sekolah yang akan menjadi lokasi penelitian.

2. Tahap Penyusunan

Tahap ini dilakukan dengan tujuan agar peneliti mengetahui permasalahan yang terjadi di lapangan sehingga mempermudah dalam pengumpulan data. Selain itu menyusun instrumen penelitian yang meliputi lembar observasi, alat dokumentasi, alat dan komponen serta penuntun yang diperlukan untuk pelatihan *pembuatan charger handphone USB portable universal*.

3. Tahap Pelaksanaan

Cara yang dilakukan dalam tahap ini yaitu dengan melakukan penelitian lapangan untuk mendapatkan data yang konkrit dengan menggunakan instrumen penelitian serta dengan jalan membaca referensi/literatur yang berkaitan dengan pembahasan ini, baik dengan menggunakan kutipan langsung ataupun kutipan tidak langsung.

Langkah awal dalam tahap pelaksanaan ini adalah peneliti menyampaikan maksud dan tujuan peneliti mengadakan penelitian ini. Kemudian menyampaikan dan membagikan materi pelatihan yang akan diajarkan pada pertemuan pertama. Selanjutnya peneliti memberikan penuntun pelatihan dan menyiapkan alat dan bahan yang diperlukan, kemudian siswa merangkai sendiri rangkaian *charger USB portable universal*. Pada saat siswa merangkai, lima orang observer mengisi lembar

observasi yang telah divaliditasi untuk memperoleh nilai kreativitas siswa (*pretest*) yang nantinya akan dimanfaatkan datanya sebagai data pendukung dalam analisis data. Kegiatan ini dilakukan pada pertemuan kedua.

Pada pertemuan ketiga, peneliti dibantu dengan lima orang instruktur untuk melatih membuat *charger handphone USB portable universal*. Sebagai tahap akhir, pada pertemuan terakhir yang dibantu dengan skema rangkaian siswa kembali disuruh merangkai sendiri rangkaian *charger USB portable universal*. Pada saat siswa merangkai, lima orang observer mengisi lembar observasi yang telah divaliditasi untuk memperoleh nilai kreativitas siswa (*postest*) yang nantinya akan dimanfaatkan datanya sebagai data pendukung dalam analisis data.

E. Teknik Analisis Data

Adapun teknik analisa data yang digunakan yaitu sebagai berikut:

1. Analisis deskriptif

Yaitu teknik analisis data yang digunakan untuk menggambarkan data hasil penelitian lapangan dengan menggunakan metode pengolahan data menurut sifat kuantitatif sebuah data.

Data yang terkumpul selanjutnya dianalisis secara kuantitatif untuk teknik analisis data kuantitatif digunakan bantuan statistik deskriptif, dengan tujuan untuk menjawab rumusan masalah dengan langkah-langkah sebagai berikut:

a. Membuat tabel distribusi frekuensi dengan langkah-langkah sebagai berikut:

1) rentang (R) = skor tertinggi – skor terendah

2) jumlah kelas (i) = $1 + 3,3 \log n$

Dimana n = jumlah sampel

3) interval (P) = $\frac{R}{i}$ (Sugiyono, 2011: 36)

b. Rata-rata (mean)

$\bar{x} = \frac{\sum fx}{\sum f}$ (Sugiyono, 2011: 54)

Keterangan:

f = Frekuensi

x = Nilai tengah kelas tertentu

c. Standar Deviasi

$SD = \sqrt{\frac{\sum f(x-\bar{x})^2}{n-1}}$ (Sugiyono, 2011: 57)

Keterangan:

SD = Standar Deviasi

f = frekuensi

n = jumlah sampel

Untuk membuat kategori variabel keterampilan siswa dapat dilihat pada tabel 3.2 dan di tempuh dengan langkah–langkah sebagai berikut:

- a. Menentukan jumlah kategori dengan mempertimbangkan skala penilaian non test.
- b. Menentukan interval masing-masing kategori dengan rumus:

$$I = \frac{\text{skor maksimum jawaban soal} - \text{skor minimum jawaban soal}}{\sum \text{kategori}}$$

Tabel 3.2
Contoh Kategori Variabel Kreativitas Siswa

Kategori	Rendah	Kurang	Sedang	Tinggi	Sangat tinggi
Nilai	1 – 20	21 - 40	41 – 60	61 - 80	81 – 100

2. Statistik Inferensial

Statistik inferensial digunakan untuk menguji hipotesis dengan langkah-langkah sebagai berikut:

- a. Menghitung t

$$t = \frac{\bar{X}_1 - \bar{X}_2}{\sqrt{\frac{(S_1)^2}{n_1} + \frac{(S_2)^2}{n_2}}}$$

Keterangan : (Sugiyono 2011, 197)

t = Harga t

\bar{x} = Mean

S = Standar deviasi

n = Banyaknya subjek

b. Penentuan Taraf Signifikan

$$\alpha = 0,05 \quad n = 21$$

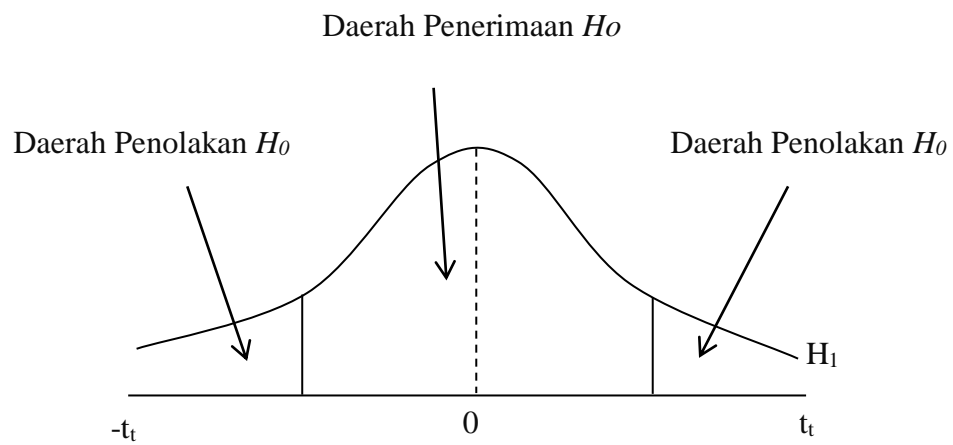
$$t_{\text{tabel}} = 1,725$$

c. Pengujian Hipotesis

$$H_0 = \text{ditolak jika, } -t_{\text{tabel}} \leq t_{\text{hitung}} \leq t_{\text{tabel}}$$

$$H_1 = \text{diterima jika, } t_{\text{hitung}} > t_{\text{tabel}} \text{ atau } -t_{\text{hitung}} < -t_{\text{tabel}}$$

d. Grafik pengujian



Gambar 3.1. Grafik Pengujian Hipotesis

No.	Nama Siswa	Aspek Penilaian							Skor	Nilai
		1	2	3	4	5	6	7		
9	Alexander	2	3	3	1	1	1	1	12	57
10	Muh. Rios	2	2	3	1	1	1	1	11	52
11	Muh. Ilham	3	2	1	1	1	1	1	10	48
12	Nur Farida	1	1	1	1	1	1	1	7	33
13	Yohannes Don Bosko	1	1	1	1	1	1	1	7	33
14	Nur Syahrini	1	1	1	1	1	1	1	7	33
15	Ikhsan Annur	3	2	3	1	1	1	1	12	57
16	Fandy Lisarif	2	2	3	1	1	1	1	11	52
17	Muh. Amda	3	1	1	1	1	1	1	9	43
18	Muh. Awal	1	2	3	1	1	1	1	11	52
19	Abi Hartono	1	1	1	1	1	1	1	7	33
20	Ida Nurfaida Rusli	1	1	1	1	1	1	1	7	33
21	Seravika. H	1	2	2	1	1	1	1	9	43

Sumber: Data hasil penelitian siswa Kelas IX₉ SMP Negeri 21 Makassar 2014.

Untuk mendapatkan gambaran rata – rata nilai kreativitas siswa, besar standar deviasi hasil *pre-test* dan kategori kreativitas siswa berdasarkan nilai yang diperoleh pada penilaian *pre-test*, dapat dilihat pada langkah – langkah sebagai berikut :

- a. Menentukan rentang nilai

$$R = X_t - X_r$$

$$R = 57 - 33$$

$$= 24$$

- b. Menentukan banyaknya kelas interval :

$$K = 1 + (3,3) \log n$$

$$K = 1 + (3,3) \log 21$$

$$= 1 + (3,3) 1,32$$

$$= 1 + 4,35$$

$$= 5,35 \text{ digunakan 6 kelas}$$

c. Menghitung panjang kelas interval

$$p = \frac{R}{K}$$

$$p = \frac{24}{6}$$

$$= 4$$

d. Tabel distribusi Frekuensi

Tabel 4.2
Distribusi Frekuensi untuk Pre-test Kreativitas Siswa

Interval	X	F	fX	\bar{x}	(X- \bar{x})	(X - \bar{x}) ²	f(X - \bar{x}) ²
31-35	33	7	231	43,2	-10,2	104,04	728,28
36-40	38	3	114		-5,2	27,04	81,12
41-45	43	2	86		-0,2	0,04	0,08
46-50	48	3	144		4,8	23,04	69,12
51-55	53	3	159		9,8	96,04	288,12
56-60	58	3	174		14,8	219,04	657,12
JUMLAH		21	908				

e. Menghitung Mean (\bar{X})

$$Me = \bar{X} = \frac{\sum f_i x_i}{\sum f_i} = \frac{908}{21} = 43,2$$

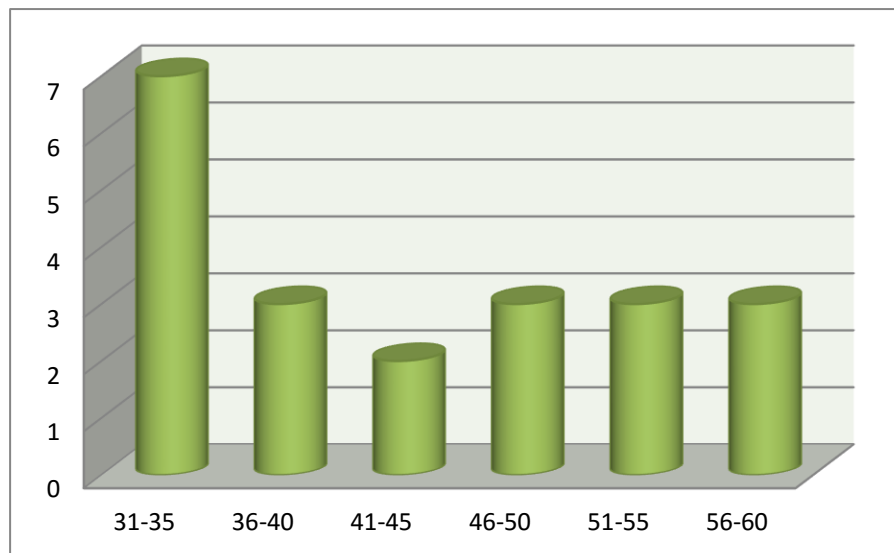
f. Mengitung Standar Deviasi (SD)

$$SD = \sqrt{\frac{\sum f(X - \bar{x})^2}{n - 1}}$$

$$SD = \sqrt{\frac{1823,84}{21-1}}$$

$$SD = \sqrt{\frac{1823,84}{20}}$$

$$SD = 9,54$$



Gambar 4.1. Diagram *Pre-test* Kreativitas Siswa

Berdasarkan tabel 4.2 dan gambar 4.1 tersebut, memberikan gambaran bahwa skor hasil kreativitas siswa sebelum pelatihan pembuatan *charger handphone USB portable universal* sederhana maka diperoleh rata – rata dari 21 orang siswa yaitu 43,2 dengan distribusi frekuensi terbesar berada pada rentang nilai 31 – 35 yang terdiri dari 7 orang siswa. Terbesar kedua berada pada rentang nilai 36 – 40 , nilai 46 – 50 dan nilai 51 – 55 serta nilai 56 – 60

yang masing-masing terdiri dari 3 orang siswa. Sedangkan terbesar ketiga berada pada rentang nilai 41 – 45 yang terdiri dari 2 orang.

2. Hasil penilaian *Post-test* kreativitas siswa

Adapun hasil penilaian kreativitas siswa setelah pelatihan pembuatan *charger handphone USB portable universal* sederhana adalah sebagai berikut:

Tabel 4.3
Hasil Penilaian Kreativitas Siswa Setelah Pelatihan Dengan
Menggunakan Instrumen Lembar Observasi Siswa Kelas IX₉ SMP
Negeri 21 Makassar

No	Nama siswa	Aspek penilaian							Skor	Nilai
		1	2	3	4	5	6	7		
1	Muh. Makbul	3	3	3	3	3	3	2	20	95
2	Agus Indrawan	3	3	3	3	2	2	2	18	86
3	Muh. Satria Nivindra	3	3	3	2	2	3	2	18	86
4	Imam Dermawansyah	2	2	2	3	1	1	3	14	66
5	Utami Andasari	3	2	3	3	3	2	3	19	90
6	Isni Avianti	2	3	3	2	2	1	1	14	66
7	Asbullah Arif	3	3	3	2	3	3	1	18	86
8	Rezky Nur Fadilah	2	2	3	2	1	1	3	14	66
9	Alexander	2	3	3	3	3	3	3	20	95
10	Muh. Rios	3	3	3	3	2	3	2	19	90
11	Muh. Ilham	3	2	3	2	1	3	3	17	71
12	Nur Farida	3	3	3	1	1	1	3	15	71
13	Yohannes Don Bosko	3	3	3	3	2	1	3	18	86
14	Nur Syahrini	2	3	2	2	3	2	2	16	76
15	Ikhsan Annur	3	2	3	2	3	2	2	19	90
16	Fandy Lisarif	3	3	3	3	2	3	3	20	95
17	Muh. Amda	3	1	3	1	3	3	3	17	71
18	Muh. Awal	3	2	3	3	2	3	3	19	90
19	Abi Hartono	1	1	3	2	3	3	3	16	76
20	Ida Nurfaida Rusli	3	3	1	2	3	2	2	16	76
21	Seravika. H	2	3	3	1	1	1	1	12	57

Sumber: Data hasil penelitian siswa Kelas IX₉ SMP Negeri 21 Makassar 2014.

Untuk mendapatkan gambaran rata – rata nilai kreativitas siswa, besar standar deviasi dan kategori kreativitas siswa berdasarkan nilai yang diperoleh pada penilaian *post- test*, dapat dilihat pada langkah – langkah dibawah ini :

- a. Menentukan rentang nilai

$$R = X_t - X_r$$

$$R = 95 - 57$$

$$= 38$$

- b. Menentukan banyaknya kelas interval :

$$K = 1 + (3,3) \log n$$

$$K = 1 + (3,3) \log 21$$

$$= 1 + (3,3) 1,32$$

$$= 1 + 4,35$$

$$= 5,35 \text{ digunakan } 6 \text{ kelas}$$

- c. Menghitung panjang kelas interval

$$p = \frac{R}{K}$$

$$p = \frac{38}{6}$$

$$= 6,33 \text{ dibulatkan } 6$$

d. Tabel distribusi Frekuensi

Tabel 4.4
Distribusi Frekuensi untuk Post-test Kreativitas Siswa

Interval	X	F	fX	\bar{x}	(X- \bar{x})	(X - \bar{x}) ²	f(X - \bar{x}) ²
57-63	60	1	60	81,23	-21,23	450,71	450,71
64-68	66	3	198		-15,23	231,95	695,85
69-75	72	3	216		-9,23	85,19	255,57
76-82	79	3	237		-2,23	4,97	14,91
83-89	86	4	344		4,77	22,75	91
90-96	93	7	651		11,77	138,53	969,71
JUMLAH		21	1706				

e. Menghitung Mean (\bar{X})

$$Me = \bar{X} = \frac{\sum f_i x_i}{\sum f_i} = \frac{1706}{21} = 81,23$$

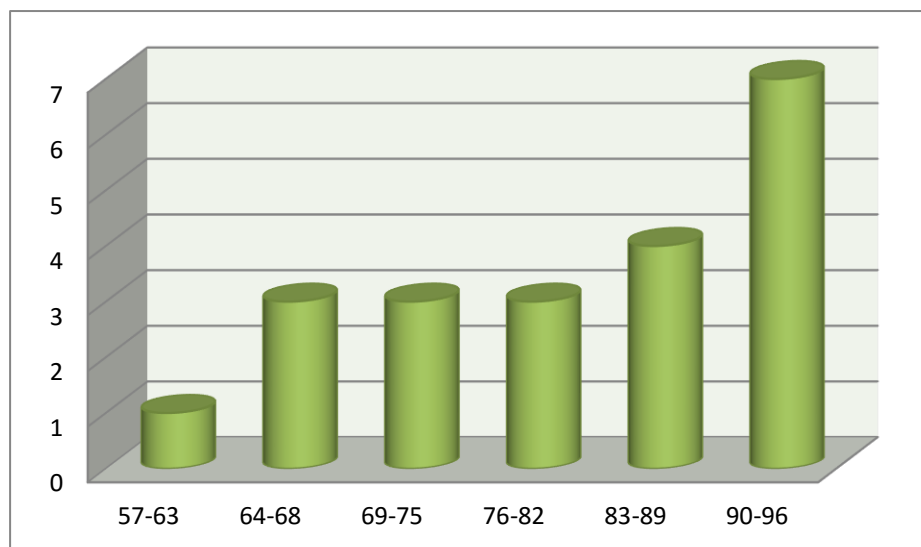
f. Mengitung Standar Deviasi (SD)

$$SD = \sqrt{\frac{\sum f(X - \bar{x})^2}{n - 1}}$$

$$SD = \sqrt{\frac{2477,75}{21 - 1}}$$

$$SD = \sqrt{\frac{2477,75}{20}}$$

$$SD = 11,13$$



Gambar 4.2. Diagram *Post-test* Kreativitas Siswa

Berdasarkan tabel 4.4 dan gambar 4.2 tersebut, memberikan gambaran bahwa skor hasil kreativitas siswa setelah dilakukan pelatihan pembuatan *charger handphone USB portable universal* sederhana maka diperoleh rata – rata dari 21 orang siswa yaitu 81,23. Distribusi frekuensi terbesar pertama berada pada rentang nilai 90 – 96 yang terdiri dari 7 orang siswa, terbesar kedua berada pada rentang nilai 83 – 89 yang terdiri dari 4 orang siswa. Terbesar ketiga berada pada rentang nilai 76 – 82 dan nilai 69 – 75 serta nilai 64 – 68 yang masing-masing terdiri dari 3 orang siswa, dan terbesar terakhir berada pada rentang nilai 57 – 63 yang masing-masing terdiri dari 1 orang.

3. Peningkatan kreativitas siswa setelah pelatihan pembuatan *charger handpone USB portable universal* pada siswa Kelas IX₉ SMPN 21 Makassar.

Peningkatan kreativitas siswa sebelum dan setelah pelatihan pembuatan *charger handpone USB portable universal* sederhana dapat dikategorikan dengan mengelompokkan skor kreativitas siswa kedalam lima kategori yang dapat dilihat pada tabel berikut.

Tabel 4.5
Kategori Variabel Kreativitas Siswa Kelas IX₉ SMP Negeri 21 Makassar
Sebelum dan Setelah Dilakukan Pelatihan Pembuatan *Charger Handpone USB Portable Universal* Sederhana.

Kategori	Sangat Rendah	Rendah	Sedang	Tinggi	Sangat tinggi
Nilai	33 – 46	47 – 60	61 – 74	75 – 88	89 – 100

Berdasarkan tabel 4.5 diatas memberikan gambaran bahwa kategori kreativitas siswa Kelas IX₉ SMP Negeri 21 Makassar sebelum dilakukan pelatihan berada pada kategori sangat rendah yang didasari dari hasil perhitungan nilai rata-rata dan standar deviasi pada evaluasi tahap awal kreativitas siswa terhadap pelatihan pembuatan *charger handpone USB portable universal*, maka diperoleh nilai rata-rata 43,2 yang berada pada rentang 33 – 46 dengan standar deviasi 9,54. Sedangkan kategori kreativitas siswa setelah dilakukannya pelatihan berada pada kategori tinggi yang didasari dari hasil perhitungan nilai rata-rata dan standar deviasi pada

evaluasi tahap akhir kreativitas siswa, maka diperoleh nilai rata-rata 81,23 yang berada pada rentang 75 – 88 dengan standar deviasi 11,13.

Selanjutnya, untuk mengetahui adanya peningkatan kreativitas melalui pelatihan pembuatan *charger handphone USB portable universal* siswa kelas IX₉ SMP Negeri 21 Makassar digunakan analisis inferensial yaitu uji-t dengan langkah-langkah sebagai berikut :

a. Menentukan formulasi hipotesis statistik,

1) $H_0 = x_1 = x_2$ (diterima jika tidak ada peningkatan kreativitas siswa setelah pelatihan pembuatan *charger handphone USB portable universal* sederhana siswa kelas IX₉ SMP Negeri 21 Makassar).

2) $H_1 = x_1 \neq x_2$ (diterima jika ada peningkatan kreativitas siswa setelah pelatihan pembuatan *charger handphone USB portable universal* sederhana siswa kelas IX₉ SMP Negeri 21 Makassar).

b. Menentukan nilai α (taraf nyata) dan harga t_{tabel}

Mencari t_{tabel} dengan menggunakan tabel distribusi t dengan taraf signifikan $\alpha = 0,05$, dan $dk = N - 1$

$$\alpha = 5\% = 0,05$$

$$dk = N - 1$$

$$= 21 - 1$$

$$= 20$$

$$T_{tabel\%} = 1,725$$

c. Menentukan aturan kriteria pengujian hipotesis

$$H_o \text{ diterima jika } -1,725 \leq t_{hitung} \leq 1,725$$

$$H_o \text{ ditolak jika } t_{hitung} > 1,725 \text{ atau } t_{hitung} < -1,725$$

d. Menghitung nilai uji – t

$$t = \frac{\bar{X}_1 - \bar{X}_2}{\sqrt{\frac{(S_1)^2}{n_1} + \frac{(S_2)^2}{n_2}}}$$

$$t = \frac{43,2 - 81,23}{\sqrt{\frac{(9,54)^2}{21} + \frac{(11,13)^2}{21}}}$$

$$t = \frac{-38,03}{\sqrt{\frac{91,01}{21} + \frac{123,87}{21}}}$$

$$t = \frac{-38,03}{\sqrt{10,22}}$$

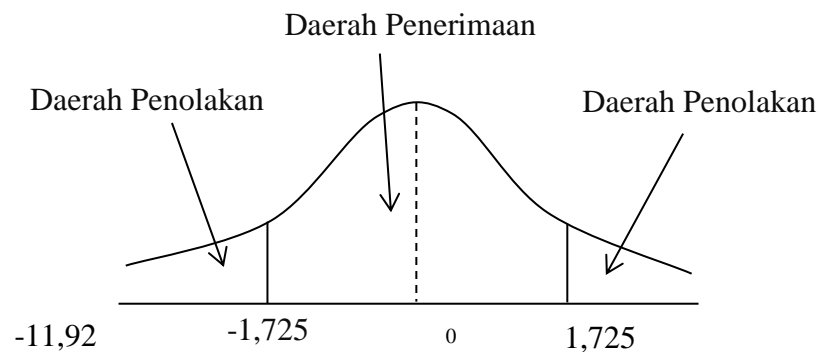
$$= \frac{-38,03}{3,19}$$

$$= -11,92$$

Berdasarkan hasil analisis inferensial dengan menggunakan uji-t terlihat bahwa Hipotesis yang diterima dengan hasil $t_{hitung} = -11,92$ dan $t_{tabel} = -1,725$ dengan taraf signifikan 5% atau 0,05 adalah H_o ditolak dan H_1 diterima. Sehingga dapat disimpulkan bahwa terdapat peningkatan kreativitas siswa.

Untuk membuat keputusan apakah dalam penelitian ini H_1 diterima dan H_0 ditolak maka harga t hitung dibandingkan dengan t tabel. Untuk melihat harga t tabel, maka didasarkan pada (dk) derajat kebebasan, yang besarnya adalah $n - 1$, yaitu $21 - 1 = 20$. Bila taraf kesalahan ditentukan (α) 5%, sedangkan pengujian hipotesis dilakukan dengan uji dua pihak, dimana $t_0 = -11,92$ dan $-t_0 < -t_{\alpha} = (-11,92 < -1,725)$ maka dapat disimpulkan bahwa H_0 ditolak dan H_1 diterima.

Untuk lebih jelasnya dapat dilihat pada gambar di bawah ini dengan uji dua pihak.



Gambar 4.3. Uji Dua Pihak

B. Pembahasan

Berdasarkan kajian pustaka dan hasil analisis statistik yang dilakukan, maka akan dikemukakan pembahasan hasil penelitian ini.

Pada Bab IV ini berisi penjelasan tentang jawaban dari rumusan masalah yang telah dikemukakan pada Bab I, dengan instrumen yang berupa lembar observasi dengan tujuh aspek penilaian menjadi bahan acuan untuk lima orang

observer menilai tingkat kreativitas 21 siswa kelas IX₉ SMP Negeri 21 Makassar.

Penelitian yang berlangsung selama tiga kali pertemuan ini menemukan beberapa kendala yang harus dihadapi. Pertemuan kedua merupakan kendala terbesar yang dihadapi peneliti dan para instruktur ketika melakukan penelitian dikarenakan pada pertemuan tersebut merupakan tahap pelatihan yang sangat memegang peranan penting dalam penelitian ini. Pada tahap pelatihan, para instruktur kewalahan melatih peserta didik dalam penggunaan solder dan penyambungan kaki-kaki tiap komponen dengan benar terutama pada kaum hawa. Tidak mengenal komponen-komponen elektronika dengan baik juga merupakan kendala bagi peneliti dan para instruktur dalam melakukan pelatihan sehingga waktu yang dibutuhkan sangat banyak.

Evaluasi tahap awal (*pretest*) yang dilakukan pada pertemuan pertama merupakan tahap yang harus dilalui untuk mengetahui tingkat kreativitas siswa sebelum diberikan pelatihan. Setelah diamati dan diteliti, maka diperoleh tingkat kreativitas siswa sebelum pelatihan termasuk dalam kategori sangat rendah dengan nilai rata-rata 43,2. Hal ini menunjukkan bahwa tingkat pengetahuan peserta didik dalam hal pembuatan suatu rangkaian dan pengenalan komponen elektronika masih sangat rendah. Tidak pernah melakukan praktikum elektronika dengan alasan berbahaya serta lebih banyak mengkaji teori tanpa didukung dengan praktek juga merupakan alasan sehingga tingkat kreativitas peserta didik tergolong sangat rendah.

Evaluasi tahap akhir (*posttest*) yang dilakukan pada pertemuan ketiga merupakan tahapan penilaian kreativitas siswa setelah diberi perlakuan, siswa merangkai *charger handphone USB portable universal* sederhana tanpa ada penuntun dan instruksi dari pembimbing kemudian lima orang observer mengamati dan memberikan penilaian. Hasil yang diperoleh termasuk dalam kategori tinggi dengan nilai rata-rata siswa 81,23. Hasil tersebut didapatkan karena dilakukan tahap pelatihan pada pertemuan kedua yaitu tahapan yang sangat memegang peranan penting dalam penelitian ini. Pada tahap pelatihan, para instruktur memberikan peserta didik penjelasan yang detail sehingga lebih mengetahui dan mengenal komponen-komponen elektronika. Melatih sekaligus mengarahkan peserta didik agar dapat mengembangkan cara berpikir kreatif dan terampil dalam pembuatan suatu rangkaian. Menjelaskan dengan menggunakan bahasa yang mudah dipahami mengenai prinsip kerja dari rangkaian *charger handphone USB portable universal* sehingga pengetahuan dan berfikir kreatif peserta didik bisa meningkat.

Berdasarkan hasil lembar observasi tentang pelatihan pembuatan *charger handphone USB portable universal* dalam meningkatkan kreativitas siswa kelas IX₉ SMP Negeri 21 Makassar, maka dapat diketahui bahwa hasil analisis deskriptif untuk kreativitas siswa termasuk dalam kategori tinggi dengan nilai rata-rata siswa sebelumnya 43,2 meningkat menjadi 81,23. Dalam hal ini pelatihan pembuatan *charger handphone USB portable universal* dinilai sangat efektif karena telah meningkatkan kreativitas siswa secara signifikan.

Analisis yang selanjutnya dilakukan yaitu pengujian hipotesis dalam hal ini uji- t . Hasil pengujian yang diperoleh yaitu t_{hitung} untuk keterampilan siswa yaitu -11,92 dimana t_{tabel} berdasarkan taraf signifikan 5% sebesar -1,725, sehingga $t_{hitung} > t_{tabel}$ (-11,92 > 1,725) dalam hal ini H_0 ditolak. Jadi, pengujian selanjutnya dapat memberikan penguatan terhadap hipotesis yang telah dikemukakan sebelumnya, yaitu terdapat peningkatan kreativitas siswa melalui pelatihan pembuatan *charger handphone USB portable universal* yang signifikan pada 21 siswa kelas IX₉ SMP Negeri 21 Makassar Provinsi Sulawesi Selatan. Serta peneliti juga dapat membuktikan bahwa tidak semua peserta didik yang berlatar akademik rendah maka kreativitas mereka pula akan rendah.

Berdasarkan hasil pengamatan, hal yang menarik pada penelitian ini yaitu peserta didik dapat secara langsung mengenal, membuat dan mengaplikasikan rangkaian elektronika yang telah dirangkai. Walaupun pelatihan pembuatan rangkaian elektronika ini merupakan pelatihan pertama peserta didik, Namun bisa diselesaikan dengan terampil dan kreatif serta telah menambah wawasan peserta didik tentang komponen-komponen elektronika khususnya komponen penyusun rangkaian *charger handphone USB portable universal* sederhana.

BAB V

PENUTUP

A. Kesimpulan

Berdasarkan tinjauan pustaka dan hasil analisis data, maka peneliti dapat menyimpulkan sebagai berikut :

1. Berdasarkan data yang diperoleh dapat disimpulkan bahwa secara umum peningkatan kreativitas siswa kelas IX SMP Negeri 21 Makassar sebelum pelatihan pembuatan *charger handphone USB portable universal* dikategorikan sangat rendah. Hal ini ditunjukkan dari perolehan nilai rata-rata 21 siswa yaitu 43,2.
2. Berdasarkan data yang diperoleh dapat disimpulkan bahwa secara umum peningkatan kreativitas siswa kelas IX SMP Negeri 21 Makassar sebelum pelatihan pembuatan *charger handphone USB portable universal* dikategorikan tinggi. Hal ini ditunjukkan dari perolehan nilai rata-rata 21 siswa yaitu 81,23.
3. Karena $-t_0 < -t_\alpha = -11,92 < -1,725$ maka hipotesis diterima dan dapat diketahui bahwa terdapat peningkatan kreativitas siswa melalui pelatihan pembuatan *charger handphone USB portable universal* yang signifikan pada siswa kelas IX SMP Negeri 21 Makassar.

B. Saran

Berdasarkan hasil penelitian ini, peneliti menyarankan:

1. Pembelajaran harus bisa mencetak sumber daya manusia yang nantinya dapat disesuaikan dengan kebutuhan industri maupun perusahaan-perusahaan bertaraf internasional yang membutuhkan tenaga kerja yang terampil dan kreatif.
2. Pengaplikasian terhadap suatu konsep yang telah dipelajari di jenjang pendidikan baik itu SD, SMP, maupun SMA merupakan titik terpenting dalam proses belajar, karena dengan menerapkan sebuah ide yang kita punya dapat menjadi nilai tersendiri dan bekal untuk menjadi manusia yang mandiri dan bernilai guna dalam kehidupan bermasyarakat.
3. Jangan pernah merendahkan peserta didik yang mempunyai latar akademik rendah karena tidak semua peserta didik yang beratar akademik rendah maka kreativitas dan keterampilan (kemampuan psikomotorik) mereka akan rendah pula.
4. Kemajuan bangsa terutama di bidang pendidikan terletak di tangan-tangan generasi muda yang sadar akan keberadaannya sebagai penerus bangsa ini. Tetap semangat dan teruslah berusaha untuk memberikan yang terbaik.

DAFTAR PUSTAKA

- Adawiyah, Robiatul. 2012. *Superlengkap Fisika SMP*. Jakarta: Gagasmedia.
- Akrom, Muhammad. 2013. *Supertuntas Bahas dan Kupas Fisika SMA*. Jakarta. Pandamedia.
- Asrori, Mohamad, Ali, Mohamad. 2012. *Psikologi Remaja (Perkembangan Peserta Didik)*. Jakarta: Bumi Aksara.
- Arikunto, Suharsimi. 2010. *Prosedur Penelitian Suatu Pendekatan Praktik edisi VI*. Jakarta: Rineka Cipta.
- Arikunto, Suharsimi. 2007. *Menejemen Penelitian*. Jakarta: Rineka Cipta.
- Freedman, Roger, dkk. 2003. *Fisika Universitas Jilid 2*. Jakarta: Erlangga.
- Hamalik, Oemar. 2001. *Perencanaan Pengajaran Berdasarkan Pendekatan Sistem*. Jakarta: Bumi Aksara.
- Hermawan Sandy. 2012. *Master Fisika SMA*. Jakarta: Wahyu Media.
- <http://rhyantd.wordpress.com/upload/komponen-elektronika-charger-handpone.pdf>
akses tanggal 23 Juni 2013.
- Kaswan. 2011. *Pelatihan dan Pengembangan*. Bandung: Alfabeta.
- Kurniati, Euis, Rahmawati, Yeni. 2010. *Strategi Pengembangan Kreativitas Pada Anak*. Jakarta: Kencana.
- Munandar, Utami. 1999. *Pengembangan Kreativitas Anak Berbakat*. Jakarta : Rineka Cipta.
- Priyambodo, Kuntoro. 2009. *Fisika Dasar*. Yogyakarta. Andi Offset.
- Purwanto, Ngalim. 2010. *Psikologi Pendidikan*. Bandung: PT. Remaja Rosdakarya.

- Riduwan. 2008. *Belajar Mudah Penelitian*. Bandung: Alfabeta.
- Ramdhani, Mohamad. 2008. *Rangkaian Listrik*. Jakarta: Erlangga.
- Said Lansio, Muhammad. 2011. *Modul Praktikum Fisika Dasar 2*. Samata: UINPress.
- Sudijono, Anas. 2009. *Pengantar Statistik Pendidikan*. Jakarta: RajaGrafindo.
- Suharman. 2005. *Psikologi Kognitif*. Jakarta: Srikandi.
- Sugiyono. 2013. *Metode Penelitian Pendidikan (Pendekatan Kualitatif, Kuantitatif, dan RND)*. Bandung: Alfabeta.
- Sugiyono. 2012. *Metode Penelitian Kombinasi*. Bandung: Alfabeta.
- Sugiyono. 2011. *Metode Penelitian Pendidikan*. Bandung: Alfabeta.
- Suhmadinata, Nana Syaodi. 2013. *Metode Penelitian Pendidikan*. Bandung: PT. Remaja Rosdakarya.
- Talajan, Guntur. 2012. *Menumbuhkan Kreativitas dan Prestasi Guru*. Yogyakarta: Laskbang Pressindo.
- Tim Dosen UNHAS. 2008. *Fisika Dasar 2*. Makassar: Unhas Press.
- Tim Prima Pena. 2006. *Kamus Ilmiah Populer (Edisi Lengkap)*. Jakarta: Gitamedia Press.
- Walgito, Bimo. 2012. *Pengantar Psikologi Umum*. Yogyakarta: Andi.

DOKUMENTASI PENELITIAN

1. Pemberian Materi Singkat






2. Evaluasi tahap awal (*Pre-test*)





3. Pelatihan





4. Evaluasi tahap akhir (*post-test*)





PEMBAGIAN KELOMPOK

Pembagian kelompok pada saat penelitian dibagi secara acak. Dikarenakan jumlah siswa di kelas IX-9 hanya 21 orang, maka pembagian dilakukan secara rata dengan masing-masing kelompok berjumlah 3 orang yang dapat dilihat dibawah ini :

Kelompok I

Muh. Makbul

Rezky Nur Fadilah

Ikhsan Annur

Kelompok II

Agus Indrawan

Alexander

Fandy Lisarif

Kelompok III

Muh. Satria Nivindra

Muh. Rios

Muh. Amda

Kelompok IV

Imam Dermawansyah

Muh. Ilham

Muh. Awal

Kelompok V

Utami Andasari

Nur Farida

Abi Hartono

Kelompok VI

Seravika. H

Yohannes Don Bosko

Ida Nurfaida Rusli

Kelompok VII

Asbullah Arif

Nur Syahrini

Isni Avianti

DAFTAR OBSERVER DAN INSTRUKTUR

No	Nama	Nim	Jurusan	Ttd
1	Safaruddin Usman	20404110078	Pend. Fisika	
2	Syahrir	20404110098	Pend. Fisika	
3	Sumardi	20404110097	Pend. Fisika	
4	Takbir	20404110099	Pend. Fisika	
5	Zulkifli Ramli	20404110106	Pend. Fisika	

Daftar nama-nama diatas merupakan nama yang akan berperan sebagai observer sekaligus Instruktur pada penelitian yang berjudul "*Peningkatan Kreativitas Siswa Melalui Pelatihan Pembuatan Charger Handpone Usb Portable Universal Pada Siswa Kelas IX Smp Negeri 21 Makassar*". Sedangkan peneliti sendiri (*Zuldin Fitrianto*) berperan sebagai Pengamat para Observer sekaligus Dokumentasi penelitian.

Penetapan Observer dan Instruktur pada masing-masing kelompok pada penelitian dapat dilihat dibawah ini :

Kelompok I dan II : **Sumardi**

Kelompok III : **Zulkifli Ramli**

Kelompok IV dan V : **Takbir**

Kelompok VI : **Safaruddin Usman**

Kelompok VII : **Syahrir**

**LEMBAR OBSERVASI *PREE-TEST*
KREATIVITAS SISWA KELAS IX
SMP NEGERI 21 MAKASSAR**

Kelompok : VII

NO	NAMA SISWA	ASPEK PENILAIAN							NILAI
		1	2	3	4	5	6	7	
1	Asbullah Arif								
2	Nur Syahrini								
3	Isni Avianti								

Sangat Kreatif : Skor 3

Kurang Kreatif : Skor 2

Tidak Kreatif : Skor 1

$$\text{Nilai} = \frac{\text{skor yang diperoleh responden}}{\text{skor maksimum}} \times 100$$

Makassar, 21 Januari 2014

Observer

Syahrir

Nim : 20404110098

**LEMBAR OBSERVASI *POST-TEST*
KREATIVITAS SISWA KELAS IX
SMP NEGERI 21 MAKASSAR**

Kelompok : VII

NO	NAMA SISWA	ASPEK PENILAIAN							NILAI
		1	2	3	4	5	6	7	
1	Asbullah Arif								
2	Nur Syahrini								
3	Isni Avianti								

Sangat Kreatif : Skor 3

Kurang Kreatif : Skor 2

Tidak Kreatif : Skor 1

$$\text{Nilai} = \frac{\text{skor yang diperoleh responden}}{\text{skor maksimum}} \times 100$$

Makassar, 30 Januari 2014

Observer

Syahrir

Nim : 20404110098

**LEMBAR OBSERVASI *PREE-TEST*
KREATIVITAS SISWA KELAS IX
SMP NEGERI 21 MAKASSAR**

Kelompok : I dan II

NO	NAMA SISWA	ASPEK PENILAIAN							NILAI
		1	2	3	4	5	6	7	
1	Muh. Makbul								
2	Rezky Nur Fadilah								
3	Ikhsan Annur								

1	Agus Indrawan								
2	Alexander								
3	Fandy Lisarif								

Sangat Kreatif : Skor 3

Kurang Kreatif : Skor 2

Tidak Kreatif : Skor 1

$$\text{Nilai} = \frac{\text{skor yang diperoleh responden}}{\text{skor maksimum}} \times 100$$

Makassar, 21 Januari 2014

Observer

Sumardi

Nim : 20404110097

**LEMBAR OBSERVASI *POST-TEST*
KREATIVITAS SISWA KELAS IX
SMP NEGERI 21 MAKASSAR**

Kelompok : I dan II

NO	NAMA SISWA	ASPEK PENILAIAN							NILAI
		1	2	3	4	5	6	7	
1	Muh. Makbul								
2	Rezky Nur Fadilah								
3	Ikhsan Annur								

1	Agus Indrawan								
2	Alexander								
3	Fandy Lisarif								

Sangat Kreatif : Skor 3

Kurang Kreatif : Skor 2

Tidak Kreatif : Skor 1

$$\text{Nilai} = \frac{\text{skor yang diperoleh responden}}{\text{skor maksimum}} \times 100$$

Makassar, 30 Januari 2014

Observer

Sumardi

Nim : 20404110097

**LEMBAR OBSERVASI *PREE-TEST*
KREATIVITAS SISWA KELAS IX
SMP NEGERI 21 MAKASSAR**

Kelompok : IV dan V

NO	NAMA SISWA	ASPEK PENILAIAN							NILAI
		1	2	3	4	5	6	7	
1	Imam Dermawansyah								
2	Muh. Ilham								
3	Muh. Awal								

1	Utami Andasari								
2	Nur Farida								
3	Abi Hartono								

Sangat Kreatif : Skor 3

Kurang Kreatif : Skor 2

Tidak Kreatif : Skor 1

$$\text{Nilai} = \frac{\text{skor yang diperoleh responden}}{\text{skor maksimum}} \times 100$$

Makassar, 21 Januari 2014

Observer

Takbir

Nim : 20404110099

**LEMBAR OBSERVASI *POST-TEST*
KREATIVITAS SISWA KELAS IX
SMP NEGERI 21 MAKASSAR**

Kelompok : IV dan V

NO	NAMA SISWA	ASPEK PENILAIAN							NILAI
		1	2	3	4	5	6	7	
1	Imam Dermawansyah								
2	Muh. Ilham								
3	Muh. Awal								

1	Utami Andasari								
2	Nur Farida								
3	Abi Hartono								

Sangat Kreatif : Skor 3

Kurang Kreatif : Skor 2

Tidak Kreatif : Skor 1

$$\text{Nilai} = \frac{\text{skor yang diperoleh responden}}{\text{skor maksimum}} \times 100$$

Makassar, 30 Januari 2014

Observer

Takbir

Nim : 20404110099

**LEMBAR OBSERVASI *PREE-TEST*
KREATIVITAS SISWA KELAS IX
SMP NEGERI 21 MAKASSAR**

Kelompok : VI

NO	NAMA SISWA	ASPEK PENILAIAN							NILAI
		1	2	3	4	5	6	7	
1	Seravika. H								
2	Yohannes Don Bosko								
3	Ida Nurfaida Rusli								

Sangat Kreatif : **Skor 3**
 Kurang Kreatif : **Skor 2**
 Tidak Kreatif : **Skor 1**

$$\text{Nilai} = \frac{\text{skor yang diperoleh responden}}{\text{skor maksimum}} \times 100$$

Makassar, 21 Januari 2014

Observer

**Safaruddin Usman
Nim : 20404110078**

**LEMBAR OBSERVASI *POST-TEST*
KREATIVITAS SISWA KELAS IX
SMP NEGERI 21 MAKASSAR**

Kelompok : VI

NO	NAMA SISWA	ASPEK PENILAIAN							NILAI
		1	2	3	4	5	6	7	
1	Seravika. H								
2	Yohannes Don Bosko								
3	Ida Nurfaida Rusli								

Sangat Kreatif : Skor 3

Kurang Kreatif : Skor 2

Tidak Kreatif : Skor 1

$$\text{Nilai} = \frac{\text{skor yang diperoleh responden}}{\text{skor maksimum}} \times 100$$

Makassar, 30 Januari 2014

Observer

Safaruddin Usman
Nim : 20404110078

**LEMBAR OBSERVASI *PREE-TEST*
KREATIVITAS SISWA KELAS IX
SMP NEGERI 21 MAKASSAR**

Kelompok : III

NO	NAMA SISWA	ASPEK PENILAIAN							NILAI
		1	2	3	4	5	6	7	
1	Muh. Satria Nivindra								
2	Muh. Rios								
3	Muh. Amda								

Sangat Kreatif : Skor 3

Kurang Kreatif : Skor 2

Tidak Kreatif : Skor 1

$$\text{Nilai} = \frac{\text{skor yang diperoleh responden}}{\text{skor maksimum}} \times 100$$

Makassar, 21 Januari 2014

Observer

Zulkifli Ramli

Nim : 20404110106

**LEMBAR OBSERVASI *POST-TEST*
KREATIVITAS SISWA KELAS IX
SMP NEGERI 21 MAKASSAR**

Kelompok : III

NO	NAMA SISWA	ASPEK PENILAIAN							NILAI
		1	2	3	4	5	6	7	
1	Muh. Satria Nivindra								
2	Muh. Rios								
3	Muh. Amda								

Sangat Kreatif : Skor 3

Kurang Kreatif : Skor 2

Tidak Kreatif : Skor 1

$$\text{Nilai} = \frac{\text{skor yang diperoleh responden}}{\text{skor maksimum}} \times 100$$

Makassar, 30 Januari 2014

Observer

Zulkifli Ramli

Nim : 20404110106

INDIKATOR PENILAIAN

1. Mampu Menyiapkan Alat dan Bahan
2. Mampu Menyusun Komponen-Komponen Pada Papan PCB
3. Mampu Menggunakan Multitester
4. Mampu Menghubungkan Kaki-Kaki Komponen Satu dengan yang lainnya
5. Mampu Menggunakan Solder dan Melelehkan Timah
6. Mampu Meletakkan soket USB Pada Papan PCB
7. Mampu Menjelaskan Rangkaian

KRITERIA PEMBERIAN SKOR

Skor Tiap Indikator	Ketika Melakukan	
	Pre-Test	Post-Test
Sangat Kreatif (Poin 3)	Pada Saat melakukan tiap indikator penilaian berbeda dengan apa yang terdapat pada penuntun.	Ketika melakukan tiap indikator penilaian berbeda saat melakukan pelatihan
Kurang Kreatif (Poin 2)	Pada Saat melakukan tiap indikator penilaian sesuai dengan penuntun	Ketika melakukan tiap indikator penilaian yang sesuai dengan pelatihan
Tidak Kreatif (Poin 1)	Pada Saat tidak bisa melakukan tiap indikator penilaian	Ketika tidak bisa melakukan tiap indikator penilaian