

**IMPLEMENTASI STRATEGI BELAJAR KOOPERATIF *MURDER*
TERHADAP PEMAHAMAN KONSEP FISIKA PESERTA DIDIK
KELAS XI IPA SMAN 6 WAJO KABUPATEN WAJO**



Skripsi

Diajukan Untuk Memenuhi Salah Satu Syarat Meraih Gelar Sarjana

Pendidikan Fisika Pada Fakultas Tarbiyah Dan Keguruan

UIN Alauddin Makassar

Oleh :

NURHIDAYAH

NIM : 20600114052

FAKULTAS TARBIYAH DAN KEGURUAN

UIN ALAUDDIN MAKASSAR

2018

PERNYATAAN KEASLIAN SKRIPSI

Mahapeserta didik yang bertanda tangan di bawah ini :

Nama : Nurhidayah

NIM : 20600114052

Tempat, Tgl. Lahir : Siwa, 15 September 1996

Jur/Prodi/Konsentrasi : Pendidikan Fisika

Fakultas/Program : Tarbiyah dan Keguruan

Alamat : Villa Mandiri Blok B2 No.9

Judul : **“Implementasi Strategi Belajar Kooperatif *MURDER* Terhadap Pemahaman Konsep Fisika Peserta Didik Kelas XI IPA SMAN 6 WAJO Kabupaten Wajo”**

Menyatakan dengan sesungguhnya dan penuh kesadaran bahwa skripsi ini benar adalah hasil karya sendiri. Jika dikemudian hari terbukti bahwa ia merupakan duplikat, tiruan, plagiat, atau dibuat oleh orang lain, sebagian atau seluruhnya, maka skripsi dan gelar yang diperoleh karenanya batal demi hukum. Pendapat atau temuan orang lain yang terdapat dalam skripsi ini dikutip atau dirujuk berdasarkan kode etik ilmiah.

Samata, Juni 2018

Penyusun,

Nurhidayah

20600114052

PENGESAHAN SKRIPSI

Skripsi yang berjudul "**Implementasi Strategi Belajar Kooperatif MURDER Terhadap Pemahaman Konsep Fisika Peserta Didik Kelas XI IPA SMAN 6 WAJO Kabupaten Wajo**", yang disusun oleh saudara Nurhidayah, NIM : 20600114052, Mahasiswa Jurusan Pendidikan Fisika pada Fakultas Tarbiyah dan Keguruan UIN Alauddin Makassar, telah diuji dan dipertahankan dalam sidang *munaqasyah* yang diselenggarakan pada hari **Senin 4 Juni 2018 M**, bertepatan dengan tanggal **19 Ramadhan 1439 H**, dan dinyatakan telah dapat menerima sebagai salah satu syarat untuk mendapatkan gelar Sarjana Pendidikan (S.Pd) dengan beberapa perbaikan.

Samata, 4 Juni 2018 M
19 Ramadhan 1439 H

DEWAN PENGUJI

(Sesuai SK Dekan No 1510 Tertanggal 30 Mei 2018)

Ketua	: Dr. H. Muhammad Qaddafi, S.Si, M.Si. (.....)
Sekretaris	: Rafiqah, S.Si., M.Pd. (.....)
Munaqisy I	: Drs. Muhammad Yusuf Hidayat, M.Pd. (.....)
Munaqisy II	: Muli Saidi, S.Si, M.Pd. (.....)
Pembimbing I	: Drs. Thamrin Tayeb, M.Si. (.....)
Pembimbing II	: Andi Frawati Jafar, S.Si., M.Pd. (.....)

Mengetahui

Dekan Fakultas Tarbiyah dan Keguruan
UIN Alauddin Makassar //



Dr. H. Muhammad Amri, Lc, M.Ag.

2541212 198503 1 001

KATA PENGANTAR



Alhamdulillah Rabbil 'Alamin, puji syukur tiada hentinya penulis haturkan ke hadirat Allah *swt* yang Maha Pemberi Petunjuk, Anugrah dan Nikmat yang diberikan-Nya sehingga penulis dapat menyelesaikan skripsi ini yang berjudul "Implementasi Strategi Belajar Kooperatif *MURDER* Terhadap Pemahaman Konsep Fisika Peserta Didik Kelas XI IPA SMAN 6 WAJO."

Salam dan *shalawat* tetap tercurahkan ke hadirat junjungan kita baginda Rasulullah *saw*, pemberi *syafa'at*, penuntun jalan kebajikan, penerang di muka bumi ini, seorang manusia pilihan dan teladan kita, beserta keluarga, para sahabat dan pengikut Beliau hingga akhir zaman, Amin. Penulis merasa sangat berhutang budi pada semua pihak atas kesuksesan dalam penyusunan skripsi ini, sehingga sewajarnya bila pada kesempatan ini penulis mengucapkan rasa terima kasih kepada pihak-pihak yang memberikan semangat dan bantuan, baik secara material maupun spiritual.

Skripsi ini terwujud berkat uluran tangan dari insan-insan yang telah digerakkan hatinya oleh Sang *Khaliq* untuk memberikan dukungan, bantuan dan bimbingan bagi penulis. Oleh karena itu, penulis menghaturkan terima kasih dan rasa hormat yang tak terhingga dan teristimewa kepada kedua orang tua penulis Abbas Hamid dan Marhani yang memberikan semangat untuk penulis dan atas segala doa dan pengorbanannya selama masa pendidikan baik moral dan materi dan senantiasa memberi semangat untuk menyelesaikan studi.

Selanjutnya ucapan terima kasih dan penghargaan yang sedalam-dalamnya, penulis sampaikan kepada:

1. Prof. Dr. H. Musafir Pababbari, M.Si selaku Rektor UIN Alauddin Makassar beserta Wakil Rektor I, II, III, IV atas segala fasilitas yang diberikan dalam menimba ilmu didalamnya.
2. Dr. H. Muhammad Amri, L.c., M.Ag selaku Dekan Fakultas Tarbiyah dan Keguruan beserta Wakil Dekan I, II, III atas segala fasilitas yang diberikan dan senantiasa memberikan dorongan, bimbingan dan nasihat kepada penulis.
3. Dr. H. Muh. Qaddafi, S.Si., M.Si. dan Rafiqah, S.Si., M.Pd. selaku Ketua Jurusan dan Sekertaris Jurusan Pendidikan Fisika Fakultas Tarbiyah dan Keguruan UIN Alauddin Makassar yang senantiasa memberikan dorongan, bimbingan dan nasehat penyusunan skripsi ini.
4. Drs.Thamrin Tayeb,M.Si dan Andi Ferawati Jafar, S.Pd., M.Pd, selaku Pembimbing I dan Pembimbing II, yang telah banyak meluangkan waktunya untuk membimbing dan mengarahkan penulis sehingga skripsi ini dapat terselesaikan.
5. Kepala Sekolah dan Guru SMAN 6 Wajo yang telah bersedia memberikan izin penelitian dalam rangka penyelesaian skripsi ini.
6. Kepala perpustakaan UIN Alauddin Makassar dan staf yang membantu penulis dalam penyusunan skripsi.
7. Para Dosen, Karyawan/karyawati pada Fakultas Tarbiyah dan Keguruan UIN Alauddin Makassar dengan tulus dan ikhlas memberikan ilmunya dan bantuannya kepada penulis.

8. Keluarga penulis Kak Amran, Ibu, Om Saude khususnya Nenek Aji yang selalu memberikan bantuan dana, dorongan, dukungan beserta doa, sehingga penulis dapat menyelesaikan skripsi ini.
9. Saudara sekaligus sahabat penulis: Kak Ari, Itto, Maya, Acca, Nunu, dan Evi yang telah berbagi suka dan duka dan telah memberi arti persahabatan serta warna-warni kehidupan dengan penulis selama ini.
10. Teman-teman satu bimbingan yang telah menemani dalam penyelesaian skripsi ini.
11. Rekan-rekan mahasiswa angkatan 2014 atas kebersamaannya dalam menjalani hari-hari perkuliahan. semoga menjadi kenangan terindah yang tak terlupakan.
12. Semua pihak yang tidak dapat penulis sebutkan satu-persatu yang telah membantu kelancaran penyusunan skripsi ini.

Akhirnya hanya kepada Allah SWT, penulis memohon *ridha* dan *magfirah*-Nya. Semoga segala dukungan serta bantuan semua pihak mendapat pahala yang berlipat ganda disisi Allah SWT dan semoga karya ini dapat bermanfaat kepada para pembaca, Aminnn...

Wassalamu'alaikum Warahmatullah Wabarakatuh.


Samata, Juni 2018

Nurhidayah

DAFTAR ISI

HALAMAN JUDUL.....	i
PERNYATAAN KEASLIAN SKRIPSI	ii
PENGESAHAN SKRIPSI	iii
KATA PENGANTAR	iv
DAFTAR ISI.....	vii
DAFTAR TABEL.....	ix
DAFTAR GAMBAR	xi
DAFTAR LAMPIRAN.....	xii
ABSTRAK.....	xiv
BAB I PENDAHULUAN.....	1-9
A. Latar Belakang	1
B. Rumusan Masalah	5
C. Tujuan dan Manfaat Penelitian	6
D. Definisi Operasional Variabel.....	7
E. Hipotesis.....	8
BAB II TINJAUAN PUSTAKA.....	10-29
A. Model Pembelajaran.....	10
B. Straegi Pembelajaran.....	11
1. Jenis-Jenis Straegi Pembelajaran	11
2. Strategi Kooperatif MURDER.....	13
C. Pemahan Konsep.....	20
1. Pemahaman	20
2. Konsep	24
D. Perangkat Pembelajaran	27
E. Kriteria Ketuntasan Minimum (KKM)	28
F. Kerangka Pikir	29
BAB III METODE PENELITIAN.....	31-48
A. Jenis,Desain dan Lokasi Penelitian	31
B. Populasi dan Sampel	32
C. Teknik Pengumpulan Data	35

D. Instrumen Penelitian.....	35
E. Validasi dan Reabilitas Instrumen.....	36
F. Prosedur Penelitian.....	39
G. Teknik Analisis Data.....	43
BAB IV HASIL DAN PEMBAHASAN	49-68
A. Hasil Penelitian	49
B. Pembahasan	63
BAB V PENUTUP.....	69
A. Kesimpulan	69
B. Implikasi.....	69
DAFTAR PUSTAKA	71
LAMPIRAN-LAMPIRAN.....	74



DAFTAR TABEL

Tabel	Halaman
3.1 Jumlah peserta didik SMAN 6 WAJO XI IPA.....	33
3.2 Sampel Penelitian.....	34
3.3 Kriteria Kevalidan.....	37
3.4 Kategori Reabilitas Instrumen.....	38
3.5 Kategori Tingkat Kevalidan.....	39
3.6 Prosedur Strategi Belajar Kooperatif <i>MURDER</i>	40
3.7 Kategorisasi Tingkat Pemahaman Konsep.....	44
4.1 Distribusi Frekuensi Nilai Tes Pemahaman Konsep Pada Kelas Eksperimen.....	49
4.2 Data Post-Test Kelas Eksperimen Setelah Perlakuan Strategi Pembelajaran <i>MURDER</i>	50
4.3 Kategorisasi Pemahaman Konsep Kelas Eksperimen.....	51
4.4 Distribusi Frekuensi Nilai Tes Pemahaman Konsep Pada Kelas Kontrol.....	53
4.5 Data Post-Test Kelas Kontrol Tanpa Perlakuan Strategi Pembelajaran <i>MURDER</i>	54
4.6 Kategorisasi Pemahaman Konsep Kelas Eksperimen.....	55
4.7 Hasil Uji Normalitas Tes Pemahaman Konsep Kelas Eksperimen.....	57
4.8 Hasil Uji Normalitas Tes Pemahaman Konsep Kelas Kontrol.....	59

4.9 Hasil Uji Homogenitas Kelas Eksperimen dan Kelas Kontrol.....	61
4.10 Hasil Uji Hipotesis Penelitian.....	63



DAFTAR GAMBAR

Gambar	Halaman
4.1 Histogram Kategorisasi Tingkat Pemahaman Konsep Fisika Kelas Eksperimen.....	52
4.2 Histogram Kategorisasi Tingkat Pemahaman Konsep Fisika Kelas Kontrol.....	56
4.3 Grafik Distribusi Normal Hasil Tes Pemahaman Konsep Fisika Kelas Eksperimen.....	58
4.4 Grafik Distribusi Normal Hasil Tes Pemahaman Konsep Fisika Kelas Kontrol.....	60



DAFTAR LAMPIRAN

Lampiran	Halaman
A. Data Tes Pemahaman Konsep.....	74
A.1 Kelas Eksperimen	74
A.2 Kelas Kontrol	74
B. Analisis Deskriptif Tes Pemahaman Konsep.....	75
B.1 Kelas Eksperimen.....	75
B.2 Kelas Kontrol	78
C. Analisis Inferensial Tes Pemahaman Konsep.....	82
C.1 Analisis Normalitas Kelas Eksperimen.....	82
C.2 Analisis Normalitas Kelas Kontrol	84
C.3 Uji Homogenitas	85
C.4 Uji Hipotesis.....	86
C.5 Daftar Tabel	88
D. Instrumen Penelitian	
D.1 Soal Tes Pemahaman Konsep	89
D.2 Rencana Pelaksanaan Pembelajaran (RPP).....	110
D.3 Lembar Observasi Respon Peserta didik.....	119
D.4 Lembar Observasi Keterlaksanaan Pembelajaran	121
D.5 Kartu Soal Tes Pemahaman Konsep	124
E. Analisis Validasi Instrumen.....	145
E.1 Analisis Validasi Tes Pemahaman Konsep	145
E.2 Analisis Validasi RPP	147
E.3 Analisis Validasi Respon Peserta didik.....	150
E.4 Analisis Validasi Keterlaksanaan pembelajaran	151
F. Dokumentasi	162
G. Persuratan.....	165
RIWAHAT HIDUP PENULIS	179

ABSTRAK

Nama : Nurhidayah

NIM : 20600114052

Judul : “Implementasi Strategi Belajar Kooperatif *MURDER* Terhadap Pemahaman Konsep Fisika Peserta didik Kelas XI IPA SMAN 6 WAJO Kabupaten Wajo”

Penelitian ini merupakan penelitian quasi eksperimen, yang bertujuan untuk mengetahui: 1) Seberapa besar pemahaman konsep fisika peserta didik yang diajar dengan strategi belajar *MURDER* kelas XI SMAN 6 WAJO sesuai standar KKM?, 2) Seberapa besar pemahaman konsep fisika peserta didik yang diajar dengan metode ceramah kelas XI SMAN 6 WAJO sesuai standar KKM?, 3) Apakah ada perbedaan pemahaman konsep fisika peserta didik yang diajar dengan strategi belajar *MURDER* dan peserta didik yang diajar dengan metode ceramah kelas XI SMAN 6 WAJO sesuai standar KKM?

Desain penelitian yang digunakan pada penelitian ini yaitu *the matching-only posttest-only kontrol group design*. Populasi pada penelitian ini yaitu seluruh kelas XI IPA SMAN 6 Wajo yang terdiri dari 4 kelas dengan jumlah keseluruhan 151 peserta didik. Sampel pada penelitian ini dipilih dengan menggunakan teknik *matching* sehingga diperoleh 2 kelas dengan jumlah keseluruhan peserta didik 61.

Hasil penelitian deskriptif menunjukkan bahwa nilai rata-rata pemahaman konsep peserta didik yang diajar dengan strategi belajar *MURDER* sebesar 74 pada kategori 0-100. Sedangkan nilai rata-rata pemahaman konsep peserta didik yang tidak diajar dengan strategi belajar *MURDER* sebesar 62,5 pada kategori 0-100. Adapun hasil analisis uji homogenitas pada penelitian ini diperoleh $F_{hitung} = 1,49$ dan $F_{tabel} = 2,17$. Hal tersebut menunjukkan bahwa nilai $F_{hitung} < F_{tabel}$ sehingga dapat disimpulkan bahwa sampel pada kelas eksperimen dan kelas kontrol berasal dari populasi yang sama atau disebut juga homogen.

Selanjutnya, berdasarkan hasil analisis statistik pemahaman konsep fisika menunjukkan bahwa t_{hitung} yang diperoleh sebesar 12,31 dan t_{tabel} sebesar 2,02, Sehingga $t_{hitung} > t_{tabel}$ hal ini menunjukkan bahwa terdapat perbedaan pemahaman konsep fisika antara peserta didik yang diajar dengan strategi belajar *MURDER* dan peserta didik yang diajar dengan metode ceramah XI IPA SMAN 6 Wajo.

Implikasi dari penelitian ini yaitu: diperlukan adanya pengontrolan yang lebih dalam melakukan proses investigasi serta memperhatikan media dan sumber belajar yang akan digunakan peserta didik dalam proses investigasi dalam menerapkan strategi belajar *MURDER* dan tanpa menerapkan strategi belajar *MURDER*.

ABSTRACT

Name : Nurhidayah

NIM : 20600114052

Title : “Implementation of Cooperative Learning Strategy *MURDER* Against Understanding Concept of Physics Student Class XI IPA SMAN 6 WAJO Kabupaten Wajo”

This research is a quasi-experimental research, which aims to find out: 1) How much understanding of physics concepts of students who are not taught with learning strategies *MURDER* class XI SMAN 6 WAJO according to KKM standards ?, 2) How much understanding of physics concepts of students who are taught by learning strategies *MURDER* class XI SMAN 6 WAJO according to KKM standards ?, 3) Are there any differences in understanding the concept of physics students who are not taught and students who are taught with learning strategies *MURDER* class XI SMAN 6 WAJO according to KKM standards?

The research design used in this research is the matching-only posttest-only control group design. The population in this study is the entire class XI IPA SMAN 6 Wajo consisting of 4 classes with a total of 151 learners. The samples in this study were chosen by using a matching technique to obtain 2 classes with the total number of students 61.

The results of the descriptive research indicate that the average value of understanding the concepts of learners who were taught with learning strategies *MURDER* for 74 in category 0-100. While the average value of understanding the concept of learners who are not taught with learning strategies *MURDER* of 62.5 in category 0-100. The results of homogeneity test analysis in this study obtained $F_{count} = 1.49$ and $F_{table} = 2.17$. It shows that the value of $F_{count} < F_{table}$ so that it can be concluded that the sample in the experimental class and control class came from the same population or also called homogeneously.

Furthermore, based on the results of statistical analysis understanding the concept of physics shows that the t count obtained by 12.31 and t table of 2.02, so t count $>$ t table this shows that there is a different understanding of physics concepts between learners who are taught with learning strategies *MURDER* and learners who were not taught learning strategies *MURDER* XI IPA SMAN 6 Wajo.

The implications of this research are: it is necessary to have more control in conducting investigation process and to pay attention to media and learning resources that will be used by learners in investigation process in applying *MURDER* learning strategy and without implementing learning strategy *MURDER*.

BAB I

PENDAHULUAN

A. Latar Belakang Masalah

Pendidikan pada dasarnya merupakan usaha sadar yang dilakukan oleh generasi penerus sebagai peserta didik guna mengembangkan potensi yang dimiliki dengan bantuan seorang pendidik. Dalam Undang-Undang Republik Indonesia nomor 20 tahun 2003 tentang sistem pendidikan nasional BAB I Pasal 1 disebutkan bahwa “Pendidikan adalah usaha sadar dan terencana untuk mewujudkan suasana belajar dan proses pembelajaran agar peserta didik secara aktif mengembangkan potensi dirinya untuk memiliki kekuatan spiritual keagamaan, pengendalian diri, kepribadian, kecerdasan, akhlaq mulia serta ketrampilan yang diperlukan dirinya, masyarakat, bangsa dan Negara”.

Pentingnya pendidikan tidak lepas dari pedoman kita sebagai umat muslim yaitu Al-Quran dan Hadits. Allah sendiri menjanjikan derajat bagi orang-orang yang berilmu sesuai dengan firman-Nya dalam QS. Al-Mujadilah/58: 11 menyebutkan:

يَرْفَعُ اللَّهُ الَّذِينَ ءَامَنُوا مِنْكُمْ وَالَّذِينَ أُوتُوا الْعِلْمَ دَرَجَاتٍ

Terjemahan

“...Allah akan meninggikan orang-orang yang beriman di antaramu dan orang-orang yang diberi ilmu pengetahuan beberapa derajat...” (Kementerian Agama RI; 2004).

Ayat di atas menjelaskan tentang keutamaan orang-orang yang beriman dan berilmu. Allah telah menjanjikan kepada orang-orang yang beriman dan berilmu akan diangkat derajatnya. Orang yang beriman tanpa didasari ilmu tidak akan tahu apa-apa, sedangkan orang yang berilmu tanpa iman maka akan tersesat. Untuk itu sebagai umat muslim kita dianjurkan untuk menambah ilmu pengetahuan sebagai salah satu langkah untuk menguatkan iman kepada Allah Swt.

Salah satu cabang dari Ilmu Pengetahuan Alam (IPA) adalah ilmu fisika yang merupakan ilmu yang mempelajari fenomena alam. Ilmu fisika merupakan dasar dari sains adalah ilmu yang diperoleh berdasarkan pengamatan dan eksperimen, serta menghubungkan kenyataan-kenyataan berdasarkan metode ilmiah sehingga keberadaannya sangat penting bagi perkembangan ilmu pengetahuan dan teknologi.

Banyak yang berasumsi bahwa fisika itu merupakan pelajaran yang sulit untuk dimengerti karena selain dipenuhi dengan rumus-rumus juga didasari dengan berbagai konsep yang bagi mereka sulit untuk dipahami. Sehingga dalam proses belajar mengajar timbul suasana yang membosankan. Kandungan dalam materi fisika memuat berbagai rumus dan proses-proses diluar jangkauan manusia dengan kata lain mengandung peristiwa abstrak. Hampir di setiap kompetensi dasar materi fisika memuat rumus. Akan tetapi rumus yang dimuat berasal dari pernyataan biasa sedangkan sifat abstrak yang berasal dari konsep fisika terlihat dari konsep dalam materi itu sendiri.

Sampai saat ini di SMAN 6 Wajo masih banyak ditemui kesulitan peserta didik dalam memahami konsep-konsep fisika. Akibatnya, peserta didik kesulitan

dalam memahami konsep-konsep selanjutnya. Terbatasnya alat dan media pembelajaran merupakan hal yang lumrah dalam dunia pendidikan. Pemerintah setempat tidak terlalu memerhatikan hal demikian. Hal ini dirasakan di sekolah di pinggiran kota dan pedesaan seperti di SMAN 6 WAJO. Untuk mengkonkritkan materi yang bersifat abstrak maka fisika membutuhkan suatu media dan alat praktikum sehingga peserta didik mampu memahami dengan tepat konsep yang ada dalam setiap materi fisika. Adapun hal yang membuktikan bahwa anak yang mengalami kesulitan dalam belajar fisika, karena mereka bukan memahami konsepnya, melainkan menghafalnya. Selain itu tingginya standar KKM yang ada di sekolah khususnya fisika yakni 80 membuat peserta didik sulit untuk mencapainya. Salah satu materi yang sulit untuk dipahami oleh peserta didik di SMAN 6 WAJO adalah materi teori kinetik gas. Hal tersebut dikarenakan materi yang termuat di dalamnya adalah abstrak sehingga membuat peserta didik menghayal mengenai materi tersebut. Melalui wawancara telepon dari salah satu guru mata pelajaran fisika di sekolah tersebut yang menyatakan bahwa nilai dari peserta didik pada tahun lalu untuk materi momentum dan impuls adalah rata-ratanya 76 sehingga guru memberikan remedial kepada peserta didik untuk mencapai standar KKM yang ada.

Salah satu penyebab kurangnya minat belajar fisika peserta didik adalah kurang kondusifnya suatu model atau strategi pembelajaran yang diterapkan oleh seorang guru di dalam kelas. Sedangkan untuk menarik perhatian dan meningkatkan minat belajar peserta didik haruslah dibarengi dengan guru yang bersahabat. Dalam memahami materi fisika memang dibutuhkan suatu keseriusan akan tetapi harus

dibarengi dengan sikap santai tapi pasti. Guru harus memiliki cara tersendiri agar peserta didik tertarik dan menyukai pelajaran yang akan disampaikannya. Ketika peserta didik sudah mulai tertarik dengan sikap yang dimiliki oleh guru maka dengan sendirinya menimbulkan ketertarikan terhadap mata pelajaran itu sendiri.

Sistem belajar yang efektif dan efisien dapat dikembangkan menggunakan strategi belajar “*MURDER*” merupakan singkatan dari *Mood* (Suasana Hati), *Understand* (Pemahaman), *Recall* (Pengulangan), *Digest* (Penelaahan), *Expand* (Pengembangan), *Review* (Pelajari Kembali) yang diadaptasi dari buku karya Bob Nelson “*The Complete Problem Solver*”. Dengan adanya strategi tersebut diharapkan tercapainya tujuan pembelajaran dalam ranah kognitif. Dalam ranah kognitif memuat kemampuan dalam penguasaan pengetahuan dan pemahaman. Penguasaan pemahaman diartikan sebagai kemampuan dalam menyerap inti dari materi yang ada. Dalam artian pemahaman tidak hanya berpikir semata melainkan bagaimana seorang peserta didik mengerti secara terperinci makna dari suatu mata pelajaran. Dengan adanya pemahaman yang baik maka peserta didik dapat menjelaskan dengan sendiri makna dari materi dan mampu menjelaskan kepada orang lain.

Dari penelitian sebelumnya peneliti hanya menggunakan satu kelas saja dengan kata lain terdapat perbedaan desain penelitian yang digunakan sehingga tidak terdapat pembandingan untuk mengetahui implementasi dari strategi *MURDER* tersebut. Yang ada hanya pembandingan antara pre test dan post testnya saja tanpa membandingkan kelas eksperimen dan kelas kontrol.

Rici Elnanda dalam skripsinya pada tahun 2014 yang berjudul “Pengaruh Model Pembelajaran Kooperatif *MURDER* Terhadap Kemampuan Pemahaman Konsep Matematika Peserta didik” memaparkan bahwa peningkatan pemahaman konsep matematika peserta didik yang diajar dengan menggunakan Kooperatif *MURDER* lebih tinggi dibandingkan dengan peserta didik yang tidak diajar dengan strategi belajar *MURDER*. Dari penelitiannya menggunakan materi matematika disini peneliti akan menerapkan strategi tersebut dalam mata pelajaran fisika untuk menguji kemampuan pemahaman konsep fisika peserta didik. Dari uraian di atas, maka penulis mengambil judul penelitian : **“Implementasi Strategi Belajar Kooperatif *MURDER* Terhadap Pemahaman Konsep Fisika Peserta didik Kelas XI IPA SMAN 6 Wajo Kabupaten Wajo”**.

B. Rumusan Masalah

Menurut Sugiyono (2010 : 35), rumusan masalah merupakan suatu pertanyaan yang akan dicarikan jawabannya melalui pengumpulan data”. Berdasarkan latar belakang di atas, maka rumusan masalah dari penelitian ini adalah:

1. Seberapa besar pemahaman konsep fisika peserta didik yang diajar dengan strategi belajar *MURDER* kelas XI SMAN 6 WAJO sesuai standar KKM?
2. Seberapa besar pemahaman konsep fisika peserta didik yang diajar dengan metode ceramah kelas XI SMAN 6 WAJO sesuai standar KKM?
3. Apakah ada perbedaan pemahaman konsep fisika peserta didik yang diajar dengan metode ceramah dan peserta didik yang diajar dengan strategi belajar *MURDER* kelas XI SMAN 6 WAJO sesuai standar KKM?

C. Tujuan dan Manfaat Penelitian

1. Tujuan Penelitian

Berdasarkan rumusan masalah tersebut, tujuan dari penelitian ini adalah sebagai berikut:

- a. Untuk mengetahui pemahaman konsep fisika peserta didik yang diajar dengan strategi belajar *MURDER* kelas XI SMAN 6 WAJO sesuai standar KKM.
- b. Untuk mengetahui pemahaman konsep fisika peserta didik yang diajar dengan metode ceramah kelas XI SMAN 6 WAJO sesuai standar KKM.
- c. Untuk mengetahui perbedaan pemahaman konsep fisika peserta didik yang diajar dengan metode ceramah dan peserta didik yang diajar dengan strategi belajar *MURDER* kelas XI SMAN 6 WAJO sesuai standar KKM.

2. Manfaat Penelitian

Menurut Arikunto (2007: 15), kegunaan penelitian menunjukkan tentang apa yang ingin diperoleh. Oleh karena itu, kegunaan dari penelitian ini yaitu:

- a. Bagi Peneliti
 - 1) sebagai gambaran kepada peneliti/calon guru tentang suatu penerapan model pembelajaran yang dapat meningkatkan pemahaman konsep peserta didik.
 - 2) sebagai bahan informasi bagi peneliti agar tetap mencari dan menemukan model pembelajaran yang sesuai dengan gaya belajar peserta didik untuk meningkatkan pemahaman konsep fisika peserta didik.

b. Bagi Peserta Didik

Mempermudah peserta didik dalam proses pembelajaran untuk sampai ke tahap pembelajaran yang lebih lanjut.

c. Bagi Guru

Sebagai pertimbangan guru dalam memilih model pembelajaran yang akan digunakan dalam proses pembelajaran.

D. Definisi Operasional Variabel

Untuk mendapatkan gambaran dan memudahkan pemahaman serta memberikan persepsi yang sama antara penulis dan pembaca terhadap judul serta memperjelas ruang lingkup penelitian ini, maka penulis terlebih dahulu mengemukakan pengertian yang sesuai dengan variabel dalam judul skripsi ini, sehingga tidak menimbulkan kesimpangsiuran dalam pembahasan selanjutnya.

1. Strategi belajar kooperatif *MURDER* adalah suatu strategi belajar yang diterapkan dalam penelitian yang dimulai dengan menciptakan suasana hati yang positif untuk belajar. Setelah itu memberiakan sebuah tanda terhadap pelajaran yang tidak dimengerti. Memfokuskan diri pada mata pelajaran tersebut ataukah mendiskusikan dengan kelompok yang telah ditentukan. Mempelajari materi ajar yang disampaikan dengan memahaminya, kemudian berhenti. Setelah itu, mengulagi dengan menggunakan bahasa peserta didik sesuai yang dipahami. Kemudian kembali pada materi pelajaran yang tidak dimengerti. Mencari sumber atau bahan ajar lainnya yang tidak dimengerti misalnya pada buku, artikel, internet, dll. Jika dengan cara demikian belum

mampu memahami, maka diskusikan dengan teman kelompok atau bersama guru. Menanyakan pada diri sendiri ini apakah materi telah dipahami dan bagaimana cara agar peserta didik lainnya mampu memahami. Kemudian pelajari kembali materi pelajaran yang telah dipelajari. Sebagai langkah akhir dari pembelajaran, untuk mengetahui tingkat pemahaman peserta didik dengan memberikan sebuah tes akhir.

2. Pemahaman konsep fisika adalah nilai atau skor yang diperoleh oleh peserta didik melalui tes yang termuat dalam ranah kognitif C1-C2 sesuai dengan kemampuan seorang peserta didik dalam memahami atau menguasai berbagai konsep fisika setelah mengalami proses belajar-mengajar fisika yang dibuat dengan berdasarkan pada indikator-indikator pemahaman konsep yang telah ditetapkan yaitu translasi, interpretasi dan ekstrapolasi.

3. Hipotesis

Hipotesis merupakan dugaan sementara terhadap rumusan masalah penelitian yang akan terjawab setelah melakukan penelitian dan pengolahan data. Penelitian yang merumuskan hipotesis adalah penelitian yang menggunakan pendekatan kuantitatif. Pada penelitian kualitatif, tidak dirumuskan hipotesis, tetapi justru diharapkan dapat ditemukan hipotesis. Selanjutnya hipotesis, tersebut akan diuji oleh peneliti dengan menggunakan pendekatan kuantitatif (Sugiyono, 2012: 99-100). Hipotesis dalam penelitian ini adalah terdapat perbedaan standar KKM secara klasikal pemahaman konsep fisika peserta didik yang diajar dengan strategi belajar *MURDER* dan peserta didik yang diajar menggunakan metode ceramah kelas XI

SMAN 6 WAJO. Adanya hipotesis tersebut didasarkan dengan adanya perlakuan berupa penerpana strategi belajar *MURDER* disalah satu kelas dibandingkan dengan kelas lain yang hanya sekedar metode ceramah saja.



BAB II

KAJIAN PUSTAKA

A. Model Pembelajaran

Berbagai pandangan psikologis mengenai belajar telah melahirkan berbagai model pembelajaran, pada perkembangan selanjutnya model-model pengajaran itu telah mendorong para ahli untuk membuat model program pengajaran yang secara langsung dapat dipraktekkan (Ramayulis, 2014: 245).

Model pembelajaran menurut Joyce dan Well model pembelajaran adalah suatu pola yang dapat digunakan untuk membentuk kurikulum (rencana pembelajaran jangka panjang), merancang bahan-bahan pembelajaran di kelas atau lainnya. Para ahli menyusun model pembelajaran berdasarkan prinsip-prinsip pembelajaran, teori psikologis, sosiologis atau teori-teori lain dijadikan pola pilihan oleh pendidik dalam melaksanakan proses pembelajaran (Ramayulis, 2014: 245).

Dengan demikian, desain atau perencanaan adalah suatu pemikiran atau persiapan untuk melaksanakan suatu tugas/pekerjaan atau untuk mengambil suatu keputusan terhadap apa yang akan dilaksanakan oleh seseorang untuk mencapai tujuan tertentu sebagai yang telah ditetapkan dengan melalui prosedur atau langkah-langkah yang sistematis dan memperhatikan prinsip-prinsip pelaksanaan tugas pekerjaan tersebut (Setiatava, 2010: 65).

B. Strategi Pembelajaran

Strategi adalah suatu kegiatan pembelajaran yang harus dikerjakan guru dan peserta didik agar tujuan pembelajaran dapat dicapai secara efektif dan efisien. Strategi pembelajaran itu adalah suatu perangkat materi dan prosedur pembelajaran yang digunakan secara bersama-sama untuk menimbulkan hasil belajar pada peserta didik atau peserta didik (Ruman, 2013: 133).

Strategi belajar mengajar lama menunjukkan kecenderungan terpisah satu dengan yang lainnya. Guru memilih dan menggunakan strategi belajar mengajar misalnya ceramah saja, atau kelompok saja, atau individu saja. Selain itu, kedudukan dan fungsi guru cenderung lebih dominan sehingga keterikatan guru dalam strategi itu tampak masih terlalu besar, sedangkan keaktifan peserta didik masih terlalu rendah kadarnya. Gejala ini sekaligus menggambarkan bahwa penggunaan strategi masih terbatas pada satu atau dua metode mengajar saja, belum meluas dan mencakup penggunaan metode secara luas dan banyak variasinya. Implikasi ini mengakibatkan hasil belajar peserta didik belum mencapai taraf normal (Oemar, 2009:1).

1. Jenis-Jenis Strategi Pembelajaran

Menurut Rudi Hartono (2013: 45-165) berikut adalah ragam strategi belajar pembelajaran yang efektif dan menyenangkan antara lain:

- a. Strategi pembelajaran ekspositori adalah bentuk pembelajaran yang lebih menekankan pada bertutur atau bercerita secara verbal. Strategi pembelajaran ekspositori ini digunakan secara langsung oleh guru pada materi yang bersifat fakta-fakta sejarah yang sudah tidak menuntut lagi untuk berpikir ulang.

- b. Strategi pembelajaran inkuiri adalah salah satu strategi pembelajaran yang merangsang, mengajarkan dan mengajak peserta didik untuk berpikir kritis, analitis, dan sistematis dalam rangka menemukan jawaban secara mandiri dari berbagai permasalahan yang diutarakan.
- c. Strategi pembelajaran kontekstual merupakan strategi pembelajaran yang menekankan pada proses keterlibatan peserta didik secara penuh dalam rangka menemukan materi dan hubungannya dengan realitas kehidupan sosial.
- d. Strategi pembelajaran kooperatif atau gotong royong adalah bentuk pengajaran yang membagi peserta didik dalam beberapa kelompok yang bekerja sama antara satu peserta didik dengan lainnya untuk memecahkan masalah.
- e. Strategi pembelajaran berbasis masalah merupakan proses pembelajaran yang menghadapkan peserta didik pada suatu masalah sebelum memulai proses pembelajaran.
- f. Strategi pembelajaran *foxfire* lebih menekankan pada proses pemberian tugas terhadap peserta didik dalam rangka melakukan kajian langsung ke beberapa daerah sesuai dengan materi pelajaran.
- g. Strategi pembelajaran PAIKEM bisa diartikan sebagai pendekatan mengajar yang digunakan bersama metode tertentu dan berbagai media pengajaran yang disertai pentaan lingkungan menjadi aktif, inovatif, kreatif, efektif serta menyenangkan.
- h. Strategi pembelajaran tematik adalah salah satu strategi pembelajaran terpadu yang menggunakan tema untuk mengaitkan beberapa ata pelajaran satu dengan

yang lainnya sehingga dapat memberikan pengalaman bermakna bagi peserta didik.

2. Strategi Kooperatif *MURDER*

Secara garis besar strategi diartikan sebagai titik tolak atau pedoman dalam bertindak untuk mencapai sasaran yang telah ditentukan. Jika dikaitkan dengan belajar mengajar strategi bisa diartikan sebagai garis-garis besar yang memberikan gambaran umum kegiatan yang dilakukan guru dan anak didik dalam pencapaian tujuan pembelajaran

Menurut Syaiful Bahri Djamarah dan Aswan Zain (2006: 120) bahwa Ada empat langkah strategi dasar dalam belajar yang meliputi hal-hal sebagai berikut:

- a. Mengidentifikasi serta menetapkan spesifikasi dan kualifikasi perubahan tingkah laku dan kepribadian anak didik sebagaimana yang diharapkan.
- b. Memilih sistem pendekatan belajar mengajar berdasarkan aspirasi dan pandangan hidup masyarakat.
- c. Memilih dan menetapkan prosedur, metode dan teknik belajar mengajar yang dianggap paling tepat dan efektif sehingga dapat memperoleh tujuan.
- d. Menetapkan norma-norma dan batas minimal keberhasilan.

Menurut Rici Elnanda (2014: 28-32) dalam rangka mengembangkan system belajar yang efektif dan efisien diterapkan strategi belajar *MURDER* yang diadopsi dari buku karya Bob Nelson “*The Complete Problem Solver*” yang merupakan gabungan dari beberapa kata yang meliputi:

a. *Mood* (Suasana Hati).

Menurut Hamzah (2006: 82) ranah suasana hati umumnya juga memiliki dua skala, yaitu sebagai berikut:

- 1) Optimisme, yaitu kemampuan untuk mempertahankan sikap positif yang realistis terutama dalam menghadapi masa-masa sulit. Dalam pengertian luas, optimisme berarti makna kemampuan melihat sisi tentang kehidupan dan memelihara sikap positif, sekalipun kita berada dalam kesulitan. Optimisme mengasumsikan adanya harapan dalam cara orang menghadapi kehidupan.
- 2) Kebahagiaan, yaitu kemampuan untuk mensyukuri kehidupan, menyukai diri sendiri dan orang lain, dan untuk bersemangat serta bergairah dalam melakukan setiap kegiatan.

Oleh karena itu perlu diupayakan agar proses pembelajaran merupakan proses yang menyenangkan bisa dilakukan pertama, dengan menata ruangan yang apik dan menarik, yaitu yang memenuhi unsur-unsur kesehatan. Kedua, melalui pengelolaan yang hidup dan bervariasi yakni dengan menggunakan pola dan model pembelajaran, media dan sumber belajar yang relevan (Sanjaya, 2006: 132).

b. *Understand* (Pemahaman)

Berangkat dari sebuah pengertian pemahaman diterjemahkan dalam kamus besar Bahasa Indonesia yang diterbitkan Departemen Pendidikan dan Kebudayaan (1999 : 271) dikatakan bahwa pemahaman adalah “mengerti benar atau mengetahui benar. Pemahaman dapat diartikan juga menguasai tertentu dengan pikiran”, maka dari sisi pengertian ini dapat dipahami belajar berarti harus mengerti secara mental

makna dan filosofisnya, maksud dan implikasi serta aplikasi-aplikasinya, sehingga menyebabkan peserta didik memahami suatu situasi.

Perlu diingat bahwa pemahaman tidaklah hanya sekedar tahu akan tetapi juga menghendaki agar subyek belajar dapat memanfaatkan bahan-bahan yang telah dipelajari dan dipahami, kalau sudah demikian adanya maka belajar itu bersifat mendasar. “Jadi Pemahaman lebih tinggi satu tingkat dari pengetahuan, Pemahaman memerlukan kemampuan menangkap makna atau arti dari suatu konsep” (Tohirin, 2006: 152).

Tetapi dalam kenyataannya banyak para subyek belajar di sekolah-sekolah yang melupakan unsur-unsur pemahami ini. Menurut Sardiman (1996: 42) perlu ditegaskan bahwa “Pemahaman itu adalah bersifat dinamis, dengan ini diharapkan akan bersifat kreatif. Ia akan menghasilkan imajinasi dan pikiran yang tenang, akan tetapi apabila subyek belajar betul-betul memahami materi yang di sampaikan oleh para gurunya, maka mereka akan siap memberikan jawaban-jawaban yang pasti atas pertanyaan-pertanyaan atau berbagai masalah dalam belajar”.

c. *Recall* (Pengulangan)

Mengulang adalah usaha yang dilakukan agar informasi yang diperoleh dapat diingat dengan baik dalam jangka waktu yang relatif lama. Semakin banyak indra yang terlibat didalamnya maka semakin baik pula sebuah informasi baru tercatat. Teori pengulangan sebagai suatu teori belajar telah dinyatakan dengan jelas dalam Al-qur'an dimana Allah swt menyuruh Adam mengulangi menyebutkan nama-nama benda. Hal yang sama terjadi ketika Allah swt memerintahkan Nabi

Muhammad saw membaca secara berulang, Allah swt menyebutkan iqra' dan memerintahkan Nabi Muhammad mengulanginya hal ini bias dilihat dalam Al-qur'an pada surat Q.S Al-Alaq / 96:1-5 yang berbunyi:

أَقْرَأْ بِاسْمِ رَبِّكَ الَّذِي خَلَقَ ۝ خَلَقَ الْإِنْسَانَ مِنْ عَلَقٍ ۝ اقْرَأْ وَرَبُّكَ الْأَكْرَمُ ۝ الَّذِي عَلَّمَ بِالْقَلَمِ ۝ عَلَّمَ الْإِنْسَانَ مَا لَمْ يَعْلَمْ

Artinya : (1) Bacalah dengan (menyebut) nama Tuhanmu yang Menciptakan. (2) Dia telah menciptakan manusia dari segumpal darah. (3) Bacalah, dan Tuhan mulah yang Maha pemurah. (4) Yang mengajar (manusia) dengan perantaran kalam. (5) Dia mengajar kepada manusia apa yang tidak diketahuinya.

Firman tuhan ini dapat di mengerti bahwa *Merecall* tidak hanya terhadap pengetahuan tentang fakta, tetapi juga mengingat akan konsep yang luas, generalisasi yang telah didistribusikan, definisi, metode dalam mendekati masalah. “*Merecall* bertujuan agar peserta didik memiliki kesempatan untuk membentuk atau menyusun kembali informasi yang telah mereka terima” (Jamarah, 2005: 108).

d. *Digest* (Penelaahan)

Upaya dalam mencapai keberhasilan selalu terus diupayakan oleh setiap tenaga pendidik, Keberhasilan sebagai hasil dari proses pembelajaran diukur sejauh mana peserta didik dapat menguasai materi pelajaran yang disampaikan guru. Materi pelajaran itu sendiri diterjemahkan oleh Wina Sanjaya (2006: 96) “ Pengetahuan yang bersumber dari mata pelajaran yang diberikan di sekolah. Sedangkan, mata pelajaran itu sendiri adalah pengalaman-pengalaman manusia masa lalu yang disusun secara

sistematis dan logis kemudian diuraikan dalam buku-buku pelajaran dan selanjutnya isi buku itu yang harus dikuasai peserta didik”.

Sanjaya (2006: 173) mengemukakan bahwa “Isi atau materi pelajaran merupakan komponen kedua dalam sistem pembelajaran. Dalam konteks tertentu, materi pelajaran merupakan inti dalam proses pembelajaran. Artinya, sering terjadi proses pembelajaran diartikan sebagai proses penyampaian materi. Hal ini bisa dibenarkan manakala tujuan utama pembelajaran adalah penguasaan materi pembelajaran (*subject centeret teaching*)”.

Peserta didik dapat menguasai materi pelajaran melalui berbagai sumber tidak hanya berpedoman pada buku saja. Banyak sumber pengetahuan lainnya misalnya internet, majalah, artikel dll.

e. *Expand* (Pengembangan)

Pengembangan merupakan hasil yang diperoleh dari pada pembelajaran yang memberikan sebuah perubahan. Hasil proses pembelajaran dapat berupa perubahan tingkah laku peserta didik. Beberapa aspek yang dicakup dalam perubahan hasil belajar adalah aspek kognitif, afektif, dan motorik.

Perlu diingat bahwa perubahan perilaku sebagai hasil pembelajaran adalah perubahan perilaku secara keseluruhan, bukan hanya salah satu aspek saja. Beberapa pakar menyebutkan adanya beberapa jenis perilaku sebagai hasil pembelajaran. Benyamin Bloom dalam Mohammad Surya menyebutkan “ada tiga kawasan perilaku sebagai hasil pembelajaran yaitu kognitif, afektif, dan psikomotorik. Liindgren

menyebutkan bahwa isi pembelajaran terdiri atas kecakapan, informasi, pengertian, dan sikap” (Surya, 2004: 17).

f. *Review* (Pelajari Kembali)

Menurut Surya (2004: 72) “Proses mengingat banyak dipengaruhi oleh berbagai faktor yang meliputi faktor individu, faktor sesuatu yang harus diingat, dan faktor lingkungan. Dari individu, proses mengingat akan lebih efektif apabila individu memiliki minat yang besar, motivasi yang kuat, memiliki metode tertentu dalam pengamatan dan pembelajaran. Maka dari itulah mempelajari kembali materi yang sudah dipelajari merupakan usaha agar ingatan itu tidak mudah lepas”.

1) Tujuan Pembelajaran Murder

Menurut Muhammad Nur (2005:5) untuk itu pengajaran strategi diajarkan dengan tujuan agar peserta didik mampu untuk belajar secara mandiri dan memonitor belajar mereka sendiri, sehingga menjadi pembelajar mandiri yang dapat melakukan empat hal sebagai berikut:

- a) Secara cermat mendiagnose suatu situasi pembelajaran tertentu.
- b) Memilih suatu strategi belajar tertentu untuk menyelesaikan masalah belajar tertentu yang dihadapi.
- c) Memonitor keefektifan belajar tersebut.
- d) Termotivasi untuk terlibat dalam situasi belajar tersebut sampai masalah terselesaikan.

2) Langkah-langkah dalam Strategi Belajar Murder

Menurut Joko Susilo (2006 : 158) langkah-langkah penerapan strategi belajar *MURDER* adalah sebagai berikut:

- a) Langkah pertama berhubungan dengan suasana hati (*Mood*) adalah ciptakan suasana hati yang positif untuk belajar. Hal ini bisa dilakukan dengan cara menentukan waktu, lingkungan dan sikap belajar yang sesuai dengan kepribadian peserta didik.
- b) Langkah kedua berhubungan dengan pemahaman adalah segera tandai bahan pelajaran yang tidak dimengerti. Pusatkan perhatian pada mata pelajaran tersebut atau ada baiknya melakukan bersama beberapa kelompok latihan.
- c) Langkah ketiga berhubungan dengan pengulangan adalah setelah mempelajari satu bahan dalam suatu mata pelajaran, segeralah berhenti. Setelah itu, ulangi membahas bahan pelajaran itu dengan kata-kata peserta didik.
- d) Langkah keempat yang berhubungan dengan penelaahan adalah segera kembali pada bahan pelajaran yang tidak dimengerti. Carilah keterangan mengenai mata pelajaran itu dari artikel, buku teks atau sumber lainnya. Jika masih belum bisa, diskusikan dengan guru atau teman kelompok.
- e) Langkah kelima berhubungan dengan pengembangan adalah tanyakan pada diri sendiri mengenai tiga masalah di bawah ini, begitu selesai mempelajari satu mata pelajaran.
- f) Langkah keenam yang berhubungan dengan *review* adalah pelajari kembali materi pelajaran yang sudah dipelajari.

C. Pemahaman Konsep

1. Pemahaman

Istilah pemahaman berasal dari akar kata paham, yang menurut Kamus Besar Bahasa Indonesia diartikan sebagai pengetahuan banyak, pendapat, aliran, mengerti benar. Adapun istilah pemahaman ini sendiri diartikan dengan proses, cara, perbuatan memahami atau memahamkan. Dalam pembelajaran, pemahaman dimaksudkan kemampuan peserta didik untuk dapat mengerti apa yang diajarkan oleh guru. Dengan kata lain, pemahaman merupakan hasil dari proses pembelajaran. Dengan demikian, dapat dipahami bahwa pemahaman adalah suatu proses mental terjadinya adaptasi dan transformasi ilmu pengetahuan (Susanto, 2013: 208).

Keefektifan pembelajaran sangat ditentukan oleh ada tidaknya proses pemahaman atau memahami pengetahuan. Dan proses mental yang dominan dalam proses memahami adalah dengan memikirkan (*thinking*). Selain itu, pemerolehan pengetahuan dan proses memahami akan sangat membantu, apabila peserta didik dapat sekaligus melakukan sesuatu yang terkait dengan keduanya, yaitu dengan mengerjakannya maka peserta didik akan menjadi lebih tahu atau lebih paham. Untuk memahami sesuatu, menurut Bloom (Tea, 2009), peserta didik harus melakukan lima tahapan berikut, yaitu: 1) *receivling* (menerima); 2) *responding* (membandingkan); 3) *valuing* (menilai); 4) *organizing* (diatur); dan *characterization* (penataan nilai). Pemahaman akan tumbuh dan berkembang jika ada proses berpikir yang sistematis dan jelas. Sehingga seyogianya seorang pengajar tidak mempersulit yang mudah melainkan sebaliknya harus mempermudah yang sulit

(Susanto, 2013: 208-209).

Menurut Amirono dan Daryanto (2016: 31-32) Tipe hasil belajar yang lebih tinggi daripada pengetahuan adalah pemahaman. Misalnya, menjelaskan dengan susunan kalimatnya sendiri sesuatu yang dibaca atau didengarnya, memberi contoh lain dari yang telah dicontohkan atau menggunakan petunjuk penerapan pada kasus lain. Pemahaman dapat dibedakan kedalam kategori tingkat pertama (terendah) adalah pemahaman terjemahan, mulai dari terjemahan dalam arti yang sebenarnya, misalnya dari bahasa Inggris ke dalam bahasa Indonesia, mengartikan Bhineka Tunggal Ika, mengartikan merah putih. Tingkat kedua adalah pemahaman penafsiran, yakni menghubungkan bagian-bagian terdahulu dengan yang diketahui berikutnya. Tingkat ketiga atau tingkat tertinggi adalah pemahaman ekstrapolasi. Membuat contoh item pemahaman tidaklah mudah. Sebagian item pemahaman dapat disajikan dalam gambar, denah, diagram, atau grafik.

Menurut Hamalik (2013: 80) Pemahaman adalah abilitet untuk menguasai pengertian. Pemahaman tampak pada alih bahan suatu bentuk ke bentuk lainnya, penafsiran dan memperkirakan. Contoh memahami fakta dan prinsip, menafsirkan bahan lisan, menafsirkan bagan, menerjemahkan bahan verbal ke rumus matematika.

Menurut Bloom (1956: 91-95), pemahaman dapat dibedakan menjadi 3 aspek, yaitu:

a. Pemahaman tentang Terjemahan (*Translation*)

Pemahaman translasi (kemampuan menerjemahkan) adalah kemampuan dalam memahami suatu gagasan yang dinyatakan dengan cara lain dari pernyataan

awal yang dikenal sebelumnya. Kemampuan menerjemahkan merupakan pengalihan dari bahasa konsep kedalam bahasa sendiri, atau pengalihan dari konsep abstrak ke suatu model atau simbol yang dapat mempermudah orang untuk mempelajarinya. Jika seseorang mampu memaknai bagian dari suatu komunikasi dalam istilah atau konteks yang berbeda, ia akan mampu untuk terlibat dalam cara berpikir yang lebih kompleks. Dalam proses pembelajaran, pemahaman translasi terdiri atas beberapa indikator pencapaian yaitu:

- 1) Kemampuan menerjemahkan suatu prinsip umum dengan memberikan ilustrasi atau contoh.
- 2) Kemampuan menerjemahkan hubungan-hubungan yang digambarkan dalam bentuk simbol, peta, tabel, diagram, grafik, formula, dan persamaan matematis kedalam bahasa verbal atau sebaliknya.
- 3) Kemampuan menerjemahkan konsep dalam bentuk visual atau sebaliknya.

b. Pemahaman tentang Interpretasi

Pemahaman ini lebih luas daripada pemahaman translasi. Pemahaman interpretasi (kemampuan menafsirkan) adalah kemampuan untuk memahami bahan atau indeks yang direkam, diubah, atau disusun dalam bentuk lain. Misalnya dalam bentuk grafik, peta konsep, tabel, simbol, atau sebaliknya. Jika kemampuan menerjemahkan mengandung pengertian mengubah bagian demi bagian, kemampuan menafsirkan meliputi penyatuan dan penataan kembali. Dengan kata lain, menghubungkan bagian-bagian terdahulu dengan bagian-bagian yang diketahui

berikutnya. Dalam proses pembelajaran interpretasi terdiri atas beberapa indikator pencapaian yaitu:

- 1) Kemampuan untuk memahami dan menginterpretasikan berbagai bentuk bacaan secara jelas dan mendalam.
- 2) Kemampuan untuk membedakan pembenaran atau penyangkalan suatu kesimpulan yang digambarkan dalam suatu data.
- 3) Kemampuan untuk membuat batasan (*qualification*) yang tepat ketika menafsirkan suatu data.

c. Pemahaman tentang Ekstrapolasi

Kemampuan pemahaman jenis ekstrapolasi ini berbeda dengan kedua jenis pemahaman lainnya dan memiliki tingkatan yang lebih tinggi. Kemampuan pemahaman jenis ekstrapolasi ini menuntut kemampuan intelektual yang tinggi, seperti membuat telaahan tentang kemungkinan apa yang akan berlaku. Pemahaman ekstrapolasi (kemampuan meramal) adalah kemampuan untuk meramalkan kecenderungan yang ada menurut data tertentu dengan mengutarakan konsekuensi dan implikasi yang sejalan dengan kondisi yang digambarkan. Dengan demikian, bukan saja berarti mengetahui yang sifatnya mengingat saja, tetapi mampu mengungkap kembali kedalam bentuk lainnya yang mudah dimengerti, memberi interpretasi, serta mampu mengaplikasikannya. Dalam proses pembelajaran, pemahaman ekstrapolasi terdiri atas beberapa indikator pencapaian yaitu:

- 1) Kemampuan menggambarkan, menaksir atau memprediksi akibat dari tindakan tertentu.

- 2) Keterampilan meramalkan kecenderungan yang akan terjadi.
- 3) Kemampuan menyisipkan satu data dalam sekumpulan data dilihat dari kecenderungannya.

2. Konsep

Konsep adalah kategori-kategori yang mengelompokkan objek, kejadian, dan karakteristik berdasarkan properti umum (Zacks & Tversky, 2001). Konsep adalah elemen dari kognisi yang membantu menyederhanakan dan meringkas informasi (Hahn & Ramscar, 2001; Medin, 2000). Bayangkan sebuah dunia dimana kita tak punya konsep, kita harus melihat setiap objek sebagai sesuatu yang unik dan tidak akan bisa membuat generalisasi. Apabila kita tak punya konsep, kita akan kesulitan merumuskan problem yang sepele dan bahkan tak bisa memecahkannya. Misalkan konsep buku, jika murid tidak mengetahui bahwa buku adalah lembaran-lembaran kertas dengan ukuran yang sama, yang disatukan atau dijilid, dan berisi huruf cetak atau gambar dalam urutan-urutan yang mengandung arti, maka setiap kali murid menjumpai buku baru dia harus mencari tahu apa buku itu. Karenanya, konsep membuat kita tak perlu “mengulang-ulang pencarian arti” setiap kali kita menemukan informasi baru (Santrock, 2007: 352).

Konsep juga membantu proses mengingat, membuatnya lebih efisien. Ketika murid mengelompokkan objek untuk membentuk konsep, mereka bisa mengingat konsep tersebut, kemudian mengambil karakteristik konsep itu. Konsep membantu murid menyederhanakan dan meringkas informasi, dan meningkatkan efisiensi

memori, komunikasi, dan penggunaan waktu mereka. Murid membentuk konsep melalui pengalaman langsung dengan objek atau kejadian dalam dunia mereka. Murid juga membentuk konsep dengan pengalaman simbol (sesuatu yang mewakili sesuatu yang lain) (Santrock, 2007: 352).

Menurut Betty Marisi Tunip di dalam buku Muhibbin Syah dengan judul Psikologi Pendidikan dengan pendekatan baru tahun 2004 dilihat dari pengertian tentang konsep, sebenarnya pengajaran IPA, pada tahapan tertentu merupakan pembentukan, penarikan (*generate*) dan pengakumulasian konsep. Kegiatan ini merupakan kegiatan intelek manusia. Kegiatan ini diawali dengan pengamatan terhadap fakta atau apa saja yang dialami dimana hasil pengamatan diproses dengan persepsi (*perception*), penalaran induktif (*inductive reasoning*) dan daya temu (*inventiveness*).

Dalam pendidikan sains, konsep (pengetahuan dasar) adalah faktor yang mempengaruhi belajar, seperti dikatakan oleh Clijton dan Slowaczek sebagaimana dikutip Muhibin Syah bahwa kemampuan seseorang untuk mengingat dan memahami informasi penting bergantung pada apa yang mereka telah ketahui dan bagaimana pengetahuan tersebut diatur (Muhibin, 2004: 23).

Dengan demikian dapat dipahami bahwa Fisika merupakan ilmu yang tidak dapat dianggap mudah dan untuk mempermudah penguasaannya perlu berpijak pada cara bagaimana mempermudah dalam menguasai konsep-konsep yang ada dalam fisika tersebut.

Untuk mengukur hasil belajar peserta didik yang berupa pemahaman konsep, guru dapat melakukan evaluasi produk. Sehubungan dengan evaluasi produk ini, W. S. Winkel (2007: 540) menyatakan bahwa “Melalui produk diselidiki apakah dan sampai berapa jauh suatu tujuan instruksional telah tercapai, semua tujuan itu merupakan hasil belajar yang seharusnya diperoleh peserta didik. Berdasarkan pandangan Winkel ini, dapat diketahui hasil belajar peserta didik erat hubungannya dengan tujuan *intruksional* (pembelajaran) yang telah dirancang guru sebelum melaksanakan proses mengajar. Evaluasi produk dapat dilaksanakan dengan mengadakan berbagai tes, baik lisan maupun tertulis”.

Pemahaman konsep merupakan kompetensi yang ditunjukkan peserta didik dalam memahami konsep dan dalam melakukan prosedur (algoritma) secara luwes, akurat, efisien dan tepat. Pemahaman konsep merupakan salah satu aspek dari ketiga aspek penilaian. Penilaian pada aspek pemahaman konsep ini bertujuan untuk mengetahui sejauh mana peserta didik mampu menerima dan memahami konsep dasar yang telah diterima peserta didik (Dewiatmini, 2010: 14).

Dari uraian di atas pemahaman konsep adalah kemampuan menerima dan memahami konsep dasar serta menangkap makna yaitu translasi, interpretasi dan ekstraplorasi dari suatu ide abstrak/prinsip dasar dari suatu objek untuk menyelesaikan suatu masalah.

D. Perangkat Pembelajaran

Sesuai dengan Peraturan Menteri Pendidikan Nasional Nomor 41 Tahun 2007 tentang standar nasional pendidikan, salah satu yang harus dikembangkan adalah standar proses. Standar proses adalah standar nasional pendidikan yang berkaitan dengan pelaksanaan pembelajaran pada satuan pendidikan untuk mencapai kompetensi lulusan. Standar proses meliputi perencanaan proses pembelajaran, pelaksanaan proses pembelajaran, penilaian proses pembelajaran dan pengawasan proses pembelajaran untuk terlaksananya proses pembelajaran yang efektif dan efisien (Ramayulis, 2014: 163).

Untuk terciptanya proses pembelajaran secara efektif dan efisien, maka seorang pendidik harus mampu menyusun perangkat proses pembelajaran, diantaranya Rencana Pelaksanaan Pembelajaran (RPP). RPP adalah rencana yang menggambarkan prosedur dan pengorganisasian pembelajaran untuk mencapai satu kompetensi dasar yang ditetapkan dalam standar isi dan telah dijabarkan dalam silabus. Lingkup rencana pembelajaran paling luas mencakup satu kompetensi dasar yang terdiri atas dua minimal atau beberapa indikator untuk satu kali pertemuan atau lebih (Ramayulis, 2014: 169).

Adapun fungsi RPP yaitu sebagai pedoman bagi pendidik agar dapat mengajar dengan baik tanpa kekhawatiran keluar dari tujuan pembelajaran ruang lingkup materi, strategi pembelajaran atau sistem evaluasi yang seharusnya, jaminan mutu terhadap proses pembelajaran, acuan dalam melaksanakan evaluasi program, dasar

dalam melaksanakan rekonstruksi mata pelajaran serta dokumen bukti otentik dalam akreditasi program studi (Ramayulis, 2014: 170)

E. Kriteria Ketuntasan Minimum(KKM)

Salah satu prinsip penilaian pada kurikulum berbasis kompetensi adalah menggunakan acuan kriteria, yakni menggunakan kriteria tertentu dalam menentukan kelulusan peserta didik. Kriteria paling rendah untuk menyatakan peserta didik mencapai ketuntasan dinamakan Kriteria Ketuntasan Minimal (KKM). Kriteria ketuntasan menunjukkan persentase tingkat pencapaian kompetensi sehingga dinyatakan dengan angka maksimal 100 (seratus). Angka maksimal 100 merupakan kriteria ketuntasan ideal. Target ketuntasan secara nasional diharapkan mencapai minimal 75. Satuan pendidikan dapat memulai dari kriteria ketuntasan minimal di bawah target nasional kemudian ditingkatkan secara bertahap.

Kriteria ketuntasan minimal menjadi acuan bersama pendidik, peserta didik, dan orang tua peserta didik. Oleh karena itu pihak-pihak yang berkepentingan terhadap penilaian di sekolah berhak untuk mengetahuinya. Satuan pendidikan perlu melakukan sosialisasi agar informasi dapat diakses dengan mudah oleh peserta didik dan atau orang tuanya. Kriteria ketuntasan minimal harus dicantumkan dalam Laporan Hasil Belajar (LHB) sebagai acuan dalam menyikapi hasil belajar peserta didik (Departemen Pendidikan Nasional, 2008: 3).

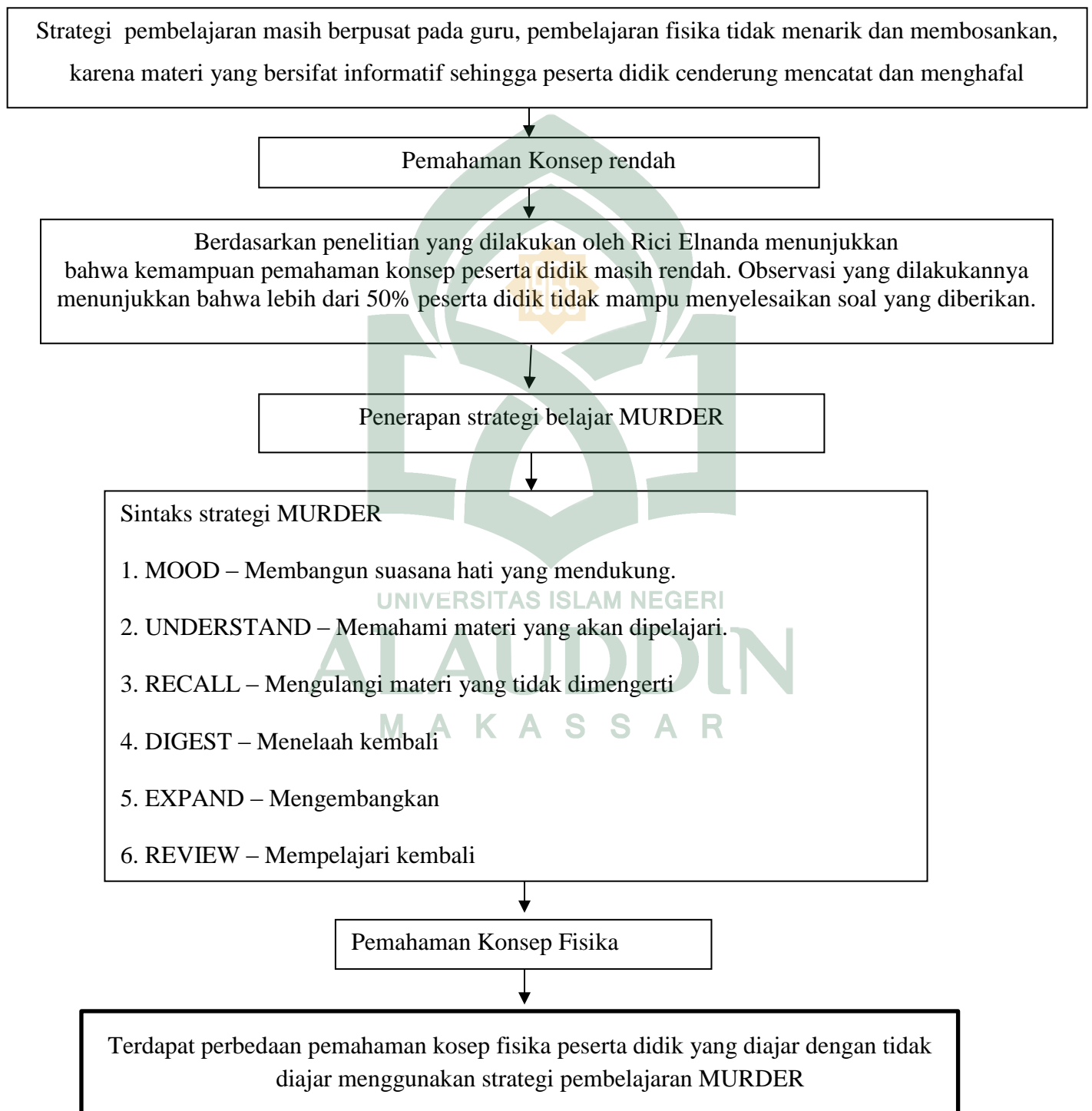
Penentuan kriteria ketuntasan minimal harus memperhatikan tingkat kompleksitas, artinya kesulitan/kerumitan setiap indikator, kompetensi dasar, dan standar kompetensi yang harus dicapai oleh peserta didik, kedua ari segi kemampuan

sumber daya pendukung dalam penyelenggaraan pembelajaran pada masing-masing sekolah, termasuk sarana dan prasarana pendidikan yang sesuai dengan tuntutan kompetensi yang harus dicapai peserta didik seperti perpustakaan, laboratorium, dan alat/bahan untuk proses pembelajaran serta ketersediaan tenaga, manajemen sekolah, dan kepedulian stakeholders sekolah dan terakhir dari tingkat kemampuan (intake) rata-rata peserta didik di sekolah yang bersangkutan penetapan intake di kelas X dapat didasarkan pada hasil seleksi pada saat penerimaan peserta didik baru, Nilai Ujian Nasional/Sekolah, rapor SMP, tes seleksi masuk atau psikotes; sedangkan penetapan intake di kelas XI dan XII berdasarkan kemampuan peserta didik di kelas sebelumnya (Departemen Pendidikan Nasional, 2008: 3).

F. Kerangka Pikir

Berdasarkan uraian diatas, penulis dapat menyimpulkan dengan menerapkan strategi pembelajaran *MURDER* tujuan pembelajaran akan tercapai dan peserta didik akan terlihat aktif dan kreatif. Aktivitas belajar peserta didik dapat dilihat pada saat proses pembelajaran, yaitu peserta didik mengikuti aktivitas-aktivitas yang diarahkan oleh guru. Pemahaman konsep merupakan suatu kemampuan yang seseorang untuk mengemukakan kembali segala sesuatu yang telah diduplikasinya baik dalam bentuk lisan ataupun tulisan kepada seseorang sehingga apa yang disampaikan dapat benar-benar dimengerti Pemahaman konsep fisika peserta didik dapat diperoleh dari hasil tes yang diberikan guru pada akhir proses pembelajaran.

Berdasarkan sajian teoritis dapat disusun suatu kerangka berpikir untuk memperjelas arah dan maksud penelitian yang akan dilakukan. Kerangka berpikir tersebut disajikan dalam bagan berikut :



BAB III

METODE PENELITIAN

A. Jenis, Desain dan Lokasi Penelitian

1. Jenis Penelitian

Jenis penelitian yang digunakan adalah quasi eksperiment(eksperimen semu). Menurut Emzir (2015: 102) desain eksperimental semu agak lebih baik dibanding desain pra-eksperimental, karena melakukan suatu cara untuk membandingkan kelompok. Akan tetapi, desain ini mempunyai kelemahan dalam suatu aspek yang sangat penting dari eksperimen, yaitu randomisasi.

Sampel dari kedua kelompok tersebut diambil secara acak. Pada penelitian ini akan diambil dua kelas yang mana salah satunya akan dijadikan kelas kontrol yaitu kelas yang tidak diberikan perlakuan dan kelas eksperimen yang diberikan perlakuan berupa strategi belajar kooperatif *MURDER*.

2. Desain Penelitian

Desain penelitian yang digunakan yaitu *the matching-only post-test-only kontrol group design*. Pada desain ini menggunakan dua kelas yaitu kelas kontrol dan kelas eksperimen. Kelas kontrol diberikan pembelajaran secara konvensional dan kelas eksperimen digunakan strategi pembelajaran *MURDER*. Sementara responden untuk setiap kelas eksperimen maupun kelas kontrol ditentukan dengan cara penyetaraan atau pemasangan sampel (*matching*). Setelah itu sampel diberi perlakuan

(*treatment*) dan ditahap akhir, sampel diberikan *post-test*. Desain penelitian tersebut ditunjukkan pada kolom berikut.

The Matching-Only Post-test-Only Kontrol Group Design

Treatment Group	M	X	O ₁
Kontrol Group	M	C	O ₂

(Fraenkile, 2009: 271)

Keterangan :

M : Matchingsampel kelas eksperimen dan kelas kontrol

O₁ : Post-testKelas Eksperimen

O₂ : Post-testkelompok kontrol

X : Penerapan Strategi Pembelajaran *MURDER* pada kelas eksperimen

C : Metode pembandingan dalam penelitian yaitu metode konvensional

3. Lokasi Penelitian

a. Tempat Penelitian

Penelitian ini dilaksanakan di SMAN 6 WAJO.

b. Waktu Penelitian

Penelitian ini dilaksanakan pada semester genap pada tanggal 12-16 Maret 2018 tahun ajaran 2017/2018.

B. Populasi dan Sampel

1. Populasi

Populasi adalah wilayah generalisasi yang terdiri atas objek atau subjek yang mempunyai kualitas dan karakteristik tertentu yang ditetapkan oleh peneliti untuk dipelajari dan kemudian ditarik kesimpulannya. Jadi populasi bukan hanya orang, tetapi juga objek dan benda-benda alam lainnya. Populasi juga bukan sekedar jumlah

yang ada pada objek/subjek yang dipelajari, tetapi meliputi seluruh karakteristik/sifat yang dimiliki oleh subjek atau objek yang diteliti itu (Sugiyono, 2016: 117).

Dengan demikian, populasi di atas maka penulis dapat memahami bahwa populasi adalah semua seluruh objek yang diselidiki dapat berupa individu, orang, kejadian peristiwa. Atau fenomena, atau objek lainnya yang menjadi pusat perhatian.

Berdasarkan uraian di atas dapatlah diketahui bahwa populasi merupakan keseluruhan objek yang menjadi sasaran penelitian. Dengan demikian, yang menjadi populasi dalam penelitian ini adalah seluruh peserta didik kelas XI IPA SMAN 6 WAJO.

Tabel 3.1. Jumlah peserta didik SMAN 6 WAJO XI IPA

KELAS	JUMLAH PESERTA DIDIK
XI IPA EXCELLENT	30
XI IPA 1	30
XI IPA 2	31
XI IPA 3	30
XI IPA 4	30
JUMLAH	151

2. Sampel

Menurut Darmadi (2013: 50) Sampel adalah sebagian dari populasi yang dijadikan objek/subjek penelitian. Jadi sampel juga merupakan bagian dari jumlah atau karakteristik yang dimiliki oleh populasi tersebut.

Pengambilan sampel penelitian dengan convenience sampling yaitu teknik pengambilan sampel yang mengambil elemen-elemen termudah saja. Teknik ini akan dipadukan dengan teknik matching yaitu pemasangan atau penyetaraan kelompok

sampel. Menurut Creswell (2009: 296), pada penelitian eksperimen, sebaiknya digunakan sampel sebanyak 15 orang untuk setiap kelas yang akan dibandingkan.

Sementara itu, menurut Farenkell and Wallen (2009:271) bahwa pengambilan sampel dengan tekning matching(pemasangan) sebaiknya berjumlah 40 pasangan dari populasi. Tahapan pengambilan sampel pada penelitian ini dijelaskan sebagai berikut.

- a. *Convenience sampling*, yaitu bermakna 2 yang menjadi kelompok sampel. Penentuan tersebut didasarkan pada nilai rata-rata ulangan sebelumnya untuk tiap kelas pada 30 materi sebelumnya. Dua Kelas yang memiliki nilai yang sama atau hampir sama lalu ditarik atau dijadikan sebagai sampel.
- b. *Teknik matching*. Setelah dua kelas dari populasi terpilih sebagai kelas sampel, selanjutnya dilakukan penyetaraan pemasangan sampel secara matching. Penyetaraan ini dilakukan dengan cara pemasangan setiap anggota pada kelas sampel. Dengan menginterpretasikan kedua pendapat ahli di atas, maka 20 orang yang memiliki nilai yang sama atau hampir sama ditarik sebagai sampel penelitian.

Tabel 3.2 Sampel Penelitian

Kelas	Nilai Rata-Rata Sebelum Perlakuan	Jumlah Sampel
XI IPA 1	83	20
XI IPA 3	83	20
Jumlah		40

Berdasarkan tabel di atas, sampel yang digunakan dalam penelitian ini adalah kelas XI IPA 1 dan XI IPA 3 SMAN 6 WAJO.

C. Teknik Pengumpulan Data

Teknik pengumpulan data yang dilakukan pada penelitian ini adalah:

1. Data tentang pemahaman konsep yang diperoleh melalui tes soal fisika kepada peserta didik yang memuat soal konsep ataupun soal pernyataan.
2. Data hasil belajar fisika peserta didik diperoleh melalui tes fisika berupa soal pilihan ganda yang mengacu pada indikator-indikator pemahaman konsep pada ranah kognitif pada C2 (Pemahaman).

D. Instrumen Penelitian

Teknik pengumpulan data berkaitan dengan jenis instrument yang digunakan dalam penelitian. Sutedi (2011, 155) mengatakan bahwa instrument penelitian yaitu alat yang digunakan untuk mengumpulkan atau menyediakan berbagai data yang diperlukan dalam kegiatan penelitian. Instrument yang digunakan dalam penelitian ini adalah sebagai berikut :

1. Tes Pemahaman Konsep

Tes pemahaman konsep digunakan untuk mengetahui tingkat pemahaman konsep fisika peserta didik. Tes ini berbentuk pilihan ganda yang terdiri dari lima pilihan yaitu a,b,c,d dan e dimana ketika dijawab benar berskor 1 dan ketika dijawab salah berskor 0. Tes pemahaman konsep ini dibuat dengan berdasarkan pada

indikator-indikator pemahaman konsep yang telah ditetapkan yaitu translasi, interpretasi dan ekstrapolasi.

2. Perangkat Pembelajaran

Perangkat pembelajaran dalam hal ini adalah rencana pelaksanaan pembelajaran yang digunakan oleh pendidik sebagai acuan dalam proses pembelajaran dan membantu peserta didik dalam melakukan proses pembelajaran. Adapun perangkat pembelajaran yang dimaksud adalah RPP dan LKPD (Lembar Kerja Peserta Didik).

3. Lembar observasi

Lembar observasi ini terdiri dari dua macam yaitu lembar observasi peserta didik dan lembar observasi guru. Lembar observasi ini terdiri dari aspek-aspek kegiatan pendahuluan sebelum memulai pembelajaran, kegiatan inti saat strategi belajar *MURDER* diterapkan pada kelas eksperimen dan metode ceramah oleh guru sekolah yang diterapkan pada kelas kontrol, serta kegiatan penutup yakni sebelum mengakhiri pembelajaran. Tingkah laku peserta didik pada saat pembelajaran dan tingkah laku guru pada saat mengajar dapat diukur menggunakan lembar observasi. Pengisian lembar observasi ini dilakukan dengan cara memberikan tanda ceklis (√) pada kolom jawaban lembar observasi guru dan peserta didik.

E. Validitas dan Reabilitas Instrumen

Sebelum semua instrumen dalam penelitian ini digunakan, maka terlebih dahulu dilakukan validasi terhadap instrumen tersebut. Penjelasan tentang validasi instrumen, diutarakan sebagai berikut:

1. Validasi Reliabilitas Instrumen Tes Pemahaman Konsep

Tes pemahaman konsep yang telah disusun oleh peneliti akan divalidasi oleh dua orang pakar, dengan kriteria kevalidan sebagai berikut:

Tabel 3.3. Kriteria Kevalidan

No.	Skor Validator	Tingkat Kevalidan
1	1	Relevansi rendah (Tidak Valid)
2	2	Relevansi cukup (Kurang valid)
3	3	Relevan (Valid)
4	4	Sangat Relevan (Sangat Valid)

Sumber: (Retnawaty, 2015: 40)

Selanjutnya, untuk perhitungan Reliabilitas soal, digunakan rumus Gregory (Retnawaty, 2015: 33), sebagai berikut:

$$R = \frac{D}{A + B + C + D}$$

Keterangan:

- R : Nilai Reliabilitas
- A : Relevansi lemah-lemah, jika validator 1 memberikan skor = 1 dan validator 2 = 1
- B : Relevansi kuat-lemah, jika validator 1 memberikan skor = 3 atau 4 dan validator 2 = 1 atau 2
- C : Relevansi lemah-kuat, jika validator 1 memberikan skor = 1 atau 2 dan validator 2 = 3 atau 4
- D : Relevansi kuat-kuat, jika validator 1 memberikan skor = 3 atau 4 dan validator 2 = 3 atau 4

Untuk kategori reliabilitas instrumen, berdasarkan pada kategori berikut ini:

Tabel 3.4. Kategori Reliabilitas Instrumen

Rentang	Tingkat Reliabilitas
< 0,2	Tidak Reliabel
0,2 - 0,4	Reliabilitas rendah
0,4 – 0,7	Cukup Reliabel
0,7 – 0,9	Reliabel
0,9 – 1,00	Sangat Reliabel

(Sumber: Subana & Sudrajat, 2009: 132)

2. Validasi dan Reliabilitas Instrumen Perangkat Pembelajaran

Perangkat pembelajaran yang digunakan pada penelitian ini terdiri dari Rencana Pelaksanaan Pembelajaran (RPP), lembar observasi guru dan lembar observasi peserta didik. Ketiga instrumen tersebut akan divalidasi oleh 2 orang pakar dan dianalisis dengan menggunakan indeks Aiken (Retnawaty, 2015: 18), sebagai berikut:

$$V = \frac{\sum s}{n(c - 1)}$$

Keterangan:

- V : indeks kesepakatan rater mengenai validitas butir;
s : skor yang ditetapkan setiap rater dikurangi skor terendah dalam kategori yang dipakai ($s = r - lo$, dengan $r =$ skor kategori pilihan rater dan lo skor terendah dalam kategori penyekoran);
n : banyaknya rater;
c : banyaknya kategori yang dapat dipilih rater

Dengan kriteria tingkat kevalidan sebagai berikut:

Tabel 3.5. Kriteria Tingkat Kevalidan

Rentang skor (V)	Tingkat kevalidan
$V \leq 0,4$	Validitas lemah
0,4 – 0,8	Validitas sedang
$V \geq 0,8$	Validitas tinggi

Untuk perhitungan nilai reliabilitas instrumen, digunakan uji *percent of agreement* sebagai berikut:

$$R = \left(1 - \frac{A-B}{A+B}\right) \times 100\% \quad (3.1)$$

Keterangan:

R = Nilai Reliabilitas

A dan B = Skor rata-rata untuk semua aspek pada instrumen yang divalidasi oleh kedua validator.

(Sudjana, 2009: 130)

Menurut Subana dan Sudrajat (2009: 132), jika nilai R yang diperoleh lebih besar dari 0,7 ($R > 0,7$) maka instrumen dikategorikan reliabel.

F. Prosedur Penelitian

Dalam pelaksanaan penelitian ini terdiri dari beberapa tahapan, berikut ini proses tahapan yang dilakukan:

1. Tahap Persiapan

Tahap persiapan yang merupakan kegiatan sebelum melakukan suatu perlakuan, pada tahap ini langkah-langkah yang dilakukan peneliti adalah sebagai berikut:

- a. Melengkapi surat-surat izin penelitian.
- b. Melakukan observasi ke sekolah yang akan diteliti.
- c. Melakukan konsultasi dengan dosen pembimbing serta pihak sekolah mengenai rencana teknis penelitian.
- d. Membuat skenario pembelajaran di kelas dalam hal ini Rencana Pelaksanaan Pembelajaran (RPP) sesuai dengan materi yang akan diajarkan.

- e. Membuat tes pemahaman konsep sesuai dengan materi yang diajarkan serta membuat lembar observasi peserta didik dan guru.
- f. Memvalidasi perangkat pembelajaran dan instrumen penelitian pada dua orang pakar.

2. Tahap Pelaksanaan

Pelaksanaan penelitian dilakukan dengan langkah-langkah sebagai berikut:

- a. Pelaksanaan pembelajaran dengan menggunakan model kooperatif *MURDER* (*Mood, Understand, Recall, Detect, Elaborate, Review*) diberikan pada kelas eksperimen saja dari pertemuan pertama sampai dengan pertemuan kelima, agar peserta didik benar-benar memahami dan mampu menerapkan metode tersebut. Sedangkan pada kelas kontrol seperti persiapan guru yang biasa dilakukan, seperti ceramah. Maka persiapan materi harus dipersiapkan dengan matang dan memberikan pelajaran kepada peserta didik yang melibatkan hanya guru saja yang aktif sedangkan peserta didik hanya mendengar dan menulis.

Tabel 3.6. : Prosedur Strategi Belajar Kooperatif *MURDER*

No.	Tahap Pembelajaran	Aktivitas Guru	Aktivitas Peserta didik
Eksplorasi			
1.	<i>Mood</i>	Menyampaikan masalah realistik yang akan menghantarkan peserta didik pada konsep fisika	Mencermati masalah realistik yang disampaikan oleh guru
		Membagi peserta didik menjadi beberapa kelompok belajar kemudian membai lagi	Membentuk kelompok yang diinstruksikan oleh guru serta memahami tugas masing-masing dyad.

No.	Tahap Pembelajaran	Aktivitas Guru	Aktivitas Peserta didik
		menjadi 2 dyad dengan tugasnya masing-masing.	
Elaborasi			
2.	<i>Understand</i>	Meminta peserta didik mencermati kegiatan yang disampaikan pada buku peserta didik, melakukan penyelidikan ataupun percobaan untuk sampai pada pemecahan masalah realistik yang diberikan.	Peserta didik melakukan penyelidikan atau percobaan serta memecahkan permasalahan yang diberikan menurut pemahaman mereka.
		Memberikan bimbingan bagi kelompok yang mengalami kesulitan dalam mengerjakan permasalahan yang ada pada buku peserta didik dengan memberikan pertanyaan pemandu.	Peserta didik bertanya jika mengalami kesulitan.
3.	<i>Recall</i>	Guru memberikan kesempatan kepada kelompok tertentu untuk menyampaikan temuannya.	Kelompok yang terpilih dengan perwakilannya menjelaskan penemuannya dan mendemostrasikan pemahamannya menggunakan kata-kata sendiri.
4.	<i>Digest</i>	Guru meminta kelompok lain untuk menyiapkan pertanyaan ataupun sanggahan terkait hal-hal yang disampaikan oleh kelompok penyaji.	Peserta didik berdiskusi dengan kelompoknya masing-masing untuk memberikan pertanyaan ataupun sanggahan terkait hal-hal yang disampaikan oleh kelompok penyaji.
5.	<i>Elaborate</i>	Guru memberikan kesempatan kepada kelompok penyaji untuk menanggapi pertanyaan maupun sanggahan yang diajukan oleh kelompok	Kelompok penyaji menanggapi pertanyaan maupun sanggahan yang diajukan kepadanya.

No.	Tahap Pembelajaran	Aktivitas Guru	Aktivitas Peserta didik
		lain.	
		Guru memberikan kesempatan kepada kelompok lain untuk ikut menyampaikan pendapat.	Kelompok lain dapat ikut menyampaikan pendapat dengan menguncungkan tangan terlebih dahulu.
		Guru memfasilitasi dan menjembatani pendapat yang muncul sehingga tercapai suatu kesepakatan.	Peserta didik menyamakan pemahaman mereka terkait konsep fisika yang dipelajarinya.
		Guru meminta peserta didik mengerjakan latihan yang diberikan pada buku peserta didik secara mandiri.	Peserta didik mengerjakan latihan yang ada pada buku peserta didik secara mandiri.
Konfirmasi			
6.	Review	Guru meminta peserta didik menyampaikan hasil pekerjaannya secara lisan maupun tertulis.	Peserta didik menyampaikan hasil pekerjaannya.
		Guru meminta peserta didik menyampaikan simpulan mengenai konsep yang mereka peroleh.	Peserta didik menyimpulkan konsep yang telah mereka peroleh.

- b. Pelaksanaan *post-test* (tes akhir) pada masing-masing kelas untuk mengetahui pengaruh penerapan strategi belajar murder terhadap pemahaman konsep fisika peserta didik yang telah diberikan perlakuan. Tes berbentuk pilihan ganda dan esai untuk mengetahui kemampuan sampel dalam pelajaran fisika. Dalam tes ini terdapat 20 soal yang yang diberikan berbentuk pilihan ganda.

Pemberian tes ini dilakukan untuk mendapatkan data hasil tes pemahaman konsep fisika akhir setiap objek penelitian.

G. Teknik Analisis Data

1. Teknik Statistik Deskriptif

Pada analisis deskriptif data yang diolah yaitu data pretest dan posttest, dimana analisis deskriptif digunakan untuk memberikan gambaran tentang skor pemahaman konsep fisika peserta didik yang diperoleh berupa skor tertinggi, skor terendah, skor rata-rata (*mean*) dan standar deviasi yang bertujuan untuk mengetahui gambaran umum tentang perbedaan pemahaman konsep peserta didik yang diajar dengan strategi belajar kooperatif *MURDER* dengan model pembelajaran langsung dengan langkah-langkah sebagai berikut:

- a. Menentukan Mean (rata-rata)

$$\text{Mean } (\bar{X}) = \frac{\sum xi}{N} \quad (3.2)$$

Keterangan :

\bar{X} : mean (rata-rata)

xi : jumlah semua harga x

n : jumlah sampel

(Sudjana,2005 : 67)

- b. Menentukan Standar Deviasi

$$\text{Sd} = \sqrt{\frac{\sum (xi-x)^2}{n-1}} \quad (3.3)$$

Keterangan :

Sd : standar deviasi

\bar{X} : mean (rata-rata)

xi : jumlah semua harga x

n : jumlah responden

(Sudjana,2005 : 93)

c. Menentukan Koefisien Korelasi

$$KV = \frac{\text{Simpangan baku}}{\text{rata-rata}} \times 100\% \quad (3.4)$$

(Sudjana,2005 : 101)

d. Kategorisasi Tingkat Pemahaman Konsep Fisika

Untuk mengetahui tingkat pemahaman konsep fisika peserta didik mengikuti prosedur yang ditetapkan oleh DIKNAS tahun 2008 yaitu:

Tabel 3.7. : Kategorisasi Tingkat Pemahaman Konsep

No.	Interval	Kategori
1.	80-100	Sangat Tinggi
2.	70-79	Tinggi
3.	50-69	Rendah
4.	≤ 49	Sangat Rendah

e. Sajian Data dalam Bentuk Histogram

2. Teknik Statistik Inferensial

Analisis statistik inferensial digunakan untuk menguji hipotesis penelitian. Sebelum dilakukan pengujian hipotesis terlebih dahulu dilakukan uji prasyarat yaitu uji normalitas dan uji homogenitas.

a. Uji Prasyarat (Uji Asumsi Dasar)

1) Pengujian Normalitas

Uji normalitas adalah pengujian yang dilakukan pada data untuk mengetahui apakah data terdistribusi normal atau tidak. Uji normalitas yang digunakan pada penelitian ini adalah uji Kolmogorov-Smirnov pada taraf $\alpha = 0,05$, sebagai berikut :

$$D_{hitung} = \max |F_O(X) - S_N(X)| \quad (3.5)$$

Keterangan:

D = Nilai D hitung

$F_O(X)$ = Distribusi frekuensi kumulatif teoritis

$S_N(X)$ = Distribusi frekuensi kumulatif observasi

(Purwanto, 2011: 163-164)

Kriteria pengujian adalah jika D_{hitung} lebih kecil dibandingkan D_{tabel} maka sampel berasal dari populasi berdistribusi normal. Namun sebaliknya, jika D_{hitung} lebih besar dari D_{tabel} maka sampel berasal dari populasi yang tidak berdistribusi normal.

Selain data dianalisis secara manual, data juga dianalisis menggunakan program IBMSPSS versi 20 for Windows pada taraf signifikan $\alpha = 0,05$.

2) Pengujian Homogenitas

Pengujian homogenitas varians dilakukan untuk mengetahui bahwa kedua sampel yang dibandingkan merupakan kelompok-kelompok yang mempunyai varians homogen atau tidak. Dalam penelitian ini, pengujian homogenitas dilakukan dengan menggunakan uji- F_{max} dari *Hartley-Pearson* (Purwanto, 2011:179), dengan rumus sebagai berikut:

$$F_{max} = \frac{s_{max}^2}{s_{min}^2} \quad (3.6)$$

Keterangan:

F_{max} : nilai F hitung
 s_{max}^2 : varians terbesar
 s_{min}^2 : varians terkecil.

Kriteria pengujian adalah jika $F_{hitung} < F_{tabel}$ pada taraf nyata dengan F_{tabel} di dapat distribusi F dengan derajat kebebasan masing-masing sesuai dengan dk pembilang dan dk penyebut pada taraf $\alpha = 0,05$.

Selain data dianalisis secara manual, data juga dianalisis menggunakan program IBMSPSS versi 20 for Windows pada taraf signifikan $\alpha = 0,05$.

b. Pengujian Hipotesis

Setelah uji prasyarat dilakukan dan terbukti bahwa data-data yang diolah berdistribusi normal dan homogen, maka dilanjutkan dengan pengujian hipotesis yang diajukan dapat diterima atau ditolak. Pengujian hipotesis pada penelitian ini menggunakan uji-T 2 sampel independent pada taraf signifikan $\alpha = 0.05$

Adapun langkah-langkah dalam pengujian dengan menggunakan uji -T 2 sampel independent adalah sebagai berikut:

(a) Merumuskan hipotesis secara statistik

$$H_0 : \mu_{A1} = \mu_{A2}$$

$$H_1 : \mu_{A1} \neq \mu_A$$

Keterangan :

H_0 : Tidak terdapat perbedaan yang signifikan antara pemahaman konsep fisika peserta didik yang diajar dengan menggunakan strategi pembelajaran Kooperatif *MURDER* dan peserta didik yang diajar menggunakan metode ceramah.

H_1 : Terdapat perbedaan yang signifikan antara pemahaman konsep fisika peserta didik yang diajar dengan menggunakan strategi pembelajaran Kooperatif *MURDER* dan peserta didik yang diajar menggunakan metode ceramah.

(b) Menentukan nilai derajat kebebasan (dk)

$$dk = N_1 + N_2 - 2, \text{ Dengan } \alpha = 0,05 \quad (3.7)$$

(Purwanto, 2011:199)

(c) Menentukan nilai t_{tabel} pada $\alpha = 0,05$

$$t_{\text{tabel}} = t(\alpha, dk) \quad (3.8)$$

(Purwanto, 2011: 199)

(d) Menentukan nilai t_{hitung} :

$$t = \frac{\bar{X}_1 - \bar{X}_2}{\sqrt{\frac{(n_1 - 1)s_1^2 + (n_2 - 1)s_2^2}{n_1 + n_2 - 2} \left(\frac{1}{n_1} + \frac{1}{n_2} \right)}} \quad (3.9)$$

(Purwanto, 2011:199)

Keterangan:

t : nilai hitung

\bar{X}_1 : rata-rata skor kelas eksperimen

\bar{X}_2 : rata-rata skor kelas kontrol

s_1^2 : varians skor kelas eksperimen

s_2^2 : varians skor kelas kontrol

n_1 : jumlah sampel kelas eksperimen

n_2 : jumlah sampel kelas kontrol.

(e) Penarikan kesimpulan

Kriteria pengujian, apabila $-t_h < t_t < t_h$, maka H_0 ditolak dan H_1 diterima. Uji t untuk varian yang berbeda (*unequal variance*) menggunakan rumus *Separated*

Varians:

$$t = \frac{X_1 - X_2}{\sqrt{\frac{s_1^2}{n_1} + \frac{s_2^2}{n_2}}} \quad (3.10)$$

(Sudjana, 2005: 241)

Keterangan :

X_1 : Rata-rata sampel 1

X_2 : Rata-rata sampel 2

n_1 : jumlah sampel 1

n_2 : jumlah sampel 2

S_1^2 : Varians sampel 1

S_2^2 : Varians sampel 2

UNIVERSITAS ISLAM NEGERI
LAUDDIN
M A K A S S A R

BAB IV HASIL PENELITIAN DAN PEMBAHASAN

A. Hasil Penelitian

1. Analisis Deskriptif

- a. Hasil analisis deskriptif nilai pemahaman konsep fisika peserta didik pada kelas eksperimen (kelas XI IPA 1 SMAN 6 WAJO) setelah perlakuan dengan model pembelajaran *MURDER*.

Berdasarkan hasil tes pemahaman konsep fisika peserta didik pada kelas eksperimen setelah perlakuan dengan model pembelajaran *MURDER*, maka diperoleh data yang disajikan dalam bentuk tabel distribusi frekuensi data tunggal seperti pada tabel 4.1.

Tabel 4.1 Distribusi frekuensi nilai tes pemahaman konsep pada kelas eksperimen

No.	X_i	f_i
1	90	2
2	85	3
3	80	2
4	75	3
5	70	4
6	65	4
7	60	2

Data yang diperoleh pada tabel 4.1 tersebut menjadi acuan dalam pengalihan analisis deskriptif. Hasil analisis deskriptif dari tabel 4.1 dapat ditunjukkan pada tabel 4.2.

Tabel 4.2 Data *pos-test* kelas eksperimen setelah perlakuan model

pembelajaran <i>MURDER</i>	
Parameter	Nilai
Nilai maksimum	90
Nilai minimum	60
Rata-rata	74
Standar Deviasi	9,54
Varians	91,05
Koefisien Variasi	12,89 %

Berdasarkan tabel 4.2 diatas data tersebut diperoleh berdasarkan hasil analisis deskriptif pemahaman konsep dengan menggunakan program IBMSPSS versi 20 for Windows hasil selengkapnya dapat dilihat pada lampiran B.1.1 pada halaman 83, dijelaskan bahwa nilai maksimum merupakan nilai tes pemahaman konsep fisika tertinggi yang diperoleh pada kelas eksperimen setelah perlakuan strategi belajar *MURDER* dengan nilai sebesar 90 pada kategori 0-100. Sedangkan nilai minimum merupakan nilai terendah yang diperoleh peserta didik pada tes pemahaman konsep setelah perlakuan dengan model pembelajaran *MURDER* dengan nilai sebesar 60 pada kategori 0-100. Rata-rata atau mean merupakan nilai perolehan oleh keseluruhan peserta didik dibagi dengan jumlah peserta didik, dengan rata-rata nilai tes pemahaman konsep pada kelas eksperimen sebesar 74 pada kategori 0-100.

Selain itu, terdapat pula besar nilai standar deviasi, varians dan koefisien variasi. Standar deviasi merupakan suatu ukuran yang menggambarkan tingkat penyebaran nilai rata-rata sebesar 9,54. Varians merupakan ukuran keragaman nilai yang diperoleh pada hasil tes pemahaman konsep pada kelas eksperimen atau dapat

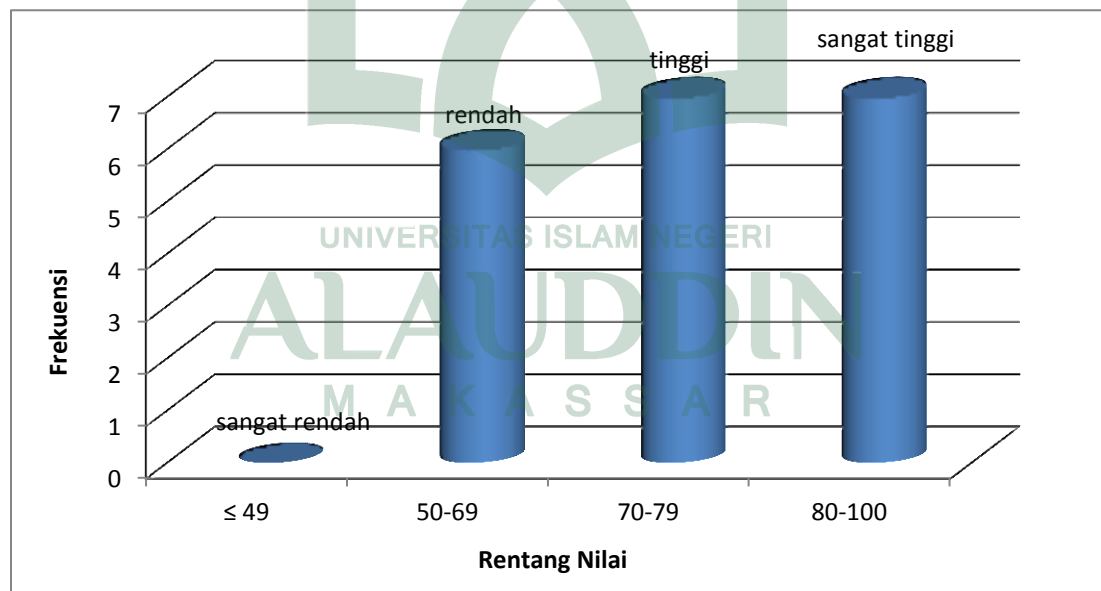
juga dikatakan bahwa varians merupakan standar deviasi kuadrat sebesar 91,05. Sedangkan koefisien variasi merupakan persen pemerataan perlakuan yang diberikan pada kelas eksperimen, dimana semakin kecil nilai koefisien variasi maka semakin merata perlakuan yang diberikan pada suatu objek dengan perolehan nilai koefisien variasi pada kelas eksperimen sebesar 12,89 %.

Berdasarkan data yang diperoleh dari hasil analisis deskriptif, maka pemahaman konsep fisika peserta didik SMAN 6 WAJO pada kelas eksperimen setelah perlakuan dengan model pembelajaran *MURDER* dikategorikan dalam kategori pemahaman konsep seperti pada tabel 4.3.

Tabel 4.3 Kategorisasi Tingkat Pemahaman Konsep

No.	Interval	Frekuensi	Persentase(%)	Kategori
1.	80-100	7	35	Sangat Tinggi
2.	70-79	7	35	Tinggi
3.	50-69	6	30	Rendah
4.	≤ 49	0	0	Sangat Rendah
Jumlah		20	100 %	

Berdasarkan tabel 4.3 data tersebut dikategorikan berdasarkan kategorisasi tingkat pemahaman konsep fisika peserta didik mengikuti prosedur yang ditetapkan oleh DIKNAS tahun 2008 hasil selengkapnya dapat dilihat pada lampiran A.1.1 pada halaman 82 diperoleh sebaran nilai pemahaman konsep fisika peserta didik pada kelas eksperimen dalam beberapa kategori yaitu 7 orang peserta didik pada kategori rendah dengan persentase sebesar 35 %, 7 orang peserta didik pada kategori tinggi dengan persentase sebesar 35 %, dan 6 orang peserta didik pada kategori sangat tinggi dengan persentase sebesar 30 %. Data pada tabel 4.3 kategorisasi pemahaman konsep dapat digambarkan dalam bentuk histogram kategorisasi pemahaman konsep fisika peserta didik kelas eksperimen pada gambar 4.1 berikut



Gambar 4.1 Histogram Kategorisasi Tingkat Pemahaman Konsep Kelas Eksperimen

Berdasarkan histogram pada gambar 4.1 dapat diketahui bahwa nilai pemahaman konsep peserta didik paling banyak berada pada kategori tinggi dengan rentang nilai 70-79 pada kategori 0-100.

- b. Hasil analisis deskriptif nilai pemahaman konsep fisika peserta didik pada kelas kontrol (kelas XI IPA 3 SMAN 6 WAJO) setelah perlakuan tanpa model pembelajaran *MURDER*

Berdasarkan hasil tes pemahaman konsep fisika peserta didik pada kelas kontrol setelah perlakuan tanpa model pembelajaran Kumon, maka diperoleh data yang disajikan dalam bentuk tabel distribusi frekuensi data tunggal seperti pada tabel 4.4.

Tabel 4.4 Distribusi frekuensi nilai tes pemahaman konsep pada kelas kontrol

No.	X_i	f_i
1	85	1
	75	2
2	70	4
3	65	5
4	60	3
5	50	3
6	40	2

Data yang diperoleh pada tabel 4.4 tersebut menjadi acuan dalam pengalihan analisis deskriptif. Hasil analisis deskriptif dari tabel 4.4 dapat ditunjukkan pada tabel 4.5.

Tabel 4.5 Data *pos-test* kelas kontrol setelah perlakuan tanpa model pembelajaran*MURDER*

Parameter	Nilai
Nilai maksimum	85
Nilai minimum	40
Rata-rata	62,5
Standar Deviasi	11,64
Varians	135,53
Koefisien Variasi	18,62%

Berdasarkan tabel 4.5 diatas data tersebut diperoleh berdasarkan hasil analisis deskriptif pemahaman konsep dengan menggunakan program IBMSPSS versi 20 for Windows hasil selengkapnya dapat dilihat pada lampiran B.1.2 pada halaman 86, dijelaskan bahwa nilai maksimum merupakan nilai tes pemahaman konsep fisika tertinggi yang diperoleh pada kelas kontrol setelah perlakuan tanpa model pembelajaran *MURDER* dengan nilai sebesar 85 pada kategori 0-100. Sedangkan nilai minimum merupakan nilai terendah yang diperoleh peserta didik pada tes pemahaman konsep setelah perlakuan tanpa model pembelajaran *MURDER* dengan nilai sebesar 40 pada kategori 0-100. Rata-rata atau mean merupakan nilai perolehan oleh keseluruhan peserta didik dibagi dengan jumlah peserta didik, dengan rata-rata nilai tes pemahaman konsep pada kelas kontrol sebesar 62,5 pada kategori 0-100.

Selain itu, terdapat pula besar nilai standar deviasi, varians dan koefisien variasi. Standar deviasi merupakan suatu ukuran yang menggambarkan tingkat penyebaran nilai rata-rata pada kelas kontrol sebesar 11,64. Varians merupakan ukuran keragaman nilai yang diperoleh pada hasil tes pemahaman konsep pada kelas

kontrol atau dapat juga dikatakan bahwa varians merupakan standar deviasi kuadrat sebesar 135,53. Sedangkan koefisien variasi merupakan persen pemerataan perlakuan yang diberikan pada kelas kontrol, dimana semakin kecil nilai koefisien variasi maka semakin merata perlakuan yang diberikan pada suatu objek dengan perolehan nilai koefisien variasi pada kelas eksperimen sebesar 18,62 %.

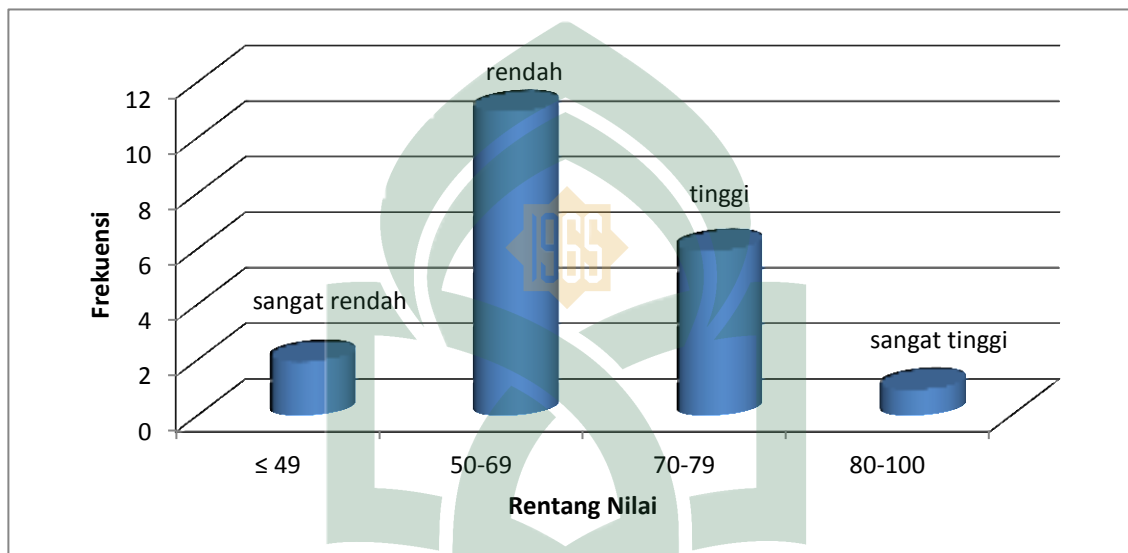
Berdasarkan data yang diperoleh dari hasil analisis deskriptif, maka pemahaman konsep fisika peserta didik SMAN 6 WAJO pada kelas kontrol setelah perlakuan dengan model pembelajaran *MURDER* dikategorikan dalam kategori pemahaman konsep seperti pada tabel 4.6.

Tabel 4.6 Kategorisasi Tingkat Pemahaman Konsep

No.	Interval	Frekuensi	Persentase(%)	Kategori
1.	80-100	1	5	Sangat Tinggi
2.	70-79	6	30	Tinggi
3.	50-69	11	55	Rendah
4.	≤ 49	2	10	Sangat Rendah
Jumlah		25	100 %	

Berdasarkan tabel 4.6 data tersebut dikategorikan berdasarkan kategorisasi tingkat pemahaman konsep fisika peserta didik mengikuti prosedur yang ditetapkan oleh DIKNAS tahun 2008 hasil selengkapnya dapat dilihat pada lampiran A.1.2 pada halaman 83 diperoleh sebaran nilai pemahaman konsep fisika peserta didik pada kelas kontrol dalam beberapa kategori yaitu 1 orang peserta didik pada kategori sangat tinggi dengan persentase sebesar 5 %. 6 orang peserta didik pada kategori tinggi dengan persentase sebesar 30%, 11 orang peserta didik pada kategori sangat rendah

dengan persentase sebesar 55 %. dan 2 orang peserta didik pada kategori sangat rendah dengan persentase sebesar 10%. Data pada tabel 4.6 kategorisasi pemahaman konsep dapat digambarkan dalam bentuk histogram kategorisasi pemahaman konsep fisika peserta didik kelas kontrol pada gambar 4.2 berikut.



Gambar 4.2 Histogram Kategorisasi Tingkat Pemahaman Konsep Kelas Kontrol

Berdasarkan histogram pada gambar 4.2 dapat diketahui bahwa nilai pemahaman konsep peserta didik paling banyak berada pada kategori rendah dengan rentang nilai 50-69 pada kategori 0-100.

2. Analisis Inferensial

a. Uji Asumsi Dasar (Uji Prasyarat)

1) Uji Normalitas

Uji normalitas dilakukan untuk mengetahui normal tidaknya data hasil tes pemahaman konsep fisika peserta didik baik pada kelas eksperimen maupun kelas

kontrol. Uji normalitas yang digunakan pada penelitian ini yaitu uji *Kolmogorof-Smirnov* pada taraf signifikan 0,05. Adapun hasil analisis uji normalitas pada penelitian ini, adalah:

a) Uji normalitas pada kelas eksperimen

Hasil analisis uji normalitas untuk tingkat pemahaman konsep fisika peserta didik pada kelas eksperimen diperoleh nilai $D_{hitung} = 0,238$ dan $D_{tabel} = 0,294$. Berdasarkan data tersebut terlihat jika $D_{hitung} < D_{tabel}$, sehingga dapat disimpulkan bahwa data tersebut terdistribusi normal.

Selain analisis secara manual, juga dilakukan pengujian normalitas dengan menggunakan program SPSS *versi 20 for windows* diperoleh bahwa data tersebut terdistribusi normal. Hasil tersebut dapat ditunjukkan pada tabel 4.7.

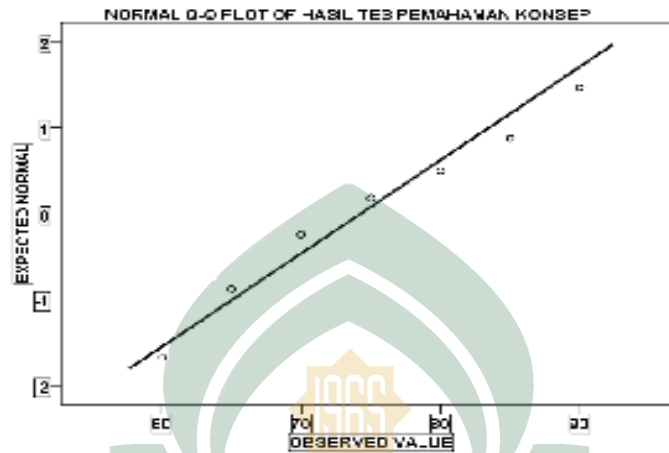
Tabel 4.7 Hasil Uji Normalitas Tes Pemahaman Konsep Fisika pada Kelas Eksperimen

Tests of Normality						
	Kolmogorov-Smirnov ^a			Shapiro-Wilk		
	Statistic	df	Significance	Statistic	df	Significance
Eksperimen	,178	20	,098	,921	20	,104

a. Lilliefors Significance Correction

Berdasarkan tabel 4.7 diperoleh nilai signifikan pada kolom *Kolmogorov-Smirnov* sebesar 0,098 dan pada kolom *Shapiro-Wilk* sebesar 0,104. Nilai signifikan tersebut lebih besar dari 0,05 ($sig > 0,05$) sehingga dapat disimpulkan bahwa nilai hasil tes pemahaman konsep fisika peserta didik pada kelas eksperimen terdistribusi

normal. Adapun sebaran hasil tes pemahaman konsep fisika pada kelas eksperimen dapat dilihat pada gambar 4.3.



Gambar 4.3 Grafik Distribusi Normal Hasil Tes Pemahaman Konsep Fisika Kelas Eksperimen

Berdasarkan gambar 4.3 yaitu sebuah grafik distribusi normal hasil tes pemahaman konsep fisika pada kelas eksperimen menunjukkan beberapa titik-titik dan garis linear, titik tersebut merupakan titik yang mewakili data, dimana semakin banyak titik yang ada pada grafik maka semakin bervariasi pula data yang diperoleh dari hasil tes pemahaman konsep fisika peserta didik pada kelas eksperimen. Sedangkan garis tersebut menggambarkan garis kurva normal. Data dikatakan terdistribusi normal apabila titik-titik tersebut sejajar dengan garis kurva normal atau jarak antara titik-titik tersebut dengan garis kurva normal saling berdekatan. Hal ini berarti semakin jauh titik-titik tersebut dari garis kurva normal maka data tersebut dikatakan tidak terdistribusi normal. Pada grafik yang terdapat pada gambar 4.3 terlihat bahwa titik-titik berada berdekatan dengan garis kurva normal sehingga data

hasil tes pemahaman konsep fisika peserta didik pada kelas eksperimen dapat dikatakan terdistribusi normal.

b) Uji normalitas pada kelas kontrol

Hasil analisis uji normalitas untuk tingkat pemahaman konsep fisika peserta didik pada kelas kontrol diperoleh nilai $D_{hitung} = 0,173$ dan $D_{tabel} = 0,294$. Berdasarkan data tersebut terlihat jika $D_{hitung} < D_{tabel}$, sehingga dapat disimpulkan bahwa data tersebut terdistribusi normal.

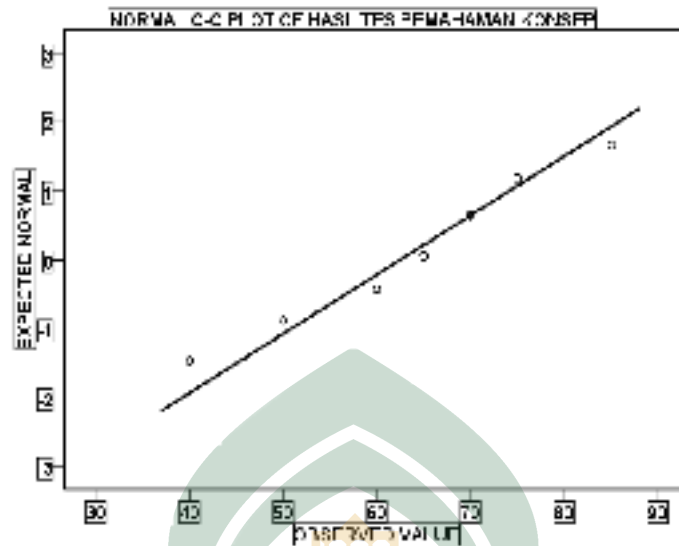
Selain analisis secara manual, juga dilakukan pengujian normalitas dengan menggunakan program SPSS *versi 20 for windows* diperoleh bahwa data tersebut terdistribusi normal. Hasil tersebut dapat ditunjukkan pada tabel 4.8.

Tabel 4.8 Hasil Uji Normalitas Tes Pemahaman Konsep Fisika pada Kelas Kontrol

Tests of Normality						
	Kolmogorov-Smirnov ^a			Shapiro-Wilk		
	Statistic	df	Significance	Statistic	df	Significance
Kontrol	,185	20	,071	,940	20	,240

a. Lilliefors Significance Correction

Berdasarkan tabel 4.8 diperoleh nilai signifikan pada kolom *Kolmogorov-Smirnov* sebesar 0,071 dan pada kolom *Shapiro-Wilk* sebesar 0,240. Nilai signifikan tersebut lebih besar dari 0,05 ($\text{sig} > 0,05$) sehingga dapat disimpulkan bahwa nilai hasil tes pemahaman konsep fisika peserta didik pada kelas kontrol terdistribusi normal. Adapun sebaran hasil tes pemahaman konsep fisika pada kelas kontrol dapat dilihat pada gambar 4.4.



Gambar 4.4 Grafik Distribusi Normal Hasil Tes Pemahaman Konsep Fisika Kelas Kontrol

Berdasarkan gambar 4.4 yaitu sebuah grafik distribusi normal hasil tes pemahaman konsep fisika pada kelas kontrol menunjukkan beberapa titik-titik dan garis linear, titik tersebut merupakan titik yang mewakili data, dimana semakin banyak titik yang ada pada grafik maka semakin bervariasi pula data yang diperoleh dari hasil tes pemahaman konsep fisika peserta didik pada kelas kontrol. Sedangkan garis tersebut menggambarkan garis kurva normal. Data dikatakan terdistribusi normal apabila titik-titik tersebut sejajar dengan garis kurva normal atau jarak antara titik-titik tersebut dengan garis kurva normal saling berdekatan. Hal ini berarti semakin jauh titik-titik tersebut dari garis kurva normal maka data tersebut dikatakan tidak terdistribusi normal. Pada grafik yang terdapat pada gambar 4.4 terlihat bahwa titik-titik berada berdekatan dengan garis kurva normal sehingga data hasil tes

pemahaman konsep fisika peserta didik pada kelas kontrol dapat dikatakan terdistribusi normal.

2) Uji Homogenitas

Uji homogenitas dilakukan untuk mengetahui penyebaran sampel pada kelas eksperimen dan kelas kontrol. Uji homogenitas yang digunakan pada penelitian ini yaitu uji *Analisis Varian* karena jumlah sampel yang digunakan pada kelas eksperimen dan kelas kontrol sama dengan taraf signifikan 0,05. Adapun hasil analisis uji homogenitas pada penelitian ini diperoleh $F_{hitung} = 1,49$ dan $F_{tabel} = 2,17$. Hal tersebut menunjukkan bahwa nilai $F_{hitung} < F_{tabel}$ sehingga dapat disimpulkan bahwa sampel pada kelas eksperimen dan kelas kontrol berasal dari populasi yang sama atau disebut juga homogen.

Selain analisis secara manual, juga dilakukan pengujian homogenitas dengan menggunakan program SPSS *versi 20 for windows* sehingga diperoleh bahwa sampel-sampel tersebut homogen. Hasil tersebut dapat ditunjukkan pada tabel 4.9.

Tabel 4.9 Hasil Uji Homogenitas Kelas Eksperimen dan Kelas Kontrol

Test of Homogeneity of Variances

Levene Statistic	df1	df2	Significance
,270	1	38	,606

Suatu data dikatakan homogen apabila nilai signifikannya lebih besar dari 0,05. Berdasarkan tabel 4.9 dapat dilihat bahwa nilai signifikan pada uji homogenitas

dengan menggunakan program SPSS yaitu 0,606 sehingga data tersebut dapat dikatakan homogen karena 0,606 lebih besar dari 0,05.

2. Uji Hipotesis Penelitian

Setelah dilakukan uji prasyarat maka jika data terbukti normal dan homogen maka analisis dilanjutkan dengan pengujian hipotesis. Pengujian hipotesis bertujuan untuk membuktikan kebenaran atau menjawab hipotesis yang dipaparkan pada penelitian ini. Uji hipotesis yang digunakan pada penelitian ini yaitu *uji T-2 sampel independent* karena sampel yang digunakan tidak saling berhubungan artinya sampel yang digunakan pada kelas eksperimen berbeda dengan sampel yang digunakan pada kelas kontrol.

Hasil pengujian hipotesis dengan menggunakan *uji T-2 sampel independent* diperoleh nilai $t_{hitung} = 12,31$ dan $t_{tabel} = 2,02$. Berdasarkan hasil tersebut maka dapat dilihat bahwa $t_h > t_t$ sehingga dapat dikatakan bahwa H_0 ditolak dan H_a diterima yaitu terdapat perbedaan yang signifikan antara pemahaman konsep fisika peserta didik yang diajar dan peserta didik yang tidak diajar dengan strategi belajar kooperatif *MURDER*. Hal ini menunjukkan bahwa strategi belajar kooperatif *MURDER* memiliki pengaruh terhadap tingkat pemahaman konsep peserta didik kelas XI IPA SMAN 6 WAJO.

Selain analisis secara manual yang terlampir pada C.1.4, juga dilakukan pengujian hipotesis dengan menggunakan program SPSS *versi 20 for windows*

diperoleh bahwa hipotesis pada penelitian ini diterima atau terbukti. Hasil tersebut dapat ditunjukkan pada tabel 4.10.

Tabel 4.10 Hasil Uji Hipotesis Penelitian

Independent Samples Test

		Levene Test ...		t-test for Equality...		
		F	Significance	t	df	Sig(2-tailed)...
nilai	Equal variances ...	,270	,606	3,417	38	,002
	Not Equal variances ...			3,417	36,590	,002

Suatu penelitian dikatakan memiliki hipotesis yang terbukti apabila nilai signifikannya lebih kecil dari 0,05, dimana H_0 ditolak dan H_a diterima. Berdasarkan tabel 4.10 dapat dilihat bahwa nilai signifikan pada uji hipotesis dengan menggunakan program SPSS untuk uji t-test yaitu 0,002 sehingga hipotesis pada penelitian ini dapat dikatakan terbukti karena 0,002 lebih kecil dari 0,05. Artinya terdapat perbedaan yang signifikan antara pemahaman konsep fisika peserta didik yang diajar dan peserta didik yang tidak diajar dengan strategi belajar kooperatif *MURDER* pada kelas XI IPA SMAN 6 WAJO.

B. Pembahasan

1. Pemahaman Konsep Fisika Peserta didik yang Diajar dengan Strategi Belajar *MURDER*

Salah satu variabel dalam penelitian ini adalah pemahaman konsep fisika yang diukur dengan menggunakan instrumen tes yang terdiri dari 20 soal pilihan ganda

pada kelas XI IPA 1 SMAN 6 WAJO. Tes pemahaman konsep ini dilakukan setelah perlakuan strategi pembelajaran *MURDER* pada kelas eksperimen. Dari hasil tes pemahaman konsep fisika tersebut dapat diketahui nilai maksimum dan nilai rata-rata yang diperoleh peserta didik dan mengkategorikan hasil tersebut dalam kategorisasi pemahaman konsep.

Nilai maksimum yang diperoleh pada kelas eksperimen dengan menggunakan analisis deskriptif sebesar 90 dan nilai minimum sebesar 60 dengan rata-rata perolehan nilai sebesar 74 pada kategori 0-100. Berdasarkan kategorisasi pemahaman konsep maka diketahui bahwa rata-rata nilai peserta didik berada pada kategori tinggi. Hal itu dapat dilihat dari frekuensi terbanyak dari jumlah peserta didik berada pada rentang nilai 70-79 dengan persentasi sebesar 35,00%.

Terdapat beberapa peserta didik yang memperoleh nilai pada kategori rendah. Berdasarkan wawancara melalui via whatsapp beberapa alasan yang mereka lontarkan diantaranya kurang teliti dalam membaca soal. Adapula yang mengatakan kurang fokus dengan alasan kurang sehat dalam mngerjakan soal. Bahkan diantara mereka ada yang mengatakan bahwa soal yang dibagikan kepanjangan. Selain itu, ada salah satu diantara mereka yang memang mengaku sulit dalam belajar tapi dikarenakan peneliti tetap berusaha agar peserta didik tersebut dapat tertarik dengan materi pelajaran melalui strategi belajar yang diterapkan yakni *MURDER* sehingga peserta didik tersebut mengaku senang dan bisa menjawab soal berdasarkan kemampuannya sendiri.

2. Pemahaman Konsep Fisika Peserta didik yang Diajar dengan Metode Ceramah

Salah satu variabel dalam penelitian ini adalah pemahaman konsep fisika yang diukur dengan menggunakan instrumen tes yang terdiri dari 20 soal pilihan ganda pada kelas XI IPA 3 SMAN 6 WAJO. Tes pemahaman konsep ini dilakukan setelah perlakuan tanpa strategi pembelajaran *MURDER* pada kelas kontrol. Dari hasil tes pemahaman konsep fisika tersebut dapat diketahui nilai maksimum dan nilai rata-rata yang diperoleh peserta didik dan mengkategorikan hasil tersebut dalam kategorisasi pemahaman konsep.

Nilai maksimum yang diperoleh pada kelas kontrol dengan menggunakan analisis deskriptif sebesar 85 dan nilai minimum sebesar 40 dengan rata-rata perolehan nilai sebesar 62,5 pada kategori 0-100. Berdasarkan kategorisasi pemahaman konsep maka diketahui bahwa rata-rata nilai peserta didik berada pada kategori sangat rendah. Hal itu dapat dilihat dari frekuensi terbanyak dari jumlah peserta didik berada pada rentang nilai 50-69 dengan persentasi sebesar 55,00%.

Lebih dari 50% peserta didik memperoleh hasil dengan kategori rendah. Sebagian besar dari mereka sulit memahami konsep fisika. Salah satu diantara mereka mengaku sekalipun soal yang diberikan adalah hampir berkaitan dengan kehidupan sehari-hari akan tetapi untuk menjawab soalnya dibutuhkan konsentrasi yang cukup tinggi apalagi soal yang diberikan cukup panjang tuturnya. Hal ini juga dikarenakan pelajaran disampaikan dengan pembelajaran langsung.

3. Perbedaan Pemahaman Konsep Fisika Peserta didik yang Diajar dengan Metode Ceramah dan Peserta didik yang Diajar dengan Strategi Belajar *MURDER*

Hasil penelitian yang telah dilakukan menunjukkan adanya perbedaan yang signifikan antara kelas yang diajar dengan strategi pembelajaran *MURDER* dengan kelas yang diajar tanpa perlakuan dengan strategi pembelajaran *MURDER*. Hal itu dapat diamati dari perbedaan yang sangat mencolok dari segi nilai maksimum maupun rata-rata yang diperoleh oleh kedua kelas tersebut. Untuk membuktikan hal tersebut maka dilakukan analisis dengan cara manual dan menggunakan program SPSS. Dari hasil analisis diperoleh data hasil pengujian hipotesis dengan menggunakan *uji T-2 sampel independent* yaitu $t_{hitung} = 12,31$ dan $t_{tabel} = 2,02$. Berdasarkan hasil tersebut maka dapat dilihat bahwa $t_h > t_t$ sehingga dapat dikatakan bahwa H_0 ditolak dan H_a diterima yaitu terdapat perbedaan yang signifikan antara pemahaman konsep fisika peserta didik yang diajar dan peserta didik yang tidak diajar dengan strategi pembelajaran *MURDER* pada kelas XI IPA SMAN 6 WAJO.

MURDER merupakan salah satu strategi yang bertujuan mengubah pola diskusi yang ada di dalam kelas. Prosedur yang diterapkan mampu memberikan peserta didik lebih banyak waktu untuk berpikir, menelaah, menjawab, membantu dan bekerjasama serta berinteraksi satu sama lain. Pemahaman konsep yang dimaksud dimana peserta didik tidak hanya mengetahui konsep yang ada dalam mata pelajaran fisika melainkan benar-benar mampu memahami konsep yang ada dengan

baik. Kemampuan dalam menyelesaikan masalah yang diberikan mampu diselesaikan melalui proses diskusi.

Kelebihan strategi belajar *MURDER* yakni peserta didik lebih aktif dalam proses pembelajaran dan mendapat wawasan melalui bertukar pendapat dalam diskusi. Belajar memecahkan masalah yang diberikan secara berkelompok dan terjadi interaksi antar peserta didik yang satu dengan yang lainnya. Selain itu melatih peserta didik dalam mencari dan merangkum informasi serta mendorong peserta didik yang lebih berani dalam menyampaikan pendapatnya. Disisi lain kelemahan strategi belajar *MURDER* yakni dari sumber belajar yang disediakan sehingga membutuhkan waktu yang cukup lama dalam megumpulkan dan merangkum materi. Serta terkadang antara peserta didik yang satu dengan lainnya terjadi miskonsepsi.

Hasil penelitian ini sejalan dengan penelitian yang dilakukan oleh Rici Elnanda jurusan pendidikan Matematika Fakultas Tarbiyah dan Keguruan Universitas Islam Negeri Syarif Hidayatullah pada tahun 2014 dengan judul “*Pengaruh Model Pembelajaran Collaborative MURDER Terhadap Kemampuan Pemahaman Konsep Matematika Peserta didik*” diperoleh $t_{hitung} = 3,83$ dan $t_{tabel} = 2,00$. Dalam hal ini $t_{hitung} > t_{tabel}$ sehingga H_0 ditolak dan H_a diterima. Kesimpulan dari penelitian tersebut menyatakan kemampuan pemahaman konsep matematik peserta didik yang diajarkan dengan model pembelajaran collaborativ *MURDER* lebih tinggi daripada peserta didik yang diajar dengan pembelajara konvensional.

Dengan adanya penelitian ini, maka diharapkan kepada sekolah agar bisa lebih meningkatkan kualitas dn kuantatitas sekolah. Selain itu, mampu meningkatkan mutu berbagai subjek dn objek yang ada di sekolah. Diharapkan pula sekolah mendpatkan kategori lebih baik lagi. Kemudian sekolah mampu menerapkan berbagai macam model maupun strategi pembelajaran di dalam kelas.



BAB V

PENUTUP

A. Kesimpulan

Kesimpulan yang diperoleh berdasarkan penelitian ini, adalah:

1. Hasil tes pemahaman konsep fisika peserta didik yang diajar dengan strategi pembelajaran *MURDER* pada kelas XI IPA 1 SMAN 6 WAJO dikategorikan dalam kategori tinggi dengan rata-rata perolehan nilai sebesar 74 pada kategori 0-100.
2. Hasil tes pemahaman konsep fisika peserta didik yang diajar dengan metode ceramah pada kelas XI IPA 3 SMAN 6 WAJO dikategorikan dalam kategori rendah dengan rata-rata perolehan nilai sebesar 62,5 pada kategori 0-100.
3. Terdapat perbedaan pemahaman konsep fisika peserta didik yang diajar dengan metode ceramah dan peserta didik yang diajar dengan strategi pembelajaran *MURDER* pada kelas XI IPA SMAN 6 WAJO.

B. Implikasi

Sehubungan dengan hasil yang diperoleh dalam penelitian ini, maka penulis mengajukan beberapa saran, sebagai berikut.

1. Hasil penelitian ini menunjukkan bahwa perlakuan dengan strategi pembelajaran *MURDER* berpengaruh terhadap pemahaman konsep fisika peserta didik.

2. Bagi peneliti selanjutnya, hasil penelitian ini dapat dijadikan sebagai bahan perbandingan dan rujukan untuk mencari model pembelajaran lain yang dapat meningkatkan pemahaman konsep fisika peserta didik



DAFTAR REFERENSI

- Amirono dan Daryanto. 2016. *Evaluasi dan Penilaian Pembelajaran Kurikulum 2013*. Yogyakarta: Gava Media.
- Anonim. 1999. *Kamus Besar Bahasa Indonesia*, Jakarta,: Departemen Pendidikan dan Kebudayaan.
- Arikunto, Suharsimi. 2007. *Manajemen Penelitian*. Jakarta: Rineka Cipta.
- Bloom, Benyamin S. 1956. *Taxonomi Of Educational Objective: The Classification of Educational Goals*. New York: McKay.
- Creswell, John W. 2009. *Research Design Edisi Ketiga*. Yogyakarta: Pustaka Belajar.
- Darmadi, Hamid. 2013. *Metode Penelitian dan Sosial*. Bandung: Alfabeta.
- Depag RI. 1993. *Al-Qur'an dan Terjemahnya*. Jakarta : Intermasa.
- Departemen Pendidikan Nasional. 2008. *Penetapan Kriteria Ketuntasan Minimal*.
- Dewiatmini, Paramita. 2010. *Upaya Meningkatkan Pemahaman Konsep Matematika Pada Pokok Bahasan Himpunan Peserta didik Kelas VII A SMP Negeri 14 Yogyakarta Dengan Penerapan Model Pembelajaran Kooperatif Tipe Student Teams Achievement Divisions (STAD)*.
- Djamarah, Syaiful Bahri dan Aswan Zain. 2006. *Strategi Belajar Mengajar*, . Jakarta : PT. Rineka Cipta.
- Elnanda, Rici. 2014. "Pengaruh Model Pembelajaran Collaborative *MURDER* Terhadap Kemampuan Pemahaman Konsep Matematika Peserta didik Tahun Ajaran 2013/2014". *Skripsi*. Jakarta: Fakultas Tarbiyah dan Ilmu Keguruan.
- Emzir. 2015. *Metodologi Penelitian Pendidikan Kuantitatif dan Kualitatif*. Jakarta: PT RajaGrafindo Persada.
- Frankel, Jack R. dan Wallen Norman E. 2009. *Design and Evaluate Research in Education*. New York: McGraw-Hill.
- Hamalik, Oemar. 2013. *Kurikulum dan Pembelajaran*. Jakarta: Bumi Aksara.
- Hamzah, 2006. *Orientasi Baru Dalam Psikologi Pembelajaran*,. Jakarta : PT. Bumi Aksara.

- Hartono, Rudi. 2013. *Ragam Model Mengajar Yang Mudah Diterima Murid*. Yogyakarta : DIVA Press.
- Jamarah, Syaiful Bahri . 2005. *Guru dan Anak Didik Dalam Interaksi Edukatif*. Jakarta : Asdi Mahasatya.
- Muhibbin, Syah. 2004. *Psikologi Pendidikan dengan Pendekatan Baru*. Bandung: Remaja Rosdakarya.
- Nur, Muhammad. 2004. *Strategi-strategi Belajar*. Surabaya : Unipress.
- Oemar, Hamalik. 2009. *Strategi Belajar Mengajar Berdasarkan CBSA*. Bandung : Sinar Baru Algensido
- Purwanto. 2011. *Statistika Untuk Penelitian*. Yogyakarta: Pustaka Belajar.
- Ramayulis. 2014. *Metodologi Pendidikan Agama Islam*. Jakarta: Kalam Mulia.
- Retnawati, Heri. 2015. *Analisis Kuantitatif Instrumen Penelitian*. Yogyakarta: Paratama Publishing.
- Ruman. 2013. *Model-Model Pembelajaran Edisi kedua*. Bandung: Raja Grafindo Persada
- Sanjaya, Wina. 2006. *Strategi Pembelajaran Berorientasi Standart Proses Pendidikan*, Jakarta : Kencana Prenada Media.
- Santrock, John W. 2007. *Psikologi Pendidikan*. Jakarta: Prenadamedia Group.
- Sardiman, 1996. *Interaksi dan Motivasi Belajar Mengajar*. Jakarta : PT. Rajagrafindo Persada.
- Setiatava, Rizema Putra. 2010. *Desain Belajar Mengajar Kreatif Berbasis Sains* Yogyakarta: Diva Press
- Subana dan Sudrajat. 2009. *Dasar-dasar Penelitian Ilmiah*. Bandung: CV. Pustaka Setia.
- Sudjana. 2005. *Metoda Statistika*. Bandung: PT Tarsito
- Surya, Mohammad. 2004. *Psikologi Pembelajaran dan Pengajaran*. Jakarta : Pusataka Bani Quraisy.

- Susanto, Ahmad. 2013. *Teori Belajar dan Pembelajaran di Sekolah Dasar*. Jakarta: Kencana Prenada Media Grup.
- Susilo, Joko. 2006. *Gaya Belajar Menjadikan Makin Pintar*. Yogyakarta : Pinus Book Publisher.
- Sugiyono. 2014. *Metode Penelitian Pendidikan*. Bandung: Alfabeta.
- Sugiyono. 2016. *Metode Penelitian Pendidikan Pendekatan Kuantitatif, Kualitatif, dan R&D*. Bandung: Alfabeta.
- Sugiyono. 2016. *Statistika untuk Penelitian*. Bandung: Alfabeta.
- Sudijono, Anas. 2006. *Pengantar statistik pendidikan*. Jakarta : PT. Raja. Grafindo.
- Tohirin, 2006. *Psikologi Pembelajaran Pendidikan Agama Islam*. Jakarta : PT. Rajagrafindo Persada.
- W. S. Winkel. 2007. *Psikologi Pendidikan*. Yogyakarta: Media Abadi



LAMPIRAN A

DATA HASIL PENELITIAN

- A.1 DATA HASIL TES PEMAHAMAN KONSEP FISIKA KELAS EKSPERIMEN
- A.2 DATA HASIL TES PEMAHAMAN KONSEP FISIKA KELAS KONTROL



A.1 KELAS EKSPERIMEN

NO	NAMA	JUMLAH BENAR PK	NILAI
1	AYU AZHARI	16	80
2	NUR INDAH SHARI	18	90
3	QALBI RAMADHANI	17	85
4	FAULA SUPRIATNA	17	85
5	ADE NUGRAH	15	75
6	DERI SYAWAL	15	75
7	TASYA DWI JULIARNI	14	85
8	ALFI SYAHRIANA D	14	90
9	MEI HARDIANA	14	70
10	CAHYUNI YUSMAYANA	13	65
11	ANDINI	13	65
12	MELINDA SARI	13	65
13	NURHELMI SALSABILAH	12	60
14	RINI SHAFIRA	13	65
15	WARDA	13	80
16	YUSRAN	14	70
17	MUALLIM	14	70
18	SUDIRMA	15	75
19	MULAWARMAN	14	70
20	A. BASO AKBAR AMIR	13	60

ALAUDDIN
M A K A S S A R

A.1.2 KELAS KONTROL

NO	NAMA	JUMLAH BENAR PK	NILAI
1	HARYUDI SYAM	13	65
2	KHAERUNNISA	17	85
3	ANDI BAU DEWA SURYA	13	65
4	GUSNIA	12	60
5	YUDIKA PRASTIKA	8	40
6	WIDYA RAMADHANI	14	70
7	ST. FAJRIANI	14	70
8	SAHARUDDIN	14	70
9	WIDYAWANTI	13	65
10	SITI TASYA SALSA APRILIA	13	65
11	RAHMATIA	12	60
12	RAHMADANA	12	60
13	RIKA SULFINA	10	50
14	EDWIN SYAM	10	50
15	MEGA SIWIA	10	50
16	HESTI RISWANDA	13	65
17	ANGGA ARI SANDI	13	40
18	EMIL AFRIYUNITA	13	75
19	AGUSALIM	15	75
20	IRMAYANTI	13	70

UNIVERSITAS ISLAM NEGERI
ALAUDDIN
 M A K A S S A R

LAMPIRAN B

ANALISIS DESKRIPTIF

- B.1 ANALISIS DEKSKRIPTIF KELAS EKSPERIMEN
- B.2 ANALISIS DEKSKRIPTIF KELAS KONTROL



B.1 ANALISIS DESKRIPTIF KELAS EKSPERIMEN

Skor maksimum : 90

Skor minimum : 60

N : 20

X_i	f_i	$f_i \cdot X_i$	$X_i - \bar{X}$	$(X_i - \bar{X})^2$	$f_i(X_i - \bar{X})^2$
60	2	120	-14	196	392
65	4	260	-9	81	324
70	4	280	-4	16	64
75	3	225	1	1	3
80	2	160	6	36	72
85	3	255	11	121	363
90	2	180	16	256	512
525	20	1480	7	707	1730

Menghitung Rata-rata

$$\begin{aligned}\bar{X} &= \frac{\sum f_i X_i}{f_i} \\ &= \frac{1480}{20} \\ &= 74\end{aligned}$$

Menghitung Standar Deviasi

$$\begin{aligned}Sd &= \sqrt{\frac{\sum f_i(X_i - \bar{X})^2}{n-1}} \\ &= \sqrt{\frac{1730}{20-1}} \\ &= \sqrt{\frac{1730}{19}} \\ &= \sqrt{91,05} \\ &= 9,54\end{aligned}$$

Mengitung Varians

$$\begin{aligned}s^2 &= \frac{\sum f_i(x_i - \bar{x})^2}{(n-1)} \\ &= \frac{1730}{20-1} \\ &= \frac{1730}{19} \\ &= 91,05\end{aligned}$$

Koefisien Variasi

$$\begin{aligned} KV &= \frac{\text{Standar deviasi}}{\text{rata-rata}} \times 100\% \\ &= \frac{9,54}{74} \times 100\% \\ &= 12,89\% \end{aligned}$$

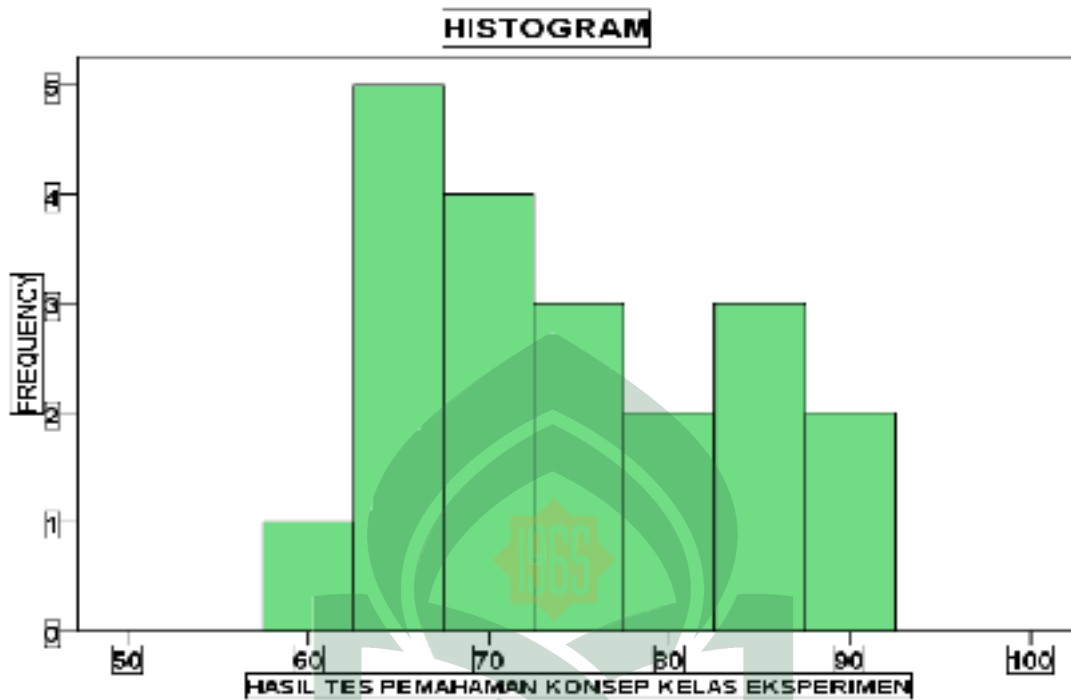
Analisis deskriptif pemahaman konsep dengan SPSS

Descriptive Statistics

	N	Minimum	Maximum	Sum	Mean	Std. Deviation	Variance
Eksperimen	20	60	90	1485	74,25	9,216	84,934
Valid N (listwise)	20						

Tes Hasil Pemahaman Konsep

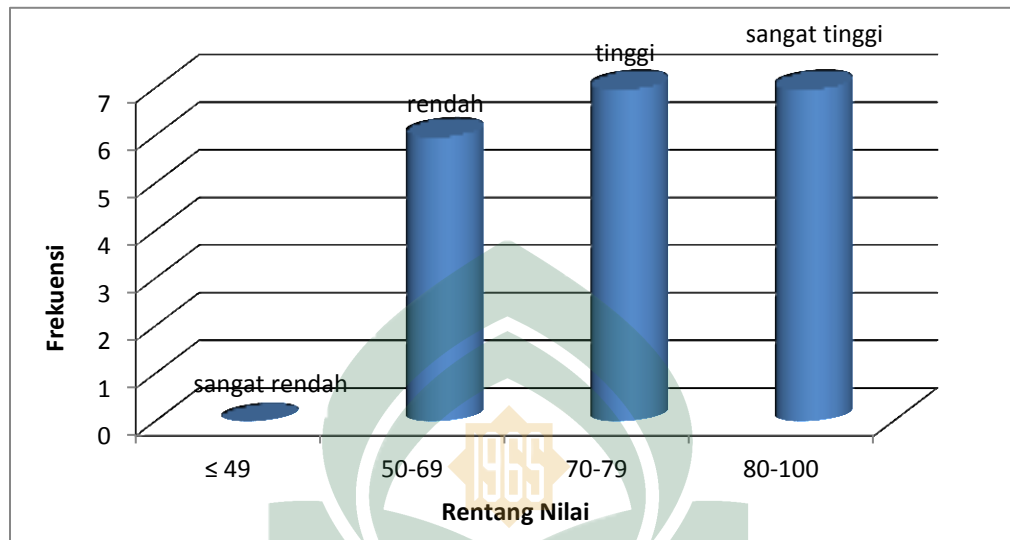
	Frequency	Percent	Valid Percent	Cumulative Percent
60	1	2,5	5,0	5,0
65	5	12,5	25,0	30,0
70	4	10,0	20,0	50,0
75	3	7,5	15,0	65,0
80	2	5,0	10,0	75,0
85	3	7,5	15,0	90,0
90	2	5,0	10,0	100,0
Total	20	50,0	100,0	
Missing System Missing	20	50,0		
Total	40	100,0		



Kategorisasi Tingkat Pemahaman Konsep

No.	Interval	Frekuensi	Persentase(%)	Kategori
1.	80-100	7	35	Sangat Tinggi
2.	70-79	7	35	Tinggi
3.	50-69	6	30	Rendah
4.	≤ 49	0	0	Sangat Rendah
Jumlah		20	100 %	

Grafik Kategorisasi Tingkat Pemahaman Konsep Kelas Eksperimen



B.2 ALISIS DESKRIPTIF KELAS KONTROL

Skor maksimum : 85

Skor minimum : 40

N : 20

X_i	f_i	$f_i \cdot X_i$	$X_i - \bar{X}$	$(X_i - \bar{X})^2$	$f_i (X_i - \bar{X})^2$
40	2	80	-22,5	506,25	1012,5
50	3	150	-12,5	156,25	468,75
60	3	180	-2,5	6,25	18,75
65	5	325	2,5	6,25	31,25
70	4	280	7,5	56,25	225
75	2	150	12,5	156,25	312,5
85	1	85	22,5	506,25	506,25
445	20	1250	7,5	1393,75	2575

Menghitung Rata-rata

$$\begin{aligned}\bar{X} &= \frac{\sum f_i X_i}{f_i} \\ &= \frac{1250}{20} \\ &= 62,5\end{aligned}$$

Menghitung Standar Deviasi

$$\begin{aligned}Sd &= \sqrt{\frac{\sum f_i (X_i - \bar{X})^2}{n-1}} \\ &= \sqrt{\frac{2575}{20-1}} \\ &= \sqrt{\frac{2066,40}{14}} \\ &= \sqrt{135,53} \\ &= 11,64\end{aligned}$$

Menghitung Varians

$$\begin{aligned}s^2 &= \frac{\sum f_i (x_i - \bar{x})^2}{(n-1)} \\ &= \frac{2575}{20-1} \\ &= \frac{2575}{19} \\ &= 135,53\end{aligned}$$

Koefisien Variasi

$$\begin{aligned}KV &= \frac{\text{Standar deviasi}}{\text{rata-rata}} \times 100\% \\ &= \frac{11,64}{62,5} \times 100\% \\ &= 18,62\%\end{aligned}$$



UNIVERSITAS ISLAM NEGERI

ALAUDDIN

MAKASSAR

Analisis deskriptif pemahaman konsep dengan SPSS

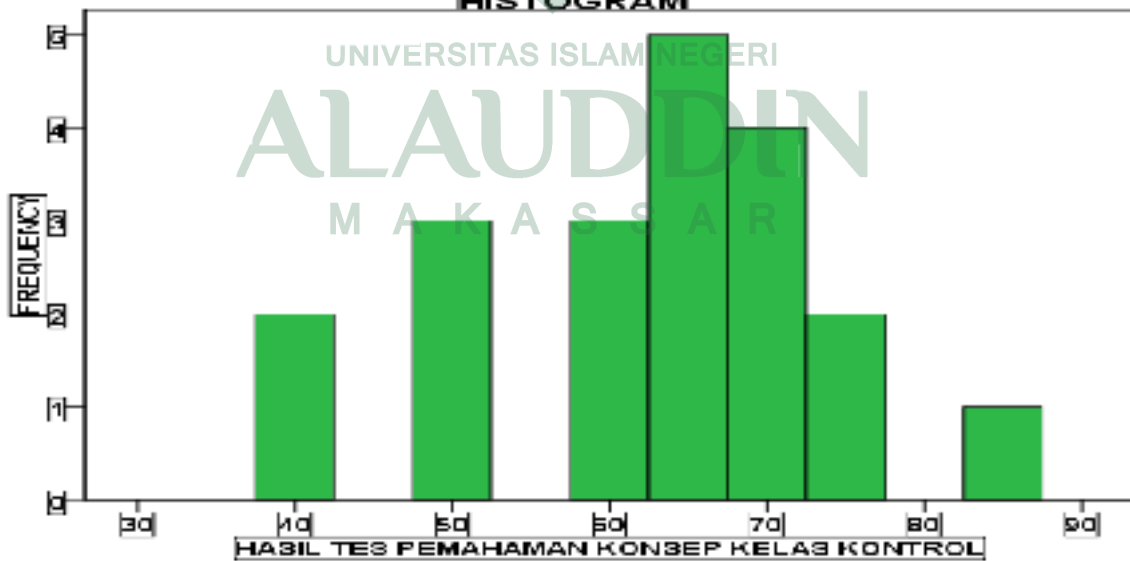
Descriptive Statistics

	N	Minimum	Maximum	Sum	Mean	Std. Deviation	Variance
Kontrol	20	40	85	1250	62,50	11,642	135,526
Valid N (listwise)	20						

Tes Hasil Pemahaman Konsep

	Frequency	Percent	Valid Percent	Cumulative Percent
40	2	5,0	10,0	10,0
50	3	7,5	15,0	25,0
60	3	7,5	15,0	40,0
65	5	12,5	25,0	65,0
70	4	10,0	20,0	85,0
75	2	5,0	10,0	95,0
85	1	2,5	5,0	100,0
Total	20	50,0	100,0	
Missing System Missing	20	50,0		
Total	40	100,0		

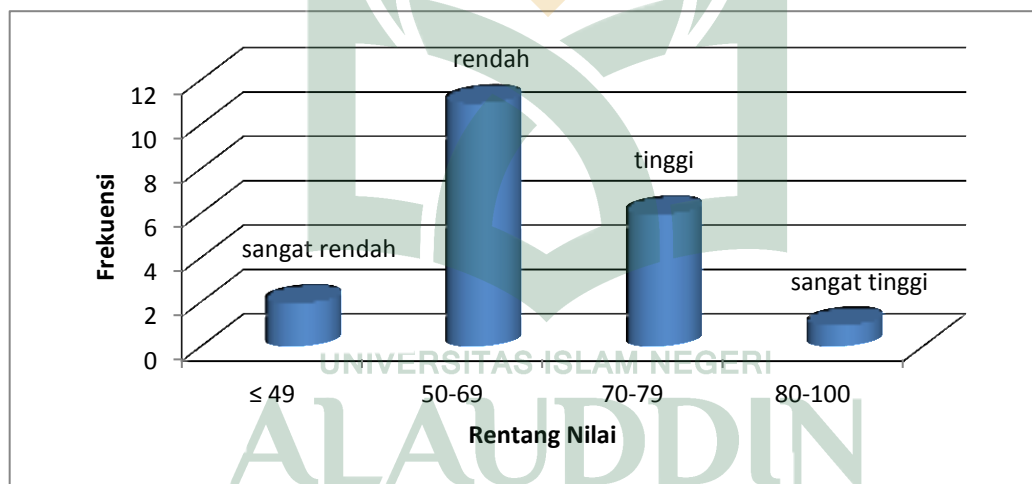
HISTOGRAM



Kategorisasi Tingkat Pemahaman Konsep

No.	Interval	Frekuensi	Persentase(%)	Kategori
1.	80-100	1	5	Sangat Tinggi
2.	70-79	6	30	Tinggi
3.	50-69	11	55	Rendah
4.	≤ 49	2	10	Sangat Rendah
Jumlah		20	100 %	

Grafik Kategori Pemahaman Konsep Fisika Kelas Kontrol



M A K A S S A R

LAMPIRAN C

ANALISIS INFERENSIAL


C.1 ANALISIS NORMALITAS KELAS EKSPERIMEN

C.2 ANALISIS NORMALITAS KELAS KONTROL

C.3 UJI HOMOGENITAS

C.4 UJI HIPOTESIS (UJI T2 SAMPEL INDEPENDENT)

C.5 NILAI STATISTIK TABEL



C.1 ANALISIS NORMALITAS KELAS EKSPERIMEN

UJI NORMALITAS

No.	Skor	f_i	f_k	$\sum f_i$	$s(X) = \frac{s(X)}{f_k / \sum f_i}$	Sd	$X_i - \bar{X}$	$Z = \frac{(X_i - \bar{X})}{Sd}$	Z_{tabel}	$f_o(X) = 0,5 - \frac{Z}{Z_{tabel}}$	$D = \frac{f_o(X) - f_s(X)}{s(X)}$
1	90	2	2	20	0,10	9,54	16	1,67	0,4525	0,0475	-0,0525
2	85	3	5	20	0,25	9,54	11	1,15	0,3749	0,1251	-0,1249
3	80	2	7	20	0,35	9,54	6	0,62	0,2324	0,2676	-0,0824
4	75	3	10	20	0,50	9,54	1	0,10	0,0398	0,4602	-0,0398
5	70	4	14	20	0,70	9,54	-4	-0,41	0,1591	0,3409	-0,3591
6	65	4	18	20	0,90	9,54	-9	-0,94	0,3264	0,1736	-0,7264
7	60	2	20	20	1,00	9,54	-14	-1,46	0,4279	0,0721	-0,9279

Menentukan D_{tabel}

$$D_{tabel} = D(N)(\alpha) = D(20)(0,05) = 0,294$$

Keterangan:

Jika $D_{hitung} > D_{tabel}$ maka data tidak terdistribusi normal.

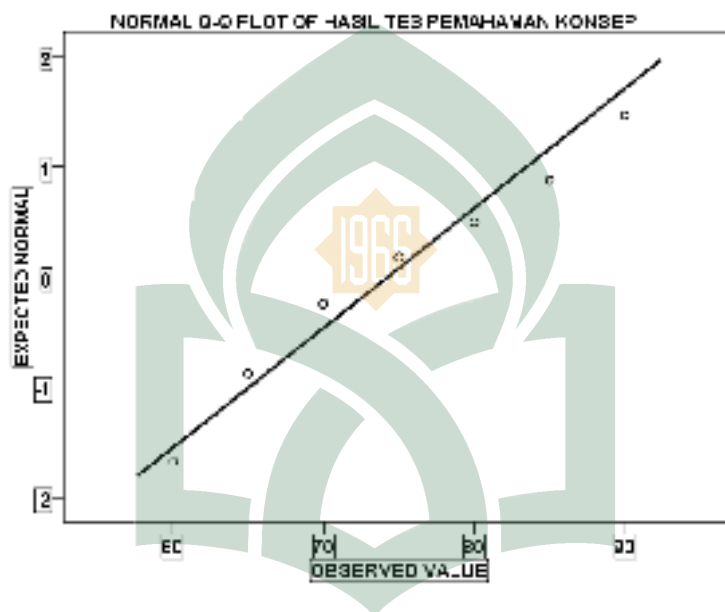
Jika $D_{hitung} < D_{tabel}$ maka data terdistribusi normal.

Berdasarkan hasil perhitungan nilai $D_{hitung} = 0,238$ pada taraf signifikan $\alpha = 0,05$, sehingga disimpulkan $D_{hitung} < D_{tabel}$. Hal tersebut menunjukkan bahwa data tersebut terdistribusi normal.

Tests of Normality

	Kolmogorov-Smirnov ^a			Shapiro-Wilk		
	Statistic	df	Significance	Statistic	df	Significance
Eksperimen	,178	20	,098	,921	20	,104

a. Lilliefors Significance Correction



C.2 ANALISIS NORMALITAS KELAS KONTROL

UJI NORMALITAS

No.	Sko r	f_i	f_k	$\sum f_i$	$s(X) = \frac{f_k}{\sum f_i}$	Sd	$X_i - \bar{X}$	$Z = \frac{X_i - \bar{X}}{Sd}$	Z_{tabel}	$\frac{f_o(X) - f_e(X)}{Z_{tabel}}$	D = maks $f_o(X) - f_e(X)$
1	85	1	1	20	0,05	11,64	22,5	1,93	0,47 32	0,026 8	-0,0232
2	75	2	3	20	0,15	11,64	12,5	1,07	0,35 77	0,142 3	-0,0077
3	70	4	7	20	0,45	11,64	7,5	0,64	0,23 89	0,261 1	-0,1889
4	65	5	12	20	0,60	11,64	2,5	0,21	0,08	0,416	-0,1832

No.	Sko r	f_i	f_k	Σf_i	$s(X) = \frac{f_k}{\Sigma f_i}$	Sd	$X_i - \bar{X}$	$Z = \frac{(X_i - \bar{X})}{Sd}$	Z_{tabel}	$\frac{f_o(X) - f_e(X)}{Z_{tabel}}$	$D = \frac{f_o(X) - f_e(X)}{s(X)}$
						4			32	8	
5	60	3	15	20	0,75	11,6 4	-2,5	- 0,21	0,08 32	0,416 8	-0,3332
6	50	3	18	20	0,90	11,6 4	- 12,5	- 1,07	0,35 77	0,142 3	-0,7577
7	40	2	20	20	1,00	11,6 4	- 22,5	- 1,93	0,47 32	0,026 8	-0,9732

Menentukan D_{tabel}

$$D_{tabel} = D(N)(\alpha) = D(20)(0,05) = 0,294$$

Keterangan:

Jika $D_{hitung} > D_{tabel}$ maka data tidak terdistribusi normal.

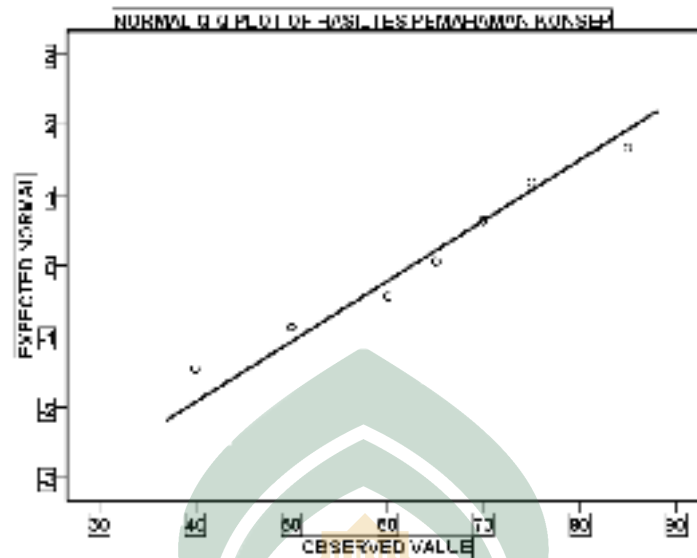
Jika $D_{hitung} < D_{tabel}$ maka data terdistribusi normal.

Berdasarkan hasil perhitungan nilai $D_{hitung} = 0,173$ pada taraf signifikan $\alpha = 0,05$, sehingga disimpulkan $D_{hitung} < D_{tabel}$. Hal tersebut menunjukkan bahwa data tersebut terdistribusi normal.

Tests of Normality

	Kolmogorov-Smirnov ^a			Shapiro-Wilk		
	Statistic	df	Significance	Statistic	df	Significance
Kontrol	,185	20	,071	,940	20	,240

a. Lilliefors Significance Correction



C.3 UJI HOMOGENITAS

UJI ANALISIS VARIANS

Nilai Varians Terbesar = 135,53

Nilai Varians Terkecil = 91,05

$$F_{hitung} = \frac{S^2_{max}}{S^2_{min}}$$

$$F_{hitung} = \frac{135,53}{91,05}$$

$$F_{hitung} = 1,49$$

Menentukan nilai F_{tabel}

$$F_{tabel} = F(\alpha, dk_1, dk_2)$$

$$F_{tabel} = F(\alpha, n_1-1, n_2-1)$$

$$F_{tabel} = F(0,05, 19, 19)$$

$$= 2,17$$

Keterangan:

Jika $F_{hitung} > F_{tabel}$ maka sampelnya tidak homogen.

Jika $F_{hitung} < F_{tabel}$ maka sampelnya homogen.

Berdasarkan hasil perhitungan nilai $F_{hitung} = 1,49$ pada taraf signifikan $\alpha = 0,05$, sehingga disimpulkan $F_{hitung} < F_{tabel}$. Hal tersebut menunjukkan bahwa data tersebut homogen.

Test of Homogeneity of Variances

Levene Statistic	df1	df2	Significance
,270	1	38	,606

C.4 UJI HIPOTESIS (UJI T2 SAMPEL INDEPENDENT)

1. Merumuskan hipotesis secara statistik

$$H_0 : \mu_1 = \mu_2$$

$$H_1 : \mu_1 \neq \mu_2$$

H_0 Tidak ada perbedaan yang signifikan antara pemahaman konsep fisika peserta didik yang diajar dan peserta didik yang tidak diajar dengan strategi belajar kooperatif *MURDER* pada kelas XI IPA SMAN 6 WAJO.

H_1 Ada perbedaan yang signifikan antara pemahaman konsep fisika peserta didik yang diajar dan peserta didik yang tidak diajar dengan strategi belajar kooperatif *MURDER* pada kelas XI IPA SMAN 6 WAJO.

2. Menentukan nilai derajat kebebasan (dk)

$$\begin{aligned} Dk &= n_1 + n_2 - 2 \\ &= 20 + 20 - 2 \\ &= 38 \end{aligned}$$

3. Menentukan nilai t_{tabel} pada $\alpha = 0,05$

$$\begin{aligned} T_{\text{tabel}} &= t(1 - \frac{1}{2} \alpha), (\text{dk}) \\ &= t(1 - \frac{1}{2} 0,05), (38) \\ &= t(0,975), (38) \\ &= 2,02 \end{aligned}$$

4. Menentukan nilai t_{hitung}

$$\begin{aligned} t &= \frac{\bar{X}_1 - \bar{X}_2}{\sqrt{\frac{(n_1-1)s_1^2 + (n_2-1)s_2^2}{n_1+n_2-2} \left(\frac{1}{n_1} + \frac{1}{n_2}\right)}} \\ t &= \frac{74 - 62,5}{\sqrt{\frac{(20-1)91,05 + (20-1)135,53}{20+20-2} \left(\frac{1}{20} + \frac{1}{20}\right)}} \\ t &= \frac{41,5}{\sqrt{\frac{(19)91,05 + (19)135,53}{38} \left(\frac{2}{20}\right)}} \\ t &= \frac{41,5}{\sqrt{\frac{1738,5 + 2575,07}{38} \left(\frac{2}{20}\right)}} \\ t &= \frac{41,5}{\sqrt{\frac{4313,57}{38} \left(\frac{2}{20}\right)}} \\ t &= \frac{41,5}{\sqrt{11,35}} \\ t &= \frac{41,5}{3,37} \\ t &= 12,31 \end{aligned}$$

Jika diperoleh nilai $t_h > t_t$ maka H_0 ditolak dan H_a diterima.

Sebaliknya, jika nilai $t_h \leq t_t$ maka H_0 diterima.

Berdasarkan nilai $t_{hitung} = 12,31$ maka dapat disimpulkan bahwa nilai $t_h > t_t$ sehingga dapat dikatakan bahwa H_a diterima bahwa terdapat perbedaan yang signifikan antara pemahaman konsep fisika peserta didik yang diajar dan peserta didik yang tidak diajar dengan strategi belajar kooperatif *MURDER* pada kelas XI IPA SMAN 6 WAJO.

C.5 NILAI STATISTIK TABEL



LAMPIRAN D

INSTRUMEN PENELITIAN

- D.1 SOAL PEMAHAMAN KONSEP FISIKA
- D.2 RENCANA PELAKSAAN PEMBELAJARAN (RPP)
- D.3 LEMBAR OBSERVASI PESERTA DIDIK
- D.4 LEMBAR OBSERVASI KETERLAKSANAAN PROGRAM
- D.5 KARTU SOAL PEMAHAMAN KONSEP FISIKA



D.1 SOAL PEMAHAMAN KONSEP FISIKA

Mata Pelajaran : FISIKA

Hari, Tanggal :

Alokasi Waktu : 90 Menit

PETUNJUK UMUM

1. Tulis terlebih dahulu identitas pada baris paling atas pada lembar jawaban yang disediakan.
2. Periksa dan bacalah soal-soal dengan saksama sebelum Anda menjawabnya.
3. Kerjakan pada Lembar Jawaban yang sediakan dengan pulpen atau ballpoint yang bertinta hitam/biru.
4. Laporkan kepada pengawas kalau terdapat tulisan yang kurang jelas, rusak atau jumlah soal kurang.
5. Dahulukan menjawab soal-soal yang Anda anggap mudah.
6. Jumlah soal sebanyak 20 butir pilihan ganda
7. Berilah tanda silang (X) pada salah satu huruf pada Lembar Jawaban yang Anda anggap paling benar.
8. Soal pilihan ganda, apabila ada jawaban yang Anda anggap salah dan Anda ingin memperbaikinya, coretlah dengan dua garis lurus mendatar pada jawaban Anda yang salah, kemudian beri tanda silang (X) pada huruf yang Anda anggap benar.

Contoh :

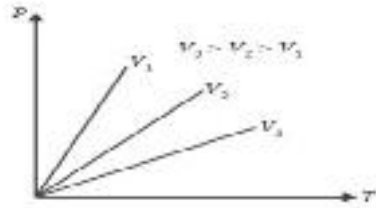
Jawaban semula : A B C D E

Dibetulkan menjadi : A B C D E

1. Mintalah kertas jawaban kepada pengawas bila diperlukan.
2. Untuk soal hitungan dilarang menggunakan kalkulator, tabel dan sejenisnya.
3. Periksalah pekerjaan Anda sebelum diserahkan kepada pengawas.

SELAMAT BEKERJA

1. Perhatikan grafik berikut :



Berdasarkan grafik di atas. Jika P adalah tekanan, T adalah suhu, dan V adalah volume. Maka hubungan antar ketiga variabel adalah

- A. Tekanan bertambah seiring berkurangnya suhu
 - B. Tekanan bertambah seiring bertambahnya suhu
 - C. Tekanan berkurang seiring bertambahnya suhu
 - D. Tekanan tidak akan mengalami perubahan (konstan)
 - E. Tekanan tidak bergantung pada suhu
2. Diasumsikan suhu mutlak gas mula-mula T_0 dan volume gas mula-mula V_0 . Bila sebuah piston digerakkan ke atas sehingga volume gas bertambah menjadi $2V_0$, ternyata suhu mutlak gas bertambah menjadi $2T_0$. Jika tekanan dalam pernyataan tersebut dikonstantkan, maka secara matematis dinyatakan dengan ...
- A. $\frac{PV}{T} = \text{konstan}$
 - B. $\frac{V}{T} = \text{konstan}$
 - C. $PV = nRT$
 - D. $PV = \text{tetap}$

3. Perhatikan tabel berikut :

V (m ³)	T (K)	P (Pa)
2	4	2
3	6	2
4	8	2

Data di atas menunjukkan hubungan hukum Charles. Jika volume berubah menjadi 3,5 maka nilai suhu sesuai data tersebut adalah ...

- A. $6 < T < 8$
 B. $6 < T > 8$
 C. $4 < T > 6$
 D. $4 < T < 6$
 E. $4 < T < 8$
4. Dua buah bola pimpong sengaja ditekan hingga berubah bentuk dari bentuk awalnya. Kemudian bola pimpong tersebut masing-masing dimasukkan ke dalam wadah yang berisi air. Wadah pertama dipanaskan hingga mencapai suhu 50°C. Sedangkan wadah kedua dipanaskan dengan mencapai suhu 92°C. Dari pernyataan tersebut yang terjadi pada kedua bola pimpong adalah ...
- A. Bola pimpong pada wadah pertama semakin menyusut dan bola pimpong pada wadah kedua kembali ke keadaan awalnya.
 B. Bola pimpong pada wadah pertama kembali ke keadaan awalnya dan bola pimpong pada wadah kedua semakin menyusut.
 C. Kedua bola pimpong membutuhkan waktu yang sama untuk kembali ke keadaan walnya.
 D. Bola pimpong pada wadah pertama lebih cepat kembali ke keadaan awalnya dibandingkan bola pimpong pada wadah kedua.

- E. Bola pimpong pada wadah kedua lebih cepat kembali ke keadaan awalnya dibandingkan bola pimpong pada wadah pertama.

5. Perhatikan tabel berikut :

P (atm)	V (m ³)	T (K)
4	8	50
6	6	50
8	4	50

Dari tabel diatas dapat dilihat hubungan antara tekanan (P) dan volume (V). Jika tekanannya dinaikkan setengah dari data mutlak, maka yang terjadi adalah

- A. Volume mengalami penurunan
- B. Volume mengalami kenaikan
- C. Volume tidak berubah
- D. Volume bernilai nol
- E. Volume dibawah nol

6. Perhatikan tabel berikut :

P (atm)	V (m ³)	T (K)
2	6	70
4	4	70
6	2	70

Kesimpulan yang dapat ditarik dari data di atas adalah.....

- A. Volume semakin besar seiring bertambahnya suhu jika tekanan dikonstantkan
- B. Volume semakin kecil seiring bertambahnya suhu jika tekanan dikonstantkan
- C. Volume tidak mengalami perubahan ketika tekanan berubah
- D. Volume semakin besar seiring bertambahnya tekanan jika suhu dikonstantkan
- E. Volume semakin kecil seiring bertambahnya tekanan jika suhu dikonstantkan

7. Dalam suatu ruangan tertutup dengan tekanan konstan. Apabila jumlah partikel gas bertambah maka volume juga ikut bertambah. Jika volume bertambah maka pun suhu ikut naik. Jika P adalah tekanan, T adalah suhu, V adalah volume, dan n adalah jumlah partikel gas. Secara kuantitatif pernyataan tersebut membentuk persamaan..

A. $PV = \frac{nR}{T}$

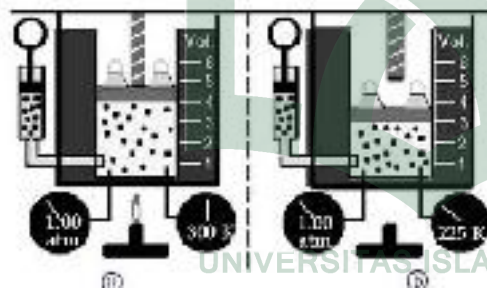
B. $PV = nRT$

C. $\frac{PR}{V} = nT$

D. $PT = \frac{nR}{V}$

E. $\frac{PT}{V} = nR$

8.



Suatu gas ideal dimasukkan ke dalam tabung yang memiliki tutup piston di atasnya seperti gambar di atas. Kesimpulan yang dapat ditarik adalah

- A. Pada tekanan yang dibuat konstan jika volume diperkecil suhu akan mengecil
- B. Pada tekanan yang dibuat konstan, volume dan suhu berbanding terbalik
- C. Pada tekanan yang dibuat konstan jika suhu diperkecil volume akan membesar
- D. Pada tekanan yang dibuat konstan, volume dan suhu tidak saling mempengaruhi

E. Pada tekanan yang dibuat konstan, jika volume diperkecil suhu akan membesar

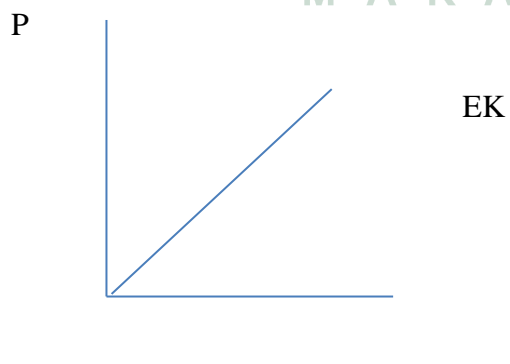
9. Sebuah tabung berisi gas ideal. Menurut teori kinetik dan ekipartisi energi

- 1) Molekul gas mengalami perubahan momentum ketika bertumbukan dengan dinding tabung
- 2) Energi yang tersimpan dalam gas berbanding lurus dengan suhu mutlaknya
- 3) Energi yang tersimpan dalam gas bertambah
- 4) Kalor yang diberikan pada gas sebagian digunakan untuk melakukan usaha
- 5) Jika tidak ada perubahan suhu, maka jumlah energi dalam tetap dan sebanding dengan jumlah molekul.

Pernyataan yang benar adalah ...

- A. 1, 2 dan 3
- B. 1, 3 dan 4
- C. 2, 4 dan 5
- D. 1, 3 dan 5
- E. 3, 4 dan 5

10. Perhatikan grafik di bawah ini!



Pernyataan yang menunjukkan hubungan energi kinetik gas adalah ...

- A. Semakin tinggi suhu dan tekanan maka energi kinetik gas semakin rendah
- B. Semakin tinggi suhu dan tekanan maka energi kinetik gas semakin tinggi
- C. Semakin rendah suhu dan tekanan maka energi kinetik gas semakin tinggi
- D. Suhu dan tekanan konstan maka energi kinetik gas semakin rendah
- E. Suhu dan tekanan konstan maka energi kinetik gas semakin tinggi

11. Perhatikan tabel dibawah ini !

P (Pa)	T (K)	EK ($\times 10^{-23}$ J)
10	20	41,40
10	25	51,75
10	30	62,10

Pernyataan yang benar di bawah ini adalah...

- A. Makin tinggi suhu gas, energi kinetiknya makin kecil
 - B. Makin tinggi suhu gas, gerak partikel gas makin lambat
 - C. Makin tinggi suhu gas, gerak partikel makin cepat
 - D. Pada tekanan yang konstan, maka suhu gas sebanding dengan energi kinetik gas
 - E. Pada tekanan yang konstan, maka suhu gas tidak mempengaruhi gerak partikel gas
12. Gas ideal bersuhu T_1 diisikan ke dalam tabung. Jika gas dipanaskan sampai suhunya T_2 ($T_2 > T_1$), maka pengaruh pemanasan pada kecepatan partikel gas (v), energi kinetik (E_k), dan jumlah partikel gas (N) adalah
- A. Kecepatan partikel gas dan energi kinetik gas akan bertambah ketika jumlah partikel gas tetap
 - B. Ketika kecepatan partikel gas tetap, energi kinetik gas bertambah dan jumlah partikel gas berkurang

- C. Kecepatan partikel gas berkurang dan energi kinetik gas akan bertambah ketika jumlah partikel gas tetap
- D. Ketika kecepatan partikel gas dan jumlah partikel gas tetap maka energi kinetik gas berkurang
- E. Ketika kecepatan partikel gas tetap maka energi kinetik gas dan jumlah partikel gas berkurang
13. Tekanan gas ideal di dalam ruang tertutup terhadap dinding tabung dirumuskan sebagai $P = \frac{2N \cdot E_k}{3V}$ (P =tekanan, N =jumlah molekul, E_k =energi kinetik, dan V =volume gas). Berdasarkan persamaan ini, pernyataan yang benar adalah...
- A. Tekanan gas terhadap dinding bergantung pada energi kinetik rata-rata molekul
- B. Energi kinetik gas bergantung pada tekanan yang ditimbulkan molekul terhadap dinding
- C. Suhu gas dalam tabung akan berubah jika tekanan gas berubah
- D. Jika jumlah molekul gas berkurang maka volume energi kinetik molekul berkurang
- E. Jika volume gas bertambah maka tekanan gas akan berkurang
14. Tekanan gas dalam ruang tertutup:
- 1) Sebanding dengan kecepatan rata-rata partikel gas.
 - 2) Sebanding dengan energi kinetik rata-rata partikel gas.
 - 3) Berbanding terbalik dengan volume gas.
 - 4) Sebanding dengan volume gas.
 - 5) Tidak bergantung pada banyaknya partikel gas.

Pernyataan yang benar adalah...

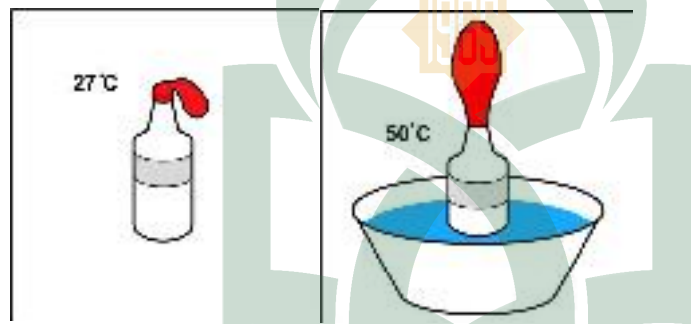
- A. 1, 2, dan 3
- B. 2, 3, dan 4
- C. 3, 4, dan 5
- D. 4, 5, dan 1

E. 1, 2, dan 5

15. Dalam persamaan energi kinetik gas $E_k = \frac{3}{2} k T$, suhu gas ideal dalam tabung dirumuskan mutlak dan E_k menyatakan energi kinetik rata-rata molekul gas. Berdasarkan persamaan tersebut...

- A. Semakin tinggi suhu, energi kinetik semakin kecil.
- B. Semakin tinggi suhu, gerak partikel semakin lambat.
- C. Semakin tinggi suhu, gerak partikel semakin cepat.
- D. Suhu gas berbanding terbalik dengan energi kinetik.
- E. Suhu gas tidak mempengaruhi gerak partikel.

16.



Berdasarkan gambar di atas, jika suhu sistem dinaikkan menjadi 100°C, maka

- A. Volume balon tetap sama dengan volume sebelumnya
- B. Volume balon menjadi lebih besar dari volume sebelumnya
- C. Volume balon menjadi lebih kecil dari volume sebelumnya
- D. Balon akan menyusut dari ukuran sebelumnya
- E. Balon akan meletus

17. Sebuah tabung berisi gas ideal. Menurut teori kinetik dan ekipartisi energi, kecepatan partikel gas.

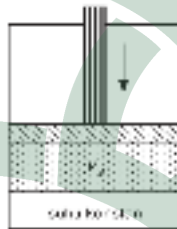
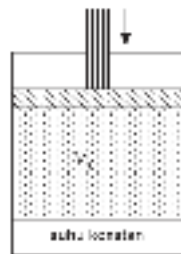
- 1) Sebanding dengan akar suhu mutlak
- 2) Berbanding terbalik dengan akar tekanannya
- 3) Berbanding terbalik dengan akar massa jenisnya

- 4) Sebanding dengan akar massanya
- 5) Sebanding dengan akar tekanannya
- 6) Berbanding terbalik dengan akar suhu mutlaknya

Pernyataan yang benar adalah ..

- A. **1, 2 dan 3**
- B. **1, 3 dan 5**
- C. **2, 4 dan 6**
- D. **3, 4 dan 5**
- E. **1, 2 dan 6**

18. Perhatikan gambar di bawah ini



Kesimpulan yang dapat di tarik pada gambar diatas adalah...

- A. Pada suhu yang dibuat konstan jika volume diperkecil tekanan akan mengecil
- B. Pada suhu yang dibuat konstan, volume dan tekanan berbanding lurus
- C. Pada suhu yang dibuat konstan, jika volume diperbesar tekanan juga akan semakin besar
- D. Pada suhu yang dibuat konstan, volume dan tekanan tidak saling mempengaruhi
- E. Pada suhu yang dibuat konstan, jika volume diperkecil tekanan akan membesar

19. Jika massa atau mol gas diubah, misalnya kita menggandakan mol gas (n), dengan menjaga tekanan dan suhu tetap, ternyata dihasilkan volume yang ganda juga. Jika P adalah tekanan, V adalah volume, dan T adalah suhu, maka pernyataan tersebut dapat dituliskan dengan ...
- A. $PV = nRT$
 - B. $Pn = VRT$
 - C. $PR = VnT$
 - D. $PT = nVR$
 - E. $P = nVRT$
20. Suatu gas dengan suhu tertentu berada dalam suatu wadah tertutup. Ketika energi dalam gas dinaikkan besarnya suhu gas adalah ...
- A. Bertambah seiring bertambahnya energi kinetik gas
 - B. Bertambah seiring berkurangnya energi kinetik gas
 - C. Berkurang seiring bertambahnya energi kinetik gas
 - D. Energi kinetik gas tidak bergantung pada suhu
 - E. Suhu akan tetap meskipun energi kinetik gas dinaikkan

D.2 RENCANA PELAKSANAAN PEMBELAJARAN (RPP)

Nama Sekolah : SMAN 6 Wajo
 Mata Pelajaran : Fisika
 Kelas/Semester : XI IPA/2
 Materi Pembelajaran : Teori Kinetik Gas
 Alokasi Waktu : 10×45 menit per pertemuan
 Jumlah Tatap Muka : 5 kali

A. Standar Kompetensi :

3. Menerapkan konsep termodinamika dalam mesin kalor titik.

B. Kompetensi Dasar

3.1 Memahami sifat-sifat gas ideal monoatomik

C. Indikator

3.1.1 Kemampuan mentranslasi

1. Kemampuan untuk menerjemahkan hubungan-hubungan yang dinyatakan dalam bentuk simbolik, termasuk ilustrasi, peta, tabel, diagram, grafik, matematika dan rumus-rumus, ke bentuk lisan atau sebaliknya.

3.1.2 Kemampuan menginterpretasi

1. Kemampuan menginterpretasikan berbagai jenis data
2. Kemampuan memberikan ciri diantara kebenaran yang dijamin dengan alasan tak terbantahkan, berupa kesimpulan yang ditarik dari data-data
3. Kemampuan memahami dan mengerti sesuatu secara keseluruhan pada setiap pekerjaan atau sesuatu yang diinginkan pada tingkat bersifat umum
4. Kemampuan memahami dan menginterpretasikan dengan meningkatkan kejernihan dan kedalaman membaca berbagai jenis bahan

3.1.3 Kemampuan mengekstrapolasi

1. Kemampuan menarik kesimpulan secara efektif
2. Keterampilan meramalkan kecenderungan yang akan terjadi
3. Kemampuan menyisipkan diantara kesenjangan informasi berdasarkan data yang benar
4. Kemampuan menggambarkan, menaksirkan atau memprediksi akibat dari tindakan tertentu dalam komunikasi

D. Tujuan Pembelajaran

1. Kemampuan mentranslasi

- a. Peserta didik mampu untuk menerjemahkan hubungan-hubungan variabel teori kinetik gas yang dinyatakan dalam bentuk tabel dan grafik ke bentuk lisan.
2. Kemampuan menginterpretasi
 - a. Peserta didik mampu menginterpretasikan berbagai jenis data tentang teori kinetik gas
 - b. Peserta didik mampu memberikan ciri diantara kebenaran yang dijamin dengan alasan tak terbantahkan, berupa kesimpulan yang ditarik dari data-data tentang teori kinetik gas
 - c. Peserta didik mampu memahami dan mengerti sesuatu secara keseluruhan pada setiap pekerjaan atau sesuatu yang diinginkan pada tingkat bersifat umum
3. Kemampuan mengekstrapolasi
 - a. Peserta didik mampu menarik kesimpulan tentang teori kinetik gas secara efektif
 - b. Peserta didik mampu meramalkan kecenderungan yang akan terjadi dalam pernyataan tentang teori kinetik gas
 - c. Peserta didik mampu menyisipkan data diantara kesenjangan informasi berdasarkan data yang benar
- E. Model dan Strategi Pembelajaran
 1. Model : *Cooperatif Learning*
 2. Strategi : *MURDER* (Mood, Understand, Recall, Digest, Elaborate, Review)
 3. Metode : Ceramah dan diskusi

F. Kegiatan Pembelajaran
Pertemuan I

Kegiatan	Deskriptif Kegiatan		Alokasi Waktu
	Guru	Peserta didik	
Pendahuluan	1. Guru mengucapkan salam 2. Guru melakukan absensi 3. Guru meminta peserta didik membaca doa 4. Guru memotivasi peserta didik 5. Guru menyampaikan	1. Peserta didik menjawab salam 2. Peserta didik mendengar absensi dari guru 3. Peserta didik membaca doa. 4. Peserta didik mendengarkan motivasi	10 menit

Kegiatan	Deskriptif Kegiatan		Alokasi Waktu
	Guru	Peserta didik	
(Mood)	<p>tujuan pembelajaran</p> <p>6. Menyampaikan masalah realistik yang akan menghantarkan peserta didik pada konsep fisika materi hukum-hukum tentang gas.</p> <p>7. Membagi peserta didik menjadi beberapa kelompok belajar kemudian membagi lagi menjadi 2 dyad dengan tugas masing-masing</p>	<p>yang disampaikan</p> <p>5. Peserta didik menyimak tujuan pembelajaran yang disampaikan</p> <p>6. Mencermati masalah realistik yang disampaikan oleh guru</p> <p>7. Membentuk kelompok yang diinstruksikan oleh guru serta memahami tugas masing-masing dyad.</p>	75 menit
Inti (Understand)	<p>8. Meminta peserta didik mencermati kegiatan yang disampaikan pada buku peserta didik, melakukan penyelidikan ataupun percobaan untuk sampai pada pemecahan masalah realistik yang diberikan.</p> <p>9. Memberikan bimbingan bagi kelompok yang mengalami kesulitan dalam mengerjakan permasalahan yang ada pada buku peserta didik dengan memberikan pertanyaan pemandu.</p>	<p>8. Peserta didik melakukan penyelidikan atau percobaan serta memecahkan permasalahan yang diberikan menurut pemahaman mereka.</p> <p>9. Peserta didik bertanya jika mengalami kesulitan</p>	
(Recall)	<p>10. Guru memberikan kesempatan kepada kelompok tertentu untuk menyampaikan temuannya.</p>	<p>10. Kelompok yang terpilih dengan perwakilannya menjelaskan penemuannya dan mendemostrasikan pemahamannya menggunakan kata-kata sendiri.</p>	
(Digest)	<p>11. Guru meminta kelompok lain untuk menyiapkan pertanyaan ataupun sanggahan terkait</p>	<p>11. Peserta didik berdiskusi dengan kelompoknya masing-masing untuk memberikan pertanyaan</p>	

Kegiatan	Deskriptif Kegiatan		Alokasi Waktu
	Guru	Peserta didik	
(Elaborate)	<p>hal-hal yang disampaikan oleh kelompok penyaji.</p> <p>12. Guru memberikan kesempatan kepada kelompok penyaji untuk menanggapi pertanyaan maupun sanggahan yang diajukan oleh kelompok lain.</p> <p>13. Guru memberikan kesempatan kepada kelompok lain untuk ikut menyampaikan pendapat.</p> <p>14. Guru memfasilitasi dan menjembatani pendapat yang muncul sehingga tercapai suatu kesepakatan.</p> <p>15. Guru meminta peserta didik mengerjakan latihan yang diberikan pada buku peserta didik secara mandiri.</p>	<p>ataupun sanggahan terkait hal-hal yang disampaikan oleh kelompok penyaji.</p> <p>12. Kelompok yang terpilih dengan perwakilannya menjelaskan penemuannya dan mendemostrasikan pemahamannya menggunakan kata-kata sendiri.</p> <p>13. Kelompok penyaji menanggapi pertanyaan maupun sanggahan yang diajukan kepadanya.pertanyaan ataupun sanggahan terkait hal-hal yang disampaikan oleh kelompok penyaji. Kelompok lain dapat ikut menyampaikan pendapat dengan menguncungkan tangan terlebih dahulu</p> <p>14. Peserta didik menyamakan pemahaman mereka terkait konsep fisika yang dipelajarinya..</p> <p>15. Peserta didik mengerjakan latihan yang ada pada buku peserta didik secara mandiri.</p>	
Penutup (Review)	<p>16. Guru meminta peserta didik menyampaikan hasil pekerjaannya secara lisan maupun tertulis.</p> <p>17. Guru meminta peserta didik menyampaikan simpulan mengenai konsep yang mereka peroleh.</p> <p>18. Guru mengucapkan</p>	<p>16. Peserta didik menyampaikan hasil pekerjaannya.</p> <p>17. Peserta didik menyimpulkan konsep yang telah mereka peroleh</p>	5 menit

Kegiatan	Deskriptif Kegiatan		Alokasi Waktu
	Guru	Peserta didik	
	salam	18. Peserta didik menjawab salam	

Pertemuan II

Kegiatan	Deskriptif Kegiatan		Alokasi Waktu
	Guru	Peserta didik	
Pendahuluan (Mood)	1. Guru mengucapkan salam 2. Guru melakukan absensi 3. Guru meminta peserta didik membaca doa 4. Guru memotivasi peserta didik 5. Guru menyampaikan tujuan pembelajaran 6. Menyampaikan masalah realistik yang akan menghantarkan peserta didik pada konsep fisika materi persamaan umum gas ideal serta hubungan tekanan, suhu, dan energi kinetik gas. 7. Membagi peserta didik menjadi beberapa kelompok belajar kemudian membagi lagi menjadi 2 dyad dengan tugas masing-masing	1. Peserta didik menjawab salam 2. Peserta didik mendengar absensi dari guru 3. Peserta didik membaca doa. 4. Peserta didik mendengarkan motivasi yang disampaikan 5. Peserta didik menyimak tujuan pembelajaran yang disampaikan 6. Mencermati masalah realistik yang disampaikan oleh guru 7. Membentuk kelompok yang diinstruksikan oleh guru serta memahami tugas masing-masing dyad.	10 menit
Inti (Understand)	8. Meminta peserta didik mencermati kegiatan yang disampaikan pada buku peserta didik, melakukan penyelidikan ataupun percobaan untuk sampai pada pemecahan masalah	8. Peserta didik melakukan penyelidikan atau percobaan serta memecahkan permasalahan yang diberikan menurut pemahaman mereka.	75 menit

Kegiatan	Deskriptif Kegiatan		Alokasi Waktu
	Guru	Peserta didik	
(Recall)	<p>realistik yang diberikan.</p> <p>9. Memberikan bimbingan bagi kelompok yang mengalami kesulitan dalam mengerjakan permasalahan yang ada pada buku peserta didik dengan memberikan pertanyaan pemandu.</p> <p>10. Guru memberikan kesempatan kepada kelompok tertentu untuk menyampaikan menyampaikan temuannya.</p>	<p>9. Peserta didik bertanya jika mengalami kesulitan</p> <p>10. Kelompok yang terpilih dengan perwakilannya menjelaskan penemuannya dan mendemostrasikan pemahamannya menggunakan kata-kata sendiri.</p>	
(Digest)	<p>11. Guru meminta kelompok lain untuk menyiapkan pertanyaan ataupun sanggahan terkait hal-hal yang disampaikan oleh kelompok penyaji.</p>	<p>11. Peserta didik berdiskusi dengan kelompoknya masing-masing untuk memberikan pertanyaan ataupun sanggahan terkait hal-hal yang disampaikan oleh kelompok penyaji.</p>	
(Elaborate)	<p>12. Guru memberikan kesempatan kepada kelompok penyaji untuk menanggapi pertanyaan maupun sanggahan yang diajukan oleh kelompok lain.</p> <p>13. Guru memberikan kesempatan kepada kelompok lain untuk ikut menyampaikan pendapat.</p>	<p>12. Kelompok yang terpilih dengan perwakilannya menjelaskan penemuannya dan mendemostrasikan pemahamannya menggunakan kata-kata sendiri.</p> <p>13. Kelompok penyaji menanggapi pertanyaan maupun sanggahan yang diajukan kepadanya.pertanyaan ataupun sanggahan terkait hal-hal yang disampaikan oleh kelompok penyaji. Kelompok lain dapat ikut menyampaikan pendapat dengan mengancingkan</p>	

Kegiatan	Deskriptif Kegiatan		Alokasi Waktu
	Guru	Peserta didik	
	<p>14. Guru memfasilitasi dan menjembatani pendapat yang muncul sehingga tercapai suatu kesepakatan.</p> <p>15. Guru meminta peserta didik mengerjakan latihan yang diberikan pada buku peserta didik secara mandiri.</p>	<p>tangan terlebih dahulu</p> <p>14. Peserta didik menyamakan pemahaman mereka terkait konsep fisika yang dipelajarinya..</p> <p>15. Peserta didik mengerjakan latihan yang ada pada buku peserta didik secara mandiri.</p>	
Penutup (Review)	<p>16. Guru meminta peserta didik menyampaikan hasil pekerjaannya secara lisan maupun tertulis.</p> <p>17. Guru meminta peserta didik menyampaikan simpulan mengenai konsep yang mereka peroleh.</p> <p>18. Guru mengucapkan salam</p>	<p>16. Peserta didik menyampaikan hasil pekerjaannya.</p> <p>17. Peserta didik menyimpulkan konsep yang telah mereka peroleh</p> <p>18. Peserta didik menjawab salam</p>	5 menit

Pertemuan III

Kegiatan	Deskriptif Kegiatan		Alokasi Waktu
	Guru	Peserta didik	
Pendahuluan (Mood)	<p>1. Guru mengucapkan salam</p> <p>2. Guru melakukan absensi</p> <p>3. Guru meminta peserta didik membaca doa</p> <p>4. Guru memotivasi peserta didik</p> <p>5. Guru menyampaikan tujuan pembelajaran</p> <p>6. Menyampaikan masalah realistik yang akan menghantarkan peserta</p>	<p>1. Peserta didik menjawab salam</p> <p>2. Peserta didik mendengar absensi dari guru</p> <p>3. Peserta didik membaca doa.</p> <p>4. Peserta didik mendengarkan motivasi yang disampaikan</p> <p>5. Peserta didik menyimak tujuan pembelajaran yang disampaikan</p> <p>6. Mencermati masalah</p>	10 menit

Kegiatan	Deskriptif Kegiatan		Alokasi Waktu
	Guru	Peserta didik	
	<p>didik pada konsep fisika materi kelajuan efektif gas ideal dan teorema ekipartisi energi</p> <p>7. Membagi peserta didik menjadi beberapa kelompok belajar kemudian membagi lagi menjadi 2 dyad dengan tugas masing-masing</p>	<p>realistik yang disampaikan oleh guru</p> <p>7. Membentuk kelompok yang diinstruksikan oleh guru serta memahami tugas masing-masing dyad.</p>	
Inti (Understand)	<p>8. Meminta peserta didik mencermati kegiatan yang disampaikan pada buku peserta didik, melakukan penyelidikan ataupun percobaan untuk sampai pada pemecahan masalah realistik yang diberikan.</p> <p>9. Memberikan bimbingan bagi kelompok yang mengalami kesulitan dalam mengerjakan permasalahan yang ada pada buku peserta didik dengan memberikan pertanyaan pemandu.</p>	<p>8. Peserta didik melakukan penyelidikan atau percobaan serta memecahkan permasalahan yang diberikan menurut pemahaman mereka.</p> <p>9. Peserta didik bertanya jika mengalami kesulitan</p>	75 menit
(Recall)	<p>10. Guru memberikan kesempatan kepada kelompok tertentu untuk menyampaikan temuannya.</p>	<p>10. Kelompok yang terpilih dengan perwakilannya menjelaskan penemuannya dan mendemostrasikan pemahamannya menggunakan kata-kata sendiri.</p>	
(Digest)	<p>11. Guru meminta kelompok lain untuk menyiapkan pertanyaan ataupun sanggahan terkait hal-hal yang disampaikan oleh kelompok penyaji.</p>	<p>11. Peserta didik berdiskusi dengan kelompoknya masing-masing untuk memberikan pertanyaan ataupun sanggahan terkait hal-hal yang disampaikan oleh kelompok penyaji.</p>	

Kegiatan	Deskriptif Kegiatan		Alokasi Waktu
	Guru	Peserta didik	
(Elaborate)	<p>12. Guru memberikan kesempatan kepada kelompok penyaji untuk menanggapi pertanyaan maupun sanggahan yang diajukan oleh kelompok lain.</p> <p>13. Guru memberikan kesempatan kepada kelompok lain untuk ikut menyampaikan pendapat.</p> <p>14. Guru memfasilitasi dan menjembatani pendapat yang muncul sehingga tercapai suatu kesepakatan.</p> <p>15. Guru meminta peserta didik mengerjakan latihan yang diberikan pada buku peserta didik secara mandiri.</p>	<p>12. Kelompok yang terpilih dengan perwakilannya menjelaskan penemuannya dan mendemostrasikan pemahamannya menggunakan kata-kata sendiri.</p> <p>13. Kelompok penyaji menanggapi pertanyaan maupun sanggahan yang diajukan kepadanya.pertanyaan ataupun sanggahan terkait hal-hal yang disampaikan oleh kelompok penyaji. Kelompok lain dapat ikut menyampaikan pendapat dengan menguncungkan tangan terlebih dahulu</p> <p>14. Peserta didik menyamakan pemahaman mereka terkait konsep fisika yang dipelajarinya..</p> <p>15. Peserta didik mengerjakan latihan yang ada pada buku peserta didik secara mandiri.</p>	
Penutup (Review)	<p>16. Guru meminta peserta didik menyampaikan hasil pekerjaannya secara lisan maupun tertulis.</p> <p>17. Guru meminta peserta didik menyampaikan simpulan mengenai konsep yang mereka peroleh.</p> <p>18. Guru mengucapkan salam</p>	<p>16. Peserta didik menyampaikan hasil pekerjaannya.</p> <p>17. Peserta didik menyimpulkan konsep yang telah mereka peroleh</p> <p>18. Peserta didik menjawab salam</p>	5 menit

Pertemuan IV

Kegiatan	Deskriptif Kegiatan		Alokasi Waktu
	Guru	Peserta didik	
Pendahuluan	1. Guru mengucapkan salam 2. Guru melakukan absensi	1. Peserta didik menjawab salam 2. Peserta didik mendengar absensi dari guru	10 menit
Inti	3. Guru membagikan soal pemahaman konsep fisika. 4. Guru memberikan motivasi / penguatan mengenai materi yang telah diajarkan	3. Peserta didik mengerjakan soal pemahaman konsep fisika.	75 menit
Penutup	Guru mengucapkan salam	Peserta didik menjawab salam	5 menit

G. Penilaian

Teknik Penilaian dan bentuk instrumen

Teknik	Bentuk Instrumen
Penilaian keterampilan	Lembar penilaian presentasi
Tes tertulis dan tes pemahaman konsep fisika	Pilihan Ganda

H. Media, Bahan dan Sumber Belajar

1. Media : Papan tulis
2. Materi :

A. Massa Molekul dan Kerapatan

Dalam suatu ruang yang di dalamnya terdapat N molekul gas. N seringkali dinyatakan dalam satuan mol. 1 mol gas artinya dalam gas terdapat sebanyak $6,022 \times 10^{23}$ buah molekul. Bilangan $6,022 \times 10^{23}$ dinamakan bilangan Avogadro N_A .

$$N_A = 6,022 \times 10^{23} \text{ molekul/mol} \quad (1)$$

Artinya : Satu mol zat berisi N_A buah partikel atau molekul. Jika kita memiliki n mol gas, artinya jumlah molekul gas kita adalah:

$$N = nN_a \quad (2)$$

Massa 1 mol zat disebut sebagai massa molar diberi simbol M . Misalkan O memiliki massa molar 16, maka 1 mol O massanya 16 gram.

Satuan yang digunakan adalah atom C^{12} . 1 mol Atom C^{12} memiliki massa 12×10^{-3} kg, jadi atom C memiliki massa molar.

$$\text{Massa molar } C^{12} = \frac{12 \times 10^{-3} \text{ kg}}{1 \text{ mol}} = 12 \times 10^{-3} \text{ kg/mol}$$

Massa atom lain dibandingkan dengan massa atom C^{12} . Massa n mol gas adalah:

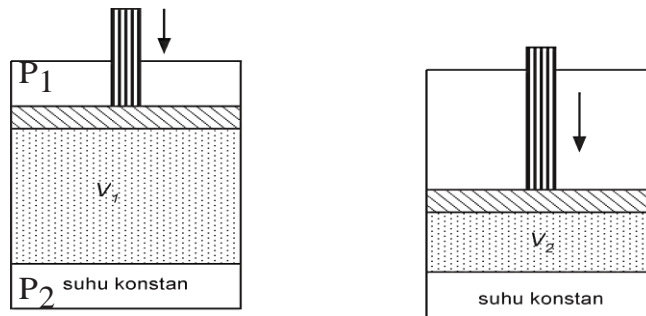
$$m = nM \quad (3)$$

B. Persamaan Umum Gas Ideal

Andaikan kita memiliki satu tangki gas sembarang, kemudian tekanan dalam tangki kita sebut P , volume tangki adalah V , dan suhu dalam tangki adalah T . Kita bisa mengatur atau mengubah tekanan, suhu maupun volumenya. Ternyata antara P, V dan T saling memiliki kaitan tertentu. Persamaan yang menghubungkan antara P, V dan T dinamakan sebagai persamaan keadaan gas. Kita akan meninjau persamaan keadaan untuk gas ideal.

Bila tekanan dalam tangki kita ubah dan suhunya kita jaga agar tidak berubah atau suhunya konstan, ternyata volumenya ikut berubah. Jika kita memperbesar tekanan maka volumenya berkurang. Apabila kita memperbesar volume tangki ternyata tekanan akan mengecil. Jadi tekanan berubah berbanding terbalik dengan volumenya. Robert Boyle menemukan secara eksperimen bahwa:

$$PV = \text{konstan pada temperatur konstan} \quad (4)$$



Gambar 1 Gas dalam suatu tanki, volumenya dapat berubah. Pada suhu yang kita buat konstan ternyata jika volumenya diperkecil tekanan akan membesar.

Hukum ini berlaku hampir untuk semua gas dengan kerapatan rendah. Apabila sekarang tekanan kita jaga agar tetap, kemudian volume tangki kita ubah ternyata jika volume kita perbesar maka suhu dalam tangki naik. Kenaikan suhu sebanding dengan volumenya. Sifat ini berlaku untuk gas dengan kerapatan rendah. Jacques Charles dan Gay Lussac menemukan bahwa pada gas dengan kerapatan rendah berlaku

$$PV = CT \quad (5)$$

C adalah konstanta kesebandingan. T adalah suhu mutlak. Satuan T adalah Kelvin, t suhu dalam satuan Celcius. $T = t + 273$

$$C = kN \quad (6)$$

k adalah konstanta yang baru, N adalah jumlah molekul gas. Persamaan (6) sekarang dapat kita tuliskan menjadi:

$$PV = NkT \quad (7)$$

Konstanta k disebut konstanta Boltzmann. Secara eksperimen nilai k adalah:

$$k = 1,381 \times 10^{-23} \text{ J/K} \quad (8)$$

Persamaan keadaan untuk gas dengan kerapatan rendah menjadi:

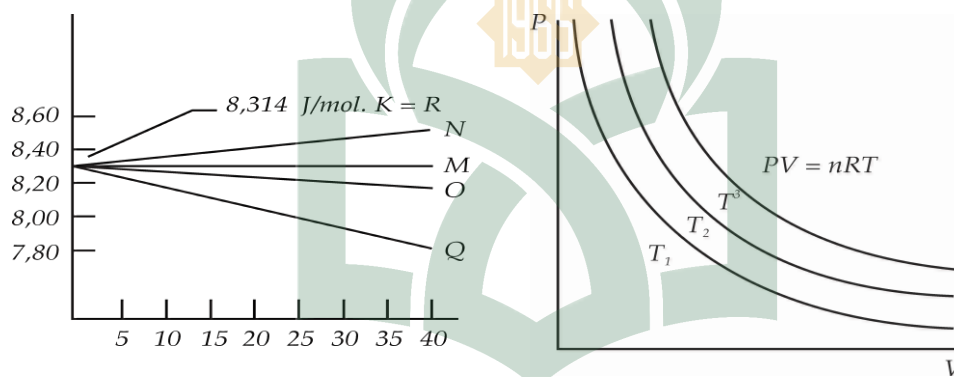
$$PV = nN_a kT = nRT \quad (9)$$

$R = k_B N_A$ adalah konstanta gas umum, nilainya untuk semua gas adalah $R = 8,314 \text{ J/mol} \cdot \text{K} = 0,08206 \text{ L} \cdot \text{atm/mol} \cdot \text{K}$

Untuk gas nyata, nilai PV/nT sangat mendekati konstan sampai pada range tekanan yang besar, kita bisa melihatnya pada Gambar (8.2). Gas ideal didefinisikan sebagai gas di mana PV/nT bernilai konstan untuk seluruh keadaan. Jadi gas ideal memenuhi persamaan:

$$PV = nRT \quad (10)$$

Gambar 2 Kurva keadaan isoterm untuk tiap T pada gas ideal



Gambar 2.1 Untuk gas ideal nilai PV/nRT adalah konstan. Ini berlaku untuk tekanan rendah. Pada umumnya masih berlaku sampai tekanan beberapa atm. (Tipler, Fisika I)

Gambar 2.2 Menunjukkan kaitan P dan V pada suhu tertentu. V diubah-ubah pada suhu yang konstan. Keadaan ini dinamakan isoterm. Kurva pada gambar menunjukkan kurva isoterm. (Tipler, Fisika I)

Nilai nR pada Persamaan (10) adalah konstan sehingga kita bisa menuliskan:

$$\frac{PV}{T} = \text{konstan}$$

Atau

$$\frac{P_1 V_1}{T_1} = \frac{P_2 V_2}{T_2} \quad (11)$$

Dari persamaan (9) kita bisa menghitung volume gas.

$$V = \frac{nRT}{P}$$

$$V = \frac{(1 \text{ mol})(0,0821 \text{ atm/mol.K})(273)}{1 \text{ atm}}$$

$$V = 22,4 \text{ L}$$

Pada keadaan standart volume gas apapun adalah 22,4 l.

C. Tekanan Gas Ideal Berdasarkan Teori Gas Ideal

Kita telah mempelajari kelakuan gas dengan meninjau besaran-besaran P,V, dan T yang dapat kita ukur. Sekarang kita akan mempelajari keadaan mikroskopik gas atau kelakuan masing-masing partikel. Untuk meninjau kelakuan tiap-tiap partikel kita memerlukan posisi dan kecepatan masing-masing partikel gas. Kita tidak mungkin melakukannya, jadi kita akan membahas gerakan partikel secara rata-rata. Kita buat sebuah model gas ideal dengan asumsi :

1. Gas terdiri atas partikel-partikel, yang dapat berupa atom-atom atau molekul-molekul. Partikel-partikel dalam jumlah besar, saling bertumbukan elastik satu sama lain. Tiap molekul kita anggap sebagai molekul yang identic
2. Jarak rata-rata antarmolekul cukup besar dibandingkan dengan diameter molekul, dan tidak ada gaya interaksi antara molekul kecuali bila molekul bertumbukan. Tumbukan yang terjadi antarmolekul adalah tumbukan elastis dan berlangsung sangat singkat.
3. Tidak ada gaya dari luar (gaya gravitasi kita anggap cukup kecil) sehingga molekul bergerak secara acak, tidak memiliki posisi yang tetap, begitu juga dengan kecepatannya.

4. Volume partikel-partikel sangat kecil sehingga dapat diabaikan terhadap volume gas. Meskipun volume yang ditempati gas besar, tetapi volume yang diisi oleh partikel-partikel tersebut sangat kecil.

Mari kita tinjau gas dalam ruangan dengan volume V . Massa tiap molekul adalah m . Jumlah v gas dalam ruang adalah N . Perubahan momentum timbul saat molekul menumbuk dinding sehingga arahnya berubah atau berbalik arah. Mari kita tinjau pada arah sumbu $-x$. Momentum sebelum tumbukan adalah mv_x , setelah tumbukan molekul berbalik arah momentumnya menjadi $-mv_x$. Gambar. (8.4) Perubahan tiap molekul momentum adalah:

$$\Delta p = mv_f - mv_0 = m(-v_x - v_x) = -2mv_x \quad (12)$$

Perubahan momentum semua molekul selama Δt detik adalah $2m v_x$ dikalikan jumlah tumbukan. Bila jarak antar dinding (Lihat gambar (8.4)) adalah L maka waktu yang diperlukan oleh sebuah molekul untuk menumbuk dinding adalah:

$$\Delta t = \frac{2L}{v_x} \quad (13)$$

Jarak L kita kalikan dua karena partikel bergerak dari satu dinding menumbuk dinding lalu berbalik arah dan menumbuk dinding satunya.

Laju perubahan momentum akibat menumbuk dinding adalah $\frac{\Delta P}{\Delta t} = 2mv_x \frac{v_x}{2L}$

$$\frac{\Delta P}{\Delta t} = \frac{mv_x^2}{L}$$

Tekanan pada dinding adalah gaya persatuan luas dinding, yaitu:

$$P = \frac{F \Delta P}{A} = \frac{V_x}{AL} mv_x^2 = \frac{V_x}{V} mv_x^2$$

Jika ada N partikel maka tekanan yang disebabkan oleh N partikel tersebut

$$P = \frac{N}{V} m v_x^2 \quad (14)$$

Partikel tidak bergerak dengan kelajuan yang sama, sehingga kita gunakan kecepatan rata-rata partikel. Persamaan (14) bila kita kaitkan dengan energi kinetik menjadi:

$$PV = 2N \left(\frac{1}{2} m v_x^2 \right)_{rata-rata} \quad (15)$$

Tinjauan di atas hanya pada arah sumbu x . Bila kita tinjau juga pada sumbu y dan sumbu z maka kecepatan rata-rata sebuah molekul adalah:

$$(v^2)_{rata-rata} = (v_x^2)_{rata-rata} + (v_y^2)_{rata-rata} + (v_z^2)_{rata-rata}$$

rata-rata kuadrat pada arah sumbu x , y , dan z adalah sama.

$$(v_x^2)_{rata-rata} = (v_y^2)_{rata-rata} = (v_z^2)_{rata-rata}$$

maka $(v_x^2)_{rata-rata} = \frac{1}{3} (v^2)_{rata-rata}$

$$(v_x^2)_{rata-rata} = \frac{1}{3} (v^2)_{rata-rata}$$

Kita dapatkan persamaan yang menghubungkan antara P, V , dan energi kinetik rata-rata:

$$PV = \frac{2}{3} N \left(\frac{1}{2} m v^2 \right)_{rata-rata} = \frac{2}{3} N K_{rata-rata} \quad (16)$$

dengan

$$K_{rata-rata} = \frac{1}{2} m (v^2)_{rata-rata}$$

D. Suhu dan Energi Kinetik Rata-Rata Molekul Gas

Di bagian depan kita telah mendapatkan bahwa $PV=NkT$ Sedang dari persamaan (16) kita dapatkan $PV = \frac{2}{3}NK_{rata-rata}$ Kedua persamaan di atas menghasilkan:

$$\frac{2}{3}N\left(\frac{1}{2}mv^2\right)_{rata-rata} = NkT$$

$$K_{rata-rata} = \frac{3}{2}kT \quad (17)$$

Kita mendapatkan hubungan antara suhu mutlak dengan energi kinetik rata-rata molekul. Energi kinetik rata-rata molekul gas sebanding dengan suhunya.

$$\left(\frac{1}{2}mv^2\right)_{rata-rata} = \frac{3}{2}kT$$

Maka kecepatan kuadrat rata-rata molekul adalah:

$$(v^2)_{rata-rata} = \frac{3kT}{m} = \frac{3RT}{M} \quad (18)$$

Kita dapatkan kelajuan akar rata-rata (root mean square = rms) molekul adalah:

$$v_{rms} = \sqrt{(v^2)_{rata-rata}} = \sqrt{\frac{3kT}{m}} = \sqrt{\frac{3RT}{M}} \quad (19)$$

Persamaan (19) menunjukkan bahwa kecepatan rata-rata hanya tergantung pada suhu dan massa molar. Tidak tergantung pada tekanan atau kerapatan. Persamaan (19) bisa kita tuliskan sebagai:

$$v_{rms} = \sqrt{\frac{3}{M}\left(\frac{PV}{N\rho}\right)} = \sqrt{\frac{3P}{\rho}} \quad (20)$$

padalah kerapatan gas dalam kg/m^3 dan satuan Pa untuk tekanan. Jika dalam ruangan dengan suhu tertentu kemudian tekanannya diubah maka volume

akan ikut berubah. Jika tekanan diperbesar maka volume akan mengecil sehingga kerapatan akan bertambah, sehingga perbandingan antara P dan kerapatan tetap. Jadi, kecepatan rms dan energi kinetiknya tetap selama suhu tidak dirubah.

E. Prinsip Ekipartisi dan Energi Internal

Persamaan (17) menunjukkan kepada kita hubungan antara energi kinetik translasi gas dengan suhu untuk gas ideal. Mari kita tuliskan kembali:

$$K_{\text{rata-rata}} = \frac{3}{2}kT$$

Kecepatan rata-rata pada persamaan (17) tersebut bila kita nyatakan dalam kecepatan rata-rata pada arah x, y, dan z adalah

$$\begin{aligned} \frac{3}{2}kT = K_{\text{rata-rata}} &= \left(\frac{1}{2}mv_x^2\right)_{\text{rata-rata}} + \left(\frac{1}{2}mv_y^2\right)_{\text{rata-rata}} + \left(\frac{1}{2}mv_z^2\right)_{\text{rata-rata}} \\ \frac{1}{2}kT &= \left(\frac{1}{2}mv_x^2\right)_{\text{rata-rata}} = \left(\frac{1}{2}mv_y^2\right)_{\text{rata-rata}} = \left(\frac{1}{2}mv_z^2\right)_{\text{rata-rata}} \end{aligned}$$

(21)

Kita dapatkan energi kinetik translasi pada tiap arah sama sebesar (kT)/2

Kita bisa melihatnya pada Gambar (8.5), sehingga Persamaan (17) untuk gas diatomik adalah:

$$K_{\text{rata-rata}} = \frac{1}{2}m(v_x^2)_{\text{rata-rata}} + \frac{1}{2}m(v_y^2)_{\text{rata-rata}} + \frac{1}{2}m(v_z^2)_{\text{rata-rata}}$$

$$K_{\text{rata-rata}} = \frac{1}{2}I\omega_y^2 + \frac{1}{2}I\omega_z^2 = \frac{5}{2}kT \quad (22)$$

Tiap suku besarnya (kT)/2 akar rata-rata kecepatan menjadi

$$v_{\text{rms}} = \sqrt{(v^2)_{\text{rms}}} = \sqrt{\frac{5RT}{M}}$$

(23)

Teorema ekipartisi

Tiap derajat kebebasan memiliki Energi rata-rata sebesar $1/2 kT$ untuk tiap molekul atau $1/2 RT$ tiap mole gas, bila zat berada dalam kesetimbangan

Besar energi kinetik molekul gas monoatomik tergantung pada suhunya sebagai:

$$K = \frac{3}{2} nRT \quad (24)$$

Jika energi ini diambil sebagai energi dalam total gas, maka energi internal hanya tergantung pada suhu saja, tidak tergantung pada volume dan tekanannya.

$$U = \frac{5}{2} nRT \quad (25)$$

Besarnya energi dalam tergantung pada jenis gas. Untuk molekul gas diatomik misalnya maka kita bisa mengambil $U = \frac{5}{2} nRT$ karena kita tahu energi kinetik pada molekul gas diatomik berasal dari energi kinetik translasi dan energi kinetik rotasi. Sehingga derajat kebebasannya 5 Seandainya yang diambil sebagai energi dalam memasukkan jenis energi lain, nilainya akan berbeda dengan persamaan (25) dan mungkin akan tergantung pada volume dan tekanan. Dengan demikian energi internal akan bergantung pada volume. Perubahan energi dalam dapat dituliskan:

$$\Delta U = U_2 - U_1 \quad (26)$$

Energi dalam hanya tergantung pada keadaan awal dan keadaan akhir, tidak tergantung pada cara untuk mencapai keadaan akhirnya dari keadaan awalnya.

3. Sumber belajar : Fisika Kelas XI Dwi Satya, dkk Tahun 2009 Dan Fisika Mudah Dan Aktif Belajar Fisika IPA Kelas XI Dudi Indrajit Tahun 2009.

Siwa, November 2017

Mengetahui,

Guru Mata Pelajaran Fisika


Peneliti

.....

Nurhidayah

NIP :

NIM: 20600114052



D.3 LEMBAR OBSERVASI PESERTA DIDIK

LEMBAR OBSERVASI RESPON PESERTA DIDIK

LEMBAR OBSERVASI RESPON PESERTA DIDIK TERHADAP METODE PEMBELAJARAN *MURDER*

Nama :

Kelas :

NIS :

Petunjuk :

Lembar ini diisi oleh peserta didik setelah mengikuti pembelajaran dengan strategi belajar *MURDER* sebagai respon peserta didik terhadap metode tersebut. Berilah tanda silang (X) pada kolom ya / tidak sesuai dengan apa yang dirasa setelah mengikuti pembelajaran.

NO	Pernyataan	Tanggapan	
		Ya	Tidak
1	Proses pembelajaran dengan metode <i>MURDER</i> menumbuhkan rasa antusias dalam belajar fisika.		
2	Pembelajaran Fisika dengan metode <i>MURDER</i> memberi kemudahan untuk memahami materi Fisika		
3	Pembelajaran Fisika dengan metode <i>MURDER</i> tidak efektif		

NO	Pernyataan	Tanggapan	
4	Proses pembelajaran dengan metode <i>MURDER</i> , menumbuhkan dan meningkatkan kerjasama antar teman		
5	Pembelajaran fFisika dengan metode <i>MURDER</i> sulit untuk dipahami		
6	Dengan mengikuti pembelajaran dengan metode <i>MURDER</i> mampu menerapkan operasi fisika		
7	Proses pembelajaran dengan metode <i>MURDER</i> membuat saya menyukai belajar Fisika		
8	Pembelajaran Fisika dengan metode <i>MURDER</i> membosankan		
9	Proses pembelajaran dengan metode <i>MURDER</i> membuat saya termotivasi untuk belajar Fisika		
10	Pembelajaran Fisika dengan metode <i>MURDER</i> menumbuhkan sikap acuh tak acuh		

Siwa, Maret 2018

Peserta didik

(.....)

UNIVERSITAS ISLAM NEGERI
ALAUDDIN
 M A K A S S A R

D.4 LEMBAR OBSERVASI KETERLAKSANAAN PROGRAM

LEMBAR OBSERVASI

KETERLAKSANAAN PERANGKAT PEMBELAJARAN

METODE *MURDER* PADA MATA PELAJARAN FISIKA

Hari/Tanggal :
 Sekolah : SMAN 6 Wajo
 Kelas/Semester : XI/2
 Materi Pokok : Teori Kinetik Gas
 Pertemuan : Pertama
 Pengamat : M A K A S S A R

Petunjuk :

Lembar ini diisi oleh pengamat pada saat proses pembelajaran, yang memuat aspek-aspek pengukuran dari keterlaksanaan perangkat pembelajaran metode *MURDER*. Berilah tanda *checklist* (√) pada kolom yang sesuai dengan pengamatan Anda:

Efektif : Bila sintaks terlaksana dengan baik dan benar

Kurang efektif : Bila sintaks terlaksana namun terdapat kesalahan

Tidak efektif : Bila sintaks tidak terlaksana

NO	Aspek Yang Diamati	Keterlaksanaan		
		Efektif	Kurang efektif	Tidak efektif
1	Guru mengucapkan salam			
2	Guru melakukan absensi			
3	Guru meminta peserta didik membaca doa			
4	Guru memotivasi peserta didik			
5	Guru menyampaikan tujuan pembelajaran.			
6	Menyampaikan masalah realistik yang akan menghantarkan peserta didik pada konsep fisika materi hukum-hukum tentang gas.			
7	Membagi peserta didik menjadi beberapa kelompok belajar kemudian membagi lagi menjadi 2 dyad dengan tugas masing-masing			
8	Meminta peserta didik mencermati kegiatan yang disampaikan pada buku peserta didik, melakukan penyelidikan ataupun percobaan untuk sampai pada pemecahan masalah realistik yang diberikan.			
9	Memberikan bimbingan bagi kelompok yang mengalami kesulitan dalam mengerjakan permasalahan yang ada pada buku peserta didik dengan memberikan pertanyaan pemandu.			
10	Guru memberikan kesempatan kepada kelompok tertentu untuk menyampaikan menyampaikan temuannya.			
11	Guru meminta kelompok lain untuk menyiapkan pertanyaan ataupun			

NO	Aspek Yang Diamati	Keterlaksanaan		
		Efektif	Kurang efektif	Tidak efektif
	sanggahan terkait hal-hal yang disampaikan oleh kelompok penyaji.			
12	Guru memberikan kesempatan kepada kelompok penyaji untuk menanggapi pertanyaan maupun sanggahan yang diajukan oleh kelompok lain.			
13	Guru memberikan kesempatan kepada kelompok lain untuk ikut menyampaikan pendapat.			
14	Guru memfasilitasi dan menjembatani pendapat yang muncul sehingga tercapai suatu kesepakatan.			
15	Guru meminta peserta didik mengerjakan latihan yang diberikan pada buku peserta didik secara mandiri			
16	Guru meminta peserta didik menyampaikan hasil pekerjaannya secara lisan maupun tertulis.			
17	Guru meminta peserta didik menyampaikan simpulan mengenai konsep yang mereka peroleh.			
18	Guru mengucapkan salam			

Siwa, Maret 2018

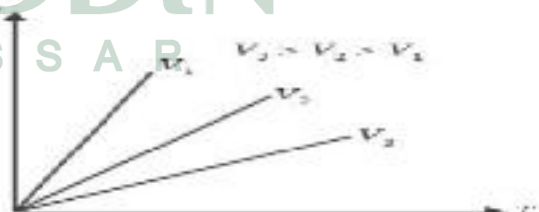
Observer

(.....)

D.5 KARTU SOAL PEMAHAMAN KONSEP FISIKA**KARTU SOAL PILIHAN GANDA
TES PEMAHAMAN KONSEP FISIKA**

Satuan Pendidikan : SMAN 6 WAJO
 Tahun Ajaran : 2017/2018
 Kelas/Semester : XI /Genap
 Mata Pelajaran : Fisika
 Sasaran pembelajaran : Teori Kinetik Gas
 Bentuk Tes : Tertulis (Pilihan Ganda)
 Penyusun : Nurhidayah

SKOR			
1	2	3	4

Indikator Pemahaman	No. Soal	Kunci Jawaban
Konsep: TRANSLASI (Kemampuan untuk menerjemahkan hubungan-hubungan yang dinyatakan dalam bentuk grafik ke bentuk lisan)	1	B
	 <p>Berdasarkan grafik di atas. Jika P adalah tekanan, T adalah suhu, dan V adalah volume. Maka hubungan antar ketiga variabel adalah</p> <p>A. Tekanan bertambah seiring berkurangnya suhu B. Tekanan bertambah seiring bertambahnya suhu C. Tekanan berkurang seiring bertambahnya suhu</p>	

	<p>D. Tekanan tidak akan mengalami perubahan (konstan) E. Tekanan tidak bergantung pada suhu</p>
<p style="text-align: center;">Pembahasan :</p> <p>Hukum Gay Lussac menyatakan hubungan antara tekanan dan suhu sebanding. Sehingga jika tekanan dinaikkan maka akan bertambah seiring bertambahnya suhu.</p>	
<p>Instrumen Tes Pemahaman Konsep ini:</p> <ol style="list-style-type: none"> 1. Belum dapat digunakan dan masih memerlukan konsultasi 2. Dapat digunakan dengan banyak revisi 3. Dapat digunakan dengan sedikit revisi. 4. Dapat digunakan tanpa revisi <p>Saran/ Komentar Catatan :</p> <p>.....</p> <p>..... UNIVERSITAS ISLAM NEGERI</p> <p>..... ALAUDDIN</p> <p>..... M A K A S S A R</p>	

SKOR			
1	2	3	4

Indikator Pemahaman	No. Soal	Kunci Jawaban
		2

<p>Konsep: EKSTRAPOLASI (Kemampuan menyisipkan diantara kesenjangan informasi berdasarkan data yang benar)</p>	<table border="1" data-bbox="847 317 1427 491"> <thead> <tr> <th>V (m³)</th> <th>T (K)</th> <th>P (Pa)</th> </tr> </thead> <tbody> <tr> <td>2</td> <td>4</td> <td>2</td> </tr> <tr> <td>3</td> <td>6</td> <td>2</td> </tr> <tr> <td>4</td> <td>8</td> <td>2</td> </tr> </tbody> </table> <p>Data di atas menunjukkan hubungan hukum Charles. Jika volume berubah menjadi 3,5 maka nilai suhu sesuai data tersebut adalah ...</p> <p>A. $6 < T < 8$ B. $6 < T > 8$ C. $4 < T > 6$ D. $4 < T < 6$ E. $4 < T < 8$</p>	V (m ³)	T (K)	P (Pa)	2	4	2	3	6	2	4	8	2
V (m ³)	T (K)	P (Pa)											
2	4	2											
3	6	2											
4	8	2											
<p style="text-align: center;">Pembahasan :</p> <p>Hukum Charles menyatakan hubungan volume dan suhu sebanding. Dari data di atas jika volumenya dinaikkan maka suhunya bertambah. Sehingga nilai suhunya adalah 7 artinya nilai 7 berada diantara 6 dan 8 sehingga dapat dituliskan $6 < T < 8$</p>													
<p>Instrumen Tes Pemahaman Konsep ini:</p> <ol style="list-style-type: none"> 1. Belum dapat digunakan dan masih memerlukan konsultasi 2. Dapat digunakan dengan banyak revisi 3. Dapat digunakan dengan sedikit revisi. 4. Dapat digunakan tanpa revisi <p>Saran/ Komentar Catatan :</p> <p>.....</p> <p>.....</p> <p>.....</p>													

SKOR			
1	2	3	4

Indikator Pemahaman	No. Soal	Kunci Jawaban
		4

<p>Konsep: EKSTRAPOLASI (Kemampuan menggambarkan, menaksirkan atau memprediksi akibat dari tindakan tertentu dalam komunikasi)</p>	<p>Dua buah bola pimpong sengaja ditekan hingga berubah bentuk dari bentuk awalnya. Kemudian bola pimpong tersebut masing-masing dimasukkan ke dalam wadah yang berisi air. Wadah pertama dipanaskan hingga mencapai suhu 50°C. Sedangkan wadah kedua dipanaskan dengan mencapai suhu 92°C. Dari pernyataan tersebut yang terjadi pada kedua bola pimpong adalah ...</p> <p>A. Bola pimpong pada wadah pertama semakin menyusut dan bola pimpong pada wadah kedua kembali ke keadaan awalnya. B. Bola pimpong pada wadah pertama kembali ke keadaan awalnya dan bola pimpong pada wadah kedua semakin menyusut. C. Kedua bola pimpong membutuhkan waktu yang sama untuk kembali ke keadaan walnya. D. Bola pimpong pada wadah pertama lebih cepat kembali ke keadaan awalnya dibandingkan bola pimpong pada wadah kedua. E. Bola pimpong pada wadah kedua lebih cepat kembali ke keadaan awalnya dibandingkan bola pimpong pada wadah pertama.</p>
<p style="text-align: center;">Pembahasan :</p> <p>Semakin tinggi suhu yang diberikan maka tekanan mendorong untuk kembali ke bentuk semula lebih kuat. Sehingga bola pimpong pada wadah kedua pun semakin mendekati keadaan awalnya sebelum dikempiskan.</p>	
<p>Instrumen Tes Pemahaman Konsep ini:</p> <ol style="list-style-type: none"> 1. Belum dapat digunakan dan masih memerlukan konsultasi 2. Dapat digunakan dengan banyak revisi 3. Dapat digunakan dengan sedikit revisi. 4. Dapat digunakan tanpa revisi <p>Saran/ Komentar Catatan :</p> <p>.....</p> <p>.....</p> <p>.....</p>	

.....

SKOR			
1	2	3	4

Indikator Pemahaman	No. Soal	Kunci Jawaban		
	Konsep: INTERPRETASI (Kemampuan menginterpretasikan berbagai jenis data)	5	A	
		P (atm)	V (m ³)	T (K)
		4	8	50
		6	6	50
	8	4	50	
	Dari tabel diatas dapat dilihat hubungan antara tekanan (P) dan volume (V). Jika tekanannya dinaikkan setengah dari data mutlak, maka yang terjadi adalah A. Volume mengalami penurunan B. Volume mengalami kenaikan C. Volume tidak berubah D. Volume bernilai nol E. Volume dibawah nol			
	Pembahasan Data dalam tabel menyatakan hukum Boyle yang menyatakan hubungan antara tekanan dan volume berbanding terbalik sehingga jika tekanannya dinaikkan setengah dari data mutlak, maka yang terjadi adalah volume mengalami penurunan.			
	Instrumen Tes Pemahaman Konsep ini: 1. Belum dapat digunakan dan masih memerlukan konsultasi 2. Dapat digunakan dengan banyak revisi 3. Dapat digunakan dengan sedikit revisi. 4. Dapat digunakan tanpa revisi			
	Saran/ Komentar Catatan :			

.....

SKOR			
1	2	3	4

Indikator Pemahaman	No. Soal	Kunci Jawaban												
	<p>Konsep: INTERPRETASI (Kemampuan memberikan ciri diantara kebenaran yang dijamin dengan alasan tak terbantahkan, berupa kesimpulan yang ditarik dari data-data)</p>	6	E											
	Perhatikan tabel berikut :													
	<table border="1"> <thead> <tr> <th>P (atm)</th> <th>V (m³)</th> <th>T (K)</th> </tr> </thead> <tbody> <tr> <td>2</td> <td>6</td> <td>70</td> </tr> <tr> <td>4</td> <td>4</td> <td>70</td> </tr> <tr> <td>6</td> <td>2</td> <td>70</td> </tr> </tbody> </table>		P (atm)	V (m ³)	T (K)	2	6	70	4	4	70	6	2	70
P (atm)	V (m ³)	T (K)												
2	6	70												
4	4	70												
6	2	70												
	Kesimpulan yang dapat ditarik dari data di atas adalah.....													
	<p>A. Volume semakin besar seiring bertambahnya suhu jika tekanan dikonstantkan</p> <p>B. Volume semakin kecil seiring bertambahnya suhu jika tekanan dikonstantkan</p> <p>C. Volume tidak mengalami perubahan ketika tekanan berubah</p> <p>D. Volume semakin besar seiring bertambahnya tekanan jika suhu dikonstantkan</p> <p>E. Volume semakin kecil seiring bertambahnya tekanan jika suhu dikonstantkan</p>													
	Pembahasan :													
	<p>Dalam persamaan gas ideal berlaku :</p> <p>1) Kecepatan rata-rata molekul akan lebih besar pada suhu yang tinggi daripada suhu rendah</p>													

- 2) Jika gas dinaikkan suhunya 1°C , jumlah kalor yang diperlukan sama dengan perubahan total energi kinetik molekul-molekulnya.

Instrumen Tes Pemahaman Konsep ini:

1. Belum dapat digunakan dan masih memerlukan konsultasi
2. Dapat digunakan dengan banyak revisi
3. Dapat digunakan dengan sedikit revisi.
4. Dapat digunakan tanpa revisi

Saran/ Komentar

Catatan :

.....

.....



UNIVERSITAS ISLAM NEGERI
ALAUDDIN
M A K A S S A R

SKOR			
1	2	3	4

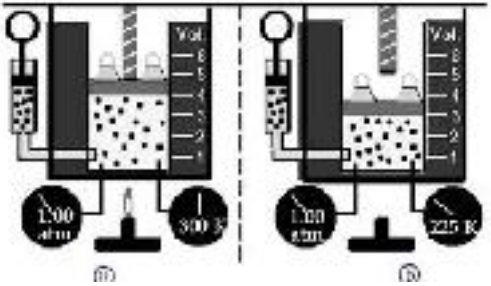
Indikator Pemahaman	No. Soal	Kunci Jawaban
	<p>Konsep: TRANSLASI (Kemampuan untuk menerjemahkan hubungan yang dinyatakan dalam bentuk pernyataan ke bentuk rumus)</p>	7

	<p>B. $PV = nRT$ C. $\frac{PR}{V} = nT$ D. $PT = \frac{nR}{V}$ E. $\frac{PT}{V} = nR$</p>
<p>Pembahasan : Pernyataan yang benar jika dalam persamaan adalah $PV = nRT$ karena volume sebanding dengan jumlah partikel dan suhu.</p>	
<p>Instrumen Tes Pemahaman Konsep ini:</p> <ol style="list-style-type: none"> 1. Belum dapat digunakan dan masih memerlukan konsultasi 2. Dapat digunakan dengan banyak revisi 3. Dapat digunakan dengan sedikit revisi. 4. Dapat digunakan tanpa revisi <p>Saran/ Komentar Catatan :</p> <p>.....</p> <p>.....</p> <p>.....</p>	

UNIVERSITAS ISLAM NEGERI
ALAUDDIN
M A K A S S A R

SKOR			
1	2	3	4

Indikator Pemahaman	No. Soal	Kunci Jawaban
	8	A

<p>Konsep: EKSTRAPOLASI (Kemampuan menarik kesimpulan secara efektif)</p>	 <p>Suatu gas ideal dimasukkan ke dalam tabung yang memiliki tutup piston di atasnya seperti gambar di atas. Kesimpulan yang dapat ditarik adalah</p> <p>A. Pada tekanan yang dibuat konstan jika volume diperkecil suhu akan mengecil B. Pada tekanan yang dibuat konstan, volume dan suhu berbanding terbalik C. Pada tekanan yang dibuat konstan jika suhu diperkecil volume akan membesar D. Pada tekanan yang dibuat konstan, volume dan suhu tidak saling mempengaruhi E. Pada tekanan yang dibuat konstan, jika volume diperkecil suhu akan membesar</p>
<p>Pembahasan :</p> <p>Pada hukum Gay Lussac hubungan antara volume dan suhu berbanding lurus ketika tekanannya konstan.</p>	
<p>Instrumen Tes Pemahaman Konsep ini:</p> <ol style="list-style-type: none"> 1. Belum dapat digunakan dan masih memerlukan konsultasi 2. Dapat digunakan dengan banyak revisi 3. Dapat digunakan dengan sedikit revisi. 4. Dapat digunakan tanpa revisi <p>Saran/ Komentar Catatan :</p> <p>.....</p> <p>.....</p> <p>.....</p>	

SKOR			
1	2	3	4

Indikator Pemahaman	No. Soal	Kunci Jawaban
<p>Konsep: INTERPRETASI (Kemampuan memahami dan menginterpretasikan dengan meningkatkan kejernihan dan kedalaman membaca berbagai jenis bahan)</p>	<p>9</p>	<p>C</p> <p>Sebuahh tabung berisi gas ideal. Menurut teori kinetik dan ekipartisi energi</p> <ol style="list-style-type: none"> 1) Molekul gas mengalami perubahan momentum ketika bertumbukan dengan dinding tabung 2) Energi yang tersimpan dalam gas berbanding lurus dengan suhu mutlaknya 3) Energi yang tersimpan dalam gas bertambah 4) Kalor yang diberikan pada gas sebagian digunakan untuk melakukan usaha 5) Jika tidak ada perubahan suhu, maka jumlah energi dalam tetap dan sebanding dengan jumlah molekul. <p>Pernyataan yang benar adalah ...</p> <ol style="list-style-type: none"> A. 1, 2 dan 3 B. 1, 3 dan 4 C. 2, 4 dan 5 D. 1, 3 dan 5 E. 3, 4 dan 5
<p style="text-align: center;">Pembahasan :</p> <ol style="list-style-type: none"> 1. Pada gas ideal tumbukan adalah lenting soal molekul menumbuk dinding arah momentum berubah, besarnya => sempurna (momentum tetap) 2. Energi dalam $U = f(1/2 kT)$; suhu mutlak => energi dalam sebanding suhu 3. Jika tidak ada perubahan suhu (T), N(jumlah energi dalam tetap => molekul) 4. Jika gas diberi kalor (Q) maka sebagian (U) dan sebagian usaha (W) => untuk perubahan energi dalam 		
<p>Instrumen Tes Pemahaman Konsep ini:</p> <ol style="list-style-type: none"> 1. Belum dapat digunakan dan masih memerlukan konsultasi 2. Dapat digunakan dengan banyak revisi 3. Dapat digunakan dengan sedikit revisi. 4. Dapat digunakan tanpa revisi 		


Saran/ Komentar

Catatan :

.....

SKOR

1	2	3	4

Indikator Pemahaman	No. Soal	Kunci Jawaban
<p>Konsep:</p> <p>TRANSLASI (Kemampuan untuk menerjemahkan hubungan tekanan, suhu, dan energi kinetik gas yang dinyatakan dalam bentuk grafik ke bentuk lisan)</p>	<p>10</p>  <p>Pernyataan yang menunjukkan hubungan energi kinetik gas adalah ...</p> <p>A. Semakin tinggi suhu dan tekanan maka energi kinetik gas semakin rendah B. Semakin tinggi suhu dan tekanan maka energi kinetik gas semakin tinggi C. Semakin rendah suhu dan tekanan maka energi kinetik gas semakin tinggi D. Suhu dan tekanan konstan maka energi kinetik gas semakin rendah E. Suhu dan tekanan konstan maka energi kinetik gas semakin tinggi</p>	<p>B</p>
<p>Pembahasan :</p> <p>Hubungan antara tekanan, suhu dan energi kinetik gas adalah sebanding. Artinya semakin tinggi suhu dan tekanan maka energi kinetik gas semakin tinggi</p>		
<p>Instrumen Tes Pemahaman Konsep ini:</p> <ol style="list-style-type: none"> 1. Belum dapat digunakan dan masih memerlukan konsultasi 2. Dapat digunakan dengan banyak revisi 3. Dapat digunakan dengan sedikit revisi. 		

4. Dapat digunakan tanpa revisi

Saran/ Komentar

Catatan :

.....

.....

.....

SKOR			
1	2	3	4

Indikator Pemahaman	No. Soal	Kunci Jawaban											
<p>Konsep:</p> <p>INTERPRETASI (Kemampuan memberikan ciri diantara kebenaran yang dijamin dengan alasan tak terbantahkan, berupa kesimpulan yang ditarik dari data-data)</p>	11	D											
	Perhatikan tabel dibawah ini !												
	<table border="1"> <thead> <tr> <th>P (Pa)</th> <th>T (K)</th> <th>EK (x 10⁻²³ J)</th> </tr> </thead> <tbody> <tr> <td>10</td> <td>20</td> <td>41,40</td> </tr> <tr> <td>10</td> <td>25</td> <td>51.75</td> </tr> <tr> <td>10</td> <td>30</td> <td>62,10</td> </tr> </tbody> </table>	P (Pa)	T (K)	EK (x 10 ⁻²³ J)	10	20	41,40	10	25	51.75	10	30	62,10
P (Pa)	T (K)	EK (x 10 ⁻²³ J)											
10	20	41,40											
10	25	51.75											
10	30	62,10											
<p>Pernyataan yang benar di bawah ini adalah...</p> <p>A. Makin tinggi suhu gas, energi kinetiknya makin kecil</p> <p>B. Makin tinggi suhu gas, gerak partikel gas makin lambat</p> <p>C. Makin tinggi suhu gas, gerak partikel makin cepat</p> <p>D. Pada tekanan yang konstan, maka suhu gas sebanding dengan energi kinetik gas</p> <p>E. Pada tekanan yang konstan, maka suhu gas tidak mempengaruhi gerak partikel gas</p>													
<p>Pembahasan :</p> <p>Pernyataan tiap tabel adalah benar. Dalam persamaan energi kinetik gas hubungan antar suhu dan energi kinetik gas adalah sebanding.</p>													
<p>Instrumen Tes Pemahaman Konsep ini:</p> <ol style="list-style-type: none"> 1. Belum dapat digunakan dan masih memerlukan konsultasi 2. Dapat digunakan dengan banyak revisi 3. Dapat digunakan dengan sedikit revisi. 4. Dapat digunakan tanpa revisi 													

Saran/ Komentar

Catatan :

.....

.....

.....

SKOR

1	2	3	4

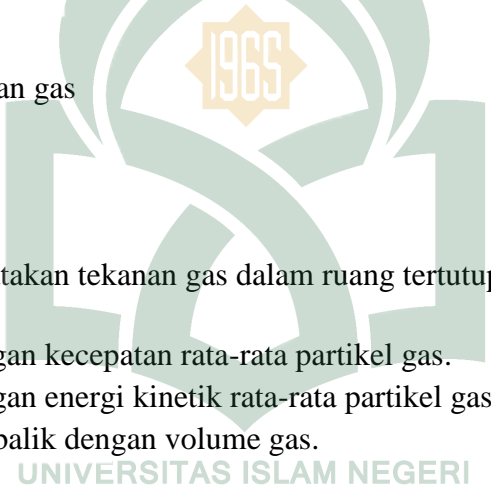
Indikator Pemahaman	No. Soal	Kunci Jawaban
<p>Konsep: EKSTRAPOLASI (Kemampuan menarik kesimpulan secara efektif)</p>	<p>12</p>	<p>A</p> <p>Gas ideal bersuhu T_1 diisikan ke dalam tabung. Jika gas dipanaskan sampai suhunya T_2 ($T_2 > T_1$), maka pengaruh pemanasan pada kecepatan partikel gas (v), energi kinetik (E_k), dan jumlah partikel gas (N) adalah</p> <p>A. Kecepatan partikel gas dan energi kinetik gas akan bertambah ketika jumlah partikel gas tetap</p> <p>B. Ketika kecepatan partikel gas tetap, energi kinetik gas bertambah dan jumlah partikel gas berkurang</p> <p>C. Kecepatan partikel gas berkurang dan energi kinetik gas akan bertambah ketika jumlah partikel gas tetap</p> <p>D. Ketika kecepatan partikel gas dan jumlah partikel gas tetap maka energi kinetik gas berkurang</p> <p>E. Ketika kecepatan partikel gas tetap maka energi kinetik gas dan jumlah partikel gas berkurang</p>
<p>Pembahasan :</p> <p>Jika suhu gas dinaikkan akan mengakibatkan kenaikan tekanan, volume, dan energi kinetik.</p>		
<p>Instrumen Tes Pemahaman Konsep ini:</p> <ol style="list-style-type: none"> 1. Belum dapat digunakan dan masih memerlukan konsultasi 2. Dapat digunakan dengan banyak revisi 3. Dapat digunakan dengan sedikit revisi. 4. Dapat digunakan tanpa revisi 		
<p>Saran/ Komentar</p> <p>Catatan :</p> <p>.....</p> <p>.....</p> <p>.....</p>		

SKOR			
1	2	3	4

Indikator Pemahaman	No. Soal	Kunci Jawaban
	Konsep: TRANSLASI (Kemampuan untuk menerjemahkan hubungan-hubungan yang dinyatakan dalam bentuk rumus-rumus ke bentuk lisan)	13
	Tekanan gas ideal di dalam ruang tertutup terhadap dinding tabung dirumuskan sebagai $P = \frac{2N \cdot E_k}{3V}$ (P =tekanan, N =jumlah molekul, E_k =energi kinetik, dan V =volume gas). Berdasarkan persamaan ini, pernyataan yang benar adalah... A. Tekanan gas terhadap dinding bergantung pada energi kinetik rata-rata molekul B. Energi kinetik gas bergantung pada tekanan yang ditimbulkan molekul terhadap dinding C. Suhu gas dalam tabung akan berubah jika tekanan gas berubah D. Jika jumlah molekul gas berkurang maka volume energi kinetik molekul berkurang E. Jika volume gas bertambah maka tekanan gas akan berkurang	
Pembahasan :	Dari persamaan dapat disimpulkan bahwa tekanan berbanding terbalik dengan volume sehingga jika volume gas bertambah maka tekanan gas akan berkurang.	
Instrumen Tes Pemahaman Konsep ini:	<ol style="list-style-type: none"> 1. Belum dapat digunakan dan masih memerlukan konsultasi 2. Dapat digunakan dengan banyak revisi 3. Dapat digunakan dengan sedikit revisi. 4. Dapat digunakan tanpa revisi 	
Saran/ Komentar		
Catatan :	<p>.....</p> <p>.....</p> <p>.....</p>	

SKOR			
1	2	3	4

No. Soal	Kunci Jawaban

Konsep:	14	A
<p>INTERPRETASI (Kemampuan memahami dan menginterpretasikan dengan meningkatkan kejernihan dan kedalaman membaca berbagai jenis bahan)</p>	<p>Tekanan gas dalam ruang tertutup:</p> <ol style="list-style-type: none"> 1) Sebanding dengan kecepatan rata-rata partikel gas. 2) Sebanding dengan energi kinetik rata-rata partikel gas. 3) Berbanding terbalik dengan volume gas. 4) Sebanding dengan volume gas. 5) Tidak bergantung pada banyaknya partikel gas. <p>Pernyataan yang benar adalah...</p> <ol style="list-style-type: none"> A. 1, 2, dan 3 B. 2, 3, dan 4 C. 3, 4, dan 5 D. 4, 5, dan 1 E. 1, 2, dan 5 	
<p>Pembahasan :</p> <p>Lihat persamaan tekanan gas</p> $P = \frac{2 N \cdot EK}{3 V}$ <p>Dari persamaan menyatakan tekanan gas dalam ruang tertutup :</p> <ol style="list-style-type: none"> 1) Sebanding dengan kecepatan rata-rata partikel gas. 2) Sebanding dengan energi kinetik rata-rata partikel gas. 3) Berbanding terbalik dengan volume gas. 		
<p>Instrumen Tes Pemahaman Konsep ini:</p> <ol style="list-style-type: none"> 1. Belum dapat digunakan dan masih memerlukan konsultasi 2. Dapat digunakan dengan banyak revisi 3. Dapat digunakan dengan sedikit revisi. 4. Dapat digunakan tanpa revisi <p>Saran/ Komentar Catatan :</p> <p>.....</p> <p>.....</p> <p>.....</p> <p>.....</p>	<p>ALAUDDIN MAKASSAR</p>	

SKOR			
1	2	3	4

Indikator Pemahaman	No. Soal	Kunci Jawaban
	Konsep: TRANSLASI (Kemampuan untuk menerjemahkan hubungan-hubungan yang dinyatakan dalam bentuk rumus-rumus ke bentuk lisan)	15
	Dalam persamaan energi kinetik gas $E_k = \frac{3}{2} k T$, suhu gas ideal dalam tabung dirumuskan mutlak dan E_k menyatakan energi kinetik rata-rata molekul gas. Berdasarkan persamaan tersebut... A. Semakin tinggi suhu, energi kinetik semakin kecil. B. Semakin tinggi suhu, gerak partikel semakin lambat. C. Semakin tinggi suhu, gerak partikel semakin cepat. D. Suhu gas berbanding terbalik dengan energi kinetik. E. Suhu gas tidak mempengaruhi gerak partikel.	
Pembahasan Dari persamaan energi kinetik gas $E_k = \frac{3}{2} k T$, menunjukkan energi kinetik sebanding dengan suhu. Sehingga semakin tinggi suhu maka energi kinetik makin besar. Energi kinetik makin besar maka gerak partikel makin cepat.		
Instrumen Tes Pemahaman Konsep ini: 1. Belum dapat digunakan dan masih memerlukan konsultasi 2. Dapat digunakan dengan banyak revisi 3. Dapat digunakan dengan sedikit revisi. 4. Dapat digunakan tanpa revisi		
Saran/ Komentar Catatan :		

SKOR			
1	2	3	4

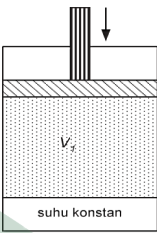
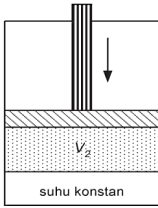
Indikator Pemahaman	No. Soal	Kunci Jawaban
		16

<p>Konsep: EKSTRAPOLASI (Kemampuan menggambarkan, menaksirkan atau memprediksi akibat dari tindakan tertentu dalam komunikasi)</p>	<div style="text-align: center;">  </div> <p>Berdasarkan gambar di atas, jika suhu sistem dinaikkan menjadi 100°C, maka</p> <ol style="list-style-type: none"> Volume balon tetap sama dengan volume sebelumnya Volume balon menjadi lebih besar dari volume sebelumnya Volume balon menjadi lebih kecil dari volume sebelumnya Balon akan menyusut dari ukuran sebelumnya Balon akan meletus
<p>Pembahasan :</p> <p>Volume balon menjadi lebih besar dari volume sebelumnya karena semakin tinggi suhu tekanan yang ada dalam balon akan semakin besar pula sehingga membuat volumeya bertambah.</p>	
<p>Instrumen Tes Pemahaman Konsep ini:</p> <ol style="list-style-type: none"> Belum dapat digunakan dan masih memerlukan konsultasi Dapat digunakan dengan banyak revisi Dapat digunakan dengan sedikit revisi. Dapat digunakan tanpa revisi <p>Saran/ Komentar Catatan :</p> <p>.....</p> <p>.....</p> <p>.....</p> <p>.....</p>	

SKOR			
1	2	3	4

Indikator Pemahaman Konsep: INTERPRETASI (Kemampuan memahami dan menginterpretasikan dengan meningkatkan kejernihan dan kedalaman membaca berbagai jenis bahan)	No. Soal	Kunci Jawaban
		17
	<p>Sebuah tabung berisi gas ideal. Menurut teori kinetik dan ekipartisi energi, kecepatan partikel gas.</p> <ol style="list-style-type: none"> 1) Sebanding dengan akar suhu mutlak 2) Berbanding terbalik dengan akar tekanannya 3) Berbanding terbalik dengan akar massa jenisnya 4) Sebanding dengan akar massanya 5) Sebanding dengan akar tekanannya 6) Berbanding terbalik dengan akar suhu mutlaknya <p>Pernyataan yang benar adalah ..</p> <ol style="list-style-type: none"> A. 1, 2 dan 3 B. 1, 3 dan 5 C. 2, 4 dan 6 D. 3, 4 dan 5 E. 1, 2 dan 6 	
<p>Pembahasan :</p> <p>Laju efektif gas (laju linear)</p> $v_{\text{rms}} = \sqrt{\frac{3RT}{Mr}} = \sqrt{\frac{3P}{\rho}}$ <ol style="list-style-type: none"> 1. $v_{\text{rms}} \propto \sqrt{T}$, sebanding 2. $v_{\text{rms}} \propto \sqrt{P}$, sebanding 3. $v_{\text{rms}} \propto \frac{1}{\sqrt{\rho}}$, berbanding terbalik $\sqrt{\rho}$ <p>Jawaban adalah C</p>		
<p>Instrumen Tes Pemahaman Konsep ini:</p> <ol style="list-style-type: none"> 1. Belum dapat digunakan dan masih memerlukan konsultasi 2. Dapat digunakan dengan banyak revisi 3. Dapat digunakan dengan sedikit revisi. 4. Dapat digunakan tanpa revisi <p>Saran/ Komentar Catatan :</p> <p>.....</p>		

SKOR			
1	2	3	4

	No. Soal	Kunci Jawaban
<p style="text-align: center;">Indikator Pemahaman</p> <p style="text-align: center;">Konsep:</p> <p>EKSTRAPOLASI (Kemampuan menarik kesimpulan secara efektif)</p>	<p>18</p> <div style="display: flex; justify-content: space-around; align-items: center;">   </div> <p>Kesimpulan yang dapat di tarik pada gambar diatas adalah...</p> <ol style="list-style-type: none"> Pada suhu yang dibuat konstan jika volume diperkecil tekanan akan mengecil Pada suhu yang dibuat konstan, volume dan tekanan berbanding lurus Pada suhu yang dibuat konstan, jika volume diperbesar tekanan juga akan semakin besar Pada suhu yang dibuat konstan, volume dan tekanan tidak saling mempengaruhi Pada suhu yang dibuat konstan, jika volume diperkecil tekanan akan membesar 	<p>E</p>
<p style="text-align: center;">Pembahasan :</p> <p>Gas dalam suatu tangki volumenya dapat berubah. Pada suhu konstan jika volume diperkecil maka tekanan akan lebih besar. Artinya antara tekanan dan volume berbanding terbalik.</p>		
<p>Instrumen Tes Pemahaman Konsep ini:</p> <ol style="list-style-type: none"> Belum dapat digunakan dan masih memerlukan konsultasi Dapat digunakan dengan banyak revisi Dapat digunakan dengan sedikit revisi. Dapat digunakan tanpa revisi <p>Saran/ Komentar</p> <p>Catatan :</p> <p>.....</p> <p>.....</p> <p>.....</p> <p>.....</p>		

SKOR			
1	2	3	4

Indikator Pemahaman Konsep: TRANSLASI (Kemampuan untuk menerjemahkan hubungan suhu dan volume yang dinyatakan dalam bentuk pernyataan ke bentuk rumus)	No. Soal	Kunci Jawaban
		19
	<p>Jika massa atau mol gas diubah, misalnya kita menggandakan mol gas (n), dengan menjaga tekanan dan suhu tetap, ternyata dihasilkan volume yang ganda juga. Jika P adalah tekanan, V adalah volume, dan T adalah suhu, maka pernyataan tersebut dapat dituliskan dengan ...</p> <p>A. $PV = nRT$ B. $Pn = VRT$ C. $PR = VnT$ D. $PT = nVR$ E. $P = nVRT$</p>	
<p>Pembahasan : Dapat dituliskan dengan persamaan $PV = nRT$</p>		
<p>Instrumen Tes Pemahaman Konsep ini:</p> <ol style="list-style-type: none"> 1. Belum dapat digunakan dan masih memerlukan konsultasi 2. Dapat digunakan dengan banyak revisi 3. Dapat digunakan dengan sedikit revisi. 4. Dapat digunakan tanpa revisi <p>Saran/ Komentar Catatan :</p> <p>.....</p> <p>.....</p>		

SKOR			
1	2	3	4

Indikator Pemahaman	No. Soal	Kunci Jawaban
		20

<p>Konsep: INTERPRETASI (Kemampuan memahami dan mengerti sesuatu secara keseluruhan pada setiap pekerjaan atau sesuatu yang diinginkan pada tingkat bersifat umum)</p>	<p>Suatu gas dengan suhu tertentu berada dalam suatu wadah tertutup. Ketika energi dalam gas dinaikkan besarnya suhu gas adalah ...</p> <p>A. Bertambah seiring bertambahnya energi kinetik gas B. Bertambah seiring berkurangnya energi kinetik gas C. Berkurang seiring bertambahnya energi kinetik gas D. Energi kinetik gas tidak bergantung pada suhu E. Suhu akan tetap meskipun energi kinetik gas dinaikkan</p>
<p style="text-align: center;">Pembahasan :</p> <p>Suhu sebanding dengan energi dalam gas.</p>	
<p>Instrumen Tes Pemahaman Konsep ini:</p> <ol style="list-style-type: none"> 1. Belum dapat digunakan dan masih memerlukan konsultasi 2. Dapat digunakan dengan banyak revisi 3. Dapat digunakan dengan sedikit revisi. 4. Dapat digunakan tanpa revisi <p>Saran/ Komentar Catatan :</p> <p>.....</p> <p>.....</p> <p>.....</p> <p>.....</p>	

UNIVERSITAS ISLAM NEGERI
ALAUDDIN
LAMPIRAN E
M A K A S S A R
ANALISIS VALIDASI INSTRUMEN
PENELITIAN

-
- E.1 ANALISIS VALIDASI TES PEMAHAMAN KONSEP FISIKA
- E.2 ANALISIS VALIDASI RPP LEMBAR OBSERVASI GURU
- E.3 ANALISIS VALIDASI LEMBAR OBSERVASI PESERTA DIDIK

E.4 ANALISIS VALIDASI LEMBAR OBSERVASI KETERLAKSANAAN PROGRAM



UNIVERSITAS ISLAM NEGERI

E.1 ANALISIS TES PEMAHAMAN KONSEP FISIKA

ANALISIS HASIL VALIDASI INSTRUMEN

TES PEMAHAMAN KONSEP FISIKA

No. Soal	Materi	Indikator			Skor Validator		Rata-Rata	Relevansi	Kode Relevansi	KET
		T	E	I	V1	V2				
1	Teori Kinetik Gas	✓			4	3	3,5	Kuat	D	
2		✓			4	3	3,5	Kuat	D	
3			✓			4	3	3,5	Kuat	D

4			✓		4	3	3,5	Kuat	D	
5				✓	4	3	3,5	Kuat	D	
6				✓	4	3	3,5	Kuat	D	
7		✓			4	3	3,5	Kuat	D	
8			✓		4	3	3,5	Kuat	D	
9				✓	4	3	3,5	Kuat	D	
10		✓			4	3	3,5	Kuat	D	
11				✓	4	3	3,5	Kuat	D	
12			✓		4	3	3,5	Kuat	D	
13					4	3	3,5	Kuat	D	
No. Soal	Materi	Indikator			Skor Validator		Rata-Rata	Relevansi	Kode Relevansi	KET
		T	E	I	V1	V2				
14	Teori Kinetik Gas			✓	4	3	3,5	Kuat	D	
15		✓			4	3	3,5	Kuat	D	
16			✓		4	3	3,5	Kuat	D	
17				✓	4	3	3,5	Kuat	D	
18				✓	4	3	3,5	Kuat	D	
19		✓			4	3	3,5	Kuat	D	
20					✓	4	3	3,5	Kuat	D
Total Skor		-	-	-	80	60	70	-	-	
Rata-Rata Skor		-	-	-	4	3	3,5	-	-	

UNIVERSITAS ISLAM NEGERI
ALAUDDIN
 M A R A S S A R
OLEH VALIDATOR

No	Nama Validator
1	Drs. Muhammad Yusuf Hidayat, M.Pd.
2	Muh. Syihab Ikbal, S.Pd., M.Pd.

**Keterangan Relevansi:
 Validator I**

		Lemah (1,2)	Kuat (3,4)
Validator II	Lemah (1,2)	A	B
	Kuat (3,4)	C	D

1. Jika validator 1 memberikan skor = 1 dan validator 2 = 1, maka relevansi lemah-lemah atau A.
2. Jika validator 1 memberikan skor = 3 atau 4 dan validator 2 = 1 atau 2, maka relevansi kuat-lemah atau B.
3. Jika validator 1 memberikan skor = 1 atau 2 dan validator 2 = 3 atau 4, maka relevansi lemah-kuat atau C.
4. Jika validator 1 memberikan skor = 3 atau 4 dan validator 2 = 3 atau 4, maka relevansi kuat-kuat atau D.

Dari hasil validasi instrument oleh dua pakar di atas, maka diperoleh:

Relevansi kategori A = 0

Relevansi kategori C = 0

Relevansi kategori B = 0

Relevansi kategori D = 30

UNIVERSITAS ISLAM NEGERI
ALAUDDIN
M A K A S S A R

Reliabilitas Instrumen

Instrumen dinyatakan reliabel jika nilai R_{hitung} yang diperoleh lebih besar dari 0.75. Dalam penelitian ini, reliabilitas instrument dihitung dengan menggunakan uji gregori, sebagai berikut:

$$R = \frac{D}{A + B + C + D}$$

$$= \frac{20}{0 + 0 + 0 + 20} = 1$$

Berdasarkan hasil perhitungan di atas, maka instrument dinyatakan reliabel karena $R_{hitung} = 1 > 0.75$. Sehingga instrument dapat digunakan selanjutnya.

E.2 ANALISIS VALIDASI RPP

Validator :

1. Drs. Muhammad Yusuf Hidayat, M.Pd.

2. Muh. Syihab Ikbal, S.Pd., M.Pd.

No	Aspek yang Dinilai	V1	V2	Rata-Rata
1	Identitas sekolah dalam RPP memenuhi aspek: a. Mata pelajaran b. Satuan pendidikan c. Kelas/semester d. Pertemuan e. Alokasi waktu	4	3	3,5
2	RPP telah memuat: a. Standar kompetensi b. Kompetensi dasar c. Indikator d. Tujuan pembelajaran e. Materi ajar f. Model/ pendekatan/ strategi/ metode/ teknik pembelajaran g. Kegiatan pembelajaran h. Alat/Bahan/Sumber belajar i. Penilaian	4	3	3,5
3	Kegiatan pembelajaran dalam RPP memenuhi tahap: a. Kegiatan pendahuluan	4	3	3,5

No	Aspek yang Dinilai	V1	V2	Rata-Rata
	b. Kegiatan inti c. Kegiatan penutup			
4	RPP telah mengakomodasi kompetensi, indikator, penilaian dan alokasi waktu: a. Kesesuaian dengan kompetensi b. Indikatornya mengacu pada kompetensi dasar c. Kesesuaian indikator dengan alokasi waktu d. Indikator dapat dan mudah diukur e. Indikator mengandung kata-kata kerja operasional f. Penilaian pembelajaran tepat	4	3	3,5
5	RPP sudah mencerminkan : a. Langkah-langkah pembelajaran strategi <i>MURDER</i> : 1. <i>Mood</i> 2. <i>Understand</i> 3. <i>Recall</i> 4. <i>Digest</i> 5. <i>Elaborate</i> 6. <i>Review</i> b. Mengakomodir variabel terikat yang diteliti	4	3	3,5
Total Skor		20	15	3,5
Rata-rata Skor		4	3	3,5

Analisis Indeks Aiken

No. Butir	Rater 1	Rater 2	s ₁	s ₂	Σs	V
1	4	3	3	2	5	0,83
2	4	3	3	2	5	0,83
3	4	3	3	2	5	0,83
4	4	3	3	2	5	0,83
5	4	3	3	2	5	0,83
Total					25	4,15
Rata-rata					5	0,83

$$V = \frac{\sum s}{n(c-1)} = \frac{5}{2(4-1)} = 0,83$$

Jika $V \geq 0,8$ maka instrumen dikatakan memiliki validitas tinggi.

Perhitungan reliabilitas

Validator	Jumlah skor Penilaian	Rata-rata Skor penilaian
1	20	4
2	15	3

$$R = \left(1 - \frac{A - B}{A + B} \right) \times 100\% = 85,7\% \text{ atau } R = 0,85 \text{ (Reliabel)}$$

Jika $R > 0,7$ maka instrument dikatakan reliable



E.3 ANALISIS VALIDASI RESPON PESERTA DIDIK

Validator :

1. Drs. Muhammad Yusuf Hidayat, M.Pd.
2. Muh. Syihab Iqbal, S.Pd., M.Pd.

No.	ASPEK	INDIKATOR	SKOR VALIDATOR	RATA-RATA
-----	-------	-----------	----------------	-----------

			1	2	
1	Konsep	1. Konsep format lembar observasi respon peserta didik.	4	3	3,5
2	Konstruksi	1. Kesesuaian dengan petunjuk penilaian pada lembar observasi respon peserta didik.	4	3	3,5
3	Bahasa	1. Menggunakan bahasa yang sesuai dengan kaidah Bahasa Indonesia	4	3	3,5
		2. Menggunakan kalimat/pertanyaan yang komunikatif	4	4	4
		3. Menggunakan bahasa yang sederhana dan mudah dimengerti			
4	Umum	Penilaian umum terhadap lembar pengamatan keterlaksanaan pembelajaran Kumon model	4	3	3,5
Total Skor			24	19	21,5
Rata-rata Skor			4	3,1	3,5

Analisis Indeks Aiken

No. Butir	Rater 1	Rater 2	s ₁	s ₂	Σs	V
1	4	3	3	2	5	0,83
2	4	3	3	2	5	0,83
3	4	3	3	2	5	0,83
4	4	3	3	2	5	0,83
5	4	4	3	3	6	1
6	4	3	3	2	5	0,83
Total					31	5,15

Rata-rata	5,1	0,85
-----------	-----	------

$$V = \frac{\sum s}{n(c-1)} = \frac{5,1}{2(4-1)} = 0,85$$

Jika $V \geq 0,8$ maka instrumen dikatakan memiliki validitas tinggi.

Perhitungan reliabilitas

Validator	Jumlah skor Penilaian	Rata-rata Skor penilaian
1	24	4
2	19	3,1

$$R = \left(1 - \frac{A - B}{A + B}\right) \times 100\% = 88,4\% \text{ atau } R = 0,88 \text{ (Reliabel)}$$

Jika $R > 0,7$ maka instrument dikatakan reliable.



E.4 ANALISIS VALIDASI KETERLAKSAAN PEMBELAJARAN

Validator :

1. Drs. Muhammad Yusuf Hidayat, M.Pd.
2. Muh. Syihab Ikbal, S.Pd., M.Pd.

No.	ASPEK	INDIKATOR	SKOR VALIDATOR		RATA-RATA
			1	2	
1	Petunjuk	2. Petunjuk lembar pengamatan dinyatakan dengan jelas	4	3	3,5
2	Cakupan Aktivitas Guru	2. Kategori aktivitas guru yang diamatai dinyatakan dengan jelas	4	3	3,5
		3. Kategori aktivitas guru yang diamati termuat dengan lengkap	4	3	3,5
		4. Kategori aktivitas guru yang diamati dapat teramati dengan baik	4	3	3,5
3	Bahasa	4. Menggunakan bahasa yang sesuai dengan kaidah Bahasa Indonesia	4	3	3,5
		5. Menggunakan kalimat/pertanyaan yang komunikatif	4	4	4
		6. Menggunakan bahasa yang sederhana dan mudah dimengerti	4	4	4
4	Umum	1. Penilaian umum terhadap lembar pengamatan aktivitas guru dalam pembelajaran dengan model Kumon	4	3	3,5
Total Skor			32	26	29
Rata-rata Skor			4	3,25	3,62

Analisis Indeks Aiken

No. Butir	Rater 1	Rater 2	s ₁	s ₂	Σs	V
1	4	3	3	2	5	0,83
2	4	3	3	2	5	0,83
3	4	3	3	2	5	0,83
4	4	3	3	2	5	0,83
5	4	3	3	2	5	0,83
6	4	4	3	3	6	1
7	4	4	3	3	6	1
8	4	3	3	2	5	0,83
Total					42	6,98
Rata-rata					5,25	0,87

$$V = \frac{\sum s}{n(c-1)} = \frac{5,25}{2(4-1)} = 0,87$$

Jika $V \geq 0,8$ maka instrumen dikatakan memiliki validitas tinggi

Perhitungan reliabilitas

Validator	Jumlah skor Penilaian	Rata-rata Skor penilaian
1	32	4
2	26	3,25

$$R = \left(1 - \frac{A - B}{A + B}\right) \times 100\% = 89,6\% \text{ atau } R = 0,89 \text{ (Reliabel)}$$

Jika $R > 0,7$ maka instrument dikatakan reliable



LAMPIRAN F

DOKUMENTASI

F.1 DOKUMENTASI KELAS KONTROL



F..1 DOKUMENTASI KELAS EKSPERIMEN ABSENSI DAN SUASAN DALAM KELAS





PEMBAGIAN KELOMPOK

AL AUDDIN



TES DAN MENGGISI LEMBAR OBSERVASI




UNIVERSITAS ISLAM NEGERI

F.2 DOKUMENTASI KELAS KONTROL

SUASANA DALAM KELAS



MENGERJAKAN SOAL PEMAHAMAN KONSEP



-
1. **SK JUDUL**
 2. **SURAT PERSETUJUAN SEMINAR PROPOSAL**
 3. **BERITA ACARA SEMINAR PROPOSAL**

4. **SURAT PERBAIKAN PROPOSAL**
5. **SURAT KETERANGAN VALIDASI**
6. **SURAT IZIN PENELITIAN**
7. **SURAT PERSETUJUAN SEMINAR HASIL EXPO**
8. **SK KOMPREHENSIF**
9. **SURAT PERSETUJUAN UJIAN MEJA**
10. **SK UJIAN MEJA**
11. **BERITA ACARA UJIAN MEJA**





KEMENTERIAN AGAMA RI
UNIVERSITAS ISLAM NEGERI ALAUDDIN MAKASSAR
FAKULTAS TARBİYAH DAN KEGURUAN
JURUSAN PENDIDIKAN FISIKA

Jalan H. M. Yasin Lingga No. 36 Sarata-Gowa Telp/Fax: (0411) 802002

Nomor : 162/P.FIS/II/2017
 Hal : Permohonan Pengetahuan Judul Skripsi dan Penetapan Dosen Pembimbing

Samata-Gowa, 25 Februari 2017

Kepada Yth.
 Dekan Fakultas Tarbiyah dan Keguruan
 UIN Alauddin Makassar
 Di Samata-Gowa

Assalamu Alaikum Wa: RA.

Keras Jurusan Pendidikan Fisika menerangkan bahwa:

Nama : Nurhidayah
 NIM : 20600114052
 Semester : VI (Enam)
 Prodi : Pendidikan Fisika
 Alamat : Jl. Sultan Alauddin 2

telah mengajukan judul skripsi:

"Implementasi Strategi Pembelajaran Kolaboratif Murder Terhadap Pemahaman Konsep Fisika Siswa Kelas XI IPA Materi Usaha dan Energi SMAN 1 Pitungpanua"

untuk selanjutnya disahkan dan ditetapkan pembimbing sebagai berikut:

Pembimbing I : Drs. Thamrin Tayeb, M.Si.

Pembimbing II : Andi Farawati Jafar, S.Si., M.Pd.

Demikian permohonan ini dan atas perkenannya diucapkan terima kasih.

Wassalam

Disahkan oleh:
 Wakil Dekan Bidang Akademik,

Keras Jurusan Pendidikan Fisika,



Dr. Muljono Damanjati, M.Ag.
 NIP. 19641110 198203 1 005

Dr. H. Muhammad Qudafi, S.Si., M.Si.
 NIP. 19760802 200511 1 004


PERSETUJUAN SEMINAR DRAFT/PROPOSAL

Draft Proposal yang berjudul: **"Implementasi Strategi Belajar Kooperatif *MURDER* Terhadap Pemahaman Konsep Fisika Siswa Kelas XI IPA SMAN 6 Wajo Kab. Wajo"** yang disusun oleh saudara **NURHIDAYAH**, NIM : 20600114052, Mahasiswa Jurusan Pendidikan Fisika pada Fakultas Tarbiyah dan Keguruan UIN Alauddin Makassar, telah diperiksa dan disetujui oleh kedua pembimbing untuk diseminarkan.

Sarnata-Gowa, 05 Juni 2017

Pembimbing I

Pembimbing II



Dr. Thamrin Tayeb, M.Si
NIP. 19610529 199403 1 001


Andi Feruwati Jafar, S.Si., M.Pd.
NIP.

UNIVERSITAS ISLAM NEGERI

ALAUDDIN
M A K A S S A R

Mengetujui,
Kerna Jurusan Pendidikan Fisika


Dr. H. Muhammad Qaddafi, S. Si., M. Si
NIP. 19760807 200501 1 004



KEMENTERIAN AGAMA
JURUSAN PENDIDIKAN FISIKA
FAKULTAS TARBİYAH DAN KEGURUAN
UNIVERSITAS ISLAM NEGERI (UIN) ALAUDDIN MAKASSAR
 Jl. Sultan Alauddin Nomor 36 Samata-Gowa 90411 832682 (Fas. 882482)

BERITA ACARA DAN REKAP NILAI
SEMINAR DRAFT/PROPOSAL

Pada hari ini ..SEBESAR..... tanggal 15.. bulan ..JUNI..... tahun 2017 pukul 14.00
 s.d. 16.00 WITA bertempat di ..LABORATORIUM..... Fakultas Tarbiyah dan Keguruan
 UIN Alauddin Makassar telah diadakan Seminar Proposal Penelitian bagi saudara/saudari*:

Nama : NURHIDAYAH
 NIM : 20600114052
 Jurusan : Pendidikan Fisika

Dengan tim penilai:

No	Dosen Pengaji	Jabatan	Nilai	Landatangan
1.	Des. Thasrin Tiyah, M.Si.	Pembimbing I	-	1.
2.	Andi Feniwati Jafar, S.Si., M.Pd	Pembimbing II	-	2.
3.	Dr. H. Muhammad Qaddafi, S.Si., M.Si.	Penilai I	90,00	3.
4.		Penilai II		4.
		Rata-Rata Nilai	90,00	

Hasil keputusan tim penilai seminar hasil penelitian menyatakan: **LULUS/TAHAP LULUS**

Koordinator Seminar,

Anas Irfan, S.Pd.

Samata-Gowa, 15 Juni 2017
 Ketua Jurusan

Dr. H. Muhammad Qaddafi, S.Si., M.Si.
 NIP. 19760802 200501 1 004

Penilaian Seminar: Nilai Lulus >70

A = 80 - 100
 A- = 76 - 79
 B+ = 71 - 75
 B = 67 - 70
 E = < 70



KEMENTERIAN AGAMA
JURUSAN PENDIDIKAN FISIKA
 FAKULTAS TARBIAH DAN KEGURUAN
 UNIVERSITAS ISLAM NEGERI (UIN) ALAUDDIN MAKASSAR
 Jl. Sultan Alauddin Nuruddin Matene, 35 Sarung-Gowa 91111 90330 (Fax. 812587)

SURAT KELEBIHAN PERBAIKAN UJIAN PROPOSAL

Berdasarkan Ujian Proposal Penelitian yang dilaksanakan pada tanggal 13 Juni 2017 di Laboratorium Fisika Dasar Lantai IV Fakultas Tarbiyah dan Keguruan UIN Alauddin Makassar, telah melintaskan perbaikan-perbaikan untuk penyusunan Skripsi

Nama : Nurhidayah
 NIM : 20600114052
 Jurusan : Pendidikan Fisika
 Program Pendidikan : Sarjana (S1)
 Pembimbing I : Drs. Thumrin Tayob, M.Si.
 Pembimbing II : Andi Ferawati, S.Si., M.Pd.
 Judul :
 *Implementasi Strategi Belajar Kooperatif **MURDER**
 Terhadap Pemahaman Konsep Fisika Siswa Kelas XI IPA
 SMAN 6 Wajo Kab. Wajo*

Dengan surat keputusan ini dibuat untuk persyaratan untuk penelitian.

UNIVERSITAS ISLAM NEGERI
ALAUDDIN
 M A K A S S A R

Sarung Gowa, Juni 2017

Mengucapkan,

Penguji/Komisic

Dr. H. Muhammad Qadafi, S.Si., M.Si.
 NIP. 19760802 200501 1 004



KEMENTERIAN AGAMA
JURUSAN PENDIDIKAN FISIKA
 FAKULTAS TARBİYAH DAN KEGURUAN
 UNIVERSITAS ISLAM NEGERI (UIN) ALAUDDIN MAKASSAR
 Jl. Sultan Alauddin Nomor 36 Selayar-Gowa 91111 982182 / Fax: 9821821

SURAT KETERANGAN
VALIDASI INSTRUMEN PENELITIAN
 No. 012/PEND-FISKA/PEMG VAL INST/2017

Tim Validasi Jurusan Pendidikan Fisika Fakultas Tarbiyah dan Keguruan UIN Alauddin Makassar, telah memvalidasi instrumen untuk keperluan penelitian yang berjudul: "Implementasi Strategi Belajar Kooperatif MURDER terhadap Pemahaman Konsep Fisika Siswa Kelas XI IPA SMAN 6 Wajo Kab. Wajo" Oleh Penulis:

Nama : Narhidayah
 NIM : 20500114052
 Strata/Prodi/Jurusan : Pendidikan Fisika
 Fakultas : Tarbiyah dan Keguruan

Setelah diperiksa secara teliti dan seksama oleh Tim Validasi Jurusan Pendidikan Fisika, Maka instrumen penelitian tersebut telah memenuhi:

Validasi Isi (Content Validity)

Keterangan ini dibuat untuk dipergunakan semestinya.

Selayar-Gowa, 23 Oktober 2017

Mengertahi
 Ketua Jurusan Pendidikan Fisika

Validator I,

Dr. Muhammad Qaddafi, S.Si., M.Si.
 NIP. 19760402 200301 1 004

Drs. Muhammad Yusuf Hidayat, M.Pd.
 NIP. 19651231 199405 1 029



KEMENTERIAN AGAMA
JURUSAN PENDIDIKAN FISIKA
 FAKULTAS TARRBIYAH DAN KEGURUAN
 UNIVERSITAS ISLAM NEGERI (UIN) ALAUDDIN MAKASSAR
 Jl. Sultan Alauddin Nur: 36 Samata-Gowa ☎(0411) 882682 (Fax: 882682)

SURAT KETERANGAN
VALIDASI INSTRUMEN PENELITIAN
 No. 012/PEND-FISIKA/PEMG.VAL.INSTIK/2017

Tim Validasi Jurusan Pendidikan Fisika Fakultas Tarbiyah dan Keguruan UIN Alauddin Makassar, telah memvalidasi instrumen untuk keperluan penelitian yang berjudul: "**Implementasi Strategi Belajar Kooperatif MURDER terhadap Pemahaman Konsep Fisika Siswa Kelas XI IPA SMAN 6 Wajo Kab. Wajo**". Oleh Peneliti:

Nama : Nurhidayah
 NIM : 20500114052
 Strata/Prodi/Jurusan: Pendidikan Fisika
 Fakultas : Tarbiyah dan Keguruan

Setelah diperiksa secara teliti dan seksama oleh Tim Validasi Jurusan Pendidikan Fisika, Maka instrumen penelitian tersebut telah memenuhi:

Validasi Isi (*Content Validity*)

Keterangan ini dibuat untuk dipergunakan seluasnya.

Samata-Gowa, 23 Oktober 2017

Mengetahui
 Ketua Jurusan Pendidikan Fisika

Validator II,

Dr. Muhammad Qaddafi, S.Si., M.Si.
 NIP. 19760802 200501 1 004

Muh. Syahab Iktul, S.Pd., M.Pd.
 NIP. -



KEMENTERIAN AGAMA
JURUSAN PENDIDIKAN FISIKA
 FAKULTAS TARBIYAH DAN KEGURUAN
 UNIVERSITAS ISLAM NEGERI (UIN) ALAUDDIN MAKASSAR
 Jl. H.M. Yasin Limpo No. 54, Sompoe-Gowa (0411) 533533 (Fax: 531532)

Nama : *17126-Pend.Fisika* 2017
 Hal : Pengantar Ibtid Penelitian

Kejoda Yth,
 SMAN 6 Wajo Kab. Wajo

di
 Temper

Dengan Hormat,

Sehubungan dengan persiapan pelaksanaan Tugas Akhir bagi mahasiswa, usda kami selaku Ketua Jurusan Pendidikan Fisika Fakultas Tarbiyah dan Keguruan Universitas Islam Negeri Alauddin Makassar menerangkan bahwa mahasiswa dengan:

Nama : Nurhidayah
 NIM : 20500114052
 Jurusan : Pendidikan Fisika
 Fakultas : Tarbiyah dan Keguruan
 Judul Proposal : Implementasi Strategi Belajar Kooperatif MURDER Terhadap Pemahaman Konsep Fisika Siswa Kelas XI IPA SMAN 6 Wajo Kab. Wajo

Bermaksud akan melakukan Penelitian di sekolah yang bapak/ibu pimpin. Untuk itu kami mohon kesediaan bapak/ibu untuk menerima mahasiswa kami dan dapat berkoordinasi lebih lanjut khususnya guru pengampu mata pelajaran IPA/ Fisika.

Demikian Surat Pengantar Penelitian ini dibuat untuk digunakan seperlunya. Atas perhatian dan kerjasamanya yang baik kami ucapkan terima kasih.

Sempoe-Gowa, 10 November 2017

Ketua Jurusan Pendidikan Fisika

Dr. H. Muhammad Qudus, S. Si., M. Si
 NID: 2700122005011004

PERSETUJUAN SEMINAR HASIL

Skripsi yang berjudul: "Implementasi Strategi Belajar Kooperatif **MURDER** Terhadap Pemahaman Konsep Fisika Siswa Kelas XI IPA SMAN 6 WAJO Kabupaten Wajo", yang disusun oleh saudari Nurhidayah, NIM : 20600114052, Mahasiswa Jurusan Pendidikan Fisika pada Fakultas Tarbiyah dan Keguruan UIN Alauddin Makassar, telah diperiksa dan disetujui oleh kedua pembimbing untuk diseminarkan.

Sumata-Guwa, Mei 2018

Pembimbing I

Pembimbing II

Drs. Thahirin Wayeb, M.Si
NIP. 19610529 199403 1 001

Andi Ferawati Jafar, S.Si., M.Pd
NIP.

UNIVERSITAS ISLAM NEGERI
Mengetahui,
Ketua Jurusan Pendidikan Fisika
ALAUDDIN
M A K A S S A R
Dr. H. Muhammad Qaddafi, S.Si., M.Si
NIP. 19760302 200501 1 004



KEMENTERIAN AGAMA
UNIVERSITAS ISLAM NEGERI ALAUDDIN MAKASSAR
FAKULTAS TARBIYAH DAN KEGURUAN
JURUSAN PENDIDIKAN FISIKA

Jl. IL M. Yasin Limpo No.35 Samata-Gowa Telp./Faks. : (0411) 882682, FAX : (0411) 882682

Nomor : 042/P.FIS/UK/1/2018

Hal : *Permohonan Penetapan Penguji Komprehensif*

Kepada Yth.
 Dekan Fakultas Tarbiyah dan Keguruan
 UIN Alauddin Makassar
 Di
 Samata - Gowa

Assalamu Alaikum Wr. Wb.

Yang bertanda tangan di bawah ini, menyangkan bahwa:

Nama : Nurhidayah
 NIM : 20600114052
 Semester : VII
 IPK : 3.67

akan menempuh Ujian Komprehensif, dan selanjutnya kami mengajukan permohonan penetapan penguji komprehensif mahasiswa tersebut kepada Bapak sebagai berikut.


NO	NAMA PENGUJI	MATERI UJIAN
1.	Dr. Hamka, M.Th.D.	Dirasah Islamiyah
2.	Syamsuddin, S.Ag., M.Pd.L.	Ilmu Pendidikan Islam
3.	Drs. Muhammad Yusuf Hidayat, M.Pd.	Met. Pengajaran Fisika


Demikian permohonan ini kami ajukan dan atas perhatiannya diucapkan terima kasih.
Wassalamu Alaikum Wr. Wb.

Samata, 16 Januari 2018

Disetujui oleh:
 Wakil Dekan Bidang Akademik,

Ketua Jurusan Pendidikan Fisika


 Dr. Muljono Daimonulii, M.Ag.
 NIP 19641110 199203 1 005


 Dr. H. Muhammad Qaddafi, S.Si., M.Si.
 NIP 19760802 19005501 1 004

PERSETUJUAN PEMBIMBING

Pembimbing penulisan skripsi Saudari Nurhidayah, NIM: 20600114052, mahasiswa Jurusan Pendidikan Fisika Fakultas Tarbiyah dan Keguruan UIN Alauddin Makassar, setelah dengan seksama meneliti dan mengoreksi skripsi yang bersangkutan dengan judul "Implementasi Strategi Belajar Kooperatif *MURDER* Terhadap Pemahaman Konsep Fisika Siswa Kelas XI IPA SMAN 6 Wajo Kabupaten Wajo", memandang bahwa skripsi tersebut telah memenuhi syarat-syarat ilmiah dan dapat disetujui untuk diajukan ke sidang munaqasyah.

Dengan persetujuan ini diberikan untuk diproses lebih lanjut.

Samata Gowa,

Mei 2018

Pembimbing I



Drs. Thaurin Faveh, M.Si
NIP. 19610529 199403 1 001

Pembimbing II



Andi Ferawati Jafur, S.Si., M.Pd
NIP.

UNIVERSITAS ISLAM NEGERI

Ditandatangani,

Ketua Jurusan Pendidikan Fisika

ALAUDDIN

M A K S S A R

Dr. Muhammad Qaddafi, S. Si., M. Si.

NIP. 19760802 200501 1 004



KEPUTUSAN DEKAN FAKULTAS TARIYAH DAN KEGURUAN
UIN ALAUDDIN MAKASSAR
NOMOR: 1510 TAHUN 2018

TENTANG
PANTAI UJIAN/DEWAN MUNAQSYAH SKRIPSI

DEKAN FAKULTAS TARIYAH DAN KEGURUAN UIN ALAUDDIN MAKASSAR SEBILAH:

- Membaca** : Lembaran Persetujuan Pembimbing Skripsi mahasiswa Fakultas Tarbiyah dan Keguruan UIN Alauddin Makassar dan, Naskah Dayah, NIM 20160114032, dengan judul: "Implementasi Strategi Belajar Kooperatif MURDER Terhadap Pemahaman Konsep Fikih Siswa Kelas XI SMAN 6 Wajo Kabupaten Wajo"
- Tertanggal 05 Mei 2018 yang menyatakan bahwa skripsi tersebut telah memenuhi syarat-syarat ilmiah dan dapat dilanjutkan diajukan ke sidang Munaqsyah.
- Membuang** : a. bahwa untuk melaksanakan ujian akhir dalam rangka penyelesaian studi mahasiswa tersebut di atas, dipandang perlu menetapkan Panitia Dewan Munaqsyah.
b. bahwa mahasiswa yang tersebut namanya dalam Keputusan ini dipandang cukup untuk melaksanakan tugas ujian/munawasyah skripsi tersebut.
- Mengingat** : 1. Undang-Undang RI No. 20 Tahun 2003 tentang Sistem Pendidikan Nasional;
2. Peraturan Pemerintah RI Nomor 4 Tahun 2014 tentang Penyelenggaraan Pendidikan Tinggi dan Pengelolaan Perguruan Tinggi;
3. Peraturan Presiden RI Nomor 57 Tahun 2010 tentang Perubahan Status UIN Alauddin Makassar menjadi UIN Alauddin Makassar;
4. Keputusan Presiden RI Nomor 17 Tahun 2000 tentang Pelaksanaan Anggaran Pendapatan dan Belanja Negara;
5. Peraturan Menteri Agama di Nomor 9 Tahun 2016 tentang Perubahan Kedua atas Peraturan Menteri Agama RI Nomor 85 Tahun 2013 tentang Organisasi dan Tata Kerja UIN Alauddin Makassar;
6. Keputusan Rektor UIN Alauddin Makassar Nomor 200 Tahun 2016 tentang Pedoman Belajar UIN Alauddin;
7. Keputusan Rektor UIN Alauddin Makassar Nomor 200 Tahun 2017 tentang Penetapan Kalender Akademik UIN Alauddin Makassar Tahun Akademik 2017/2018;
8. Daftar Isiar Penganggaran Anggaran (DIPA) BU Fakultas Tarbiyah dan Keguruan UIN Alauddin Makassar Tahun Anggaran 2018.
- MEMUTUSKAN**
- Menetapkan** : Mengundang Panitia Ujian/Dewan Munawasyah skripsi sebagai berikut:
Naskah Dayah, NIM 20160114032;
- Kedua** : Panitia Ujian/Dewan Munawasyah bertugas untuk mempersiapkan dan melaksanakan ujian terhadap mahasiswa tersebut;
- Ketiga** : Segala biaya yang timbul akibat dilaksanakannya Keputusan ini dibebankan kepada Anggaran DIPA BU UIN Alauddin Makassar Tahun Anggaran 2018 sesuai dengan ketentuan dan peraturan yang berlaku;
- Keempat** : Keputusan ini mulai berlaku sejak tanggal diadopsikan dan apabila di kemudian hari terdapat kekeliruan/kebiasaan di dalamnya akan diperbaiki sebagaimana mestinya;
- Kelima** : Keputusan ini diumumkan kepada masing-masing yang bersangkutan untuk dilaksanakan dengan penuh tanggung jawab.

Ditandatangani di : Samea-Gowa

Tertanggal : 05 Mei 2018



Dr. H. Muhammad Amri, Lc., M.Ag.
NIP. 20030302003121001

LAMPIRAN:

KEPUTUSAN DEKAN FAKULTAS TARIYAH DAN KEGURUAN UIN ALAUDDIN MAKASSAR
 NOMOR: 1510 TAHUN 11018

TENTANG

PANITIA UJIAN/DEWAN MUNAQSYA SKRIPSI

A. N. Saadatul Nuhidayah, NIM. 20100114052:

Penanggung Jawab : Dr. H. Muhammad Amri, Lc., M.Ag.

Ketua : Dr. H. Muhammad Qaddaf, M.Si.

Sekretaris : Rafiqah, S.Si, M.Pd.

Munaqsyah I : Drs. Muhammad Fuad Hidayat, M.Pd.

Munaqsyah II : Muh. Saiful, S.Si, M.Pd.

Pembimbing I : Dr. Thahir Tawad, M.Si.

Pembimbing II : And. Penwas Lefar, S.Si, M.Pd.

Pelaksana : S. Aminda, S.Pd.

Ditandatangani : Semako
 Pada tanggal : 30 Mei 2018



Dr. H. Muhammad Amri, Lc., M.Ag.
 NIP. 1950120190003121001

UNIVERSITAS ISLAM NEGERI
ALAUDDIN
 M A K A S S A R

RIWAYAT HIDUP PENULIS



Nama lengkap penulis, yaitu Nurhidayah, lahir di Siwa, pada tanggal 15 September 1996, merupakan anak ke-2 dari 2 bersaudara dari pasangan Bapak Abbas Hamid dan Ibu Marhani. Penulis berkebangsaan Indonesia dan beragama Islam.

Penulis beralamat di perumahan Villa Mandiri blok B2 no. 9 Romang Polong. Alamat tetap penulis yaitu Jl. Minangasadae, Kecamatan Pitumpanua, Kabupaten Wajo. Adapun riwayat pendidikan penulis, yaitu pada tahun 2008 lulus dari SDN 353 BULETE . Pada tahun 2011 lulus dari SMPN 1 PITUMPANUA dan melanjutkan ke SMAN 6 WAJO pada tahun yang sama dan lulus pada tahun 2014. Selanjutnya, penulis melanjutkan studi yaitu kuliah di Universitas Islam Negeri Alauddin Makassar Fakultas Tarbiyah dan Keguruan Jurusan Pendidikan Fisika (S1). Pada tanggal 2018, semester akhir (delapan) penulis telah berhasil menyelesaikan Skripsi yang berjudul “Implementasi Strategi Belajar MURDER Terhadap Pemahaman Konsep Fisika Peserta didik Kelas XI IPA SMAN 6 WAJO”.